



UNIVERSIDAD CÉSAR VALLEJO

ESCUELA DE POSGRADO
PROGRAMA ACADÉMICO DE MAESTRÍA EN GESTIÓN
PÚBLICA

Gestión municipal y participación ciudadana en el distrito de Sayán,
2022.

TESIS PARA OBTENER EL GRADO ACADÉMICO DE:

Maestro en Gestión Pública

AUTOR:

Mogollon Rimac, Rogelio Antonio (orcid.org/0000-0002-0295-2553)

ASESORA:

Dra. Panche Rodriguez, Odoña Beatriz (orcid.org/0000-0000-1629-1776)

CO-ASESOR:

Dr. Mori Paredes, Manuel Alberto (orcid.org/0000-0002-9687-492X)

LÍNEA DE INVESTIGACIÓN:

Gestión de Políticas Públicas

LÍNEA DE RESPONSABILIDAD UNIVERSITARIA:

Fortalecimiento de la democracia, liderazgo y ciudadanía

CALLAO – PERÚ

2023

Dedicatoria

A mis amados padres Oscar Mogollón Muñoz y Domitila Rimac Laurente, del mismo modo a mis hermanas Luzmila, Mavila y Viviana en especial a mis sobrinos Mathias, Osman y a mi sobrina Adaluz que se encuentra en el cielo, con todo mi amor, porque son mi mayor motivación para seguir adelante.

El Autor

Agradecimiento

A mi asesora Dra. Panche Rodriguez Odoña Beatriz por su colaboración, persistencia y apoyo en todo momento para lograr concretar el trabajo de investigación, del mismo modo a los usuarios de la Municipalidad Distrital Sayán 2022 por su colaboración en la presente investigación.

El Autor

Índice de contenidos

Carátula.....	i
Dedicatoria	ii
Agradecimiento	iii
Índice de contenidos	iv
Índice de tablas	v
Índice de gráficos y figuras.....	vii
Resumen.....	viii
Abstract.....	ix
I. INTRODUCCIÓN.....	1
II. MARCO TEÓRICO	4
III. METODOLOGÍA.....	13
3.1. Tipo y diseño de investigación	13
3.2. Variables y operacionalización.....	14
3.3. Población, muestra y muestreo.....	17
3.4. Técnicas e instrumentos de recolección de datos.....	18
3.5. Procedimientos	20
3.6. Método de análisis de datos.....	20
3.7. Aspectos éticos	20
IV. RESULTADOS.....	21
v. DISCUSIÓN.....	51
VI. CONCLUSIONES	57
VII. RECOMENDACIONES	58
REFERENCIAS.....	59
ANEXOS	69

Índice de tablas

Tabla 1: Los trabajadores tienen conocimiento de los objetivos institucionales planteados en el Plan Operativo – POI de la actual gestión Municipal.	21
Tabla 2: Los trabajadores hacen buen uso de los recursos disponibles con la que cuenta la municipalidad.	22
Tabla 3: Los trabajadores administrativos brindan prestación de servicios de calidad.	23
Tabla 4: La Municipalidad prioriza la gestión de proyectos de inversión pública..	24
Tabla 5: La municipalidad promueve la organización de equipos de trabajo articulado entre todas las áreas para garantizar la ejecución del Plan Operativo Institucional – POI y el Pan Estratégico Institucional – PEI	25
Tabla 6: La municipalidad cuenta con un plan de capacitación del personal para todos los trabajadores según el perfil por cada área administrativo.	26
Tabla 7: La gestión municipal realiza acciones de mejora para garantizar el desarrollo organizacional.	27
Tabla 8: Los trabajadores comparten la misión y visión de la municipal a fin de contribuir en el bien común de los pobladores.	28
Tabla 9: La Municipalidad cuenta con un plan estratégico de desarrollo institucional claro y adecuado.	29
Tabla 10: La Municipalidad tiene capacidad de gasto porque ejecuta el Presupuesto en su totalidad.	30
Tabla 11: La Municipalidad ejecuta actividades de evaluación de desempeño a las áreas administrativas para mejorar sus procesos de atención a los usuarios.	31
Tabla 12: La Municipalidad promueve las auditorías internas en las obras ejecutadas.	32
Tabla 13: La Municipalidad promueve las auditorías externas en las obras ejecutadas.	33
Tabla 14: La Municipalidad realiza ejecución del presupuesto anual.	34
Tabla 15: La municipalidad se preocupa por convocar a la población para escuchar sus propuestas en el diseño del plan de desarrollo municipal concertado entre otros.	35
Tabla 16: considera necesario la revocatoria de autoridades municipales para	

combatir la corrupción.	36
Tabla 17: Considera que la satisfacción en la programación de presupuestos participativos es alta en los pobladores de su distrito.	37
Tabla 18: Las Coordinaciones de la municipalidad con el gobierno regional entre otras instancias han logrado mejorar la gestión municipal.	38
Tabla 19: La municipalidad se preocupa por la juventud porque promueve el deporte entre otras actividades de sano esparcimiento.	39
Tabla 20: La municipalidad promueve la gestión participativa para la ejecución de obras públicas.	40
Tabla 21: La municipalidad promueve la Gestión comunal en los proyectos aprobados.	41
Tabla 22: Considera que los pobladores del distrito proponen alternativas de solución a los diversos problemas sociales a través de organizaciones vecinales.	42
Tabla 23: Los pobladores muestran Participación activa en las diversas actividades que realiza la municipalidad.	43
Tabla 24: Los pobladores solicitan apoyo municipal ante diversas actividades que realizan mediante Organización de comités de trabajo.	44
Tabla 25: Considera que las obras ejecutadas durante la gestión actual son buenas.	45
Tabla 26: Relación entre GM y PC.	46
Tabla 27: Relación entre el indicador 1 y Participación ciudadana.	47
Tabla 28: Relación entre el indicador organización y la PC.	48
Tabla 29: Relación entre el indicador dirección y la PC.	49
Tabla 30: Relación entre control y la PC.	50

Índice de gráficos y figuras

Grafico 1: Conocimiento de objetivos.....	21
Grafico 2: Recursos disponibles	22
<i>Grafico 3: Prestación de servicios.....</i>	<i>23</i>
Grafico 4: Proyectos de inversión publica	24
Grafico 5: Organización de equipos de trabajo articulado	25
Grafico 6: Capacitación de personal	26
Grafico 7: Desarrollo organizacional	27
Grafico 8: comparten la misión y visión.....	28
Grafico 9: Desarrollo Institucional	29
Grafico 10: Ejecuta el presupuesto en su totalidad	30
Grafico 11: Evaluación de desempeño	31
Grafico 12: Auditoria interna	32
Grafico 13: Auditoria externa	33
Grafico 14: Ejecuta el presupuesto	34
Grafico 15: : La municipalidad se preocupa por convocar a la población.	35
Grafico 16: La revocatoria de autoridades	36
Grafico 17: Satisfacción en la programación de presupuestos participativos	37
Grafico 18: Coordinaciones de la Municipalidad	38
Grafico 19: La municipalidad se preocupa por la juventud	39
Grafico 20: Gestión participativa	40
Grafico 21: Gestión comunal.....	41
Grafico 22: Alternativas de solución.....	42
Grafico 23: Participación activa.....	43
Grafico 24: Organización de comités	44
Grafico 25: Obras ejecutadas	45

Resumen

La tesis titulada “Gestión municipal y participación ciudadana en el distrito de Sayán, 2022”, tuvo como objetivo general: Determinar la relación que existe entre la gestión municipal y la participación ciudadana en el distrito de Sayán, 2022. Metodología: El tipo de investigación fue básica, correlacional, enfoque cuantitativo, de diseño no experimental. La población estuvo conformada por pobladores usuarios de la Municipalidad del distrito de Sayán, la muestra estuvo conformado por 64 pobladores usuarios y se usó el muestreo probabilístico estratificado. La técnica empleada para recolectar información fue la encuesta y el instrumento de recolección de datos fue el cuestionario. Conclusión: Se logró determinar que la relación entre la gestión municipal y la participación ciudad en el distrito de Sayán, 2022 es moderada baja con significancia bilateral igual a 0, 046, y con Rho de Pearson igual a 1.

Palabras clave: Gestión Municipal, participación ciudadana.

Abstract

The thesis entitled "Municipal management and citizen participation in the Sayán district, 2022", had as general objective: To determine the relationship between municipal management and citizen participation in the Sayán district, 2022. Methodology: The type of research It was basic, correlational, quantitative approach, non-experimental design. The population was made up of user residents of the Municipality of the Sayán district, the sample was made up of 64 user residents and stratified probabilistic sampling was used. The technique used to collect information was the survey and the data collection instrument was the questionnaire. Conclusion: It was possible to determine that the relationship between municipal management and city participation in the Sayán district, 2022 is moderate low with bilateral significance equal to 0.046, and with Pearson's Rho equal to 1.

Keywords: Municipal Management, citizen participation.

I. INTRODUCCIÓN

A nivel internacional en América Latina la gestión municipal y la participación ciudadana han cobrado gran relevancia porque busca involucrar a los ciudadanos para lograr cambios significativos y mayor desarrollo, por tanto es fundamental fortalecer el interés ciudadano, considerando que el gobierno local mantiene contacto directo, la población en su mayoría desconoce su gran importancia; se observa a través de los medios y prensa escrita que los gobiernos de los países vecinos vienen realizando un conjunto de programas con el fin de motivar la participación ciudadanía para lograr una buena gestión teniendo definido las diversas demandas del pueblo en conjunto, es así que podemos indicar que, la participación es un derecho, que implica gran responsabilidad por tratar asuntos sensibles de la población.

A nivel nacional, nuestra realidad peruana cada vez más convulsionada por la crisis política del actual gobierno de turno, se viene observando un retroceso en la gestión municipal por los cambios constantes de ministros en las diferentes carteras ministeriales, en esa misma línea podemos citar lo referido por el titular de la Confederación Nacional de Instituciones Empresariales Privadas (CONFIEP) de nuestro país quien nos brinda algunas reflexiones sobre la importancia de contar con personas preparadas e idoneidad para ejercer un cargo público a fin de ejecutar las políticas públicas con eficiencia y eficacia en favor de la población. 0020

En el distrito de Sayán, se percibe en la población bajo interés en participar activamente, lo cual ha afectado significativamente la gestión municipal, a portas de cumplir su periodo de gobierno, por tanto también es fundamental fortalecer el interés ciudadano que permitira trabajo en conjunto entre las autoridades locales y los pobladores para buscar implementar y ejecutar las politicas publicas en favor de todo el distrito que permitira mejorar las condiciones de vida en especial del grupo mas desfavorecidos en estado de vulnerabilidad y riesgo social.

Cabe precisar que se cuenta con las facilidades requeridas para desarrollar la investigación de los variables propuestos en la presente investigación, por lo que existe el hecho social para los fines que nos ha permitido el desarrollo del trabajo de investigación.

Por todo lo antes referido sea propuesto como problema general ¿Cómo se relaciona la gestión municipal y la participación ciudadana en el distrito de Sayán, 2022?, a su vez tenemos como problemas específicos ¿Qué relación existe entre la planificación y la participación ciudadana en el distrito de Sayán, 2022?, ¿Qué relación existe entre organización y la participación ciudadana en el distrito de Sayán, 2022?, ¿Qué relación existe entre la dirección y la participación ciudadana en el distrito de Sayán, 2022?, ¿Qué relación existe entre el control y la participación ciudadana en el distrito de Sayán, 2022?

Justificación teórica: Álvarez (2020), et al (2014) Considerando a los autores citados, recalcar que, en la búsqueda de brindar respuesta a todos los cuestionamientos de la realidad problemática a nivel local, no hemos encontrado antecedentes de investigaciones anteriores de nuestro tema, es decir nuestra investigación aportara conocimiento teórico de la realidad actual analizada.

Justificación social: Arias (2012) y et al (2014) considerando la opinión de los autores citados consideramos que nuestra investigación permitirá conocer la realidad de la GM y PC, siendo de trascendencia porque las autoridades municipales ejecutaran sus acciones de manera prioritaria con la contribución de los ciudadanos, para atender los problemas que vienen afectando a los vecinos que viven en estado de vulnerabilidad y riesgo social, esto en especial a través de los programa sociales vigentes como parte de las políticas públicas.

Justificación Práctica: Álvarez (2020) considerando la opinión de los autores citados consideramos que servirá como herramienta de gestión a las autoridades actuales y de gestiones a futuro para promover la participación de los vecinos a través del mecanismo de participación ciudadana.

Justificación Metodológica: Álvarez (2020) y Blanco y Villalpando (2012): considerando la opinión de los autores citados en la presente investigación se ha pretendido generar una fuente confiable de información nuestro tema planteada, permitirá que las autoridades locales puedan realizar una FODA o DAFO con el fin de mejorar los procesos de convocatoria de los vecinos en los procesos de participación en especial en lo que respecta presupuesto.

En consecuencia, se ha planteado como objetivo general: Determinar la relación que existe entre la gestión municipal y la participación ciudadana en el distrito de Sayán, 2022.

A su vez como objetivos específicos tenemos: a). Determinar la relación que existe entre la planificación y la participación ciudadana en el distrito de Sayán, 2022, b). Determinar la relación que existe entre la organización y la participación ciudadana en el distrito de Sayán, 2022, c). Determinar la relación que existe entre la dirección y la participación ciudadana en el distrito de Sayán, 2022 d). Determinar la relación que existe entre el control y la participación ciudadana en la Municipalidad distrital de Sayán, 2022.

En consecuencia, se ha planteado como hipótesis general: La Gestión municipal guarda relación significativa con la PC en el distrito de Sayán, 2022. Dentro de ello se tiene las hipótesis específicas: a). Existe relación significativa entre la planificación y la participación ciudadana en el distrito de Sayán, 2022, b). Existe relación significativa entre la organización y la participación ciudadana en el distrito de Sayán, 2022, c). Existe relación significativa entre la dirección y la participación ciudadana en el distrito de Sayán, 2022, d). Existe relación significativa entre el control y la participación ciudadana en el distrito de Sayán, 2022.

II. MARCO TEÓRICO

A continuación, se citará otras investigaciones que en consecuencia busca brindar mayor argumentación teórica a nuestras variables de estudio.

En el contexto Nacional tenemos a Huaynate (2016). En su estudio de maestría sobre nuestra variable 1 (GM) tuvo como objetivo general analizar que tan estrechamente se relaciona la GM con la seguridad. El estudio fue de tipo descriptivo, el universo analizado fueron todos los moradores del lugar mayores de edad de ambos sexos, de donde se consideró una muestra aleatoria simple de 202 personas. Se empleó la encuesta y cuestionario para el recojo de información, como parte de la conclusión estableció correlación importante, considerando coef. Spearman es de 0,716, permitiendo conocer que entre tanto la gestión municipal sea eficiente y eficaz permitirá aumentar la seguridad ciudadana que permitirá observar el éxito de los servidores públicos, a su vez la ejecución de las acciones y los fondos públicos en el beneficio de la población.

Rivera (2018). Desarrollo una investigación sobre Gestión Municipal, se propuso, establecer el nivel de pertenencia entre GM y desempeño laboral. El método empleado, hipotético deductivo, el estudio básico correlacional, de enfoque cuantitativo transversal. El universo de estudio lo conformaron total de 150 trabajadores municipales, se consideró una muestra de tipo probabilístico de 108, se empleó el cuestionario likert. Concluyendo: Existe estadísticamente un nivel significativo muy alta ($r_s = 0,864$, $p < 0.05$).

Risco (2017). Desarrollo una investigación sobre nuestras variables de estudio, se propuso: Definir la correlación entre la GM y la PC. Metodología: Enfoque cuantitativo, de corte transversal. Población: compuesta por 203,000 pobladores de la zona, se consideró una muestra de 133 participantes, se empleó 2 cuestionarios para levantar información sobre los variables. Conclusión: Se logró definir relación significativa, entre la GM y la PC, lo cual permitirá trabajo en conjunto entre las autoridades locales y los pobladores

para buscar implementar y ejecutar las políticas públicas en favor de todo el distrito que permitirá mejorar las condiciones de vida en especial del grupo más desfavorecidos en estado de vulnerabilidad y riesgo social.

Taype (2021), desarrollo una investigación sobre nuestros variables de estudio (GM, PC), se propuso establecer si existe correlación entre la Var 1 y Var 2. El estudio fue básico de diseño no experimental, el método fue de tipo descriptivo correlacional, enfoque cuantitativo. El universo de estudio compuesta por 120 administrativos municipales, se utilizaron 2 cuestionarios para levantar información sobre los variables de la investigación, (α) con fiabilidad de 0,845 y 0,872 respectivamente, concluyendo. Existe correlación alta entre la GM y PC.

Fernández (2019) desarrollo una investigación sobre GM y PC, se propuso: determinar la correlación entre GM y PC en MD Castilla. Hipótesis alterna: La correlación entre la Var1 y Var2 es significativo. Muestra: 58, empleo muestreo no probabilístico. Enfoque y tipo de investigación: Cuantitativo correlacional, básica no experimental, empleo como técnica e instrumento: La encuesta y cuestionario. Resultados: Un total de 79.3% de los encuestados manifestaron que tener una impresión regular sobre la Var1(GM), así mismo el otro hallazgo fue que no se encontró correlación alta entre las Variables GM y PC ($Rho=1.32$ con significancia de 322). En consecuencia, se determinó respecto a dimensión 1 y 2 (planificación y organización) de la Var1 no guardan relación con la PC, no obstante, se demostró que las dimensiones 3 y 4 (dirección y control) se relacionan estrechamente con la PC.

En el contexto internacional, tenemos a Tovar (2019). desarrolló una investigación referente a las variables en estudio (GM y PC). Se Propuso: Dar a conocer la relación entre la PC y la GM. Metodología: cualitativo, que busca dar a conocer la percepción de las autoridades ediles y pobladores sobre la importancia de la participación. Resultados: La comunicación entre las autoridades municipales y los pobladores es muy ambigua, que ha dificultado

brindar soluciones eficaces a las demandas sociales mediante políticas públicas. Conclusión: Los factores internos en la gestión departamental han conllevado a que el mecanismo de participación ciudadana se haya tornado ineficaz para influir en la gestión municipal.

Ramírez (2017). Desarrollo una investigación sobre participación ciudadana, tuvo como objetivo: Estudiar el conocimiento de los pobladores referente al rol preponderante de la PC. Metodología: cualitativo, que busca dar a conocer la percepción de las autoridades ediles y pobladores sobre la importancia de la participación. Resultados: “El 16,6% refirió que se involucran en las políticas públicas a través del gobierno local debido a que el gobierno central ha sido ineficiente para resolver las demandas sociales (p. 68). Conclusiones: Se demostró que la gestión municipal y desarrollo local guardan una estrecha relación para lograr atender las demandas sociales que ameritan ser atendidos con urgencia.

Por otra parte, Serrano (2015) desarrollo un artículo denominado “La participación ciudadana en México”, tuvo como objetivo central brindar alcances de la participación ciudadana desde épocas de posrevolucionario, para lo cual aplico el método descriptivo, obteniendo como resultado, bajo nivel de aprobación y participación de los pobladores en proponer alternativas de solución a los problemas sociales. Concluyendo que, es necesario fortalecer la participación de los pobladores cumpliendo su rol fiscalizador, teniendo cero tolerancias a la corrupción en servidores públicos en servicio a los ciudadanos.

Así mismo, Tamayo (2015) realizo un artículo sobre nuestra Variable 2. En consecuencia, busco, dar a conocer las particularidades de las organizaciones vecinales en el entorno de las ciudades, para lo cual utilizo el método descriptivo, concluyendo que, todo inicia de la idea y decisión del ciudadano en participar en los asuntos de interés común, precisando que los procesos de participación implican gran responsabilidad por tratar asuntos sensibles de la población en los procesos electorales.

Pinochet (2017) desarrollo investigación sobre nuestra variable 2 (PC), pretendió, estudiar la situación vigente a su vez particularidades más relevantes del aporte de participación dentro del gobierno municipal de Pudahuel, el estudio fue explicativa, obtuvo como hallazgo que, 2% de la población muestra nivel alto de incidencia de aporte en GM y el 48% muestra nivel bajo de incidencia, obtuvo como conclusión que, es fundamental fortalecer el interés ciudadano, considerando que el gobierno local mantiene contacto directo con la población.

En la siguiente parte de nuestra investigación y en concordancia con todos los antecedentes de investigaciones sobre nuestros variables de estudio, sea considerado teorías, enfoques conceptuales y/o definiciones.

La municipalidad es entendida como institución autónoma, con derecho público y con personalidad jurídica, encabezada por el alcalde y el concejo municipal, encargado de administrar el municipio, son los responsables directos de atender las demandas sociales, dar solución a sus problemas y promover la buenas administración pública; su responsabilidad es administrar los recursos en dinero, materiales, entre otros de la municipalidad, mediante el cual pueda cumplir sus objetivos para el bien común (Ley Orgánica de Municipalidades, 2003).

Consideramos importante resaltar la Ley 27972, “Ley Orgánica de Municipalidades”, donde se invoca a todas las autoridades de todos los distritos a nivel nacional motivar a los ciudadanos a participar, por tanto, es fundamental fortalecer el interés. (INEI, 2017).

Según Hernández (2016) la GM es considerado como un conjunto de acciones constante, análisis, toma de decisiones, planificación, dirección, organización y no menos importante tener control de todo el proceso. Del mismo modo Fernández y Rainey (2006) manifestaron que la GM es un todo que se expresa en las funciones, acciones, tareas del alto nivel que hacen

funcionar el gobierno municipal, que conlleve a obtener el progreso en conjunto de los pobladores de forma inclusivo tanto en parte social a través de la ejecución de obras públicas, la economía social equitativa.

A su vez, Valdiviezo. (2013), consideraron que la GM en sus mismos términos implica realizar gestión, donde el eficiente accionar de las autoridades municipales encabezado por el Alcalde municipal, de sus regidores y colaboradores en su conjunto procura el bien común de la población, haciendo uso eficiente de los recursos disponibles.

Louffat. (2012), estableció que la GM es percibida como procedimiento ordenado de menos a más mediante los cuales los servidores públicos ejecutan sus actividades, acciones con el apoyo de los pobladores que tengan a bien involucrarse en los asuntos de interés común, prestando atención en lo concerniente al contexto social, religión, política y actividad económica;

En el presente trabajo con carácter científico tenemos como dimensiones e indicadores que sustentan a la variable gestión municipal;

a) **Planificación:** Los gobiernos locales vienen asumiendo sus funciones mediante la planificación responsable de sus objetivos institucionales. Indicadores: **conocimiento de objetivos**, implica que, los trabajadores tienen conocimiento de los objetivos institucionales planteados POI. **Los recursos disponibles**, implica que, los trabajadores hacen buen uso de los recursos disponibles con la que cuenta la entidad, es importante contar con personal calificado para brindar prestación **de servicio** (indicador) adecuado a los usuarios, por otra parte, la municipalidad prioriza la gestión de proyectos de inversión pública. (Louffat, 2012).

b) **Organización:** como organización responsable la municipalidad debe de promover la **organización de equipos de trabajo articulado** (indicador) entre todas las áreas para garantizar la ejecución de las **actividades a**, a su vez, la municipalidad debe de contar con un plan de **capacitación del**

personal (indicador) dirigido a todos los trabajadores según el perfil por cada área administrativo, a fin de garantizar el **desarrollo organizacional** (indicador). (Louffat, 2012).

c) **Dirección**, Exige a las autoridades locales trabajar en un ambiente donde **los trabajadores de la Municipalidad comparten la misión y visión** (indicador), al mismo tiempo demanda a la municipalidad diseñar un plan de **desarrollo institucional** (indicador) claro y adecuado, demostrando capacidad de gestión **ejecuta el presupuesto en su totalidad** (indicador). (Louffat, 2012).

d) **Control** periódicamente, la municipalidad debe de realizar actividades de **evaluación de desempeño** (indicador) a las áreas administrativas, al mismo tiempo promover las **auditorías internas y externas** (indicador) en las obras ejecutadas, finalmente, realizar la **ejecución del presupuesto anual (indicador)** en favor de la población. (Louffat, 2012).

e)

Según Coleman (2001) la **teoría de la elección racional**. permitió conocer que la gestión municipal se encuentra estrechamente relacionado con 3 tipos de factores: a). El capital físico; que hace referencia al conjunto de disposiciones formales y medios materiales, b). Capital humano; que hace referencia al conjunto de principios éticos, razones, fines comunes y determinados motivos de interés que emanan de las cualidades de cada persona de forma parte del contexto social, c). El capital social; que hace alusión al conjunto disposiciones no formales, relaciones en común, entre otros. Dentro del contexto de la racionalidad los factores hecho mención intervienen brindando la oportunidad de lograr objetivos de cada sujeto definidas por los propios actores sociales. (Aleksandr, et al., 2021).

También se halla el **enfoque del comunitarismo cívico**, se fundamenta en la parte social del ciudadano haciendo realce de sus competencias dentro de la esfera social. Resalta la identidad colectiva y las diferencias culturales, donde el involucrado en la administración pública es activo instituida por

valores morales cuyo fin siempre será velar por el bien colectivo de todos los habitantes mediante el mecanismo de participación ciudadana, resaltando el sentido del deber por encima de los derechos. (Rojas, 2019).

Precisar que, el enfoque del comunismo cívico fue cuestionado por el pluralismo conformado de la democracia actualizada, donde se tiene cuidado la pluralidad a su vez las diferentes maneras de individualidad (Dulanto, 2015).

Finalmente, enfoque republicano, se fundamenta en prestar relevancia los aspectos cívicos que se producen entre quienes conforman parte de una república, considera de gran relevancia el involucramiento de la población en la GM, es decir ocupa papel central al involucramiento del individuo en la sociedad política, promueve el debate, por tanto, permite a los participantes tener la certeza de que son parte del problema y a su vez de la solución mediante acciones concretas mediante la esfera del gobierno. (Guillen, 2014).

Teniendo en consideración las teorías hecho mención podemos resaltar que, la participación ciudadana es fundamental en un estado con democracia, donde se garantiza el involucramiento colectivo dentro de la esfera pública y en el ejercicio del poder.

Por otra parte, la variable participación ciudadana está respaldado por: Morillo et al (2020) quienes hacen referencia la PC como derecho a su vez obligación de los ciudadanos dentro de la esfera social, por otra parte, la participación ciudadana es considera como el eje central de toda democracia, que permite empoderar a la población y por ende indispensable para la participación en la administración pública. (Taguenca & Lugo, 2021).

Según el BM, la PC es un medio por lo cual la población se involucran en la vida política para supervisar el adecuado uso de los recursos para atender las necesidades priorizadas.

Por su parte Guillen. (2017). considero que la PC es el medio mediante el cual se involucra a las instituciones organizadas para brindar alternativas, solución efectiva y eficaz; se adquiere un accionar dentro de los estándares democráticos de forma concertada, permitiendo a los vecinos cumplir su rol de fiscalizador.

En consecuencia, para la mencionada variable, se ha tenido en cuenta en primer orden a Aguilera y Blancarte (2022) que hace referencia que participación ciudadana es el mecanismo mediante el cual persiguen un objetivo común, para lograr beneficiar a todos los vecinos, para lo cual actúan de forma sistemática y ordenada.

En consecuencia, las dimensiones e indicadores de la variable PC son:

a). compromiso; implica cumplir con los acuerdos, velar por el bien común, en pleno ejercicio de la democracia dentro de una Nación en el ejercicio de control administrativo público, en síntesis, los ciudadanos asumen compromisos con los involucrados en hacer seguimiento, velar por la transparencia por medio del mecanismo de participación ciudadana, en las diversas acciones ejecutadas por las autoridades de turno con el fin de contribuir con el desarrollo sostenible y paz social (Ocampo, 2018).
Indicadores: La municipalidad se preocupa por convocar a la población, la revocatoria de autoridades, Satisfacción en la programación de presupuestos participativos, Coordinaciones de la municipalidad y la municipalidad de preocupa por la juventud, **b). vigilancia**; implica que los ciudadanos tienen la facultad para observar, sistemática y deliberada, en alerta frente al comportamiento de sus representantes. **Indicadores:** Gestión participativa y Gestión comunal. **c). Fiscalización**; implica que se debe garantizar a la población mantenerse informado de todas las acciones que la gestión actual viene realizando, también concierne alcanzar sus puntos de vista o propuestas cuando crean conveniente y necesario con la transparencia manteniendo la sana convivencia en el distrito. **Indicadores:** Alternativas de solución, participación activa, organización de comités y frente de defensa. (Ocampo, 2018).

Para Ruiz (2017) define a la gestión municipal como un proceso ordenado dentro del accionar de los gestores públicos que tienen adiestramiento en base a la ley de municipalidades.

A su vez se ha considerado la Ley 26300, mediante el cual los ciudadanos cuentan con el respaldo legal para su accionar dentro de del accionar municipal, en conjunto para priorizar la ejecución obras públicas. (Morillo et al., 2020).

Por tanto, es necesario definir los conceptos:

a). Gestión: “se deriva del latín Gestio-Gestionis, hace referencia a la forma de hacer las cosas correctamente para alcanzar el éxito deseado haciendo uso de los recursos idóneos. (Corominas, 1995).

Según Rementeria (2008) la gestión es la acción técnica que tiene como fin definir metas y la formas para su ejecución, haciendo uso de un conjunto de estrategias a nivel de la entidad y a su vez realizando la gestión personal.

b). Participación ciudadana: Según San Fabián (1992) implica hacer partícipe a la población porque es parte importante del recurso de gestión de todo aquel que lidera una entidad, por lo que podemos aseverar que dentro de la gestión municipal permite a las autoridades municipales controlar la participación de su equipo y organizaciones sociales en definir los asuntos más urgentes.

Huerta (2001). Sostuvo que la acción de participación es de gran importancia en las acciones de una entidad o estamento dentro de la esfera pública.

III. METODOLOGÍA

3.1. Tipo y diseño de investigación

Nuestro trabajo de investigación es de tipo básica, correlacional, cuantitativo, al no tener connotación aplicativa, no obstante, contribuirá ahondar a los múltiples estudios con sustento científico referente a los variables analizados en la realidad del distrito de Sayán. En consecuencia, se resalta lo referido por Villada (2008) que la investigación básica también conocida como pura o teórica su particularidad es que su punto de partida desde un marco teórico, que tiene como finalidad es generar nuevos conocimientos teóricos al mismo tiempo modificar los ya existentes.

Por otra parte, Brouyere (2006) refirió que el nivel correlacional se centra en establecer la relación entre dos o más variables el uno al otro respectivamente de la población analizada, precisando que tales relaciones se dan dentro de determinado contexto casi en su totalidad a partir de los mismos sujetos, no obstante, precisando que la investigación correlacional no tiene pretensiones de establecer relaciones de forma directa.

Hernández, Fernández y Baptista (2010) en su libro “Metodología de la Investigación” lograron definir que, el enfoque cuantitativo se caracteriza por el análisis de datos recopilados con el fin de brindar respuestas a premisas de investigación y demostrar las hipótesis propuestas previamente, consideran que es parte del proceso de elegir la metodología que conllevara a obtener de la investigación resultados válidos, es decir de esto depende la manera de realizar el trabajo, la obtención de información a su vez los análisis que se tenga a bien practicar y por tanto el tipo de resultados que se logre a fin de definir con precisión patrones de comportamiento de una determinada población. (p114).

3.1.1. Diseño de investigación

- Diseño considerado en la presente investigación es no experimental, por su alcance es correlacional transversal porque existe una relación las variables y ocurre dentro del contexto y realidad del distrito de Sayán, y no poseen manipulación. Carrasco (2005)
- En consecuencia, el enfoque es cuantitativo, ya que los resultados se expresan numéricamente y se utilizan herramientas estadísticas. Gómez (2006:121).
- Precisar que, la investigación no experimental, se desarrolla sin alterar deliberadamente las variables, es decir no se realiza modificación intencional la variable 1 a fin de observar sus efectos sobre la variable 2, por tanto, solo se observa los fenómenos sin modificación alguna para su estudio. Por otra parte, es considerada transversal correlacional debido a que se produce un único corte, tiene como propósito describir las variables en estudio al mismo tiempo examinar su hecho, teniendo como ejemplo claro la figura, capturar imagen mediante una toma fotográfica de algo que viene aconteciendo.

3.2. Variables y operacionalización

- **Variable:** Gestión municipal
Louffat (2014), determino que (LGM) es un conjunto de acciones mediante el cual el gestor público ejecuta sus funciones mediante el mecanismo de

participación, para que los procesos administrativos de la gestión de turno adquieran la relevancia y significado positivo en el contexto social, credo, en lo político y económico, precisa que, en toda institución es imprescindible el rol de la gestión administrativa para garantizar el éxito o fracaso de la organización.

Dimisión: La Planificación

- Conocimiento de objetivos
- Los recursos disponibles
- Prestación de servicios
- Proyectos de inversión pública

Dimisión: Organización

- Organización de equipos de trabajo articulado.
- Capacitación del personal
- Desarrollo organizacional

Dimisión: Dirección

- comparten la misión y visión
- Logro de objetivos institucionales
- Desarrollo institucional
- Gestión presupuestal

Dimensión: Control

- Evaluación de desempeño
- Auditoría interna.
- Auditoría externa.
- Ejecución el presupuesto

En la presente, se ha empleado como escalas para medir el concerniente a ordinal.

- **Variable:** Participación ciudadana

Aguilera y Blancarte (2022) que hace referencia que participación ciudadana es el mecanismo mediante el cual persiguen un objetivo común, para lograr beneficiar a todos los vecinos, para lo cual actúan de forma sistemática.

Dimisión: Compromiso

- La municipalidad se preocupa por convocar a la población.
- Interpelación de autoridades
- La revocatoria de autoridades
- Satisfacción en la programación de presupuestos participativos
- Coordinaciones de la municipalidad
- La municipalidad Se preocupa por la juventud.

Dimisión: Vigilancia

- Gestión participativa
- Gestión comunal

Dimisión: Fiscalización

- Alternativas de solución
- Participación activa
- Organización de comités
- Frente de defensa

Dimensión: Fiscalización

Escala de medición: Responde al tipo ordinal.

- Alternativas de solución
- Participación activa
- Organización de comités
- Frente de defensa.

3.3. Población, muestra y muestreo

3.3.1. Población

Según Tamayo (2004) la población es conjunto de individuos u objetos que son observados o analizados para efectuar mediciones, con cualidades similares que para su análisis sean fácil agrupar y cumplir los fines de la investigación. Nuestra población objetivo estuvo conformada por 110 pobladores usuarios de la municipalidad del distrito de Sayán.

- **Criterio de inclusión:** pobladores usuarios de la municipalidad del distrito de Sayán que cuentan con conocimiento de la realidad problemática en estudio, quienes mostraron su predisposición para contestar la encuesta a través de los 2 cuestionarios elaborados para los fines.
- **Criterio de exclusión:** pobladores usuarios de la municipalidad del distrito de Sayán que no cuentan con conocimiento de la realidad problemática en estudio, trabajadores de la municipalidad y militantes de la actual gestión.

3.3.2. Muestra

Según Bernal (2010), la muestra se puede entender como segmento que permita reflejar una representación visible de la población en los cuales se pretender estudiar las variables del tema propuesto en la investigación. Nuestra muestra está conformada por 64 pobladores usuarios de la municipalidad del distrito de Sayán que cuentan con conocimiento de la realidad problemática en estudio, lo cual se determinó mediante la siguiente formula muestral.

3.3.3 Muestreo:

Según se detalla en el anexo; para el análisis de nuestras variables de estudio, se ha considerado el muestreo de tipo probabilístico estratificado, que tiene como procedimiento la agrupación de la población en grupos para posteriormente definir el muestreo en base al número de grupos. (Namakforoosh, 2005).

3.4. Técnicas e instrumentos de recolección de datos

Técnica:

Precisar que, se ha considerado pertinente aplicar tanto la observación a su vez el cuestionario. Según Carrasco (2005) son consideramos herramientas de la parte de los procesos que conllevan a establecer estrategias, teniendo como supuesto conocimientos previos en lo referente a su utilidad al mismo tiempo su utilidad, al punto que ser elegidos sean fácil aplicación para el autor el estudio.

Encuesta:

Sin lugar a duda la encuesta como técnica es parte importante donde de las estrategias dentro de lo que respecta el estudio de la realidad problemática, con rango de excelencia, posee como común denominador por su utilidad, sencillez como versatilidad y sin menos importante su objetividad la obtención de datos específicos que se brinda a una determina población. Carrasco (2005)

Observación:

En concordancia con lo referido por Carrasco (2005) podemos señalar que la observación como técnica es la más empleada en los estudios de tipo social, accesible en todo investigador mediante el uso de sus sentidos visuales y sensoriales, que tiene como característica la intencionalidad para definir las características o cualidades de los sujetos del contexto en estudio.

Instrumentos:

Los instrumentos para el recojo de datos fueron diseñados mediante el apoyo de expertos en gestión pública de nuestra Universidad, en consecuencia, se contó con 2 cuestionarios referente a nuestros variables de estudio, con el fin de medir la percepción de los usuarios de la MD del distrito de Sayán, mediante los ítems propuestos, por otra parte, se estableció 10 minutos para el desarrollo de ambos cuestionarios que corresponden a la variable 1 y variable 2 respectivamente, precisar que los datos obtenidos como respuestas son de tipo Likert.

En consecuencia, se empleó como escala para medir las siguientes: Nunca (1), casi nunca (2), a veces (3) casi siempre (4), siempre (5)

Validez:

En la búsqueda de establecer la utilidad de los instrumentos diseñados que permita lograr resultados válidos, respecto a su relevancia, claridad y pertinencia de ambos variables de investigación con sus respectivas preguntas que forman parte de los instrumentos, en consecuencia, fue validado por especialista con amplia experiencia en la temática investigada. (Hernández (2018).

Confiabilidad:

Este proceso se efectuó sobre los resultados que emanan de los instrumentos (cuestionario) con el fin de apreciar la pertinencia, considerando que mediante el estadístico de Cronbach, se observa valores comprendidos entre cero y uno, precisando que cuanto mayor es la cercanía a la unidad la información es más compacto, por ende, totalmente confiable. Little (2013)

3.5. Procedimientos

Para los fines de nuestra investigación como primer paso fue establecer contacto con los residentes no menor de 7 años del distrito de Sayán, que su mayoría son provenientes de los distintos puntos de nuestro país y una minoría naturales del lugar que conformaron nuestra muestra y muestreo, en simultaneo se realizó la validación de los instrumentos de la Variable 1 y Variable 2. Precisar que los instrumentos fueron aplicados mediante el formulario Google, pero, de forma presencia para asegurar la respuesta de cada encuestado, lo cual fue también represento una dificultad para una minoría excluido al no contar con el manejo de las TICS en este caso específico una cuenta google para acceder al formulario donde se encontró el cuestionario de nuestra encuesta.

3.6. Método de análisis de datos

Siguiendo secuencia responsable se ordenó la información recopilada, para llevar a cabo esta investigación se trabajó con las siguientes técnicas:

Se describió los cuadros estadísticos luego de haber hecho el vaciado de datos de la encuesta en SPSS 22, a su vez la interpretación de acuerdo a nuestras variables de estudio.

3.7. Aspectos éticos

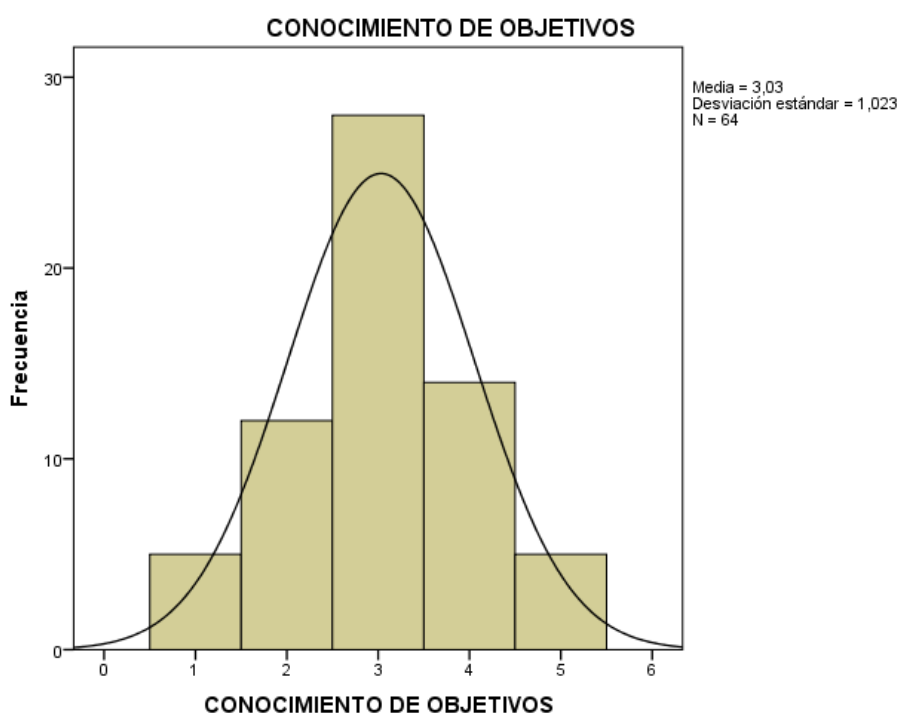
Precisar que, por razones éticos a su vez en restricto respeto los aporte teóricos y puntos de vista de cada autor, en consecuencia, se referencio al mismo tiempo citaron en concordancia al APA séptima edición. Por otra parte, en cumplimiento de la política de nuestra Universidad referente al anti plagio lo cual busca la obtención de productos científicos con carácter de originalidad, mediante el aplicativo del Turnitin. Precisar que los resultados de similitud no excedieron del 19%, lo cual permitió establecer la legitimidad de nuestra investigación. (Asociación Médica Mundial, 2017).

IV. RESULTADOS

Tabla 1: Los trabajadores tienen conocimiento de los objetivos institucionales planteados en el Plan Operativo – POI de la actual gestión Municipal.

Escala de medición	Frecuencia	Porcentaje	Porcentaje válido	Porcentaje acumulado
Nunca	5	7,8	7,8	7,8
Casi nunca	12	18,8	18,8	26,6
A veces	28	43,8	43,8	70,3
Casi siempre	14	21,9	21,9	92,2
Siempre	5	7,8	7,8	100,0
Total	64	100,0	100,0	

Gráfico 1: Conocimiento de objetivos

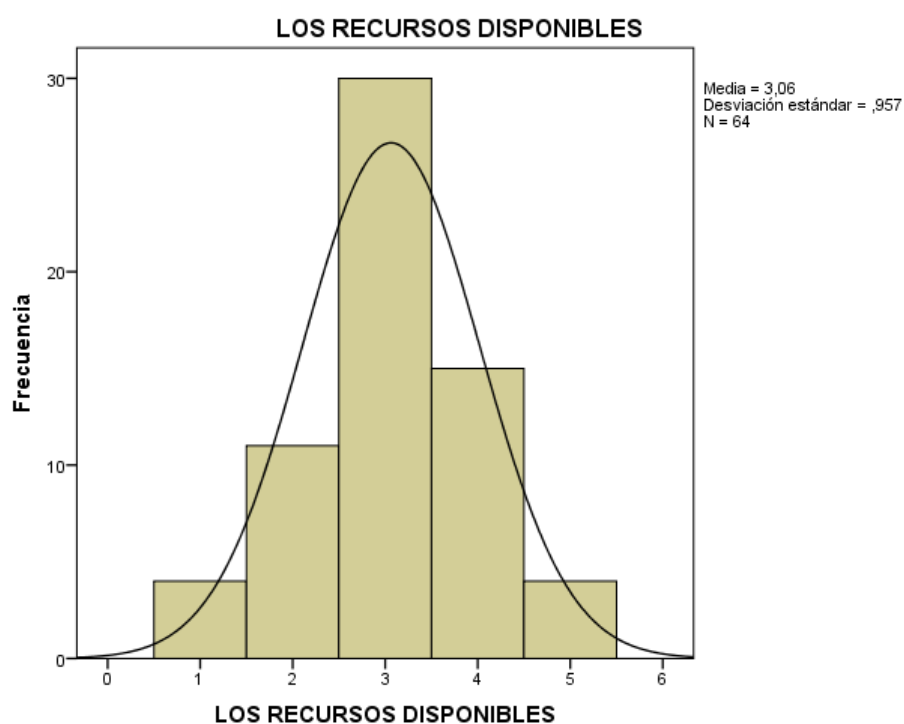


En la tabla y gráfico 1 se observa la respuesta del total de nuestros encuestados, donde el 43,8% percibe que solo a veces los trabajadores tienen conocimiento de los objetivos institucionales planteados en el Plan Operativo, mientras que el 7,8% nunca y siempre respectivamente.

Tabla 2: Los trabajadores hacen buen uso de los recursos disponibles con la que cuenta la municipalidad.

Escala de medición	Frecuencia	Porcentaje	Porcentaje válido	Porcentaje acumulado
Nunca	4	6,3	6,3	6,3
Casi nunca	11	17,2	17,2	23,4
A veces	30	46,9	46,9	70,3
Casi siempre	15	23,4	23,4	93,8
Siempre	4	6,3	6,3	100,0
Total	64	100,0	100,0	

Gráfico 2: Recursos disponibles

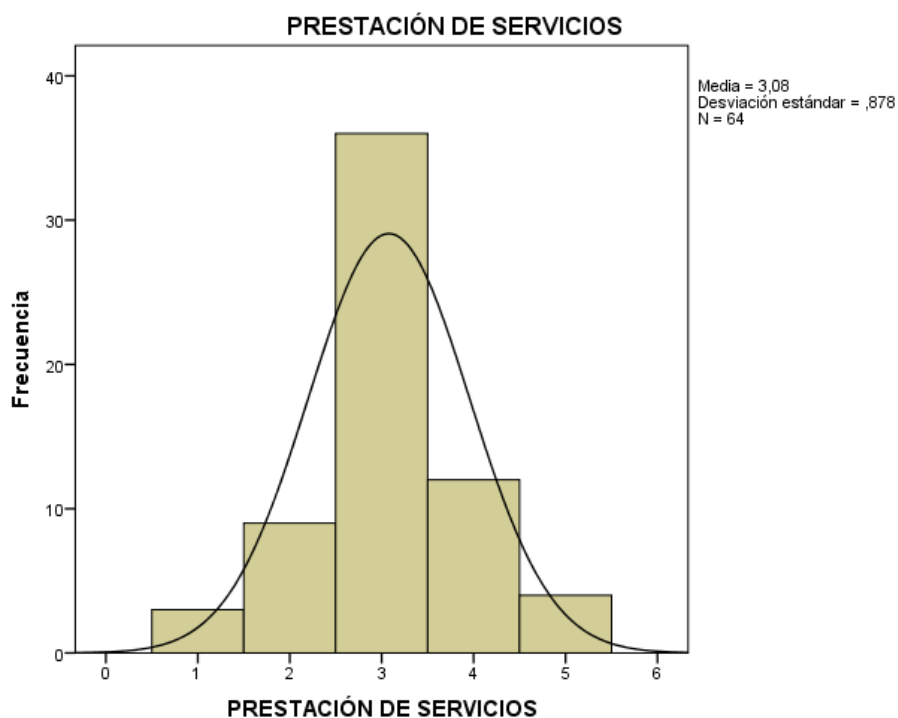


En la tabla y gráfico 2 se observa la respuesta del total de nuestros encuestados donde el 46,9% percibe que solo a veces los trabajadores hacen buen uso de los recursos disponibles con la que cuenta la municipalidad, mientras el 6,3% nunca y siempre respectivamente.

Tabla 3: Los trabajadores administrativos brindan prestación de servicios de calidad.

Escala de medición	Frecuencia	Porcentaje	Porcentaje válido	Porcentaje acumulado
Nunca	3	4,7	4,7	4,7
Casi nunca	9	14,1	14,1	18,8
A veces	36	56,3	56,3	75,0
Casi siempre	12	18,8	18,8	93,8
Siempre	4	6,3	6,3	100,0
Total	64	100,0	100,0	

Grafico 3: Prestación de servicios

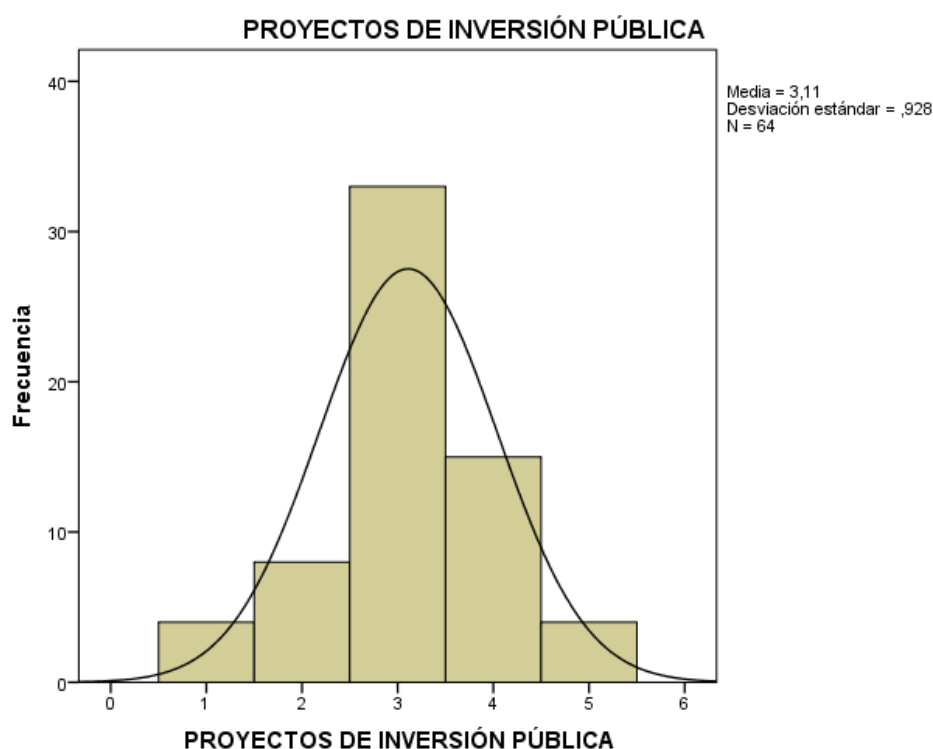


En la tabla y grafico 3 se observa la respuesta del total de nuestros encuestados donde el 56,3% percibe que solo a veces los trabajadores administrativos brindan prestación de servicios de calidad, mientras el 4.7% nunca.

Tabla 4: La Municipalidad prioriza la gestión de proyectos de inversión pública.

Escala de medición	Frecuencia	Porcentaje	Porcentaje válido	Porcentaje acumulado
Nunca	4	6,3	6,3	6,3
Casi nunca	8	12,5	12,5	18,8
A veces	33	51,6	51,6	70,3
Casi siempre	15	23,4	23,4	93,8
Siempre	4	6,3	6,3	100,0
Total	64	100,0	100,0	

Gráfico 4: Proyectos de inversión pública



En la tabla y gráfico 4 se observa la respuesta del total de nuestros encuestados donde el 51,6% percibe que solo a veces la Municipalidad prioriza la gestión de proyectos de inversión, mientras que el 6,3% refiere nunca y siempre respectivamente.

Tabla 5: La municipalidad promueve la organización de equipos de trabajo articulado entre todas las áreas para garantizar la ejecución del Plan Operativo Institucional – POI y el Pan Estratégico Institucional – PEI

Escala de medición	Frecuencia	Porcentaje	Porcentaje válido	Porcentaje acumulado
Nunca	2	3,1	3,1	3,1
Casi nunca	12	18,8	18,8	21,9
A veces	29	45,3	45,3	67,2
Casi siempre	16	25,0	25,0	92,2
Siempre	5	7,8	7,8	100,0
Total	64	100,0	100,0	

Grafico 5: Organización de equipos de trabajo articulado

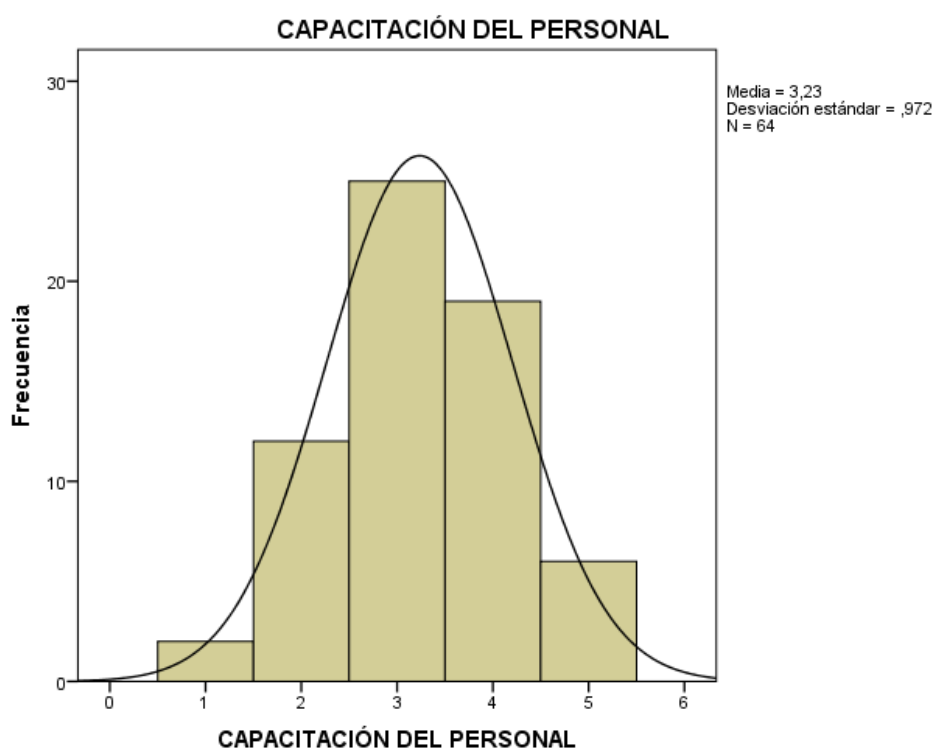


En la tabla y gráfico 5 se observa la respuesta del total de nuestros encuestados donde el 45,3% percibe que solo a veces la municipalidad promueve la organización de equipos de trabajo articulado entre todas las áreas para garantizar la ejecución de las actividades a desarrollar programados en el Plan Operativo Institucional – POI y el Pan Estratégico Institucional – PEI, mientras que el 3,1% refiere nunca.

Tabla 6: La municipalidad cuenta con un plan de capacitación del personal para todos los trabajadores según el perfil por cada área administrativo.

Escala de medición	Frecuencia	Porcentaje	Porcentaje válido	Porcentaje acumulado
Nunca	2	3,1	3,1	3,1
Casi nunca	12	18,8	18,8	21,9
A veces	25	39,1	39,1	60,9
Casi siempre	19	29,7	29,7	90,6
Siempre	6	9,4	9,4	100,0
Total	64	100,0	100,0	

Grafico 6: Capacitación de personal

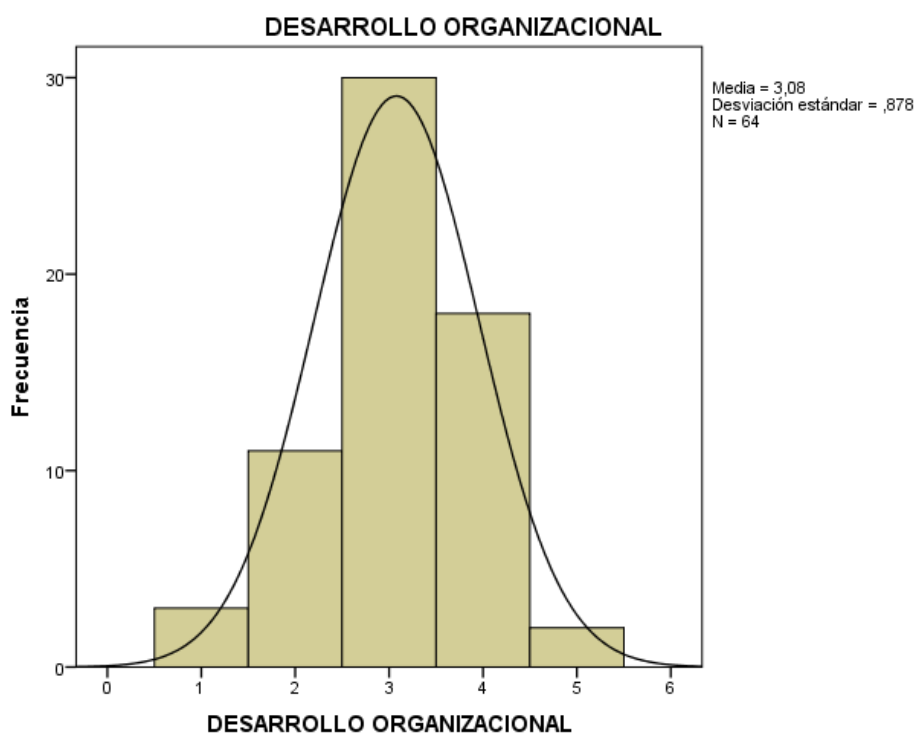


En la tabla y grafico 6 se observa la respuesta del total de nuestros encuestados donde el 39,1% percibe que solo a veces la municipalidad cuenta con un plan de capacitación del personal para todos los trabajadores según el perfil por cada área administrativo, mientras que el 3,1% refiere nunca.

Tabla 7: La gestión municipal realiza acciones de mejora para garantizar el desarrollo organizacional.

Escala de medición	Frecuencia	Porcentaje	Porcentaje válido	Porcentaje acumulado
Nunca	3	4,7	4,7	4,7
Casi nunca	11	17,2	17,2	21,9
A veces	30	46,9	46,9	68,8
Casi siempre	18	28,1	28,1	96,9
Siempre	2	3,1	3,1	100,0
Total	64	100,0	100,0	

Grafico 7: Desarrollo organizacional

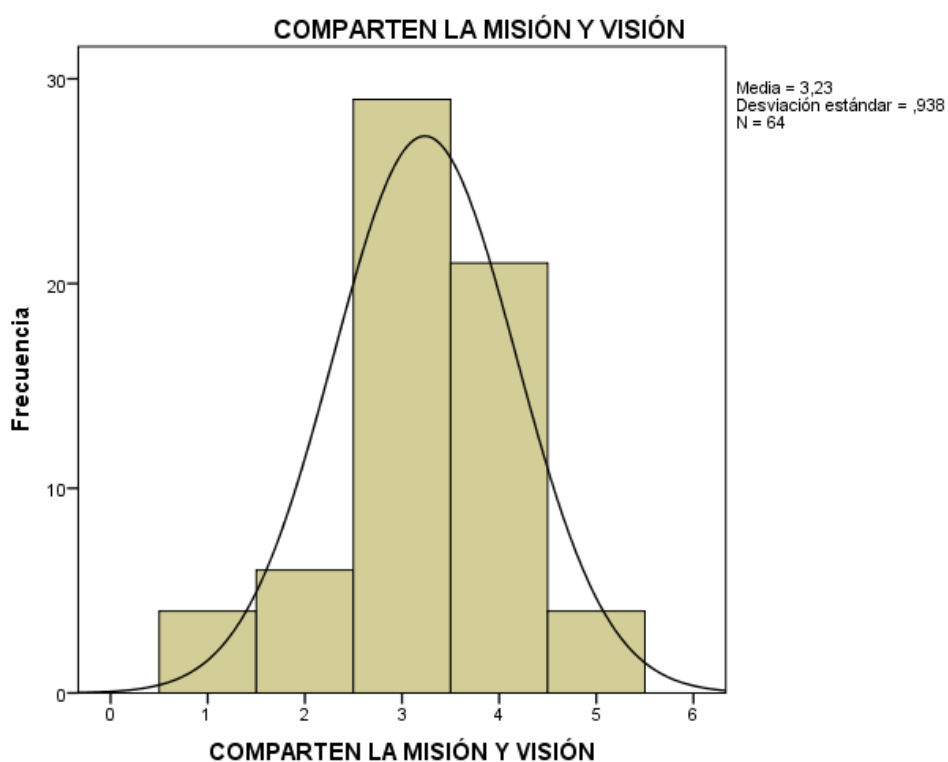


En la tabla y gráfico 7 se observa la respuesta del total de nuestros encuestados donde el 46,9% percibe solo a veces la gestión municipal realiza acciones de mejora para garantizar el desarrollo organizacional, mientras que el 3,1% refiere siempre.

Tabla 8: Los trabajadores comparten la misión y visión de la municipal a fin de contribuir en el bien común de los pobladores.

Escala de medición	Frecuencia	Porcentaje	Porcentaje válido	Porcentaje acumulado
Nunca	4	6,3	6,3	6,3
Casi nunca	6	9,4	9,4	15,6
A veces	29	45,3	45,3	60,9
Casi siempre	21	32,8	32,8	93,8
Siempre	4	6,3	6,3	100,0
Total	64	100,0	100,0	

Gráfico 8: comparten la misión y visión

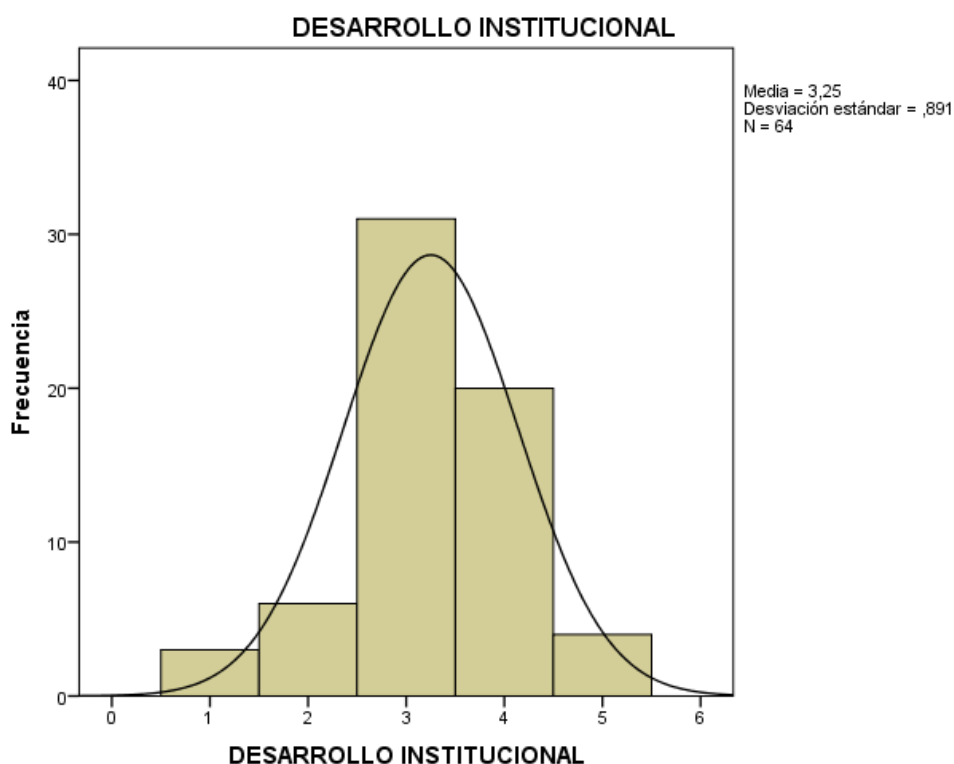


En la tabla y gráfico 8 se observa la respuesta del total de nuestros encuestados donde el 45,3% percibe que solo a veces los trabajadores de la Municipalidad comparten la misión y visión a fin de contribuir en el bien común de los pobladores, mientras que el 6,3% refiere nunca y siempre respectivamente.

Tabla 9: La Municipalidad cuenta con un plan estratégico de desarrollo institucional claro y adecuado.

Escala de medición	Frecuencia	Porcentaje	Porcentaje válido	Porcentaje acumulado
Nunca	3	4,7	4,7	4,7
Casi nunca	6	9,4	9,4	14,1
A veces	31	48,4	48,4	62,5
Casi siempre	20	31,3	31,3	93,8
Siempre	4	6,3	6,3	100,0
Total	64	100,0	100,0	

Grafico 9: Desarrollo Institucional

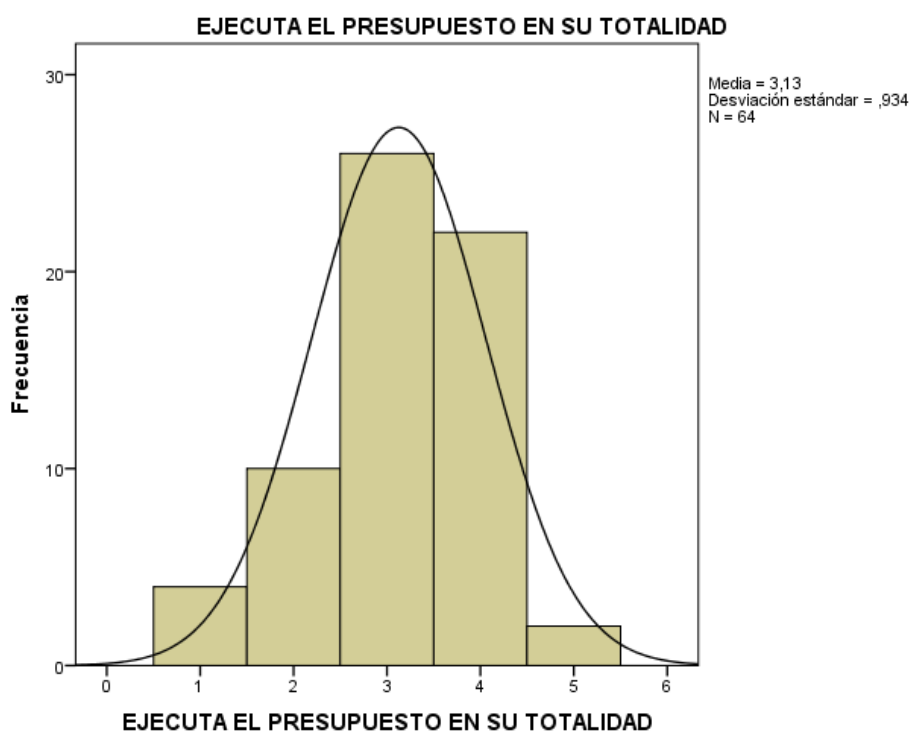


En la tabla y grafico 9 se observa la respuesta del total de nuestros encuestados donde el 48,4% percibe que solo a veces la Municipalidad cuenta con un plan estratégico de desarrollo institucional claro y adecuado, mientras que el 4,7% nunca.

Tabla 10: La Municipalidad tiene capacidad de gasto porque ejecuta el Presupuesto en su totalidad.

Escala de medición	Frecuencia	Porcentaje	Porcentaje válido	Porcentaje acumulado
Nunca	6	9,4	9,4	9,4
Casi nunca	10	15,6	15,6	25,0
A veces	25	39,1	39,1	64,1
Casi siempre	19	29,7	29,7	93,8
Siempre	4	6,3	6,3	100,0
Total	64	100,0	100,0	

Gráfico 10: Ejecuta el presupuesto en su totalidad

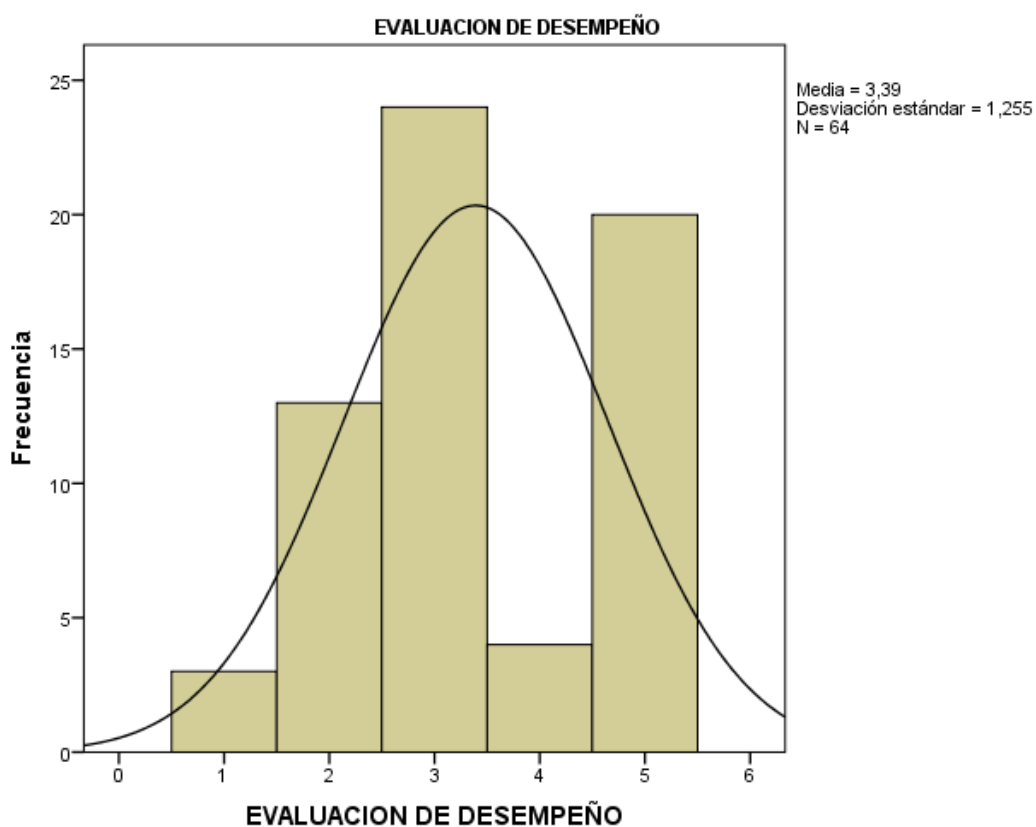


En la tabla y gráfico 10 se observa la respuesta del total de nuestros encuestados donde el 39,1% percibe que solo a veces la Municipalidad tiene capacidad de gasto porque ejecuta el presupuesto en su totalidad, mientras que el 6,3% siempre.

Tabla 11: La Municipalidad ejecuta actividades de evaluación de desempeño a las áreas administrativas para mejorar sus procesos de atención a los usuarios.

Escala de medición	Frecuencia	Porcentaje	Porcentaje válido	Porcentaje acumulado
Nunca	3	4,7	4,7	4,7
Casi nunca	13	20,3	20,3	25,0
A veces	24	37,5	37,5	62,5
Casi siempre	4	6,3	6,3	68,8
Siempre	20	31,3	31,3	100,0
Total	64	100,0	100,0	

Grafico 11: Evaluación de desempeño

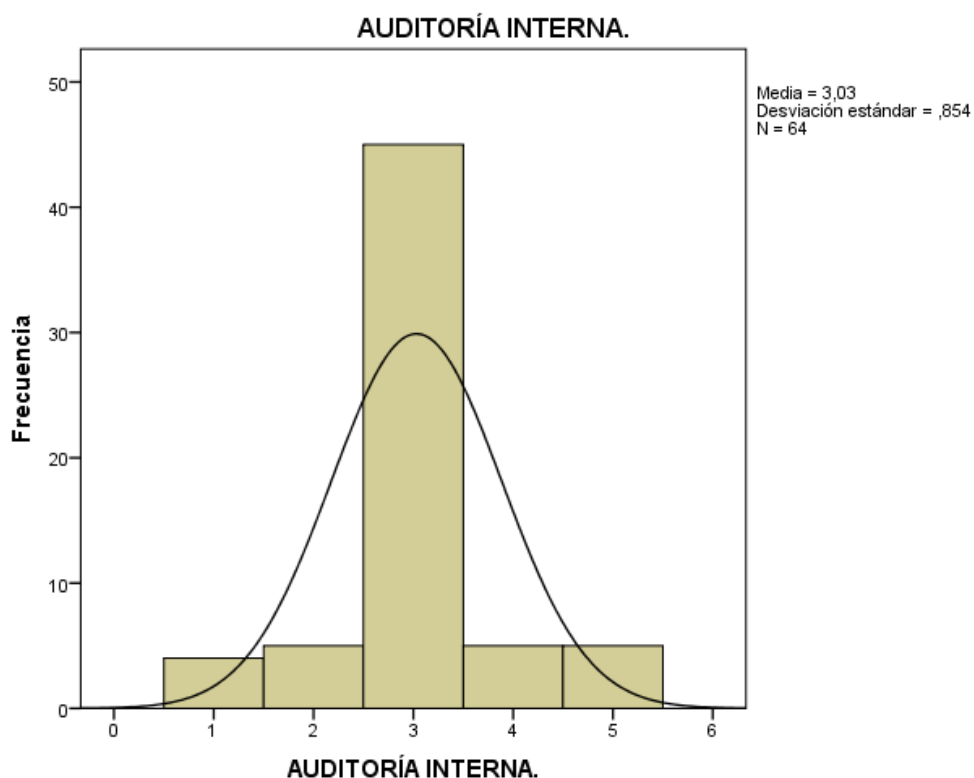


En la tabla y gráfico 11 se observa la respuesta del total de nuestros encuestados donde el 37,5% percibe que solo a veces la Municipalidad ejecuta actividades de evaluación de desempeño a las áreas administrativas para mejorar sus procesos de atención a los usuarios, mientras que el 4,7% nunca.

Tabla 12: La Municipalidad promueve las auditorías internas en las obras ejecutadas.

Escala de medición	Frecuencia	Porcentaje	Porcentaje válido	Porcentaje acumulado
Nunca	4	6,3	6,3	6,3
Casi nunca	5	7,8	7,8	14,1
A veces	45	70,3	70,3	84,4
Casi siempre	5	7,8	7,8	92,2
Siempre	5	7,8	7,8	100,0
Total	64	100,0	100,0	

Grafico 12: Auditoria interna

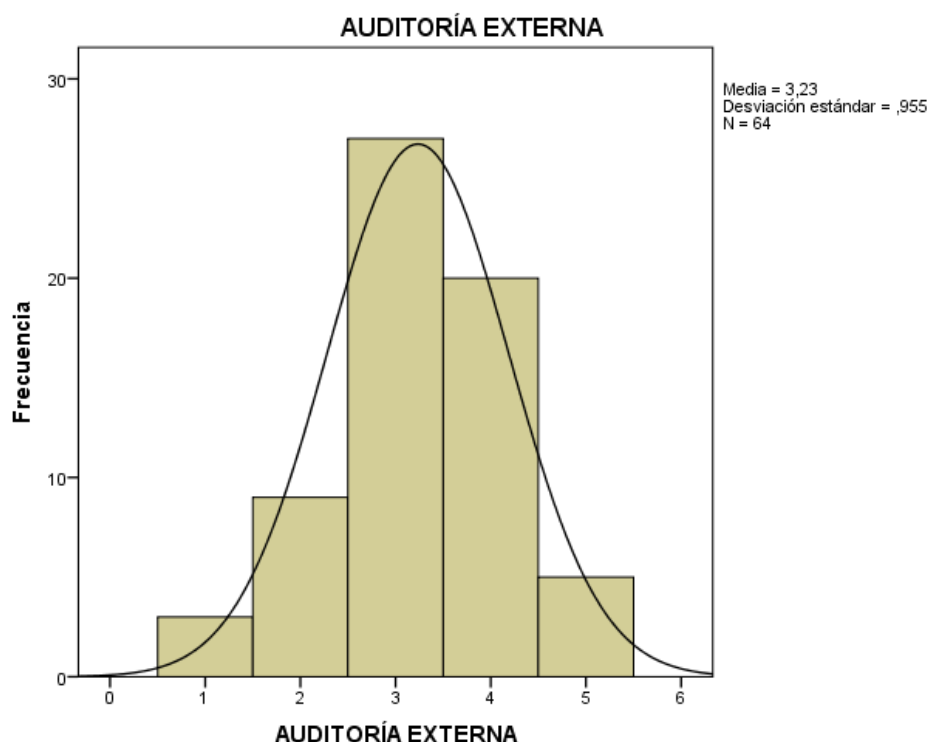


En la tabla y grafico 12 se observa la respuesta del total de nuestros encuestados donde el 70,3% percibe que solo a veces la Municipalidad promueve las auditorías internas en las obras ejecutadas, mientras que el 4,7% nunca.

Tabla 13: La Municipalidad promueve las auditorías externas en las obras ejecutadas.

Escala de medición	Frecuencia	Porcentaje	Porcentaje válido	Porcentaje acumulado
Nunca	3	4,7	4,7	4,7
Casi nunca	9	14,1	14,1	18,8
A veces	27	42,2	42,2	60,9
Casi siempre	20	31,3	31,3	92,2
Siempre	5	7,8	7,8	100,0
Total	64	100,0	100,0	

Grafico 13: Auditoria externa

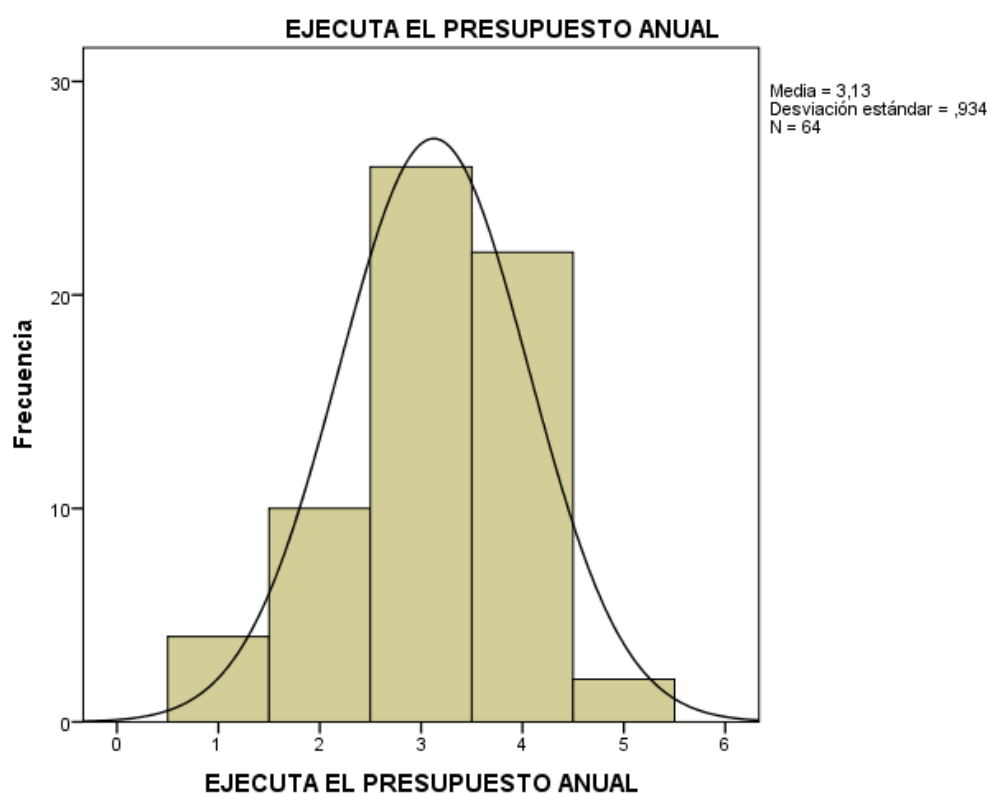


En la tabla y grafico 13 se observa la respuesta del total de nuestros encuestados donde el 42,2% percibe que solo a veces la Municipalidad promueve las auditorías externas en las obras ejecutadas, mientras que el 4,7% nunca.

Tabla 14: La Municipalidad realiza ejecución del presupuesto anual.

Escala de medición	Frecuencia	Porcentaje	Porcentaje válido	Porcentaje acumulado
Nunca	4	6,3	6,3	6,3
Casi nunca	10	15,6	15,6	21,9
A veces	26	40,6	40,6	62,5
Casi siempre	22	34,4	34,4	96,9
Siempre	2	3,1	3,1	100,0
Total	64	100,0	100,0	

Gráfico 14: Ejecuta el presupuesto

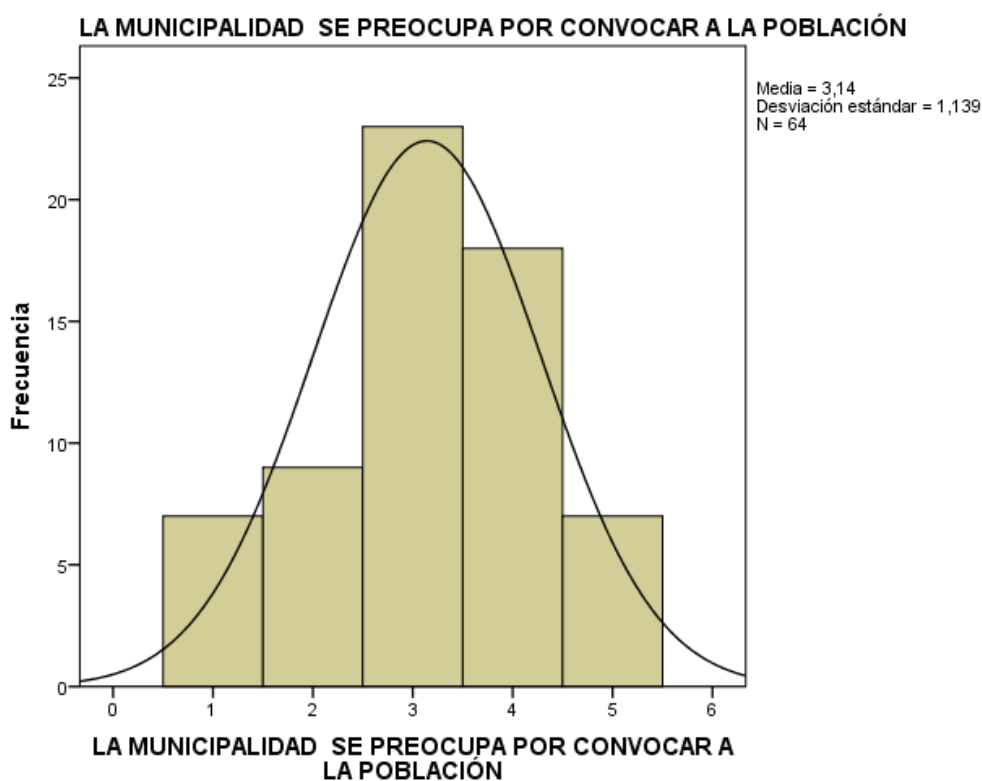


En la tabla y gráfico 14 se observa la respuesta del total de nuestros encuestados donde el 40,6% percibe que solo a veces la municipalidad realiza ejecución del presupuesto anual para adquirir obras, bienes así mismo servicios en la cantidad, calidad en favor de la población, mientras que el 3,1% siempre.

Tabla 15: La municipalidad se preocupa por convocar a la población para escuchar sus propuestas en el diseño del plan de desarrollo municipal concertado entre otros.

Escala de medición	Frecuencia	Porcentaje	Porcentaje válido	Porcentaje acumulado
Nunca	7	10,9	10,9	10,9
Casi nunca	9	14,1	14,1	25,0
A veces	23	35,9	35,9	60,9
Casi siempre	18	28,1	28,1	89,1
Siempre	7	10,9	10,9	100,0
Total	64	100,0	100,0	

Grafico 15: : La municipalidad se preocupa por convocar a la población.

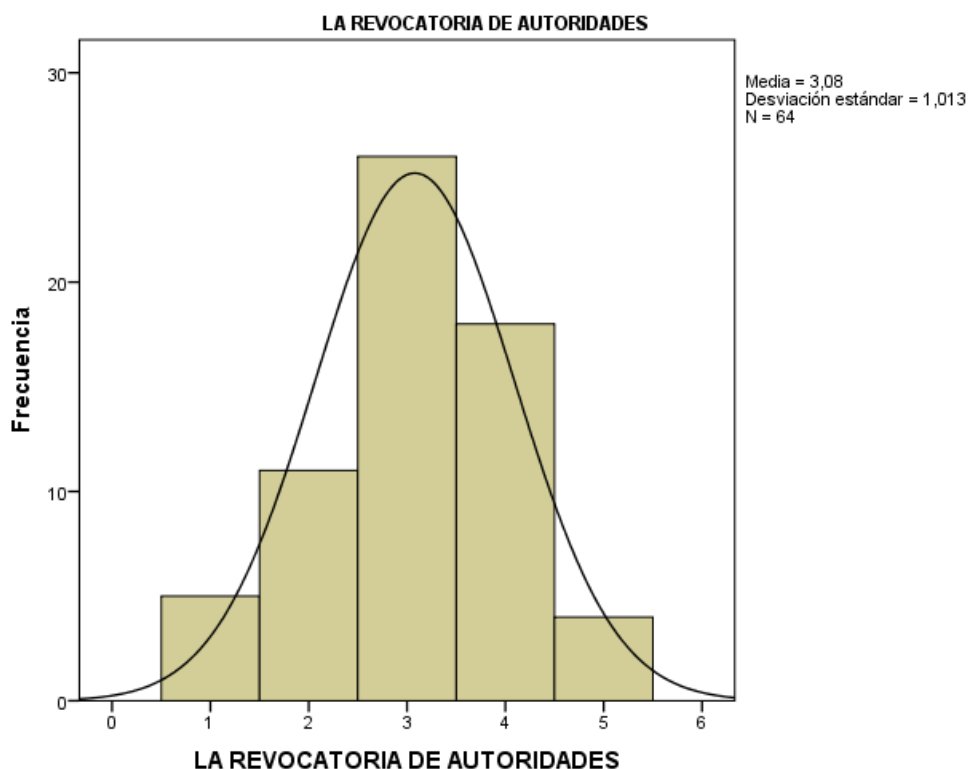


En la tabla y grafico 15 se observa la respuesta del total de nuestros encuestados donde el 35,9% percibe que solo a veces la municipalidad se preocupa por convocar a la población para escuchar sus propuestas y sugerencias en el diseño del PDM concertado entre otros, mientras que el 10,9% nunca y siempre respectivamente.

Tabla 16: considera necesario la revocatoria de autoridades municipales para combatir la corrupción.

Escala de medición	Frecuencia	Porcentaje	Porcentaje válido	Porcentaje acumulado
Nunca	5	7,8	7,8	7,8
Casi nunca	11	17,2	17,2	25,0
A veces	26	40,6	40,6	65,6
Casi siempre	18	28,1	28,1	93,8
Siempre	4	6,3	6,3	100,0
Total	64	100,0	100,0	

Gráfico 16: La revocatoria de autoridades



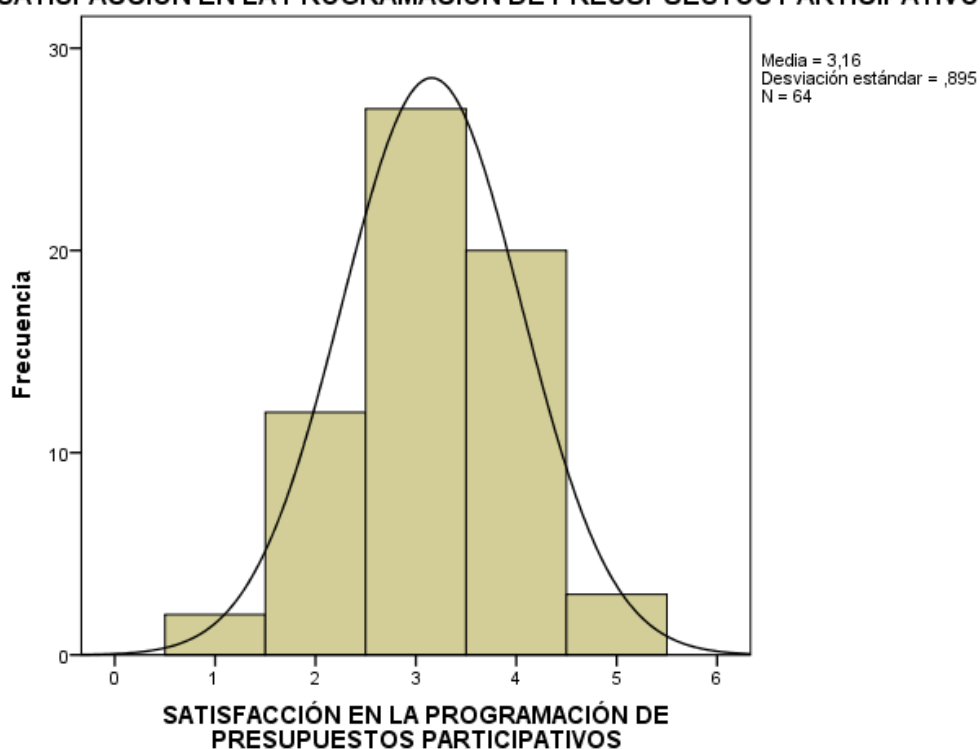
En la tabla y gráfico 16 se observa la respuesta del total de nuestros encuestados donde el 40,6% percibe que solo a veces considera necesario la revocatoria de autoridades municipales para combatir la corrupción, mientras que el 6,3% nunca.

Tabla 17: Considera que la satisfacción en la programación de presupuestos participativos es alta en los pobladores de su distrito.

Escala de medición	Frecuencia	Porcentaje	Porcentaje válido	Porcentaje acumulado
Nunca	2	3,1	3,1	3,1
Casi nunca	12	18,8	18,8	21,9
A veces	27	42,2	42,2	64,1
Casi siempre	20	31,3	31,3	95,3
Siempre	3	4,7	4,7	100,0
Total	64	100,0	100,0	

Gráfico 17: Satisfacción en la programación de presupuestos participativos

SATISFACCIÓN EN LA PROGRAMACIÓN DE PRESUPUESTOS PARTICIPATIVOS

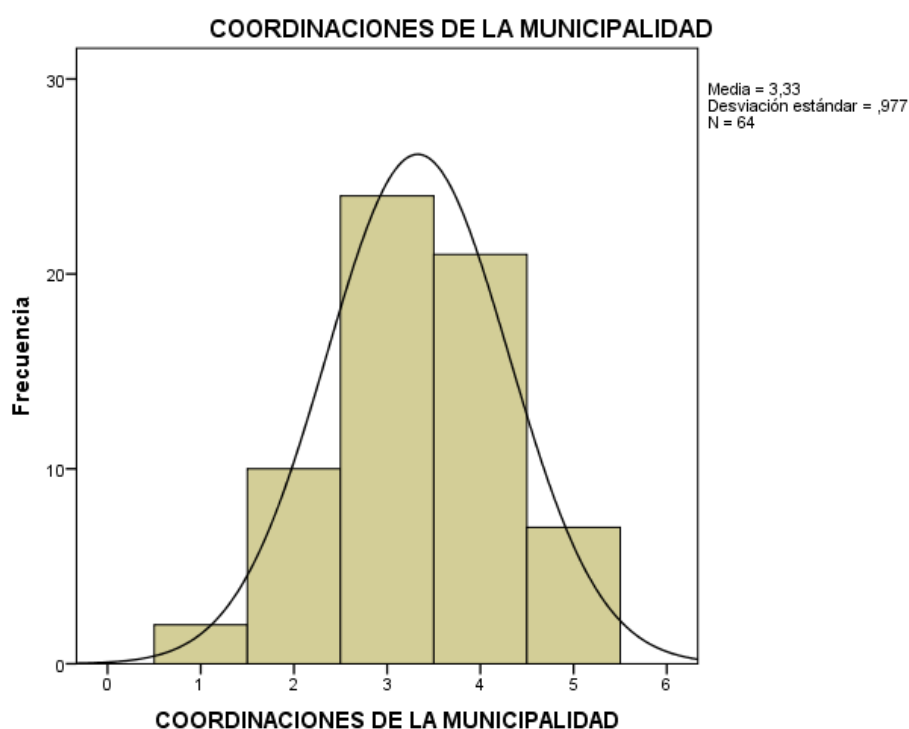


En la tabla y gráfico 17 se observa la respuesta del total de nuestros encuestados donde el 42,2% percibe que solo a veces considera que la satisfacción en la programación de presupuestos participativos es alta en los pobladores de su distrito, mientras que el 3,1% nunca

Tabla 18: Las Coordinaciones de la municipalidad con el gobierno regional entre otras instancias han logrado mejorar la gestión municipal.

Escala de medición	Frecuencia	Porcentaje	Porcentaje válido	Porcentaje acumulado
Nunca	2	3,1	3,1	3,1
Casi nunca	10	15,6	15,6	18,8
A veces	24	37,5	37,5	56,3
Casi siempre	21	32,8	32,8	89,1
Siempre	7	10,9	10,9	100,0
Total	64	100,0	100,0	

Grafico 18: Coordinaciones de la Municipalidad

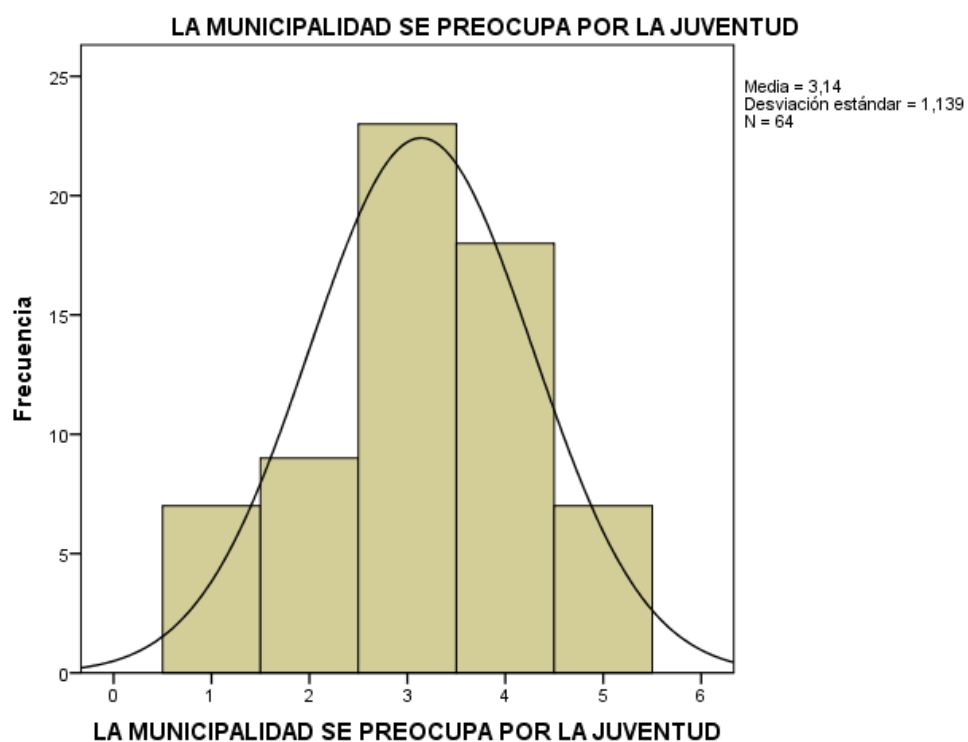


En la tabla y grafico 18 se observa la respuesta del total de nuestros encuestados donde el 37,5% percibe que solo a veces las coordinaciones de la municipalidad con el gobierno regional entre otras instancias han logrado mejorar la gestión municipal, mientras que el 3,1% nunca.

Tabla 19: La municipalidad se preocupa por la juventud porque promueve el deporte entre otras actividades de sano esparcimiento.

Escala de medición	Frecuencia	Porcentaje	Porcentaje válido	Porcentaje acumulado
Nunca	6	9,4	9,4	9,4
Casi nunca	17	26,6	26,6	35,9
A veces	17	26,6	26,6	62,5
Casi siempre	21	32,8	32,8	95,3
Siempre	3	4,7	4,7	100,0
Total	64	100,0	100,0	

Gráfico 19: La municipalidad se preocupa por la juventud

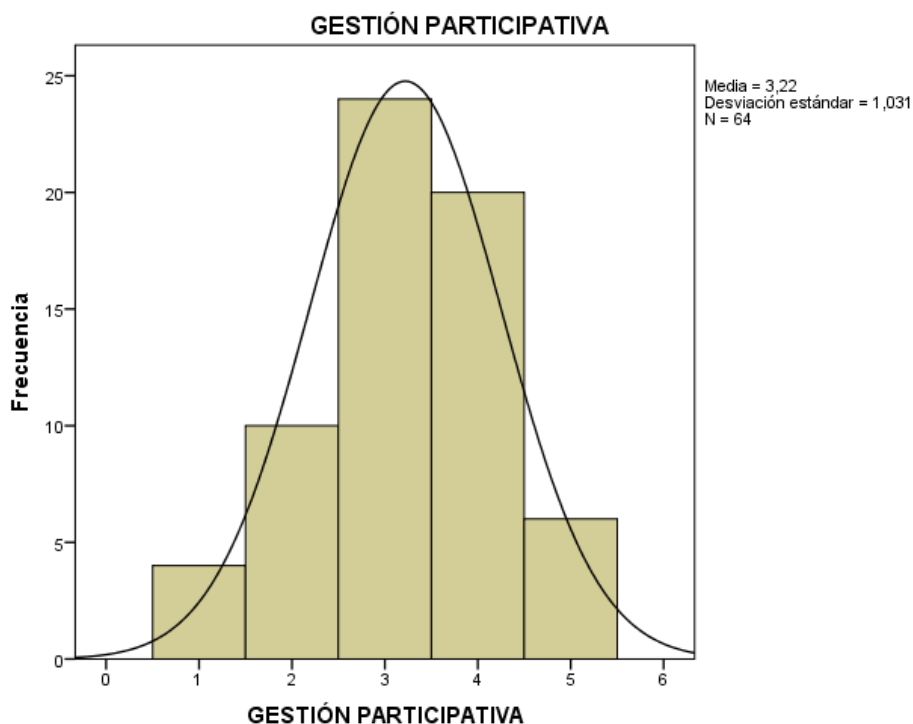


En la tabla y gráfico 19 se observa la respuesta del total de nuestros encuestados donde el 32,8% percibe que casi siempre la municipalidad se preocupa por la juventud porque promueve el deporte entre otras actividades de sano esparcimiento, mientras que el 4,7% siempre.

Tabla 20: La municipalidad promueve la gestión participativa para la ejecución de obras públicas.

Escala de medición	Frecuencia	Porcentaje	Porcentaje válido	Porcentaje acumulado
Nunca	4	6,3	6,3	6,3
Casi nunca	10	15,6	15,6	21,9
A veces	24	37,5	37,5	59,4
Casi siempre	20	31,3	31,3	90,6
Siempre	6	9,4	9,4	100,0
Total	64	100,0	100,0	

Gráfico 20: Gestión participativa

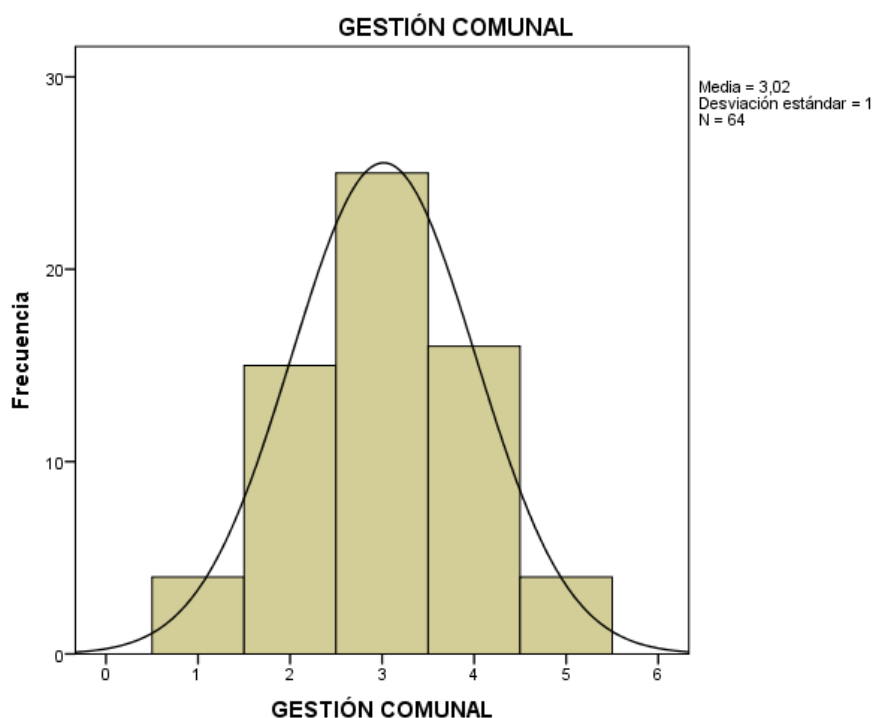


En la tabla y gráfico 20 se observa la respuesta del total de nuestros encuestados donde el 37,5% percibe que solo a veces la municipalidad promueve la gestión participativa para la ejecución de obras públicas, mientras que el 6,3% nunca.

Tabla 21: La municipalidad promueve la Gestión comunal en los proyectos aprobados.

Escala de medición	Frecuencia	Porcentaje	Porcentaje válido	Porcentaje acumulado
Nunca	4	6,3	6,3	6,3
Casi nunca	15	23,4	23,4	29,7
A veces	25	39,1	39,1	68,8
Casi siempre	16	25,0	25,0	93,8
Siempre	4	6,3	6,3	100,0
Total	64	100,0	100,0	

Grafico 21: Gestión comunal

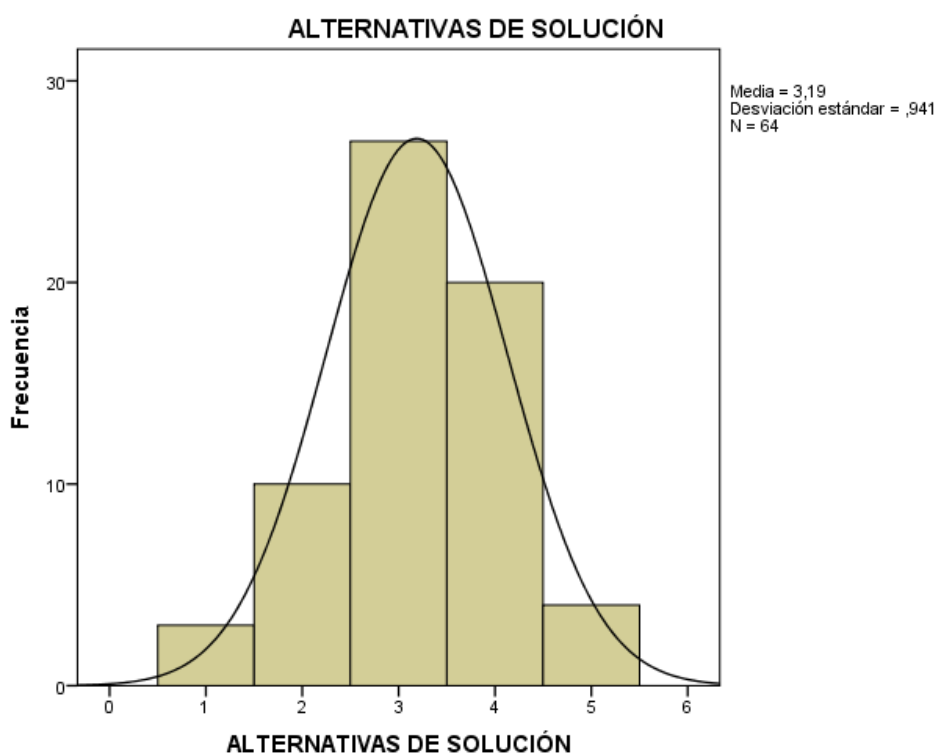


En la tabla y gráfico 21 se observa la respuesta del total de nuestros encuestados donde el 39,1% percibe que solo a veces la municipalidad promueve la Gestión comunal en los proyectos aprobados, mientras que el 6,3% nunca y siempre respectivamente.

Tabla 22: Considera que los pobladores del distrito proponen alternativas de solución a los diversos problemas sociales a través de organizaciones vecinales.

Escala de medición	Frecuencia	Porcentaje	Porcentaje válido	Porcentaje acumulado
Nunca	3	4,7	4,7	4,7
Casi nunca	10	15,6	15,6	20,3
A veces	27	42,2	42,2	62,5
Casi siempre	20	31,3	31,3	93,8
Siempre	4	6,3	6,3	100,0
Total	64	100,0	100,0	

Grafico 22: Alternativas de solución

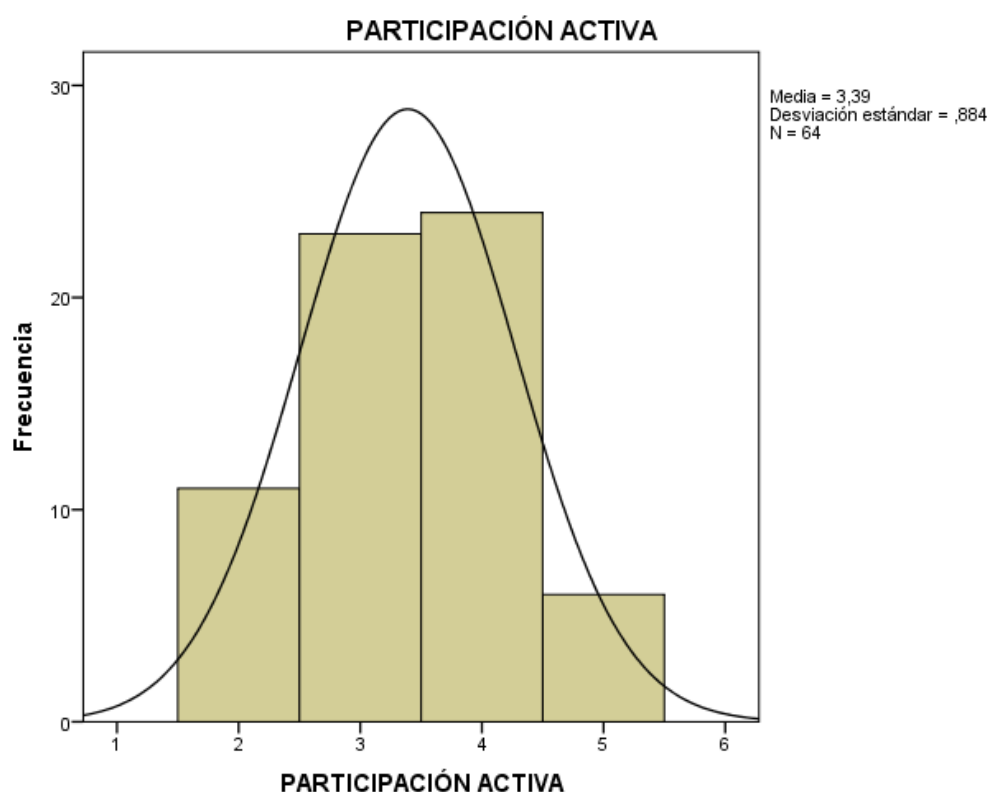


En la tabla y grafico 22 se observa la respuesta del total de nuestros encuestados donde el 42,2% percibe que solo a veces considera que los pobladores del distrito proponen alternativas de solución a los diversos problemas sociales a través de organizaciones vecinales, mientras que el 4,7% nunca.

Tabla 23: Los pobladores muestran Participación activa en las diversas actividades que realiza la municipalidad.

Escala de medición	Frecuencia	Porcentaje	Porcentaje válido	Porcentaje acumulado
Casi nunca	11	17,2	17,2	17,2
A veces	23	35,9	35,9	53,1
Casi siempre	24	37,5	37,5	90,6
Siempre	6	9,4	9,4	100,0
Total	64	100,0	100,0	

Grafico 23: Participación activa

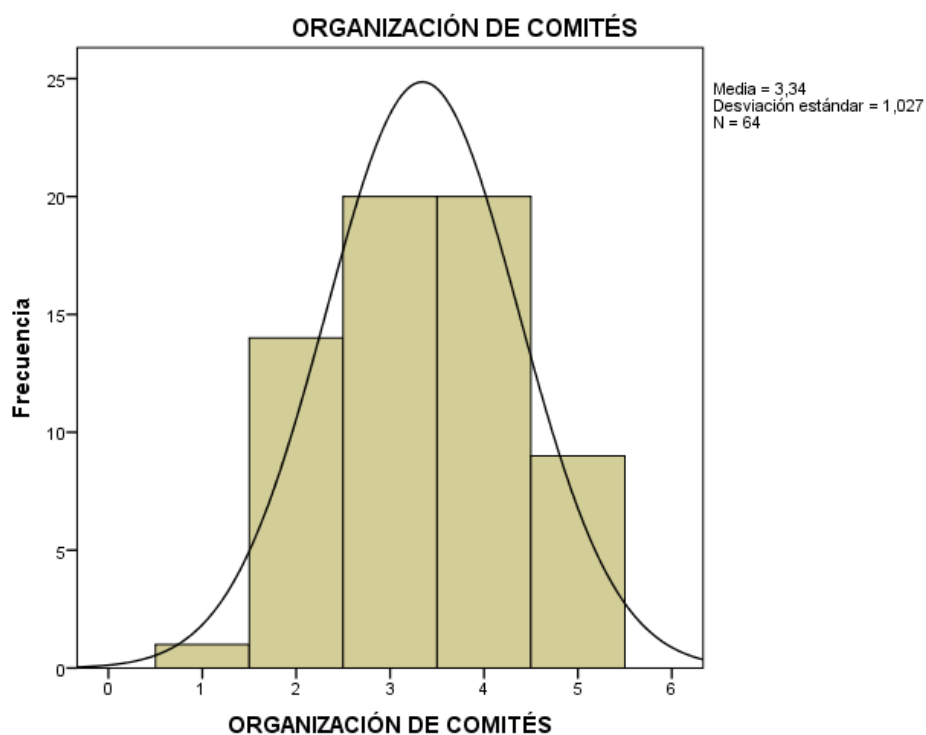


En la tabla y grafico 23 se observa la respuesta del total de nuestros encuestados done el 37,5% percibe que casi siempre los pobladores muestran Participación activa en las diversas actividades que realiza la municipalidad, mientras que el 9,4% siempre.

Tabla 24: Los pobladores solicitan apoyo municipal ante diversas actividades que realizan mediante Organización de comités de trabajo.

Escala de medición	Frecuencia	Porcentaje	Porcentaje válido	Porcentaje acumulado
Nunca	1	1,6	1,6	1,6
Casi nunca	14	21,9	21,9	23,4
A veces	20	31,3	31,3	54,7
Casi siempre	20	31,3	31,3	85,9
Siempre	9	14,1	14,1	100,0
Total	64	100,0	100,0	

Grafico 24: Organización de comités

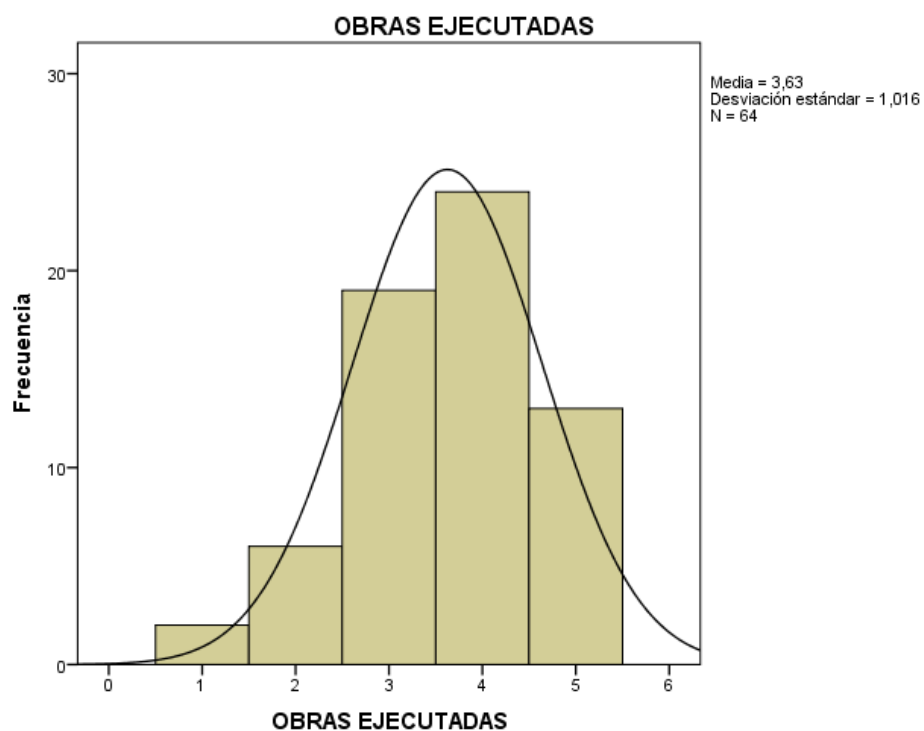


En la tabla y grafico 24 se observa la respuesta del total de nuestros encuestados donde el 31,3% percibe que solo a veces y casi siempre respectivamente los pobladores solicitan apoyo municipal ante diversas actividades que realizan mediante organización de comités de trabajo, mientras que el 1,6% nunca.

Tabla 25: Considera que las obras ejecutadas durante la gestión actual son buenas.

Escala de medición	Frecuencia	Porcentaje	Porcentaje válido	Porcentaje acumulado
Nunca	2	3,1	3,1	3,1
Casi nunca	6	9,4	9,4	12,5
A veces	19	29,7	29,7	42,2
Casi siempre	24	37,5	37,5	79,7
Siempre	13	20,3	20,3	100,0
Total	64	100,0	100,0	

Grafico 25: Obras ejecutadas



En la tabla y gráfico 25 se observa la respuesta del total de nuestros encuestados donde el 37,5% percibe que casi siempre Considera que las obras ejecutadas durante la gestión actual son buenas., mientras que el 3,1% nunca.

4.2. Resultados Inferenciales

Tabla 26: Relación entre GM y PC.

Prueba de Hipótesis general

H0: La GM guarda relación significativa con la PC en el distrito de Sayán, 2022, 2022.

H1: La GM no guarda relación significativa con la PC en el distrito de Sayán, 2022.

		GESTION MUNICIPAL	PARTICIPACION CIUDADANA
GESTIONMUNICIPAL	Correlación de Pearson	1	,247*
	Sig. (bilateral)		,049
	N	64	64
PARTICIPACIONCIUDADANA	Correlación de Pearson	,247*	1
	Sig. (bilateral)	,049	
	N	64	64

La tabla 26 presenta los resultados de la relación entre la GM y PC en el distrito de Sayán, 2022, donde la significancia bilateral obtiene una valoración igual a 0,046, y el valor que obtiene el Rho de Pearson es igual a 1 condición que indica la existencia de una correlación moderada baja.

Tabla 27: Relación entre el indicador 1 y Participación ciudadana.

Prueba de Hipótesis

H0: Existe relación significativa entre la planificación y la participación ciudadana en el distrito de Sayán, 2022.

H1: No Existe relación significativa entre la planificación y la participación ciudadana en el distrito de Sayán, 2022.

		PLANIFICACION	PARTICIPACION CIUDADANA
	Correlación de Pearson	1	,262*
PLANIFICACION	Sig. (bilateral)		,036
	N	64	64
	Correlación de Pearson	,262*	1
PARTICIPACION CIUDADANA	Sig. (bilateral)	,036	
	N	64	64

La tabla 27 presenta los resultados de la planificación y la PC en el distrito de Sayán, 2022, donde la significancia bilateral obtiene una valoración igual a 0,036 y el valor que obtiene el Rho de Pearson es igual a 1 condición que indica la existencia de una correlación moderada baja.

Tabla 2288: Relación entre el indicador organización y la PC.

Prueba de Hipótesis

H0: Existe relación significativa entre la organización y PC en el distrito de Sayán, 2022

H1: No existe relación significativa entre la organización y la PC en el distrito de Sayán, 2022.

		ORGANIZACIÓN	PARTICIPACION CIUDADANA
ORGANIZACIÓN	Correlación de Pearson	1	,147
	Sig. (bilateral)		,247
	N	64	64
PARTICIPACION CIUDADANA	Correlación de Pearson	,147	1
	Sig. (bilateral)	,247	
	N	64	64

La tabla 28 presenta los resultados de la organización y la PC en el distrito de Sayán, 2022, donde la significancia bilateral obtiene una valoración igual a 0, 247, y el valor que obtiene el Rho de Pearson es igual a 0, 147 condición que indica la existencia de una correlación moderada baja.

Tabla 29: Relación entre el indicador dirección y la PC.

Prueba de Hipótesis

H0: Existe relación significativa entre la dirección y la PC en el distrito de Sayán, 2022.

H1: No existe relación significativa entre la dirección y la PC en el distrito de Sayán, 2022.

		DIRECCION	PARTICIPACION CIUDADANA
	Correlación de Pearson	1	,207
DIRECCION	Sig. (bilateral)		,101
	N	64	64
	Correlación de Pearson	,207	1
PARTICIPACION CIUDADANA	Sig. (bilateral)	,101	
	N	64	64

La tabla 29 presenta los resultados de la organización y la PC en el distrito de Sayán, 2022, donde la significancia bilateral obtiene una valoración igual a 0,101. El valor que obtiene el Rho de Pearson es igual a 0,207 condición que indica la existencia de una correlación moderada baja.

Tabla 30: Relación entre control y la PC

Prueba de Hipótesis

H0: Existe relación significativa entre el control y la PC en el distrito de Sayán, 2022

H1: No existe relación significativa entre el control y la PC en el distrito de Sayán, 2022

		CONTROL	PARTICIPACION CIUDADANA
CONTROL	Correlación de Pearson	1	,248*
	Sig. (bilateral)		,048
	N	64	64
PARTICIPACION CIUDADANA	Correlación de Pearson	,248*	1
	Sig. (bilateral)	,048	
	N	64	64

La tabla 30 presenta los resultados de la organización y la PC en el distrito de Sayán, 2022, donde la significancia bilateral obtiene una valoración igual a 0,048, y el valor que obtiene el Rho de Pearson es igual a 0,248 condición que indica la existencia de una correlación moderada baja.

v. DISCUSIÓN

En concordancia con los hallazgos obtenidos y posteriormente hecho comparación con los resultados de trabajos similares de otros investigadores precisamos que;

La gestión municipal no guarda relación significativa con la participación ciudadana en el distrito de Sayán, 2022, 2022, porque la significancia bilateral es igual a 0,046, y el Rho de Pearson es igual a 1 condición que indica la existencia de una correlación moderada baja estos resultados difieren con lo que sostiene Risco, L. (2017) en su tesis de maestría logro definir que existe relación significativa entre la GM y la PC.

A su vez difiere con Taype (2021) que en la tabla 7 de los resultados de su tesis de Maestría obtuvo como hallazgo que existe una correlación significativa entre la GM y PC, confirmado con el valor $p = 0.000 < 0.005$ y una correlación de (Rho 0,368) llegando a la conclusión que mediante esta información se establece (p -valor 0,000) por tanto acepto la H_0 planteada en su investigación. Consideramos que nuestro hallazgo servirá como herramienta de gestión a las autoridades actuales y de gestiones a futuro para promover la participación de los vecinos a través del mecanismo de participación ciudadana, señala en la dimensión compromiso, indicador la municipalidad se preocupa por convocar a la población, de nuestra Variable 2, donde el 35,9 % de nuestra población de estudio refiere que solo a veces La municipalidad se preocupa por convocar a la población para escuchar sus propuestas.

Por otra parte, no aceptamos la hipótesis alterna específica 1 que establece, existe relación significativa entre la planificación y la PC, puesto que según la tabla 27 presenta los resultados de la planificación y la PC en el distrito de Sayán, 2022, donde la significancia bilateral obtiene una valoración igual a 0,036, y el valor que obtiene el Rho de Pearson es igual a 1 condición que indica la existencia de una correlación moderada baja, hallazgo que difiere

con Taype (2021) en la tabla 8 de su investigación demostró que el valor de $P = 0.000$ y $Rho = 0,505$, llegando a la conclusión mediante estos resultados que la correlación planificación y PC es significativo ($p=0.000$) por lo que acepta la H_0 .

Aguilera y Blancarte (2022) hacen referencia que PC es el mecanismo mediante el cual persiguen un objetivo común, para lograr beneficiar a todos los vecinos, para lo cual actúan de forma sistemática y ordenada; en base a lo referido por los autores se logró analizar los indicadores de la dimensión planificación, con respecto al primer indicador conocimiento de los objetivos institucionales, la tabla 1 presenta los resultados que el 43,8% de usuarios percibe que solo a veces los trabajadores tienen conocimiento de los objetivos institucionales planteados en el POI, esto demanda a las autoridades municipales reforzar información en todas las áreas administrativas.

Así mismo la tabla 2 presenta los resultados del indicador 2 los recursos disponibles, donde el 46,9% de usuarios percibe que solo a veces los trabajadores hacen buen uso de los recursos disponibles con la que cuenta la municipalidad, esto permitirá reforzar la cultura de la transparencia para que los ciudadanos usuarios puedan acceder a la información respecto al uso de los recursos. La tabla 3 presenta los resultados del indicador 3 prestación de servicios, donde el 56,3% de usuarios percibe que solo a veces los trabajadores administrativos brindan prestación de servicios de calidad, esto demanda implementar con urgencia acciones de mejora en los procesos administrativos para lograr la satisfacción de los usuarios, el hallazgo permitirá a las autoridades locales evaluar el perfil de puestos de su personal en especial de los que cuentan con contrato indeterminado. La tabla 4 presenta los resultados del indicador 4 proyectos de inversión pública, donde el 51,6% de usuarios percibe que solo a veces la municipalidad prioriza la gestión de proyectos de inversión pública, esto a portas de culminar la gestión actual, este hallazgo permitirá a la nueva gestión que inicia sus funciones el 01 de enero del 2023, establecer como meta priorizar sus acciones en favor de la población en razón de los proyectos de inversión pública.

Del mismo modo se logró analizar la correlación entre la dimensión organización y PC, La tabla 28 presenta los resultados de la organización y la PC en el distrital de Sayán, 2022, donde la significancia bilateral obtiene una valoración igual a 0, 247 y el valor que obtiene el Rho de Pearson es igual a 1 condición que indica la existencia de una correlación moderada baja, Así mismo sostuvo Taype (2021) en su tesis de maestría (tabla 9) que existe correlación moderada entre la dimensión organización y la PC puesto que el valor de $p= 0.000$, Rho 0,343.

En consecuencia, se logró analizar los indicadores de la segunda dimensión que es la organización. La tabla 5 presenta los resultados del indicador 1, organización de equipos de trabajo articulado, el 45,3% de usuarios percibe que solo a veces la municipalidad promueve la organización de equipos de trabajo articulado entre todas las áreas para garantizar la ejecución del Plan Operativo Institucional – POI y el Plan Estratégico Institucional – PEI, esto permitirá fortalecer el trabajo en equipo en todas las áreas administrativas.

A su vez la tabla 6 presenta los resultados del indicador 2 capacitación del personal, donde el 39,1% de usuarios percibe que solo a veces La municipalidad cuenta con un plan de capacitación del personal para todos los trabajadores según el perfil por cada área administrativo, esto permitirá a las autoridades locales evaluar y reforzar las actividades de capacitación del personal administrativo. La tabla 7 presenta los resultados del indicador 3 desarrollo organizacional, donde el 46,9% de usuarios percibe que solo a veces la gestión municipal realiza acciones de mejora para garantizar el desarrollo organizacional. Los Hallazgos encontrados difiere con Serrano (2015) desarrollo un artículo denominado “La participación ciudadana en México”, tuvo como objetivo central brindar alcances de la participación obteniendo como resultado, bajo nivel de aprobación y participación de los pobladores en proponer alternativas de solución a los problemas sociales. Concluyendo que, es necesario fortalecer la participación de los pobladores cumpliendo su rol fiscalizador, teniendo cero tolerancias a la corrupción en

servidores públicos en servicio a los ciudadanos.

También se logró analizar la correlación entre la dimensión dirección y la variable PC. La tabla 29 presenta los resultados de la Dirección y la PC en el distrito de Sayán, 2022, donde la significancia bilateral obtiene una valoración igual a 0,101 y el valor que obtiene el Rho de Pearson es igual a 0,207 condición que indica la existencia de una correlación moderada baja. Así mismo sostiene Taype (2021) en su tesis de maestría (tabla 10) que existe una correlación moderada entre la dimensión dirección (Di3) y participación ciudadana (Var2) puesto que el valor de $p=0.000 < 0.005$ y Rho 0.513.

A su vez, se logró analizar los indicadores de la tercera dimensión que es la Dirección. La tabla 8 presenta los resultados del indicador 1 comparten la misión y visión, donde el 45,3% de usuarios percibe que solo a veces los trabajadores comparten la misión y visión de la municipal a fin de contribuir en el bien común de los pobladores. Esto permitirá alertar a las autoridades de la nueva gestión para que puedan fortalecer la identidad institucional y compromiso en todo el personal para los fines institucionales.

Seguidamente, la tabla 9 presenta los resultados del indicador 2 desarrollo institucional, donde el 48,4% de usuarios percibe que solo a veces la Municipalidad cuenta con un plan estratégico de desarrollo institucional claro y adecuado. La tabla 10 presenta los resultados del indicador 3 gestión presupuestal, donde el 39,1% de usuarios percibe que solo a veces y mientras que el 29,7% casi siempre la municipalidad tiene capacidad de gasto porque ejecuta el Presupuesto en su totalidad. Esto representa un reto para las autoridades municipales para superar las expectativas de la población con respecto al buen uso y distribución de los recursos financieros para atender las necesidades más urgentes.

Estos hallazgos permiten citar a Tamayo (2015) que en su investigación sobre PC refiere que, todo inicia de la idea y decisión del ciudadano en

participar en los asuntos de interés común, precisando que los procesos de participación implican gran responsabilidad por tratar asuntos sensibles de la población en los procesos electorales

Finalmente, se logró analizar la correlación entre la dimensión control y PC, la tabla 30 presenta los resultados del control y la PC en el distrito de Sayán, 2022, donde la significancia bilateral obtiene una valoración igual a 0,048 y el valor que obtiene el Rho de Pearson es igual a 0,248 condición que indica la existencia de una correlación moderada baja. Estos resultados difieren con lo que sostiene Taype (2021) en su tesis de maestría (tabla 11) de los resultados obtuvo como hallazgo que el control se relaciona con la participación ciudadana, obtuvo como hallazgo que el valor de $p=0.00 < 0.005$, Rho 0,525.

A su vez, se logró analizar los indicadores de la cuarta dimensión que es el control. La tabla 11 presenta los resultados del indicador 1 evaluación de desempeño, donde el 37,5% de usuarios percibe que solo a veces la Municipalidad ejecuta actividades de evaluación de desempeño a las áreas administrativas para mejorar sus procesos de atención a los usuarios. Esto permitirá a la autoridad edil promover la evaluación de desempeño en todas las áreas administrativas en especial de los que mantienen contacto directo con los usuarios. La tabla 12 presenta los resultados del indicador 2 auditoría interna, donde el 70,3% de usuarios percibe que solo a veces la municipalidad promueve las auditorías internas en las obras ejecutadas. Esto es un mensaje claro de que la población percibe un control inadecuado por la posible existencia de corrupción y/o por la carencia de iniciativa de las autoridades para el cumplimiento de los principios constitucionales y la rendición de cuentas. Este hallazgo difieren con Pinochet (2017) quien desarrollo investigación sobre nuestra variable 2 (PC), pretendió, estudiar la situación vigente a su vez particularidades más relevantes del aporte de participación dentro del gobierno municipal de Pudahuel, obtuvo como hallazgo que, 2% de la población muestra nivel alto de incidencia de aporte en la gestión municipal y el 48% muestra nivel bajo de incidencia, obtuvo

como conclusión que, es fundamental fortalecer el interés ciudadano, considerando que el gobierno local mantiene contacto directo con la población. Todos los hallazgos en la presente investigación nos han permitido reafirmar que la PC es fundamental en la GM, Así lo sustentó Montecinos (2012), dentro de lo que respecta gestión pública sirve como un mecanismo necesario que tiene roles definidos, al mismo se suele dar connotaciones diferentes al igual que a su uso porque permite a las autoridades locales tomar decisiones con implicancias a largo plazo en la población del distrito.

VI. CONCLUSIONES

Hecho el análisis de los hallazgos y el comparativo con otras investigaciones citadas en el capítulo III marco teórico, presentamos a continuación las siguientes conclusiones:

Primero:

Se logró determinar que la relación entre la gestión municipal y la participación ciudad en el distrito de Sayán, 2022 es moderada baja con significancia bilateral igual a 0, 046, y con Rho de Pearson igual a 1.

Segundo:

Se logró determinar que la relación entre la planificación y participación ciudadana en el distrito de Sayán, 2022 es moderada baja con significancia bilateral igual a 0, 036, y con Rho de Pearson igual a 1;

Tercero:

Se logró determinar que la relación entre la organización y participación ciudadana en el distrito de Sayán, 2022; es moderada baja con significancia bilateral igual a 0, 247, y con Rho de Pearson igual a 1;

Cuarto:

Se logró determinar que la relación entre la dirección y la participación ciudadana en el distrito de Sayán, 2022; es moderada baja con significancia bilateral igual a 0, 101, y con Rho de Pearson igual a 0,207.

Quinto:

Se logró determinar la relación entre el control y la participación ciudadana en el distrito de Sayán, 2022 es moderada baja con significancia bilateral igual a 0, 048, y con Rho de Pearson igual a 0,248.

VII. RECOMENDACIONES

Primero:

Al alcalde de la nueva gestión municipal (2023-2026) tomar en consideración los hallazgos de la presente investigación para fortalecer la convocatoria a la población a participar en la formulación de planes de gestión como Plan de Desarrollo Municipal Concertado entre otros.

Segundo:

A las autoridades municipales trabajar con mayor transparencia y brindar a la población facilidades para que puedan acceder a la información sobre las actividades y gestiones como son las coordinaciones con el gobierno regional entre otras instancias que buscan mejorar la gestión municipal.

Tercero:

A las autoridades municipales mantener vigente la participación activa de la población en las diversas actividades que realiza la municipalidad.

Cuarto:

Fortalecer la ejecución de actividades de evaluación de desempeño a las áreas administrativas para mejorar sus procesos de atención a los usuarios.

Quinto:

Al alcalde y equipo establecer un plan estratégico de desarrollo institucional claro y adecuado para atender las necesidades más urgentes de la población.

REFERENCAS

- Álvarez, A. (2020) *Justificación de la investigación*. Universidad de Lima, Facultad de Ciencias Empresariales y Económicas, Carrera de Negocios Internacionales. <https://hdl.handle.net/20.500.12724/10821>
- Arias, F. (2012) *El proyecto de investigación*. Introducción a la metodología científica (6taed.). Venezuela: Editorial Episteme.
- Arévalo, J., y Estrada, L. (2017). *La toma de decisiones*. Una revisión del tema. En Prieto-Pulido, R. y García-Guiliany, J. (2017). *Gerencia de las organizaciones. Un enfoque empresarial*. Ediciones Universidad Simón Bolívar. Barranquilla-Colombia. 249-278. https://bonga.unisimon.edu.co/bitstream/handle/20.500.12442/2824/Cap_8_TomadeDecisiones.pdf?sequence=12&isAllowed=y
- Agencia de los Estados Unidos para el Desarrollo Internacional. (2009). *Manual de gestión, transparencia y gobernabilidad municipal*. https://pdf.usaid.gov/pdf_docs/PNADT730.pdf
- Aguilera, G., & Blancarte, R. (2022) *Análisis de la participación ciudadana en México*. *Ius Comitiãlis*, 5(9),31-47. <http://portal.amelica.org/ameli/journal/137/1372936002/1372936002.pdf>
- Arias, J., & Miranda, M. (2016). *El protocolo de investigación III: la población de estudio*. *Revista Alergia México*, 63(2), 201-206. <https://www.redalyc.org/pdf/4867/486755023011.pdf>
- Alvarez, N., & Delgado J. (2020). *Desarrollo organizacional en la gestión municipal*. *Ciencia Latina Revista Científica Multidisciplinar*, 4(2), 955-971. https://doi.org/10.37811/cl_rcm.v4i2.133

- Amaya, J. (2005). *Planeación & Estrategia - Universidad Santo tomás de Aquino*.
<https://goo.gl/PQSb0l>
- Ayala, V. (2014). *La Participación Ciudadana en Quito: La experiencia del Presupuesto Participativo en la Administración Municipal zona Norte Eugenio Espejo, en las Parroquias Kennedy y Comité del Pueblo, durante el periodo 2010 - 2013*. FLACSO Ecuador Biblioteca Digital de Vanguardia. Consultado el 09 de noviembre de 2022. <https://goo.gl/HXMN1z>
- Ariztia, X. (2019). *Gestión municipal y resultados electorales: los Diagnósticos de Calidad de Gestión Municipal SUBDERE 2010-2015*. Consultado el 11 de noviembre de 2022.
<https://publicaciones.inap.gob.ar/index.php/EA/article/view/107/103>
- Abitbol, P y Botero F. (2006) "*Teoría de elección racional: estructura conceptual y evolución reciente*". Colombia Internacional, n.o 62 (2005): 132-145. <https://doi.org/10.7440/colombiaint62.2005.08>
- Blanco, M. y Villalpando, P. (2012). *El proyecto de investigación*. Introducción a la metodología científica. España: Dykinson.
- Ballvé, A., & Debeljhu, P. (2000). *Misión y Valores*. Buenos Aires, Argentina: Grupo Editorial Planeta S.A.I.C. <https://goo.gl/zLVVMo>
- Bandeira, P. (2013). *Con distintos acentos investigación y reflexión sobre América Latina*. Obtenido de La participación ciudadana en América Latina:
<https://goo.gl/T1jCU6>
- Barcia, C. (2018). *Evaluación del nivel de participación ciudadana en el Gobierno Descentralizado del Cantón de Manta de la provincia de Manabí*.
<https://polodelconocimiento.com/ojs/index.php/es/article/view/469/577#>

- Campos, A. (2014). *Participación Ciudadana y Administración Local*. Universidad de Castilla - La Mancha. España. Consultado el 17 de noviembre de 2022. <https://goo.gl/FSFI7i>
- Concello, S. (2010). *Modernización de la Administración Municipal*. <https://goo.gl/7hWgw0>
- Castillo, M. (2017). *El papel de la participación ciudadana en las políticas públicas, bajo el actual escenario de la gobernanza: reflexiones teóricas*. Revista CS,23, 157-180. doi.org/10.18046/recs
- Cerón, E. (2016). *Percepción del desempeño de la gestión Municipal*. México: Centro de Investigación y Docencia Económicas. <https://rendiciondecuentas.org.mx/percepcion-del-desempeno-de-la-gestion-municipal>
- CLAD. (2008). Carta Iberoamericana de Calidad en la Gestión Pública. El Salvador. <http://old.clad.org/documentos/declaraciones/carta-iberoamericana-de-calidad-en-la-gestion-publica/view>
- Dirección de Estadística Sociales. (2006) *Asentamientos Humanos, Urbanos y Rurales Concentrados*. Obtenido de Oficina Nacional de Estadística: <https://goo.gl/eXC5AM>
- Definición ABC. (2016). *Directrices*. Obtenido de Definición ABC - Economía – Directrice. <http://www.definicionabc.com/economia/directrices.php>
- Departamento Nacional de Planeación. (2011). *Planeación para el desarrollo integral en las entidades territoriales*. Colombia: Convenio Fondo de Población de las Naciones - Universidad Externado de Colombia. <https://goo.gl/5W506Q>

- Estrada, S. (2019). *Gestión Municipal factor determinante en el desarrollo de la municipalidad provincial de Cotabambas: 2013-2016*. Cusco: Universidad Nacional de San Antonio Abad del Cusco. Consultado el 12 de noviembre de 2022. <http://hdl.handle.net/20.500.12918/4093>
- Fernández, V. (2020) *Tipos de justificación en la investigación científica. Espiritu Emprendedor* TES, 4(3), 65–76. <https://doi.org/10.33970/eetes.v4.n3.2020.207>
- Gramberger, M. (2006) *Participación Ciudadana: Información, Consultas y Participación en la Elaboración de Políticas Públicas OCDE*. OCDE Organización para la Cooperación y el Desarrollo Económicos. España: Publicado por acuerdo con la OCDE, París. <https://goo.gl/gWDI1C>
- Guillen, A., Badii, M., Blanco, M., & Sáenz, K. (2017) *La participación ciudadana en el contexto de desarrollo sustentable*. Innovaciones De Negocios, 5(9). <https://doi.org/10.29105/rinn5.9-9>
- Fernandez, L. (2019). *Gestión municipal y participación ciudadana en la Municipalidad Distrital de Castilla*, 2019. Universidad Cesar Vallejo , Lima. Consultado el 15 de noviembre de 2022. <https://hdl.handle.net/20.500.12692/41609>
- Hernández,R., Fernández, C., & Baptista, P. (2010). *Metodología de la Investigación*. (J. Mares Chacón, Ed.) México. <https://goo.gl/lFoan5>
- Hernández, J. (2016) “*La participación ciudadana en la construcción de ciudadanía en jóvenes universitarios de la ciudad de Puebla (2012-2015)*”, Tesis de Maestría en Acción Pública y Desarrollo Social, El Colegio de la Frontera Norte. Consultado el 15 de noviembre de 2022: <http://colef.repositorioinstitucional.mx/jspui/handle/1014/371>

Huerta, G. (2001). Participación ciudadana en el gobierno local. Revista Centro IDEAS. 1edicion. Lima Perú. <https://www2.congreso.gob.pe>

Hurtado, D. (2008) *Principios de Administración. Medellín, Colombia*: Fondo Editorial ITM. Obtenido de <https://goo.gl/l4Y26B>

Hurtado, A., & Gonzales, R. (2014) *La gestión y planificación Municipal en el Perú. Jaén*. Consultado el 16 de noviembre de 2022. <http://repositorio.unj.edu.pe/handle/UNJ/21>

Huaynate, A. (2016). La gestión municipal y la seguridad ciudadana en el distrito. Lince. Peru, Consultado el 16 de noviembre de 2022. <https://hdl.handle.net/20.500.12692/6367>

Hernández, R., Fernández, C., & Baptista, P. (2014) *Metodología de la investigación*. México: McGRAW-HILL.

Louffat, E. (2012) *Administracion: Fundamentos del Proceso Administrativo*. Buenos Aires: CENGAGE Learning. Consultado el 16 de noviembre de 2022. <https://docplayer.es/18451373-Proceso-administrativo.html>

Merino, M. (1995) *La Participación Ciudadana en la Democracia*. Consultado el 16 de noviembre de 2022. <https://goo.gl/9iut0E>

Inga, P. (2018) *Gestión Municipal y la Participación Ciudadana en la Municipalidad Distrital del Rímac*. Universidad Cesar Vallejo , Lima . Consultado el 16 de noviembre de 2022. <https://hdl.handle.net/20.500.12692/36031>

Instituto de Estudios Peruanos. (2014) *Plan de Desarrollo Municipal Concertado*. <https://goo.gl/1HkNzM>

- Montecinos, E. (2012) *Gestión municipal participativa: Revista Venezolana de Gerencia (RVG)*, 17, 58. Consultado el 14 de noviembre de 2022.
<https://www.redalyc.org/pdf/290/29023348009.pdf>
- Marroquín, R. (s.f.) *Confiabilidad y Validez de Instrumentos de Investigación*.
<https://goo.gl/mzRya0>
- Pastor, E. (2015). Oportunidades de participación en las políticas de servicios sociales municipales en España. *Convergencia. Revista de Ciencias Sociales*. <<https://convergencia.uaemex.mx/article/view/2959>>.
- Presidencia de Consejo de Ministros - Secretaría de Descentralización. (2012). Plan Nacional de Descentralización 2012 - 2016. 147. Lima, Perú.
<https://goo.gl/YgPHVa>
- Pinochet, O. (2017). Participación ciudadana en la gestión pública local: el caso de la comuna de Pudahuel. Universidad de Chile. Santiago de Chile 2017. Consultado el 12 de noviembre de 2022. <https://repositorio.uchile.cl/handle/2250/145052>
- Valdiviezo, M. (2013) La participación ciudadana en el Perú y los principales mecanismos para ejercerla.
[https://www2.congreso.gob.pe/sicr/cendocbib/con4_uibd.nsf/10CB865461FC9E2605257CEB00026E67/\\$FILE/revges_1736.pdf](https://www2.congreso.gob.pe/sicr/cendocbib/con4_uibd.nsf/10CB865461FC9E2605257CEB00026E67/$FILE/revges_1736.pdf).
- Ley de los Derechos de Participación y Control Ciudadanos Ley N° 26300.
<https://www.gob.pe/1021-que-es-gob-pe>
- Risco, L. (2017) Gestión Municipal y la participación ciudadana en el sector la Libertad del distrito de Comas. Universidad Cesar Vallejo , Lima. Consultado el 10 de noviembre de 2022.
<https://hdl.handle.net/20.500.12692/12642>

- Roque, R. (2015). *Gestión municipal y su incidencia en la satisfacción de la población del distrito de Jauja, 2014*. Consultado el 10 de noviembre de 2022. <http://hdl.handle.net/20.500.12894/3003>
- Ramírez, A. (2017). *Participación ciudadana y percepción frente a la gestión pública: El caso del municipio Sincelejo-Sucre*. Universidad del Norte, Colombia. Consultado el 07 de noviembre de 2022. <http://manglar.uninorte.edu.co/bitstream/handle/10584/8100/132332.pdf>
- Rivera, R. (2018). *Gestión Municipal y el desempeño laboral en la Municipalidad de Ate. Tesis Maestría, Universidad Cesar Vallejo, Lima*. Consultado el 06 de noviembre de 2022. <https://hdl.handle.net/20.500.12692/22426>
- Rey, L. (2016). Estado, Administración y Realidad: La Participación Ciudadana en La Administración Pública. Revista Digital de la Asociación Argentina de Derecho Administrativo. <http://repositorio.unne.edu.ar/handle/123456789/28062>
- Rodríguez, E (2003). *Políticas públicas de juventud en América latina: De la construcción de espacios específicos, al desarrollo de una perspectiva generacional*. Revista Latinoamericana de ciencias sociales, niñez y juventud, 1 (2),15-43. http://www.scielo.org.co/scielo.php?script=sci_arttext&pid=S169215X2003000200002&lng=en&tlng=es Consultado el 21 de noviembre 2014.
- Serrano, A. (2015). *La participación ciudadana en México*. Vol.9. Estudios Políticos. <https://www.redalyc.org/pdf/4264/426439555004.pdf>
- Salvador, Y. (2017). *Apuntes de la participación ciudadana, modelos y herramientas para su gestión*. Revista Reflexiones. <https://doi.org/10.15517/rr.v96i2.32083>

- Sánchez, J. (2015). *La participación ciudadana como instrumento del gobierno abierto*. Espacios Públicos, 54. <https://espaciospublicos.uaemex.mx/article/view/19376>
- Tovar, J. (2019). *Participación ciudadana y gestión pública. El caso del Suroccidente 2008-2011*. Universidad de Zaragoza, Colombia. Consultado el 14 de noviembre de 2022. <https://zaguán.unizar.es/record/79305/files/TESIS-2019-091.pdf>
- Taype, M. (2021). *Gestión municipal y participación ciudadana de la Municipalidad de Lurigancho Chosica, 2021*. Universidad Cesar Vallejo, Lima. Consultado el 17 de noviembre de 2022. <https://repositorio.ucv.edu.pe/handle/20.500.12692/68497?show=full>
- Tamayo S. (2015). *La participación ciudadana: un proceso*. Revista Mexicana De Opinión Pública, (18), 157–183. [https://doi.org/10.1016/S1870-7300\(15\)71365-7](https://doi.org/10.1016/S1870-7300(15)71365-7)
- Terrones, A. (2013). *Planeación participativa para elaborar un plan de desarrollo municipal: el caso de Acaxochitlán, Hidalgo*. Economía, Sociedad y Territorio. <https://doi.org/10.22136/est00201358>
- Troncoso, C., Plasencia, A. (2016). *Entrevista: guía práctica para la recolección de datos cualitativos en investigación de salud*. <https://hdl.handle.net/20.500.12692/57226>
- Velazco, S. (2017). *Gobierno abierto y gestión municipal desde la percepción de los contribuyentes en el distrito de San Martín de Porres*. Universidad Cesar Vallejo, Lima. Consultado el 08 de noviembre de 2022. <https://hdl.handle.net/20.500.12692/7363>

Montecinos, E., & Contreras, P. (2021). *Municipios y Democracia en Chile: ¿Se está cumpliendo la ley 20.500 de participación ciudadana?* Revista Iberoamericana De Estudios Municipales, (23), 63–80.

Yuni, J., & Urbano, C. (2006). *Técnicas para investigar y formular proyectos de investigación*. Argentina, Buenos Aires: Editorial Brujas.
<https://goo.gl/8LNQ54>

ANEXOS

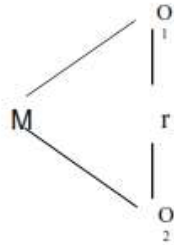
1. Matriz de operacionalización de variables
2. Diagrama del diseño de la investigación y Calculo del tamaño de la muestra.
3. Cuestionario de las variables de estudio con sus respectivos indicadores y dimensiones.
4. Confiabilidad del instrumento
5. Prueba de normalidad de las Variables de estudio y sus dimensiones.
6. Resultado de la validación de instrumento.

Matriz de operacionalización de variables

TÍTULO: Gestión municipal y participación ciudadana en el distrito de Sayán, 2022.						
AUTOR: Rogelio Antonio Mogollon Rimac						
PROBLEMA	OBJETIVOS	HIPÓTESIS	VARIABLES E INDICADORES			
<p>Problema general ¿Cómo se relaciona la gestión municipal y la participación ciudadana en el distrito de Sayán, 2022?</p> <p>Problemas específicos ¿Qué relación existe entre la planificación y la participación ciudadana en el distrito de Sayán, 2022?, ¿Qué relación existe entre organización y la participación ciudadana en el distrito de Sayán, 2022?</p> <p>¿Qué relación existe entre la dirección y la participación ciudadana en el distrito de Sayán, 2022?</p> <p>¿Qué relación existe entre el control y la participación ciudadana en el distrito de Sayán, 2022?</p>	<p>Objetivo General Determinar la relación que existe entre la gestión municipal y la participación ciudadana en el distrito de Sayán, 2022.</p> <p>Objetivos específicos Determinar la relación que existe entre la planificación y la participación ciudadana en el distrito de Sayán, 2022</p> <p>Determinar la relación que existe entre la organización y la participación ciudadana en el distrito de Sayán, 2022</p> <p>Determinar la relación que existe entre la dirección y la participación ciudadana en el distrito de Sayán, 2022</p> <p>Determinar la relación que existe entre el control y la participación ciudadana en el distrito de Sayán, 2022.</p>	<p>Hipótesis general La gestión Municipal se relaciona estrechamente con la participación ciudadana en el distrito de Sayán, 2022</p> <p>Hipótesis específicas Existe relación significativa entre la planificación y la participación ciudadana en el distrito de Sayán, 2022</p> <p>Existe relación significativa entre la organización y la participación ciudadana en el distrito de Sayán, 2022</p> <p>Existe relación significativa entre la dirección y la participación ciudadana en el distrito de Sayán, 2022</p> <p>Existe relación significativa entre el control y la participación ciudadana en el distrito de Sayán, 2022</p>	Variable 1: Gestión municipal			
			Dimensiones	Indicadores	Escala de medición	Niveles o rangos
			planificación	<ul style="list-style-type: none"> - Conocimiento de objetivos - Los recursos disponibles - Prestación de servicios - Proyectos de inversión pública 	Ordinal Nunca (1)	Deficiente (18 – 42) Regular (43 – 66) Eficiente (67 – 90)
			Organización	<ul style="list-style-type: none"> - Organización de equipos de trabajo articulado. - Desarrollo organizacional - Capacitación del personal 	Casi nunca (2) A veces (3) Casi siempre (4)	
			Dirección	<ul style="list-style-type: none"> - comparten la misión y visión - Logro de objetivos. - Desarrollo institucional - gestión presupuestal. 	Siempre (5)	
			Control	<ul style="list-style-type: none"> - Evaluación de desempeño - Auditoría interna. - Auditoría externa. - Ejecución el presupuesto 		
			Variable 2: Participación ciudadana			
			Dimensiones	Indicadores	Escala de medición	Niveles o rangos
			Compromiso	<ul style="list-style-type: none"> - La municipalidad se preocupa por convocar a la población. - La revocatoria de autoridades -- Satisfacción en la programación de presupuestos participativos - Coordinaciones de la municipalidad - La municipalidad de preocupa por la juventud 	Nunca (1) A veces (2) Regularmente (3)	Nivel bajo (18 – 42) Nivel medio (43 – 66)
			Vigilancia	<ul style="list-style-type: none"> - Gestión participativa - Gestión comunal 	Casi siempre (4)	Nivel alto (67 – 90)
			Fiscalización	<ul style="list-style-type: none"> - Alternativas de solución - Participación activa - Organización de comités - Obras ejecutadas 	Siempre (5)	

Anexo 2: Diagrama del diseño de la investigación

Diseño de la investigación



Donde:

M: Muestra pobladores usuarios de la municipalidad del distrito de Sayán.

O₁ = Variable 1: Gestión Municipal

O₂ = Variable 2: Participación ciudadana

r: Relación de las variables de estudio

Cálculo del tamaño de la muestra

El tamaño de muestra de pobladores usuarios de la municipalidad del distrito de Sayán se calculó de la siguiente forma:

$$n = \frac{Z^2 p(1 - p)N}{e^2(N - 1) + Z^2 p(1 - p)}$$

Donde:

N: población total = 110

p: Proporción de una de las variables importantes del estudio = 0.5

e: Error de precisión = 0.0869

Z: Valor de la distribución normal, para un nivel de confianza de 95% = 1.96

n = 64

El muestreo fue no probabilístico por conveniencia, puesto que las personas de estudio fueron escogidas dada la conveniencia, acceso y proximidad con el investigador.

CUESTIONARIO SOBRE GESTIÓN MUNICIPAL

Instrucción: Lee atentamente cada ítem y seleccione una de las alternativas, la que sea la más apropiada para Usted. Debe marcar la alternativa elegida. No existen respuestas “correctas” o “incorrectas”, ni respuestas “buenas” o “malas”. Solo se solicita honestidad y sinceridad de acuerdo a su contextualización. La respuesta que vierta es totalmente reservada y se guardará confidencialidad. Marque todos los ítems

Nunca	1	Casi nunca	2	A veces	3	Casi siempre	4	Siempre	5
-------	---	------------	---	---------	---	--------------	---	---------	---

N°	DESCRIPCIÓN	1	2	3	4	5
PLANIFICACIÓN						
1	Los trabajadores tienen conocimiento de los objetivos institucionales planteados en el Plan Operativo – POI de la actual gestión Municipal.					
2	Los trabajadores hacen buen uso de los recursos disponibles con la que cuenta la municipalidad.					
3	Los trabajadores administrativos brindan prestación de servicios de calidad.					
4	La Municipalidad prioriza la gestión de proyectos de inversión pública.					
ORGANIZACIÓN						
5	La municipalidad promueve la organización de equipos de trabajo articulado entre todas las áreas para garantizar la ejecución del Plan Operativo Institucional – POI y el Plan Estratégico Institucional – PEI					
6	La municipalidad cuenta con un plan de capacitación del personal para todos los trabajadores según el perfil por cada área administrativo.					
7	La gestión municipal realiza acciones de mejora para garantizar el desarrollo organizacional.					
DIRECCIÓN						
8	Los trabajadores comparten la misión y visión de la municipal a fin de contribuir en el bien común de los pobladores.					
9	La Municipalidad tiene capacidad de gasto porque ejecuta el Presupuesto en su totalidad.					
10	La Municipalidad ejecuta actividades de evaluación de desempeño a las áreas administrativas para mejorar sus procesos de atención a los usuarios.					
CONTROL						
11	La Municipalidad ejecuta actividades de evaluación de desempeño a las áreas administrativas para mejorar sus procesos de atención a los usuarios.					
12	La Municipalidad promueve las auditorías internas en las obras ejecutadas.					
13	La Municipalidad promueve las auditorías externas en las obras ejecutadas.					
14	La Municipalidad realiza ejecución del presupuesto anual para obtener los bienes, servicios y obras en la cantidad, calidad en favor de la población.					

Link de participación: <https://forms.gle/ai4r9cqZ6pzFaPb48>

CUESTIONARIO SOBRE PARTICIPACIÓN CIUDADANA

Instrucción: Lee atentamente cada ítem y seleccione una de las alternativas, la que sea la más apropiada para Usted. Debe marcar la alternativa elegida. No existen respuestas “correctas” o “incorrectas”, ni respuestas “buenas” o “malas”. Solo se solicita honestidad y sinceridad de acuerdo a su contextualización. La respuesta queierta es totalmente reservada y se guardará confidencialidad. Marque todos los ítems

Nunca	1	Casi nunca	2	A veces	3	Casi siempre	4	Siempre	5
-------	---	------------	---	---------	---	--------------	---	---------	---

N°	DESCRIPCIÓN	1	2	3	4	5
COMPROMISO						
1	La municipalidad se preocupa por convocar a la población para escuchar sus propuestas en el diseño del plan de desarrollo municipal concertado entre otros.					
2	Considera necesario la revocatoria de autoridades municipales para combatir la corrupción.					
3	Considera que la satisfacción en la programación de presupuestos participativos es alta en los pobladores de su distrito.					
4	Las Coordinaciones de la municipalidad con el gobierno regional entre otras instancias han logrado mejorar la gestión municipal.					
5	La municipalidad se preocupa por la juventud porque promueve el deporte entre otras actividades de sano esparcimiento.					
VIGILANCIA						
	La municipalidad promueve la participación de los pobladores en los procesos de gestión participativa de ejecución de obras.					
	La municipalidad promueve la Gestión comunal porque permite que las organizaciones vecinales supervisen el cumplimiento de los proyectos aprobados.					
FISCALIZACIÓN						
	Considera que los pobladores del distrito proponen alternativas de solución a los diversos problemas sociales a través de organizaciones vecinales.					
	Los pobladores muestran Participación activa en las diversas actividades que realiza la municipalidad.					
	Los pobladores solicitan apoyo municipal ante diversas actividades que realizan mediante Organización de comités de trabajo.					
	Considera que las obras ejecutadas durante la gestión actual son buenas.					

Link de participación: <https://forms.gle/pn4VcUmsC47vMY6o8>

Confiabilidad de los instrumentos

Entre los métodos para medir la fiabilidad está el Coeficiente de Alfa de Crombach, que consiste en hallar el coeficiente a partir de la matriz de correlaciones de los elementos.

El instrumento se sometió a la prueba de confiabilidad, el resultado se presenta a continuación:

Confiabilidad de variable: Gestión municipal

Estadísticas de fiabilidad	
Alfa de Cronbach	N de elementos
,930	14

Según los resultados, el instrumento presenta Confiabilidad Altamente Significativa y es confiable para su uso.

Confiabilidad de la variable: Participación ciudadana

Estadísticas de fiabilidad	
Alfa de Cronbach	N de elementos
,881	11

Según los resultados, el instrumento presenta Confiabilidad Altamente Significativa y es confiable para su uso.

Prueba de normalidad de la variable gestión municipal y la variable participación ciudadana en la presente investigación:

H0: La variable Gestión municipal y participación ciudadana se distribuye normalmente.

H1: La variable Gestión municipal y participación ciudadana no se distribuye normalmente.

ESTADÍSTICA INFERENCIAL: La variable Gestión municipal y participación ciudadana se distribuye normalmente.

Prueba de Kolmogorov-Smirnov para una muestra

		GESTION MUNICIPAL	PARTICIPACION CIUDADANA
N		64	64
Parámetros normales ^{a,b}	Media	44,09	35,45
	Desv. Desviación	10,001	7,559
	Máximas diferencias extremas		
	Absoluto	,089	,104
	Positivo	,070	,062
	Negativo	-,089	-,104
Estadístico de prueba		,089	,104
Sig. asintótica(bilateral)		,200 ^{c,d}	,085 ^c

a. La distribución de prueba es normal.

b. Se calcula a partir de datos.

c. Corrección de significación de Lilliefors.

d. Esto es un límite inferior de la significación verdadera.

Prueba de normalidad de la dimensión planificación y la participación ciudadana en la presente investigación

H0: La dimensión planificación y participación ciudadana se distribuye normalmente.

H1: La dimensión planificación y participación ciudadana no se distribuye normalmente.

ESTADÍSTIA INFERENCIAL: La dimensión planificación y participación ciudadana se distribuye normalmente

Prueba de Kolmogorov-Smirnov para una muestra

		PLANIFICACION	PARTICIPACION CIUDADANA
N		64	64
Parámetros normales ^{a,b}	Media	12,28	35,45
	Desv. Desviación	2,930	7,559
	Máximas diferencias extremas		
	Absoluto	,132	,104
	Positivo	,132	,062
	Negativo	-,109	-,104
Estadístico de prueba		,132	,104
Sig. asintótica(bilateral)		,007 ^c	,085 ^c

a. La distribución de prueba es normal.

b. Se calcula a partir de datos.

c. Corrección de significación de Lilliefors.

Prueba de normalidad de la dimensión organización y la participación ciudadana en la presente investigación

H0: La dimensión organización y participación ciudadana se distribuye normalmente.

H1: La dimensión organización y participación ciudadana no se distribuye normalmente.

ESTADÍSTIA INFERENCIAL: La organización y participación ciudadana se distribuye normalmente

Prueba de Kolmogorov-Smirnov para una muestra

		ORGANIZACIÓN N	PARTICIPACION NCIUDADANA
N		64	64
Parámetros normales ^{a,b}	Media	9,47	35,45
	Desv. Desviación	2,350	7,559
Máximas diferencias extremas	Absoluto	,142	,104
	Positivo	,142	,062
	Negativo	-,124	-,104
Estadístico de prueba		,142	,104
Sig. asintótica(bilateral)		,003 ^c	,085 ^c

a. La distribución de prueba es normal.

b. Se calcula a partir de datos.

c. Corrección de significación de Lilliefors.

Prueba de normalidad de la dimensión dirección y la participación ciudadana en la presente investigación

H0: La dimensión dirección y participación ciudadana se distribuye normalmente.

H1: La dimensión dirección y participación ciudadana no se distribuye normalmente.

ESTADÍSTIA INFERENCIAL: La dimensión dirección y participación ciudadana se distribuye normalmente

Prueba de Kolmogorov-Smirnov para una muestra

	DIRECCION	PARTICIPACION CIUDADANA
N	64	64
Parámetros normales ^{a,b}	Media	9,56
	Desv. Desviación	2,513
Máximas diferencias extremas	Absoluto	,104
	Positivo	,104
	Negativo	-,099
Estadístico de prueba	,104	,104
Sig. asintótica(bilateral)	,081 ^c	,085 ^c

a. La distribución de prueba es normal.

b. Se calcula a partir de datos.

c. Corrección de significación de Lilliefors.

Prueba de normalidad de la dimensión control y la participación ciudadana en la presente investigación

H0: La dimensión control y participación ciudadana se distribuye normalmente.

H1: La dimensión control y participación ciudadana no se distribuye normalmente.

ESTADÍSTIA INFERENCIAL: La dimensión control y participación ciudadana se distribuye normalmente

Prueba de Kolmogorov-Smirnov para una muestra

		CONTROL	PARTICIPACION CIUDADANA
N		64	64
Parámetros normales ^{a,b}	Media	12,78	35,45
	Desv. Desviación	3,369	7,559
Máximas diferencias extremas	Absoluto	,127	,104
	Positivo	,092	,062
	Negativo	-,127	-,104
Estadístico de prueba		,127	,104
Sig. asintótica(bilateral)		,012 ^c	,085 ^c

a. La distribución de prueba es normal.

b. Se calcula a partir de datos.

c. Corrección de significación de Lilliefors.

CERTIFICADO DE VALIDEZ DE CONTENIDO DEL INSTRUMENTO QUE MIDE GESTIÓN MUNICIPAL

N°	DIMENSIONES / ítems	Pertinencia ¹		Relevancia ²		Claridad ³		Sugerencias
	DIMENSIÓN 1: PLANIFICACIÓN	SI	NO	SI	NO	SI	NO	
PLANIFICACIÓN								
1	Los trabajadores tienen conocimiento de los objetivos institucionales planteados en el Plan Operativo – POI de la actual gestión Municipal.	X		X		X		
2	Los trabajadores hacen buen uso de los recursos disponibles con la que cuenta la municipalidad.	X		X		X		
3	Los trabajadores administrativos brindan prestación de servicios de calidad.	X		X		X		
4	La Municipalidad prioriza la gestión de proyectos de inversión pública.	X		X		X		
ORGANIZACIÓN								
5	La municipalidad promueve la organización de equipos de trabajo articulado entre todas las áreas para garantizar la ejecución del Plan Operativo Institucional – POI y el Plan Estratégico Institucional – PEI	X		X		X		
6	La municipalidad cuenta con un plan de capacitación del personal para todos los trabajadores según el perfil por cada área administrativo.	X		X		X		

7	La gestión municipal realiza acciones de mejora para garantizar el desarrollo organizacional.	X		X		X		
DIRECCIÓN								
8	Los trabajadores comparten la misión y visión de la municipal a fin de contribuir en el bien común de los pobladores.	X		X		X		
9	La Municipalidad tiene capacidad de gasto porque ejecuta el Presupuesto en su totalidad.	X		X		X		
10	La Municipalidad ejecuta actividades de evaluación de desempeño a las áreas administrativas para mejorar sus procesos de atención a los usuarios.	X		X		X		
CONTROL								
11	La Municipalidad ejecuta actividades de evaluación de desempeño a las áreas administrativas para mejorar sus procesos de atención a los usuarios.	X		X		X		
12	La Municipalidad promueve las auditorías internas en las obras ejecutadas.	X		X		X		
13	La Municipalidad promueve las auditorías externas en las obras ejecutadas.	X		X		X		
14	La Municipalidad realiza ejecución del presupuesto anual para obtener los bienes, servicios y obras en la cantidad, calidad en favor de la población.	X		X		X		

Observaciones (precisar si hay suficiencia): _____ Si existe suficiencia _____

Opinión de aplicabilidad: Aplicable [x] Aplicable después de corregir [] No aplicable []

Apellidos y nombres del juez validador. Dr/ Mg: PAUL GREGORIO PAUCAR LLANOS DNI:... 25691179

Especialidad del validador: DOCENTE DE POSGRADO, GESTIÓN PÚBLICA.....

21 de noviembre del 2022

¹**Pertinencia:** El ítem corresponde al concepto teórico formulado.

²**Relevancia:** El ítem es apropiado para representar al componente o dimensión específica del constructo

³**Claridad:** Se entiende sin dificultad alguna el enunciado del ítem, es conciso, exacto y directo

Nota: Suficiencia, se dice suficiencia cuando los ítems planteados son suficientes para medir la dimensión



PAUL GREGORIO PAUCAR LLANOS DNI: 25691179

CERTIFICADO DE VALIDEZ DE CONTENIDO DEL INSTRUMENTO QUE MIDE PARTICIPACIÓN CIUDADANA

N°	DIMENSIONES / ítems	Pertinencia ¹		Relevancia ²		Claridad ³		Sugerencias
	DIMENSIÓN 1: PLANIFICACIÓN	SI	NO	SI	NO	SI	NO	
COMPROMISO								
1	La municipalidad se preocupa por convocar a la población para escuchar sus propuestas en el diseño del plan de desarrollo municipal concertado entre otros.	X		X		X		
2	Considera necesario la revocatoria de autoridades municipales para combatir la corrupción.	X		X		X		
3	Considera que la satisfacción en la programación de presupuestos participativos es alta en los pobladores de su distrito.	X		X		X		
4	Las Coordinaciones de la municipalidad con el gobierno regional entre otras instancias han logrado mejorar la gestión municipal.	X		X		X		
	La municipalidad se preocupa por la juventud porque promueve el deporte entre otras actividades de sano esparcimiento.	X		X		X		
VIGILANCIA								
5	La municipalidad promueve la participación de los pobladores en los procesos de gestión participativa de ejecución de obras.	X		X		X		
6	La municipalidad promueve la Gestión comunal porque permite que las organizaciones vecinales supervisen el cumplimiento de los proyectos aprobados.	X		X		X		

FISCALIZACIÓN							
8	Considera que los pobladores del distrito proponen alternativas de solución a los diversos problemas sociales a través de organizaciones vecinales.	X		X		X	
9	Los pobladores muestran Participación activa en las diversas actividades que realiza la municipalidad.	X		X		X	
10	Los pobladores solicitan apoyo municipal ante diversas actividades que realizan mediante Organización de comités de trabajo.	X		X		X	
11	Está de acuerdo con los acuerdos tomados por el frente defensa que busca facilidades para la ejecución de obras públicas.	X		X		X	

Observaciones (precisar si hay suficiencia): Si existe suficiencia

Opinión de aplicabilidad: Aplicable [x] Aplicable después de corregir [] No aplicable []

Apellidos y nombres del juez validador. Dr/ Mg: PAUL GREGORIO PAUCAR LLANOS DNI:... 25691179

Especialidad del validador: DOCENTE DE POSGRADO, GESTIÓN PÚBLICA.....

21 de noviembre del 2022

¹**Pertinencia:** El ítem corresponde al concepto teórico formulado.

²**Relevancia:** El ítem es apropiado para representar al componente o dimensión específica del constructo

³**Claridad:** Se entiende sin dificultad alguna el enunciado del ítem, es conciso, exacto y directo

Nota: Suficiencia, se dice suficiencia cuando los ítems planteados son suficientes para medir la dimensión

PAUL GREGORIO PAUCAR LLANOS DNI: 25691179

BASE DE DATOS ACTUAL DICIEMBRE.sav [Conjunto_de_datos1] - IBM SPSS Statistics Editor de datos

Archivo Editar Ver Datos Transformar Analizar Marketing directo Gráficos Utilidades Ventana Ayuda

64: PREGUNTA1 4 Visible: 31 de 31 variables

	PREGUNTA1	PREGUNTA2	PREGUNTA3	PREGUNTA4	PREGUNTA5	PREGUNTA6	PREGUNTA7	PREGUNTA8	PREGUNTA9	PREGUNTA10	PREGUNTA11	PREGUNTA12	PREGUNTA13	PREGUNTA14	PREGUNTA15	PREGUNTA16	PREGUNTA17	PREGUNTA18	PR
39	3	3	3	3	3	3	2	4	3	3	3	3	3	3	1	2	2	2	2
40	3	3	3	3	3	3	3	3	3	3	3	3	3	3	3	1	3	3	3
41	3	3	3	4	3	3	3	3	3	3	3	3	3	4	3	2	3	3	3
42	2	3	3	4	4	4	4	4	4	4	5	3	4	4	3	4	2	4	4
43	3	3	3	3	3	3	3	3	3	2	2	3	2	3	2	3	3	3	3
44	3	2	3	3	3	3	3	3	3	2	3	2	3	3	3	3	4	3	3
45	3	3	3	3	3	3	3	3	3	3	3	3	4	3	4	3	3	3	3
46	3	3	3	3	3	3	3	4	3	3	3	3	3	2	3	3	3	3	3
47	4	4	3	4	4	3	3	4	4	4	5	5	5	4	5	5	5	5	5
48	3	3	3	5	4	4	4	4	4	4	5	3	4	4	3	4	3	4	4
49	3	4	3	3	3	3	3	3	3	3	3	5	4	4	5	2	3	4	4
50	3	4	3	4	3	3	3	4	4	4	5	5	5	4	3	4	3	3	3
51	3	4	3	4	4	5	4	4	4	4	2	3	4	4	4	4	2	4	4
52	3	3	3	3	3	4	4	4	4	4	5	3	4	4	3	2	4	4	3
53	2	4	3	4	4	3	2	4	4	4	5	3	4	4	3	1	4	4	3
54	4	2	3	2	2	2	3	3	4	4	5	3	4	4	4	3	3	4	4
55	5	4	5	3	5	5	4	4	3	2	5	3	3	3	3	3	3	5	5
56	2	5	5	4	3	5	5	5	5	5	5	3	3	4	1	3	3	4	4
57	3	3	4	3	3	2	2	2	3	3	2	2	2	2	3	3	2	2	2
58	2	2	2	2	2	2	2	2	2	2	2	2	2	2	3	2	3	2	2
59	4	4	4	4	4	4	4	3	4	4	3	4	4	4	4	3	3	4	4
60	4	3	3	4	4	4	4	4	4	4	4	4	4	4	4	4	4	4	4
61	5	5	4	5	3	4	3	4	4	4	3	4	4	4	4	2	4	4	4
62	4	4	4	3	4	4	4	3	4	4	4	4	4	4	4	3	4	4	3
63	4	4	4	4	4	4	4	4	4	4	3	3	3	4	4	4	4	4	4
64	4	4	4	4	4	4	4	4	4	4	4	4	3	4	5	5	5	5	5
65																			

Vista de datos Vista de variables

IBM SPSS Statistics Processor está listo Unicode:OFF

Escribe aquí para buscar 21°C Parc. nublado 03:20 25/11/2022

BASE DE DATOS ACTUAL DICIEMBRE.sav [Conjunto_de_datos1] - IBM SPSS Statistics Editor de datos

Archivo Editar Ver Datos Transformar Analizar Marketing directo Gráficos Utilidades Ventana Ayuda

	Nombre	Tipo	Anchura	Decimales	Etiqueta	Valores	Perdidos	Columnas	Alineación	Medida	Rol
1	PREGUNTA1	Númérico	8	0	CONOCIMIENTO DE OBJETIVOS	{1, Nunca}...	Ninguna	8	Derecha	Nominal	Entrada
2	PREGUNTA2	Númérico	8	0	LOS RECURSOS DISPONIBLES	{1, Nunca}...	Ninguna	8	Derecha	Nominal	Entrada
3	PREGUNTA3	Númérico	8	0	PRESTACIÓN DE SERVICIOS	Ninguna	Ninguna	8	Derecha	Nominal	Entrada
4	PREGUNTA4	Númérico	8	0	PROYECTOS DE INVERSIÓN PÚBLICA	Ninguna	Ninguna	8	Derecha	Nominal	Entrada
5	PREGUNTA5	Númérico	8	0	ORGANIZACIÓN DE EQUIPOS DE TRABAJO ARTICULADO	Ninguna	Ninguna	8	Derecha	Nominal	Entrada
6	PREGUNTA6	Númérico	8	0	CAPACITACIÓN DEL PERSONAL	Ninguna	Ninguna	8	Derecha	Nominal	Entrada
7	PREGUNTA7	Númérico	8	0	DESARROLLO ORGANIZACIONAL	Ninguna	Ninguna	8	Derecha	Nominal	Entrada
8	PREGUNTA8	Númérico	8	0	COMPARTEN LA MISIÓN Y VISIÓN	Ninguna	Ninguna	8	Derecha	Nominal	Entrada
9	PREGUNTA9	Númérico	8	0	DESARROLLO INSTITUCIONAL	Ninguna	Ninguna	8	Derecha	Nominal	Entrada
10	PREGUNTA...	Númérico	8	0	EJECURA EL PRESUPUESTO EN SU TOTALIDAD	Ninguna	Ninguna	8	Derecha	Nominal	Entrada
11	PREGUNTA...	Númérico	8	0	EVALUACIÓN DE DESEMPEÑO	Ninguna	Ninguna	8	Derecha	Nominal	Entrada
12	PREGUNTA...	Númérico	8	0	AUDITORÍA INTERNA	Ninguna	Ninguna	8	Derecha	Nominal	Entrada
13	PREGUNTA...	Númérico	8	0	AUDITORÍA EXTERNA	Ninguna	Ninguna	8	Derecha	Nominal	Entrada
14	PREGUNTA...	Númérico	8	0	EJECUCIÓN DEL PRESUPUESTO ANUAL	Ninguna	Ninguna	8	Derecha	Nominal	Entrada
15	PREGUNTA...	Númérico	8	0	LA MUNICIPALIDAD SE PREOCUPA POR CONVOCAR A LA POBLACIÓN	Ninguna	Ninguna	8	Derecha	Nominal	Entrada
16	PREGUNTA...	Númérico	8	0	LA REVOCATORIA DE AUTORIDADES	Ninguna	Ninguna	8	Derecha	Nominal	Entrada
17	PREGUNTA...	Númérico	8	0	SATISFACCIÓN EN LA PROGRAMACIÓN DE PRESUPUESTOS PARTICIPATIVOS	Ninguna	Ninguna	8	Derecha	Nominal	Entrada
18	PREGUNTA...	Númérico	8	0	COORDINACIONES DE LA MUNICIPALIDAD	Ninguna	Ninguna	8	Derecha	Nominal	Entrada
19	PREGUNTA...	Númérico	8	0	PROMOCIÓN DE ACTIVIDADES SOCIALES	Ninguna	Ninguna	8	Derecha	Nominal	Entrada
20	PREGUNTA...	Númérico	8	0	GESTIÓN PARTICIPATIVA	Ninguna	Ninguna	8	Derecha	Nominal	Entrada
21	PREGUNTA...	Númérico	8	0	GESTIÓN COMUNAL	Ninguna	Ninguna	8	Derecha	Nominal	Entrada
22	PREGUNTA...	Númérico	8	0	ALTERNATIVAS DE SOLUCIÓN	Ninguna	Ninguna	8	Derecha	Nominal	Entrada
23	PREGUNTA...	Númérico	8	0	PARTICIPACIÓN ACTIVA	Ninguna	Ninguna	8	Derecha	Nominal	Entrada
24	PREGUNTA...	Númérico	8	0	ORGANIZACIÓN DE COMITÉS	Ninguna	Ninguna	8	Derecha	Nominal	Entrada
25	PREGUNTA...	Númérico	8	0	FRENTE DE DEFENSA	Ninguna	Ninguna	8	Derecha	Nominal	Entrada
26	GESTIONM...	Númérico	8	2		Ninguna	Ninguna	8	Derecha	Nominal	Entrada
27	PARTICIPA...	Númérico	8	2		Ninguna	Ninguna	8	Derecha	Nominal	Entrada
28	PLANIFICA...	Númérico	8	2		Ninguna	Ninguna	8	Derecha	Nominal	Entrada
29	ORGANIZA...	Númérico	8	2		Ninguna	Ninguna	8	Derecha	Nominal	Entrada
30	DIRECCION	Númérico	8	2		Ninguna	Ninguna	8	Derecha	Nominal	Entrada

Vista de datos Vista de variables

IBM SPSS Statistics Processor está listo Unicode:OFF

Escribe aquí para buscar 21°C Parc. nublado 03:22 25/11/2022

CUADRO PARA TRABAJAR CON DATA EN SPSS - ANTONIO MGP UCV CALLAO - Excel (Error de activación de productos)

Archivo Inicio Insertar Diseño de página Fórmulas Datos Revisar Vista ¿Qué desea hacer?

Calibri 11 Fuente Alineación Número Estilos Celdas

Normal Bueno Incorrecto Neutral

Autosuma Rellenar Borrar Ordenar y filtrar Buscar y seleccionar

D74

Variable 1. Gestión municipal																	
Número de personas	Dimensión 1. PLANIFICACION				Dimensión 2. ORGANIZACIÓN				Dimensión 3. DIRECCION			Dimensión 4. CONTROL				Dimensión 1. CO	
	PREGUNTA 1	PREGUNTA 2	PREGUNTA 3	PREGUNTA 4	PREGUNTA 5	PREGUNTA 6	PREGUNTA 7	PREGUNTA 8	PREGUNTA 9	PREGUNTA 10	PREGUNTA 11	PREGUNTA 12	PREGUNTA 13	PREGUNTA 14	PREGUNTA 15	PREGUNTA 16	PREGUNTA 17
1	5	3	4	3	4	5	4	3	3	1	1	3	3	2	4	4	4
2	3	4	4	3	2	4	3	4	4	3	5	3	4	4	4	4	4
3	2	2	3	2	3	1	4	3	3	3	3	3	3	3	4	4	4
4	3	3	3	3	3	3	3	3	3	3	3	3	3	3	4	4	4
5	4	4	4	4	4	4	4	4	4	4	5	3	4	4	3	5	4
6	3	4	4	4	4	5	4	4	3	3	3	3	4	3	5	4	4
7	4	2	3	3	4	3	3	4	4	3	3	3	3	3	2	4	4
8	3	2	4	3	4	4	3	3	4	3	5	3	5	4	3	3	3
9	4	5	5	4	5	3	5	5	5	5	5	5	5	5	3	1	1
10	1	3	3	3	3	3	3	3	1	2	3	3	1	4	3	3	3
11	4	3	4	3	5	3	4	3	3	4	5	3	3	4	5	3	3
12	2	3	3	2	3	2	3	3	3	2	2	3	3	3	1	1	1
13	3	4	3	3	3	3	5	3	3	1	3	3	3	3	2	3	3
14	3	1	3	5	3	4	3	1	3	3	3	3	3	3	2	4	4
15	3	3	2	3	3	2	2	3	3	3	5	3	3	3	5	4	4
16	1	1	2	1	1	1	1	1	1	1	1	1	1	1	1	1	3
17	1	2	3	1	2	2	2	2	3	1	2	1	2	1	3	3	3
18	3	3	1	3	3	3	3	3	3	3	3	3	3	3	4	3	3
19	5	5	5	5	5	4	4	5	5	3	5	3	4	5	3	5	5
20	4	3	3	3	3	4	3	3	3	2	3	3	3	3	2	3	3
21	3	4	3	3	3	4	4	4	4	1	3	3	4	3	1	3	3
22	1	3	3	3	3	4	3	3	2	3	5	3	3	3	3	1	1
23	4	3	3	3	3	3	3	3	3	3	3	3	3	3	2	3	3
24	3	3	3	3	4	3	4	5	3	2	3	3	3	4	3	3	3
25	2	3	1	1	3	2	3	2	2	2	2	1	2	2	3	5	5
26	2	2	3	4	5	2	3	4	5	5	5	5	5	1	3	3	3
27	5	2	2	2	2	3	3	3	4	3	3	3	3	2	2	2	2
28	4	2	2	3	3	3	1	3	3	2	1	3	2	2	4	4	4
29	2	1	1	1	1	1	2	1	1	1	1	1	1	1	3	3	3
30	3	3	2	2	3	3	2	3	3	2	3	2	2	3	5	4	4

RESPUESTAS Hoja4 Data para confiabilidad

CUADRO PARA TRABAJAR CON DATA EN SPSS - ANTONIO MGP UCV CALLAO - Excel (Error de activación de productos)

Archivo Inicio Insertar Diseño de página Fórmulas Datos Revisar Vista ¿Qué desea hacer?

Calibri 11 Fuente Alineación Número Estilos Celdas

Normal Bueno Incorrecto Neutral

Autosuma Rellenar Borrar Ordenar y filtrar Buscar y seleccionar

P Q R S T U V W X Y Z AA AB AC AD AE AF AG

Variable 2: Participación ciudadana																			
4. CONTROL		Dimensión 1. COMPROMISO				Dimensión 2. VIGILANCIA				Dimensión 3. FISCALIZACIÓN									
PREGUNTA 13	PREGUNTA 14	PREGUNTA 15	PREGUNTA 16	PREGUNTA 17	PREGUNTA 18	PREGUNTA 19	PREGUNTA 20	PREGUNTA 21	PREGUNTA 22	PREGUNTA 23	PREGUNTA 24	PREGUNTA 25	VARIABLE 1	VARIABLE 2	V1D1	V1D2	V1D3	V1D4	
3	2	4	4	4	4	4	4	4	4	4	4	4	44	42	15	13	7	9	
4	4	4	4	4	4	4	4	4	4	4	4	4	50	44	14	9	11	16	
3	3	4	4	4	4	4	4	4	4	4	4	4	38	44	9	8	9	12	
3	3	4	4	4	4	4	2	3	3	3	3	3	42	36	12	9	9	12	
4	4	3	3	3	2	4	4	3	3	4	4	3	56	36	16	12	12	16	
4	3	5	4	4	4	3	3	3	3	3	3	4	51	37	15	13	10	13	
3	3	2	4	3	4	4	3	3	3	4	2	2	45	33	12	10	11	12	
5	4	3	3	3	3	3	3	3	3	3	3	3	50	33	12	11	10	17	
5	5	3	1	2	3	3	2	2	2	4	4	5	66	30	18	13	15	20	
1	4	3	3	3	2	2	2	2	2	2	2	2	36	26	10	9	6	11	
3	4	5	3	3	3	2	5	3	3	3	3	3	51	37	14	12	10	15	
3	3	1	1	1	1	1	1	1	1	1	1	1	37	17	10	8	8	11	
3	3	2	3	3	2	3	2	2	2	2	2	3	42	28	10	11	7	14	
3	3	3	4	3	3	4	3	3	3	3	3	3	5	39	12	10	7	12	
3	3	5	4	4	5	5	5	5	5	4	4	5	41	51	11	7	9	14	
1	1	1	3	3	2	3	3	3	1	3	3	3	5	15	30	5	3	4	
2	1	3	3	4	3	2	5	1	4	3	3	3	25	35	7	6	6	6	
3	3	4	3	3	3	3	3	3	3	3	3	3	40	34	10	9	9	12	
4	5	3	5	4	5	3	2	2	2	2	4	5	65	39	20	13	15	17	
3	3	2	3	3	2	4	3	2	2	2	3	4	43	32	13	10	8	12	
4	3	1	3	4	5	1	4	2	1	2	5	3	46	28	13	11	9	13	
3	3	3	1	3	3	1	1	1	1	3	3	3	5	42	27	10	10	14	
3	3	2	3	2	1	1	1	1	2	2	2	3	5	43	23	13	9	12	
3	4	3	3	2	3	2	2	2	3	2	2	3	4	36	30	12	11	10	13
2	2	3	5	3	3	2	2	2	2	2	2	2	3	29	27	7	8	7	7
5	1	3	3	1	2	2	3	2	3	2	2	3	49	29	11	10	14	14	

RESPUESTAS Hoja4 Data para confiabilidad

Promedio: 3,625 Recuento: 65 Suma: 232

GUÍA PARA LA ELABORACIÓN Y APLICACIÓN DEL DOCUMENTO PARA OBTENER EL GRADO DE MAESTRO(A) EN GESTIÓN PÚBLICA

Consentimiento Informado (*)

Título de la investigación: **Gestión municipal y participación ciudadana en el distrito de Sayán, 2022.**

Investigador: Mogollon Rimac, Rogelio Antonio ((orcid.org/0000-0002-0295-2553))

Propósito del estudio pública

Le invitamos a participar en la investigación titulada: **“Gestión municipal y participación ciudadana en el distrito de Sayán, 2022.**

”, cuyo objetivo es: Determinar la relación que existe entre la gestión municipal y la participación ciudadana en el distrito de Sayán, 2022.

Esta investigación es desarrollada por estudiante de posgrado del programa Maestría en Gestión pública, de la Universidad César Vallejo del campus Callao, aprobado por la autoridad correspondiente de la Universidad, y con el permiso de POBLADORES DE DISTRITO DE SAYAN.

Describir el impacto del problema de la investigación.

¿Cómo se relaciona la gestión municipal y la participación ciudadana en el distrito de Sayán, 2022?

Procedimiento

Si usted decide participar en la investigación se realizará lo siguiente (enumerar los pertinentes del estudio)

1. Se realizará una encuesta donde se recogerán datos personales y algunas preguntas sobre la investigación titulada” “gestión municipal y participación ciudadana en el distrito de Sayán, 2022”
2. Esta encuesta tendrá un tiempo aproximado de 1 hora. Las respuestas al cuestionario de entrevista serán codificadas usando un número de identificación y, por lo tanto, serán anónimas.

* Datos del encuestado / email Celular Anónimo .

Participación voluntaria (principio de autonomía):

Puede hacer todas las preguntas para aclarar sus dudas antes de decidir si desea participar o no, y su decisión será respetada. Posterior a la aceptación no desea continuar puede hacerlo sin ningún problema.

Riesgo (principio de No maleficencia):

Indicar al participante la existencia que NO existe riesgo o daño al participar en la investigación. Sin embargo, en el caso que existan preguntas que le puedan generar incomodidad. Usted tiene la libertad de responderlas o no.

Beneficios (principio de beneficencia):

Se le informará que los resultados de la investigación se le alcanzará a la institución al término de la investigación. No recibirá algún beneficio económico ni de ninguna otra índole. El estudio no va aportar a la salud individual de la persona, sin embargo, los resultados del estudio podrán convertirse en beneficio de la salud pública.

Confidencialidad (principio de justicia):

Los datos recolectados deben ser anónimos y no tener ninguna forma de identificar al participante. Garantizamos que la información que usted nos brinde es totalmente Confidencial y no será usada para ningún otro propósito fuera de la investigación. Los datos permanecerán bajo custodia del investigador principal y pasado un tiempo determinado serán eliminados convenientemente.

Problemas o preguntas:

Si tiene preguntas sobre la investigación puede contactar con el Investigador, Mogollon Rimac, Rogelio Antonio, email: amogollon@ucv.edu.pe y Docente asesor Panche Rodríguez Odoña Beatriz, email: opancher@ucv.edu.pe

Consentimiento

Después de haber leído los propósitos de la investigación autorizo participar en la investigación antes mencionada.

Nombre y apellidos: encuestado

Fecha y hora: 25 de noviembre del 2022

PD.

La data evidenciada, se verifica con cada docente de aula, no se anexa en el producto de investigación.



UNIVERSIDAD CÉSAR VALLEJO

**ESCUELA DE POSGRADO
MAESTRÍA EN GESTIÓN PÚBLICA**

Declaratoria de Autenticidad del Asesor

Yo, ODOÑA BEATRIZ PANCHE RODRIGUEZ, docente de la ESCUELA DE POSGRADO MAESTRÍA EN GESTIÓN PÚBLICA de la UNIVERSIDAD CÉSAR VALLEJO SAC - CALLAO, asesor de Tesis titulada: "Gestión municipal y participación ciudadana en el distrito de Sayán, 2022.", cuyo autor es MOGOLLON RIMAC ROGELIO ANTONIO, constato que la investigación tiene un índice de similitud de 17.00%, verificable en el reporte de originalidad del programa Turnitin, el cual ha sido realizado sin filtros, ni exclusiones.

He revisado dicho reporte y concluyo que cada una de las coincidencias detectadas no constituyen plagio. A mi leal saber y entender la Tesis cumple con todas las normas para el uso de citas y referencias establecidas por la Universidad César Vallejo.

En tal sentido, asumo la responsabilidad que corresponda ante cualquier falsedad, ocultamiento u omisión tanto de los documentos como de información aportada, por lo cual me someto a lo dispuesto en las normas académicas vigentes de la Universidad César Vallejo.

LIMA, 23 de Enero del 2023

Apellidos y Nombres del Asesor:	Firma
ODOÑA BEATRIZ PANCHE RODRIGUEZ DNI: 09586832 ORCID: 0000-0002-1629-1776	Firmado electrónicamente por: PANCHEROB el 23- 01-2023 18:00:57

Código documento Trilce: TRI - 0526886