



UNIVERSIDAD CÉSAR VALLEJO

FACULTAD DE CIENCIAS EMPRESARIALES

ESCUELA PROFESIONAL DE CONTABILIDAD

Gestión financiera y su relación con la rentabilidad de la empresa
Andrea Comercial S.A., distrito de Miguel Checa – Piura, periodo 2021

TESIS PARA OBTENER EL TÍTULO PROFESIONAL DE:
Contador Público

AUTORES:

Bach. Gutierrez Sandoval, Viviana (orcid.org/0000-0002-5016-8982)

Bach. Llacsahuanga Castillo, Yulicsa (orcid.org/0000-0001-5962-297X)

ASESORA:

Dra. Saenz Arenas, Esther Rosa (orcid.org/0000-0003-0340-2198)

LÍNEA DE INVESTIGACIÓN:

Finanzas

LÍNEA DE RESPONSABILIDAD SOCIAL UNIVERSITARIA:

Desarrollo económico, empleo y emprendimiento

PIURA – PERÚ

2023

Dedicatoria

A Dios por permitirme culminar con éxito mi tan anhelada carrera, darme buena salud y fortaleza en todo momento. Así también, a mi familia por el apoyo incondicional, por siempre impulsarme a ser mejor cada día.

Yulicsa Llacsahuanga castillo

A Los futuros estudiantes de la carrera de contabilidad, que sea de mayor sustento para cada uno de los nuevos profesionales y aquellas personas maravillosas que siempre han estado apoyándome como mis padres y maestros. Así también a mi abuelita que hoy se encuentra en el cielo que fue mi mayor fortaleza y orgullo.

Gutierrez Sandoval Viviana

Agradecimiento

En especial agradezco a mis padres que son siempre mi motivación, de igual a mis hermanos por el apoyo incondicional que siempre me brindaron.

Yulicsa Llacsahuanga castillo

También agradezco a la profesora que nos ha guiado en este camino para que termine con éxito en este desarrollo profesional.

Gutierrez Sandoval Viviana

Índice de contenidos

Carátula	i
Dedicatoria	ii
Agradecimiento	iii
Índice de contenidos	iv
Índice de tablas	v
Resumen	vii
Abstract	viii
I. INTRODUCCIÓN	1
II. MARCO TEÓRICO.....	4
III. METODOLOGÍA.....	11
3.1. Tipo y diseño de investigación	11
3.2. Variables y operacionalización	12
3.3. Población, muestra, muestreo.....	13
3.4. Técnicas e instrumentos de recolección de datos	13
3.5. Procedimientos	15
3.6. Método de análisis de datos.....	15
3.7. Aspectos éticos.....	15
IV. RESULTADOS.....	16
V. DISCUSIÓN	42
VI. CONCLUSIONES	46
VII. RECOMENDACIONES.....	47
REFERENCIAS	48
ANEXOS	

Índice de tablas

Tabla 1	Validación de Juicios de Expertos	14
Tabla 2	Confiabilidad de la gestión financiera	16
Tabla 3	Confiabilidad de la rentabilidad.....	16
Tabla 4	Prueba de normalidad.....	17
Tabla 5	Prueba de Chi Cuadrado de la hipótesis general.....	18
Tabla 6	Medidas simétricas de la hipótesis general.....	19
Tabla 7	Prueba de Chi Cuadrado de la hipótesis específica 1.....	20
Tabla 8	Medidas simétricas de la hipótesis específica 1.....	21
Tabla 9	Prueba de Chi Cuadrado de la hipótesis específica 2.....	22
Tabla 10	Medidas simétricas de la hipótesis específica 2.....	23
Tabla 11	Prueba de Chi Cuadrado de la hipótesis específica 3.....	24
Tabla 12	Medidas simétricas de la hipótesis específica 3.....	25
Tabla 13	Ha evidenciado que se ha establecido objetivos financieros claros y alcanzables en la empresa	26
Tabla 14	Considera que los objetivos financieros de la empresa están relacionados con reducir la situación incertidumbre de la empresa.....	26
Tabla 15	Ha constatado que, en la empresa, las metas a corto plazo tienen como finalidad generar un fondo económico.....	27
Tabla 16	Ha demostrado que las metas a largo plazo tienen como propósito maximizar su rentabilidad	28
Tabla 17	Reconoce que las estrategias diseñadas por la empresa tienen como base mejorar su situación financiera y económica.....	28
Tabla 18	Es consciente que, en la empresa, se dispone de una estructura sólida de las principales fuentes de financiamiento	29
Tabla 19	Ha verificado que la empresa cuenta con una clasificación y orden de sus fuentes de financiamiento	30
Tabla 20	Considera que periódicamente la empresa adquiere recursos financieros para cubrir sus necesidades operativas.....	30
Tabla 21	El proceso de toma de decisiones de la empresa se sujeta a la situación financiera que afronta.....	31

Tabla 22	Considera que, en la empresa, se dispone de un conocimiento inmediato y periódico de los estados financieros	32
Tabla 23	La empresa realiza una previsión de sus fuentes financieras ante alguna situación de incertidumbre constructiva	32
Tabla 24	Ha cerciorado que, en la empresa, las acciones correctivas han permitido reducir la perdida y desviación de recursos financieros	33
Tabla 25	Considera que la empresa dispone de fuentes y/o recursos económicos para la sostenibilidad de sus actividades operativas.....	34
Tabla 26	Considera que en la empresa se ha suministrado efectivamente los recursos económicos acumulados.....	34
Tabla 27	Considera que la empresa dispone de la capacidad económica para asumir sus obligaciones operativas	35
Tabla 28	La empresa ha generado un incremento económico sustancial producto de los proyectos constructivos realizados	36
Tabla 29	Ha verificado que la empresa ha podido aumentar sus operaciones y utilidades constructivas	36
Tabla 30	Ha constatado que la utilidad mensual que genera la empresa le permite asumir sus costos operativos.....	37
Tabla 31	Considera que la empresa posee de acceso financiero con terceros y/o entidades bancarias	38
Tabla 32	Las fuentes financieras que posee la empresa le proporciona la capacidad necesaria para su inversión operativa.....	38
Tabla 33	La empresa tiene la capacidad financiera para cumplir con sus obligaciones ante sus fondos financieros	39
Tabla 34	Considera que la empresa a direccionado efectivamente las diferentes fuentes financieras	40
Tabla 35	La empresa ha generado utilidades producto de sus inversiones ante los proyectos constructivos	40
Tabla 36	La empresa evalúa y comprara sus beneficios financieros obtenidos en cada proyecto constructivo	41

Resumen

La investigación planteo como objetivo, evaluar cómo la gestión financiera se relaciona con la rentabilidad de la empresa Andrea Comercial S.A., distrito de Miguel Checa – Piura. Siendo la gestión financiera una herramienta valiosa para garantizar la adecuada utilización de los recursos económicos y financieros de la empresa. El tipo de investigación fue básica, así también el nivel fue correlacional y el diseño no experimental y transversal. En cuanto la población, estuvo conformado por 30 colaboradores del área administrativa, financiera y contable, la técnica de recolección fue la encuesta y análisis documental, el nivel de fiabilidad de la encuesta, arrojó un coeficiente de confiabilidad muy alta para la gestión financiera (0,985) y la rentabilidad (0,989). Entre los hallazgos más relevantes, demostraron que no existe una correcta planificación de las fuentes financieras, que aseguren su rentabilidad, existiendo una necesidad de estrategias efectivas, puesto que no se tiene una correcta organización respecto a la estructura, clasificación y orden de sus fuentes financieras, además que no se ha podido controlar las fuentes financieras, debido a la ausencia de evaluación, estimación y proyección financiera. Finalmente, la gestión financiera se relaciona significativamente con la rentabilidad, siendo el $Rho = ,847$ y $p\text{-valor} = 0.000 < 0.05$.

Palabras clave: Gestión, planificación, rentabilidad, finanzas.

Abstract

The objective of the research was to evaluate how financial management is related to the profitability of the company Andrea Comercial S.A., district of Miguel Checa - Piura. Being financial management a valuable tool to ensure the proper use of economic and financial resources of the company. The type of research was basic, as well as the level was correlational and the non-experimental and cross-sectional design. Regarding the population, it was made up of 30 employees from the administrative, financial and accounting area, the collection technique was the survey and documentary analysis, the level of reliability of the survey, yielded a very high reliability coefficient for financial management (0.985) and profitability (0.989). Among the most relevant findings, they showed that there is no correct planning of financial sources, which ensure their profitability, there being a need for effective strategies, since there is no correct organization regarding the structure, classification and order of their financial sources, in addition that it has not been possible to control the financial sources, due to the absence of evaluation, estimation and financial projection. Finally, financial management is significantly related to profitability, with $Rho = .847$ and $p\text{-value} = 0.000 < 0.05$.

Keywords: Management, planning, profitability, finance.

I. INTRODUCCIÓN

El escenario financiero de las empresas en los últimos tres años, se ha visto afectado por la pandemia sanitaria que ha repercutido financiera y económicamente a todo el sector empresarial, siendo la gestión financiera fue una pieza clave para incrementar su rentabilidad. El Banco Mundial (BIRD, 2022) informó que son pocas las empresas que emplearon acciones necesarias para poder invertir y ahorrar, sin embargo, no todas han mostrado una correcta planificación y organización de sus finanzas.

Mena (2022) destacó la importancia de la gestión de sus fuentes financiera y también de la rentabilidad de las empresas, un claro ejemplo de esta rentabilidad es la empresa Saudi Aramco con una utilidad de \$ 39,500.00 millones, mientras que la compañía Apple con una utilidad de \$ 100,600.00 millones, así también de la compañía Microsoft y otros más que implicó un adecuado cumplimiento de sus metas y estrategias financieras. El Fondo Monetario Internacional (FMI, 2021) informó que las medidas que deben optar las empresas estuvieron asociadas con la calidad de sus fuentes financieras y económicas, así como la evaluación de sus riesgos y escenarios de incertidumbre mediante el control correctivo para lograr mantener su rentabilidad.

Según Zambrano et al., (2021) en Ecuador, existieron ciertas empresas que han tomado control de sus fuentes financieras que ha permitido una evaluación de sus indicadores que han sido favorable en cuanto a su rentabilidad, liquidez y endeudamiento. El Banco de Desarrollo de América Latina (CAF, 2020) destacó la vulnerabilidad económica y financiera del sector empresarial durante la etapa de pos-pandemia, demostrando la necesidad por generar la regularización de su rentabilidad. En este ámbito, García et al., (2019) manifestaron que, en México, las empresas no han mostrado una adecuada estructura de gestión financiera que permita conocer su situación actual, a través de acciones financieras.

Ante lo analizado anteriormente, se pudo reflexionar que una adecuada gestión financiera permitirá mejorar la rentabilidad del sector empresarial, según Cuenca (2022) en Perú, la incertidumbre económica se sitió en la línea de empresas privadas, estimando que el 20% de las empresas deben buscar la sostenibilidad y rentabilidad de sus operaciones, puesto que se espera un ingreso de 8 a 10%.

Para Ortega et al. (2021) son varias empresas de las provincias del Perú, donde se evidenció un menor nivel de rentabilidad y crecimiento empresarial, debido de la ausencia de herramientas de evaluación financiera para fortalecer su gestión.

El Ministerio de Economía y Finanzas (MEF, 2021) señaló que el dinamismo económico en el sector de empresas privadas crecerá un 4,8%, el cual debió optar estrategias de gestión financiera mediante la reestructuración y ordenamiento financiero. El Instituto Nacional de Estadística Informática (INEI, 2020) comunicó sobre el impacto económico y financiera en el sector empresarial, donde el 76% se encuentran en actividad, el 67% indicó que han disminuido sus márgenes de venta, el 93% de las empresas enfrentó problemas de rentabilidad durante el estado de emergencia y el 81% presentó dificultades financieras. Para Huachillo et al., (2020) en el norte del país peruano, se evidencio la ausencia de la gestión financieras en las empresas, calificando un 36% deficiente los medios financieros y un 29% regular su situación financiera.

La problemática se centró en la empresa Andrea Comercial S.A., del distrito de Miguel Checa, Sullana, el cual tuvo como actividades económicas primarias y secundarias orientadas a la edificación constructivas, transporte de carga y alquiler de maquinarias, así como la venta de agregados y materiales constructivos. Sin embargo, debido al incremento de sus actividades comerciales y al estado de emergencia sanitaria durante los periodos 2020 - 2021, observando ciertas falencias relacionados con la falta de una adecuada planificación financiera debido que no planteó objetivos y metas financieras adecuadas, así como la falta de ordenamientos en la adquisiciones de sus fuentes financieras y sobre todo de las decisiones financieras para suministrar efectivamente los recursos que dispone la empresa en función a su operatividad, puesto que tampoco se cuenta de un adecuado control financiero tanto inmediato y correctivo para generar un mayor crecimiento de la rentabilidad financiera.

Ante este panorama, el **problema general** fue: ¿Cómo la gestión financiera se relaciona con la rentabilidad de la empresa Andrea Comercial S.A., distrito de Miguel Checa – Piura, periodo 2021?. Los **problemas específicos** fueron: ¿Cómo la planificación financiera se relaciona con la rentabilidad de la empresa Andrea Comercial S.A., distrito de Miguel Checa – Piura, periodo 2021?; ¿Cómo la organización financiera se relaciona con la rentabilidad de la empresa Andrea

Comercial S.A., distrito de Miguel Checa – Piura, periodo 2021?; ¿Cómo el control financiero se relaciona con la rentabilidad de la empresa Andrea Comercial S.A., distrito de Miguel Checa – Piura, periodo 2021?.

Tuvo una justificación teórica, debido a que se consignó una serie de enfoques y bases teóricas que permitirán fundamentar, caracterizar y dimensionar las variables de gestión financiera y rentabilidad. Así mismo una justificación práctica, debido a que se buscó conocer la problemática en función a la gestión financiera y la rentabilidad tanto económica y financiera que ha mostrado cierta fluctuación debido a la necesidad de un mayor control financiero. Así también una justificación metodológica, puesto que la finalidad, fue determinar si existe una relación respecto a la gestión de las fuentes financieras y rentabilidad. Finalmente, tuvo una justificación social, puesto que comprendió la línea de finanzas, y su aporte conlleva a la empresa al reconocimiento de sus falencias ante la suministración de los recursos financieros, sirviendo también como referencia para la comunidad científica y contable.

El **objetivo general**, fue: Evaluar cómo la gestión financiera se relaciona con la rentabilidad de la empresa Andrea Comercial S.A., distrito de Miguel Checa – Piura, periodo 2021. Los **objetivos específicos** fueron: Establecer cómo la planificación financiera se relaciona con la rentabilidad de la empresa Andrea Comercial S.A., distrito de Miguel Checa – Piura, periodo 2021; Indicar la cómo la organización financiera se relaciona con la rentabilidad de la empresa Andrea Comercial S.A., distrito de Miguel Checa – Piura, periodo 2021; Analizar cómo el control financiero se relaciona con la rentabilidad de la empresa Andrea Comercial S.A., distrito de Miguel Checa – Piura, periodo 2021.

La **hipótesis general** fue: La gestión financiera se relaciona significativamente con la rentabilidad de la empresa Andrea Comercial S.A., distrito de Miguel Checa – Piura, periodo 2021. Las **hipótesis específicas** fueron: La planificación financiera se relaciona significativamente con la rentabilidad de la empresa Andrea Comercial S.A., distrito de Miguel Checa – Piura, periodo 2021; La organización financiera se relaciona significativamente con la rentabilidad de la empresa Andrea Comercial S.A., distrito de Miguel Checa – Piura, periodo 2021; El control financiero se relaciona significativamente con la rentabilidad de la empresa Andrea Comercial S.A., distrito de Miguel Checa – Piura, periodo 2021.

II. MARCO TEÓRICO

En los antecedentes internacionales se consideraron los siguientes:

Cruz y Orejuela (2021) en su informe denominado: *La rentabilidad y su respuesta frente al Covid-19 en las empresas del Cantón Milagro*. Su objetivo de estudio fue analizar efectos del COVID-19 y la rentabilidad. La metodología fue no experimental, transversal y correlacional, mientras que la población estuvo constituida por 15 contribuyentes, se utilizó el instrumento del análisis documental. Los hallazgos refirieron que el estado de emergencia afectado la rentabilidad fue de más del 70% de las empresas, generando una desaceleración económica, evidenciándose en el periodo 2019 al 2020 mediante su rentabilidad neta que fue inferior debido a que se encontró por debajo del 2%, siendo resultados financieros no factibles debido a la deficiente actividad de sus operaciones que ha repercutido en su solvencia. Se concluyó que la rentabilidad de las empresas se vio afectada significativamente por el estado de emergencia.

Erazo (2020) en su tesis titulada: *La gestión financiera y la rentabilidad de la Empresa Biomax, 2018 – 2019*. Su objetivo de estudio fue establecer como la gestión financiera influye en la rentabilidad de sus operaciones. La metodología fue no experimental, transversal y descriptivo - causal, sin embargo, mientras que la población estuvo constituida por la gerencia, se utilizó el instrumento de la guía de entrevista y documental. Los hallazgos refirieron que mediante el diagnóstico financiero se reflejó que el 64% de sus activos están comprometidos por las deudas a corto y largo plazo, en cuanto a la rentabilidad en relación a sus activos han reducido significativamente, lo cual no ha permitido generar nuevas inversiones. Se concluyó que la empresa carece de un modelo de ventas en la gestión de las fuentes financieras que permita mantener la sostenibilidad de sus operaciones, demostrando un nivel de influencia sobre la rentabilidad.

Guamán (2021) en su informe denominado: *Gestión financiera y la liquidez en la Constructora Aucanshala del Periodo 2020*. Su objetivo de estudio fue determinar cómo se gestiona financieramente la entidad para la medición de la liquidez. La metodología fue no experimental, transversal y descriptiva - correlacional, mientras que la población estuvo constituida por 7 colaboradores, se utilizó los instrumentos de la ficha de observación, guía de entrevista y

cuestionario. Los hallazgos refirieron que el 71% dispone de los recursos financieros necesario, el 57% indicó que la situación económica es regular, sin embargo, el 72% indicó que las fuentes financieras le permiten seguir operando en las actividades constructivas, por lo que las ventas en el periodo 2020, ha disminuido un 22% a diferencia del 2019, demostrando que su liquidez ha disminuido, debido a la falta de una mejor planificación y control de sus recursos financieros. Se concluyó que la ausencia de acciones de control financiera ha incidido en la liquidez de la empresa, siendo necesario establecer un modelo de gestión financiera.

Aulestia (2019) en su informe denominado: *Gestión financiera en las empresas ecuatorianas*. Su objetivo de estudio fue establecer un modelo de gestión financiera. La metodología fue no experimental, transversal y descriptiva - propositiva, mientras que la población estuvo constituida por 823 empresas y la muestra por 63 empresas, se utilizó el instrumento del cuestionario. Los hallazgos refirieron que la planificación de la gestión financiera muestra indicadores satisfactorios debido a que se han establecido objetivos y metas a corto plazo que ha permitido un 36% de rentabilidad y un 35% de liquidez, reflejando una estructura financiera adecuada. Se concluyó que, mediante el modelo de gestión financiera orientada en la planificación, organización y principalmente del control se logró una mejor situación financiera.

Suarez (2017) en su informe denominado: *Gestión financiera y liquidez en la empresa CORPROMECUA S.A.* Su objetivo de estudio fue analizar la incidencia de la gestión de los fondos financieros en la liquidez de la empresa. La metodología fue no experimental, transversal y descriptiva, mientras que la población estuvo constituida por 6 colaboradores del área gerencial y contable, se utilizó los instrumentos de la guía de entrevista y el cuestionario. Los hallazgos refirieron que, no se ha establecido mecanismo de control correctivo para reducir sus recursos financieros, el 80% indicó que existe una necesidad de estrategias financieras para establecer decisiones más acertadas respecto a la utilización de los fondos financieros, alcanzado una razón de liquidez del 99%, endeudamiento del 79% y una rentabilidad del 17% cuyo margen bruto fue de 43%. Se concluyó que no se dispone de una correcta gestión financiera que ha incidido significativamente en la rentabilidad.

González (2017) en su informe denominado: *Gestión financiera de una Constructora*. Su objetivo de estudio fue analizar la gestión financiera de una constructora. La metodología fue no experimental, transversal y descriptiva - analítica, se utilizó el instrumento de la ficha documental. Los hallazgos refirieron que mediante el modelo de planeación y control se evidenciaron una serie de riesgos asociados con la rentabilidad de sus actividades, debido a que existen ciertas variaciones en función a los recursos financieros, así como a necesidad de establecer nuevos objetivos financieros que se ajusten a situación económica debido a que se observó una tendencia favorable del 50% de sus activos frente al pasivo, su margen de utilidad neta representó un promedio del 6%, por lo que su liquidez y rentabilidad muestran los ingresos necesarios para cubrir sus responsabilidades a un corto plazo. Se concluyó que la gestión financiera muestra una situación regular, existiendo acciones de planificación financiera para mejorar los niveles de liquidez y rentabilidad.

En los antecedentes nacionales se consideraron los siguientes:

Tafur (2021) en su tesis denominado: *Gestión financiera y rentabilidad en la empresa Incatrucks S.A.C.* Su objetivo de estudio fue determinar la relación de la gestión financiera y la rentabilidad. La metodología fue no experimental, transversal y descriptivo - correlacional, mientras que la población estuvo constituida por 15 colaboradores del área financiera y contable, se utilizaron como instrumentos el cuestionario y ficha documental. Los hallazgos refirieron que la gestión de las fuentes financieras fue calificada un 53% adecuado, debido a que se toman estrategias y políticas financieras, así también tratan de reducir los riesgos financieros y económicos mediante un control inmediato, puesto que se toman casi siempre decisiones de inversión financieras acertadas a un largo plazo, siendo la rentabilidad calificada un 60% adecuado, obteniendo en su ROA un 40% y ROE un 53%. Se concluyó que, la gestión financiera mantiene una relación positiva con la rentabilidad, debido al valor $R = ,788$ y $Sig. = ,000$.

Huaman (2021) en su tesis denominado: *Planificación financiera y la rentabilidad de la Consultora Silfersystem, Lima*. Su objetivo de estudio fue evaluar la incidencia de la planificación financiera en la rentabilidad. La metodología fue no experimental, transversal y descriptivo - correlacional, mientras que la población estuvo constituida por 25 colaboradores, se utilizaron como instrumentos el

cuestionario y ficha documental. Los hallazgos refirieron que la planificación financiera fue calificada un 60% bueno y la rentabilidad fue calificada un 52% alto, puesto que se mantiene una regular estructuración y control de sus registros de ventas, compras, gastos y financiamiento que contribuyó a mejorar su escenario económico y financiero. Se concluyó que, la planificación financiera incide en la rentabilidad, debido al valor $R = ,544$ y $Sig. = ,000$.

Saray et al., (2020) en su tesis denominado: *Planeación financiera y la rentabilidad de la Empresa Brazil S.A.C.* Su objetivo de estudio fue determinar la incidencia de la planeación financiera con la rentabilidad. La metodología fue no experimental, transversal y descriptivo - correlacional, mientras que la población estuvo constituida por 42 colaboradores del área financiera y contable, se utilizó el instrumento del cuestionario. Los hallazgos refirieron que la planificación financiera fue calificada un 64% regular y la rentabilidad mostró ciertas fluctuaciones, debido a la falta de una organización financiera en sus decisiones de administración de los recursos económicos. Se concluyó que la gestión financiera incide en la rentabilidad de la constructora, debido al valor $R = ,766$ y $Sig. = ,000$.

Loayza (2019) en su tesis denominado: *NIC 1 Presentación de los EE.FF. y rentabilidad financiera de la Empresa Decor JHC S.A.C.* Su objetivo de estudio fue medir el impacto de las NIC 1 en los EEFF y rentabilidad de la empresa. La metodología fue no experimental, transversal y descriptivo - correlacional, mientras que la población estuvo constituida por 15 colaboradores del área contable y administrativa, se utilizó los instrumentos del cuestionario y ficha documental. Los hallazgos refirieron que el 40% indicó que la empresa no siempre presenta los EE. FF conforme a las NIC 1, el 60% calificó como regular la rentabilidad, representado un 54% del rendimiento sobre el patrimonio e inversión y utilidad del activo un 51% reflejando que existe una situación financiera moderada, para lo cual se debe tener en cuenta las herramientas financieras para poder ejercer una mayor planificación de sus recursos financieros. Se concluyó que si existe un impacto significativo de las NIC 1 en los EE. FF y rentabilidad, debido al valor $R = ,700$ y $Sig. = ,004$.

Llempen (2018) en su tesis denominado: *La gestión financiera y la rentabilidad de la Empresa Inversiones Aquario'S S.A.C.* Su objetivo de estudio fue

demostrar la incidencia de la gestión financiera en la rentabilidad de la empresa. La metodología fue no experimental, transversal y descriptivo - correlacional, mientras que la población estuvo constituida por 8 directivos y accionistas, se utilizó los instrumentos del cuestionario y ficha documental. Los hallazgos refirieron que la situación de sus estados financieros fue calificada un 60% bueno debido a la planificación financiera de sus recursos, así mismo la rentabilidad fue calificada un 50% bueno, puesto que se efectúan periódicamente un análisis de los indicadores financiero, donde el rendimiento sobre el patrimonio fue de 0.27%, rendimiento sobre la inversión fue de 0.01% y su utilidad sobre las ventas fue de 0.05% para el periodo 2017. Se concluyó que existe una incidencia de la gestión financiera en la rentabilidad, debido valor $r = ,942$.

En función a las bases teóricas, se tuvieron en cuenta ciertos enfoques que fundamentaron la investigación. La gestión financiera, según Vásquez (2021) lo definió como el conjunto de acciones basado en la fijación de metas y objetivos conforme a sus ingresos y egresos para maximizar sus utilidades a un corto y largo plazo. Mientras que Acosta et al., (2018) expresaron que es el proceso que implica en un determinado periodo de tiempo el manejo del capital de trabajo, inversión y fuentes de financiamiento que permite contribuir al adecuado funcionamiento de sus actividades económicas.

De acuerdo con Fajardo y Soto (2018) es el manejo de los principales recursos económicos y financieros que a través de un adecuado proceso decisorio permitirá mejorar la situación operativa e inversión de la empresa en cumplimiento a su planificación financiera. Finalmente, Rosario y Rosario (2017) lo definieron como el proceso financiero que involucra la planificación, organización y control respecto a sus actividad u operaciones contables de una determinada empresa con el propósito de generar más eficiencia de sus recursos financieros.

En cuanto a las bases conceptuales que determina la gestión financiera, se puede apreciar que toda empresa u organización deberá cumplir con ciertos procesos que permita esencialmente mantener la sostenibilidad financiera de sus operaciones que comprende fundamentalmente fijar metas y objetivos claros conforme a las fuentes de financiamientos que se adquieran, logrando un mayor control para mantener la operatividad en su entorno competitivo.

De acuerdo con Acosta et al., (2018) quienes indicaron que para evaluar la gestión financiera de una empresa u organización se tiene que tener tres dimensiones muy valorativas. Las cuales se fundamentan a continuación:

La planificación financiera, es el proceso financiero donde la empresa u organización establece de manera detallada, direccional e integral sus objetivos, metas y estrategias que permitan mejorar la eficiencia de sus recursos financieros a un determinado plazo mediante un contexto o situación actual (Acosta et al., 2018).

La organización financiera, es el proceso financiero donde la empresa u organización estructura sus actividades operacionales conforme a los recursos financieros, para establecer un mayor orden y tomar decisiones acertadas ante sus principales fuentes de flujos financieros (Acosta et al., 2018).

El control financiero, es el proceso financiero donde la empresa u organización, debe establecer un mecanismo de supervisión y monitoreo de sus recursos financieros mediante el desarrollo de las políticas y procedimientos efectivos, que pueden ser un control inmediato, selectivo y correctivo (Acosta et al., 2018).

La variable rentabilidad, de acuerdo con Martínez et al., (2020) lo definieron como la capacidad empresarial para poder generar ganancias en función a su utilidad e inversión que permite la operatividad de sus actividades. Mientras que Angulo (2018) indicó que es el indicador que permite evaluar o medir la relación entre los principales beneficios respecto a una determinada operación e inversión en concreto a través de su rendimiento que permite conocer las ganancias y pérdidas obtenidas de una empresa u organización.

De la misma manera, Tapia y Jiménez (2018) indicaron que es la razón o indicadores que permite conocer la rentabilidad de una empresa mediante sus ventas en función a los activos, capital propio y de los accionistas. Según Rojas (2018) la rentabilidad es el beneficio de una determinada empresa u organización que se evidencia mediante sus estados financieros, permitiendo conocer qué tan rentable mediante su rendimiento económico de inversión y por recursos propios.

Respecto a la base conceptual que determina la rentabilidad, se puede apreciar que son indicadores de rentabilidad, que conforma un factor clave para que las

empresas u organizaciones puedan demostrar el nivel de eficiencia de sus recursos, siendo estos recursos pertenecientes a los accionistas o en muchos casos por terceros, por lo tanto, la rentabilidad corresponderá un nivel económico y financiero que usualmente se expresa en valores cuantificables.

De acuerdo con Rojas (2018) para conocer los indicadores o niveles de rentabilidad de una empresa u organización deben tener en cuenta dos dimensiones tanto el económico y financiero. Fundamentándose a continuación:

La rentabilidad económica (ROA), es el indicador que mide la rentabilidad respecto a las inversiones totales de una empresa u organización, en función a sus recursos propios, facilitando la eficiencia de aprovechamiento de los recursos en función a los beneficios superior a los costos del pasivo, haciendo referencia a las ganancias. La cual se representa mediante la siguiente fórmula; $(\text{Utilidad neta} / \text{Activo total})$, esto explica que cuando mayor sea el indicador del ROA, mayor será el nivel de rentabilidad de una empresa u organización, permitiendo generar una mayor conexión entre los recursos invertidos para generar más ganancias (Rojas, 2018).

La rentabilidad financiera (ROE), es el indicador mide la rentabilidad respecto a las inversiones de una empresa u organización, en función a sus recursos de los accionistas, facilitando la eficiencia de aprovechamiento de los recursos en función a los beneficios, haciendo referencia a las ganancias. La cual se representa mediante la siguiente fórmula; $(\text{Utilidad neta} / \text{Patrimonio})$. Esto explica que cuando mayor sea el indicador del ROE, mayor será el nivel de rentabilidad de una empresa u organización, permitiendo generar una mayor conexión entre los recursos propios que utiliza para financiarse (Rojas, 2018).

De esta manera se cumple los siguientes parámetros, cuando $\text{ROE} > \text{ROA}$, se demuestra que la rentabilidad a nivel financiero se debe por que los activos que dispone la empresa ha sido financiados con deudas. Mientras que cuando $\text{ROE} < \text{ROA}$, se puede inferir que es negativo porque se infiere que el costo de las deudas es superior al nivel de rentabilidad económica. Además, cuando $\text{ROE} = \text{ROA}$, hace referencia a que el activo ha sido financiado mediante los fondos propios (Angulo, 2018).

III. METODOLOGÍA

3.1. Tipo y diseño de investigación

3.1.1. Tipo de investigación

Según Vera et al. (2018) fue pura o básico, definiendo como aquella que se basa en recolectar y recopilar información científica respecto a un determinado contexto o suceso que enmarca la problemática. En la investigación, se obtuvieron una serie de bases y aportes científicos que fueron obtenidos para su fundamentación.

3.1.2. Diseño de investigación

Fue no experimental y transeccional, para Mendoza et al., (2018) lo definen como aquellos fenómenos o acontecimientos que se observan dentro de un contexto natural sin ejercer manipulación deliberada de alguna de las variables en evaluación. Así mismo que dicha observación permite el registro y representación de los datos obtenidos en un periodo de tiempo único en función al sujeto u objeto de evaluación (Cabezas et al., 2018). En la investigación no se estableció algún efecto o experimentación entre la gestión financiera y rentabilidad, en cambio se lograron obtener aspectos relevantes y actuales debido a que comprende un periodo de evaluación.

Mientras que el nivel de investigación, para Hernández et al., (2017) fue correlacional, que es uno de los métodos y/o técnicas metodológicas permite indicar si dos o más variables están correlacionados, permitiendo demostrar el nivel de asociación a través del coeficiente de relación y significancia. En la investigación se estableció el nivel de correlación entre la gestión financiera y rentabilidad, que permitió demostrar aquellas falencias en las finanzas de la empresa.

3.2. Variables y operacionalización

Variable 1:

Gestión financiera

a. Definición conceptual

Según Rosario y Rosario (2017) es el proceso financiero que involucra la planificación, organización y control respecto a sus actividad u operaciones contables de una determinada empresa con el propósito de fortalecer la eficiencia de sus recursos financieros.

b. Definición operacional

Se evaluó mediante la planificación, organización y control financiero, a través de la aplicación del cuestionario a los colaboradores del área financiera, contable y administrativa de la empresa.

c. Dimensiones

Planificación financiera

Organización financiera

Control financiero

Variable 2:

Rentabilidad

a. Definición conceptual

De acuerdo con Angulo (2018) es el indicador que permite evaluar o medir la relación entre los principales beneficios respecto a una determinada operación e inversión en concreto a través de su rendimiento que permite conocer las ganancias y pérdidas obtenidas de una empresa u organización.

b. Definición operacional

Se evaluó mediante la rentabilidad económica y financiera a través de la aplicación del cuestionario a los colaboradores del Área financiera, contable y administrativa, así como una ficha documental de los documentos financieros de la empresa.

c. Dimensiones

Rentabilidad económica (ROA)

Rentabilidad financiera (ROE)

3.3. Población, muestra, muestreo

3.3.1. Población

Es el conjunto de individuos que comparten ciertas cualidades particulares dentro de un determinado territorio y periodo de tiempo (Fuentes *et al.*, 2020). Por lo tanto, en la investigación, estuvo compuesta por 30 colaboradores del área financiera, administrativa y contable de la empresa Andrea Comercial S.A., quienes se encuentran debidamente registrados en la planilla laboral y mantienen un contrato laboral vigente.

3.3.2. Muestra

Es un grupo o parte representativa de la población, la cual comprende una serie de sujetos elegidos y/o seleccionados para ser evaluados en función a la problemática de la investigación (Gutiérrez *et al.*, 2017). De esta manera, no existió muestra y muestreo por que la población fue pequeña y accesible, abarcando la totalidad de los sujetos para su evaluación.

3.4. Técnicas e instrumentos de recolección de datos

3.4.1. Técnicas

Encuesta: Es aquella que consiste en la estructuración y formulación de una serie de preguntas que permiten valorar el comportamiento de

un sujeto y/o individuo respecto a un escenario o problemática relevante para fundamentar una serie de lineamientos científicos (Rios, 2017).

Análisis documental: Es una de las técnicas basado a la recolección y análisis secuencial de una serie de documentos, bases o información relevante ante la demostración de un hecho, fenómeno o contexto que permiten dar una respuesta clara ante los lineamientos científicos que se persiguen (Baena, 2017).

3.4.2. Instrumentos

Cuestionario: Es un instrumento que se caracterizó por ser estructural, conteniendo 24 preguntas que fueron aplicaron a los colaboradores de las área financiera, contable y administrativa de la empresa Andrea Comercial S.A., mediante una escala ordinal que permitió medir las variables gestión financiera y rentabilidad mediante su valoración en cumplimiento con los objetivos e hipótesis.

Ficha documental: Es un instrumento que consistió en la obtención de información financiera del 2020 – 2021 en función a el estado de situación financiera y estado de resultado, para efectuar un análisis comparativo y sobre todo determinar las razones de rentabilidad de la empresa Andrea Comercial S.A., para demostrar su situación o escenario financiero en función a los objetivos propuestos.

Tabla 1

Validación de juicios de expertos

Experto	Nombre y Apellidos	Dictamen
1	Dr. Vilchez Inga Roman	Aplicable
2	Dr. Francisco Javier Zapata Lopez	Aplicable
3	Dr. Henry Arévalo Aguirre	Aplicable

Nota: Elaboración propia

3.5. Procedimientos

Durante el proceso de desarrollo de la investigación, primero consistió en la elaboración del cuestionario, así como su validación y determinación del coeficiente de confiabilidad, para posteriormente ser aplicados a los responsables del área financiera, contable y administrativa, previo autorización y consentimiento, para lo cual se empleó una sesión de una hora, de tal manera que se efectuó presencialmente para garantizando la veracidad de sus respuestas, finalmente para su representación estadística.

3.6. Método de análisis de datos

En consideración a los datos que fueron recolectados del cuestionario para medir la variable gestión financiera y rentabilidad, para la cual se representaron mediante tablas de correlación para la contrastación de hipótesis, previa test de normalidad de S-W, y tablas descriptivas para demostrar la problemática a través de valoraciones de frecuencia y porcentaje. De esta manera se utilizaron los programas especializados de Office de Excel – 64 bits y SPSS V.26 como apoyo estadístico.

3.7. Aspectos éticos

Persiguió los lineamientos que establece el Código de Ética en Investigación – UCV (2020) conforme al capítulo II, Art. 3°. Se rigió al principio de autonomía, puesto que los investigados contaron con la capacidad para poder brindar y recibir información necesaria. El principio de beneficencia, debido a que se mantuvo una postura de reciprocidad con los evaluados, así mismo con sus opiniones, prevaleciendo su bienestar y limitando el riesgo. El principio de competitividad profesional, debido a que se logró establecer un nivel adecuado sobre la profundidad científica conforme al enfoque de finanzas. El principio de justicia y veracidad, debido a que toda información que compone cada capítulo fue único y verdadero en reconocimiento a la propiedad intelectual, marcando la transparencia y sobre todo a la libertad para que el informe de investigación.

IV. RESULTADOS

4.1. Prueba de confiabilidad

Gestión financiera

Tabla 2

Confiabilidad de la gestión financiera

Alfa de Cronbach	Elementos estandarizados	N°
0.985	0.987	12

Nota: Realizado mediante el SPSS.

El proceso de fiabilidad de las interrogantes de la gestión financiera, donde se obtuvo un nivel de confianza muy alta, siendo el coeficiente de confiabilidad que se aproxima al valor 1.

Rentabilidad

Tabla 3

Confiabilidad de la rentabilidad

Alfa de Cronbach	Elementos estandarizados	N°
0.989	0.991	12

Nota: Realizado mediante el SPSS.

El proceso de fiabilidad de las interrogantes de la rentabilidad, donde se obtuvo un nivel de confianza muy alta, siendo el coeficiente de confiabilidad que se aproxima al valor 1.

4.2. Prueba de normalidad

Tabla 4

Prueba de normalidad

Detalles	Shapiro-Wilk		
	Est.	gl.	Sig.
Planificación financiera	0.898	30	0.007
Organización financiera	0.907	30	0.013
Control financiero	0.868	30	0.001
Rentabilidad económica (ROA)	0.788	30	0.000
Rentabilidad financiera (ROE)	0.895	30	0.006
Gestión financiera	0.900	30	0.008
Rentabilidad	0.788	30	0.000

Nota: Realizado mediante el SPSS.

Se utilizó el test de Shapiro-Wilk, puesto que la muestra que representa la investigación fue menor a 50 individuos.

Análisis

El valor de significancia de gestión financiera y sus dimensiones (Planificación, organización y control financiero) y la rentabilidad y sus dimensiones (Rentabilidad económica y financiera) fue inferior o menor a 0.05. Siendo que los hallazgos no reflejan una distribución normal.

4.3. Prueba de Chi-Cuadrado

Hipótesis general

H₁: La gestión financiera se relaciona significativamente con la rentabilidad de la empresa Andrea Comercial S.A., distrito de Miguel Checa – Piura, periodo 2021.

H₀: La gestión financiera no se relaciona significativamente con la rentabilidad de la empresa Andrea Comercial S.A., distrito de Miguel Checa – Piura, periodo 2021.

Tabla 5

Prueba de Chi Cuadrado de la hipótesis general

Prueba Chi ²			
Detalle	Valor	df	Significación asintótica (bilateral)
Chi ² de Pearson	35.286	12	.000
Razón de verosimilitud	38.352	12	.000
Asociación lineal por lineal	17.702	1	.000
N° válidos	30		

Nota: Realizado mediante el SPSS.

Análisis

La hipótesis general, arrojo un p-valor = 0.000 < 0.05. Se rechaza la hipótesis nula y se acepta la hipótesis alterna, es decir: La gestión financiera se relaciona significativamente con la rentabilidad de la empresa Andrea Comercial S.A., distrito de Miguel Checa – Piura, periodo 2021.

Correlaciones

Tabla 6

Medidas simétricas de la hipótesis general

		Valor	Error estándar asintótico ^a	T aproximada ^b	Significación aproximada
Intervalo por intervalo,	R de Pearson	,781	,047	6,623	,000
Ordinal por ordinal	Correlación de Spearman	,847	,035	8,447	,000
N° válidos		30			

Nota: Realizado mediante el SPSS.

Análisis

Se observó que existe una correlación alta entre las variables (Gestión financiera y rentabilidad).

Hipótesis específica 1

H₁: La planificación financiera se relaciona significativamente con la rentabilidad de la empresa Andrea Comercial S.A., distrito de Miguel Checa – Piura, periodo 2021.

H₀: La planificación financiera no se relaciona significativamente con la rentabilidad de la empresa Andrea Comercial S.A., distrito de Miguel Checa – Piura, periodo 2021.

Tabla 7

Prueba de Chi Cuadrado de la hipótesis específica 1

Prueba Chi ²			
Detalle	Valor	df	Significación asintótica (bilateral)
Chi ² de Pearson	37,921	12	,000
Razón de verosimilitud	38,970	12	,000
Asociación lineal por lineal	18,359	1	,000
N° válidos	30		

Nota: Realizado mediante el SPSS.

Análisis

La hipótesis específica 1, arrojo un p-valor = 0.000 < 0.05. Se rechaza la hipótesis nula y se acepta la hipótesis alterna, es decir: La planificación financiera se relaciona significativamente con la rentabilidad de la empresa Andrea Comercial S.A., distrito de Miguel Checa – Piura, periodo 2021.

Correlaciones

Tabla 8

Medidas simétricas de la hipótesis específica 1

		Valor	Error estándar asintótico ^a	T aproximada ^b	Significación aproximada
Intervalo por intervalo,	R de Pearson	,796	,049	6,950	,000
Ordinal por ordinal	Correlación de Spearman	,835	,046	8,015	,000
N° válidos		30			

Nota: Realizado mediante el SPSS.

Análisis

Se observó que existe una correlación alta entre las variables (Planificación financiera y rentabilidad).

Hipótesis específica 2

H₁: La organización financiera se relaciona significativamente con la rentabilidad de la empresa Andrea Comercial S.A., distrito de Miguel Checa – Piura, periodo 2021.

H₀: La organización financiera no se relaciona significativamente con la rentabilidad de la empresa Andrea Comercial S.A., distrito de Miguel Checa – Piura, periodo 2021.

Tabla 9

Prueba de Chi Cuadrado de la hipótesis específica 2

Prueba Chi ²			
Detalle	Valor	df	Significación asintótica (bilateral)
Chi ² de Pearson	49,796	12	,000
Razón de verosimilitud	47,967	12	,000
Asociación lineal por lineal	20,674	1	,000
N° válidos	30		

Nota: Realizado mediante el SPSS.

Análisis

La hipótesis específica 2, arrojo un p-valor = 0.000 < 0.05. Se rechaza la hipótesis nula y se acepta la hipótesis alterna, es decir: La organización financiera se relaciona significativamente con la rentabilidad de la empresa Andrea Comercial S.A., distrito de Miguel Checa – Piura, periodo 2021.

Correlaciones

Tabla 10

Medidas simétricas de la hipótesis específica 2

		Valor	Error estándar asintótico ^a	T aproximada ^b	Significación aproximada
Intervalo por intervalo,	R de Pearson	,844	,045	8,338	,000
Ordinal por ordinal	Correlación de Spearman	,854	,055	8,695	,000
N° válidos		30			

Nota: Realizado mediante el SPSS.

Análisis

Se observó que existe una correlación alta entre las variables (Organización financiera y rentabilidad).

Hipótesis específica 3

H₁: El control financiero se relaciona significativamente con la rentabilidad de la empresa Andrea Comercial S.A., distrito de Miguel Checa – Piura, periodo 2021.

H₀: El control financiero no se relaciona significativamente con la rentabilidad de la empresa Andrea Comercial S.A., distrito de Miguel Checa – Piura, periodo 2021.

Tabla 11

Prueba de Chi Cuadrado de la hipótesis específica 3

Prueba Chi ²			
Detalle	Valor	df	Significación asintótica (bilateral)
Chi ² de Pearson	52,041	9	,000
Razón de verosimilitud	47,967	9	,000
Asociación lineal por lineal	19,866	1	,000
N° válidos	30		

Nota: Realizado mediante el SPSS.

Análisis

La hipótesis específica 3, arrojo un p-valor = 0.000 < 0.05. Se rechaza la hipótesis nula y se acepta la hipótesis alterna, es decir: El control financiero se relaciona significativamente con la rentabilidad de la empresa Andrea Comercial S.A., distrito de Miguel Checa – Piura, periodo 2021.

Correlaciones

Tabla 12

Medidas simétricas de la hipótesis específica 3

Detalle		Valor	Error estándar asintótico ^a	T aproximada ^b	Significación aproximada
Intervalo por intervalo,	R de Pearson	,828	,051	7,804	,000
Ordinal por ordinal	Correlación de Spearman	,872	,053	9,424	,000
N° válidos		30			

Nota: Realizado mediante el SPSS.

Análisis

Se observó que existe una correlación alta entre las variables (Control financiera y rentabilidad).

4.4. Análisis de distribución de frecuencias

1. Ha evidenciado que se ha establecido objetivos financieros claros y alcanzables en la empresa.

Tabla 13

Ha evidenciado que se ha establecido objetivos financieros claros y alcanzables en la empresa

	F	%	% valido	% acumulado
Válido	Totalmente en desacuerdo	4	13,3	13,3
	En desacuerdo	12	40,0	53,3
	Indeciso	4	13,3	66,7
	De acuerdo	8	26,7	93,3
	Totalmente de acuerdo	2	6,7	100,0
Total	30	100,0	100,0	

Nota: Realizado mediante el SPSS.

Análisis

Se observó que un 40,0% estuvieron en desacuerdo con que se haya establecido objetivos financieros claros y alcanzables en la empresa.

Puesto que los colaboradores indicaron que mantienen un desconocimiento de cuáles son los objetivos financieros que haya fijado la empresa durante el presente año.

2. Considera que los objetivos financieros de la empresa están relacionados con reducir la situación incertidumbre de la empresa.

Tabla 14

Considera que los objetivos financieros de la empresa están relacionados con reducir la situación incertidumbre de la empresa

	F	%	% valido	% acumulado
Válido	Totalmente en desacuerdo	2	6,7	6,7
	En desacuerdo	8	26,7	33,3
	Indeciso	14	46,7	80,0
	De acuerdo	6	20,0	100,0
	Total	30	100,0	100,0

Nota: Realizado mediante el SPSS.

Análisis

Se observó que un 46,7% estuvieron indeciso que los objetivos financieros de la empresa están relacionados con reducir la situación incertidumbre de la empresa.

Puesto que los colaboradores mantienen una duda respecto a que si los objetivos financieros están asociados a un mediano y largo plazo atender ciertas situaciones financieras de incertidumbre producto de las actividades operativas.

3. Ha constatado que, en la empresa, las metas a corto plazo tienen como finalidad generar un fondo económico.

Tabla 15

Ha constatado que, en la empresa, las metas a corto plazo tienen como finalidad generar un fondo económico

	F	%	% valido	% acumulado
Válido	Totalmente en desacuerdo	2	6,7	6,7
	En desacuerdo	6	20,0	26,7
	Indeciso	6	20,0	46,7
	De acuerdo	14	46,7	93,3
	Totalmente de acuerdo	2	6,7	100,0
Total	30	100,0	100,0	

Nota: Realizado mediante el SPSS.

Análisis

Se observó que un 46,7% estuvieron de acuerdo que se ha constatado que, en la empresa, las metas a corto plazo tienen como finalidad generar un fondo económico.

Siendo los colaboradores que informaron que efectivamente la empresa se ha preocupado por fijar relacionado con poder proporcionar los fondos económicos necesarios para el desarrollo de sus actividades.

4. Ha demostrado que las metas a largo plazo tienen como propósito maximizar su rentabilidad.

Tabla 16

Ha demostrado que las metas a largo plazo tienen como propósito maximizar su rentabilidad

	F	%	% valido	% acumulado
Válido	Totalmente en desacuerdo	2	6,7	6,7
	En desacuerdo	4	13,3	20,0
	Indeciso	18	60,0	80,0
	De acuerdo	6	20,0	100,0
	Totalmente de acuerdo	30	100,0	100,0
Total	2	6,7	6,7	6,7

Nota: Realizado mediante el SPSS.

Análisis

Se observó que un 60,0% estuvieron de indeciso que se haya demostrado que las metas a largo plazo tienen como propósito maximizar su rentabilidad.

Puesto que los colaboradores no están seguros que las metas fijadas a un largo plazo, puedan generar un incremento sostenible de la rentabilidad, debido a la expansión misma de la empresa.

5. Reconoce que las estrategias diseñadas por la empresa tienen como base mejorar su situación financiera y económica.

Tabla 17

Reconoce que las estrategias diseñadas por la empresa tienen como base mejorar su situación financiera y económica

	F	%	% valido	% acumulado
Válido	Totalmente en desacuerdo	2	6,7	6,7
	En desacuerdo	14	46,7	53,3
	Indeciso	8	26,7	80,0
	De acuerdo	4	13,3	93,3
	Totalmente de acuerdo	2	6,7	100,0
	Total	30	100,0	100,0

Nota: Realizado mediante el SPSS.

Análisis

Se observó que un 46,7% estuvieron en desacuerdo que las estrategias diseñadas por la empresa tienen como base mejorar su situación financiera y económica.

Puesto que los colaboradores no han reconocido que las estrategias proporcionadas por la empresa tiendan a mejorar la situación económica y financiera, debido a la constante acciones operativas que realiza y que afectado a parte de su rentabilidad.

6. Es consciente que, en la empresa, se dispone de una estructura sólida de las principales fuentes de financiamiento.

Tabla 18

Es consciente que, en la empresa, se dispone de una estructura sólida de las principales fuentes de financiamiento

	F	%	% valido	% acumulado
Válido	Totalmente en desacuerdo	4	13,3	13,3
	En desacuerdo	14	46,7	60,0
	Indeciso	6	20,0	80,0
	De acuerdo	4	13,3	93,3
	Totalmente de acuerdo	2	6,7	100,0
Total	30	100,0	100,0	

Nota: Realizado mediante el SPSS.

Análisis

Se observó que un 46,7% estuvieron en desacuerdo que, en la empresa, se disponga de una estructura sólida de las principales fuentes de financiamiento.

Siendo que los colaboradores en su mayoría están disconformes que la empresa tenga una estructura sólida que permita suministrar efectivamente la disposición de las diferentes fuentes financieras.

7. Ha verificado que la empresa cuenta con una clasificación y orden de sus fuentes de financiamiento.

Tabla 19

Ha verificado que la empresa cuenta con una clasificación y orden de sus fuentes de financiamiento

	F	%	% valido	% acumulado
Válido	Totalmente en desacuerdo	2	6,7	6,7
	En desacuerdo	14	46,7	53,3
	Indeciso	6	20,0	73,3
	De acuerdo	4	13,3	86,7
	Totalmente de acuerdo	4	13,3	100,0
Total	30	100,0	100,0	

Nota: Realizado mediante el SPSS.

Análisis

Se observó que un 46,7% estuvieron en desacuerdo que en la empresa cuenta con una clasificación y orden de sus fuentes de financiamiento.

De esta manera los colaboradores sienten la necesidad por que la empresa pueda clasificar y ordenar sus fuentes de financiamiento para evitar ciertas irregularidad o riesgos financieros.

8. Considera que periódicamente la empresa adquiere recursos financieros para cubrir sus necesidades operativas.

Tabla 20

Considera que periódicamente la empresa adquiere recursos financieros para cubrir sus necesidades operativas

	F	%	% valido	% acumulado
Válido	Totalmente en desacuerdo	2	6,7	6,7
	En desacuerdo	6	20,0	26,7
	Indeciso	4	13,3	40,0
	De acuerdo	16	53,3	93,3
	Totalmente de acuerdo	2	6,7	100,0
Total	30	100,0	100,0	

Nota: Realizado mediante el SPSS.

Análisis

Se observó que un 53,3% estuvieron de acuerdo que periódicamente la empresa adquiere recursos financieros para cubrir sus necesidades operativas.

Siendo los colaboradores que indicaron que efectivamente ha constatado la disposición de fuentes financieras en la empresa para apoyar a ciertas actividades operativas.

9. El proceso de toma de decisiones de la empresa se sujeta a la situación financiera que afronta.

Tabla 21

El proceso de toma de decisiones de la empresa se sujeta a la situación financiera que afronta

	F	%	% valido	% acumulado
Válido	Totalmente en desacuerdo	2	6,7	6,7
	En desacuerdo	6	20,0	26,7
	Indeciso	16	53,3	80,0
	De acuerdo	6	20,0	100,0
Total	30	100,0	100,0	

Nota: Realizado mediante el SPSS.

Análisis

Se observó que un 53,3% estuvieron de acuerdo el proceso de toma de decisiones de la empresa se sujeta a la situación financiera que afronta.

Puesto que los colaboradores están en duda en cuanto a las decisiones que ha tomado la gerencia ante la situación financiera que viene afrontando.

10. Considera que, en la empresa, se dispone de un conocimiento inmediato y periódico de los estados financieros.

Tabla 22

Considera que, en la empresa, se dispone de un conocimiento inmediato y periódico de los estados financieros

	F	%	% valido	% acumulado
Válido	Totalmente en desacuerdo	16	53,3	53,3
	En desacuerdo	6	20,0	73,3
	Indeciso	6	20,0	93,3
	De acuerdo	2	6,7	100,0
Total	30	100,0	100,0	

Nota: Realizado mediante el SPSS.

Análisis

Se observó que un 53,3% estuvieron de acuerdo que, en la empresa, se dispone de un conocimiento inmediato y periódico de los estados financieros.

Puesto que los colaboradores no están seguros que se cuente con un conocimiento respecto a la información de los estados financieros de manera periódica sino anual.

11. La empresa realiza una previsión de sus fuentes financieras ante alguna situación de incertidumbre constructiva.

Tabla 23

La empresa realiza una previsión de sus fuentes financieras ante alguna situación de incertidumbre constructiva

	F	%	% valido	% acumulado
Válido	Totalmente en desacuerdo	6	20,0	20,0
	En desacuerdo	12	40,0	60,0
	Indeciso	8	26,7	86,7
	De acuerdo	4	13,3	100,0
Total	30	100,0	100,0	

Nota: Realizado mediante el SPSS.

Análisis

Se observó que un 40,0% estuvieron en desacuerdo que, en la empresa, se realice una previsión de sus fuentes financieras ante alguna situación de incertidumbre constructiva.

Debido a que los colaboradores informaron que no se ha provisionado parte de sus ingresos o fuentes financieras para que un futuro asumir ciertas acciones de control.

12. Ha cerciorado que, en la empresa, las acciones correctivas han permitido reducir la perdida y desviación de recursos financieros.

Tabla 24

Ha cerciorado que, en la empresa, las acciones correctivas han permitido reducir la perdida y desviación de recursos financieros

	F	%	% valido	% acumulado
Válido	Totalmente en desacuerdo	4	13,3	13,3
	En desacuerdo	14	46,7	60,0
	Indeciso	8	26,7	86,7
	De acuerdo	4	13,3	100,0
Total	30	100,0	100,0	

Nota: Realizado mediante el SPSS.

Análisis

Se observó que un 46,7% estuvieron en desacuerdo que se haya cerciorado que, en la empresa, las acciones correctivas han permitido reducir la perdida y desviación de recursos financieros.

Siendo que los colaboradores manifestaron que efectivamente no se ha tomado acciones de mejora o corrección ante las pequeñas perdidas de los recursos económico, debido a la falta de un correcto orden financiero.

13. Considera que la empresa dispone de fuentes y/o recursos económicos para la sostenibilidad de sus actividades operativas.

Tabla 25

Considera que la empresa dispone de fuentes y/o recursos económicos para la sostenibilidad de sus actividades operativas

	F	%	% valido	% acumulado
Válido	Totalmente en desacuerdo	4	13,3	13,3
	En desacuerdo	4	13,3	26,7
	Indeciso	6	20,0	46,7
	De acuerdo	4	13,3	60,0
	Totalmente de acuerdo	12	40,0	100,0
Total	30	100,0	100,0	

Nota: Realizado mediante el SPSS.

Análisis

Se observó que un 40,0% estuvieron totalmente de acuerdo que la empresa dispone de fuentes y/o recursos económicos para la sostenibilidad de sus actividades operativas.

Puesto que los colaboradores están seguros que la empresa cuenta con fuentes y recursos económicos propios producto de sus proyectos constructivos que han realizado.

14. Considera que en la empresa se ha suministrado efectivamente los recursos económicos acumulados.

Tabla 26

Considera que en la empresa se ha suministrado efectivamente los recursos económicos acumulados

	F	%	% valido	% acumulado
Válido	Totalmente en desacuerdo	4	13,3	13,3
	En desacuerdo	4	13,3	26,7
	Indeciso	16	53,3	80,0
	De acuerdo	6	20,0	100,0
	Total	30	100,0	100,0

Nota: Realizado mediante el SPSS.

Análisis

Se observó que un 53,3% estuvieron indeciso que en la empresa se ha suministrado efectivamente los recursos económicos acumulados.

Puesto que los colaboradores manifestaron su inseguridad en cuanto a que se haya gestionado efectivamente la disposición del efectivo en función a los ingresos y costos que se originan en obra.

15. Considera que la empresa dispone de la capacidad económica para asumir sus obligaciones operativas.

Tabla 27

Considera que la empresa dispone de la capacidad económica para asumir sus obligaciones operativas

	F	%	% valido	% acumulado
Válido	Totalmente en desacuerdo	4	13,3	13,3
	En desacuerdo	6	20,0	33,3
	Indeciso	6	20,0	53,3
	De acuerdo	14	46,7	100,0
Total	30	100,0	100,0	

Nota: Realizado mediante el SPSS.

Análisis

Se observó que un 46,7% estuvieron de acuerdo que la empresa dispone de la capacidad económica para asumir sus obligaciones operativas.

Debido a que los colaboradores hicieron hincapié que la empresa si cuenta con la capacidad económicos para satisfacer gran parte de sus deudas financieras con entidades bancarias y/o terceros.

16. La empresa ha generado un incremento económico sustancial producto de los proyectos constructivos realizados.

Tabla 28

La empresa ha generado un incremento económico sustancial producto de los proyectos constructivos realizados

	F	%	% valido	% acumulado
Válido	Totalmente en desacuerdo	2	6,7	6,7
	En desacuerdo	4	13,3	20,0
	Indeciso	6	20,0	40,0
	De acuerdo	6	20,0	60,0
	Totalmente de acuerdo	12	40,0	100,0
Total	30	100,0	100,0	

Nota: Realizado mediante el SPSS.

Análisis

Se observó que un 40,0% estuvieron totalmente de acuerdo que la empresa haya generado un incremento económico sustancial producto de los proyectos constructivos realizado.

Debido que los colaboradores manifestaron que la ejecución de varios proyectos constructivos ha aumentado sustancialmente su posición económica en el sector.

17. Ha verificado que la empresa ha podido aumentar sus operaciones y utilidades constructivas.

Tabla 29

Ha verificado que la empresa ha podido aumentar sus operaciones y utilidades constructivas

	F	%	% valido	% acumulado
Válido	Totalmente en desacuerdo	4	13,3	13,3
	En desacuerdo	6	20,0	33,3
	Indeciso	6	20,0	53,3
	De acuerdo	14	46,7	100,0
	Total	30	100,0	100,0

Nota: Realizado mediante el SPSS.

Análisis

Se observó que un 46,7% estuvieron de acuerdo que la empresa ha podido aumentar sus operaciones y utilidades constructivas.

Puesto que los colaboradores mencionaron que a medida que, aumentado sus utilidades, también aumentado sus operaciones constructivas.

18. Ha constatado que la utilidad mensual que genera la empresa le permite asumir sus costos operativos.

Tabla 30

Ha constatado que la utilidad mensual que genera la empresa le permite asumir sus costos operativos

	F	%	% valido	% acumulado
Válido	Totalmente en desacuerdo	4	13,3	13,3
	En desacuerdo	6	20,0	33,3
	Indeciso	16	53,3	86,7
	De acuerdo	4	13,3	100,0
Total	30	100,0	100,0	

Nota: Realizado mediante el SPSS.

Análisis

Se observó que un 53,3% estuvieron indeciso que la utilidad mensual que genera la empresa le permite asumir sus costos operativos.

Siendo que los colaboradores mencionaron que no siempre la utilidad mensual a contribuido a cubrir ciertos costos por avance de obras, debido a que se requiere de un flujo de efectivo adicional para saldar ciertos pagos que posteriormente son repuestos.

19. Considera que la empresa posee de acceso financiero con terceros y/o entidades bancarias.

Tabla 31

Considera que la empresa posee de acceso financiero con terceros y/o entidades bancarias

	F	%	% valido	% acumulado
Válido	Totalmente en desacuerdo	4	13,3	13,3
	En desacuerdo	4	13,3	26,7
	Indeciso	8	26,7	53,3
	De acuerdo	14	46,7	100,0
	Totalmente de acuerdo	30	100,0	100,0
Total	30	100,0	100,0	

Nota: Realizado mediante el SPSS.

Análisis

Se observó que un 46,7% estuvieron de acuerdo que la empresa posee de acceso financiero con terceros y/o entidades bancarias.

Esta situación se debe a que los colaboradores indicaron que producto de su actividad en el sector, la empresa cuenta acceso financiero ante entidades bancarias que debe ser empleado bajo un beneficio o apoyo cuando sea necesario.

20. Las fuentes financieras que posee la empresa le proporciona la capacidad necesaria para su inversión operativa.

Tabla 32

Las fuentes financieras que posee la empresa le proporciona la capacidad necesaria para su inversión operativa

	F	%	% valido	% acumulado
Válido	Totalmente en desacuerdo	4	13,3	13,3
	En desacuerdo	6	20,0	33,3
	Indeciso	14	46,7	80,0
	De acuerdo	6	20,0	100,0
	Total	30	100,0	100,0

Nota: Realizado mediante el SPSS.

Análisis

Se observó que un 46,7% estuvieron indeciso que Las fuentes financieras que posee la empresa le proporciona la capacidad necesaria para su inversión operativa.

Puesto que los colaboradores expresaron que no siempre las fuentes financieras que cuenta la empresa le permite generar una mayor inversión operativa.

21. La empresa tiene la capacidad financiera para cumplir con sus obligaciones ante sus fondos financieros.

Tabla 33

La empresa tiene la capacidad financiera para cumplir con sus obligaciones ante sus fondos financieros

	F	%	% valido	% acumulado
	2	6,7	6,7	6,7
	6	20,0	20,0	26,7
Válido	4	13,3	13,3	40,0
	16	53,3	53,3	93,3
	2	6,7	6,7	100,0
Total	30	100,0	100,0	

Nota: Realizado mediante el SPSS.

Análisis

Se observó que un 53,3% estuvieron de acuerdo que la empresa tiene la capacidad financiera para cumplir con sus obligaciones ante sus fondos financieros.

Siendo los colaboradores que se refieren que la capacidad financiera para cubrir sus deudas mediante sus fondos propios en los bancos es correcta.

22. Considera que la empresa a direccionado efectivamente las diferentes fuentes financieras.

Tabla 34

Considera que la empresa a direccionado efectivamente las diferentes fuentes financieras

	F	%	% valido	% acumulado
Válido	Totalmente en desacuerdo	4	13,3	13,3
	En desacuerdo	14	46,7	60,0
	Indeciso	6	20,0	80,0
	De acuerdo	6	20,0	100,0
Total	30	100,0	100,0	

Nota: Realizado mediante el SPSS.

Análisis

Se observó que un 46,7% estuvieron en desacuerdo que la empresa a direccionado efectivamente las diferentes fuentes financieras.

Debido a que los colaboradores están seguros que la empresa no ha optado una postura asociada con poder direccionar las fuentes financieras para reducir los niveles de riesgos, ante los costos financieros que podrían originar.

23. La empresa ha generado utilidades producto de sus inversiones ante los proyectos constructivos.

Tabla 35

La empresa ha generado utilidades producto de sus inversiones ante los proyectos constructivos

	F	%	% valido	% acumulado
Válido	Totalmente en desacuerdo	2	6,7	6,7
	En desacuerdo	4	13,3	20,0
	Indeciso	4	13,3	33,3
	De acuerdo	16	53,3	86,7
	Totalmente de acuerdo	4	13,3	100,0
Total	30	100,0	100,0	

Nota: Realizado mediante el SPSS.

Análisis

Se observó que un 53,3% estuvieron de acuerdo que la empresa haya generado utilidades producto de sus inversiones ante los proyectos constructivos.

Este se debe a que los colaboradores hicieron mención que mediante la inversión y solvencia de sus proyectos constructivos ha proporcionado más utilidades para su crecimiento empresarial.

24. La empresa evalúa y comprara sus beneficios financieros obtenidos en cada proyecto constructivo.

Tabla 36

La empresa evalúa y comprara sus beneficios financieros obtenidos en cada proyecto constructivo

	F	%	% Valido	% acumulado
	4	13,3	13,3	13,3
	10	33,3	33,3	46,7
Válido	10	33,3	33,3	80,0
	4	13,3	13,3	93,3
	2	6,7	6,7	100,0
Total	30	100,0	100,0	

Nota: Realizado mediante el SPSS.

Análisis

Se observó que un 33,3% estuvieron en desacuerdo e indeciso que la empresa evalúe y comprare sus beneficios financieros obtenidos en cada proyecto constructivo.

Siendo los colaboradores que indicaron que usualmente no evalúan ni realizan comparaciones de sus funciones financieros, siendo un aspecto clave para conocer el nivel de rentabilidad para tomar acciones necesarias que conduzcan un escenario óptimo.

V. DISCUSIÓN

Luego de conocer los principales resultados, estos fueron discutidos congruentemente, donde el objetivo general fue *evaluar cómo la gestión financiera se relaciona con la rentabilidad de la empresa Andrea Comercial S.A., distrito de Miguel Checa – Piura*. Los resultados enmarcaron que no existe una correcta planificación de las fuentes financieras, que aseguren su rentabilidad, existiendo una necesidad de estrategias efectivas, puesto que no se tiene una correcta organización respecto a la estructura, clasificación y orden de sus fuentes financieras, además que no se ha podido controlar las fuentes financieras, debido a la ausencia de evaluación, estimación y proyección financiera. Esto fue contrastado por la hipótesis general, que arrojó un $p\text{-valor} = 0.000 < 0.05$. debido que La gestión financiera se relaciona significativamente con la rentabilidad de la empresa Andrea Comercial S.A., distrito de Miguel Checa – Piura.

Estos resultados, mostraron una disconformidad con la contribución de Huaman (2021) quien mencionó que la planificación financiera y la rentabilidad fue buena, existiendo una regular estructuración y control de sus registros de ventas, compras, gastos y financiamiento que contribuyó a mejora su escenario económico y financiero. Existiendo una incidencia entre la planificación financiera con la rentabilidad, debido al valor $R = ,544$ y $\text{Sig.} = ,000$. Así también, los resultados reflejaron cierta concordancia con el aporte de Cruz y Orejuela (2021) quienes mencionaron que el estado de emergencia a afectado la rentabilidad económica y financiera de las empresas, generando una desaceleración por la falta de una correcta gestión de las fuentes financieras.

Así mismo los resultados mostraron una discrepancia con la contribución de Llempen (2018) quien menciona que la situación de sus estados financieros fue bueno debido a la planificación financiera de sus recursos, realizando periódicamente un análisis de los indicadores financiero. Existiendo una incidencia de la gestión financiera con la rentabilidad. De tal manera, también existe una aproximación con el aporte de González (2017) quien expresó que el modelo de planeación y control se evidenciaron una serie de riesgos asociados con la rentabilidad, debido a que existen ciertas variaciones en función a los recursos financieros.

Además, que los resultados mostraron cierta disconformidad con la teoría de la gestión financiera, debido que Rosario y Rosario (2017) mencionaron que es el proceso financiero que involucra la planificación, organización y control respecto a sus operaciones contables con el propósito de mejorar la eficiencia de sus recursos financieros. Mientras que la rentabilidad, para Angulo (2018) es el indicador que permite evaluar o medir la relación entre los principales beneficios respecto a una determinada operación e inversión en concreto a través de su rendimiento que permite conocer las ganancias y pérdidas obtenidas.

El primer objetivo específico fue *establecer cómo la planificación financiera se relaciona con la rentabilidad de la empresa Andrea Comercial S.A., distrito de Miguel Checa – Piura*. Los resultados señalaron que se mantiene un desconocimiento de los objetivos financieros de la empresa, asociados a un mediano y largo plazo atender ciertas situaciones financieras, puesto que no están seguros que las metas puedan generar un incremento de la rentabilidad, además no han reconocido que las estrategias proporcionadas por la empresa tiendan a mejorar la situación económica. Esto fue contrastado por la hipótesis específica 1, que arrojó un $p\text{-valor} = 0.000 < 0.05.$, debido que la planificación financiera se relaciona significativamente con la rentabilidad de la empresa Andrea Comercial S.A., distrito de Miguel Checa – Piura.

Estos resultados, reflejaron una aproximación con el aporte de Saray et al. (2020) quienes encontraron que la planificación financiera fue regular y la rentabilidad mostró ciertas fluctuaciones, debido a la falta de una organización financiera en a sus decisiones de administración de los recursos económicos. Existiendo una incidencia significativa de la gestión financiera con la rentabilidad, siendo $R = ,766$ y $\text{Sig.} = ,000$. De igual manera, los resultados mostraron cierta disconformidad con la contribución de Aulestia (2019) quien indicó que la planificación de la gestión financiera muestra indicadores satisfactorios debido a que se han establecido objetivos y metas a corto plazo que ha permitido incrementar la rentabilidad y liquidez, reflejando una estructura financiera adecuada.

Además, los resultados muestran cierta diferencia con la teoría que fundamenta la planificación financiera, puesto que Acosta et al. (2018) mencionaron que es el proceso financiero donde la empresa establece de manera detallada,

direcciona e integral sus objetivos, metas y estrategias que permitan mejorar la eficiencia de sus recursos financieros a un determinado plazo.

El segundo objetivo específico fue *indicar cómo la organización financiera se relaciona con la rentabilidad de la empresa Andrea Comercial S.A., distrito de Miguel Checa – Piura*. Los resultados demostraron que existe un disconforme que la empresa tenga una estructura sólida que permita suministrar las fuentes financieras, sintiendo la necesidad de clasificar y ordenar sus fuentes de financiamiento para evitar ciertos riesgos. Así mismo ha constatado la disposición de fuentes financieras en la empresa, pero están en duda en cuanto a las decisiones que ha tomado la gerencia. Esto fue contrastado por la hipótesis específica 2, que arrojó un $p\text{-valor} = 0.000 < 0.05.$, debido que la organización financiera se relaciona significativamente con la rentabilidad de la empresa Andrea Comercial S.A., distrito de Miguel Checa – Piura, periodo 2021.

Los resultados, reflejaron una similitud con el hallazgo de Guamán (2021) quien encontró que se cuenta con los recursos financieros necesario, las fuentes financieras le permiten seguir operando en las actividades constructivas, sin embargo, se demostró que su liquidez ha disminuido, debido a la falta de una mejor planificación y control de sus recursos financieros. Mientras que los resultados mantienen cierta relación con la contribución de Erazo (2020) quien encontró que sus activos están comprometidos por las deudas a corto y largo plazo, debido a la falta de una correcta toma de decisiones, careciendo de fuentes financieras que permita mantener la sostenibilidad de sus operaciones.

Finalmente, los resultados reflejaron una diferencia con el aporte teórico de Acosta et al. (2018) quien indicó que la organización financiera, es el proceso financiero donde la empresa estructura sus actividades operacionales conforme a los recursos financieros, para establecer un mayor orden y tomar decisiones acertadas ante sus fuentes de flujos financieros.

El tercer objetivo específico fue *analizar cómo el control financiero se relaciona con la rentabilidad de la empresa Andrea Comercial S.A., distrito de Miguel Checa – Piura*. Los resultados indicaron que no están seguros que se cuente con un conocimiento respecto a la información de los estados financieros periódicamente, tampoco se ha provisionado parte de sus ingresos o fuentes

financieras, así mismo no se ha tomado acciones de corrección ante las pequeñas pérdidas de los recursos económico, debido a la falta de un correcto orden financiero. Esto fue contrastado por la hipótesis específica 3, que arrojo un $p\text{-valor} = 0.000 < 0.05$, debido que el control financiero se relaciona significativamente con la rentabilidad de la empresa Andrea Comercial S.A., distrito de Miguel Checa – Piura.

Los resultados, indicaron una relación con el aporte de Tafur (2021) quien demostró que se han tratado de reducir los riesgos financieros y económicos mediante un control inmediato, puesto que se toman casi siempre decisiones de inversión financieras acertadas a un largo plazo, siendo ROA un 40% y ROE un 53%. Existiendo una relación positiva entre la gestión financiera y la rentabilidad, siendo $R = ,788$ y $\text{Sig.} = ,000$. De la misma manera, los resultados reflejaron cierta conformidad con el aporte de Loayza (2019) debido que encontraron que la empresa no siempre presenta los EE. FF conforme a las NIC 1, existiendo una situación financiera moderada y una necesidad de tener en cuenta las herramientas financieras para poder ejercer una mayor planificación de sus recursos financieros.

Así mismo, los resultados mantienen una relación con los hallazgos de Suarez (2017) quien encontró que no se ha establecido mecanismo de control correcta para reducir sus recursos financieros, existiendo una necesidad de estrategias financieras para establecer decisiones más acertadas respecto a la utilización de los fondos financieros. Además, estos resultados muestran una disconformidad con lo definido teóricamente por Acosta et al. (2018) quienes indicaron que es el proceso financiero donde la empresa, debe establecer un mecanismo de supervisión y monitoreo de sus recursos financieros mediante el desarrollo de las políticas y procedimientos efectivos, que pueden ser un control inmediato, selectivo y correctivo.

VI. CONCLUSIONES

1. La planificación financiera se relaciona significativamente con la rentabilidad de la empresa Andrea Comercial S.A., debido a que el $Rho = ,835$ y $p\text{-valor} = 0.000 < 0.05$. Concluyendo que se mantienen un desconocimiento de los objetivos financieros de la empresa, asociados a un mediano y largo plazo que permita atender ciertas situaciones financieras, puesto que no están seguros que las metas puedan generar un incremento de la rentabilidad, además no han reconocido que las estrategias proporcionadas tiendan a mejorar la situación económica.
2. La organización financiera se relaciona significativamente con la rentabilidad de la empresa Andrea Comercial S.A., debido a que el $Rho = ,854$ y $p\text{-valor} = 0.000 < 0.05$. Concluyendo que existe un disconforme que la empresa tenga una estructura sólida que permita suministrar las fuentes financieras, sintiendo la necesidad de clasificar y ordenar sus fuentes de financiamiento para evitar ciertos riesgos. Así mismo ha constatado la disposición de fuentes financieras en la empresa, pero están en duda en cuanto a las decisiones que ha tomado la gerencia.
3. El control financiero se relaciona significativamente con la rentabilidad de la empresa Andrea Comercial S.A., debido a que el $Rho = ,872$ y $p\text{-valor} = 0.000 < 0.05$. Concluyendo que no están seguros que se cuente con un conocimiento respecto a la información de los estados financieros periódicamente, tampoco se ha provisionado parte de sus ingresos o fuentes financieras, así mismo no se ha tomado acciones de corrección ante las pequeñas pérdidas de los recursos económico, debido a la falta de un correcto orden financiero.
4. La gestión financiera se relaciona significativamente con la rentabilidad de la empresa Andrea Comercial S.A., debido a que el $Rho = ,847$ y $p\text{-valor} = 0.000 < 0.05$. Concluyendo que no existe una correcta planificación de las fuentes financieras, que aseguren su rentabilidad, existiendo una necesidad de estrategias efectivas, puesto que no se tiene una correcta organización respecto a la estructura, clasificación y orden de sus fuentes financieras, además que no se ha podido controlar las fuentes financieras, debido a la ausencia de evaluación, estimación y proyección financiera.

VII. RECOMENDACIONES

1. Se recomienda al administrador, realizar mensualmente un taller para fortalecer el conocimiento de los objetivos y metas financieras establecidas que se desea lograr en la empresa a un corto y largo plazo, permitiendo maximizar la rentabilidad de la empresa hacia una situación financiera y económica sostenible que garantice la ejecución de sus nuevos proyectos hacia la expansión de su mercado competitivo.
2. Se recomienda al asistente de finanzas, Implementar y mejorar su estructura financiera, para poder conocer la clasificación y orden de las fuentes financieras propias y de terceros que dispone la empresa, así mismo asumir un mejor proceso de decisión financiera para disminuir de manera correcta los distintos posibles riesgos ante un escenario de incertidumbre, producto de las acciones de inversión operativa que pueda desarrollar.
3. Se recomienda al contador, establecer un programa de control financiero, que permita evaluar los estados financieros durante cada trimestre para conocer la situación y los indicadores financieros que dispone la empresa, permitiendo asumir una mejor previsión de las fuentes financiera y tomar acciones correctivas para disminuir la pérdida y desviación de los recursos financieros.
4. En general, se recomienda al gerente y accionistas de la empresa realizar un plan de gestión financiero anualmente para diagnosticar el panorama financiero de la empresa, permitiendo de esta manera establecer una postura correctiva ante la mejor utilización de los recursos financieros y económicos, logrando una mayor viabilidad de sus actividades y operaciones, hacia el fortalecimiento de su rentabilidad, garantizando un mejor liderazgo en el sector constructivo.

REFERENCIAS

- Acosta, C., Terán, M., Álvarez, Á., & Salazar, E. (2018). *Gestión financiera* Editorial ESPE.
[https://repositorio.espe.edu.ec/bitstream/21000/15415/1/GESTION FINANCIERA.pdf](https://repositorio.espe.edu.ec/bitstream/21000/15415/1/GESTION%20FINANCIERA.pdf)
- Angulo, U. (2018). *Contabilidad para la toma de decisiones correlacionado con NIIF*. Ediciones de la U.
- Aulestia, P. (2019). *Gestión financiera en las empresas ecuatorianas del sector de servicios de transporte pesado de carga por carretera del Cantón Quito* [Tesis de Posgrado, Universidad Andina Simón Bolívar].
<https://repositorio.uasb.edu.ec/bitstream/10644/6646/1/T2870-MBA-Aulestia-Gestion.pdf>
- Banco de Desarrollo de América Latina - CAF. (2020). *Gestión del impacto del COVID-19 en el sector financiero*. Visiones.
<https://www.caf.com/es/conocimiento/visiones/2020/04/gestion-del-impacto-del-covid-19-en-el-sector-financiero/>
- Banco Mundial - BIRF. (2022). *Sector financiero*. Panorama General.
<https://www.bancomundial.org/es/topic/financialesector/overview>
- Cabezas Mejía, E. D., & Andrade Naranjo, Diego Torres Santamaría, J. (2018). *Introducción a la metodología de la investigación científica*. ESPE.
<http://repositorio.espe.edu.ec/jspui/bitstream/21000/15424/1/Introduccion%20a%20la%20Metodologia%20de%20la%20investigacion%20cientifica.pdf>
- Chafloque, M. (2022). *La Gestión Financiera y su efecto en la rentabilidad de la empresa constructora Consulpro Ingenieros SRL Chiclayo, 2019 -2020* [Tesis de Pregrado, Universidad César Vallejo].
<https://hdl.handle.net/20.500.12692/81006>
- Cruz, E., & Orejuela, A. (2021). *Análisis de la rentabilidad y su respuesta frente a la pandemia Covid-19 en las Empresas del Cantón Milagro* [Tesis de Pregrado, Universidad Estatal del Milagro].

[http://repositorio.unemi.edu.ec/bitstream/123456789/5712/1/CRUZ
CANTOS EUNICE LILIBETH.pdf](http://repositorio.unemi.edu.ec/bitstream/123456789/5712/1/CRUZ_CANTOS_EUNICE_LILIBETH.pdf)

Cuenca, L. (2022). *Perspectivas empresariales de los CEO en el Perú 2022*.
Gestión. [http://www.apoyoconsultoria.com/es/noticias/perspectivas-
empresariales-de-los-ceo-en-el-peru-2022/](http://www.apoyoconsultoria.com/es/noticias/perspectivas-empresariales-de-los-ceo-en-el-peru-2022/)

Erazo, J. (2020). *La gestión financiera y su efecto en la rentabilidad de la
Empresa Biomax, 2018 - 2019* [Tesis de Pregrado, Universidad Nacional de
Chimborazo]. <http://dspace.unach.edu.ec/handle/51000/6488>

Fajardo, M., & Soto, C. (2018). *Gestión financiera empresarial*. Editorial
UTMACH. [http://repositorio.utmachala.edu.ec/bitstream/48000/12487/1/Ges
tionFinancieraEmpresarial.pdf](http://repositorio.utmachala.edu.ec/bitstream/48000/12487/1/GestionFinancieraEmpresarial.pdf)

Fondo Monetario Internacional - FMI. (2021). *Informe sobre la estabilidad
financiera mundial*.
[https://www.imf.org/es/Publications/GFSR/Issues/2021/04/06/global-
financial-stability-report-april-2021](https://www.imf.org/es/Publications/GFSR/Issues/2021/04/06/global-financial-stability-report-april-2021)

Fuentes, D., Toscano, A., Malvaceda, E., Ballesteros, J., & Pertuz, L. (2020).
*Metodología de la investigación: Conceptos, herramientas y ejercicios
prácticos en las ciencias administrativas y contables*. Editorial UPB.

García, E., Mapén, F., & Bertolini, G. (2019). Analytical framework of financial
management in small and medium enterprises: problems and prospects.
Revista Ciencia UNEMI, 12(31), 128–139.
<https://www.redalyc.org/journal/5826/582661248013/html/>

González, M. M. (2017). *Gestión financiera de una Constructora* [Tesis de
Posgrado, Universidad Nacional Autónoma de México].
<http://132.248.9.195/ptd2017/agosto/0764263/0764263.pdf>

Guamán, J. (2021). *Gestión financiera y la liquidez en la Constructora
Aucanshala del Periodo 2020* [Tesis de Pregrado, Universidad Regional
Autónoma de Los Andes].

https://dspace.uniandes.edu.ec/bitstream/123456789/13004/1/TUAEXCOM_LCYA003-2021.pdf

Gutiérrez, F., López, G., & Quintero, J. (2020). *Metodología de la investigación científica en las ciencias económicas y administración*. Editorial Universo Sur. <https://allspace.ucf.edu.cu/index.php/s/KTsaXHPETo6QYCr>

Hernández, R., & Mendoza, C. (2018). *Metodología de la investigación. La ruta cualitativa, cualitativa y mixta*. McGraw Hill Education S.A.. http://www.mhhe.com-latam-sampieri_mi1e

Hernández, R., Méndez, S., Mendoza, C., & Cuevas, A. (2017). *Fundamentos de investigación*. McGraw Hill Education S.A.

Huachillo, L., Ramos, E., & Pulache, J. (2020). Financial management and its incidence in the making of financial decisions. *Revista Universidad y Sociedad*, 12(2), 356–362. http://scielo.sld.cu/scielo.php?script=sci_arttext&pid=S2218-36202020000200356

Huaman, R. (2021). *Planificación financiera y su incidencia en la rentabilidad de la Consultora Silfersystem, en el Distrito Cercado de Lima* [Tesis de Pregrado, Universidad César Vallejo]. https://repositorio.ucv.edu.pe/bitstream/handle/20.500.12692/93866/Huaman_PRM-SD.pdf?sequence=1

Instituto Nacional de Estadística e Informática - INEI. (2021). *En Lima Metropolitana el 75,5% de las empresas se encuentran operativas*. <https://m.inei.gob.pe/prensa/noticias/en-lima-metropolitana-el-755-de-las-empresas-se-encuentran-operativas-12390/>

Llempen, A. (2018). *Gestión financiera y su incidencia en la rentabilidad de la Empresa Inversiones Aquario S S.A.C., Chiclayo – 2018* [Tesis de Pregrado, Universidad Señor de Sipán]. <https://repositorio.uss.edu.pe/bitstream/handle/20.500.12802/5688/Llempen%20Guerrero%2c%20Ana%20Melva.pdf?sequence=1&isAllowed=y>

- Loayza, R. (2019). *Nic 1 Presentación de los EE.FE. y su relación en la Rentabilidad Financiera de La Empresa Decor JHC S.A.C., del distrito de San Juan de Miraflores* [Tesis de Pregrado, Universidad Autónoma del Perú]. <https://repositorio.autonoma.edu.pe/bitstream/handle/20.500.13067/840/Loayza%20Abal%2c%20Roxana.pdf?sequence=1&isAllowed=y>
- Martínez, R., Guzmán, H., & Tunjano, I. (2020). *Finanzas prácticas para micro, pequeñas y medianas empresas*. Editorial POLI.
- Mena, M. (2022). *Estas son las empresas más rentables del mundo*. Statista. <https://www.memo.com.ar/analitica/empresas-mas-rentables-del-mundo/>
- Mendoza, Á., & Ramírez, J. (2020). *Aprendiendo metodología de la investigación*. Editorial Grupo Compás. http://142.93.18.15:8080/jspui/bitstream/123456789/523/1/LISTO_2.pdf
- Ministerio de Economía y Finanzas - MEF. (2021). *La economía peruana registrará uno de los mayores crecimientos a nivel mundial entre el 2021 y 2022 y fortalecerá sus cuentas fiscales*. https://www.mef.gob.pe/es/?option=com_content&language=es-ES&Itemid=101108&view=article&catid=100&id=7134&lang=es-ES
- Ortega, C., Vásquez, S., & Vásquez, S. (2021). Business Growth and its Influence on Profitability in Companies of the Chamber of Industry of Huaycán Perú. *Revista Diagnóstico FACIL Empresarial, Finanzas, Auditoría, Contabilidad, Impuestos, Legal*, 1(16), 20–26. <https://doi.org/10.32870/dfe.vi16.98>
- Rios, R. (2017). *Metodología para la investigación y redacción*. Editorial Servicios Académicos Intercontinentales S.L.
- Rojas, M. (2018). *Finanzas personales: Cultura financiera*. Editorial de la U.
- Rosario, A., & Rosario, J. (2017). *Gestión financiera*. Editorial EDUAL.
- Saray, N., Abregú, R., & Chumacero, M. (2020). *Planeación Financiera y su Incidencia en la Rentabilidad de la Empresa Constructora e Inmobiliaria*

Brazil S.A.C. Lince 2019 [Tesis de Pregrado, Universidad Peruana de Las Américas]. <http://dspace.unitru.edu.pe/handle/UNITRU/10663>

Suarez, G. (2017). *Gestión de los fondos financieros y su incidencia en la liquidez en la empresa CORPROMECUA S.A.* [Universidad Laica]. <http://repositorio.ulvr.edu.ec/bitstream/44000/1933/1/T-ULVR-1739.pdf>

Tapia, C., & Jiménez, J. (2018). *Cómo entender finanzas sin ser financiero*. Editorial IMCP.

Tafur, D. (2021). *Gestión financiera y la rentabilidad en la empresa Incatrucks S.A.C en el distrito de Lurigancho - Lima – 2019* [Tesis de Pregrado, Universidad Peruana de las Américas]. http://repositorio.ulasamericas.edu.pe/bitstream/handle/upa/1403/TAFUR_TESIS.pdf?sequence=1&isAllowed=y

Vásquez, F. (2021). *Costos y presupuestos para financieros*. Grupo Editorial Nueva Legislación S.A.S.

Vera, J., Rafael, O., & Torres, Y. (2018). *Fundamentos de metodología de Grupo de capacitación e investigación pedagógica investigación científica*. Editorial Grupo COMPÁS. <http://142.93.18.15:8080/jspui/bitstream/123456789/274/3/libro.pdf>

Zambrano, F., Sánchez, M., & Correa, S. (2021). Análisis de rentabilidad, endeudamiento y liquidez de microempresas en Ecuador. *Revista Retos*, 11(22), 235–249. <https://doi.org/10.17163/ret.n22.2021.03>

ANEXO

MATRIZ DE CONSISTENCIA

Título: Gestión financiera y su relación con la rentabilidad de la empresa Andrea Comercial S.A., distrito de Miguel Checa – Piura periodo 2021						
Autoras: Bach. Gutierrez Sandoval, Viviana Bach. Llacsahuanga Castillo, Yulicsa						
PROBLEMA	OBJETIVO	HIPÓTESIS	VARIABLES E INDICADORES			
Problema general	Objetivo general	Hipótesis general	V1: Gestión financiera			
			DIMENSIONES	INDICADORES	CRITERIO, ENUNCIADO, REACTIVOS, ITEMS	CRITERIO DE MEDICIÓN
¿Cómo la gestión financiera se relaciona con la rentabilidad de la empresa Andrea Comercial S.A., distrito de Miguel Checa – Piura,	Evaluar cómo la gestión financiera se relaciona con la rentabilidad de la empresa Andrea Comercial S.A., distrito de Miguel Checa – Piura, periodo 2021	La gestión financiera se relaciona significativamente con la rentabilidad de la empresa Andrea Comercial S.A., distrito de Miguel Checa – Piura, periodo 2021.	Planificación financiera	Objetivos financieros	1. Ha evidenciado que se ha establecido objetivos financieros claros y alcanzables en la empresa 2. Considera que los objetivos financieros de la empresa están relacionadas con reducir la situación incertidumbre de la empresa	(5) Totalmente de acuerdo (4) De acuerdo (3) Indeciso (2) En desacuerdo (1) Totalmente en desacuerdo
				Metas financieras	3. Ha constatado que en la empresa, las metas a corto plazo tienen como finalidad generar un fondo económico 4. Ha demostrado que las metas a largo plazo tienen como propósito maximizar su rentabilidad	
				Estrategias financieras	5. Reconoce que las estrategias diseñadas por la empresa tienen	

periodo 2021?.					como base mejorar su situación financiera y económica.
		Organización financiera	Estructura financiera	6. Es consciente que en la empresa, se dispone de una estructura sólida de las principales fuentes de financiamiento.	
				7. Ha verificado que la empresa cuenta con una clasificación y orden de sus fuentes de financiamiento.	
			Adquisición financiera	8. Considera que periódicamente la empresa adquiere recursos financieros para cubrir sus necesidades operativas.	
			Decisión financiera	9. El proceso de toma de decisiones de la empresa se sujeta a la situación financiera que afronta.	
		Control financiero	Control inmediato	10. Considera que en la empresa, se dispone de un conocimiento inmediato y periódico de los estados financieros.	
			Control selectivo	11. La empresa realiza una previsión de sus fuentes financieras ante alguna situación de incertidumbre constructiva.	
			Control correctivo	12. Ha cerciorado que en la empresa, las acciones correctivas han permitido reducir la perdida y desviación de recursos financieros.	

PROBLEMA	OBJETIVO	HIPÓTESIS	VARIABLES E INDICADORES			
Problema general	Objetivo general	Hipótesis general	V1: Rentabilidad			
			DIMENSIONES	INDICADORES	CRITERIO, ENUNCIADO, REACTIVOS, ITEMS	CRITERIO DE MEDICIÓN
¿Cómo la planificación financiera se relaciona con la rentabilidad de la empresa Andrea Comercial S.A., distrito de Miguel Checa – Piura, periodo 2021? ¿Cómo la organización financiera se relaciona con la rentabilidad de la empresa Andrea	Establecer cómo la planificación financiera se relaciona con la rentabilidad de la empresa Andrea Comercial S.A., distrito de Miguel Checa – Piura, periodo 2021. Indicar cómo la organización financiera se relaciona con la rentabilidad de la empresa Andrea Comercial	La planificación financiera se relaciona significativamente con la rentabilidad de la empresa Andrea Comercial S.A., distrito de Miguel Checa – Piura, periodo 2021. La organización financiera se relaciona significativamente con la rentabilidad de la empresa Andrea Comercial S.A., distrito de Miguel Checa – Piura, periodo 2021. El control financiero se relaciona significativamente	Rentabilidad económica (ROA)	Fuente económica	13. Considera que la empresa dispone de fuentes y/o recursos económicos para la sostenibilidad de sus actividades operativas.	(5) Totalmente de acuerdo (4) De acuerdo (3) Indeciso (2) En desacuerdo (1) Totalmente en desacuerdo
					14. Considera que en la empresa se ha suministrado efectivamente los recursos económicos acumulados	
				Capacidad económica	15. Considera que la empresa dispone de la capacidad económica para asumir sus obligaciones operativas	
					16. La empresa ha generado un incremento económico sustancial producto de los proyectos constructivos realizados	
			Utilidad económica	17. Ha verificado que la empresa ha podido aumentar sus operaciones y utilidades constructivas		
					18. Ha constatado que la utilidad mensual que genera la empresa le permite asumir sus costos operativos.	
			Rentabilidad financiera (ROE)	Fuente financiera	19. Considera que la empresa posee de acceso financiero con terceros y/o entidades bancarias.	

<p>Comercial S.A., distrito de Miguel Checa – Piura, periodo 2021?.</p> <p>¿Cómo el control financiero se relaciona con la rentabilidad de la empresa Andrea Comercial S.A., distrito de Miguel Checa – Piura, periodo 2021?.</p>	<p>S.A., distrito de Miguel Checa – Piura, periodo 2021.</p> <p>Analizar cómo el control financiero se relaciona con la rentabilidad de la empresa Andrea Comercial S.A., distrito de Miguel Checa – Piura, periodo 2021.</p>	<p>con la rentabilidad de la empresa Andrea Comercial S.A., distrito de Miguel Checa – Piura, periodo 2021.</p>		20. Las fuentes financieras que posee la empresa le proporciona la capacidad necesaria para su inversión operativa.
			Capacidad financiera	21. La empresa tiene la capacidad financiera para cumplir con sus obligaciones ante sus fondos financieros.
				22. Considera que la empresa a direccionado efectivamente los diferentes fuentes financieras.
			Utilidad financiera	23. La empresa ha generado utilidades producto de sus inversiones ante los proyectos constructivos.
24. La empresa evalúa y comprara sus beneficios financieros obtenidos en cada proyecto constructivo.				

Elaboración propia.

MATRIZ DE OPERACIONALIZACIÓN DE VARIABLES

VARIABLES	DEFINICIÓN CONCEPTUAL	DEFINICIÓN OPERACIONAL	DIMENSIÓN	INDICADORES	ESCALADE MEDICIÓN
V1. Gestión financiera	Según Rosario y Rosario (2017) es el proceso financiero que involucra la planificación, organización y control respecto a sus actividad u operaciones contables de una determinada empresa u organización con el propósito de mejorar la eficiencia de sus recursos financieros.	La variable gestión financiera, se evaluó mediante la planificación, organización y control financiero, a través de la aplicación del cuestionario a los colaboradores del Área Financiera, Contable y Administrativa de la Empresa Andrea Comercial S.A.	▪ Planificación financiera	- Objetivos financieros - Metas financieras - Estrategias financieras	(5) Totalmente de acuerdo (4) De acuerdo (3) Indeciso (2) En desacuerdo (1) Totalmente en desacuerdo
			▪ Organización financiera	- Estructura financiera - Adquisición financiera - Decisión financiera	
			▪ Control financiero	- Control inmediato - Control selectivo - Control correctivo	
V2. Rentabilidad	De acuerdo con Angulo (2018) es el indicador que permite evaluar o medir la relación entre los principales beneficios respecto a una determinada operación e inversión en concreto a través de su rendimiento que permite conocer las ganancias y pérdidas obtenidas de una empresa u organización.	La variable rentabilidad, se evaluó mediante la rentabilidad económica y financiera a través de la aplicación del cuestionario a los colaboradores del Área Financiera, Contable y Administrativa, así como una ficha documental de los estados financieros y de resultado de la Empresa Andrea Comercial S.A.	▪ Rentabilidad económica (ROA)	- Fuente económica - Capacidad económica - Utilidad económica	(5) Totalmente de acuerdo (4) De acuerdo (3) Indeciso (2) En desacuerdo (1) Totalmente en desacuerdo
			▪ Rentabilidad financiera (ROE)	- Fuente financieras - Capacidad financiera - Utilidad financiera	

Elaboración propia.

INSTRUMENTO DE RECOLECCIÓN DE DATO

INSTRUMENTO DE MEDICIÓN

CUESTIONARIO REFERIDO A LA *“Gestión financiera y su relación con la rentabilidad de la Empresa Andrea Comercial S.A., distrito de Miguel Checa – Piura periodo 2022.*

Estimado colaborador, el siguiente cuestionario tiene como propósito poder recabar información necesaria que permita fortalecer y contribuir al desarrollo del estudio titulado: *“Gestión financiera y su relación con la rentabilidad de la Empresa Andrea Comercial S.A., distrito de Miguel Checa – Piura periodo 2021”.*

Solicito su colaboración para que responda con sinceridad el presente instrumento que es confidencial y de carácter anónimo.

INSTRUCCIÓN:

En el cuestionario se encuentra disponible cinco posibles alternativas, cuyo valor o peso dependerá de su selección, para la cual deberá correctamente marcar con una (X) la alternativa considerada teniendo en cuenta la escala. A continuación, se presentan las diferentes ítems e interrogantes:

Escala de medición				
(5) Totalmente de acuerdo	(4) De acuerdo	(3) Indeciso	(2) En desacuerdo	(1) Totalmente en desacuerdo

Consentimiento informado:

De manera libre y voluntaria, expreso mi aceptación para responder al presente cuestionario:

Si () No ()

VARIABLE 1: GESTION FINANCIERA

NUMERO	PREGUNTAS	Escala de evaluación				
		(5) TD	(4) DA	(3) IN	(2) ED	(1) TE
DIMENSION 1. PLANIFICACION FINANCIERA						
1	Ha evidenciado que se ha establecido objetivos financieros claros y alcanzables en la empresa					
2	Considera que los objetivos financieros de la empresa están relacionadas con reducir la situación incertidumbre de la empresa					
3	Se ha constatado que en la empresa, las metas a corto plazo tienen como finalidad generar un fondo económico					
4	Se ha demostrado que las metas a largo plazo tienen como propósito maximizar su rentabilidad					
5	Reconoce que las estrategias diseñadas por la empresa tienen como base mejorar su situación financiera y económica.					
DIMENSION 2. ORGANIZACIÓN FINANCIERA						
6	Es consciente que en la empresa, se dispone de una estructura sólida de las principales fuentes de financiamiento.					

7	Ha verificado que la empresa cuenta con una clasificación y orden de sus fuentes de financiamiento.					
8	Considera que periódicamente la empresa adquiere recursos financieros para cubrir sus necesidades operativas.					
9	El proceso de toma de decisiones de la empresa se sujeta a la situación financiera que afronta.					
DIMENSION 3. CONTROL FINANCIERO						
10	Considera que en la empresa, se dispone de un conocimiento inmediato y periódico de los estados financieros.					
11	La empresa realiza una previsión de sus fuentes financieras ante alguna situación de incertidumbre constructiva.					
12	Se ha cerciorado que en la empresa, las acciones correctivas han permitido reducir la pérdida y desviación de recursos financieros.					

VARIABLE 2: RENTABILIDAD

NUMERO	PREGUNTAS	ESCALA DE EVALUACION				
		(5) TD	(4) DA	(3) IN	(2) ED	(1) TE
DIMENSION 1. RENTABILIDAD ECONOMICA (ROA)						
13	Considera que la empresa dispone de fuentes y/o recursos económicos para la sostenibilidad de sus actividades operativas.					
14	Considera que en la empresa se ha suministrado efectivamente los recursos económicos acumulados					
15	Considera que la empresa dispone de la capacidad económica para asumir sus obligaciones operativas					
16	La empresa ha generado un incremento económico sustancial producto de los proyectos constructivos realizados					
17	Ha verificado que la empresa ha podido aumentar sus operaciones y utilidades constructivas					
18	Ha constatado que la utilidad mensual que genera la empresa le permite asumir sus costos operativos.					
DIMENSION 2. RENTABILIDAD FINANCIERA(ROE)						
19	Considera que la empresa posee de acceso financiero con terceros y/o entidades bancarias.					
20	Las fuentes financieras que posee la empresa le proporciona la capacidad necesaria para su inversión operativa.					
21	Se ha demostrado que en la empresa, las metas a largo plazo tienen como propósito maximizar su rentabilidad financiera					

22	Considera que la empresa a direccionado efectivamente los diferentes fuentes financieras.					
23	La empresa ha generado utilidades producto de sus inversiones ante los proyectos constructivos.					
24	La empresa evalúa y comprar sus beneficios financieros obtenidos en cada proyecto constructivo.					

DATOS GENERALES

- Sexo: M () F ()
- Edad: 20 - 29 () 30 – 39 () 40 – 49 () 50 – 69 ()
- Grado de instrucción: Post grado () Superior Universitario () Técnico () Secundaria ()
- Tiempo laborando: 1 año () 2 años () 3 años () más de 3 años ()

FICHA DOCUMENTAL



UNIVERSIDAD CÉSAR VALLEJO

FACULTAD DE CIENCIAS CONTABLES
ESCUELA PROFESIONAL DE CONTABILIDAD

La presente ficha documental tiene como propósito poder recabar información necesaria que permita fortalecer y contribuir al desarrollo del estudio titulado: “*Gestión financiera y su relación con la rentabilidad de la Empresa Andrea Comercial S.A., distrito de Miguel Checa – Piura periodo 2021*”. Siendo necesario la aplicación de los ratios financieros y económicos a través de la información contable puesta en disposición.

OBJETIVO:

Evaluar la rentabilidad de la Empresa Andrea Comercial S.A., distrito de Miguel Checa – Piura periodo 2021.

FUENTES:

- Estados de Situación Financiera
- Estado de Resultado Integral

PERIODO DE EVALUACIÓN:

2020 - 2021

Razón	Fórmula	Periodo evaluado		Variación	Interpretación
		2021	2020	2021 - 2020	
▪ Margen de utilidad neta	(Utilidad neta / Ventas netas)	(512,279/ 6,884,627) = 7%	(1,274,257 / 11,145,534) = 11%	4%	Es el indicador financiero donde la Empresa Andrea Comercial S.A., obtiene ganancias producto de sus ventas, posteriormente de pagar sus gastos e impuesto, siendo la utilidad neta un 11% para el año 2020 y un 7% para el año 2021 que represento sus ventas netas, reflejando una disminución del 4% de su margen de utilidad neta.
▪ Margen de utilidad bruta	(Ventas – Costo de venta / Ventas)	(6,884,627-5,080,264) / 6,884,627 = 26%	(11,145,534 – 8,441,085) / 11,145,534 = 24%	2%	Es el indicador financiero que explica que la Empresa Andrea Comercial S.A., obtiene ingresos totales por sus venta después

					de incurrir en una serie de costos directos asociados con los servicios ofrecidos, reflejando un 24% para el año 2020 y un 26% para el año 2021, existiendo un incremento del 2% al beneficio de la operatividad de la empresa.
<ul style="list-style-type: none"> ▪ Rentabilidad financiera (ROE) 	(Utilidad neta / Patrimonio)	(512,279 / 6,386,547) = 8%	(1,274,257 / 5,934,268) = 21%	13%	Es el indicador financiero, donde la Empresa Andrea Comercial S.A., obtiene un rendimiento sobre el patrimonio, que represento 21% para el año 2020 y un 8% para el año 2021, o también que por cada S/. que la empresa invierte, obtiene S/. 21 para el año 2020 y S/. 8, para el año 2021, existiendo una disminución porcentual del 13%.
<ul style="list-style-type: none"> ▪ Rentabilidad económica (ROA) 	(Utilidad neta / Activo total)	(512,279 / 8,402,483.00) = 6%	(1,274,257 / 11,912,566) = 11%	5%	Es el indicador financiero, donde la Empresa Andrea Comercial S.A., obtiene un rendimiento sobre sus activos, que represento 11% para el año 2020 y un 6% para el año 2021, demostrando cuan rentable son los activos que posee la empresa, existiendo una disminución significativa del 5%.

Elaborado por las autoras.

VALIDEZ Y CONFIABILIDAD DE LOS INSTRUMENTOS



CARTA DE PRESENTACIÓN

Señor (a)(ita): Vilchez Inga, Román

Presente

Asunto: VALIDACIÓN DE INSTRUMENTOS A TRAVÉS DE JUICIO DE EXPERTO.

Por medio del presente me dirijo a usted para expresarle mi saludo y así mismo hacer de su conocimiento que, siendo estudiante del Taller de Elaboración de Tesis, de la EP de Contabilidad promoción 2022, requiero validar los instrumentos con los cuales debo recoger la información necesaria para poder desarrollar la investigación y posteriormente optar el Título Profesional de Contador Público.

El título o nombre del Informe de investigación es: **"Gestión financiera y su relación con la rentabilidad de la Empresa Andrea Comercial S.A., distrito de Miguel Checa – Piura periodo 2021"**.

y siendo imprescindible contar con la aprobación de docentes especializados para poder aplicar los instrumentos, recorro y apelo a su connotada experiencia a efecto que se sirva aprobar el instrumento aludido.

El expediente de validación, que le hago llegar contiene:

- Carta de presentación.
- Definiciones conceptuales de las variables y dimensiones.
- Matriz de Operacionalización.
- Matriz de consistencia.
- Certificado de validez de contenido de los instrumentos.
- Cuestionario de encuesta.

Expresándole mi sentimiento de respeto y consideración me despido de usted, no sin antes agradecerle por la atención que dispense a la presente.

Atentamente,

GUTIERREZ SANDOVAL VIVIANA

74780846

LLACSAHUANGA CASTILLO YULICSA

76431366



CERTIFICADO DE VALIDEZ DE CONTENIDO DEL INSTRUMENTO

INFORME DE OPINIÓN DE EXPERTOS DEL INSTRUMENTO DE INVESTIGACIÓN

I. DATOS GENERALES:

- I.1. Apellidos y nombres del informante: **Vilchez Inga, Román**
I.2. Especialidad del Validador: **Dr. en Contabilidad y Finanzas**
I.3. Cargo e Institución donde labora: **Docente principal-Universidad Nacional de Piura**
I.4. Nombre del Instrumento motivo de la evaluación: **Encuesta**
I.5. Autores del instrumento:
Bach. Gutierrez Sandoval, Viviana
Bach. Llacsahuanga Castillo, Yulicsa

II. ASPECTOS DE VALIDACIÓN E INFORME:

INDICADORES	CRITERIOS	Deficiente 0-20%	Regular 21-40%	Bueno 41-60%	Muy bueno 61-80%	Excelente 81-100%
CLARIDAD	Está formulado con lenguaje apropiado					90%
OBJETIVIDAD	Está expresado de manera coherente y lógica					90%
PERTINENCIA	Responde a las necesidades internas y externas de la investigación					90%
ACTUALIDAD	Esta adecuado para valorar aspectos y estrategias de las variables					90%
ORGANIZACIÓN	Comprende los aspectos en calidad y claridad.					90%
SUFICIENCIA	Tiene coherencia entre indicadores y las dimensiones.					90%
INTENCIONALIDAD	Estima las estrategias que responda al propósito de la investigación					90%
CONSISTENCIA	Considera que los ítems utilizados en este instrumento son todos y cada uno propios del campo que se está investigando.					90%
COHERENCIA	Considera la estructura del presente instrumento adecuado al tipo de usuario a quienes se dirige el instrumento					90%
METODOLOGÍA	Considera que los ítems miden lo que pretende medir.					90%
PROMEDIO DE VALORACIÓN						90%

III. OPINIÓN DE APLICACIÓN:

¿Qué aspectos tendría que modificar, incrementar o suprimir en los instrumentos de investigación?

Evaluar la palabra constructivo(a) que aplica en las preguntas, al parecer resulta inaplicable

IV. PROMEDIO DE VALORACIÓN:

90%

Piura, 27 de octubre del 2022.

Firma de experto informante
DNI: 02666472
Teléfono: 954482746

V. PERTINENCIA DE ÍTEM O REACTIVOS DEL INSTRUMENTO:
Variable 1: GESTIÓN FINANCIERA

INSTRUMENTO	SUFICIENTE	MEDIANAMENTE SUFICIENTE	INSUFICIENTE
Ítem 1	x		
Ítem 2	x		
Ítem 3	x		
Ítem 4	x		
Ítem 5	x		
Ítem 6	x		
Ítem 7	x		
Ítem 8	x		
Ítem 9	x		
Ítem 10	x		
Ítem 11	x		
Ítem 12	x		
Ítem 13	x		

Variable 2: RENTABILIDAD

INSTRUMENTO	SUFICIENTE	MEDIANAMENTE SUFICIENTE	INSUFICIENTE
Ítem 14	x		
Ítem 15	x		
Ítem 16	x		
Ítem 17	x		
Ítem 18	x		
Ítem 19	x		
Ítem 20	x		
Ítem 21	x		
Ítem 22	x		
Ítem 23	x		
Ítem 24	x		

Piura, 27 de octubre del 2022.



Firma de experto informante
DNI: 02666472
Teléfono 954482746



CARTA DE PRESENTACIÓN

Señor (a)(ita) Mg. Henry Arévalo Aguirre

Presente

Asunto: VALIDACIÓN DE INSTRUMENTOS A TRAVÉS DE JUICIO DE EXPERTO.

Por medio del presente me dirijo a usted para expresarle mi saludo y así mismo hacer de su conocimiento que, siendo estudiante del Taller de Elaboración de Tesis, de la EP de Contabilidad promoción 2022, requiero validar los instrumentos con los cuales debo recoger la información necesaria para poder desarrollar la investigación y posteriormente optar el Título Profesional de Contador Público.

El título o nombre del Informe de investigación es: **"Gestión financiera y su relación con la rentabilidad de la Empresa Andrea Comercial S.A., distrito de Miguel Checa – Piura periodo 2021"**.

y siendo imprescindible contar con la aprobación de docentes especializados para poder aplicar los instrumentos, recorro y apelo a su connotada experiencia a efecto que se sirva aprobar el instrumento aludido.

El expediente de validación, que le hago llegar contiene:

- Carta de presentación.
- Definiciones conceptuales de las variables y dimensiones.
- Matriz de Operacionalización.
- Matriz de consistencia.
- Certificado de validez de contenido de los instrumentos.
- Cuestionario de encuesta.

Expresándole mi sentimiento de respeto y consideración me despido de usted, no sin antes agradecerle por la atención que dispense a la presente.

Atentamente,

GUTIERREZ SANDOVAL VIVIANA

74780846

LLACSAHUANGA CASTILLO YULICSA

76431366



CERTIFICADO DE VALIDEZ DE CONTENIDO DEL INSTRUMENTO

INFORME DE OPINIÓN DE EXPERTOS DEL INSTRUMENTO DE INVESTIGACIÓN

I. DATOS GENERALES:

- I.1. Apellidos y nombres del informante: Mg. Henry Arévalo Aguirre
- I.2. Especialidad del Validador: Contador e Ingeniero en Sistemas
- I.3. Cargo e Institución donde labora: Jefe Bienestar y Empleabilidad-IESTP La Unión
- I.4. Nombre del Instrumento motivo de la evaluación: Encuesta
- I.5. Autores del instrumento:
 - Bach. Gutierrez Sandoval, Viviana
 - Bach. Llacsahuanga Castillo, Yulicsa

II. ASPECTOS DE VALIDACIÓN E INFORME:

INDICADORES	CRITERIOS	Deficiente 0-20%	Regular 21-40%	Bueno 41-60%	Muy bueno 61-80%	Excelente 81-100%
CLARIDAD	Esta formulado con lenguaje apropiado					88
OBJETIVIDAD	Esta expresado de manera coherente y lógica					95
PERTINENCIA	Responde a las necesidades internas y externas de la investigación					88
ACTUALIDAD	Esta adecuado para valorar aspectos y estrategias de las variables					94
ORGANIZACIÓN	Comprende los aspectos en calidad y claridad.					93
SUFICIENCIA	Tiene coherencia entre indicadores y las dimensiones.					91
INTENCIONALIDAD	Estima las estrategias que responda al propósito de la investigación					94
CONSISTENCIA	Considera que los ítems utilizados en este instrumento son todos y cada uno propios del campo que se está investigando.					94
COHERENCIA	Considera la estructura del presente instrumento adecuado al tipo de usuario a quienes se dirige el instrumento					96
METODOLOGÍA	Considera que los ítems miden lo que pretende medir.					88
PROMEDIO DE VALORACIÓN						92.1

III. OPINIÓN DE APLICACIÓN:

¿Qué aspectos tendría que modificar, incrementar o suprimir en los instrumentos de investigación?

Son aceptables y puede proceder

IV. PROMEDIO DE VALORACIÓN:

92

Piura, 15 de Octubre del 2022.


C.P.C. HENRY ARÉVALO AGUIRRE
Firma de experto informante
DNI: 02616088
Teléfono 969933465



V. PERTINENCIA DE ÍTEM O REACTIVOS DEL INSTRUMENTO:

Variable 1: GESTIÓN FINANCIERA

INSTRUMENTO	SUFICIENTE	MEDIANAMENTE SUFICIENTE	INSUFICIENTE
Ítem 1	X		
Ítem 2	X		
Ítem 3	X		
Ítem 4	X		
Ítem 5	X		
Ítem 6	X		
Ítem 7	X		
Ítem 8	X		
Ítem 9	X		
Ítem 10	X		
Ítem 11	X		
Ítem 12	X		
Ítem 13	X		

Variable 2: RENTABILIDAD

INSTRUMENTO	SUFICIENTE	MEDIANAMENTE SUFICIENTE	INSUFICIENTE
Item 14	X		
Item 15	X		
Item 16	X		
Item 17	X		
Item 18	X		
Item 19	X		
Item 20	X		
Item 21	X		
Item 22	X		
Item 23	X		
Item 24	X		

Piura, 15 de Octubre del 2022.



C.P.C. RENEE ARMANDO AGUIRRE
Firma de experto informante
DNI: 02616088
Teléfono 969933465

CARTA DE PRESENTACIÓN

Señor (a)(ita): **Francisco Javier, Zapata López**

Presente

Asunto: VALIDACIÓN DE INSTRUMENTOS A TRAVÉS DE JUICIO DE EXPERTO.

Por medio del presente me dirijo a usted para expresarle mi saludo y así mismo hacer de su conocimiento que, siendo estudiante del Taller de Elaboración de Tesis, de la EP de Contabilidad promoción 2022, requiero validar los instrumentos con los cuales debo recoger la información necesaria para poder desarrollar la investigación y posteriormente optar el Título Profesional de Contador Público.

El título o nombre del Informe de investigación es: **“Gestión financiera y su relación con la rentabilidad de la Empresa Andrea Comercial S.A., distrito de Miguel Checa – Piura periodo 2021”**.


y siendo imprescindible contar con la aprobación de docentes especializados para poder aplicar los instrumentos, recorro y apelo a su connotada experiencia a efecto que se sirva aprobar el instrumento aludido.

El expediente de validación, que le hago llegar contiene:

- Carta de presentación.
- Definiciones conceptuales de las variables y dimensiones.
- Matriz de Operacionalización.
- Matriz de consistencia.
- Certificado de validez de contenido de los instrumentos.
- Cuestionario de encuesta.

Expresándole mi sentimiento de respeto y consideración me despido de usted, no sin antes agradecerle por la atención que dispense a la presente.

Atentamente,



GUTIERREZ SANDOVAL VIVIANA
74780846



LLACSAHUANGA CASTILLO YULICSA
76431366

CERTIFICADO DE VALIDEZ DE CONTENIDO DEL INSTRUMENTO

INFORME DE OPINIÓN DE EXPERTOS DEL INSTRUMENTO DE INVESTIGACIÓN

I. DATOS GENERALES:

- I.1. Apellidos y nombres del informante: **Francisco Javier, Zapata López**
 I.2. Especialidad del Validador: **Contador Público Colegiado Certificado**
 I.3. Cargo e Institución donde labora: **Asesor Consultor Contable Tributario**
 I.4. Nombre del Instrumento motivo de la evaluación: **Encuesta**
 I.5. Autores del instrumento:
 Bach. Gutierrez Sandoval, Viviana
 Bach. Llacsahuanga Castillo, Yulicsa

II. ASPECTOS DE VALIDACIÓN E INFORME:

INDICADORES	CRITERIOS	Deficiente 0-20%	Regular 21-40%	Bueno 41-60%	Muy bueno 61-80%	Excelente 81-100%
CLARIDAD	Está formulado con lenguaje apropiado				80%	
OBJETIVIDAD	Está expresado de manera coherente y lógica				80%	
PERTINENCIA	Responde a las necesidades internas y externas de la investigación				80%	
ACTUALIDAD	Esta adecuado para valorar aspectos y estrategias de las variables				80%	
ORGANIZACIÓN	Comprende los aspectos en calidad y claridad.				80%	
SUFICIENCIA	Tiene coherencia entre indicadores y las dimensiones.				80%	
INTENCIONALIDAD	Estima las estrategias que responda al propósito de la investigación				80%	
CONSISTENCIA	Considera que los ítems utilizados en este instrumento son todos y cada uno propios del campo que se está investigando.				80%	
COHERENCIA	Considera la estructura del presente instrumento adecuado al tipo de usuario a quienes se dirige el instrumento				80%	
METODOLOGÍA	Considera que los ítems miden lo que pretende medir.				80%	
PROMEDIO DE VALORACIÓN					80%	

III. OPINIÓN DE APLICACIÓN:

¿Qué aspectos tendría que modificar, incrementar o suprimir en los instrumentos de investigación?

Deberá incrementar la palabra apalancamiento.

IV. PROMEDIO DE VALORACIÓN:

80%

Lima, 29 de octubre del 2022.



Firma de experto informante
DNI: 40604838

Teléfono: 992756311



V. PERTINENCIA DE ÍTEM O REACTIVOS DEL INSTRUMENTO:

Variable 1: GESTIÓN FINANCIERA

INSTRUMENTO	SUFICIENTE	MEDIANAMENTE SUFICIENTE	INSUFICIENTE
Ítem 1	x		
Ítem 2	x		
Ítem 3	x		
Ítem 4	x		
Ítem 5	x		
Ítem 6	x		
Ítem 7	x		
Ítem 8	x		
Ítem 9	x		
Ítem 10	x		
Ítem 11	x		
Ítem 12	x		
Ítem 13	x		

Variable 2: RENTABILIDAD

INSTRUMENTO	SUFICIENTE	MEDIANAMENTE SUFICIENTE	INSUFICIENTE
Ítem 14	x		
Ítem 15	x		
Ítem 16	x		
Ítem 17	x		
Ítem 18	x		
Ítem 19	x		
Ítem 20	x		
Ítem 21	x		
Ítem 22	x		
Ítem 23	x		
Ítem 24	x		

Piura, 27 de octubre del 2022.



Firma de experto informante
DNI: 02666472
Teléfono 954482746

ANÁLISIS DEL COEFICIENTE DE CONFIABILIDAD

 UNIVERSIDAD CÉSAR VALLEJO	FORMATO DE REGISTRO DE CONFIABILIDAD DE INSTRUMENTO	ÁREA DE INVESTIGACIÓN
---	--	--------------------------

I. DATOS INFORMATIVOS

1.1. ESTUDIANTE	Gutierrez Sandoval, Viviana Llacsahuanga Castillo, Yulicsa
1.2. TÍTULO DE PROYECTO DE INVESTIGACIÓN :	Gestión financiera y su relación con la rentabilidad de la Empresa Andrea Comercial S.A., distrito de Miguel Checa – Piura, periodo 2021
1.3. ESCUELA PROFESIONAL :	Contabilidad
1.4. TIPO DE INSTRUMENTO : (adjuntar)	Cuestionario
1.5. COEFICIENTE DE CONFIABILIDAD :	<i>KR-20 Kuder Richardson ()</i>
	<i>Alfa de Cronbach (X)</i>
1.6. FECHA DE APLICACIÓN :	17/11/2022
1.7. MUESTRA APLICADA :	30 encuestados

II. CONFIABILIDAD

ÍNDICE DE CONFIABILIDAD ALCANZADO:	0,985
---	--------------

III. DESCRIPCIÓN BREVE DEL PROCESO (*Ítems iniciales, mejorados, eliminados, etc.*)

El instrumento del cuestionario que permitió medir la variable de **GESTIÓN FINANCIERA**, alcanzó un coeficiente de confianza **MUY ALTA**, representado por el 98.5%, concluyendo que el instrumento es aplicable, para la recolección de datos bajo los fines académicos y científicos.

.....
Gutierrez Sandoval, Viviana

.....
Llacsahuanga Castillo, Yulicsa

Estadísticas de total de elemento

	Media de escala si el elemento se ha suprimido	Varianza de escala si el elemento se ha suprimido	Correlación total de elementos corregida	Correlación múltiple al cuadrado	Alfa de Cronbach si el elemento se ha suprimido
Ha evidenciado que se ha establecido objetivos financieros claros y alcanzables en la empresa	30,73	101,306	,946	.	,983
Considera que los objetivos financieros de la empresa están relacionadas con reducir la situación incertidumbre de la empresa	30,67	108,644	,922	.	,984
Ha constatado que en la empresa, las metas a corto plazo tienen como finalidad generar un fondo económico	30,20	104,579	,900	.	,984
Ha demostrado que las metas a largo plazo tienen como propósito maximizar su rentabilidad	30,53	110,464	,882	.	,985
Reconoce que las estrategias diseñadas por la empresa tienen como base mejorar su situación financiera y económica.	30,80	104,579	,951	.	,983
Es consciente que en la empresa, se dispone de una estructura sólida de las principales fuentes de financiamiento.	30,93	103,099	,949	.	,983
Ha verificado que la empresa cuenta con una clasificación y orden de sus fuentes de financiamiento.	30,67	101,747	,940	.	,983
Considera que periódicamente la empresa adquiere recursos financieros para cubrir sus necesidades operativas.	30,13	105,085	,864	.	,985

El proceso de toma de decisiones de la empresa se sujeta a la situación financiera que afronta.	30,60	109,352	,911	.	,984
Considera que en la empresa, se dispone de un conocimiento inmediato y periódico de los estados financieros.	30,67	106,299	,893	.	,984
La empresa realiza una previsión de sus fuentes financieras ante alguna situación de incertidumbre constructiva.	31,13	106,051	,945	.	,983
Ha cerciorado que en la empresa, las acciones correctivas han permitido reducir la pérdida y desviación de recursos financieros.	31,07	107,375	,942	.	,983

Nota: Análisis de fiabilidad del SPSS.

 UNIVERSIDAD CÉSAR VALLEJO	FORMATO DE REGISTRO DE CONFIABILIDAD DE INSTRUMENTO	ÁREA DE INVESTIGACIÓN
---	--	--------------------------

I. DATOS INFORMATIVOS

1.1. ESTUDIANTE	Gutierrez Sandoval, Viviana Llacsahuanga Castillo, Yulicsa
1.2. TÍTULO DE PROYECTO DE INVESTIGACIÓN	Gestión financiera y su relación con la rentabilidad de la Empresa Andrea Comercial S.A., distrito de Miguel Checa – Piura, periodo 2021
1.3. ESCUELA PROFESIONAL	Contabilidad
1.4. TIPO DE INSTRUMENTO : (adjuntar)	Cuestionario
1.5. COEFICIENTE DE CONFIABILIDAD	<i>KR-20 Kuder Richardson ()</i> <i>Alfa de Cronbach (X)</i>
1.6. FECHA DE APLICACIÓN :	16/11/2022
1.7. MUESTRA APLICADA	30 encuestados

II. CONFIABILIDAD

ÍNDICE DE CONFIABILIDAD ALCANZADO:	0,989
---	--------------

III. DESCRIPCIÓN BREVE DEL PROCESO (*Ítems iniciales, mejorados, eliminados, etc.*)

El instrumento del cuestionario que permitió medir la variable de **RENTABILIDAD**, alcanzó un coeficiente de confianza **MUY ALTA**, representado por el 98.9%, concluyendo que el instrumento es aplicable, para la recolección de datos bajo los fines académicos y científicos.

.....
Gutierrez Sandoval, Viviana

.....
Llacsahuanga Castillo, Yulicsa

Estadísticas de total de elemento

	Media de escala si el elemento se ha suprimido	Varianza de escala si el elemento se ha suprimido	Correlación total de elementos corregida	Correlación múltiple al cuadrado	Alfa de Cronbach si el elemento se ha suprimido
Considera que la empresa dispone de fuentes y/o recursos económicos para la sostenibilidad de sus actividades operativas.	33,00	122,483	,965	.	,988
Considera que en la empresa se ha suministrado efectivamente los recursos económicos acumulados	33,73	135,237	,938	.	,988
Considera que la empresa dispone de la capacidad económica para asumir sus obligaciones operativas	33,53	130,464	,965	.	,987
La empresa ha generado un incremento económico sustancial producto de los proyectos constructivos realizados	32,80	126,372	,955	.	,987
Ha verificado que la empresa ha podido aumentar sus operaciones y utilidades constructivas	33,53	130,464	,965	.	,987
Ha constatado que la utilidad mensual que genera la empresa le permite asumir sus costos operativos.	33,87	135,982	,945	.	,988
Considera que la empresa posee de acceso financiero con terceros y/o entidades bancarias.	33,47	131,292	,961	.	,987
Las fuentes financieras que posee la empresa le proporciona la capacidad necesaria para su inversión operativa.	33,80	134,372	,959	.	,987

La empresa tiene la capacidad financiera para cumplir con sus obligaciones ante sus fondos financieros.	33,20	131,614	,935	.	,988
Considera que la empresa a direccionado efectivamente los diferentes fuentes financieras.	34,07	135,375	,880	.	,989
La empresa ha generado utilidades producto de sus inversiones ante los proyectos constructivos.	33,00	131,310	,936	.	,988
La empresa evalúa y comprara sus beneficios financieros obtenidos en cada proyecto constructivo.	33,87	132,257	,907	.	,988

Nota: Análisis de fiabilidad del SPSS.

AUTORIZACIÓN DE APLICACIÓN DEL INSTRUMENTO



Universidad
César Vallejo

"AÑO DEL FORTALECIMIENTO DE LA SOBERANÍA NACIONAL"

Piura, 19 de Agosto del 2022

Señor(a)
GODOS GALVEZ ERGUIN AUSBERTO
GERENTE GENERAL
ANDREA COMERCIAL S A
CARRETERA SULLANA PAITA KM12

Asunto: Autorizar para la ejecución del Proyecto de Investigación de contabilidad

De mi mayor consideración:

Es muy grato dirigirme a usted, para saludarlo muy cordialmente en nombre de la Universidad Cesar Vallejo Filial Piura y en el mío propio, deseándole la continuidad y éxitos en la gestión que viene desempeñando.

A su vez, la presente tiene como objetivo solicitar su autorización, a fin de que el(la) Bach. YULICSA LLACSAHUANGA CASTILLO, con DNI 76431366 la Bach. VIVIANA GUTIERREZ SANDOVAL, con DNI 74780846 del Programa de Titulación para universidades no licenciadas, Taller de Elaboración de Tesis de la Escuela Académica Profesional de contabilidad, pueda ejecutar su investigación titulada: " GESTIÓN FINANCIERA Y SU RELACIÓN CON LA RENTABILIDAD DE LA EMPRESA ANDREA COMERCIAL S.A., DISTRITO DE MIGUEL CHECA - PIURA PERIODO 2021", en la institución que pertenece a su digna Dirección; agradeceré se le brinden las facilidades correspondientes.

Sin otro particular, me despido de Usted, no sin antes expresar los sentimientos de mi especial consideración personal.

Atentamente,

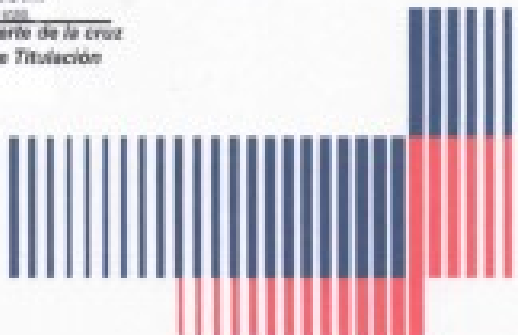
Dr. Avilio Sebastián Alvarado de la Cruz

Coordinador del programa de Titulación
PE Contabilidad

ANDREA COMERCIAL S.A.
EDWIN A. GODOS GALVEZ
GERENTE GENERAL

cc: Archivo PTLM.

www.ucv.edu.pe



EVIDENCIAS FOTOGRÁFICAS





**REPORTE
FORMULARIO 710 RENTA ANUAL
TERCERA CATEGORIA E ITF
ESTADOS FINANCIEROS**

Número de RUC:	20100612373	Razón Social:	ANDREA COMERCIAL S A ANCOSA
Periodo Tributario:	202013		
Número de Formulario:	0710		
Fecha Presentación:	30/03/2021	Número de Orden:	1001193907



Detalle en archivo excel



Detalle en archivo PDF

Estado de Situación Financiera (Balance General)

Estado de Situación Financiera (Balance General - Valor Histórico al 31 de dic 2020)

Activo		Pasivo			
Caja y bancos	359	904509	Sobregiros bancarios	401	
Inv valor razonable y disp para la vta	360		Trib y aport sist pens y salud por pagar	402	297807
Ctas por cobrar comerciales - terc	361	4081280	Remuneraciones y particip por pagar	403	114743
Ctas por cobrar comerciales - relac	362		Ctas por pagar comerciales - terceros	404	3518145
Ctas por cob per, acc, soc, dir y ger	363		Ctas por pagar comerciales - relac	405	
Ctas por cobrar diversas - terceros	364		Ctas por pagar acción, directores y ger	406	
Ctas por cobrar diversas - relacionados	365		Ctas por pagar diversas - terceros	407	
Serv y otros contratados por anticipado	366		Ctas por pagar diversas - relacionadas	408	
Estimación ctas de cobranza dudosa	367		Obligaciones financieras	409	606925
Mercaderías	368	87451	Provisiones	410	
Productos terminados	369		Pasivo diferido	411	1440678
Subproductos, desechos y desperdicios	370		TOTAL PASIVO	412	5978298
Productos en proceso	371		PATRIMONIO		
Materias primas	372		Capital	414	1643368
Materiales aux, suministros y repuestos	373		Acciones de inversión	415	
Envases y embalajes	374		Capital adicional positivo	416	
Existencias por recibir	375		Capital adicional negativo	417	
Desvalorización de existencias	376		Resultados no realizados	418	
Activos no ctes mantenidos para la vta	377		Excedente de revaluación	419	
Otro activos corrientes	378		Reservas	420	
Inversiones mobiliarias	379		Resultados acumulados positivos	421	3393549
Inversiones inmobiliarias (1)	380		Resultados acumulados negativos	422	
Activ adq en arrendamiento finan. (2)	381		Utilidad de ejercicio	423	897351
Inmuebles, maquinaria y equipo	382	11916339	Pérdida de ejercicio	424	
Depreciación de 1,2 e IME acumulado	383	(5088236)	TOTAL PATRIMONIO	425	5934268
Intangibles	384		TOTAL PASIVO Y PATRIMONIO	426	11912566
Activos biológicos	385				
Deprec act biol, amort y agota acum	386				
Desvalorización de activo inmovilizado	387				
Activo diferido	388	11223			
Otros activos no corrientes	389				
TOTAL ACTIVO NETO	390	11912566			

Estado de Resultados Del 01/01 al 31/12 del 2020)		
Ventas netas o ing por servicios	461	11145534
Desc , rebajas y bonif concedidas	462	
Ventas netas	463	11145534
Costo de ventas	464	(8441085)
Resultado bruto Utilidad	466	2704449
Resultado bruto Pérdida	467	(0)
Gastos de ventas	468	
Gastos de administración	469	(1612817)
Resultado de operación utilidad	470	1091632
Resultado de operación pérdida	471	(0)
Gastos financieros	472	(101766)
Ingresos financieros gravados	473	
Otros ingresos gravados	475	821164
Otros ingresos no gravados	476	
Enajen. de val. y bienes del Act. F.	477	
Costo enajen, de val. y bienes A.F	478	
Gastos diversos	480	(536773)
REI del ejercicio positivo	481	
REI del ejercicio negativo	483	
Resultado antes de part - Utilidad	484	1274257
Resultado antes de part - Pérdida	485	(0)
Distribución legal de la renta	486	
Resultado antes del imp - Utilidad	487	1274257
Resultados antes del imp - Pérdida	489	(0)
Impuesto a la renta	490	
Resultado del ejercicio - Utilidad	492	1274257
Resultado del ejercicio - Pérdida	493	(0)



REPORTE DEFINITIVO

FORMULARIO 710 RENTA ANUAL 2021
TERCERA CATEGORÍA - ITF

ESTADOS FINANCIEROS

Número de RUC:	20100612373	Razón Social :	ANDREA COMERCIAL S A ANCOSA
Periodo Tributario :	202113	Número de Orden:	1002111236
Número de Formulario	0710	Fecha Presentación:	30/03/2022

Estados Financieros

Estado de Situación Financiera (Balance General - Valor Histórico al 31 de dic. 2021)

ACTIVO			PASIVO		
Efectivo y equivalente en efectivo	359	262342	Sobregiros bancarios	401	0
Inversiones financieras	360	0	Trib. y aport. sist. pens. y salud por pagar	402	59118
Ctas. por cobrar comerciales - ter.	361	2082589	Remuneraciones y particip. por pagar	403	25477
Ctas. por cobrar comerciales - relac.	362	0	Ctas. por pagar comerciales - terceros	404	1431220
Cuentas por cobrar al personal, acc(socios) y directores	363	0	Ctas. por pagar comerciales - relac.	405	0
Ctas. por cobrar diversas - terceros	364	0	Ctas por pagar accionist(soc, partic) y direct	406	0
Ctas. por cobrar diversas - relacionados	365	0	Ctas. por pagar diversas - terceros	407	0
Serv. y otros contratados por anticipado	366	0	Ctas. por pagar diversas - relacionadas	408	0
Estimacio de ctas. de cobranza dudosa	367	(0)	Obligaciones financieras	409	500121
Mercaderías	368	0	Provisiones	410	0
Productos terminados	369	0	Pago diferido	411	0
Subproductos, deshechos y desperdicios	370	0	TOTAL PASIVO	412	2015936
Productos en proceso	371	0	PATRIMONIO		
Materias primas	372	113365			
Materias aux, suministros y repuestos	373	0	Capital	414	1643368
Envases y embalajes	374	0	Acciones de inversión	415	0
Inventarios por recibir	375	0	Capital adicional positivo	416	0
Desvalorización de inventarios	376	(0)	Capital adicional negativos	417	(0)
Activos no ctes. mantenidos por la vta	377	0	Resultados no realizados	418	0
Otros activos corrientes	378	0	Excedentes de evaluacion	419	0
Inversiones mobiliarias	379	0	Reservas	420	0
Propiedades de inversión (1)	380	0	Resultados acumulados positivos	421	4230900
Activos por derecho de uso (2)	381	0	Resultados acumulados negativos	422	(0)
Propiedades, planta y equipo	382	11916339	Utilidad del ejercicio	423	512279
Depreciación de 1,2 y PPE acumulados	383	(6210005)	Pérdida del ejercicio	424	(0)
Intangibles	384	0	TOTAL PATRIMONIO	425	6386547
Activos biológicos	385	0	TOTAL PATRIMONIO Y PASIVO	426	8402483
Deprec act biologico y amortiz acumulada	386	(0)			
Desvalorización de activo inmovilizado	387	(0)			
Activo diferido	388	237853			
Otros activos no corrientes	389	0			
TOTAL ACTIVO NETO	390	8402483			

REPORTE DEFINITIVO

**FORMULARIO 710 RENTA ANUAL 2021
TERCERA CATEGORÍA - ITF**

Estado de Resultados

Estado de Resultados Del 01/01 al 31/12 del2021		
Ventas netas o Ing. por servicios	461	6884627
Desc. rebajas y bonif. concedidas	462	(0)
Ventas netas	463	6884627
Costo de ventas	464	(5080264)
Resultado bruto de utilidad	466	1804363
Resultado bruto de pérdida	467	(0)
Gasto de ventas	468	(0)
Gasto de administración	469	(1542565)
Resultado de operación utilidad	470	261798
Resultado de operación pérdida	471	(0)
Gastos financieros	472	(66577)
Ingresos financieros gravados	473	34672
Otros ingresos gravados	475	282386
Otros ingresos no gravados	476	0
Enaj. de val. y bienes del act. F.	477	0
Costo enajen. de val y bienes a. f.	478	(0)
Gastos diversos	480	(0)
REI del ejercicio positivo	481	0
Resultado antes de part. Utilidad	484	512279
Resultado antes de part. Pérdida	485	(0)
Distribución legal de la renta	486	(0)
Resultado antes del imp. - Utilidad	487	512279
Resultado antes del imp. - Pérdida	489	(0)
Impuesto a la renta	490	(0)
Resultado de ejercicio - Utilidad	492	512279
Resultado de ejercicio - Pérdida	493	(0)



UNIVERSIDAD CÉSAR VALLEJO

**FACULTAD DE CIENCIAS EMPRESARIALES
ESCUELA PROFESIONAL DE CONTABILIDAD**

Autorización de Publicación en Repositorio Institucional

Nosotros, GUTIERREZ SANDOVAL VIVIANA, LLACSAHUANGA CASTILLO YULICSA identificados con N° de Documentos N° 74780848, 76431368 (respectivamente), estudiantes de la FACULTAD DE CIENCIAS EMPRESARIALES y de la escuela profesional de CONTABILIDAD de la UNIVERSIDAD CÉSAR VALLEJO SAC - PIURA, autorizamos (), no autorizamos () la divulgación y comunicación pública de nuestra Tesis Completa: "GESTIÓN FINANCIERA Y SU RELACIÓN CON LA RENTABILIDAD DE LA EMPRESA ANDREA COMERCIAL S.A., DISTRITO DE MIGUEL CHECA – PIURA

PERIODO 2021".

En el Repositorio Institucional de la Universidad César Vallejo, según esta estipulado en el Decreto Legislativo 822, Ley sobre Derecho de Autor, Art. 23 y Art. 33.

Fundamentación en caso de NO autorización:

--

PIURA, 26 de Diciembre del 2022

Apellidos y Nombres del Autor	Firma
GUTIERREZ SANDOVAL VIVIANA DNI: 74780848 ORCID: 0000-0002-5016-8982	Firmado electrónicamente por: VGUTIERREZSAN el 26-12-2022 19:45:09
LLACSAHUANGA CASTILLO YULICSA DNI: 76431368 ORCID: 0000-0001-5982-297X	Firmado electrónicamente por: YULICBALC el 26-12-2022 19:42:30

Código documento Trilce: TRI - 0501471



UNIVERSIDAD CÉSAR VALLEJO

**FACULTAD DE CIENCIAS EMPRESARIALES
ESCUELA PROFESIONAL DE CONTABILIDAD**

Declaratoria de Originalidad de los Autores

Nosotros, GUTIERREZ SANDOVAL VIVIANA, LLACSAHUANGA CASTILLO YULICSA estudiantes de la FACULTAD DE CIENCIAS EMPRESARIALES de la escuela profesional de CONTABILIDAD de la UNIVERSIDAD CÉSAR VALLEJO SAC - PIURA, declaramos bajo juramento que todos los datos e información que acompañan la Tesis titulada: "GESTIÓN FINANCIERA Y SU RELACIÓN CON LA RENTABILIDAD DE LA EMPRESA ANDREA COMERCIAL S.A., DISTRITO DE MIGUEL CHECA – PIURA


PERIODO 2021", es de nuestra autoría, por lo tanto, declaramos que la Tesis:

1. No ha sido plagiada ni total, ni parcialmente.
2. Hemos mencionado todas las fuentes empleadas, identificando correctamente toda cita textual o de paráfrasis proveniente de otras fuentes.
3. No ha sido publicada, ni presentada anteriormente para la obtención de otro grado académico o título profesional.
4. Los datos presentados en los resultados no han sido falseados, ni duplicados, ni copiados.

En tal sentido asumimos la responsabilidad que corresponda ante cualquier falsedad, ocultamiento u omisión tanto de los documentos como de la información aportada, por lo cual nos sometemos a lo dispuesto en las normas académicas vigentes de la Universidad César Vallejo.

Nombres y Apellidos	Firma
VIVIANA GUTIERREZ SANDOVAL DNI: 74780846 ORCID: 0000-0002-5016-8982	Firmado electrónicamente por: VGUTIERREZSAN el 26-12-2022 19:45:14
YULICSA LLACSAHUANGA CASTILLO DNI: 76431366 ORCID: 0000-0001-5962-297X	Firmado electrónicamente por: YULICSALC el 26-12- 2022 19:42:34

Código documento Trilce: TRI - 0501473

**UNIVERSIDAD CÉSAR VALLEJO**
FACULTAD DE CIENCIAS EMPRESARIALES
ESCUELA PROFESIONAL DE CONTABILIDAD

ACTA DE SUSTENTACION DE TESIS COMPLETA

Siendo las 09:30 horas del 04/01/2023, el jurado evaluador se reunió para presenciar el acto de sustentación de Tesis Completa titulada: "GESTIÓN FINANCIERA Y SU RELACIÓN CON LA RENTABILIDAD DE LA EMPRESA ANDREA COMERCIAL S.A., DISTRITO DE MIGUEL CHECA – PIURA

PERIODO 2021", presentado por los autores GUTIERREZ SANDOVAL VIVIANA, LLACSAHUANGA CASTILLO YULICSA estudiantes de la escuela profesional de CONTABILIDAD.

Concluido el acto de exposición y defensa de Tesis Completa, el jurado luego de la deliberación sobre la sustentación, dictaminó:

Autor	Dictamen
VIVIANA GUTIERREZ SANDOVAL	Unanimidad

Firmado electrónicamente por:
MROJASJA el 06 Ene 2023 00:55:38

JAIME ALFONSO MENDIBURU
ROJAS
PRESIDENTE

Firmado electrónicamente por: PJULCAGA
el 06 Ene 2023 00:39:39

PAOLA CORINA JULCA GARCIA
SECRETARIO

Firmado electrónicamente por: ESAENZAR
el 06 Ene 2023 01:08:33

ESTHER ROSA SAENZ ARENAS
VOCAL

Código documento Trilce: TRI - 0501470



UNIVERSIDAD CÉSAR VALLEJO

FACULTAD DE CIENCIAS EMPRESARIALES

ESCUELA PROFESIONAL DE CONTABILIDAD

ACTA DE SUSTENTACION DE TESIS COMPLETA

Siendo las 09:30 horas del 04/01/2023, el jurado evaluador se reunió para presenciar el acto de sustentación de Tesis Completa titulada: "GESTIÓN FINANCIERA Y SU RELACIÓN CON LA RENTABILIDAD DE LA EMPRESA ANDREA COMERCIAL S.A.,

DISTRITO DE MIGUEL CHECA – PIURA

PERIODO 2021", presentado por los autores GUTIERREZ SANDOVAL VIVIANA, LLACSAHUANGA CASTILLO YULICSA estudiantes de la escuela profesional de CONTABILIDAD.

Concluido el acto de exposición y defensa de Tesis Completa, el jurado luego de la deliberación sobre la sustentación, dictaminó:

Autor	Dictamen
YULICSA LLACSAHUANGA CASTILLO	Unanimidad

Firmado electrónicamente por:
MROJASJA el 06 Ene 2023 00:55:38

**JAIME ALFONSO MENDIBURU
ROJAS
PRESIDENTE**

Firmado electrónicamente por: PJULCAGA
el 06 Ene 2023 00:39:39

**PAOLA CORINA JULCA GARCIA
SECRETARIO**

Firmado electrónicamente por: ESAENZAR
el 06 Ene 2023 01:08:33

**ESTHER ROSA SAENZ ARENAS
VOCAL**



UNIVERSIDAD CÉSAR VALLEJO

Código documento Trilce: TRI - 0501470



UNIVERSIDAD CÉSAR VALLEJO

**FACULTAD DE CIENCIAS EMPRESARIALES
ESCUELA PROFESIONAL DE CONTABILIDAD**

Declaratoria de Autenticidad del Asesor

Yo, SAENZ ARENAS ESTHER ROSA, docente de la FACULTAD DE CIENCIAS EMPRESARIALES de la escuela profesional de CONTABILIDAD de la UNIVERSIDAD CÉSAR VALLEJO SAC - PIURA, asesor de Tesis titulada: "GESTIÓN FINANCIERA Y SU RELACIÓN CON LA RENTABILIDAD DE LA EMPRESA ANDREA COMERCIAL S.A., DISTRITO DE MIGUEL CHECA – PIURA

PERIODO 2021", cuyos autores son GUTIERREZ SANDOVAL VIVIANA, LLACSAHUANGA CASTILLO YULICSA, constato que la investigación tiene un índice de similitud de 22.00%, verificable en el reporte de originalidad del programa Turnitin, el cual ha sido realizado sin filtros, ni exclusiones.

He revisado dicho reporte y concluyo que cada una de las coincidencias detectadas no constituyen plagio. A mi leal saber y entender la Tesis cumple con todas las normas para el uso de citas y referencias establecidas por la Universidad César Vallejo.

En tal sentido, asumo la responsabilidad que corresponda ante cualquier falsedad, ocultamiento u omisión tanto de los documentos como de información aportada, por lo cual me someto a lo dispuesto en las normas académicas vigentes de la Universidad César Vallejo.

PIURA, 26 de Diciembre del 2022

Apellidos y Nombres del Asesor:	Firma
SAENZ ARENAS ESTHER ROSA DNI: 08150222 ORCID: 0000-0003-0340-2198	Firmado electrónicamente por: ESAENZAR el 29-12- 2022 01:49:21

Código documento Trilce: TRI - 0501472



UNIVERSIDAD CÉSAR VALLEJO

FACULTAD DE CIENCIAS EMPRESARIALES

ESCUELA PROFESIONAL DE CONTABILIDAD

Dictamen para Sustentación

PIURA, 26 de Diciembre del 2022

El jurado encargado de evaluar la Tesis presentado por los autores GUTIERREZ SANDOVAL VIVIANA, LLACSAHUANGA CASTILLO YULICSA de la escuela profesional de CONTABILIDAD, cuyo título es "GESTIÓN FINANCIERA Y SU RELACIÓN CON LA RENTABILIDAD DE LA EMPRESA ANDREA COMERCIAL S.A., DISTRITO DE MIGUEL CHECA - PIURA

PERIODO 2021", damos fe de que hemos revisado el documento antes mencionado, luego que los estudiantes levantado todas las observaciones realizadas por el jurado, y por lo tanto está APTA para su defensa en la respectiva sustentación.

Firmado electrónicamente por: MROJASJA
el 06 Ene 2023 00:25:52

JAIME ALFONSO MENDIBURU ROJAS
PRESIDENTE

Firmado electrónicamente por: PJULCAGA
el 06 Ene 2023 00:39:12

PAOLA CORINA JULCA GARCIA
SECRETARIO

Firmado electrónicamente por: ESAENZAR el 06
Ene 2023 00:18:30

ESTHER ROSA SAENZ ARENAS
VOCAL

Código documento Trilce: TRI - 0501474



UNIVERSIDAD CÉSAR VALLEJO

**FACULTAD DE CIENCIAS EMPRESARIALES
ESCUELA PROFESIONAL DE CONTABILIDAD**

Declaratoria de Autenticidad del Asesor

Yo, SAENZ ARENAS ESTHER ROSA, docente de la FACULTAD DE CIENCIAS EMPRESARIALES de la escuela profesional de CONTABILIDAD de la UNIVERSIDAD CÉSAR VALLEJO SAC - PIURA, asesor de Tesis titulada: "GESTIÓN FINANCIERA Y SU RELACIÓN CON LA RENTABILIDAD DE LA EMPRESA ANDREA COMERCIAL S.A., DISTRITO DE MIGUEL CHECA – PIURA

PERIODO 2021", cuyos autores son GUTIERREZ SANDOVAL VIVIANA, LLACSAHUANGA CASTILLO YULICSA, constato que la investigación tiene un índice de similitud de 22.00%, verificable en el reporte de originalidad del programa Turnitin, el cual ha sido realizado sin filtros, ni exclusiones.

He revisado dicho reporte y concluyo que cada una de las coincidencias detectadas no constituyen plagio. A mi leal saber y entender la Tesis cumple con todas las normas para el uso de citas y referencias establecidas por la Universidad César Vallejo.

En tal sentido, asumo la responsabilidad que corresponda ante cualquier falsedad, ocultamiento u omisión tanto de los documentos como de información aportada, por lo cual me someto a lo dispuesto en las normas académicas vigentes de la Universidad César Vallejo.

PIURA, 26 de Diciembre del 2022

Apellidos y Nombres del Asesor:	Firma
SAENZ ARENAS ESTHER ROSA DNI: 08150222 ORCID: 0000-0003-0340-2198	Firmado electrónicamente por: ESAENZAR el 29-12- 2022 01:49:21

Código documento Trilce: TRI - 0501472