



**UNIVERSIDAD CÉSAR VALLEJO**

**FACULTAD DE CIENCIAS EMPRESARIALES**

**ESCUELA PROFESIONAL DE CONTABILIDAD**

Gestión de abastecimiento y las adquisiciones de bienes y servicios  
menores a 8 UIT de la Municipalidad Distrital de Sauce, 2021

TESIS PARA OBTENER EL TÍTULO PROFESIONAL DE:

Contador Público

**AUTORES:**

Gonzales Garcia, Fredy ([orcid.org/0000-0002-0145-9900](https://orcid.org/0000-0002-0145-9900))

Gonzales Altamirano, Jose Moises ([orcid.org/0000-0002-9434-2209](https://orcid.org/0000-0002-9434-2209))

**ASESOR:**

Dr. Villafuerte de la Cruz, Avelino Sebastián ([orcid.org/0000-0002-9447-8683](https://orcid.org/0000-0002-9447-8683))

**LÍNEA DE INVESTIGACIÓN:**

Finanzas

**LÍNEA DE RESPONSABILIDAD SOCIAL UNIVERSITARIA:**

Fortalecimiento de la democracia, liderazgo y ciudadanía

TARAPOTO – PERÚ

2022

## **Dedicatoria**

Quisiera hacer una dedicatoria a todas esas personas que física y moralmente siempre me acompañaron en el desarrollo de mi carrera. En primera instancia quiero hacer esta dedicatoria a nuestro Dios todo poderoso que siempre ha estado a mi lado dándome todas las fuerzas necesarias para seguir adelante en todo lo que he emprendido.

A mis padres y familia quien ha sido mi gran ejemplo de vida, que a pesar de las circunstancias se ha encargado de brindarme la mejor educación, e inculcarme los mejores valores que me ha servido para llegar a decidir la complementación académica.

## **Agradecimiento**

A Dios quien nos permite día a día seguir nuestra vida cotidiana y él que nos alimenta espiritualmente el alma para no debilitarse con el reto de la complementación académica.

A la Universidad César Vallejo – Sede Tarapoto, por formarnos y permitirnos ser un profesional para así alcanzar un mejor futuro.

## Índice de contenidos

Dedicatoria.....	ii
Agradecimiento.....	iii
Índice de contenidos.....	iv
Índice de tablas.....	v
Índice de figuras .....	vi
Resumen .....	vii
Abstract.....	viii
I. INTRODUCCIÓN .....	1
II. MARCO TEÓRICO .....	5
III. METODOLOGÍA .....	13
3.1. Tipo y diseño de investigación.....	13
3.2. Variables y operacionalización .....	14
3.3. Población, muestra, muestreo, unidad de análisis.....	15
3.4. Técnicas e instrumentos de recolección de datos .....	16
3.5. Procedimientos .....	17
3.6. Método de análisis de datos .....	17
3.7. Aspectos éticos.....	18
IV. RESULTADOS.....	19
V. DISCUSIÓN .....	27
VI. CONCLUSIONES .....	32
VII. RECOMENDACIONES.....	33
REFERENCIAS.....	34
ANEXOS.....	39

## Índice de tablas

Tabla 1. Las adquisiciones de bienes y servicios se realizan en base a la programación establecida y aprobada en el plan anual de contrataciones (PAC) ....	19
Tabla 2. En las adquisiciones de bienes y servicios se ve la calidad de productos y servicios de los ofertantes .....	20
Tabla 3. El abastecimiento y entrega bienes y servicios se realiza conforme a lo planeado con criterio de eficiencia .....	20
Tabla 4. La capacitación al personal es oportuna y adecuada sobre adquisiciones de bienes y servicios a 8 UIT .....	21
Tabla 5. Los bienes y servicios que se van a comprar se encuentra considerado en el Plan Anual de Adquisiciones de menor o igual ocho (8) UIT .....	22
Tabla 6. Prueba de normalidad.....	22
Tabla 7. Nivel de relación entre el estudio de mercado y las adquisiciones de bienes y servicios menores a 8 UIT .....	23
Tabla 8. Nivel de relación entre la metodología de selección y las adquisiciones de bienes y servicios menores a 8 UIT .....	24
Tabla 9. Nivel de relación entre el proceso de recepción y conformidad con las adquisiciones de bienes y servicios menores a 8 UIT .....	25
Tabla 10. Nivel de relación entre la gestión de abastecimiento y las adquisiciones de bienes y servicios menores a 8 UIT .....	26

## Índice de figuras

Figura 1. Diagrama de la investigación.....	13
---	----

## Resumen

El estudio tuvo como propósito poder determinar la relación existente entre la gestión de abastecimiento y las adquisiciones de bienes y servicios menores a 8 UIT, Municipalidad Distrital de Sauce, periodo 2021, respecto a la metodología, fue un estudio aplicado, de diseño no experimental, ya que no fue necesario intervenir a las variables, el cuestionario fue utilizado para poder recoger la data para el estudio, con 11 preguntas para la variable primera y 10 para la segunda, la población fue de 60 colaboradores del municipio, y como muestra de 21 personas colaboradoras, los resultados del estudio permitieron determinar el valor de p, que fue 0.000, por lo que se aceptó la hipótesis del estudio, el coeficiente correlacional fue de 0.719, correlación positiva alta, además, el 42.9% considera que a veces o casi nunca el abastecimiento y entrega de bienes y servicios se realiza conforme a como fue planificado y el 52.4% considera que solo a veces o nunca se capacita al personal sobre adquisiciones de bienes y servicios menores a 8 UIT. Se concluye que existe relación significativa entre la gestión de abastecimiento con las adquisiciones de bienes y servicios menores a 8 UIT de Municipalidad Distrital de Sauce, 2021.

**Palabras clave:** gestión de abastecimiento, compras estatales, evaluación de riesgo

## **Abstract**

The purpose of the study was to determine the relationship between supply management and procurement of goods and services under 8 ITU, District Municipality of Sauce, period 2021, regarding the methodology, it was an applied study, non-experimental design, since it was not necessary to intervene the variables, the questionnaire was used to collect data for the study, with 11 questions for the first variable and 10 for the second, the population was 60 employees of the municipality, and as a sample of 21 collaborators, the results of the study allowed to determine the p value, which was 0. 000, so the hypothesis of the study was accepted, the correlation coefficient was 0.719, high positive correlation, in addition, 42.9% consider that sometimes or almost never the supply and delivery of goods and services is carried out as planned and 52.4% consider that only sometimes or never staff is trained on procurement of goods and services under 8 ITU. It is concluded that there is a significant relationship between supply management and procurement of goods and services under 8 UIT in the District Municipality of Sauce, 2021.

**Keywords:** supply management, government procurement, risk assessment.



## I. INTRODUCCIÓN

En la actualidad las entidades públicas, entre los muchos inconvenientes o falencias que tienen, se encuentra el de la gestión de abastecimientos, debido a que no existe un manejo eficiente de las compras y del control de los mismos como son los bienes, en ese sentido, desde un contexto internacional, Ramírez (2016), manifiesta en su estudio en el Ecuador, la importancia que tiene el sistema de abastecimiento, pues al no contar con los materiales, repuestos entre otros bienes, se corre el riesgo de la no continuidad de las actividades e incluso el riesgo de paralizar las actividades, ya que muchas veces esa gestión demora un tiempo determinado, que en muchos casos sino se toma en consideración se puede caer en desabastecimiento, por lo tanto afecta a toda la organización, pues paraliza las actividades, la producción, las ventas, etc. Por ello se exige que las empresa tengan un sistema de abastecimiento eficaz y eficiente, para ello se debe de considerar una buena planificación.

Por otro lado las instituciones alrededor del mundo han ido cambiando, un estudio en Colombia, considera que las empresas buscan la competitividad permanentemente, para ello un aspecto importante para generar ese nivel de competitividad hoy en la actualidad se toma en cuenta una buena cadena de abastecimiento, pues esta integra a muchas empresas proveedoras, de manufactura, distribuidoras o empresas comerciales pues son ellas las que nos dan garantía de un buen flujo del producto que al final termina en el consumidor (Arango et al., 2010).

Una consideración muy importante es la que se muestra en una investigación de estudio de caso, donde se muestra la importancia de la gestión de abastecimiento, a través de la aplicación de modelos que optimizan y mejoran los márgenes de contribución, lo que permite disminuir considerablemente los costos de las compras como también el de almacenaje y de administración. En él estudió se recolectaron los datos en 27 semanas, para poder medir el ahorro producto de la política implantada de abastecimiento, para luego realizar una proyección a largo plazo, para que al final se muestre una tasa de rentabilidad interna de un 13%. (Rojas et al., 2016).

Por otro lado, desde un contexto nacional, un estudio en el Perú, Salazar (2014), hace referencia que el sistema de abastecimiento juega un papel de vital importancia, mucho más tratándose del sector salud, pues es donde se debe de prestar el servicio de la mejor calidad y sin tener inconvenientes, sin embargo es algo que muchas veces no sucede pues, los equipos, medicamentos, insumos, suministros entre otros no se han gestionado oportunamente su abastecimiento, por ello se propone un modelo de demanda continua dentro de la gestión de inventarios, como también nuevas estrategias para las compras y por ultimo estrategias que integren eficientemente la gestión de compras, almacenamiento y distribución.

Desde el punto de vista local, la gestión de Abastecimiento sobre las adquisiciones de bienes y servicios menores a 8 UIT en la Municipalidad Distrital de Sauce, viene teniendo varias deficiencias, pues en muchos casos las compras no siguen los protocolos establecidos, los días en las cuales se deben de cumplir para que el bien o servicio se llegue o se realice no es el que corresponde, ya que generalmente esta fuera de plazo. Además, el sistema de planeamiento para el abastecimiento es tardío o muchas veces no existe, también el personal no está capacitado para poder mejorar el servicio y cumplir con los objetivos trazados, a todo esto se suma una articulación débil con los entes gubernamentales, por ello se plantea en la presente investigación el estudio sobre la gestión de Abastecimiento y las adquisiciones de bienes y servicios menores a 8 UIT en la Municipalidad Distrital de Sauce.

Por todo lo expuesto en la realidad problemática de la gestión de abastecimiento y la adquisición de bienes y servicios, se propone como problema general: ¿Cómo se relaciona la gestión de abastecimiento con las adquisiciones de bienes y servicios menores a 8 UIT de Municipalidad Distrital de Sauce, 2021?, también como problemas específicos: ¿Cómo se relaciona el estudio de mercado con las adquisiciones de bienes y servicios menores a 8 UIT de Municipalidad Distrital de Sauce, 2021?; ¿Cómo se relaciona la forma y metodología de selección con las adquisiciones de bienes y servicios menores a 8 UIT de Municipalidad Distrital de Sauce, 2021?; ¿Cómo se relaciona el proceso de recepción y conformidad con las adquisiciones de bienes y servicios menores a 8 UIT de Municipalidad Distrital de Sauce, 2021?.

La investigación tiene como justificación teórica, pues se desarrolla utilizando las bases teóricas sobre las variables gestión de abastecimiento con sus dimensiones y de la adquisición de bienes y servicios también con sus dimensiones, por medio de estudios realizados relacionados y teorías respecto a las mismas. Se considera que tiene como justificación práctica, pues el estudio dará como resultados puntos importantes a considerar para mejorar la gestión en la municipalidad en estudio respecto a las variables, como también las recomendaciones que se darán en la presente investigación. De otro lado tiene como justificación social, pues el estudio permite mejorar las condiciones laborales dentro del municipio ya que las evidencias de algunas falencias o posibles soluciones esto mejorará el desempeño de los trabajadores y por ende el bienestar social en su conjunto. Por último se considera como justificación metodológica, pues la investigación sigue el método científico, se utilizan instrumentos validados, hace uso de técnicas estadísticas para conseguir los resultados de la investigación y por qué el mismo puede servir de base para otros estudios similares en realidades distintas.

Además de lo planteado en los problemas general y específicos se plantea como objetivo general: Determinar la relación entre la gestión de abastecimiento y las adquisiciones de bienes y servicios menores a 8 UIT de Municipalidad Distrital de Sauce, 2021, como también los objetivos específicos: Determinar la relación entre el estudio de mercado con las adquisiciones de bienes y servicios menores a 8 UIT de Municipalidad Distrital de Sauce, 2021; Determinar la relación entre la metodología de selección con las adquisiciones de bienes y servicios menores a 8 UIT de Municipalidad Distrital de Sauce, 2021; Determinar la relación entre el proceso de recepción y conformidad con las adquisiciones de bienes y servicios menores a 8 UIT de Municipalidad Distrital de Sauce, 2021.

Por último se considera como hipótesis general: Existe relación significativa entre la gestión de abastecimiento y las adquisiciones de bienes y servicios menores a 8 UIT de Municipalidad Distrital de Sauce, 2021. Consecuentemente a los objetivos y problemas se plantea como hipótesis específicas: Existe relación significativa entre el estudio de mercado con las adquisiciones de bienes y servicios menores a 8 UIT de Municipalidad Distrital de Sauce, 2021; Existe relación significativa entre la

metodología de selección con las adquisiciones de bienes y servicios menores a 8 UIT de Municipalidad Distrital de Sauce, 2021; Existe relación significativa entre el proceso de recepción y conformidad con las adquisiciones de bienes y servicios menores a 8 UIT de Municipalidad Distrital de Sauce, 2021

## II. MARCO TEÓRICO

Para la investigación se consideró antecedentes relacionados con las variables en estudio, gestión de adquisición y abastecimiento de bienes y servicios, como también de sus dimensiones, además se considera las bases teóricas de las mismas, las que permiten profundizar más los conceptos de las variables y dimensiones.

Tomando en cuenta los antecedentes internacionales, de acuerdo con Cumpén et al. (2016), en su estudio sobre desarrollo logístico y como este se relaciona con la infraestructura de un país, Caso Venezuela, la metodología fue descriptiva, de análisis de documentos, los resultados encontrados fueron, índices deficientes en lo referente al desempeño logístico, también presentan propuestas de mejoras para superar las deficiencias en las operaciones logísticas de la nación venezolana que están en curso. Concluye que Venezuela es un país que tiene un desarrollo en infraestructura logística aceptable, sin embargo las daciones del gobierno hacen que se generen incompetencia a nivel internacional, lo que se muestra en los rankings en el desempeño de infraestructura.

Según Ángeles (2017) en la investigación realizada sobre aplicación de herramientas de gestión logística como la metodología Lean Logistics, Colombia, estudio realizado en empresas fuera del país, estudio de tipo de análisis de documentos, estudio de caso de éxito, como es el caso de la empresa transnacional Toyota. Resultados de la investigación se encuentra que se analiza la logística tomando como referencias la aplicación en empresas del país, en el que se determina por medio de información estadística el comportamiento de la gestión logística en el país de Colombia, haciendo uso de varias herramientas como es el caso de el diagrama Ishikawa, con el objetivo de poder identificar las causas de las posibles fallas y poder corregirlas, usando a su vez la metodología AHP. Concluye que la aplicación de la herramienta Lean Logistics es muy beneficioso para las empresas, puesto que te ayuda a determinar información relevante respecto a los inventarios.

Por otro lado según Escorcía y Rodríguez (2020), en su estudio sobre un modelo de gestión logística, con el objetivo de mejorar la productividad, caso empresa industrial, Colombia, Estudio descriptivo, explicativo, se usó el análisis de la

documentación. Los resultados del estudio muestran deficiencias en la gestión del área de logística, esto debido principalmente por un mal manejo de en los procesos de la cadena de suministros, debido a que la distribución no se abastece para poder cubrir las necesidades del mercado, lo que de alguna manera se muestra en todo el proceso productivo, desde que se recibe la materia prima hasta que se entrega el producto terminado al cliente, otro aspecto a considerar son las falencias que existe en los procesos internos y externos del área de logística, como es el caso de la entrega a los clientes, lo que afecta a la productividad de los mismos, a su vez se evidencia con los indicadores de tiempo de entrega del producto al cliente, por ellos se propone un manual de gestión de logística, el que permitiría tener claro cada uno de los procesos y los tiempos promedios establecidos para cada uno, el mismo que se tomó en cuenta cada una de las falencias y necesidades identificadas en la empresa, lo que ayudó a mejorar la cadena de suministros, que va desde la recepción hasta la distribución de los productos, lo que se vio demostrado a través del análisis del método Dupont, donde se vio una mejora significativa de 0.62% en el 2019 a 33.37%. Se contribuye que la aplicación del modelo de grítón logística mejora significativamente a la eficiencia en los procesos internos y externos del área respectiva, mostrando crecimiento en sus indicadores de procesos y financieros.

De acuerdo con García (2020) en su estudio sobre la eficiencia en la gestión de almacén, estudio de revisión bibliográfica, descriptiva, los resultados muestran la importancia del manejo del inventario, sobre todo en la distribución de los productos en el interior del almacén puesto que de ello depende su ubicación inmediata y menor riesgo de pérdida o deterioro, también se presentan los tipos de almacenes y en que circunstancia se utilizarían cada uno de ellos, además de considerar los flujos y distribución, como son las zonas, según sus características. Se concluye que lo importante dentro de la gestión del almacén principalmente la distribución y el movimiento de los productos dentro del mismo.

De acuerdo con Arenas (2017) en su investigación respecto al Plan de mejoramiento Logístico, caso autoservicio, Caldas-Colombia. Estudio de tipo descriptivo propositivo, de análisis de documentos. Los resultados del estudio muestran que existen malas prácticas y malos procedimientos en la gestión logística

que afectan el buen funcionamiento de la empresa, que en total según el análisis son 24 procesos ineficientes, se entiende que una ventaja ante la competencia es el buen manejo de la logística, por ello la empresa propone un sistema de gestión logística que permita mejorar la ventaja competitiva en la empresa, esto considerando la mejora en todos los procesos, principalmente en las que muestran deficiencia, además se considera en la propuesta la instalación de un Sistema de Recursos Empresariales - ERP, teniendo en cuenta una capacitación para ello y se puede explotar en todos sus aspectos, por último se propone se sugiere la elaboración de un plan estratégico que contemple de manera integral todos los aspectos de la organización, considerando la gestión logística, teniendo en cuenta la misión y visión de la organización. Se concluye que existe deficiencia significativa en el área de logística, lo que ocasiona pérdida de productos y tiempos de los colaboradores.

Los antecedentes desde un contexto nacional, según Gonzales (2014) en su investigación referente a Implementación de un Sistema Logístico Empresarial, Colombia. Estudio descriptivo pro positivo, de revisión documental, muestra 107 empresas con ingresos de \$226,000 hasta los \$78, 000,000, colaboradores de 10 a 74, con un instrumento de 17 items de evaluación. Resultados, la implementación de los sistemas de gestión logística, permite a las organizaciones, poder perfeccionar y mejorar los procesos y funciones, con el que permite a la organización tener un mayor esquema de competitividad, el mismo que el mercado exige. Se concluye que las 104 organizaciones aplican el sistema de gestión logística con buenos resultados.

Según Chero (2019) en su estudio en la que hace referencia al impacto económico financiero que tienen los servicios de los operadores logísticos a las empresas exportadoras, Paita – 2017. En el aspecto metodológico, se tiene que se seleccionó a 54 exportadores de la ciudad de Paita, el instrumento para poder recopilar los datos se utilizaron como instrumento el cuestionario. Los resultados de la investigación muestran que los estándares respecto a la calidad son los adecuados, además que se tiene que existe cobertura de seguros por el 110% sobre el total de mercadería, también se determinó que los operadores logísticos tienen parte en la gestión aduanera, el mismo que se considera más sencilla y que busca no tener percances con la SUNAT, por otra parte de entre los exportadores consideran

importante que los operadores logísticos consideren a los 23 certificaciones por parte de la BASC y OEA. Se concluye que el impacto económico respecto de los operadores de servicios logísticos es bueno, ya que permite que los productos o mercadería que vende la empresa lleguen a su lugar de destino de acuerdo a lo pactado.

Por otro lado Quispe (2018) en la investigación que realizó sobre gestión logística empresarial y su influencia en la satisfacción que tiene el cliente, caso de estudio de empresa de envíos urgentes, Puno – 2016. Estudio de tipo descriptivo, enfoque cuantitativo, diseño no experimental, población son los clientes B2B, donde se aplicó el método de Fisher-ArkinColton. Resultados, un 50% de las empresas que participaron del estudio, no están aplicando las acciones, como tampoco los procedimientos adecuados para la realización de una gestión logística adecuada, por otro lado también el estudio muestra que las empresas de transporte de envíos de urgencia tienen deficiencias y también genera insatisfacción en los clientes.

Según Barboza, (2020) en su estudio referente a la Gestión Logística, Compañía Corporación Kausay S.A.C. 2018, estudio de tipo descriptiva, el objeto de estudio son los trabajadores de la empresa, diseño no experimental, corte transversal, se utilizó como instrumento para el recojo de la data fue el cuestionario. Resultados, muestran que el 40% considera que la capacidad que se tienen para las compras no es suficiente para lo que requieren, además que el 80% considera que el tiempo de entrega de los productos no es el más adecuado, también el 60% considera que el costo de transporte están por encima del mercado. Se concluye que la gestión logística tiene serias deficiencia que afectan directamente a los resultados de la empresa y al logro de los objetivos organizacionales.

Por otra parte, Alejos (2019), en su artículo sobre Convenios arbitrales y los contratos públicos, Perú, estudio de tipo descriptivo, explicativo, de análisis de documentos. Resultados muestran que los convenios arbitrales en las contrataciones con el estado, que son las que se tiene que contemplar cada una de las normas para que estas no vayan a un esquema de arbitraje por incumplimiento de ciertas normas. Se concluye que la propuesta es una respuesta al análisis normativo en el que sugiere que se revisen los contenidos del referido convenio.

Respecto a las bases teóricas de la variable *gestión de abastecimiento*, de



acuerdo con Pinheiro et al. (2017), está considerado como la gestión estratégica del proceso de adquisición, también del traslado y del almacenaje de bienes o suministros, además tienen como información relacionada a los canales en el que se distribuyen y la maximización de ganancia en el presente y futuro. Además según Coral (2014), considera como el proceso en el que se inicia con la recepción de la necesidad de bienes y servicios, siendo estos por compras únicas, como también reiteradas. La gestión del abastecimiento considera la filosofía del gana ganar, pues tiene entre sus componentes el planificar, organizar y revisar los movimientos de valor, como son las transacciones de bienes y servicios.

Respecto a la importancia de *gestión de abastecimiento*, esta tiene que ver con que las empresas tienen que sobrevivir de sus ventas, de generar, traer nuevos clientes y poder fidelizar los que ya tiene, para ello se considera esencial contar con una eficiente cadena de suministros, en el que priorice los procesos del proveedor y los procesos que compete a su distribución. Esto ha que en la actualidad las organizaciones generen una competencia por la cadena de suministros para ser eficiente con el objetivo de tener un mayor nivel de competencia (Álvarez et al., 2011).

Otro aspecto importante que hace que la *gestión de abastecimientos* se trabaje con mayor detenimiento y de forma estratégica, son los cambios que genera en el crecimiento de los negocios, como en los nuevos procesos de acción. Un nuevo enfoque de la gestión de abastecimiento consiste en la relación que debe de existir entre las empresas, con miras a mejorar los procesos y acciones, como lo menciona la filósofa ganar o ganar (Acosta, 2022).

Respecto a la dimensión de *estudio de mercado*, considerado como una herramienta que permite determinar las necesidades y gustos, o como estos pueden ser cubiertos por una determinada oferta de empresas que ayudan a satisfacer la necesidad existente, por otro lado también es el que permite acercar al cliente con la empresa, es la forma como se utiliza la información del cliente potencial para poder tenerlo en cuenta en los planes de compras, expansión, etc. (Orozco & Chavarro, 2005).

Referente a la dimensión *Formas y metodologías de selección*, considera a la forma en la que esta se puede seleccionar algo, puede ser productos mercaderías,

personas, equipos, entre otros, estas pueden ser calificadas por su calidad de producto o por la calidad del servicio (Ganga y Sánchez, 2008).

Respecto a la dimensión *Recepción y Conformidad*, parte del proceso de la logística de abastecimiento, consiste en recibir el producto o mercadería tomando en cuenta las características de los mismos verificando si cumplen con las especificaciones y características con las que se compró o se determinó en el contrato de compra y venta, además, se considera también un elemento importante en este proceso, se refiere a las acciones correctivas, recepción de bienes y el criterio de conformidad (Apaza y Herrera, 2015).

Respecto a las *adquisiciones de bienes y servicios menores a 8 UIT*, el MEF (2018), considera que las contrataciones menores o iguales a 8 UIT, consiste en el supuesto que excluye a la aplicación del TUO referente a la Ley con el que el estado autoriza a las entidades establecer reglas para su contratación de baja cuantía como una herramienta para dinamizar su gestión administrativa, por otro lado el DL N°1444, 2018, el mismo que modifica la ley de contrataciones del estado, Ley N°30225, dentro de su artículo 5° hace referencia a quienes están sujetos a la supervisión de la OSCE, sin embargo en el mismo artículo excluye las contrataciones en el que los tengan un límite de 8 UIT, sin embargo, las contrataciones de bienes y servicios que se encuentran incluidos en el Catálogo Electrónico de Acuerdo Marco, se rigen por una normatividad distinta, por lo tanto no se encuentran excluidos de la ley (Decreto Legislativo N° 1439, 2018).

Sobre Ley N° 30225, *Ley de Contrataciones del Estado*, considera cuales son las normas en la cual se sostienen las contrataciones que hace el estado para las compras de bienes o servicios, estas consideran que el proceso administrativo se rige por el derecho privado, además el tribunal de Contrataciones del Estado es el que se encarga de regular las acciones sancionatorias entorno a las contrataciones de bienes o servicios u obras, para cualquier otro aspecto de contrataciones con él está, se rige a la presente ley (Alvarado, 2018).

Respecto a las *Contrataciones iguales o inferiores a 8 UIT*, el DL N°1444–2018, modificatoria a la Ley de contrataciones con el estado, Ley N°30225, considera que éstas contrataciones se hallan sujetas a la supervisión OSCE, sin embargo existen

exclusiones a la aplicación de la Ley, por ejemplo: las contrataciones que con importes menores o iguales a 8 UIT, tener en cuenta que las contrataciones de servicios y bienes que se encuentran en el Catálogo Electrónico no se encuentran excluidos, puesto que estas se rigen por otra normativa, DL N°1439-2018.

Además, se debe de tener en cuenta que las *contrataciones del Estado* cuyos importes sean menores o iguales a 8 UIT, tienen que ser de aplicación para toda entidad estatal, puesto que lo contempla la Ley como exclusiones, sin embargo es necesario que se regule por medio de normas, puesto que es de interés público, porque se usan los recursos del Estado en la adquisición de servicios, como también bienes, los que tienen que ser eficientes; por ello se invoca al Organismo Supervisor de las Contrataciones del Estado – OSCE; a que en los más pronto posible elabore una Directiva que sirva de base legal incluyendo los procedimientos, mecanismos y los medios de solución de controversia. (Herrera, 2021).

Referente a la dimensión *Comunicación*, respecto a la comunicación como dimensión, no se trata solo de transmitir una idea o sentimiento, es el intercambio de la información, entendiendo la idea y el concepto de lo que se transmite, estos pueden ser por diversos medios, medios informáticos, verbales, físicos, etc. (Pinheiro et al., 2017).

Por último se ve la dimensión: *evaluación de riesgos*, para este proceso se considera dos aspecto importantes para una evaluación de riesgos eficientes, la identificación del riesgo y el control del riesgo, por ello la importancia de poder gestionar el riesgo en las organizaciones, pues esto puede evitar pérdidas futuras con perjuicio económico para la organización (Martínez et al., 2020).

Considerando para el estudio como *enfoque conceptual*:

*Adquisición*, es considerado el conjunto de acciones que se relacionan con la selección de un proveedor, en el que entre ambas partes se establecen las condiciones y términos de la adquisición, este proceso permite a la empresa u organización poder obtener todos los bienes y servicios que requiera para poder operar con normalidad. (Hurtado, 2017).

*Riesgo*, es considerado una combinación que existe de que pueden suceder o no algunas cosas no previstas, las mismas que tienen consecuencias, que

generalmente son económicas, en el ámbito empresarial es lo que lo caracteriza, pues en cada toma de decisiones siempre hay un riesgo de que lo planificado no ocurra, por ello es que existen análisis previos que hacen que el riesgo sea cada vez menor (Brito, 2018).

*Selección*, es parte del proceso de adquisición de bienes y servicios que una organización tiene en el que se consideran muchos aspectos, entre ellos, el comparar los precios de los proveedores, ver la capacidad de entrega, la confiabilidad en la entrega, las condiciones del crédito, el seguimiento o atención después de la compra, entre otros factores que hacen que la organización pueda elegir al mejor proveedor (Garcíatorres, 2016).

*Calidad*, hacer referencia al cumplimiento de ciertos requisitos o condiciones, es lo que permite que los bienes o servicios que se comercialicen sean aceptables y tengan la mayor probabilidad de ser adquiridos, además que estos son los que mayor satisfacción dan al comprador, pues dan mayor seguridad y el riesgo de tener problemas posterior a la adquisición es mucho menor de quienes no tienen calidad (León-Ramentol et al., 2018).

### III. METODOLOGÍA

#### 3.1. Tipo y diseño de investigación

##### Tipo de investigación

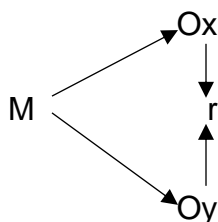
La investigación es de tipo aplicada, este tipo de estudio se caracteriza por el fin que persigue, que es práctico, pues genera herramientas y solución a problemas que se desarrollan en el entorno social, para lo cual hace uso de teorías existentes relacionadas a las variables en estudio (Carrasco, 2019).

##### Diseño de investigación

El estudio es de diseño no experimental transaccional, puesto que este tipo de investigaciones no consideran la manipulación de las variables para el desarrollo de la misma, es tipo de estudio se rige a trabajar con la información ya existente en un periodo determinado, además es considera de enfoque cuantitativo ya que se busca tener datos precisos, exactos respecto a las variables, dimensiones y sus indicadores (Ochoa et al., 2020). Además, tiene un nivel descriptivo correlacional, pues busca encontrar la relación que existe entre las variables en estudio, como también se plantean hipótesis que son las posibles soluciones a los problemas planteados (Ramos, 2020).

##### Figura 1.

*Diagrama de la investigación.*



Donde:

M: Muestra.

Ox: Gestión de abastecimiento.

Oy: Adquisiciones de bienes y servicios menores a 8 UIT.

r: Relación entre Ox y Oy.

### **3.2. Variables y operacionalización**

#### **Variable 1: Gestión de abastecimiento**

##### **Definición conceptual**

Está considerado como la gestión estratégica del proceso de adquisición, también del traslado y del almacenaje de bienes o suministros, además tienen como información relacionada a los canales en el que se distribuyen y la maximización de ganancia en el presente y futuro (Pinheiro et al., 2017).

##### **Definición operacional**

Para poder resolver el problema de investigación respecto a la variable gestión logística y sus dimensiones se aplicará el instrumento de cuestionario a los colaboradores que forman parte de la muestra. El mismo que tiene una escala de Likert.

**Indicadores:** Programación, Comparación de precios, Calidad del producto, Calidad del servicio, Acciones correctivas, Recepción de bienes, Criterio de conformidad.

**Escala:** Ordinal

#### **Variable 2: Adquisiciones de bienes y servicios menores a ocho 8 UIT**

##### **Definición conceptual**

Las contrataciones menores o iguales a 8 UIT, consiste en el supuesto que excluye a la aplicación del TUO referente a la Ley con el que el estado autoriza a las entidades establecer reglas para su contratación de baja cuantía como una herramienta para dinamizar su gestión administrativa (MEF, 2018).

##### **Definición operacional**

Para poder resolver el problema de investigación respecto a la variable adquisición de bienes y servicios menores a 8 UIT y sus dimensiones se aplicará el instrumento de cuestionario a los colaboradores que forman parte de la muestra. El mismo que tiene una escala de Likert.

**Indicadores:** Páginas web de información, Relación de los clientes y proveedores, Gestión del Talento Humano, Información de Gestión, Identificación del riesgo, Control de riesgo.

**Escala:** Ordinal

### **3.3. Población, muestra, muestreo, unidad de análisis**

#### **Población:**

La población para el estudio es de 60 trabajadores de la municipalidad de Sauce, el mismo que fue proporcionado por la misma entidad pública, la población es el todo de una representación al cual el estudio está enmarcado, estos pueden ser personas, cosas, instituciones, entre otros (Lerma, 2016).

- **Criterios de inclusión:**

Se considera parte del estudio a los trabajadores de la entidad que tienen al menos un año de trabajo en la entidad, además de pertenecer a las áreas afines de las variables.

- **Criterios de exclusión:**

No se considera parte del estudio a los trabajadores de la entidad que tienen menos un año de trabajo en la entidad, además de no pertenecer a las áreas afines de las variables.

#### **Muestra:**

La muestra para el estudio es de 21 trabajadores que laboran en la municipalidad y que trabajan en áreas administrativas y áreas usuarias a fines a las variables en estudio, la muestra se considera una parte del todo, del universo al cual pertenece la población, el mismo que se determina por medio de técnicas que de acuerdo al investigador puede elegir para tener un número representativo para la investigación, entonces se considera una fracción de la población (Rodríguez y Valldeoriola, 2015).

**Muestreo:**

Para la investigación se determinó utilizar el muestreo no probabilístico por conveniencia, puesto que el acceso a la información por parte de los participantes parte de la muestra no era posible en su totalidad, este tipo de muestreo es definida por el investigado, que de acuerdo a su criterio es quien determina la cantidad significativa para poder aplicar el instrumento (García, 2018).

**Unidad de análisis:**

La unidad de análisis para el estudio son el personal de la Municipalidad Distrital de Sauce, se considera a la unidad de análisis al sujeto u objeto de estudio al cual se aplicará el instrumento determinado por el investigador para poder obtener la información para el desarrollo de la investigación (Arias et ál. (2016).

**3.4. Técnicas e instrumentos de recolección de datos****Técnicas de recolección de datos**

La técnica que se aplicará para la investigación es la encuesta, se considera que la encuesta es una técnica de recolección de datos por medio de preguntas cerradas en la que se presentan alternativas, estos pueden ser por medio de formularios impresos o digitales, que luego de procesarlos sirven para poder inferir sobre la totalidad de la población (Hernández y Ávila, 2020).

**Instrumentos de recolección de datos**

El instrumento determinado para poder recolectar los datos para el estudio es el cuestionario, el cuestionario es un instrumento muy usado para una investigación de enfoque cuantitativo, en la que se presentan preguntas derivadas de las variables y de las dimensiones, por lo que se pretende recoger los datos de la muestra determinada por el investigador para poder desarrollar el estudio (Rita Pozzo *et al.*, 2018).



**Validez:**

Para la validez de los instrumentos se procedió a la aplicación del juicio de expertos, quienes evaluaron el constructo del mismo, considerando el contenido, la coherencia que tienen cada una de las preguntas, la pertinencia que se tiene con las variables, dimensiones e indicadores, los mismos que luego de la evaluación se consideró aceptable para su aplicación por parte de los expertos.

**Confiabilidad:**

Respecto a la confiabilidad de los instrumentos, estos se consideró el análisis por medio del software SPSS v.28, por medio del Alfa de Cronbach, considerando un valor superior al 0.7 que se considera confiable el instrumento para poder ser aplicado a la muestra determinada por el investigador.

**3.5. Procedimientos**

El procedimiento para el estudio comienza con la elaboración del instrumento por medio del cual se desarrolló haciendo uso de la revisión de literatura especializada respecto a las variables, luego se elaboró el cuestionario, posteriormente se solicitó a la institución por medio de una carta la autorización para poder aplicar el instrumento, el mismo que fue autorizado por emitíó de un documento firmado por las autoridades de la municipalidad, luego se procedió a la aplicación del instrumento, se procesó la información, luego se determinó los resultados de los que se llegaron a las conclusiones del estudio y posterior recomendaciones de parte de los investigadores a los interesados de la investigación.

**3.6. Método de análisis de datos**

El método de investigación para el analítico, puesto que se analizaron cada uno de los resultados obtenidos en el desarrollo de la investigación, este fue determinado en primer lugar tabulando la información por medio del Excel y luego se procesó la información por medio del programa en estadística el SPSS versión28, el mismos que

por medio de tablas y figuras se pudo resolver el problema de investigación, luego del cual se llegó a la conclusión del estudio.

### **3.7. Aspectos éticos**

Dentro de los aspectos éticos considerados para el estudio, se tomó en cuenta los reglamentos y normas sobre investigación y ética en investigación emitidos por la universidad, también se consideró el respeto y libertad de poder participar en el estudio a los colaboradores, por medio del consentimiento informado, el mismo que se dio por medio del mismo formulario a través de una pregunta el cual para poder seguir con el desarrollo del cuestionario se tuvo que aceptar. También se solicitó la autorización de la institución para poder aplicar el instrumento, por otro lado se consideró el derecho de autor por parte de cada una de las bases teóricas o antecedentes que se utilizaron para el desarrollo de la investigación, por medio de citas y referencias utilizando las normas APA séptima edición.

#### IV. RESULTADOS

Los resultados del estudio están divididos en dos secciones, el análisis descriptivo, donde se describe la situación actual de cada una de las dimensiones de las variables en estudio considerando la pregunta que mayor significancia representa entre las demás, por otra parte se tiene el análisis inferencial, donde se realiza la prueba de hipótesis del estudio, donde se analiza el grado de relación que tienen entre si las variables y dimensiones.

##### **Análisis descriptivo**

**Tabla 1.**

*Las adquisiciones de bienes y servicios se realizan en base a la programación establecida y aprobada en el plan anual de contrataciones (PAC)*

	Frecuencia	Porcentaje	Porcentaje válido	Porcentaje acumulado
Casi nunca	1	4.8	4.8	4.8
A veces	7	33.3	33.3	38.1
Casi siempre	7	33.3	33.3	71.4
Siempre	6	28.6	28.6	100.0
Total	21	100.0	100.0	

##### **Interpretación:**

De acuerdo a la tabla 1, se aprecia que el 33.3% de los encuestados considera que solo a veces las adquisiciones de bienes y servicios se realizan conforme a la programación establecida y aprobada en el PAC, por otra parte solo un 4.8% considera que casi nunca, mientras que el 33.3% considera que casi siempre y otros 28.6% considera que siempre las adquisiciones de bienes y servicios se llevan a cabo con normalidad conforme a la programación establecida y aprobada, por tanto el 38.1% considera que las adquisiciones de bienes y servicios no se realizan conforme a la programación establecida en el reporte del plan anual de contrataciones.

**Tabla 2.**

*En las adquisiciones de bienes y servicios se ve la calidad de productos y servicios de los ofertantes*

	Frecuencia	Porcentaje	Porcentaje válido	Porcentaje acumulado
Nunca	1	4.8	4.8	4.8
Casi nunca	1	4.8	4.8	9.5
A veces	3	14.3	14.3	23.8
Casi siempre	12	57.1	57.1	81.0
Siempre	4	19.0	19.0	100.0
Total	21	100.0	100.0	

**Interpretación:**

Por lo que se observa en la tabla 2, el 14.3% de los que participaron en el desarrollo de la encuesta, considera que solo a veces en las adquisiciones de bienes y servicios se ve la calidad de productos y servicios de los que ofertan, por otra parte solo un 9.6% considera que casi nunca y nunca, mientras que el 57.1% considera que casi siempre y otros 19.0% considera que siempre las adquisiciones de bienes y servicios se realizan la revisión de la calidad de los productos y servicios de quienes la ofertan, por tanto el 23.8% considera que solo a veces o nunca se realizan las revisiones de las adquisiciones de bienes y servicios se realizan la revisión para ver la calidad de los productos y servicios de los ofertantes.

**Tabla 3.**

*El abastecimiento y entrega bienes y servicios se realiza conforme a lo planeado con criterio de eficiencia*

	Frecuencia	Porcentaje	Porcentaje válido	Porcentaje acumulado
Casi nunca	4	19.0	19.0	19.0
A veces	5	23.8	23.8	42.9
Casi siempre	8	38.1	38.1	81.0
Siempre	4	19.0	19.0	100.0
Total	21	100.0	100.0	

### **Interpretación:**

De la tabla 3, se observa que el 23.8% de los que participaron en el desarrollo de la encuesta, considera que solo a veces el abastecimiento y entrega de los bienes y servicios se lleva a cabo conforme a lo planificado, por otra parte el 19.0% considera que casi nunca, porcentaje considerable, mientras que el 38.1% considera que casi siempre y otros 19.0% considera que siempre el abastecimiento y entrega de los bienes y servicios se realiza conforme se tiene planeado, por lo tanto, se puede decir que el 42.9% considera que solo a veces o casi nunca se el abastecimiento y entrega de bienes y servicios se realiza conforme a como fue planificado, con el criterio de eficiencia.

### **Tabla 4.**

*La capacitación al personal es oportuna y adecuada sobre adquisiciones de bienes y servicios a 8 UIT*

	Frecuencia	Porcentaje	Porcentaje válido	Porcentaje acumulado
Nunca	1	4.8	4.8	4.8
Casi nunca	2	9.5	9.5	14.3
A veces	8	38.1	38.1	52.4
Casi siempre	7	33.3	33.3	85.7
Siempre	3	14.3	14.3	100.0
Total	21	100.0	100.0	

### **Interpretación:**

Según la tabla 4, el 38.1% de los que participaron en el desarrollo de la encuesta, consideran que solo a veces se realizan capacitaciones al personal de manera oportuna sobre temas de adquisidores de bienes y servicios menores a 8 UIT, por otra parte el 14.3% considera que casi nunca y nunca, mientras que el 33.3% considera que casi siempre y otros 14.3% considera que siempre se realizan capacitaciones al personal de manera oportuna sobre adquisiciones de bienes o servicios menores a 8 UIT., por lo tanto, se puede decir que el 52.4% considera que solo a veces o nunca se capacita al personal sobre adquisiciones de bienes y servicios menores a 8 UIT.

**Tabla 5.**

*Los bienes y servicios que se van a comprar se encuentra considerado en el Plan Anual de Adquisiciones de menor o igual ocho (8) UIT*

	Frecuencia	Porcentaje	Porcentaje válido	Porcentaje acumulado
Nunca	1	4.8	4.8	4.8
Casi nunca	2	9.5	9.5	14.3
A veces	6	28.6	28.6	42.9
Casi siempre	9	42.9	42.9	85.7
Siempre	3	14.3	14.3	100.0
Total	21	100.0	100.0	

**Interpretación:**

De la tabla 5, se observa que el 28.6% de los que participaron en la encuesta, consideran que solo a veces los bienes y servicios que se adquiere se encuentra en el plan anual de adquisidores menor a 8 UIT, por otra parte el 14.3% considera que casi nunca y nunca, mientras que el 42.9% considera que casi siempre y otros 14.3% considera que siempre la compras que se realizan de los bienes y servicios se consideran dentro del plan anual de adquisiciones menor a 8 UIT., por lo tanto, se puede decir que el 42.9% considera que solo a veces o nunca realizan las compras de bienes y servicios que se encuentren dentro del plan de adquirimos de menor cuantía, 8 UIT.

**Análisis inferencial****Tabla 6.**

*Prueba de normalidad*

	Kolmogorov-Smirnov <sup>a</sup>			Shapiro-Wilk		
	Estadístico	gl	Sig.	Estadístico	gl	Sig.
Gestión de abastecimiento	0.179	21	0.077	0.902	21	0.038
Adquisiciones de bienes y servicios menores a ocho 8 UIT	0.158	21	0.181	0.902	21	0.039

**Interpretación:**

Para el análisis inferencial del estudio, se observa que de la tabla 6, para poder determinar la normalidad de la información, o si la muestra tiene una distribución

paramétrica, considerando que la cantidad de la muestra es menor que 50, se considera el análisis de acuerdo a Shapiro-Wilk, que la significancia es de 0.038, menor a 0.05, por lo que se considera que no tiene una distribución normal, esto para el caso de la variable gestión de abastecimiento, respecto de la variable adquirentes de bienes y servicios menores a 8 UIT, se muestra que el valor de la significancia es de 0.039, por lo tanto se puede decir que la muestra en estudio no tiene una distribución normal, por lo tanto al no tener una distribución normal, se tomó al estadístico de Rho de Spearman para el análisis inferencial del estudio.

### Objetivos específicos

#### Relación entre el estudio de mercado con las adquisiciones de bienes y servicios menores a 8 UIT de Municipalidad Distrital de Sauce, 2021

**Tabla 7.**

*Nivel de relación entre el estudio de mercado y las adquisiciones de bienes y servicios menores a 8 UIT*

			Estudio de mercado
Rho de Spearman	Adquisiciones de bienes y servicios menores a 8 UIT	Coefficiente de correlación Sig. (bilateral)	,589** 0.005
		N	21

#### Interpretación:

Por lo que se muestra en la tabla 7, el valor que se tiene para p es de 0.005, valor que está dentro del valor de confianza, por lo tanto para la decisión de la prueba de hipótesis, se hace el rechazo de la hipótesis nula, aceptando la hipótesis del estudio, Existe relación significativa entre el estudio de mercado con las adquisiciones de bienes y servicios menores a 8 UIT de Municipalidad Distrital de Sauce, 2021, por otra parte, el valor que se tiene del coeficiente correlacional es igual a 0.589, lo que quiere decir que la correlación entre la dimensión y la variable es positiva moderada, por ello es importante considerar que cuanto mayor se realice el estudio del mercado al momento de realizar las compras, donde se comparen los precios, exista una buena

programación, entonces se tendrá eficiencia en la adquisición de bienes y servicios de menor cuantía de 8 UIT, se entiende que existirá mejor comunicación, la evaluación y control del riesgo será más efectiva.

**Relación entre la metodología de selección con las adquisiciones de bienes y servicios menores a 8 UIT de Municipalidad Distrital de Sauce, 2021**

**Tabla 8.**

*Nivel de relación entre la metodología de selección y las adquisiciones de bienes y servicios menores a 8 UIT*

		Metodología de selección	
Rho de Spearman	Adquisiciones de bienes y servicios menores a 8 UIT	Coefficiente de correlación Sig. (bilateral)	,779** 0.000
		N	21

**Interpretación:**

Como se puede apreciar en la tabla 8, el valor que se tiene para p es de 0.000, valor que está dentro del valor de confianza, por lo tanto para la decisión de la prueba de hipótesis, se hace el rechazo de la hipótesis nula, aceptando la hipótesis del estudio, Existe relación significativa entre el la metodología de selección con las adquisiciones de bienes y servicios menores a 8 UIT de Municipalidad Distrital de Sauce, 2021, por otra parte, el valor que se tiene del coeficiente correlacional es igual a 0.779, lo que quiere decir que la correlación entre la dimensión y la variable es positiva alta, por ello es importante considerar que cuanto mayor se analicen las formas y metodologías de selección, como la calidad del producto y servicio, entonces se tendrá eficiencia en la adquisición de bienes y servicios de menor cuantía a 8 UIT, por lo que se entiende que existirá mejor comunicación, la evaluación y control del riesgo será más efectiva.



**Relación entre el proceso de recepción y conformidad con las adquisiciones de bienes y servicios menores a 8 UIT de Municipalidad Distrital de Sauce, 2021**

**Tabla 9.**

*Nivel de relación entre el proceso de recepción y conformidad con las adquisiciones de bienes y servicios menores a 8 UIT*

		Proceso de recepción y conformidad	
Rho de Spearman	Adquisiciones de bienes y servicios menores a 8 UIT	Coefficiente de correlación Sig. (bilateral)	,731** 0.000
		N	21

**Interpretación:**

De acuerdo a lo resultados que se expresan en la tabla 9, el valor que se tiene para p es de 0.000, valor que está dentro del valor de confianza, que es menor a 0.05, por lo tanto para la decisión de la prueba de hipótesis, se hace el rechazo de la hipótesis nula, aceptando la hipótesis del estudio, Existe relación significativa entre el proceso de recepción y conformidad con las adquisiciones de bienes y servicios menores a 8 UIT de Municipalidad Distrital de Sauce, 2021, por otra parte, el valor que se tiene del coeficiente correlacional es igual a 0.731, lo que quiere decir que la correlación entre la dimensión y la variable es positiva alta, por ello es importante y relevante tomar en cuenta que cuanto mejor se realice la recepción de los bienes y servicios, cuando tomen se apliquen a cabalidad el criterio para dar conformidad, entonces se tendrá una mayor eficiencia en la adquisición de bienes y servicios de menor cuantía, menor a 8 UIT, por lo que se entiende que existirá mejor comunicación, la evaluación y control del riesgo será más efectiva, lo que es de beneficio para la Municipalidad distrital de Sauce.

**Objetivo general**

**Relación entre la gestión de abastecimiento y las adquisiciones de bienes y servicios menores a 8 UIT de Municipalidad Distrital de Sauce, 2021**

**Tabla 10.**

*Nivel de relación entre la gestión de abastecimiento y las adquisiciones de bienes y servicios menores a 8 UIT*

			Gestión de abastecimiento
Rho de Spearman	Adquisiciones de bienes y servicios menores a 8 UIT	Coefficiente de correlación Sig. (bilateral)	,719**
		N	0.000
			21

**Interpretación:**

Por último, de los resultados que se muestran en la tabla 10, donde el valor que se tiene para p es de 0.000, valor que está dentro del valor de confianza, que es menor a 0.05, por lo tanto para la decisión de la prueba de hipótesis, se hace el rechazo de la hipótesis nula, aceptando la hipótesis del estudio, Existe relación significativa entre la gestión de abastecimiento con las adquisiciones de bienes y servicios menores a 8 UIT de Municipalidad Distrital de Sauce, 2021, por otra parte, el valor que se tiene del coeficiente correlacional es igual a 0.719, lo que quiere decir que la correlación entre las variables es positiva alta, por ello es importante y relevante tomar en cuenta al tener una buena gestión del abastecimiento, con un buen estudio del mercado que permita comparar los precios, las metodologías de selección sean eficientes, buscando la calidad del producto y servicio, donde exista una recepción y conformidad de acuerdo a los criterios y estándares establecidos, entonces se tendrá una mayor eficiencia en la adquisición de bienes y servicios de menor cuantía, menor a 8 UIT, por lo que se entiende que existirá mejor comunicación, la evaluación y control del riesgo será más efectiva, lo que es de beneficio para la Municipalidad distrital de Sauce.

## V. DISCUSIÓN

En este capítulo se contrasta los resultados obtenidos en el estudio con las investigaciones realizadas por otros autores, como también su metodología y el contexto en el que se desarrollan, tomando en cuenta estudios de nivel internacional y nacional.

Tomando en cuenta el objetivo específico uno de la investigación, donde se determinó que el p valor fue de 0.005, valor que está dentro del valor de confianza, por lo que se rechazó de la hipótesis nula, aceptando la hipótesis del estudio, que existe relación estadísticamente significativa entre el estudio de mercado con las adquisiciones de bienes y servicios menores a 8 UIT de Municipalidad Distrital de Sauce, 2021, además, el valor que se tiene del coeficiente de correlación fue de 0.589, es decir se tiene una correlación positiva moderada, por ello es importante considerar que cuanto mayor se realice el estudio del mercado al momento de realizar las compras, donde se comparen los precios, exista una buena programación, entonces se tendrá eficiencia en la adquisición de bienes y servicios de menor cuantía, menor a 8 UIT, se entiende que existirá mejor comunicación, la evaluación y control del riesgo será más efectiva, estos resultados tienen una relativa similitud con el estudio de Quispe (2018), quien en su realizó un estudio sobre gestión logística empresarial y como este tiene influencia sobre la satisfacción del cliente, Puno-2016, tiene una misma metodología, en cuanto al enfoque y nivel de investigación, la muestra fueron los clientes B2B, en el que se aplicó el método de Fisher-ArkinColton, por lo que se obtuvo como resultados, que el 50% de empresas que participaron del estudio, no están aplicando las acciones, como tampoco los procedimientos adecuados para la realización de una gestión logística adecuada, no hay un estudio previo sobre el mercado, que permita tener un mayor conocimiento al momento de realizar la compra, lo que afecta a las adquisiciones, ya que al no tener toda la información necesaria existe un riesgo de que la compra no sea la más adecuada, resultado que se contrasta con el del estudio, por otro lado el estudio realizado por Cumpén et al. (2016), sobre desarrollo logístico y como este se relaciona con la infraestructura de un país, Caso

Venezuela, donde difiere la metodología con el del estudios, pues aquí se aplicó el análisis documental, estudio que concluye que el desarrollo de la infraestructura logística permite mejorar el crecimiento de las empresas.

De acuerdo con el objetivo específico dos de la investigación, donde se determinó que el p valor fue de 0.000, valor que está dentro del valor de confianza, por lo que se rechazó de la hipótesis nula, aceptando la hipótesis del estudio, que existe relación estadísticamente significativa entre la metodología de selección con las adquisiciones de bienes y servicios menores a 8 UIT de Municipalidad Distrital de Sauce, 2021, además el coeficiente correlacional es igual a 0.779, lo que quiere decir que la correlación entre la dimensión y la variable es positiva alta, por ello es importante considerar que cuanto mayor se analicen las formas y metodologías de selección, como la calidad del producto y servicio, entonces se tendrá eficiencia en la adquisición de bienes y servicios de menor cuantía, menor a 8 UIT, por lo que se entiende que existirá mejor comunicación, la evaluación y control del riesgo será más efectiva, resultados que se asemejan con el estudio de Chero (2019), en su estudio sobre impacto económico financiero que tienen los servicios de los operadores logísticos a las empresas exportadoras, Paita – 2017, en el aspecto metodológico, se tiene que se seleccionó a 54 exportadores de la ciudad de Paita, el instrumento fue el cuestionario, los resultados muestran que los estándares respecto a la calidad son los adecuados, además que se tiene que existe cobertura de seguros por el 110% sobre el total de mercadería, también se determinó que los operadores logísticos tienen parte en la gestión aduanera, el mismo que se considera más sencilla y que busca no tener percances con la SUNAT, por lo que se concluye que el impacto económico respecto de los operadores de servicios logísticos es bueno, ya que permite que las los productos o mercadería que vende la empresa lleguen a su lugar de destino de acuerdo a lo pactado, resultados que se asemeja al de los autores, ya que la metodología de selección se considera importante, por otro lado también el resultado de García (2020) en su estudio sobre eficiencia en la gestión de almacén, estudio de revisión bibliográfica, descriptiva, los resultados muestran la importancia del manejo del inventario, sobre todo en la distribución de los productos en el interior del almacén

puesto que de ello depende su ubicación inmediata y menor riesgo de pérdida o deterioro, también se presentan los tipos de almacenes y en que circunstancia se utilizarían cada uno de ellos, además de considerar los flujos y distribución, como son las zonas, según sus características. Se concluye que lo importante dentro de la gestión del almacén principalmente la distribución y el movimiento de los productos dentro del mismo, en este estudio difiere en la metodología pero los resultados tienen relación puesto que la metodología de selección es importante al momento de la adquisición de bienes y servicios.

De acuerdo con el objetivo específico tres de la investigación, donde se determinó que el p valor fue de 0.000, valor que está dentro del valor de confianza, por lo que se rechazó de la hipótesis nula, aceptando la hipótesis del estudio, que existe relación estadísticamente significativa entre el proceso de recepción y conformidad con las adquisiciones de bienes y servicios menores a 8 UIT de Municipalidad Distrital de Sauce, 2021, además, el coeficiente correlacional es igual a 0.731, lo que quiere decir que la correlación entre la dimensión y la variable es positiva alta, por ello es importante y relevante tomar en cuenta que cuanto mejor se realice la recepción de los bienes y servicios, cuando tomen se apliquen a cabalidad el criterio para dar conformidad, entonces se tendrá una mayor eficiencia en la adquisición de bienes y servicios de menor cuantía, menor a 8 UIT, por lo que se entiende que existirá mejor comunicación, la evaluación y control del riesgo será más efectiva, lo que es de beneficio para la Municipalidad distrital de Sauce, resultado que se relaciona con el estudio de Escorcía y Rodríguez (2020), en su estudio sobre modelo de gestión logística, con el objetivo de mejorar la productividad, caso empresa industrial, Colombia, Estudio descriptivo, explicativo, se usó el análisis de la documentación, lo que se muestra que hay diferencias en la parte de técnicas usadas, los resultados del estudio muestran deficiencias en la gestión del área de logística, esto debido principalmente por un mal manejo de en los procesos de la cadena de suministros, debido a que la distribución no se abastece para poder cubrir las necesidades del mercado, lo que de alguna manera se muestra en todo el proceso productivo, des que se recibe la materia prima hasta que se entrega el producto terminado al cliente, otro

aspecto a considerar son las falencias que existe en el los procesos internos y externos del área de logística, como es el caso de la entrega a los clientes, lo que afecta a la productividad de los mismos, a su vez se evidencia con los indicadores de tiempo de entrega del producto al cliente, por ellos se propone un manual de gestión de logística, el que permitiría tener claro cada uno de los procesos y los tiempos promedios establecidos para cada uno, el mismo que se tomó en cuenta cada una de las falencias y necesidades identificadas en la empresa, lo que ayudó a mejorar la cadena de suministros, que va desde la recepción hasta la distribución de los productos, lo que se vio demostrado a través del análisis del método Dupont, donde se vio una mejora significativa de 0.62% en el 2019 a 33.37%. Se contribuye que la aplicación del modelo de gritón logística mejora significativamente a la eficiencia en los procesos internos y externos del área respectiva, mostrando crecimiento en sus indicadores de procesos y financieros.

De acuerdo con el objetivo general de la investigación, donde se determinó que el p valor fue de 0.000, valor que está dentro del valor de confianza, por lo que se rechazó de la hipótesis nula, aceptando la hipótesis del estudio, que existe relación estadísticamente significativa entre la gestión de abastecimiento con las adquisiciones de bienes y servicios menores a 8 UIT de Municipalidad Distrital de Sauce, 2021, por otra parte, el valor que se tiene del coeficiente correlacional es igual a 0.719, lo que quiere decir que la correlación entre las variables es positiva alta, por ello es importante y relevante tomar en cuenta al tener una buena gestión del abastecimiento, con un buen estudio del mercado, las metodologías de selección sean eficientes, buscando la calidad del producto y servicio, donde exista una recepción y conformidad de acuerdo a los criterios y estándares establecidos, entonces se tendrá una mayor eficiencia en la adquisición de bienes y servicios de menor cuantía, menor a 8 UIT, este resultado se considera similar al resultado del estudio de Ángeles (2017), quien en su investigación sobre aplicación de herramientas de gestión logística como la metodología Lean Logistics, Colombia, estudio realizado en empresas fuera del país, cuyo resultados fueron que por medio de información estadística el comportamiento de la gestión logística en el país de Colombia, haciendo uso de varias herramientas

como es el caso de el diagrama Ishikawa, con el objetivo de poder identificar las causas de las posibles fallas y poder corregirlas, usando a su vez la metodología AHP, donde concluye que la aplicación de la herramienta Lean Logistics es muy beneficioso para las empresas, puesto que te ayuda a determinar información relevante respecto a la gestión de abastecimiento, resultado que le da importancia a la gestión de abastecimiento en la adquisición de bienes y servicios, por otra parte también hay una similitud con el estudio de Barboza, (2020), quien en su estudio referente a la Gestión Logística, en una compañía privada, 2018, estudio de tipo descriptiva, el objeto de estudio son los trabajadores de la empresa, diseño no experimental, corte transversal, se utilizó como instrumento para el recojo de la data fue el cuestionario, respecto a la metodología existe una importante similitud, por otra parte los resultados muestran que el 40% considera que la capacidad que se tienen para las compras no es suficiente para lo que requieren, además que el 80% considera que el tiempo de entrega de los productos no es el más adecuado, también el 60% considera que el costo de transporte están por encima del mercado, por lo que concluye que la gestión logística tiene serias deficiencia que afectan directamente a los resultados de la empresa y al logro de los objetivos organizacionales, por último con Arenas (2017) quien en su estudio sobre Plan de mejoramiento Logístico, caso autoservicio, Caldas-Colombia, cuyos resultados muestran que existen malas prácticas y malos procedimientos en la gestión logística que afectan el buen funcionamiento de la empresa, que en total según el análisis son 24 procesos ineficientes, se entiende que una ventaja ante la competencia es el buen manejo de la logística, por ello la empresa propone un sistema de gestión logística que permita mejorar la ventaja competitiva en la empresa, esto considerando la mejora en todos los procesos, principalmente en las que muestran deficiencia, además se considera en la propuesta la instalación de un Sistema de Recursos Empresariales - ERP, por lo que concluye que existe deficiencia significativa en el área de logística, lo que ocasiona perdida de productos y tiempos de los colaboradores, resultados, que se ven identificados con los del estudios puesto que una buena gestión de abastecimientos ocasiona que la adquisición de bienes y servicios sean los más adecuados y eficientes.

## **VI. CONCLUSIONES**

- 6.1.** Se concluye del objetivo general, existe relación significativa entre la gestión de abastecimiento con las adquisiciones de bienes y servicios menores a 8 UIT de Municipalidad Distrital de Sauce, 2021, dado que el p valor fue 0.000, menor a 0.05, por otra parte, el coeficiente correlacional fue 0.719, correlación positiva alta, es decir, una buena gestión del abastecimiento, estudio del mercado bueno, metodologías de selección eficientes, eficiente recepción y conformidad del producto, se tendrá mayor eficiencia en la adquisición de bienes y servicios de menor cuantía, menor a 8 UIT.
- 6.2.** Se concluye del objetivo específico uno, existe relación significativa entre el estudio de mercado con las adquisiciones de bienes y servicios menores a 8 UIT de Municipalidad Distrital de Sauce, 2021, dado que el p valor fue 0.005, menor a 0.05, por otra parte, el coeficiente correlacional fue 0.589, correlación positiva moderada, es decir, cuanto mayor se realice el estudio del mercado al momento de realizar las compras, se comparen los precios, buena programación, entonces se tendrá eficiencia en la adquisición de bienes y servicios de menor cuantía, menor a 8 UIT.
- 6.3.** Se concluye del objetivo específico dos, existe relación significativa entre la metodología de selección con las adquisiciones de bienes y servicios menores a 8 UIT de Municipalidad Distrital de Sauce, 2021, dado que el p valor fue 0.000, menor a 0.05, por otra parte, el coeficiente correlacional fue 0.779, correlación positiva alta, es decir, cuanto mayor se analicen las formas y metodologías de selección, como la calidad del producto y servicio, entonces se tendrá eficiencia en la adquisición de bienes y servicios de menor cuantía, menor a 8 UIT.
- 6.4.** Se concluye del objetivo específico tres, existe relación significativa entre el proceso de recepción y conformidad con las adquisiciones de bienes y servicios menores a 8 UIT de Municipalidad Distrital de Sauce, 2021, dado que el p valor fue 0.000, menor a 0.05, también, el coeficiente correlacional fue 0.731, correlación positiva alta, es decir, cuanto mejor se realice la recepción de los bienes y servicios, apliquen el criterio para dar conformidad, entonces se tendrá una mayor eficiencia en la adquisición de bienes y servicios de menor cuantía, menor a 8 UIT.



## **VII. RECOMENDACIONES**

**7.1.** Para una mejor gestión de abastecimiento, se recomienda al alcalde de la Municipalidad de Sauce, reestructurar el área de abastecimientos, considerando un perfil del puesto para cada uno de los puestos que corresponda al área y que se considere requisitos mínimos para el puesto, con lo que se tendría una mejor gestión del área de abastecimientos en el municipio.

**7.2.** Para tener un mejor estudio de mercado sobre las adquisidores del municipio de Sauce, se recomienda que el área de abastecimientos que al momento de realizar las compras tenga políticas y normas que permitan asegurar un estudio previo sobre el mercado para tener precios competitivos y calidad mínimo aceptable en las adquisidores de bienes y servicios menores a 8 UIT en la Municipalidad de Sauce.

**7.3.** Para que se pueda tener una mejor metodología de selección de compras de bienes y servicios, se recomienda al área de abastecimientos, considerar la mejor forma para poder realizar las compras, donde se consideren principalmente la calidad del bien o servicio, teniendo en cuenta las condiciones claras sobre el servicio post venta, de tal manera que asegure que el bien o servicio sea el más adecuado y beneficioso para el municipio.

**7.4.** Para que el proceso de recepción y conformidad con las adquisiciones de bienes y servicios sea el más adecuado, se recomienda que los responsables del área de adquisiciones considere la existencia de políticas y manuales que permitan el proceso en la recepción y conformidad de los bienes y servicios adquiridos, para que todo lo que se recepciones cumpla con los criterios y calidad de productos y servicios adquiridos, que sean tal cual se solicitó y no tener problemas posteriores.

## REFERENCIAS

- Acosta Oviedo, K. C. (Mayo, 2022). [www.eoi.es](http://www.eoi.es). Obtenido de <https://www.eoi.es/blogs/katherinecarolinaacosta/2012/03/27/la-importancia-de-lacadena-de-suministro-para-la-ventaja-competitiva/>
- Alejos, Oscar. (2019). Convenios arbitrales desequilibrados en los contratos públicos bajo la ley de contrataciones del Estado. *Derecho PUCP*, (82), 347-370. <https://dx.doi.org/10.18800/derechopucp.201901.012>
- Arias-Gómez, J., Villasís-Keever, M. N., y Miranda-Novales, M. G. (2016). El protocolo de investigación III: la población de estudio. *Revista Alergia México*, 63(2), 201. [https://www.researchgate.net/publication/322345752\\_El\\_protocolo\\_de\\_investigacion\\_III\\_la\\_poblacion\\_de\\_estudio](https://www.researchgate.net/publication/322345752_El_protocolo_de_investigacion_III_la_poblacion_de_estudio)
- Ángeles, M. A. (2017). Propuesta de una metodología de Lean Logistics para ser aplicada en los procesos de operadores logísticos en cadenas de suministros en Colombia. Universidad de La Sabana.
- Apaza, J., Chávez, G., & Herrera, V. (2015). Logística de almacenamiento de materia prima en la industria farmacéutica. *Revista Con-ciencia*, 3(1), 101-113. [http://www.scielo.org.bo/scielo.php?script=sci\\_arttext&pid=S2310-02652015000100011&lng=es&tlng=es](http://www.scielo.org.bo/scielo.php?script=sci_arttext&pid=S2310-02652015000100011&lng=es&tlng=es).
- Alvarado, J. (2018). b - Contrataciones del Estado comentado y concordado. lima, 2019.
- Álvarez, E., & Larrinaga, M. (2011). Panorama de la gestión de la cadena de suministro: retos, colaboración y gestión de excepciones.
- Arango Serna, Martín Darío, Adarme Jaimes, Wilson, & Zapata Cortés, Julián Andrés. (2010). Gestión cadena de abastecimiento - logística con indicadores

bajo incertidumbre, caso aplicado sector panificador Palmira. Ciencia e Ingeniería Neogranadina , 20 (1), 97-115.

Arenas, D. (2017). Plan de mejoramiento Logístico para un autoservicio del departamento de Caldas. Colombia. Obtenido de <https://repository.unilibre.edu.co/bitstream/handle/10901/16438/PLAN%20DE%20MEJORAMIENTO%20LOGISTICO%20PARA%20UN%20AUTOSERVICIO.pdf?sequence=1>

Barboza, Y. (2020). Gestión Logística en la Empresa Corporación Kausay SAC - 2018. Pimentel. Obtenido de <https://repositorio.uss.edu.pe/bitstream/handle/20.500.12802/7481/Barboza%20Bustamante%2c%20Yulisa%20Elizabeth.pdf?sequence=1&isAllowed=y>

Brito, D. (2018). El riesgo empresarial. Revista Universidad y Sociedad, 10(1), 269-277. Epub 02 de marzo de 2018. [http://scielo.sld.cu/scielo.php?script=sci\\_arttext&pid=S2218-36202018000100269&lng=es&tlng=es](http://scielo.sld.cu/scielo.php?script=sci_arttext&pid=S2218-36202018000100269&lng=es&tlng=es).

Carrasco, S. (2019). Metodología de la Investigación Científica. Pautas metodológicas para diseñar y elaborar el proyecto de investigación. Editorial San Marcos E I R LTDA ISBN: 978-9972-38-344-1.

Coral, A. S. (2014). Administración de compras: adquisiciones y abastecimiento. Mexico: Grupo Patria.

Decreto Legislativo N° 1439. (2018). Sistema Nacional de Abastecimiento. Lima: Diario Oficial el Peruano.

Escorcía, L., & Rodríguez, J. (2020). "Propuesta para el Mejoramiento de la Productividad en el proceso Logístico de Aprovisionamiento de una Empresa de servicios Metalmeccánicos". Barranquilla.

- Cumpén, C., Tapia, P., & Giles, E. (2016). La gestión logística de Venezuela. Venezuela: Universidad Ricardo Palma.
- Ganga, F., & Sánchez, R. (2008). Estudio sobre el proceso de reclutamiento y selección de personal en la comuna de Puerto Montt, *Región de Los Lagos-Chile. Gaceta Laboral*, 14(2), 271-297.  
[http://ve.scielo.org/scielo.php?script=sci\\_arttext&pid=S1315-85972008000200005&lng=es&tlng=es](http://ve.scielo.org/scielo.php?script=sci_arttext&pid=S1315-85972008000200005&lng=es&tlng=es).
- García Sabater, J. P. (2020). Los almacenes como nodos de la red logística. Universitat Politècnica de València, 19.
- García, G. (2018). *Casos de investigación. Una práctica empresarial*. (1ªed). Colombia: ESIC
- González Camargo, C.A. 2014. Sistema para la gestión logística empresarial. Sotavento M.B.A. 23 (jun. 2014), 32–41.  
<https://revistas.uexternado.edu.co/index.php/sotavento/article/view/3985>
- Garcíatorres, J. V. (2016, marzo 2). ¿Cómo seleccionar a un proveedor? 7 pasos que incrementarán el valor de tus compras. Proyectum.  
<https://www.proyectum.com/sistema/blog/como-seleccionar-a-un-proveedor-7-pasos-que-incrementaran-el-valor-de-tus-compras/>
- Hernández, S. y Avila Danae, D. (2020). Técnicas e instrumentos de recolección de datos Data collection techniques and instruments. *Boletín Científico de Las Ciencias Económico Administrativas Del ICEA*, 9(17), 51–53.  
<https://repository.uaeh.edu.mx/revistas/index.php/icea/article/view/6019/7678%0A%0A>

- Hurtado, F. (2017, septiembre 12). Diferencias Entre el Proceso de Compras y el Proceso de Adquisiciones. Softgrade. <https://softgrade.mx/proceso-de-compras-y-adquisiciones/>
- Martínez, J., Martínez, A., & Pérez Lechuga, Gilberto. (2020). Metodología de evaluación de riesgos en materia de prevención de lavado de dinero (PLD) y financiamiento al terrorismo (FT). *Panorama económico* (Ciudad de México), 15(30), 143-167. Epub 12 de noviembre de 2020. <https://doi.org/10.29201/pe-ipn.v15i30.256>
- Lerma Gonzales, H. D. (2016). Metodología de la investigación. In *Metodología De La Investigacion*. [https://www.sijufor.org/uploads/1/2/0/5/120589378/metodologia\\_de\\_la\\_investigacion\\_propuesta\\_anteproyecto\\_y\\_proyecto.pdf](https://www.sijufor.org/uploads/1/2/0/5/120589378/metodologia_de_la_investigacion_propuesta_anteproyecto_y_proyecto.pdf)
- León-Ramentol, C, Menéndez-Cabezas, A., Rodríguez-Socarrás, I., López-Estrada, B., García-González, M. & Fernández-Torres, S. (2018). Importancia de un sistema de gestión de la calidad en la Universidad de Ciencias Médicas. *Revista Archivo Médico de Camagüey*, 22(6), 843-857. [http://scielo.sld.cu/scielo.php?script=sci\\_arttext&pid=S1025-02552018000600843&lng=es&tlng=es](http://scielo.sld.cu/scielo.php?script=sci_arttext&pid=S1025-02552018000600843&lng=es&tlng=es).
- Ramírez Paredes, M. A. (2016). *Abastecimientos de materiales y repuestos de una empresa del sector petrolero*. <http://repositorio.ug.edu.ec/handle/redug/15980>.
- Rodríguez Gómez, D. y Valldeoriola Roquet, J. (2015). *Metodología de la investigación*. Univesitat Oberta de Catalunya.
- Ochoa, R., Nava, N., & Fusil, D. (2020). Comprensión epistemológica del tesista sobre investigaciones cuantitativas, cualitativas y mixtas. *Revista Científica Electrónica de Ciencias Humanas*, núm 45 (año 15) 13-22.

- Orozco, L., & Chavarro, D. (2005). De la investigación al mercado: un acercamiento a la medición del impacto de las heliconias colombianas. *Estudios Gerenciales*, 21(96), 107-126. [http://www.scielo.org.co/scielo.php?script=sci\\_arttext&pid=S0123-59232005000300004&lng=en&tlng=es](http://www.scielo.org.co/scielo.php?script=sci_arttext&pid=S0123-59232005000300004&lng=en&tlng=es).
- Pinheiro de Lima, Orlem, Breval Santiago, Sandro, Rodríguez Taboada, Carlos Manuel, & Follmann, Neimar. (2017). Una nueva definición de la logística interna y forma de evaluar la misma. *Ingeniare. Revista chilena de ingeniería*, 25(2), 264-276. <https://dx.doi.org/10.4067/S0718-33052017000200264>
- Quispe, F. (2018). La gestión logística empresarial de las empresas de transporte especializadas en envíos urgentes y su influencia en la satisfacción del cliente en la Región Puno 2016. Universidad Nacional del Antiplano, 562-568.
- Ramos Galarza, C. (2020). Los alcances de la investigación. *CienciAmérica* Vol. 9 (3). <https://doi.org/10.33210/ca.v9i3.336>
- Salas-Navarro, Katherinne, Miguél-Mejía, Henry, & Acevedo-Chedid, Jaime. (2017). Metodología de Gestión de Inventarios para determinar los niveles de integración y colaboración en una cadena de suministro. *Ingeniare. Revista chilena de ingeniería*, 25(2), 326-337. <https://dx.doi.org/10.4067/S0718-33052017000200326>
- Salazar Araujo, J. F. (2014). *La Gestión de Abastecimiento de Medicamentos en el Sector Público Peruano: Nuevos Modelos de Gestión*. <http://hdl.handle.net/10757/324940>.

## ANEXOS

## Anexo 1 Matriz de operacionalización de las variables

Variables de estudio	Definición conceptual	Definición operacional	Dimensiones	Indicadores	Escala de medición
Gestión de abastecimiento	La gestión de abastecimiento está considerado como la gestión estratégica del proceso de adquisición, también del traslado y del almacenaje se de bienes o suministros, además tienen como información relacionada a los anales en el que se distribuyen y la maximización de ganancia en el presente y futuro (Pinheiro et al., 2017).	Para poder resolver el problema de investigación respecto a la variable gestión logística y sus dimensiones se aplicará el instrumento de cuestionario a los colaboradores que forman parte de la muestra. El mismo que tiene una escala de Likert	Estudio de Mercado	Programación Comparación de precios	Ordinal
			Formas y metodologías de selección	Calidad del producto Calidad del servicio	
			Recepción y Conformidad	Acciones correctivas Recepción de bienes Criterio de conformidad	
Adquisiciones de bienes y servicios menores a ocho 8 UIT	Las contrataciones menores o iguales a 8 UIT, consiste en el supuesto que excluye a la aplicación del TUO referente a la Ley con el que el estado autoriza a las entidades establecer reglas para su contratación de baja cuantía como una herramienta para dinamizar su gestión administrativa (MEF, 2018).	Para poder resolver el problema de investigación respecto a la variable adquisición de bienes y sus dimensiones se aplicará el instrumento de cuestionario a los colaboradores que forman parte de la muestra. El mismo que tiene una escala de Likert	Comunicación	Páginas y portales web de información Relación Cliente/Proveedor Gestión de Recursos Humanos Información de Gestión	Ordinal
			Evaluación de riesgos	Identificación de riesgo Control de riesgos	



## Anexo 2 Matriz de consistencia

Título: Gestión de Abastecimiento y las adquisiciones de bienes y servicios menores a 8 UIT de Municipalidad Distrital de Sauce, 2021

Formulación del problema	Objetivos	Hipótesis	Técnica e Instrumentos								
<p><b>Problema general</b> ¿Cómo se relaciona la gestión de abastecimiento con las adquisiciones de bienes y servicios menores a 8 UIT de Municipalidad Distrital de Sauce, 2021?</p> <p><b>Problemas específicos</b> ¿Cómo se relaciona el estudio de mercado con las adquisiciones de bienes y servicios menores a 8 UIT de Municipalidad Distrital de Sauce, 2021? ¿Cómo se relaciona la forma y metodología de selección con las adquisiciones de bienes y servicios menores a 8 UIT de Municipalidad Distrital de Sauce, 2021? ¿Cómo se relaciona el proceso de recepción y conformidad con las adquisiciones de bienes y servicios menores a 8 UIT de Municipalidad Distrital de Sauce, 2021?</p>	<p><b>Objetivo general</b> Determinar la relación entre la gestión de abastecimiento y las adquisiciones de bienes y servicios menores a 8 UIT de Municipalidad Distrital de Sauce, 2021</p> <p><b>Objetivos específicos</b> Determinar la relación entre el estudio de mercado con las adquisiciones de bienes y servicios menores a 8 UIT de Municipalidad Distrital de Sauce, 2021 Determinar la relación entre la metodología de selección con las adquisiciones de bienes y servicios menores a 8 UIT de Municipalidad Distrital de Sauce, 2021 Determinar la relación entre el proceso de recepción y conformidad con las adquisiciones de bienes y servicios menores a 8 UIT de Municipalidad Distrital de Sauce, 2021</p>	<p><b>Hipótesis general</b> Existe relación significativa entre la gestión de abastecimiento y las adquisiciones de bienes y servicios menores a 8 UIT de Municipalidad Distrital de Sauce, 2021</p> <p><b>Hipótesis específicas</b> Existe relación significativa entre el estudio de mercado con las adquisiciones de bienes y servicios menores a 8 UIT de Municipalidad Distrital de Sauce, 2021 Existe relación significativa entre la metodología de selección con las adquisiciones de bienes y servicios menores a 8 UIT de Municipalidad Distrital de Sauce, 2021 Existe relación significativa entre el proceso de recepción y conformidad con las adquisiciones de bienes y servicios menores a 8 UIT de Municipalidad Distrital de Sauce, 2021</p>	<p><b>Técnica</b> Encuesta</p> <p><b>Instrumento</b> Cuestionario</p>								
<b>Diseño de investigación</b>	<b>Población y muestra</b>	<b>Variables y dimensiones</b>									
<p>Esquema:</p> <pre> graph LR     M -- r --&gt; O1     M -- r --&gt; O2     </pre> <p>Donde: O<sub>1</sub> = Gestión de abastecimientos O<sub>2</sub> = Adquisición de bienes y servicios menores a 8 UIT M = Muestra r = Relación</p>	<p><b>Población</b> Para el estudio se consideró como muestra a los colaboradores de la municipalidad distrital de Sauce, que son 60.</p> <p><b>Muestra</b> La muestra que se determinó para la investigación es de 21 colaboradores que tienen relación directa e indirectamente con la variables en estudio</p> <p><b>Muestreo,</b> Es no probabilístico por conveniencia.</p>	<table border="1"> <thead> <tr> <th>Variables</th> <th>Dimensiones</th> </tr> </thead> <tbody> <tr> <td rowspan="3">Gestión de abastecimiento</td> <td>Estudio de mercado</td> </tr> <tr> <td>Formas y metodologías de selección</td> </tr> <tr> <td>Recepción y Conformidad</td> </tr> <tr> <td rowspan="2">Adquisición de bienes y servicios menores a 8 UIT</td> <td>Comunicación</td> </tr> <tr> <td>Evaluación de riesgos</td> </tr> </tbody> </table>		Variables	Dimensiones	Gestión de abastecimiento	Estudio de mercado	Formas y metodologías de selección	Recepción y Conformidad	Adquisición de bienes y servicios menores a 8 UIT	Comunicación
Variables	Dimensiones										
Gestión de abastecimiento	Estudio de mercado										
	Formas y metodologías de selección										
	Recepción y Conformidad										
Adquisición de bienes y servicios menores a 8 UIT	Comunicación										
	Evaluación de riesgos										

## Anexo 3 Instrumentos de recolección de datos

### CUESTIONARIO

**OBJETIVO:** Recolectar información sobre la Gestión de Abastecimiento y las adquisiciones de bienes y servicios menores a 8 UIT de Municipalidad Distrital de Sauce, 2021

**Estimado(a) participante:** En primer lugar un cordial saludo, me permito dirigirme a su persona para complementar mi investigación denominada: “Gestión de Abastecimiento y las adquisiciones de bienes y servicios menores a 8 UIT de Municipalidad Distrital de Sauce, 2021”, en este caso de la variable gestión de abastecimiento, por lo que su respuesta es muy importante para el desarrollo de la investigación y poder terminar satisfactoriamente con los resultados, conclusiones y recomendaciones. Al momento de iniciar el desarrollo del cuestionario, consideramos la aceptación del consentimiento informado a participar del cuestionario.

A continuación, me permito formular las siguientes preguntas de acuerdo a las variables y dimensiones en estudio:

1. Nunca; 2. Casi nunca; 3. A veces; 4. Casi siempre; 5. Siempre

Nº	V1: Gestión Logística	1	2	3	4	5
	<b>Estudio de Mercado</b>					
1	¿Se realiza adquisiciones de bienes y servicios en base a la programación establecida y aprobada en el plan anual de contrataciones (PAC)?					
2	¿Se realiza adquisiciones en base a indicadores de gestión y programación establecida y aprobado en el plan anual de contrataciones (PAC)?					
3	¿Las Adquisiciones de bienes y servicios toman en cuenta los precios competitivos de otros ofertantes?					
4	¿Se dispone de un manual de operaciones para el desarrollo apropiado del plan anual de contrataciones (PAC)?					
5	¿Las adquisiciones de bienes y servicios toman en cuenta los precios competitivos de otros ofertantes?					
	<b>Formas y metodologías de selección</b>					

6	¿Las adquisiciones de bienes y servicios, visualiza la calidad de productos y servicios de los ofertantes?					
7	¿Son eficientes los procesos de selección para la adquisición de bienes y servicios?					
8	¿Con una mejor eficiencia y efectividad la gestión del área de logística de la empresa, la rentabilidad de las compras y la reposición de STOCK mejoraría?					
<b>Recepción y Conformidad</b>						
9	¿Se realizan de manera periódica revisiones en los procesos de compras con la finalidad de mejorar la eficiencia en la gestión programación de compras?					
10	¿Se realiza abastecimiento y entregas oportunas de bienes y servicios conforme a lo planeado con criterio de eficiencia?					
11	¿Se codifica a cada uno de los productos que componen su STOCK del almacén con códigos que deben reanudar una serie de características especiales?					

Muchas gracias.

## CUESTIONARIO

**OBJETIVO:** Recolectar información sobre la Gestión de Abastecimiento y las adquisiciones de bienes y servicios menores a 8 UIT de Municipalidad Distrital de Sauce, 2021

**Estimado(a) participante:** En primer lugar un cordial saludo, me permito dirigirme a su persona para complementar mi investigación denominada: “Gestión de Abastecimiento y las adquisiciones de bienes y servicios menores a 8 UIT de Municipalidad Distrital de Sauce, 2021”, en este caso de la variable adquisiciones de bienes y servicios menores a 8 UIT, por lo que su respuesta es muy importante para el desarrollo de la investigación y poder terminar satisfactoriamente con los resultados, conclusiones y recomendaciones. Al momento de iniciar el desarrollo del cuestionario, consideramos la aceptación del consentimiento informado a participar del cuestionario. A continuación, me permito formular las siguientes preguntas de acuerdo a las variables y dimensiones en estudio:

1. Nunca; 2. Casi nunca; 3. A veces; 4. Casi siempre; 5. Siempre

Nº	<b>V2: Adquisiciones de bienes y servicios menores a ocho 8 UIT</b>	1	2	3	4	5
	<b>Comunicación</b>					
12	¿Se aplica correctamente el proceso de requerimiento de adquisiciones de bienes y servicios por montos menores a ocho (8) UIT en el área de logística?					
13	¿Existe una adecuada capacitación al personal sobre adquisiciones de bienes y servicios a 8UIT?					
14	¿Se atiende oportunamente los requerimientos de bienes y servicios por monto menores o iguales a ocho UIT?					
15	¿El área de logística de la empresa cumplen los requisitos de calidad y precio del mercado en la adquisición de bienes y servicios por montos menores a 8 UIT?					
16	¿Se aplica correctamente el proceso de selección de los productos en la adquisición de bienes y servicios por montos menores a 8 UIT?					
17	¿El proveedor cumple con el plazo establecido de entrega del producto, según orden de compra por montos menores o iguales a ocho (8) UIT?					

<b>Evaluación de riesgos</b>						
18	¿Se conoce como se realiza o tramita la adquisición de bienes y servicios menores a ocho (8) UIT para evitar riesgos?					
19	¿Se conoce los requisitos de plazo de ejecución y entrega de las adquisiciones inferiores a ocho (8) UIT para minimizar el riesgo?					
20	¿Son eficientes los procesos de adquisiciones de bienes y servicios inferiores a ocho (8) UIT para el control de riesgos?					
21	¿Los bienes y servicios que se van a comprar se encuentra considerado en el Plan Anual de Adquisiciones de menor o igual ocho (8) UIT?					

Muchas gracias.

## Anexo 4. Validación de instrumento por juicio de expertos.

### INFORME DE OPINIÓN SOBRE INSTRUMENTO DE INVESTIGACIÓN CIENTÍFICA

#### I. DATOS GENERALES

Apellidos y nombres del experto : Dr. Horna Rubio, Abraham Josué  
 Instituto donde labora : Universidad César Vallejo  
 Especialidad : Contabilidad, Finanzas, Gestión pública  
 Instrumento de evaluación : Cuestionario de la Variable Gestión de Abastecimiento.  
 Autor (s) del instrumento (s) : Gonzales Garcia, Fredy.  
 : Gonzales Altamirano, Jose Moises.

#### II. ASPECTOS DE VALIDACIÓN

MUY DEFICIENTE (1) DEFICIENTE (2) ACEPTABLE (3) BUENA (4) EXCELENTE (5)

CRITERIOS	INDICADORES	1	2	3	4	5
CLARIDAD	Los ítems están redactados con lenguaje apropiado y libre de ambigüedades acorde con los sujetos muestrales.					X
OBJETIVIDAD	Las instrucciones y los ítems del instrumento permiten recoger la información objetiva sobre la variable: Gestión de Abastecimiento en todas sus dimensiones en indicadores conceptuales y operacionales.					X
ACTUALIDAD	El instrumento demuestra vigencia acorde con el conocimiento científico, tecnológico, innovación y legal inherente a la variable: Gestión de Abastecimiento				X	
ORGANIZACIÓN	Los ítems del instrumento reflejan organicidad lógica entre la definición operacional y conceptual respecto a la variable, de manera que permiten hacer inferencias en función a las hipótesis, problema y objetivos de la investigación.					X
SUFICIENCIA	Los ítems del instrumento son suficientes en cantidad y calidad acorde con la variable, dimensiones e indicadores.					X
INTENCIONALIDAD	Los ítems del instrumento son coherentes con el tipo de investigación y responden a los objetivos, hipótesis y variable de estudio.					X
CONSISTENCIA	La información que se recoja a través de los ítems del instrumento, permitirá analizar, describir y explicar la realidad, motivo de la investigación.					X
COHERENCIA	Los ítems del instrumento expresan relación con los indicadores de cada dimensión de la variable: Gestión de Abastecimiento.				X	
METODOLOGÍA	La relación entre la técnica y el instrumento propuestos responden al propósito de la investigación, desarrollo tecnológico e innovación.					X
PERTINENCIA	La redacción de los ítems concuerda con la escala valorativa del instrumento.					X
<b>PUNTAJE TOTAL</b>		48				


(Nota: Tener en cuenta que el instrumento es válido cuando se tiene un puntaje mínimo de 41 "Aceptable"; sin embargo, un puntaje menor se considera al instrumento no válido ni aplicable)

#### III. OPINIÓN DE APLICABILIDAD: APLICABLE

#### IV. PROMEDIO DE VALORACIÓN:

4.8

Tarapoto, 18 de julio de 2022



Firma de experto  
 DNI: 06117267  
 Teléfono: 954 854 415

**INFORME DE OPINIÓN SOBRE INSTRUMENTO DE INVESTIGACIÓN CIENTÍFICA**  
**I. DATOS GENERALES**

Apellidos y nombres del experto : Dr. Horna Rubio, Abraham Josué  
 Instituto donde labora : Universidad César Vallejo  
 Especialidad : Contabilidad, Finanzas, Gestión pública  
 Instrumento de evaluación : Cuestionario de la Variable Adquisiciones de bienes y servicios menores a 8 UIT  
 Autor (s) del instrumento (s) : Gonzales Garcia, Fredy.  
 : Gonzales Altamirano, Jose Moises.

**II. ASPECTOS DE VALIDACIÓN**  
**MUY DEFICIENTE (1) DEFICIENTE (2) ACEPTABLE (3) BUENA (4) EXCELENTE (5)**

CRITERIOS	INDICADORES	1	2	3	4	5
CLARIDAD	Los ítems están redactados con lenguaje apropiado y libre de ambigüedades acorde con los sujetos muestrales.					X
OBJETIVIDAD	Las instrucciones y los ítems del instrumento permiten recoger la información objetiva sobre la variable: Adquisiciones de bienes y servicios menores a 8 UIT en todas sus dimensiones en indicadores conceptuales y operacionales.					X
ACTUALIDAD	El instrumento demuestra vigencia acorde con el conocimiento científico, tecnológico, innovación y legal inherente a la variable: Adquisiciones de bienes y servicios menores a 8 UIT.					X
ORGANIZACIÓN	Los ítems del instrumento reflejan organicidad lógica entre la definición operacional y conceptual respecto a la variable, de manera que permiten hacer inferencias en función a las hipótesis, problema y objetivos de la investigación.				X	
SUFICIENCIA	Los ítems del instrumento son suficientes en cantidad y calidad acorde con la variable, dimensiones e indicadores.					X
INTENCIONALIDAD	Los ítems del instrumento son coherentes con el tipo de investigación y responden a los objetivos, hipótesis y variable de estudio.					X
CONSISTENCIA	La información que se recoja a través de los ítems del instrumento, permitirá analizar, describir y explicar la realidad, motivo de la investigación.				X	
COHERENCIA	Los ítems del instrumento expresan relación con los indicadores de cada dimensión de la variable: Adquisiciones de bienes y servicios menores a 8 UIT.					X
METODOLOGÍA	La relación entre la técnica y el instrumento propuestos responden al propósito de la investigación, desarrollo tecnológico e innovación.					X
PERTINENCIA	La redacción de los ítems concuerda con la escala valorativa del instrumento.				X	
<b>PUNTAJE TOTAL</b>		<b>47</b>				


(Nota: Tener en cuenta que el instrumento es válido cuando se tiene un puntaje mínimo de 41 "Aceptable"; sin embargo, un puntaje menor se considera al instrumento no válido ni aplicable)

**III. OPINIÓN DE APLICABILIDAD: APLICABLE**

**IV. PROMEDIO DE VALORACIÓN:**

4.7

Tarapoto, 18 de julio de 2022



COG. ABRAHAM J. HORNA RUBIO  
 Contador Público  
 Tarapoto

Firma de experto  
 DNI: 06117267  
 Teléfono: 954 854 415

**INFORME DE OPINIÓN SOBRE INSTRUMENTO DE INVESTIGACIÓN CIENTÍFICA**

**I. DATOS GENERALES**

Apellidos y nombres del experto : Mtro. Toledo Martínez Juan Daniel  
 Instituto donde labora : Universidad César Vallejo  
 Especialidad : Contabilidad, Gestión pública  
 Instrumento de evaluación : Cuestionario de la Variable Gestión de Abastecimiento.  
 Autor (s) del instrumento (s) : Gonzales Garcia, Fredy.  
 : Gonzales Altamirano, Jose Moises.

**II. ASPECTOS DE VALIDACIÓN**

**MUY DEFICIENTE (1) DEFICIENTE (2) ACEPTABLE (3) BUENA (4) EXCELENTE (5)**

CRITERIOS	INDICADORES	1	2	3	4	5
CLARIDAD	Los ítems están redactados con lenguaje apropiado y libre de ambigüedades acorde con los sujetos muestrales.					X
OBJETIVIDAD	Las instrucciones y los ítems del instrumento permiten recoger la información objetiva sobre la variable: Gestión de Abastecimiento en todas sus dimensiones en indicadores conceptuales y operacionales.					X
ACTUALIDAD	El instrumento demuestra vigencia acorde con el conocimiento científico, tecnológico, innovación y legal inherente a la variable: Gestión de Abastecimiento					X
ORGANIZACIÓN	Los ítems del instrumento reflejan organicidad lógica entre la definición operacional y conceptual respecto a la variable, de manera que permiten hacer inferencias en función a las hipótesis, problema y objetivos de la investigación.				X	
SUFICIENCIA	Los ítems del instrumento son suficientes en cantidad y calidad acorde con la variable, dimensiones e indicadores.					X
INTENCIONALIDAD	Los ítems del instrumento son coherentes con el tipo de investigación y responden a los objetivos, hipótesis y variable de estudio.				X	
CONSISTENCIA	La información que se recoja a través de los ítems del instrumento, permitirá analizar, describir y explicar la realidad, motivo de la investigación.					X
COHERENCIA	Los ítems del instrumento expresan relación con los indicadores de cada dimensión de la variable: Gestión de Abastecimiento.				X	
METODOLOGÍA	La relación entre la técnica y el instrumento propuestos responden al propósito de la investigación, desarrollo tecnológico e innovación.					X
PERTINENCIA	La redacción de los ítems concuerda con la escala valorativa del instrumento.					X
<b>PUNTAJE TOTAL</b>				<b>47</b>		

(Nota: Tener en cuenta que el instrumento es válido cuando se tiene un puntaje mínimo de 41 "Aceptable"; sin embargo, un puntaje menor se considera al instrumento no válido ni aplicable)

**III. OPINIÓN DE APLICABILIDAD: APLICABLE**

**IV. PROMEDIO DE VALORACIÓN:**

4.7

Tarapoto, 18 de julio de 2022

  
 Mtro. CPC Juan Daniel Toledo Martínez  
 Mat. 14-726  
**Firma del Experto Informante.**  
 Coridador Público Colegiado  
 Maestro en Gestión Pública

Firma de experto  
 DNI: 22510018  
 Teléfono: 972 258 022



**INFORME DE OPINIÓN SOBRE INSTRUMENTO DE INVESTIGACIÓN CIENTÍFICA**  
**I. DATOS GENERALES**

Apellidos y nombres del experto : Mtro. Toledo Martínez Juan Daniel  
 Instituto donde labora : Universidad César Vallejo  
 Especialidad : Contabilidad, Gestión pública  
 Instrumento de evaluación : Cuestionario de la Variable Adquisiciones de bienes y servicios menores a 8 UIT  
 Autor (s) del instrumento (s) : Gonzales Garcia, Fredy.  
 : Gonzales Altamirano, Jose Moises.

**II. ASPECTOS DE VALIDACIÓN**

**MUY DEFICIENTE (1) DEFICIENTE (2) ACEPTABLE (3) BUENA (4) EXCELENTE (5)**

CRITERIOS	INDICADORES	1	2	3	4	5
CLARIDAD	Los ítems están redactados con lenguaje apropiado y libre de ambigüedades acorde con los sujetos muestrales.					X
OBJETIVIDAD	Las instrucciones y los ítems del instrumento permiten recoger la información objetiva sobre la variable: Adquisiciones de bienes y servicios menores a 8 UIT en todas sus dimensiones en indicadores conceptuales y operacionales.					X
ACTUALIDAD	El instrumento demuestra vigencia acorde con el conocimiento científico, tecnológico, innovación y legal inherente a la variable: Adquisiciones de bienes y servicios menores a 8 UIT.					X
ORGANIZACIÓN	Los ítems del instrumento reflejan organicidad lógica entre la definición operacional y conceptual respecto a la variable, de manera que permiten hacer inferencias en función a las hipótesis, problema y objetivos de la investigación.				X	
SUFICIENCIA	Los ítems del instrumento son suficientes en cantidad y calidad acorde con la variable, dimensiones e indicadores.					X
INTENCIONALIDAD	Los ítems del instrumento son coherentes con el tipo de investigación y responden a los objetivos, hipótesis y variable de estudio.					X
CONSISTENCIA	La información que se recoja a través de los ítems del instrumento, permitirá analizar, describir y explicar la realidad, motivo de la investigación.					X
COHERENCIA	Los ítems del instrumento expresan relación con los indicadores de cada dimensión de la variable: Adquisiciones de bienes y servicios menores a 8 UIT.					X
METODOLOGÍA	La relación entre la técnica y el instrumento propuestos responden al propósito de la investigación, desarrollo tecnológico e innovación.					X
PERTINENCIA	La redacción de los ítems concuerda con la escala valorativa del instrumento.					X
<b>PUNTAJE TOTAL</b>		<b>49</b>				

(Nota: Tener en cuenta que el instrumento es válido cuando se tiene un puntaje mínimo de 41 "Aceptable"; sin embargo, un puntaje menor se considera al instrumento no válido ni aplicable)

**III. OPINIÓN DE APLICABILIDAD: APLICABLE**

**IV. PROMEDIO DE VALORACIÓN:** 4.9

Tarapoto, 18 de julio de 2022

  
 Mtro.CPC. Juan Daniel Toledo Martínez  
 #14-726  
**Firma del Experto Informante.**  
 Contador Público Colegiado  
 Maestro en Gestión Pública

**Firma de experto**  
 DNI: 22510018  
 Teléfono: 972 258 022

## INFORME DE OPINIÓN SOBRE INSTRUMENTO DE INVESTIGACIÓN CIENTÍFICA

### I. DATOS GENERALES

Apellidos y nombres del experto : Mg. MARTÍN CABRERA ARIAS LUIS  
Instituto donde labora : Universidad César Vallejo  
Especialidad : Contabilidad, Finanzas  
Instrumento de evaluación : Cuestionario de la Variable Gestión de Abastecimiento.  
Autor (s) del instrumento (s) : Gonzales Garcia, Fredy.  
: Gonzales Altamirano, Jose Moises.

### II. ASPECTOS DE VALIDACIÓN

MUY DEFICIENTE (1) DEFICIENTE (2) ACEPTABLE (3) BUENA (4) EXCELENTE (5)

CRITERIOS	INDICADORES	1	2	3	4	5
CLARIDAD	Los ítems están redactados con lenguaje apropiado y libre de ambigüedades acorde con los sujetos muestrales.					X
OBJETIVIDAD	Las instrucciones y los ítems del instrumento permiten recoger la información objetiva sobre la variable: Gestión de Abastecimiento en todas sus dimensiones en indicadores conceptuales y operacionales.					X
ACTUALIDAD	El instrumento demuestra vigencia acorde con el conocimiento científico, tecnológico, innovación y legal inherente a la variable: Gestión de Abastecimiento					X
ORGANIZACIÓN	Los ítems del instrumento reflejan organicidad lógica entre la definición operacional y conceptual respecto a la variable, de manera que permiten hacer inferencias en función a las hipótesis, problema y objetivos de la investigación.					X
SUFICIENCIA	Los ítems del instrumento son suficientes en cantidad y calidad acorde con la variable, dimensiones e indicadores.					X
INTENCIONALIDAD	Los ítems del instrumento son coherentes con el tipo de investigación y responden a los objetivos, hipótesis y variable de estudio.				X	
CONSISTENCIA	La información que se recoja a través de los ítems del instrumento, permitirá analizar, describir y explicar la realidad, motivo de la investigación.				X	
COHERENCIA	Los ítems del instrumento expresan relación con los indicadores de cada dimensión de la variable: Gestión de Abastecimiento.					X
METODOLOGÍA	La relación entre la técnica y el instrumento propuestos responden al propósito de la investigación, desarrollo tecnológico e innovación.					X
PERTINENCIA	La redacción de los ítems concuerda con la escala valorativa del instrumento.					X
<b>PUNTAJE TOTAL</b>		48				

(Nota: Tener en cuenta que el instrumento es válido cuando se tiene un puntaje mínimo de 41 "Aceptable"; sin embargo, un puntaje menor se considera al instrumento no válido ni aplicable)

### III. OPINIÓN DE APLICABILIDAD: APLICABLE

### IV. PROMEDIO DE VALORACIÓN:

4.8

Tarapoto, 18 de julio de 2022



Firma de experto  
DNI: 08870041  
Teléfono: 987 846 656

**INFORME DE OPINIÓN SOBRE INSTRUMENTO DE INVESTIGACIÓN CIENTÍFICA**  
**I. DATOS GENERALES**

Apellidos y nombres del experto : Mg. MARTÍN CABRERA ARIAS LUIS  
 Instituto donde labora : Universidad César Vallejo  
 Especialidad : Contabilidad, Finanzas  
 Instrumento de evaluación : Cuestionario de la Variable Adquisiciones de bienes y servicios menores a 8 UIT  
 Autor (s) del instrumento (s) : Gonzales Garcia, Fredy.  
 : Gonzales Altamirano, Jose Moises.

**II. ASPECTOS DE VALIDACIÓN**

MUY DEFICIENTE (1) DEFICIENTE (2) ACEPTABLE (3) BUENA (4) EXCELENTE (5)

CRITERIOS	INDICADORES	1	2	3	4	5
CLARIDAD	Los ítems están redactados con lenguaje apropiado y libre de ambigüedades acorde con los sujetos muestrales.					X
OBJETIVIDAD	Las instrucciones y los ítems del instrumento permiten recoger la información objetiva sobre la variable: Adquisiciones de bienes y servicios menores a 8 UIT en todas sus dimensiones en indicadores conceptuales y operacionales.					X
ACTUALIDAD	El instrumento demuestra vigencia acorde con el conocimiento científico, tecnológico, innovación y legal inherente a la variable: Adquisiciones de bienes y servicios menores a 8 UIT.					X
ORGANIZACIÓN	Los ítems del instrumento reflejan organicidad lógica entre la definición operacional y conceptual respecto a la variable, de manera que permiten hacer inferencias en función a las hipótesis, problema y objetivos de la investigación.				X	
SUFICIENCIA	Los ítems del instrumento son suficientes en cantidad y calidad acorde con la variable, dimensiones e indicadores.					X
INTENCIONALIDAD	Los ítems del instrumento son coherentes con el tipo de investigación y responden a los objetivos, hipótesis y variable de estudio.					X
CONSISTENCIA	La información que se recoja a través de los ítems del instrumento, permitirá analizar, describir y explicar la realidad, motivo de la investigación.				X	
COHERENCIA	Los ítems del instrumento expresan relación con los indicadores de cada dimensión de la variable: Adquisiciones de bienes y servicios menores a 8 UIT.				X	
METODOLOGÍA	La relación entre la técnica y el instrumento propuestos responden al propósito de la investigación, desarrollo tecnológico e innovación.					X
PERTINENCIA	La redacción de los ítems concuerda con la escala valorativa del instrumento.					X
<b>PUNTAJE TOTAL</b>		<b>47</b>				

(Nota: Tener en cuenta que el instrumento es válido cuando se tiene un puntaje mínimo de 41 "Aceptable"; sin embargo, un puntaje menor se considera al instrumento no válido ni aplicable)

**III. OPINIÓN DE APLICABILIDAD: APLICABLE**


**IV. PROMEDIO DE VALORACIÓN:** 4.7

Tarapoto, 18 de julio de 2022



.....  
 Firma de experto  
 DNI: 08870041  
 Teléfono: 987 846 656

Anexo 5. Carta de uso de la Información.

 **MUNICIPALIDAD DISTRITAL DE SAUCE** 

**“Año del Fortalecimiento de la Soberanía Nacional”**

**AUTORIZACIÓN DE USO DE INFORMACIÓN DE EMPRESA**

Yo, **DELGADO SEGURA JORGE LUIS**, identificado con DNI N° **27427844**, en mi calidad de **ALCALDE** de la **MUNICIPALIDAD DISTRITAL DE SAUCE**, con RUC N° **20167987207**, ubicada en la Plaza de Armas S/N, SAN MARTIN - SAN MARTIN – SAUCE.


**OTORGO LA AUTORIZACIÓN,**

A los señores; **JOSÉ MOISES GONZALES ALTAMIRANO**, identificado con DNI N° **45270482** y **FREDY GONZALES GARCÍA**, identificado con DNI N° **43998305** de la Carrera profesional Contabilidad, para que utilice la siguiente información de la empresa:


Gestión de Abastecimiento y las adquisiciones de bienes y servicios menores a 8 UIT de Municipalidad Distrital de Sauce, 2021:



Con la finalidad de que pueda desarrollar su ( ) Informe estadístico, (X) Trabajo de Investigación, (X) Tesis para optar el Título Profesional.


(X) Publique los resultados de la investigación en el repositorio institucional de la UCV.  
( ) Mantener en reserva el nombre o cualquier distintivo de la empresa; o  
(X) Mencionar el nombre de la empresa.

  
MUNICIPALIDAD DISTRITAL DE SAUCE  
JORGE LUIS DELGADO SEGURA  
ALCALDE

**DELGADO SEGURA JORGE LUIS**  
**ALCALDE**  
**DNI N° 27427844**

 Jorge Luis Delgado Segura  
**ALCALDE**  
*Somos un gobierno para todos.*

 [municipalidaddistritalsauce@gmail.com](mailto:municipalidaddistritalsauce@gmail.com)  
 914 174 788 / 986 585 731



Escaneado con CamScanner

## Anexo 4: Bases de datos para el análisis estadístico

N°	Gestión de abastecimiento											Adquisición de bienes y servicios menores a 8 UIT									
	Estudio de mercado					Formas y met. de selec			Recep y Conf			Comunicación							Evaluación de riesgos		
	P1	P2	P3	P4	P5	P6	P7	P8	P9	P10	P11	P12	P13	P14	P15	P16	P17	P18	P19	P20	P21
1	3	3	2	2	4	3	4	1	2	2	2	2	2	2	2	3	1	2	3	2	
2	5	5	3	3	4	3	3	4	2	2	4	3	3	4	3	4	4	4	4	3	
3	5	5	5	4	5	4	5	5	4	5	4	5	4	4	5	5	4	5	5	1	
4	3	3	4	1	1	1	3	5	1	2	1	4	1	2	4	3	4	2	4	2	
5	5	5	4	4	4	4	4	4	4	4	4	3	3	4	4	4	4	4	4	3	
6	5	4	4	5	4	3	4	5	4	3	5	4	3	3	3	4	3	3	3	3	
7	4	4	4	4	3	4	4	4	3	3	3	4	3	3	4	4	3	5	4	3	
8	3	3	4	3	3	4	3	3	3	4	3	4	3	4	3	3	4	4	3	3	
9	4	4	4	4	4	4	4	4	4	4	4	4	4	4	4	4	4	4	4	4	
10	4	4	5	5	5	5	4	5	5	5	4	4	4	4	4	4	4	4	4	5	
11	4	3	3	3	4	4	4	4	4	4	4	4	4	4	4	4	4	4	4	4	
12	2	2	3	2	3	2	3	4	2	2	2	5	2	4	4	5	4	2	2	3	
13	5	4	4	5	4	5	5	5	4	4	4	4	4	4	4	4	4	4	4	4	
14	4	4	4	3	4	4	4	5	3	3	3	4	3	4	4	4	4	4	4	4	
15	4	3	5	3	5	4	4	3	5	4	4	4	5	3	4	3	5	4	3	4	
16	3	4	5	4	3	4	5	4	3	3	4	3	3	4	5	4	4	5	4	4	
17	3	3	4	4	5	5	3	3	4	5	4	4	3	4	4	3	4	3	4	4	
18	5	4	5	4	5	5	5	4	5	4	4	5	5	4	4	4	5	5	5	5	
19	3	3	5	3	5	4	4	5	3	4	3	4	4	4	4	4	4	3	4	3	
20	4	4	5	4	5	4	5	4	4	5	5	4	5	4	5	5	5	5	5	5	
21	3	4	4	3	4	4	4	4	3	3	4	4	4	4	4	4	4	4	4	4	

## Anexo 5: Análisis del Alfa de Cronbach

### Resumen de procesamiento de casos

		N	%
Casos	Válido	21	100.0
	Excluido <sup>a</sup>	0	0.0
	Total	21	100.0

### Estadísticas de fiabilidad

Alfa de Cronbach	N de elementos
0.910	11

### Resumen de procesamiento de casos

		N	%
Casos	Válido	21	100.0
	Excluido <sup>a</sup>	0	0.0
	Total	21	100.0

### Estadísticas de fiabilidad

Alfa de Cronbach	N de elementos
0.886	10



**UNIVERSIDAD CÉSAR VALLEJO**

**FACULTAD DE CIENCIAS EMPRESARIALES  
ESCUELA PROFESIONAL DE CONTABILIDAD**

### **Declaratoria de Autenticidad del Asesor**

Yo, VILLAFUERTE DE LA CRUZ AVELINO SEBASTIAN, docente de la FACULTAD DE CIENCIAS EMPRESARIALES de la escuela profesional de CONTABILIDAD de la UNIVERSIDAD CÉSAR VALLEJO SAC - TARAPOTO, asesor de Tesis titulada: "Gestión de Abastecimiento y las adquisiciones de bienes y servicios menores a 8 UIT de la Municipalidad Distrital de Sauce, 2021", cuyos autores son GONZALES ALTAMIRANO JOSE MOISES, GONZALES GARCIA FREDY, constato que la investigación tiene un índice de similitud de %, verificable en el reporte de originalidad del programa Turnitin, el cual ha sido realizado sin filtros, ni exclusiones.

Hemos revisado dicho reporte y concluyo que cada una de las coincidencias detectadas no constituyen plagio. A mi leal saber y entender la Tesis cumple con todas las normas para el uso de citas y referencias establecidas por la Universidad César Vallejo.

En tal sentido, asumo la responsabilidad que corresponda ante cualquier falsedad, ocultamiento u omisión tanto de los documentos como de información aportada, por lo cual nos sometemos a lo dispuesto en las normas académicas vigentes de la Universidad César Vallejo.

TARAPOTO, 01 de Diciembre del 2022

<b>Apellidos y Nombres del Asesor:</b>	<b>Firma</b>
VILLAFUERTE DE LA CRUZ AVELINO SEBASTIAN : 25729654 <b>ORCID:</b> 0000-0002-9447-8683	Firmado electrónicamente por: AVILLAFUERTE el 01-12-2022 00:32:08

Código documento Trilce: INV - 1027912