



UNIVERSIDAD CÉSAR VALLEJO

FACULTAD DE CIENCIAS EMPRESARIALES

ESCUELA PROFESIONAL DE CONTABILIDAD

“Infracciones tributarias y la liquidez de las medianas empresas del distrito de
Puente Piedra - 2021”

TESIS PARA OBTENER EL TÍTULO PROFESIONAL DE:
Contador Público

AUTORES:

Castillon Quispe, Joselin Emperatriz (orcid.org/0000-0002-6557-5716)

Varela Orellana, Marly Grayce (orcid.org/0000-0003-2366-4478)

ASESORA:

Dra. Padilla Vento, Patricia (orcid.org/0000-0002-3151-2303)

LÍNEA DE INVESTIGACIÓN:

Tributación

LÍNEA DE RESPONSABILIDAD SOCIAL UNIVERSITARIA:

Desarrollo económico, empleo y emprendimiento

**LIMA – PERÚ
2022**

DEDICATORIA

A Dios, ya que gracias a él he podido llegar a concluir mi carrera, darme salud y bienestar. Dedico de todo corazón a mis padres por su amor y apoyo incondicional, a mis hermanos que siempre estuvieron aconsejándome.

Joselin Emperatriz Castellón Quispe

DEDICATORIA

Te agradezco Dios por estar conmigo a lo largo de mi carrera, ser una luz en mi camino, darme sabiduría para alcanzar mis metas. A mi hija que me comprendió, cediendo su tiempo para que "Mamá estudie"

Marly Grayce Varela Orellana

AGRADECIMIENTO

Agradecemos a nuestra Universidad “Cesar Vallejo” por darnos la oportunidad de alcanzar nuestras metas, a todos los maestros por hacer que nuestra formación profesional sea mejor, a nuestra asesora la Dra. Padilla Vento Patricia por su contribución en el perfeccionamiento de nuestra tesis con conocimientos y consejos.

Índice de contenidos

Dedicatoria	i
Agradecimiento	ii
Índice de contenidos	iii
Resumen	iv
Abstract	vi
Resumen	4
I. INTRODUCCIÓN	7
II.MARCO TEÓRICO	10
III. METODOLOGÍA	16
3.1 Tipo y diseño de investigación	16
3.2 Variables y operacionalización Definición conceptual:	16
3.3 Población, muestra y muestreo	18
3.4 Técnicas e instrumentos de recolección de datos. validez y confiabilidad	19
3.4.1 Técnica de recolección de datos	20
3.5 Procedimientos	27
3.6 Método de análisis de datos	27
3.7 Aspectos éticos	28
IV. RESULTADOS	30
V. DISCUSIÓN	41
VI. CONCLUSIONES	43
VII. RECOMENDACIONES	44
Ficha técnica de la variable Infracciones tributarias	49

Resumen

La investigación realizada lleva por título “Infracciones Tributarias y la Liquidez de las medianas empresas del distrito de puente piedra - 2021”, La infracción tributaria se define como el incumplimiento del deber. La investigación tiene por objetivo conocer las infracciones tributarias de las medianas empresas siendo sujetos pasivos de sanciones por parte de la administración tributaria- SUNAT aplicando sanciones muchas veces desproporcionadas y no un criterio de gradualidad en su accionar, afectando la liquidez de las empresas. Esta investigación se realizó con el nivel de investigación descriptivo, por medio del enfoque cualitativo, e investigación básica porque busca acrecentar los conocimientos teóricos de indagación sin interesarse en la aplicación práctica.

Por ende las medianas empresas en su situación de contribuyentes, se ven afectados por la normativa de gradualidad por parte de la Administración Tributaria de la región Lima, las infracciones tributarias afecta la solvencia de la empresa, generando multas provocando un desembolso de efectivo a la organización, y así la disminución de su liquidez; se recomienda reconocer con anticipación los casos en los que pueda existir un riesgo fiscal para la empresa, medir el impacto de los impuestos para facilitar la toma de decisiones, posibilitar al máximo el pago de impuestos.

Palabras clave: Infracciones Tributarias, Incumplimiento de Normas tributarias, Liquidez.

ABSTRACT

The investigation carried out is entitled "Tax Infractions and the Liquidity of medium-sized companies in the Puente Piedra district - 2021", The tax infraction is defined as a breach of duty. The objective of the investigation is to know the tax infractions of medium-sized companies, being passive subjects of sanctions by the tax administration - SUNAT, applying sanctions that are often disproportionate and not a criterion of gradualness in their actions, affecting the liquidity of the companies. This research was carried out with the level of descriptive research, through the qualitative approach, and basic research because it seeks to increase the theoretical knowledge of inquiry without being interested in practical application. Therefore, medium-sized companies in their taxpayer situation are affected by the regulations of gradualness by the Tax Administration of the Lima region, tax infractions affect the solvency of the company, generating fines causing a disbursement of cash to the organization. , and thus the decrease in its liquidity; It is recommended to recognize in advance the cases in which there may be a tax risk for the company, measure the impact of taxes to facilitate decision-making, and make tax payment as possible as possible.

Keywords: Tax Offenses, Non-compliance with Tax Regulations, Liquidity.

I. INTRODUCCIÓN

El actual trabajo de investigación tiene como título “Infracciones tributarias y la liquidez de las medianas empresas del distrito de puente piedra - 2021”. En la mayoría de las economías, el tributo es la fuente más importante de financiamiento para una alta progresión en programas sociales y económicos, con la intención de identificar deficiencias y corregirlas para el triunfo de la compañía. En esta investigación el objetivo es establecer si las sanciones tributarias dañan la liquidez de las organizaciones comerciales. El tamaño de ingresos que las economías requieren crear por medio de impuestos es dependiente de diversos componentes, primordialmente de la capacidad gubernamental para incrementar las ganancias por medio de otras ocupaciones productivas.

En Perú, la autoridad fiscalizadora y sancionadora es la Administración tributaria del estado - SUNAT, cuyo principal objetivo es hacer cumplir el código tributario para el acatamiento de compromisos tributarios, esta normativa tributaria está notoriamente estipulada en un solo documento. El ordenado texto de la ley tributaria implica, en cierta medida, el acatamiento de los deberes de la empresa es cuestionable en virtud del artículo 87 de la ley tributaria.

En estos últimos años se puede observar que muchos negociantes dedicados a diferentes rubros de la comercialización evaden el deber del pago de los tributos, por tal motivo son castigados con multas de acuerdo al Código Tributario Peruano que afectan la liquidez.

Estas dificultades generan incomodidad en las empresas, perjudicando su situación económica y social; asimismo los problemas tienen su origen en diversas circunstancias, como la confusión de la normativa tributaria y al tener precaución cuando se comienza un negocio.

Ante esta situación, se recomienda que las empresas determinen el grado de correlación entre las infracciones tributarias y la liquidez, e identifiquen cuáles son las infracciones más frecuentes a la normativa tributaria, para corregir estos comportamientos y mejorar la liquidez de la empresa.

Se ha propuesto el problema general y se ha formulado de la siguiente manera:

¿Por qué es importante conocer sobre infracciones tributarias y la liquidez en las medianas organizaciones del distrito de puente piedra - 2021?

Conforme al problema actual, se presentan los siguientes problemas concretos:

¿Cuáles son los factores determinantes para la omisión de normas tributarias en las medianas empresas del distrito de puente piedra- 2021?

¿Cuáles son las consecuencias del incumplimiento de las Normas tributarias de las medianas organizaciones del Distrito de Puente Piedra- 2021?

¿Cómo prevenir una sanción tributaria en las medianas organizaciones del Distrito de Puente Piedra - 2021?

Para dar solución a la problemática de este proyecto de investigación nos proponemos el siguiente objetivo general:

Indicar por qué es importante conocer sobre las infracciones tributarias en las medianas empresas de puente piedra - 2021.

Derivando así tres objetivos específicos:

Identificar cuáles son los factores determinantes para la omisión de normas tributarias en las medianas empresas del distrito de puente piedra - 2021, Determinar cuáles son las consecuencias del incumplimiento de las normas tributarias de las medianas empresas del Distrito de Puente Piedra - 2021, Identificar cómo prevenir una sanción tributaria en las medianas empresas del Distrito de Puente Piedra - 2021.

De esta manera, el tema de estudio presenta la siguiente hipótesis general:

Las infracciones tributarias y la liquidez se relacionan significativamente con la rentabilidad en las medianas empresas del distrito de puente piedra-2021

En consecuencia, también describe sus hipótesis específicas:

La liquidez corriente se relaciona significativamente con la rentabilidad económica en las medianas empresas del distrito de Puente Piedra – 2021

Las sanciones tributarias afectan negativamente en la liquidez de las medianas empresas del distrito de Puente Piedra - 2021.

Esta indagación busca promover conocimiento a las medianas empresas, ofreciendo por medio del informe para que sostengan sus métodos y tomen elecciones apegadas a la reglamentación legal vigente en temas de deberes formales. Esencialmente, esta indagación se verá desde un punto de vista real,

sobre el procedimiento de comprobación y la realización de los requisitos formales y traerá rendimiento tanto a la Gestión Tributaria, como a los contribuyentes. Además, sea un indicador que origine a la SUNAT a desarrollar actividades de orientación en el razonamiento de las reglas, intentando encontrar que esto básicamente influya en el razonamiento de las organizaciones.

II.MARCO TEÓRICO

Para la ejecución de la tesis hemos revisado bastante bibliografía de carácter internacional y nacional, que nos servirán de antecedentes.

Mesa L (2018) hizo un análisis con la finalidad de ejecutar las variaciones y experiencia que tienen como origen, toda gerencia y gestión financiera, tomando en cuenta las firmas de Outsourcing Contable localizan su responsabilidad frente a la responsabilidad de pago de sanciones. Para el plan de averiguación se usaron los siguientes procedimientos inductivo, deductivo y analítico los mismos que han permitido la acumulación de información para un conveniente criterio de estudio de los puntos de vista débiles que hay en las organizaciones. En conclusión, toda organización que evade o viole las reglas va a ser una infracción tributaria.

C Sánchez (2019), hizo una obra “Análisis Crítico del método sancionador tributario en Colombia” con el fin de entender disertaciones de los inicios de gradualidad, proporcionalidad, lesividad y favorabilidad y su aplicación en la materia tributaria, sus procedimientos de la indagación usado han sido detallado y explicativo con enfoque cualitativo y cuantitativo. En conclusión, las sanciones son derivadas del incumplimiento de deberes, un análisis del sistema sancionador tributario en Colombia examina su localización dogmática en el seno de la deuda tributaria.

Caicedo G (2017) El principio de proporcionalidad de la infracción tributaria, tiene como objetivo la potestad sancionatoria de la administración pública , las sanciones que tuviera como producto infracciones vigentes en el ordenamiento jurídico ecuatoriano; sus métodos de indagación fueron método deductivo y método de análisis; llegaron a la conclusión según la nueva Constitución de la República de Ecuador que dé un desvío trascendental en el procedimiento tributario de la región, sobre todo con el establecimiento de principios constitucionales.

Contreras y Palacios (2016) Rentabilidad Financiera y Liquidez Financiera Actual de Empresas del Sector Industrial Listadas en la Bolsa de Valores de Lima del 2011 al 2014. Su objetivo fue definir el vínculo entre rentabilidad, rendimientos financieros actuales y liquidez de las empresas detalladas en

la Bolsa de Valores de Lima. Su importancia es determinar el vínculo entre la rentabilidad financiera y la liquidez actual de las sociedades que cotizan en la bolsa de valores de Lima. La investigación fue descriptiva relacionada con diseño retrospectivo no experimental. Con base en los efectos, se deduce que el nivel de liquidez actual de las organizaciones del fragmento industrial que cotizan en la Bolsa de Valores de Lima durante la fase de análisis representa un nivel alto.

Navarrete (2017): La gestión de cobranzas y su impacto en la liquidez de las empresas Speedycom Cía. Ltda. Ciudad de Ambato. Tesis de posgrado en la Universidad Técnica de Ambato, Ecuador. El propósito es fijar el impacto de la gestión de cobranza en la liquidez de la empresa. Para lograr la sustentabilidad institucional, la ciudad de Ambato adoptará un modelo de relevamiento especial apoyado en levantamientos de campo y documentales, ya que se pueden proponer soluciones a los problemas a través de las operaciones realizadas. Contamos con muy pocas personas en el proceso de obtención de datos reales para obtener conocimiento. Esta es la gerencia, el responsable del departamento de finanzas y ventas, expresó claramente que deben cumplir de inmediato con sus propuestas a corto plazo. Luego de identificar el contenido en esta encuesta, se verifica que no cuenta con una estrategia proactiva efectiva para restaurar carteras vencidas.

(Asuad & Salazar, 2016), indica: “La carga fiscal frena el crecimiento de las pymes en Colombia para identificar los impactos financieros que están teniendo un efecto negativo en el desarrollo. Después de analizar todos los temas propuestos en el documento, las metas deben centrarse en la situación económica actual del país y las próximas reformas fiscales estructurales. Incluye reducir el déficit presupuestario y por tanto, además de las consecuencias mencionadas, las consecuencias para las mypes No hay solución a la carga fiscal, solo puede mostrar una tendencia al alza.

García C. (2018) su objetivo es encontrar los errores de Infracciones Tributarias; según su metodología la investigación fue detallada y explicativa el instrumento ha sido el cuestionario y la encuesta. Se concluye que en la última evaluación se obtuvo una pérdida del 67% según los resultados a los trabajadores en el año 2016, resultado de las multas y sanciones llevó con atraso a los libros

contables y no emitir comprobante de pago, generando pérdida financiera.

Perú 21 (mayo 2013) nos menciona en su diario: “Librarse de sanciones de las normas tributarias”, garantiza que, ante SUNAT, la incidencia más cotidiana de las pequeñas empresas es, no actualizar la información de su (RUC), asimismo lo más recurrente es que a la mayoría omite ofrecer comprobantes de pago por consumos así sean mínimos. De esta manera, los empresarios también carecen de desconocimiento de libros contables, pensando que no están obligados a tenerlos. En conclusión, es primordial conocer sobre dichos temas debido a que hoy en día no todos los contribuyentes y causantes proporcionan cumplimiento en sus obligaciones fiscales.

Avalos C. y Loyola D. (2019), nos indica que llegó al objetivo de definir cómo la cultura tributaria incide en el desconocimiento del deber tributario del distrito de Chaupimarca 2018. Este trabajo de tipo aplicada, no experimental y descriptiva. Las herramientas utilizadas fueron: entrevista, cuestionario y orientador de análisis documental, en conclusión, el deber tributario se entiende como la obligación en los comerciantes fijados por las leyes, para la realización de manera voluntaria.

Carrasco, C. (2018). Las infracciones tributarias y su ocurrencia en el caso financiera del Hotel Amanecer, del 2016, manifestar el conflicto de las infracciones tributarias, mostrando la importancia y falta de los contenidos en el reglamento, repercuten negativamente en su situación financiera, da a conocer un diseño no experimental, concluyendo la evasión tributaria que tiene problemas y afectan la situación financiera de la entidad, como consecuencia se muestra la disminución de un 25% de la Utilidad.

Soria F. , y Ávila J. (2019) La presente indagación tiene el objetivo de reducir problemas tributarios, por las continuas sanciones impuestas por la secretaria de hacienda (SUNAT) a las mypes ferreteras de la región de Huancayo, Para alcanzar nuestro objetivo propuesto y la de nuestra hipótesis, se trabajó con el enfoque cuantitativo, el prototipo de investigación fue aplicada, de nivel correlacional, y de diseño no experimental, se trabajó a base de 26 Mypes ferretería como muestra de trabajo, la muestra fue de tipo no probabilístico, En otras palabras, se utiliza toda la población en la aplicación de nuestra herramienta de medición, el

cuestionario, para medir en una escala ordinal. En resumen, existe una alta correlación negativa de -0,972 entre la falta fiscal y la solvencia de las MYPES en la provincia de Huancayo en 2018.

Quispe F. (2017). En esta investigación se determina si las sanciones fiscales afectan la liquidez de las empresas comerciales. Su método de trabajado es un método cuantitativo con alcance descriptivo, en el que se aplican técnicas de análisis de documentos, de igual forma se utiliza la guía de análisis de documentos como herramienta de medición. El principal resultado es que las infracciones tributarias cometidas dieron como resultado una reducción de 10,68% en la liquidez y una reducción de 5.158,80 en el flujo de caja. La investigación deduce que las multas tributarias sí afectaron la liquidez de la empresa, ya que se generó una multa de 4.195,80 soles más intereses, lo que provocó que la empresa realizará erogaciones en efectivo, lo que provocó una merma de su liquidez. Finalmente, si la empresa no es sancionada, la liquidez de la empresa será mayor.

Medina M. (2017). Su objetivo es determinar el objeto de delitos fiscales en la Distribuidora y Comercializadora Evasnorte SAC en Trujillo en 2016. El estudio descriptivo utiliza cortes transversales no experimentales, poblaciones y muestras de Distribuidora y Comercializadora Evasnorte SAC. Técnicas de entrevista y documento análisis. Se determinó que, debido a las infracciones tributarias, los activos totales de la empresa disminuyeron en S/. 767,673 yuanes, un 13% de variación con respecto al año anterior. La liquidez de la empresa disminuyó de 6.32 centavos a 5.51 centavos, lo que también redujo las utilidades porque solo recibió S/. 0.04 por cada sol vendido. también logró una menor rentabilidad sobre los activos en 2016 porque cayó del 2,53% al 1,94%. La conclusión es que las infracciones se deben a sanciones e infracciones fiscales que han provocado una disminución de la liquidez y la rentabilidad y, por lo tanto, tienen un impacto negativo en la situación económica.

Enfoques conceptuales

Variable 1: Infracciones tributarias

Según Ruiz N. (2020) Sanciones Tributarias la importancia de la investigación es acercarse a lo complicado de la huida tributaria encontrando los

orígenes altos frecuentes. Del mismo modo, las personas que están obligados al pago de tributos, con mucha frecuencia incurre en desconocimiento a sus deberes tributarios; La metodología se basa en la investigación e interpretación de textos especializados, estudios de revisión bibliográfica presentes en artículos e investigaciones tributarias actuales., en conclusión los motivos más frecuentes que involucran la evasión tributaria, de la expresión analizada son: la mala colocación y desconocimiento de la normatividad tributaria.

Para Alayo, T. (2019). La auditoría tributaria ayuda a disminuir contingencias en los mercados ferreteros del distrito La Victoria 2017, la finalidad de esta investigación fue diagnosticar el efecto de la auditoría tributaria que reduce los problemas tributarios. El tipo de averiguación ha sido explicativo, de diseño empírico – transversal, conclusión cabe destacar que la auditoría tributaria ayuda en reducir contingencias.

Según Rodríguez, M. (2020). Planeamiento tributario y el beneficio conveniente de la empresa Wjr Ingenieros S.A.C, con su objetivo de comprender que las entidades y las personas pueden reducir sus tributos, con el manejo impecable y eficiente de sus obligaciones tributarias , su procedimiento fue de recolección de datos como temático, metodológico y estadístico, En consecuencia la investigación realizada alcanzó que se tiene un vínculo importante entre el planeamiento tributario y la rentabilidad económica de la organización.

Variable 2: Liquidez

Según Contreras y Palacios (2016) Rentabilidad financiera y liquidez financiera actual de las empresas del sector industrial listadas en la Bolsa de Valores de Lima de 2011 a 2014. El propósito es determinar el vínculo entre los rendimientos monetarios de las empresas listadas en la Bolsa de Valores de Lima y la liquidez actual. Utilizar un estudio descriptivo con un diseño retrospectivo no empírico. De acuerdo con los resultados obtenidos, las empresas del rubro industrial que decidieron cotizar en la Bolsa de Valores de Lima durante el ciclo de análisis presentan una alta liquidez.

Para Navarrete (2017), con su averiguación: La gestión de cobranzas y su impacto en la liquidez de las empresas Speedycom Cía. Ltda. Ciudad de Ambato.

Tesis de posgrado en la Universidad Técnica de Ambato, Ecuador. El propósito es fijar el impacto de la gestión de cobranza en la liquidez de la empresa. Para lograr la sostenibilidad institucional, la ciudad de Ambato adoptará un modelo de encuesta especial apoyado en estudios de campo y documentales, ya que las soluciones a los problemas pueden ser sugeridas a través de las actividades realizadas. Tenemos muy pocas personas en el proceso de recopilación de datos para adquirir conocimientos

Según Quispe F. (2017). El fin de la investigación es establecer si las sanciones fiscales afectan la liquidez de las empresas comerciales. El método utilizado es un método descriptivo cuantitativo, en el que se aplican técnicas de análisis de documentos, de la misma forma que se utiliza un manual de análisis de documentos como herramienta de medición. El principal resultado se debe a las irregularidades fiscales que redujeron la liquidez en un 10,68% y el flujo de caja en 5.158,80. La investigación concluyó que la sanción fiscal afectó la liquidez de la empresa, ya que se incurrió en una sanción de 195,80 soles más intereses, lo que obligó a la empresa a gastar dinero, lo que redujo su capacidad de liquidez del negocio. Finalmente, si la empresa no es sancionada, la liquidez de la empresa será mayor.

III. METODOLOGÍA

3.1 Tipo y diseño de investigación

3.1 .1 Tipo

El tipo de estudio es básico, procura mejorar la sabiduría teórica de indagación sin interesarse en la aplicación práctica.

Según Pimienta, J (2017) toda investigación básica es la búsqueda del conocimiento sin tener en cuenta las posibles prácticas, con el objetivo principal de profundizar conocimientos de la realidad para comprender los objetos estudiados.

3.1.2 Diseño de investigación

En el estudio se utilizó el diseño de una forma no experimental, correlacional los cuales recopilan datos en distintos periodos para hacer inherentes respecto a las infracciones, Buscamos avanzar en nuestro conocimiento mediante la búsqueda de información para responder preguntas de investigación. (Tabla 1 – anexo)

El trabajo de investigación que se realizó de acuerdo con el nivel de investigación es descriptivo, pues de acuerdo con Cabezas et al (2018) es la cual está elaborada mediante una determinación con la realidad de un suceso y su característica fundamental es señalar un resultado o una interpretación correcta que está bien preparada de manera clara y exacta para el momento de realizar un estudio que sea leíble por el lector. (p.41)

Asimismo, la acción de investigar por medio del enfoque cualitativo según Navarro E. (2019) la investigación cualitativa es aquella que pretende comprender el comportamiento de un grupo de personas u organizaciones, hecho o tema. Examina diversas realidades subjetivas, no trabaja con hipótesis y no utiliza la estadística. (p.139)

3.2 Variables y operacionalización Definición conceptual:

Variable 1: Infracciones tributarias, Quispe F. (2017) determinar si las sanciones fiscales afectan la liquidez de las empresas comerciales.

Variable 2: Liquidez, Contreras y Palacios (2016) Determinar la relación entre los rendimientos monetarios de las empresas listadas en la Bolsa de Valores de Lima y la liquidez actual.

3.2.1 Definición conceptual

Variable independiente: Infracciones Tributarias Duran P. (2016)

Las consecuencias legales del incumplimiento de una obligación son La relación con el deudor está, por tanto, sujeta a Aplicado para realizar una hipótesis fáctica que incluye Cumplir con las obligaciones que establecen las normas responsables de la materia. Delincuente sancionado.

Variable Dependiente: Liquidez (Herz, J., 2016, p. 295).

La liquidez es su capacidad para pagar la deuda en el corto y mediano plazo. La baja liquidez afecta la quiebra y los problemas de flujo de caja serán las mejores formas de descubrir de antemano analizando los indicadores financieros más importantes Evaluaciones comunes: liquidez, gestión y pasivos.

3.2.2 Definición operacional

(Cabezas et al 2018) nos dice, la investigación es descriptiva, ya que está elaborada mediante una determinación con la realidad de un suceso y su característica fundamental es señalar un resultado o una interpretación correcta que está bien preparada de manera clara y exacta para el momento de realizar un estudio que sea leíble por el lector. (p.41)

VI: Infracciones Tributarias

La variable infracciones tributarias es de tipo básico y diseño no experimental, está conformado por las dimensiones omisión de normas tributarias, incumplimiento de normas tributarias, sanción tributaria, es muy importante comprender estos alcances para percibir la variable.

VD: Liquidez

La variable liquidez es de tipo básico y diseño no experimental, está

compuesto por dimensiones flujos de caja, capacidad financiera, compromisos económicos, Porque estas son las áreas clave para comprender las variables.

3.2.3 Indicadores

Quispe F. (2017), Definir si las infracciones tributarias afectan la liquidez de las sociedades mercantiles. El método utilizado es un método cuantitativo con un alcance descriptivo, en el que se aplican técnicas de análisis de documentos, como herramienta de medición.

Por lo tanto, para expresar el índice de las variables de tesis de las medianas empresas, se muestra a continuación: (Tabla 2 – anexo)

3.2.4 Escala de Medición

Hernández - Fernández & Baptista (2014) El propósito de esta indagación es deducir la vinculación entre dos o más variables y comprender cómo se desarrolla una variable al comprender cómo se despliegan demás variables relacionadas.

El concepto en el método es que existen varios contrastes relativos para reflejar sus propiedades, y los valores se asignan según el nivel de cotejo, es decir, las variables se obtienen y definen a partir de conceptos teóricos. (Tabla 3 – anexo)

3.3 Población, muestra y muestreo

3.3.1 Población

Para la indagación la población comprende, 42 trabajadores de 6 medianas empresas del distrito de Puente Piedra, a quienes aplicaremos la encuesta.

A fin entender la población, (Neftalí Toledo Díaz de León, 2016). menciona que se trata de un complejo de argumentos definidos, restringidos y accesibles, que constituirán un referente para la selección de muestras y cumplirán un conjunto de criterios establecidos, por lo que las deducciones realizadas pueden sistematizarse o inferirse del trabajo al resto.

A. Criterio de Inclusión

Este estudio incluyó a medianas empresas del distrito de Puente Piedra, que contribuyen al desarrollo económico del país a través de una fuerte demanda

de los consumidores. Por esta razón, es importante que los registros contables presenten con precisión los estados financieros a las organizaciones apropiadas. Espinoza (2016) Dice que un conjunto "es un conjunto de elementos (finitos o infinitos) (p.1)

B. Criterio de Exclusión

Esta tesis excluye todos los objetos que no conciernen a la muestra de investigación situados en el distrito de Puente Piedra, así prestará atención al objeto que plantea el dilema de pagar un impuesto específico al estado necesario para mantener su existencia, interpretaciones fiscales sin invalidar futuras investigaciones contra empresas que no son del rubro ferretero. Asimismo, Espinoza (2016) precisa que son definidos por uno o más objetos comunes a todos sus elementos constituyentes.

3.3.2 Muestra

La muestra está conformada por la totalidad de la población, debido a que la población es pequeña se empleara todo para el estudio, denominándose método censal. La misma que Incluye 6 empresas 7 de las cuales fueron entrevistadas, con una suma de 42 trabajadores.

Hernández-Sampieri (2017) revela, "Si la población es menor (50) encuestados, se tomará igual a la muestra"

3.3.3 Muestreo

La herramienta utilizada para la recogida de información es un cuestionario, y esta herramienta se dedicará a seleccionar información veraz y fiable.

(Toledo N, 2016) El muestreo es el curso de extracción de muestras de la población, El proceso básico de muestreo es determinar la población que estará representada en la investigación.

3.4 Técnicas e instrumentos de recolección de datos. validez y confiabilidad

Según Rusque M (2003), relevancia es la capacidad de una táctica de investigación para responder preguntas. Confiabilidad significa que se pueden lograr resultados iguales en diferentes situaciones. La confiabilidad no está directamente relacionada con los datos, sino con las técnicas de medición y las

herramientas de observación, siendo el grado de respuesta independiente de la aleatoriedad de la investigación. (Pág. 134).

“Se utilizó como herramienta, dos cuestionarios el primero para medir la volatilidad de las Infracciones Tributarias, consta de 9 preguntas, las cuales fueron medidas con una escala tipo Likert; el segundo cuestionario se elaboró para medir la variable Liquidez y consta de 9 preguntas, las cuales se midieron en un grado de tipo Likert”, de igual forma se fijó la validez y confiabilidad del cuestionario.

3.4.1 Técnica de recolección de datos

Al respecto, Balestrini (1997), (pág.140) indica: Cuando se identifican y desarrollan las herramientas y los procedimientos de recopilación de datos para un determinado tipo de investigación, es conveniente probarlos primero para determinar su relevancia para el problema que se investiga, al aplicarlos a un patrón seleccionado. “con el propósito de relevamiento técnico, se realizó una encuesta a una muestra de 42 trabajadores de las medianas empresas del distrito de Puente Piedra. La encuesta proporciono información necesaria para decretar la analogía entre el control interno con la comisión de recursos humanos”.

Según Rusque M (2003) La relevancia es la facultad de un sistema de investigación para garantizar preguntas. Confiabilidad significa que se pueden lograr los mismos resultados en diferentes situaciones. La confiabilidad no está directamente relacionada con los datos, sino con la técnica de medición y el equipo de observación, es decir, el grado de independencia de la respuesta de la aleatoriedad del estudio. (Pág. 134)

3.4.2 Instrumento

El instrumento será una encuesta realizada a los medianos microempresarios del distrito de Puente Piedra el cual consta en elaborar cuadros para la indagación de las variables que asignará esta herramienta se crearán para determinar la información veraz y validada en el documento de Excel, Una vez recopilada la información, los datos se borrarán del respectivo Tabulación

El cuestionario, término recalcado por Tamayo y Tamayo (1998) asume que validación significa identificación cualitativa y/o cuantitativa de datos (224). Esta investigación requiere investigación científica para producir un resultado que la comunidad científica pueda apreciar. Validez de las herramientas de obtención de datos en este estudio se probó mediante la validez de contenido, es decir, determinando en qué medida los elementos contenidos en el instrumento

representan la región o universo contenido en el instrumento que se mide. (Tabla 4 y 5 – anexo).

3.4.3 Validez

Las herramientas se realizaron a través de la lógica de juicios de expertos, según Ventura J. (2017). Validez puede entenderse a manera de, “la medida en que la evidencia y la teoría respaldan la interpretación”. Actualmente, se conocen cinco fuentes de efectividad: organización interna fundada en contenido, relaciones con otras variables y consecuencias de herramientas y procesos interactivos. La validez de la herramienta de autoinforme puede garantizar que las conclusiones basadas en la investigación puedan ser interpretadas o, si esto no es posible, reconocer sus limitaciones.

Validez de contenido: Se describe a la evaluación específica de los ítems y al conocer la validez de contenido (RVC), se evidencia si son adecuados o no

La precisión, la integridad, la coherencia y la integridad de la indagación se logran a través del análisis de la información, lo que permite la internalización de bases teóricas y holísticas de ideas y hechos (objeto de investigación) - escenario y contexto). Rusque, M. (2003:134)

Validez del constructo: es una prueba donde se mantienen los certificados de test en una de sus exhibiciones. Siempre que se establezca la confiabilidad de la estructura, se pueden extraer conclusiones o explicaciones para la prueba, mientras se determina qué es medible lo que se evalúa. Esto significa que, si una prueba que mide habilidades también mide otras pruebas, habrá una varianza total del factor; por el contrario, si una prueba mide potencia que ninguna otra prueba mide, tiene alguna variación. (Kerlinger, 1988)

Validez de expertos: son opiniones de personas con experiencia en el tema con la finalidad de examinar la esencia de estudio y su relevancia para las respuestas fragmentadas de los jueces. (Galicia Alarcón et al 2017) Es el proceso para hacer posible la constatación de los conocedores para estar al tanto si están bien formuladas las cuestiones. (Tabla 6 –anexo)

3.4.4 Análisis de confiabilidad por el coeficiente Alfa de Cronbach

Para la encuesta se evaluó la confiabilidad de las herramientas, irregularidades tributarias y variables de insolvencia mediante una encuesta a 42 trabajadores de 6 medianas empresas del distrito de Puente Piedra.

El alfa de Cronbach es un índice que escala de 1 a 0 y tiene como objetivo proporcionar la validez del instrumento que se evalúa, proporcionando un cálculo sólido y confiable.

Según (Gonzales J., 2019) nos indica:

Este informe partió de la necesidad de explorar diferentes alternativas computacionales, utilicé diferentes alternativas para interpretar el alfa de Cronbach en la verificación. Para la solidez interna del sondeo, pueden existir dos escalas tipo Likert, de unos 5 puntos, los 7 puntos restantes se construirán para el análisis. IX semestre de estudiantes de administración de empresas

El alfa de Cronbach es la técnica más simple y conocido para medir la consistencia interna y el primer enfoque para probar la composición de escalas. El alfa de Cronbach debe comprenderse como una compostura de la correlación entre los factores que componen la escala.

(Martínez & Mach, 2015) La confiabilidad muestra que inclusive los efectos obtenidos al aprender ciertas herramientas son útiles, consistentes y confiables, de la misma manera, si reescribe o usa la herramienta de la misma manera, obtendrá resultados equivalentes.

Los criterios de confiabilidad de las herramientas son evaluados por el coeficiente alfa de Cronbach: la escala de valores determina la seguridad expresada por los siguientes valores:

Estadística de fiabilidad (tabla 7 – anexo)

Análisis de confiabilidad de la variable Infracciones Tributarias

Para igualar la precisión de la herramienta se manejó el alfa de Cronbach, el cual se confía en determinar la correlación promedio ponderada entre variables (o factores) que componen el segmento de la indagación.

$$\alpha = \frac{k}{k-1} \left[1 - \frac{\sum S_i^2}{S^2} \right]$$

Figura 1: Escala de Alfa de Cronbach en el que:

- S_i^2 es la varianza del ítem i,
- S^2 es la varianza de la suma de todos los ítems y
- k es el número de preguntas o ítems.

La herramienta se estructura por 9 ítems quedando el volumen de muestra 42 entrevistados. El grado de confiabilidad es 95%. En dirección al nivel de confiabilidad con el Alfa de Cronbach se manejó el software estadístico SPSS V.25.

Tabla 8

Confiabilidad de la variable Infracciones Tributarias

Estadísticas de fiabilidad	
Alfa de Cronbach ,749	N de elementos 9

Fuente SSPs Vs. 25

El coeficiente de Alfa de Cronbach logrado es 0.749; encontrándose en de 0,61 - 0,80, en deducción, el instrumento de indagación muestra una confiabilidad alta.

Referente a la variable Infracciones Tributarias la confiabilidad del instrumento se evaluó por medio de una entrevista, 6 medianas empresas del distrito de Puente Piedra.

Por lo tanto, el sondeo de 9 ítems consigna una alta confiabilidad, debido a que el coeficiente de Alfa Cronbach conseguido es 74.9%.

Tabla 9

Validez de ítems

Estadísticos total-elemento

	Media de la escala si se elimina el elemento	Varianza de la escala si se elimina el elemento	Correlación elemento-total corregida	Alfa de Cronbach si se elimina el elemento
otorga comprobantes de pago y documentos complementarios	22,70	22,456	,439	,725
antes de la fecha de reapertura de su empresa espera la presencia de un funcionario de SUNAT	22,90	23,211	,339	,739
paga dentro de los plazos establecidos sus tributos retenidos o percibidos	22,40	21,822	,416	,727
aplica la norma del código tributario en sus impuestos	20,90	14,322	,727	,665
el decreto legislativo fortalece los mecanismos de rendición de cuentas	22,60	23,156	,707	,714
ayuda al crecimiento y desarrollo del país consiguiendo objetivos económicos y sociales	20,40	25,378	,102	,766
ha sido multado por no pagar dentro de los plazos, sus tributos retenidos o percibidos	20,90	26,989	-,108	,776
cuantas veces se le hizo el comiso de bienes	20,70	17,789	,683	,672
ha sido sancionado con cierre temporal por haber incumplido con alguna normativa	20,90	20,544	,594	,698

Fuente SSPS Vs. 25

Análisis de confiabilidad del instrumento de la variable Liquidez

A fin de la eficacia del instrumento se usó el Alfa de Cronbach encargado de comprobar la media ponderada de las correlaciones entre las variables (o ítems) que instituyen parte de la encuesta.

Fórmula:

$$\alpha = \frac{\sum_{i=1}^k S_i^2}{k-1} \left[1 - \frac{S^2}{\sum_{i=1}^k S_i^2} \right]$$

Figura 2: Fórmula de Alfa de Cronbach Dónde:

- S_i^2 es la varianza del ítem i,
- S^2 es la varianza de la suma de todos los ítems y
- k es el número de preguntas o ítems.

La herramienta organizada por 9 ítems, la dimensión de muestra 42 entrevistados. El nivel de fiabilidad es 95%. Para fijar el nivel de fiabilidad con el Alfa de Cronbach se utilizó el software estadístico SPSS V.25.

Estadística de Fiabilidad

Tabla 10

Confiabilidad de la variable Liquidez

Estadísticas de fiabilidad	
Alfa de Cronbach	N de elementos
,830	9

Fuente SSPS Vs. 25

El factor de Alfa de Cronbach logrado, 0.830; encontrándose dentro ,0,61-0,80, se concluye que la herramienta de información muestra una confiabilidad alta.

En relación a la variable liquidez la confiabilidad del instrumento se evaluó por medio de la indagación, 6 medianas empresas del distrito de Puente Piedra.

El formulario de 9 ítems consigna una alta confiabilidad, puesto que el factor de Alfa Cronbach obtenido, 83.0%.

Tabla 11

Validez de ítems

Estadísticos total-elemento

	Media de la escala si se elimina el elemento	Varianza de la escala si se elimina el elemento	Correlación elemento-total corregida	Alfa de Cronbach si se elimina el elemento
Existe eficiencia en el uso de los activos de la empresa	18,20	37,733	,000	,843
con qué frecuencia analiza las cuentas de pasivos corrientes	16,70	25,567	,605	,812
la estructura del patrimonio es financiada por terceros	16,20	28,178	,671	,795
ha cambiado su proceso de inversión como consecuencia de la menor liquidez	17,20	29,067	,665	,797
continuamente la utilidad neta en la empresa es óptima	17,30	30,456	,442	,825
existe eficiencia en el uso de los activos de la empresa	17,50	37,389	-,013	,854
la empresa cumple con sus obligaciones corrientes a su vencimiento	17,10	29,211	,701	,794
Cumple sus obligaciones tributarias	16,80	26,844	,874	,770
para la toma de decisiones con qué frecuencia informa al gerente sobre la utilidad neta frente a sus activos	16,60	29,600	,685	,796

Fuente SSPS Vs. 25

3.5 Procedimientos

3.5.1 Etapa de recolección de datos: La empresa investigadora, determinada por la selección general de empresas en Puente Piedra, para lo cual hemos seleccionado y establecido literatura e información bibliográfica.

3.5.2 Etapa de análisis de datos: Seguiremos analizando y abordando puntos obtenidos a través del cuestionario, y estos argumentos están asignados a expertos que tienen experiencia en este campo por lo que esperamos llegar a la conclusión correcta.

3.5.3 Etapa de resultado: Cohesión de la indagación se irá profundizando poco a poco, y los resultados de las conclusiones se juzgarán por comparación y analogía con las bases técnicas y prácticas de la discusión.

3.5.4 Etapa de elaboración de informe: En conclusión, los documentos obtenidos se utilizarán para la elaboración del informe, luego se desarrollará un cronograma final ya través del cual se completarán las acciones necesarias de acuerdo a la asignación de trabajo requerida por la universidad.

3.6 Método de análisis de datos

Se ejecutará una averiguación correlacional, mis variables son cualitativas, utilizando el programa (SPSS).

Esta información tiene por variables

VD: Infracciones tributarias (Cualitativo)

VI: liquidez (Cualitativo)

Estadística descriptiva: En esta tesis, el estudio de los datos adquiridos por la encuesta realizada por los expertos es lograr que puedan acreditar la conjetura concreta. En estadística representativa realizaremos:

✓ Tablas de Tablas de frecuencias simples.

✓ Gráficos de barras simples, asociadas.

Estadística de prueba o inferencial: Realizar tablas de contingencia y pruebas de hipótesis.

Prueba de hipótesis: un determinado horario, utilicé la prueba de correlación no paramétrica de Rho Spearman porque los antecedentes son diferentes de la comercialización.

Tabla 12

Grado de relación según Rho Spearman

Rango	Relación
-0.91 a 1.00	Correlación negativa perfecta
-0.76 a -0.90	Correlación negativa muy fuerte
-0.51 a -0.75	Correlación negativa considerable
-0.11 a -0.50	Correlación negativa media
-0.01 a -0.10	Correlación negativa débil
0.00	No existe correlación
+0.01 a +0.10	Correlación positiva débil
+0.11 a +0.50	Correlación positiva media
+0.51 a +0.75	Correlación positiva considerable
+0.76 a +0.90	Correlación positiva muy fuerte
+0.91 a 1.00	Correlación positiva perfecta

Fuente: Elaboración propia

Para implementar estos modelos se emplearon los siguientes planteamientos informáticos: SPSS VS. 25

3.7 Aspectos éticos

Al ejecutar el estudio actual de esta tesis, hemos intentado establecer la práctica de la rectitud profesional desde una perspectiva tradicional con factores

éticos y sociales centrados en reglas y normas basadas en la orientación

Los principios consideramos:

Objetividad: Representa hechos e igualdad, gratitud a todo el contenido mostrado para conseguir los efectos presentados. Compromiso con la ética de la profesión: Las declaraciones presentadas son honestas y se actúa con responsabilidad y honestidad, puesto que la información divulgada se obtiene de fuentes como artículos, tesis y libros científicos relacionados con la temática de los temas, sitios web fidedignos y apreciación de expertos en la materia. campo de artículos.

Respeto: el desarrollo de este estudio se realizó de acuerdo con este principio, porque tiene en cuenta el trabajo de los expertos y su labor en las empresas estudiadas, así como respetando a quienes han aportado mucho conocimiento. para la realización de la investigación

IV. RESULTADOS

4.1 Descripción de Resultados

Para los efectos de esta sección, los datos recopilados se presentarán de acuerdo con el propósito de la encuesta.

Determinar cómo la Regla de “Infracciones tributarias y la liquidez de las medianas empresas del distrito de puente piedra - 2021”.

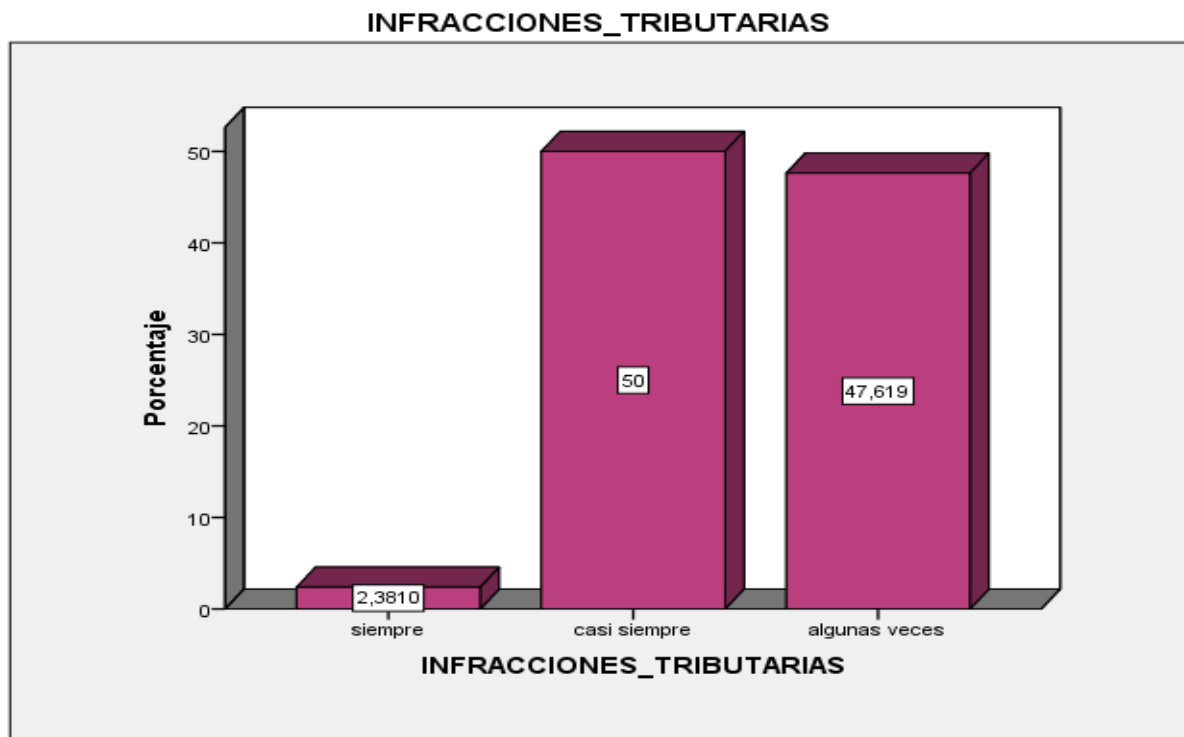
Tabla 13

Descripción de Infracciones Tributarias

INFRACCIONES_TRIBUTARIAS

Niveles	Frecuencia	Porcentaje	Porcentaje acumulado
Siempre			
Casi siempre	1	2,4	2,4
Algunas veces	21	50,0	52,4
total	20	47,6	100,0
	42	100,0	

Fuente SSPS Vs. 25



Fuente SSPS Vs. 25

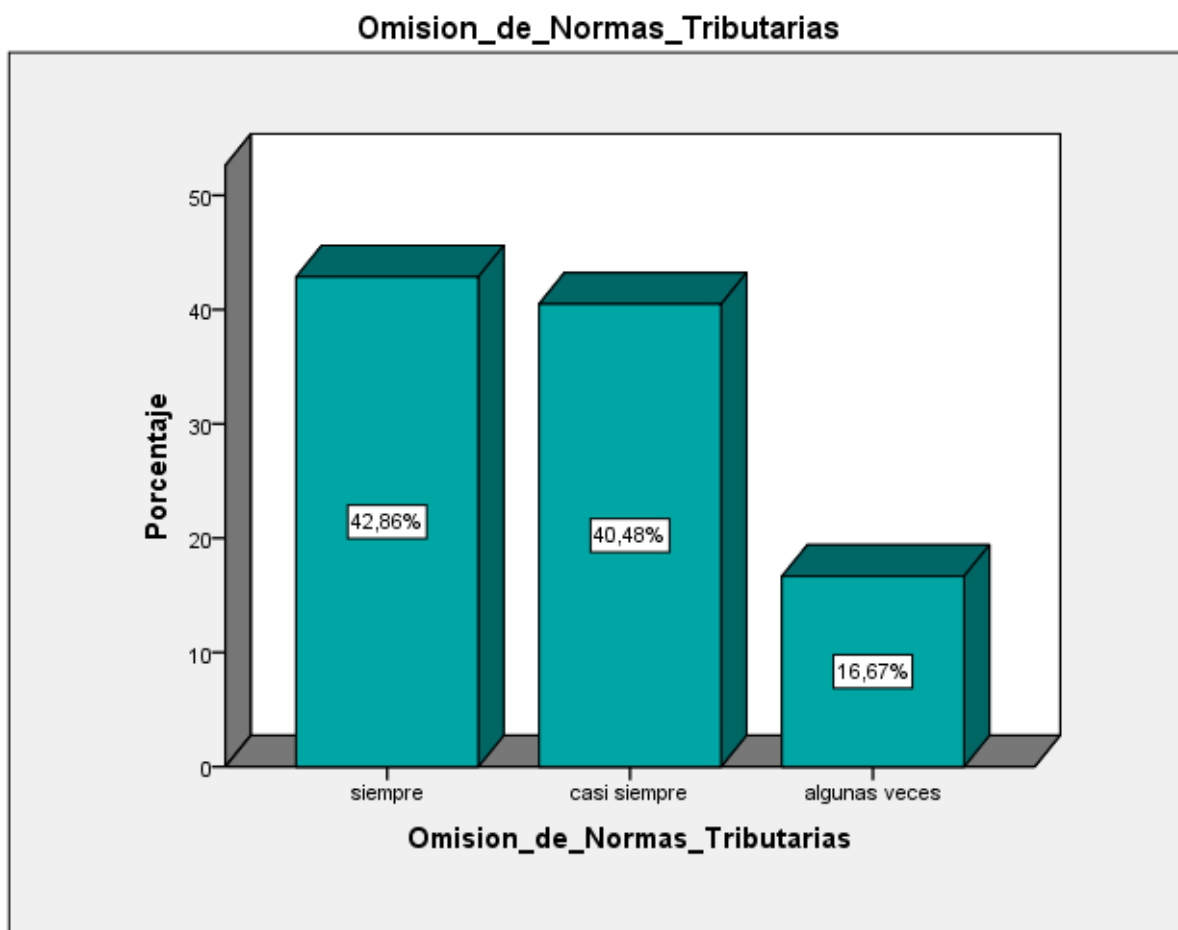
Como se visualiza en la tabla 13, figura 1 el 100 % de los entrevistados en las medianas empresas del Distrito de Puente Piedra manifestaron que 2,38 % siempre cumple, el 50% casi siempre cumple y el 47,61 % algunas veces cumple las infracciones tributarias.

Tabla 14

Descripción de Omisión de Normas Tributarias

Omision_de_Normas_Tributarias				
	Niveles	Frecuencia	Porcentaje	Porcentaje acumulado
Válido	Siempre			
	Casi siempre	18	42,9	42,4
	Algunas veces	7	16,7	83,3
	total	42	100,0	100,0

Fuente SSPS Vs. 25



Fuente SSPS Vs. 25

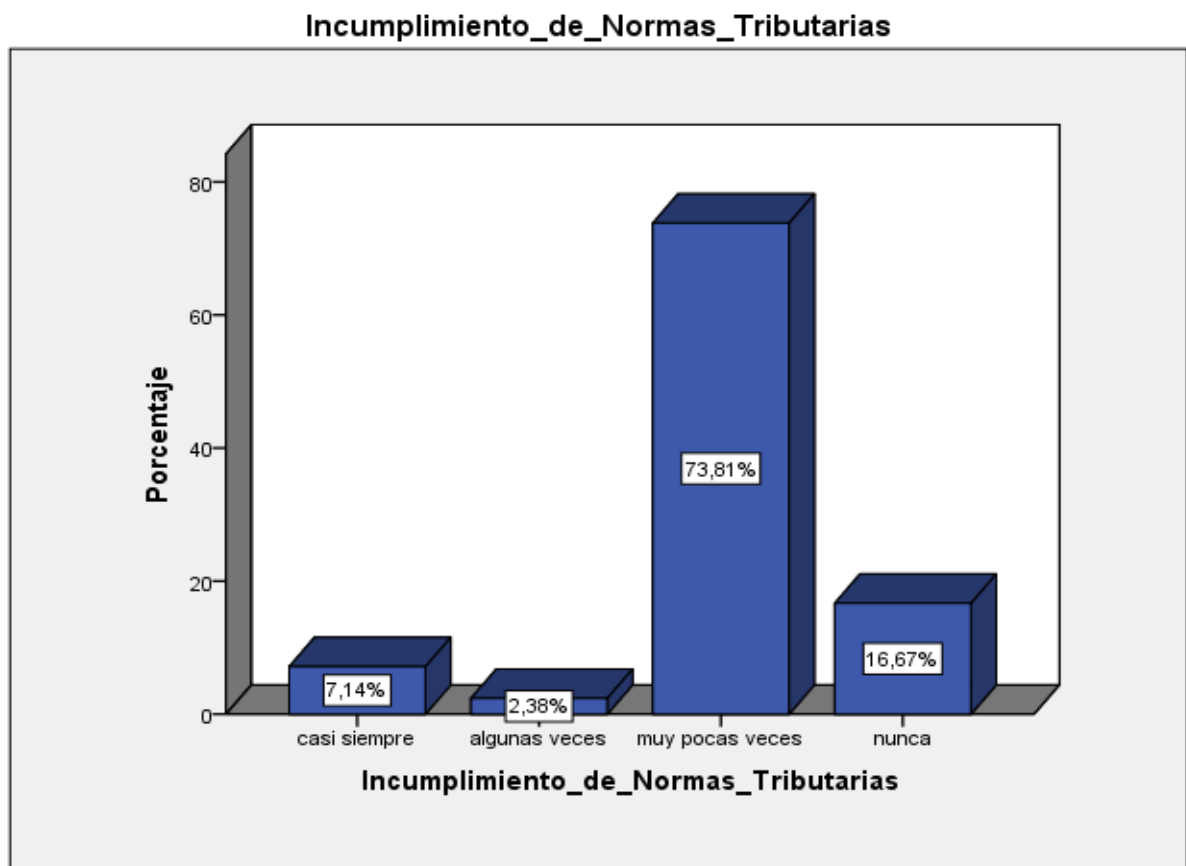
Según la tabla N°14 y la figura 2, el 100% de entrevistados en las medianas empresas del distrito de Puente Piedra manifiestan que el 42.86% siempre Omiten las Normas Tributarias, mientras que el 40.48% respondió casi siempre y el 16.67% solo cumple las normas algunas veces.

Tabla 15

Descripción de Incumplimiento de Normas Tributarias

Incumplimiento_de_Normas_Tributarias				
	Niveles	Frecuencia	Porcentaje	Porcentaje acumulado
Válido	Casi siempre	3	7,1	7,1
	Algunas veces	1	2,4	9,5
	Muy pocas veces	31	73,8	83,3
	nunca	7	16,7	100,0
	total	42	100,0	

Fuente SSPS Vs. 25



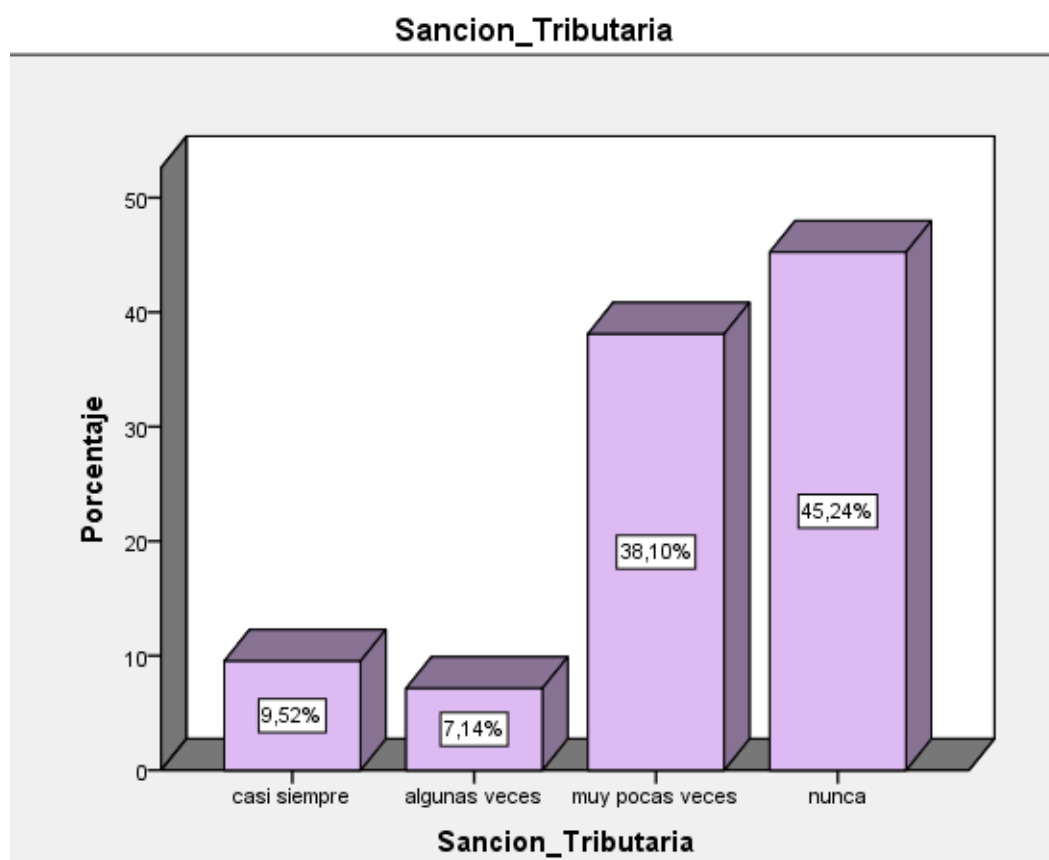
Fuente SSPS Vs. 25

Acorde con la Tabla 15 figura 3, el 100% de los entrevistados en las medianas empresas del distrito de Puente Piedra, nos respondieron un 7,14% casi siempre incumple las normas tributarias, el 2,38% incumple algunas veces, el 73.81% cumple muy pocas veces y el 16,6% nunca incumple las Normas Tributarias.

Tabla 16
Descripción de Sanción Tributaria

Sancion_Tributaria				
Niveles	Frecuencia	Porcentaje	Porcentaje acumulado	
Válido	casi Siempre	4	9,5	9,5
	algunas veces	3	7,1	16,7
	muy pocas veces	16	38,1	54,8
	veces	19	45,2	100,0
	nunca	42	100,0	
total				

Fuente SSPS Vs. 25



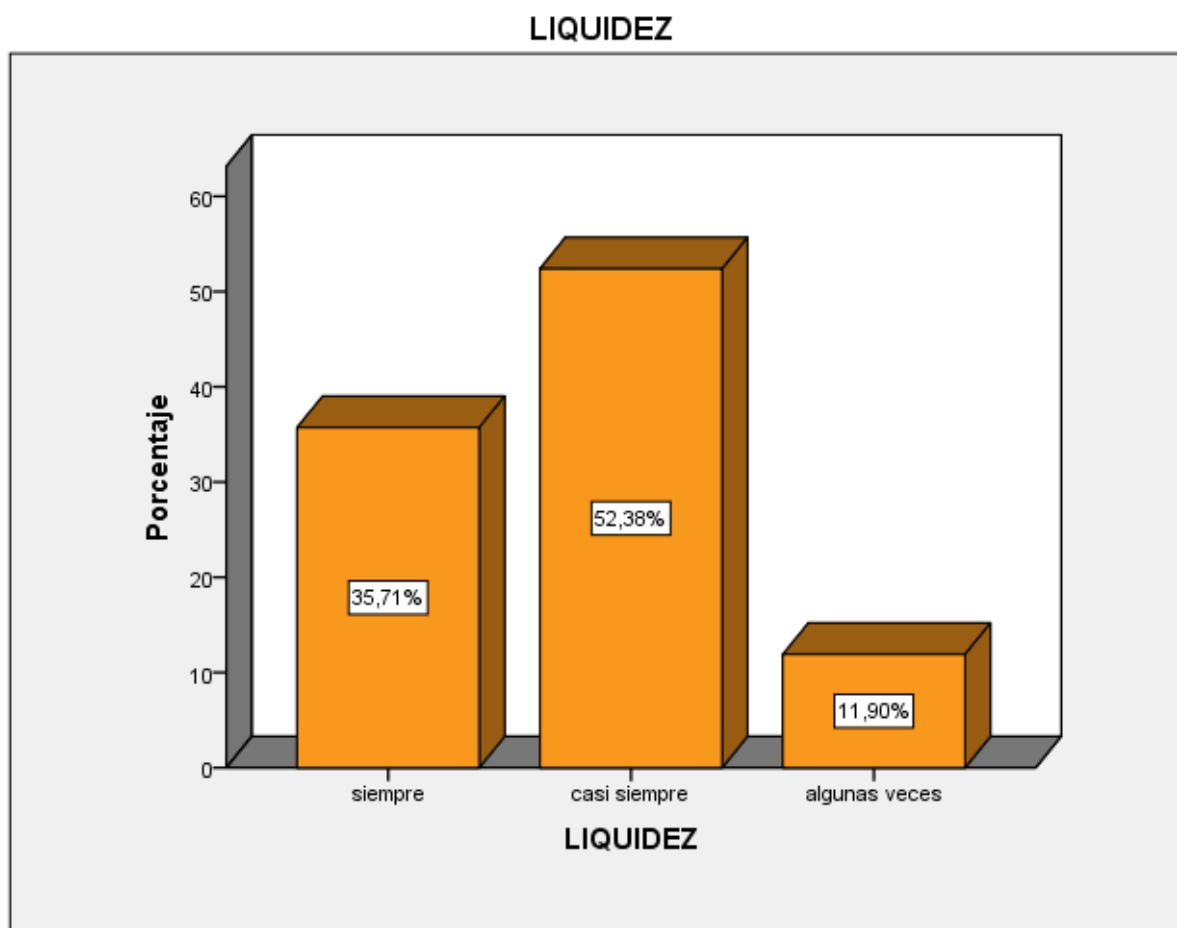
De acuerdo con la Tabla 16 figura 4, el 100% del sondeo en las medianas empresas de Puente Piedra el 9,52% casi siempre tuvo sanción tributaria, el 7,14%

solo algunas veces, el 38,10% muy pocas veces y el 45,24% nunca tuvo sanción tributaria.

Tabla 17
Descripción de Liquidez

LIQUIDEZ				
	Niveles	Frecuencia	Porcentaje	Porcentaje acumulado
Válido	Siempre			
	Casi siempre	15	35,7	35,7
	Algunas veces	22	52,4	88,1
	total	5	11,9	100,0
		42	100,0	

Fuente SSPS Vs. 25



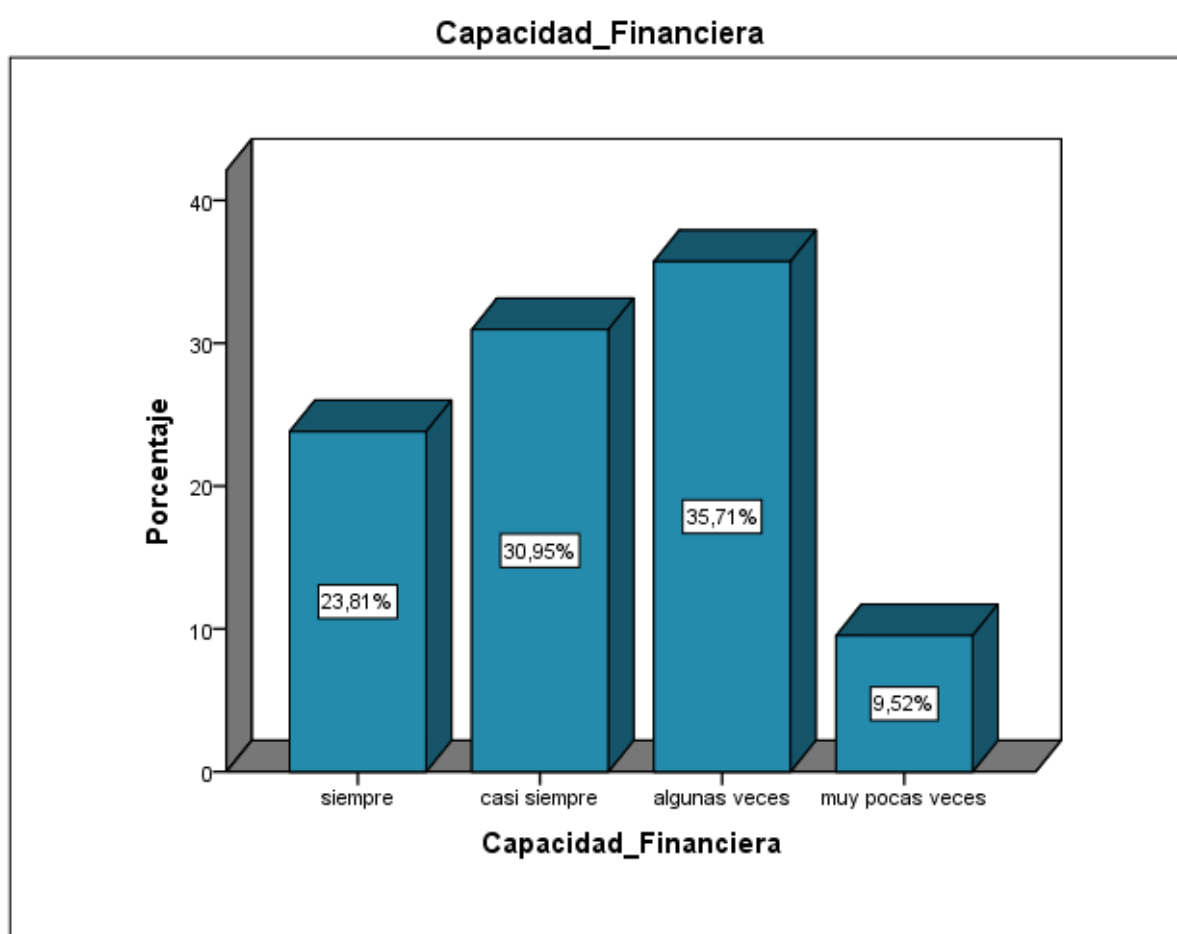
Fuente SSPS Vs. 25

De acuerdo con la Tabla 17 figura 5, el 100% de los entrevistados de medianas empresas del distrito de Puente Piedra un 35,71% contestó que siempre tiene liquidez, un 52,38% en proceso de liquidez y 11,90% contestó algunas veces.

Tabla 18
Descripción de Capacidad Financiera

	Niveles	Frecuencia	Porcentaje	Porcentaje acumulado
Válid o	Siempre			
	Casi siempre	10	23,8	23,8
	Algunas veces	13	31,0	54,8
	Muy pocas veces	4	9,5	100,0
	Total	42	100,0	

Fuente SSPS Vs. 25



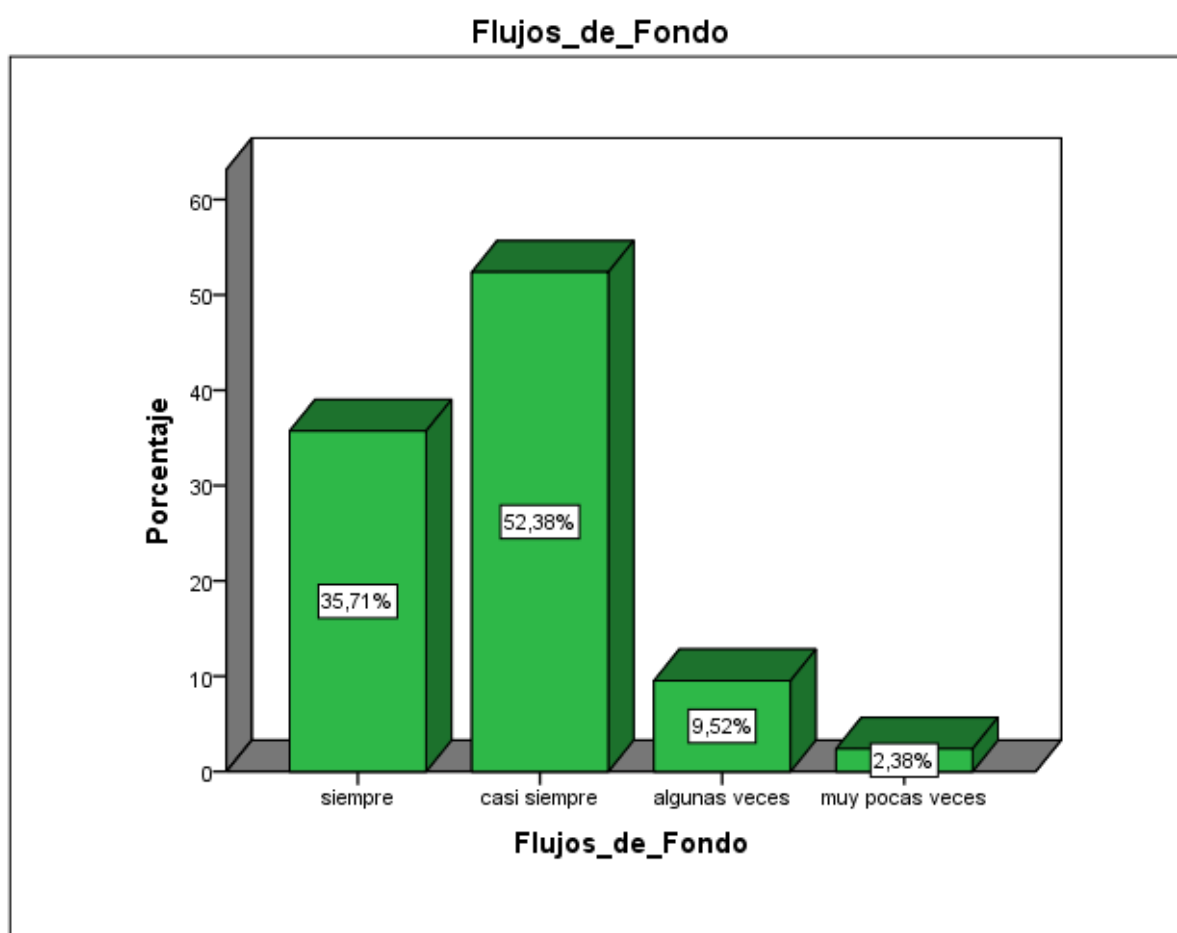
Fuente SSPS Vs. 25

De acuerdo con la Tabla 18 figura 6, el 100% de los entrevistados a medianas empresas del distrito de Puente Piedra respondieron que 23,81% siempre tiene capacidad financiera, el 30,95% casi siempre, el 35,71% algunas veces y el 9,52% muy pocas veces.

Tabla 19*Descripción de Flujos de Fondo*

	Niveles	Frecuencia	Porcentaje	Porcentaje acumulado
Válido	Siempre			
	Casi siempre	15	35,7	35,7
	Algunas veces	22	52,4	88,1
	Muy pocas veces	4	9,5	97,6
	Total	42	100,0	100,0

Fuente SSPS Vs. 25



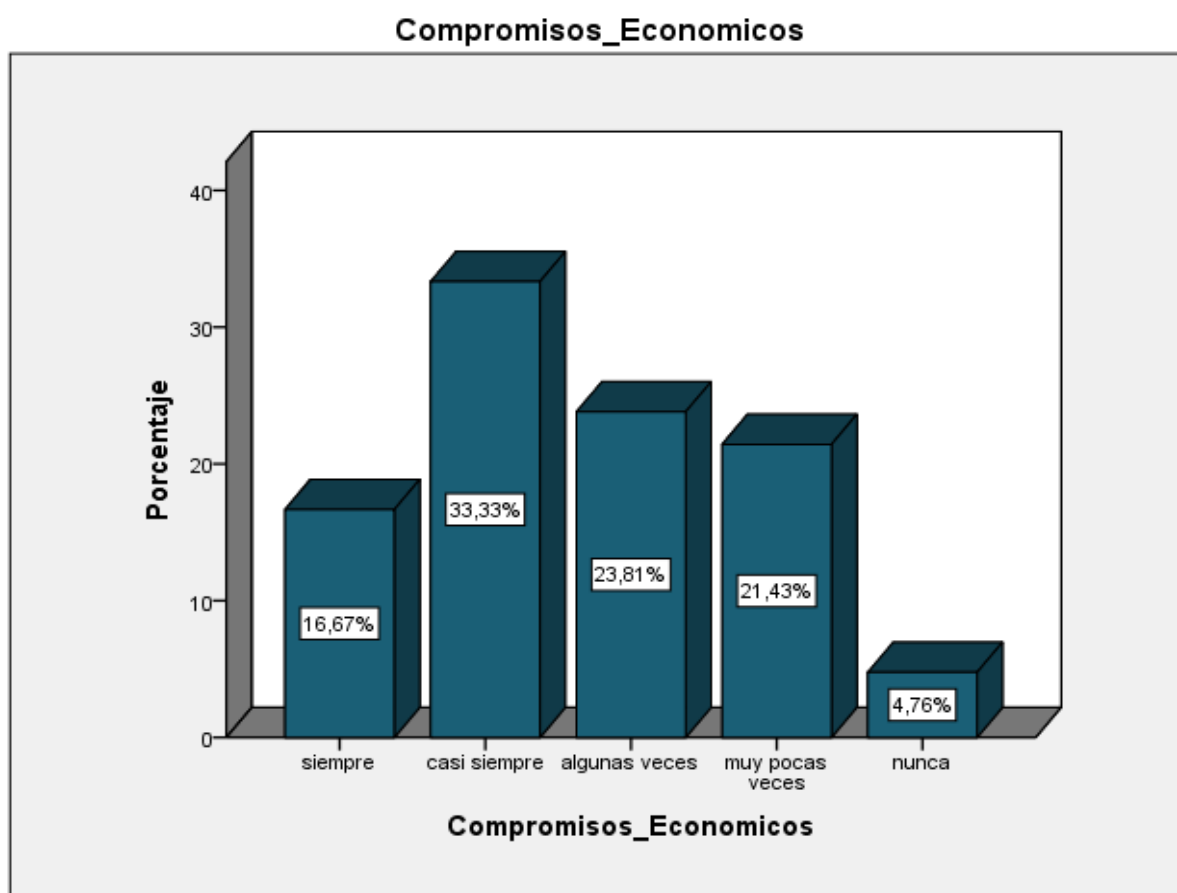
Fuente SSPS Vs. 25

Según tabla 19 figura 7 el 100% de encuestados de medianas empresas del distrito de Puente Piedra revela que el 35,71% siempre tiene flujos de fondo, un 52,38% casi siempre, el 9,52% algunas veces y un 2,38% muy pocas veces.

Tabla 20
Descripción de Compromisos Económicos

	Niveles	Frecuencia	Porcentaje	Porcentaje acumulado
Válid o	Siempre			
	Casi siempre	7	16,7	16,7
	Algunas veces	14	33,3	50,0
	Muy pocas veces	10	23,8	73,8
	nunca	9	21,4	95,2
	total	2	4,8	100,0

Fuente SSPS Vs. 25



Fuente SSPS Vs. 25

De acuerdo con la Tabla 20 figura 8, el 100% de los entrevistados a las medianas empresas del distrito de Puente Piedra dice que el 16,67% siempre tiene compromisos financieros, el 33,3% casi siempre, el 23,8% algunas veces, el 21,4% muy pocas veces y el 4,76% nunca tuvo compromisos económicos.

ANALISIS INFERENCIAL

Hipótesis General

1. Planteamiento de hipótesis

H₁: Las infracciones tributarias y la liquidez se relacionan significativamente con la rentabilidad en las medianas empresas del distrito de puente piedra-2021.

H₀: Las infracciones tributarias y la liquidez no se relacionan significativamente con la rentabilidad en las medianas empresas del distrito de puente piedra-2021.

2. Nivel de significancia: $\alpha = 0.05\% \rightarrow 5\%$ de margen máximo de error

3. Regla de decisión: $p \geq \alpha \rightarrow$ se acepta la hipótesis nula H₀

$p \leq \alpha \rightarrow$ se acepta la hipótesis alterna H₁

Tabla 21

Coefficiente de correlación entre Las Infracciones Tributarias y la Liquidez

			INFRACCIONES TRIBUTARIAS	LIQUIDEZ
Infracciones Tributarias	Coeficiente de correlación Sig. (bilateral) N		1,000	,682**
			.	,000
			42	42
Rho de Spearman	Liquidez Coeficiente de correlación Sig. (bilateral) N		,682**	1,000
			,000	.
			42	42

** . La correlación es significativa al nivel 0,01 (bilateral).

Cuando el nivel de significación o $p = 0.000$ es menor a 0.05, se puede desafiar hipótesis nula y tomar hipótesis alterna, por ello, infracciones tributarias que afectan la liquidez. De esta forma, el factor de correlación de Rho Spearman = 0,682, enseña que infracciones tributarias incide en la liquidez de las medianas empresas del distrito de Puente Piedra con un coeficiente de correlación considerable. Del mismo modo, la correlación directamente proporcional (tiene signo positivo) indica, menor infracciones tributarias mayor liquidez.

Hipótesis específica 1

1. Planteamiento de hipótesis

H₁: La liquidez corriente se relaciona significativamente con rentabilidad económica en las medianas empresas del distrito de puente piedra-2021.

H₀: La liquidez corriente no se relaciona significativamente con la rentabilidad económica en las medianas empresas del distrito de Puente Piedra – 2021

3. Nivel de significancia: $\alpha = 0.05\% \rightarrow 5\%$ de margen máximo de error

4. Regla de decisión: $p \geq \alpha \rightarrow$ se acepta la hipótesis nula H₀

$p \leq \alpha \rightarrow$ se acepta la hipótesis alterna H₁

Tabla 22

Coefficiente de correlación entre Las Infracciones Tributarias y la Capacidad Financiera

		INFRACCIONES TRIBUTARIAS		CAPACIDAD FINANCIERA		
Rho de Spearman	Infracciones Tributarias	Coefficiente de correlación	1,000		,524**	
		Sig.(bilateral) N	42	.	,000	
	Capacidad financiera	Coefficiente de correlación	,524**		42	1,000
		Sig. (bilateral) N	,000	42	.	42

** . La correlación es significativa al nivel 0,01 (bilateral).

El nivel de significación o $p = 0,000$ es inferior a 0,05, esto puede desafiar la hipótesis nula y tomar una hipótesis alterna, es decir las infracciones tributarias tienen relación con la capacidad financiera.

Asimismo, el coeficiente de correlación de Rho Spearman = 0.524 muestra la relación entre las infracciones tributarias y capacidad financiera en las medianas empresas del distrito de Puente Piedra es positiva considerable.

Hipótesis específica 2

1. Planteamiento de hipótesis

H₁: Las sanciones tributarias afectan negativamente en la liquidez de las medianas empresas del distrito de puente piedra-2021.

H₀: Las sanciones tributarias no afectan negativamente en la liquidez de las medianas empresas del distrito de puente piedra-2021.

2. Nivel de significancia: $\alpha = 0.05\% \rightarrow 5\%$ de margen máximo de error

3. Regla de decisión: $p \geq \alpha \rightarrow$ se acepta la hipótesis nula H₀

$p \leq \alpha \rightarrow$ se acepta la hipótesis alterna H₁

Tabla 23

Coefficiente de correlación entre infracciones Tributarias y Flujos de Fondo

			INFRACCIONES TRIBUTARIAS	FLUJOS DE FONDO
Rho de Spearman	Infracciones Tributarias	Coefficiente de correlación	1,000	,602**
		Sig. (bilateral)	.	,000
		N	42	42
	Flujos de Fondo	Coefficiente de correlación	,602**	1,000
		Sig. (bilateral)	,000	.
		N	42	42

** . La correlación es significativa al nivel 0,01 (bilateral).

El nivel de significación o $p = 0,000$ es inferior a $0,05$, esto puede desafiar la hipótesis nula y tomar una hipótesis alterna, las infracciones tributarias tiene relación con flujos de fondo.

Igualmente, el coeficiente de correlación de Rho Spearman = 0.602 muestra la relación en infracciones tributarias y los flujos de fondo de las medianas empresas del distrito de Puente Piedra es positiva considerable

V. DISCUSIÓN

Desde los resultados obtenidos en esta tesis, obtuvimos las siguientes preguntas y explicaciones.

El objetivo principal de esta tesis es investigar la relación prevaleciente en infracciones tributarias y la liquidez de las medianas empresas del distrito de Puente Piedra en el año 2021.

1. El estudio de confiabilidad de esta herramienta se utilizó el alfa de Cronbach y los rangos obtenidos fueron 0.749 y 0.830 para el infractor fiscal, incluyendo 9 ítems en la variable dependiente, 9 ítems en la variable independiente, con un nivel de confianza del 95% con el óptimo de Cronbach. valor alfa, dado que un valor cercano a 1 es mayor que la escala de 0.61 a 0.80 Verifique la confiabilidad de la escala anterior, tiene dos valores en el puntaje, 0.51 a 0.75, por lo que puede ser que las herramientas son confiables en términos de calificaciones.
2. Según las estadísticas obtenidas, las irregularidades tributarias tienen un impacto significativo en liquidez de las medianas empresas del distrito de Puente Piedra, como resultado en hipótesis general, con la prueba Rho de Spearman y nivel de significancia del 5%., indica que, valor $p = 0.00$ es menor a 0.05, significa que no se acepta la hipótesis nula, pero si, hipótesis alterna. Por lo tanto, el coeficiente de correlación de Rho Spearman = 0.682, indica que la liquidez afecta los abusos fiscales de las medianas empresas del distrito de Puente Piedra 2021. Asimismo, según lo obtenido afirman el estudio realizado por Herz, J., 2016, p. 295 donde hace mención que: "La liquidez es su capacidad para pagar la deuda en el corto y mediano plazo. La baja liquidez afecta la quiebra y los problemas de flujo de caja serán las mejores formas de descubrir de antemano analizando los indicadores financieros más importantes Evaluaciones comunes: liquidez, gestión y pasivos.

Si el resultado se obtiene a partir de la hipótesis específica n.º 1

con la prueba de la Rho de Spearman y el nivel de significancia o valor $p = 0,000$ menor que $0,05$, el nivel de confianza del 95% se estima con error. 5% , referente a la objeción de hipótesis nula y aceptación de hipótesis alternativa, la deducción del delito fiscal afecta la liquidez corriente del distrito de Puente Piedra. Coeficiente de correlación de Rho Spearman = $0,524$, indica que, infracciones tributarias tienen un efecto positivo significativo en la liquidez. De igual forma, estos resultados concuerdan con Contreras y Palacios (2016) al determinar la relación entre los rendimientos financieros de las empresas que cotizan en la Bolsa de Valores de Lima y su liquidez actual.

3. En los resultados de la hipótesis específica 2, se utilizó la prueba Rho de Spearman y el nivel de significación o valor $p = 0,000$ menor que $0,05$. Informa que, rechazó la hipótesis nula y aceptó, hipótesis alternativa que indica que las infracciones tributarias que afectan la liquidez de las medianas empresas del distrito de Puente Piedra 2021, el coeficiente de correlación Rho Spearman = 0.602 indica que, infracciones tributarias inciden en el tributo que grava definitivos bienes que originan externalidades negativas de una forma muy positiva. Además, estos resultados son consistentes con Ruiz N. (2020) Sanciones Tributarias la importancia de la investigación es acercarse a lo complicado de la huida tributaria encontrando los orígenes altos frecuentes.

Creo firmemente que este trabajo apoyará la cooperación futura. Nuestra investigación, ofrece ideales frescos y recientes sobre las infracciones tributarias y la liquidez de las medianas empresas en Puente Piedra 2021

VI. CONCLUSIONES

Este trabajo de investigación deduce las siguientes terminaciones:

1. A través de este proyecto y según nuestro objetivo general se determina la relación de irregularidades tributarias que afectan la liquidez de las medianas empresas del distrito de Puente Piedra-2021. Alcanzamos deducir que las infracciones tributarias se relacionan con la Liquidez, lo que afecta no solo los ingresos de las empresas sino también el patrimonio neto.
2. Se concluye de acuerdo al primer objetivo específico La liquidez corriente se afecta significativamente con la rentabilidad económica de las medianas empresas del distrito de Puente Piedra. Conlleva a que los entes tomen disposiciones importantes para poder evadir sanciones tributarias que afectan en la liquidez de las empresas. Por otra parte, las infracciones tributarias y la liquidez se relacionan significativamente con rentabilidad en las medianas empresas del distrito de puente piedra-2021 y el factor de correlación, enseña que las infracciones tributarias inciden en la liquidez con una capacidad de semejanza considerable. Del mismo modo, la correlación directamente proporcional, indica, menor infracciones tributarias mayor liquidez, conocer sobre esto, apoya la disminución de incidencias tributarias en las entidades asignando un control para reducir, y evitar multas o cierre temporal por la Dirección Tributaria ante una inspección y de esta forma poder realizar debidamente las exigencias de la entidad según las reglas tributarias.

En conclusión, esperamos que mediante este estudio se pueda contribuir a la razón de su contenido y su alcance, así puedan comprometerse de una forma consciente y responsable a efectuar sus obligaciones tributarias con el fin de mantener una buena liquidez para el desarrollo progresivo de las empresas.

VII. RECOMENDACIONES

Dados los resultados, se han hecho las siguientes recomendaciones.

Se pide al jefe del área contable revisar constantemente las normas tributarias, estar en constante búsqueda de información que permita detectar y reducir errores e irregularidades tributarias. Capacitando al personal contable una y otra vez, si se hace lo correcto desde el primer momento la empresa podrá enfocarse e implementar estrategias a fin de eludir contingencias tributarias, conocer más sobre normas del código tributario.

Se recomienda al área contable que, debido a la importancia de liquidez y rentabilidad se debe averiguar un equilibrio según las circunstancias puntuales que sucedan en la empresa. Falta de liquidez es una complicación que debe solucionarse en corto plazo, ya que de la liquidez depende que la empresa pueda cumplir con sus compromisos ante proveedores, impuestos, etc., depende que se obtenga el capital de trabajo suficiente para poder trabajar y crear rentabilidad

Proponemos al gerente general que, si alguna vez se comete alguna infracción, no aguardar que envíen notificaciones, si no que subsane en el instante de forma voluntaria esto dejará a que logre acogerse a beneficios establecidos de gradualidad. Así mismo recomendamos que actúen con honestidad y sin cometer errores, por lo que es mejor evitar y seguir la normativa, poder asumir con las obligaciones tributarias, poder regularizar mediante algún fraccionamiento, debemos saber que es mejor siempre actuar con transparencia, no debemos omitir absolutamente nada.

REFERENCIAS

- Alayo, T. (2019). La auditoría tributaria preventiva y su incidencia en la reducción de contingencias tributarias en una empresa ferretera ubicada en el distrito de La Victoria 2017. Recuperado de:
<http://repositorio.autonoma.edu.pe/handle/AUTONOMA/811>
- C Sánchez (2019) Análisis Crítico del Sistema sancionador tributario en Colombia.
Recuperado
<https://books.google.es/books?id=4hyVDwAAQBAJ&lpg=PA3&ots=JwiTneKN35>
- Cabezas et al (2018). Introducción a la metodología de la investigación científica. Ecuador. Recuperado de:
<http://repositorio.espe.edu.ec/jspui/bitstream/21000/15424/1/Introduccion%20a%20la%20Metodologia%20de%20la%20investigacion%20cientifica.pdf>
- Caicedo G. et al (2017). El principio de proporcionalidad entre la infracción y la sanción en materia tributaria Universidad Andina Simón Bolívar, Sede Ecuador.
Recuperado de:
<https://repositorio.uasb.edu.ec/bitstream/10644/5562/1/T2248-MDE-Caicedo-El%20principio.pdf>
- Carrasco, C. (2018). Las infracciones tributarias y su incidencia en la situación financiera del Hotel Amanecer en el año 2016. Tesis para obtener el título de Contador Público. Carrera de Contabilidad. Lima, Perú: Universidad Autónoma del Perú. Recuperado
<http://repositorio.autonoma.edu.pe/handle/AUTONOMA/608>
- Castillo Bustos, M. R. (2021). técnicas e instrumentos para recoger datos del hecho social educativo. Revista Científica Retos De La Ciencia, 5(10), 50–61. Recuperado a paititi de
<https://retosdelacienciaec.com/Revistas/index.php/retos/article/view/349>
- García J. (2018) Incidencia de infracciones tributarias en la situación financiera, empresa Trans Cisne SAC Chimbote periodo 2016
- Galicia Alarcón, Liliana Aidé, Balderrama Trápaga, Jorge Arturo, & Edel Navarro, Rubén. (2017). Validez de contenido por juicio de expertos: propuesta de una herramienta virtual. Apertura (Guadalajara, Jal.), 9(2), 42-53.
<https://doi.org/10.32870/ap.v9n2.993>

Garrido L. (2009). La Liquidez en la Empresa. (p.02)
LIQUIDEZ_OBLIGACIONES_TRIBUTARIAS_SULLON_SANDOVAL_W
ILLIAM_GUILLE
RMO.pdf (uladech.edu.pe)

Espinoza Freire, Eudaldo Enrique. (2018). Variables y su operacionalización en la investigación educativa. Parte I. Conrado, 14 (Supl. 1), 39-49. Publicación electrónica 03 de diciembre de 2018. Recuperado en 07 de noviembre de 2021, de
http://scielo.sld.cu/scielo.php?script=sci_arttext&pid=S1990-86442018000500039&lng=es&tlng=en.

Mesa L (2018). “Análisis cualitativo del impacto de las sanciones tributarias para las pymes Colombia caso SAAB”
Recuperado
<http://repositorio.usanpedro.edu.pe/handle/USANPEDRO/5853>

Mesa P. et al. (2018). Análisis cualitativo del impacto de las sanciones tributarias para las pymes en Colombia: Caso SAAB Colombia SAS.
Recuperado
https://ciencia.lasalle.edu.co/cgi/viewcontent.cgi?article=1731&context=contaduria_publica

Perú 21 (Edición mayo 2013). “Evita sanciones por evadir obligaciones tributarias” Recuperado de:
<http://peru21.pe/mis-finanzas/evita-sanciones-evadir-obligaciones-tributarias-2132672>

Quispe Ccasa, F. (2017). Infracciones tributarias y su relación en la liquidez y rentabilidad de la empresa proveedora del Sur E.I.R.L. periodo 2016. Recuperado de:
https://repositorio.uandina.edu.pe/bitstream/handle/20.500.12557/1590/Fredy_Tesis_b_achiller_2017.pdf?sequence=3&isAllowed=y

Ríos G. (2005). Las infracciones tributarias en el sistema tributario mexicano. Boletín mexicano de derecho comparado, 38(114), 1165-1186.
Recuperado:
<http://www.scielo.org.mx/pdf/bmdc/v38n114/v38n114a7.pdf>

Rodríguez, M. (2020). Planeamiento tributario y el rendimiento económico de la empresa Wjr Ingenieros S.A.C. en el distrito de Chorrillos, periodo 2019 (Tesis de pregrado). Universidad Autónoma del Perú, Lima, Perú.
Recuperado de:
<http://repositorio.autonoma.edu.pe/bitstream/AUTONOMA/1059/1/Rodri>

[quez%20 Tuanama%2c%20Maria%20Gracia.pdf](#)

Sáenz de Ormijana A. (2017). Muestreo y selección de fuentes de información.

https://www.semfy.com/wp-content/uploads/2018/01/M3_curso_intro_investigacion_cualitativa.pdf

Soria Ramírez, F. K., & Ávila Escalante, J. A. (2019). Infracciones Tributarias y su Liquidez en las Mypes de la Provincia de Huancayo año 2018.

https://repositorio.upla.edu.pe/bitstream/handle/20.500.12848/1262/tesis_INFRAACCIONES-TRIBUTARIAS_SORIA-RAMIREZ_AVILA-ESCALANTE_turnitin-2DA-PASADA-26.pdf?sequence=1&isAllowed=y

Temoche Arellano, G. C. (2020). Gestión de recaudación tributaria en el servicio de administración tributaria de Piura, 2019.

Recuperado de: <https://hdl.handle.net/20.500.12692/46407>

Ventura-León, José Luis, Arancibia, Marcelo y Madrid, Eva. (2017). La importancia de reportar la validez y confiabilidad en los instrumentos de medición: Comentarios a Arancibia et al. Revista médica de Chile, 145

(7), 955-956. <https://dx.doi.org/10.4067/s0034-98872017000700955>

Validez Y Confiabilidad De Los Instrumentos De Recolección De Datos (eumed.net) Microsoft Word - 47291E2B-0DDC-28B8FB.doc

(upeu.edu.pe) [Fredy Tesis bachiller 2017.pdf \(uandina.edu.pe\)](#)

ANEXOS

ANEXO 1:

Tabla 1. El diseño es de la siguiente manera:

Descripción de mecanismos	Gráfico
M → Simboliza a 6 medianas empresas del distrito de Puente Piedra	
VD → Personifica a la variable Infracciones Tributarias	
VI → Personifica a la variable Liquidez	
r → Simboliza la analogía que hay entre mis dos variables	

Fuente: elaboración del autor

ANEXO 2:

Tabla 2

Indicadores de las variables Infracciones tributarias y la liquidez

Variable Dependiente: Liquidez	Variable Independiente: Infracciones tributarias
Si la entidad no es sancionada, la liquidez será mayor.	La investigación deduce que las infracciones tributarias afectan la liquidez de la empresa
la empresa realizará erogaciones en efectivo, lo que provocó una merma de su liquidez.	las infracciones tributarias cometidas dieron como resultado una reducción de 10,68% en la liquidez y una reducción de 5.158,80 en el flujo de caja

Fuente: elaborada por el autor

ANEXO 3:

Tabla 3

Para la investigación se trabajó con la siguiente escala.

Puntuación	Afirmación
1	Siempre
2	Casi siempre
3	Algunas veces
4	Muy pocas veces
5	Nunca

Fuente: elaboración propia

Ficha técnica de la variable Infracciones tributarias

Nombre: Interrogatorio para calcular la variable Infracciones tributarias

Autor:

Castillón Quispe, Joselin Emperatriz

Año: 2021

Objetivo: Identificar los elementos que componen las infracciones tributarias

Contenido: Queda hecho por 9 ítems, determinados en 3 dimensiones y 9 indicadores.

Administración: Personal

Calificación: el cuestionario está concretó por 5 alternativas (1,2,3,4,5) establecida por la escala de Likert

ANEXO 4:

Tabla 4

Puntuación del cuestionario

Puntuación	Afirmación
1	Siempre
2	Casi siempre
3	Algunas veces
4	Muy pocas
5	veces Nunca

Fuente: Elaboración del autor

Ficha técnica de la variable Liquidez

Nombre: Cuestionario para medir la variable de la Liquidez

Autor: Marly Grayce Varela Orellana

Año: 2021

Objetivo: Identificar la incidencia de la liquidez en las infracciones tributarias: Está compuesto por 9 ítems, organizados en 3 dimensiones y 9 indicadores

Administración: Personal

Calificación: el cuestionario está señalado por 5 fortalezas facultativas

(1,2,3,4,5) instituida por la escala de Likert

Seguidamente, se muestra en la tabla 5 la sistematización de resultados:

ANEXO 5:

Tabla 5

Puntuación del cuestionario

Puntuación	Afirmación
1	Siempre
2	Casi siempre
3	Algunas Veces
4	Muy pocas veces
5	Nunca

Fuente: Elaboración propia

ANEXO 6:

Tabla 6

Validez por jueces expertos

Expertos	Especialidad	Opinión
Dra. Albertina Marina Ventura de Esquen	Administración Financiera	Aplicable
Mg. Rosario Violeta Grijalva Salazar	Política y gestión tributaria	Aplicable
Dr. Pedro Constante Costilla Castillo	Administración	Aplicable

Fuente: producción personal

ANEXO 7:**Tabla N° 7***Escala de Confiabilidad*

Rangos	Magnitud
0,81 a 1,00	Muy alta
0,61 a 0,80	Alta
0,41 a 0,60	Moderado
0,21 a 0,40	Baja
0,01 a 0,20	Muy bajo

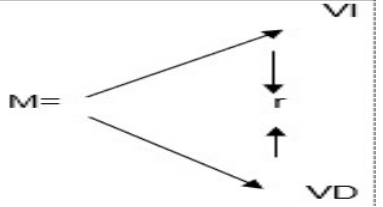
Fuente: Elaboración propia

ANEXO 8:

Matriz de consistencia

INFRACCIONES TRIBUTARIAS Y LA LIQUIDEZ EN LAS MEDIANAS EMPRESAS DEL DISTRITO DE PUENTE PIEDRA - 2021		
PROBLEMA GENERAL	OBJETIVO GENERAL	HIPÓTESIS GENERAL
¿De qué manera las infracciones tributarias se relacionan con la Liquidez en las medianas empresas del distrito de puente piedra - 2021?	Determinar de qué manera es importante conocer sobre infracciones tributarias y la liquidez en las medianas empresas del distrito de puente piedra -2021	Las infracciones tributarias y la liquidez se relacionan significativamente con la rentabilidad en las medianas empresas del distrito de puente piedra-2021
PROBLEMAS ESPECÍFICOS:	OBJETIVOS ESPECÍFICOS:	HIPÓTESIS ESPECÍFICOS
¿Cuáles son los factores determinantes para la omisión de normas tributarias y su influencia en la liquidez en las medianas empresas del distrito de puente piedra-2021	Identificar cuáles son los factores determinantes para la omisión de normas tributarias y su influencia en la liquidez en las medianas empresas del distrito de puente piedra - 2021.	La liquidez corriente se relaciona significativamente con la rentabilidad económica en las medianas empresas del distrito de puente piedra-2021
¿Cuáles son las consecuencias del incumplimiento de las normas tributarias y la liquidez de las medianas empresas del Distrito de ¿Puente Piedra - 2021?	Determinar cuáles son las consecuencias del incumplimiento de las normas tributarias y la liquidez de las medianas empresas del Distrito de Puente piedra - 2021	Las sanciones tributarias afectan negativamente en la liquidez de las medianas empresas del distrito de puente piedra 2021

ANEXO 9:

TIPO Y DISEÑO DE ESTUDIO	POBLACIÓN Y MUESTRA	TÉCNICAS E INSTRUMENTOS	MÉTODO DE ANÁLISIS																													
<p>Tipo de Investigación. Básica.</p> <p>Diseño del estudio. El diseño de estudio de la presente investigación es "NO experimental.</p> <p>El gráfico que pertenece a este diseño es el siguiente:</p>  <p>Dónde: M → Representa a las 6 medianas empresas que hay en ese distrito. VI → Representa a la variable Infracciones Tributarias</p>	<p>Población:</p> <p>Para la indagación se estableció que la población está adaptada a 6 medianas empresas de del distrito de Puente Piedra del 2021.</p> <p>Muestra:</p> <p>La muestra está constituida por todas las unidades de la población, en vista de que la población es pequeña se tomará toda para su estudio, denominándose muestra censal.</p>	<p>La técnica que se empleó en esta investigación para recolectar datos es la encuesta con el cual se consiguió exploración aproximada de acontecimientos neutrales para decretar la incidencia que preexiste entre el Las infracciones tributarias y la liquidez. El instrumento que se manejó para recoger la indagación fue el cuestionario el cual se divide en dos:</p> <p>El primer instrumento es el cuestionario que mide mi variable independiente el cual Infracciones tributarias, está hecho por 9 ítems, determinados en 3 dimensiones y 8 indicadores.</p>	<p>Se realizará una investigación mixta, ya que, mi primera variable es cualitativa y mi segunda variable establecida es cuantitativa, utilizando el programa (SPSS). Para este proceso de análisis se manejará la estadística descriptiva, ejecutando tablas de tablas de frecuencia siempre y gráficos de barra simples, agrupadas. Asimismo, se utilizarán otros recursos estadísticos que se detallan en la siguiente tabla:</p> <table border="1" data-bbox="1541 742 2119 1176"> <thead> <tr> <th data-bbox="1541 742 1738 821">Prueba de hipótesis</th> <th data-bbox="1738 742 2119 821">Recurso estadístico</th> </tr> </thead> <tbody> <tr> <td data-bbox="1541 821 1738 1176" rowspan="10">se utilizó la prueba de correlación no paramétrica de Rho Spearman.</td> <td data-bbox="1738 821 2119 1176"> <p>Coefficiente de Rho Spearman</p> <table border="1" data-bbox="1747 933 2027 1125"> <thead> <tr> <th>Rango</th> <th>Relación</th> </tr> </thead> <tbody> <tr> <td>-0.91 a 1.00</td> <td>Correlación negativa perfecta</td> </tr> <tr> <td>-0.70 a -0.90</td> <td>Correlación negativa muy fuerte</td> </tr> <tr> <td>-0.51 a -0.75</td> <td>Correlación negativa considerable</td> </tr> <tr> <td>-0.31 a -0.50</td> <td>Correlación negativa media</td> </tr> <tr> <td>-0.01 a -0.30</td> <td>Correlación negativa débil</td> </tr> <tr> <td>0.00</td> <td>No existe correlación</td> </tr> <tr> <td>+0.01 a +0.30</td> <td>Correlación positiva débil</td> </tr> <tr> <td>+0.31 a +0.50</td> <td>Correlación positiva media</td> </tr> <tr> <td>+0.51 a +0.75</td> <td>Correlación positiva considerable</td> </tr> <tr> <td>+0.76 a +0.90</td> <td>Correlación positiva muy fuerte</td> </tr> <tr> <td>+0.91 a 1.00</td> <td>Correlación positiva perfecta</td> </tr> </tbody> </table> </td> </tr> </tbody> </table>		Prueba de hipótesis	Recurso estadístico	se utilizó la prueba de correlación no paramétrica de Rho Spearman.	<p>Coefficiente de Rho Spearman</p> <table border="1" data-bbox="1747 933 2027 1125"> <thead> <tr> <th>Rango</th> <th>Relación</th> </tr> </thead> <tbody> <tr> <td>-0.91 a 1.00</td> <td>Correlación negativa perfecta</td> </tr> <tr> <td>-0.70 a -0.90</td> <td>Correlación negativa muy fuerte</td> </tr> <tr> <td>-0.51 a -0.75</td> <td>Correlación negativa considerable</td> </tr> <tr> <td>-0.31 a -0.50</td> <td>Correlación negativa media</td> </tr> <tr> <td>-0.01 a -0.30</td> <td>Correlación negativa débil</td> </tr> <tr> <td>0.00</td> <td>No existe correlación</td> </tr> <tr> <td>+0.01 a +0.30</td> <td>Correlación positiva débil</td> </tr> <tr> <td>+0.31 a +0.50</td> <td>Correlación positiva media</td> </tr> <tr> <td>+0.51 a +0.75</td> <td>Correlación positiva considerable</td> </tr> <tr> <td>+0.76 a +0.90</td> <td>Correlación positiva muy fuerte</td> </tr> <tr> <td>+0.91 a 1.00</td> <td>Correlación positiva perfecta</td> </tr> </tbody> </table>	Rango	Relación	-0.91 a 1.00	Correlación negativa perfecta	-0.70 a -0.90	Correlación negativa muy fuerte	-0.51 a -0.75	Correlación negativa considerable	-0.31 a -0.50	Correlación negativa media	-0.01 a -0.30	Correlación negativa débil	0.00	No existe correlación	+0.01 a +0.30	Correlación positiva débil	+0.31 a +0.50	Correlación positiva media	+0.51 a +0.75	Correlación positiva considerable	+0.76 a +0.90	Correlación positiva muy fuerte	+0.91 a 1.00	Correlación positiva perfecta
Prueba de hipótesis	Recurso estadístico																															
se utilizó la prueba de correlación no paramétrica de Rho Spearman.	<p>Coefficiente de Rho Spearman</p> <table border="1" data-bbox="1747 933 2027 1125"> <thead> <tr> <th>Rango</th> <th>Relación</th> </tr> </thead> <tbody> <tr> <td>-0.91 a 1.00</td> <td>Correlación negativa perfecta</td> </tr> <tr> <td>-0.70 a -0.90</td> <td>Correlación negativa muy fuerte</td> </tr> <tr> <td>-0.51 a -0.75</td> <td>Correlación negativa considerable</td> </tr> <tr> <td>-0.31 a -0.50</td> <td>Correlación negativa media</td> </tr> <tr> <td>-0.01 a -0.30</td> <td>Correlación negativa débil</td> </tr> <tr> <td>0.00</td> <td>No existe correlación</td> </tr> <tr> <td>+0.01 a +0.30</td> <td>Correlación positiva débil</td> </tr> <tr> <td>+0.31 a +0.50</td> <td>Correlación positiva media</td> </tr> <tr> <td>+0.51 a +0.75</td> <td>Correlación positiva considerable</td> </tr> <tr> <td>+0.76 a +0.90</td> <td>Correlación positiva muy fuerte</td> </tr> <tr> <td>+0.91 a 1.00</td> <td>Correlación positiva perfecta</td> </tr> </tbody> </table>	Rango	Relación	-0.91 a 1.00	Correlación negativa perfecta	-0.70 a -0.90		Correlación negativa muy fuerte	-0.51 a -0.75	Correlación negativa considerable	-0.31 a -0.50	Correlación negativa media	-0.01 a -0.30	Correlación negativa débil	0.00	No existe correlación	+0.01 a +0.30	Correlación positiva débil	+0.31 a +0.50	Correlación positiva media	+0.51 a +0.75	Correlación positiva considerable	+0.76 a +0.90	Correlación positiva muy fuerte	+0.91 a 1.00	Correlación positiva perfecta						
	Rango	Relación																														
	-0.91 a 1.00	Correlación negativa perfecta																														
	-0.70 a -0.90	Correlación negativa muy fuerte																														
	-0.51 a -0.75	Correlación negativa considerable																														
	-0.31 a -0.50	Correlación negativa media																														
	-0.01 a -0.30	Correlación negativa débil																														
	0.00	No existe correlación																														
	+0.01 a +0.30	Correlación positiva débil																														
	+0.31 a +0.50	Correlación positiva media																														
+0.51 a +0.75	Correlación positiva considerable																															
+0.76 a +0.90	Correlación positiva muy fuerte																															
+0.91 a 1.00	Correlación positiva perfecta																															

<p>VD→ Representa a la variable Liquidez r → Representa la analogía que hay entre mis dos variables.</p>		<p>El segundo instrumento es el cuestionario que mide mi variable dependiente el cual es la liquidez, está desarrollado por 9 ítems, organizados en 3 dimensiones y 8 indicadores.</p>	<p>Los resultados logrados después del proceso estadístico de los datos se representarán por medio de gráficos y así proporcionar su mejor interpretación. Las operaciones antes mencionadas se elaboraron mediante el programa SPSS V. 25.</p>
--	--	--	---

ANEXO 10:

Matriz de Operacionalización de Variables

INFRACCIONES TRIBUTARIAS Y LA LIQUIDEZ EN LAS MEDIANAS EMPRESAS DEL DISTRITO DE PUENTE PIEDRA - 2021					
VARIABLE	DEFINICIÓN CONCEPTUAL	DIMENSIONES	INDICADORES	METODOLOGÍA	ESCALA
Variable 1 Infracciones Tributarias	La infracción tributaria se puede definir como el incumplimiento de las normas tributarias y formales, consistente en un hacer o un no hacer, cuya consecuencia es la aplicación de una sanción tributaria. Granados, G (2005). Infracciones tributarias. (p.11)	Omisión de normas tributarias	No emitir comprobantes de pago	1. TIPO DE ESTUDIO. es básica porque busca mejorar los conocimientos teóricos de indagación sin interesarse en la aplicación práctica. 2. DISEÑO DE ESTUDIO. En nuestro proyecto se utilizó el diseño de una forma no experimental, correlacional los cuales recopilan datos en distintos periodos para hacer inherentes respecto a las infracciones. 3. POBLACIÓN. La población de estudio serán los trabajadores de las medianas empresas del distrito de Puente Piedra. 4. MUESTRA. La muestra serán los trabajadores que laboran en las medianas empresas del distrito de	ORDINAL
			Sunat		
			No permitir el control de Sunat		
		Incumplimiento normas tributarias	Código tributario		
			Decreto legislativo		
			Hace pago como señala la norma tributaria		
		Sanción tributaria	Multas		
			Comiso de bienes		
			Cierre temporal		
Variable 2 Liquidez	La liquidez es la capacidad financiera de la empresa para generar flujos de fondos y así atender sus compromisos de pago en corto plazo y cantidades convenidas, con sus empleados,	capacidad financiera	efectivo	3. POBLACIÓN. La población de estudio serán los trabajadores de las medianas empresas del distrito de Puente Piedra. 4. MUESTRA. La muestra serán los trabajadores que laboran en las medianas empresas del distrito de	ORDINAL
			Inventario		
			Capital de trabajo		
		flujos de fondo	Intereses		
			Clientes		
			Acciones		
		compromisos económicos	obligaciones comerciales		
obligaciones tributarias					

	<p>proveedores, bancos, etc., para asegurar el normal desarrollo de su actividad. Esta capacidad está cimentada en el Fondo de Maniobra, y en la rotación del Capital, especialmente en la rotación del Capital Circulante.</p> <p>Garrido L. (2009). La Liquidez en la Empresa. (p.02)</p>		<p>Obligaciones laborales</p>	<p>Puente Piedra.</p> <p>5. TÉCNICA. La técnica a utilizar será la encuesta.</p> <p>INSTRUMENTO. El Instrumento será el cuestionario que es de elaboración propia</p>	
--	---	--	-------------------------------	---	--

ANEXO 11:

instrumento de recolección de datos



“Infracciones tributarias y la liquidez de las medianas empresas del distrito de puente piedra- 2021”

CUESTIONARIO

Estimado (a) señor(a) agradezco su valiosa colaboración. sus respuestas son totalmente confidenciales, así que por favor sea lo más honesto posible. Muchas gracias.

Cada pregunta presenta cinco alternativas, priorice una de las respuestas y marque con una X la respuesta que usted crea conveniente.

Escala				
1	2	3	4	5
siempre	Casi siempre	Algunas veces	Muy pocas veces	Nunca

Dimensiones	Indicadores	N ^o	ÍTEM	1	2	3	4	5
OMISIÓN DE NORMAS TRIBUTARIAS	No emitir comprobantes de pago	1	Con qué frecuencia emite y/o otorga comprobantes de pago o documentos complementarios a estos					
	Sunat	2	Abre el local comercial sin presencia de un funcionario de SUNAT, antes de la fecha de reapertura					

	Pago de Tributos	3	Se paga dentro de los plazos establecidos los tributos retenidos o percibidos					
INCUMPLIMIENTO NORMAS TRIBUTARIAS	Código Tributario	4	Crees que es importante el Código Tributario					
	Decreto legislativo	5	El Decreto Legislativo es la facultad que tiene el gobierno para dictar leyes ¿favorecerá a los empresarios?					
	Hace pago como señala la norma tributaria	6	Hace uso de los medios de pago como señala la norma tributaria					
SANCIÓN TRIBUTARIA	multas	7	Ha sido multado por no pagar dentro de los plazos, los tributos retenidos o percibidos					
	comiso de bienes	8	Cuántas veces se le hizo el comiso de bienes					
	cierre temporal	9	Ha sido sancionado con cierre temporal del establecimiento comercial por no emitir y/o otorgar comprobantes de pago o documentos complementarios a estos					

ANEXO 12:

Instrumento de medición de la liquidez Cuestionario

Dimensi ones	Indicadores	N°	ÍTE M	1	2	3	4	5
CAP ACI DAD FINA NCI ERA	EFFECTIVO	10	Con qué frecuencia existe eficiencia en el uso de los activos de la empresa					
	INVENTARI O	11	Con qué frecuencia analiza las cuentas de Pasivos Corrientes					
	CAPITAL DE TRABAJO	12	Con qué regularidad la estructura del patrimonio es financiada con terceros					
FLU JOS DE FON DO	INTERESE S	13	Con qué frecuencia la liquidez es baja					
	CLIENTES	14	Continuamente la utilidad neta en la empresa es óptima					
	ACCIONES	15	Con qué frecuencia existe eficiencia en el uso de los activos de la empresa					
COMPR OMISOS ECONÓ MICOS	OBLIGACION ES COMERCIAL ES	16	Cumple la empresa con sus obligaciones corrientes a su vencimiento					
	OBLIGACION ES TRIBUTARIA S	17	Alguna vez ha cambiado el proceso de inversión como consecuencia de la menor liquidez					

	OBLIGACION ES LABORALE S	18	Con qué continuidad se difunde al titular de la empresa la utilidad neta frente a sus activos, para la toma de decisiones					
--	-----------------------------------	----	---	--	--	--	--	--

ANEXO 13:



UNIVERSIDAD CÉSAR VALLEJO

CARTA DE PRESENTACIÓN

Señor(a)(ita):

Asunto: VALIDACIÓN DE INSTRUMENTOS A TRAVÉS DE JUICIO DE EXPERTO.

Me es muy grato comunicarme con usted para expresarle mi saludo y así mismo, hacer de su conocimiento que siendo estudiante del programa proyecto de tesis de la escuela de contabilidad de la UCV, en la sede Lima norte promoción aula C3 T1 requiero validar el instrumento con el cual recogeré la información necesaria para poder desarrollar mi investigación y con la cual optaré el grado de contador público.

El título nombre de mi proyecto de investigación es: INFRACCIONES TRIBUTARIAS Y LA LIQUIDEZ DE LAS MEDIANAS EMPRESAS DEL DISTRITO DE PUENTE PIEDRA – 2021, y siendo imprescindible contar con la aprobación de docentes especializados para poder aplicar los instrumentos en mención, he considerado conveniente recurrir a usted, ante su connotada experiencia en temas educativos y/o investigación educativa.

El expediente de validación, que le hago llegar contiene:

- Carta de presentación.
- Definiciones conceptuales de las variables y dimensiones.
- Matriz de operacionalización de las variables.
- Instrumento de recolección de datos.

Expresándole mis sentimientos de respeto y consideración me despido de usted, no sin antes agradecerle por la atención que dispense a la presente

Atentamente.

Varela Orellana Marly Grayce

D.N.I: 45871858

Castellón Quispe Joselin Emperatriz

D.N.I: 72717646

ANEXO 14:



Observaciones (precisar si hay suficiencia): EXISTE SUFICIENCIA

Opinión de aplicabilidad: Aplicable [] Aplicable después de corregir [] No aplicable []

Apellidos y nombres del juez validador. COSTILLA CASTILLO PEDRO CONSTANTE DNI: 09925834

Especialidad del validador: CPC. DOCTOR EN ADMINISTRACION

19 de abril del 2022

¹**Pertinencia:** El ítem corresponde al concepto teórico formulado.

²**Relevancia:** El ítem es apropiado para representar al componente o dimensión específica del constructo

³**Claridad:** Se entiende sin dificultad alguna el enunciado del ítem, es conciso, exacto y directo

FIRMADO

Nota: Suficiencia, se dice suficiencia cuando los ítems planteados son suficientes para medir la dimensión

Firma del Experto Informante.

ANEXO 15:



Observaciones (precisar si hay suficiencia): ____ si hay suficiencia _____

Opinión de aplicabilidad: Aplicable [x] Aplicable después de corregir [] No aplicable []

Apellidos y nombres del juez validador. Grijalva Salazar rosario..... DNI: ...09629044.....

Especialidad del validador: ...política y gestión tributaria.....

18 de abril del 2022

¹**Pertinencia:** El ítem corresponde al concepto teórico formulado.

²**Relevancia:** El ítem es apropiado para representar al componente o dimensión específica del constructo

³**Claridad:** Se entiende sin dificultad alguna el enunciado del ítem, es conciso, exacto y directo

Nota: Suficiencia, se dice suficiencia cuando los ítems planteados son suficientes para medir la dimensión

Firma del Experto Informante.

ANEXO 16:



Observaciones (precisar si hay suficiencia): si hay suficiencia

Opinión de aplicabilidad: Aplicable [X] Aplicable después de corregir [] No aplicable []

Apellidos y nombres del juez validador. Dra. Albertina Marina Ventura de Esquen DNI: 10451044.....

Especialidad del validador: ...Auditoría y Tributación

26 de abril del 2022

¹**Pertinencia:** El ítem corresponde al concepto teórico formulado.

²**Relevancia:** El ítem es apropiado para representar al componente o dimensión específica del constructo

³**Claridad:** Se entiende sin dificultad alguna el enunciado del ítem, es conciso, exacto y directo

Nota: Suficiencia, se dice suficiencia cuando los ítems planteados son suficientes para medir la dimensión

Firma del Experto Informante.

ANEXO 17:

BASE DE DATOS																		
INFRACCIONES TRIBUTARIAS									LIQUIDEZ									
ENCUESTADOS	D1: OMISION DE NORMAS TRIBUTARIAS			D2: INCUMPLIMIENTO DE NORMAS TRIBUTARIAS			D3: SANCIÓN TRIBUTARIA			D1: CAPACIDAD FINANCIERA			D2: FLUJOS DE FONDO			D3: COMPROMISOS ECONÓMICOS		
	P1:	P2:	P3:	P1:	P2:	P3:	P1:	P2:	P3:	P1:	P2:	P3:	P1:	P2:	P3:	P1:	P2:	P3:
1	3	3	1	4	2	5	3	5	4	1	4	5	3	2	1	3	3	4
2	1	1	1	1	1	4	3	1	1	1	1	1	1	1	2	1	1	2
3	1	3	3	5	2	3	4	3	4	1	4	4	3	1	1	1	2	3
4	1	1	2	4	2	3	3	4	4	1	1	3	1	2	2	3	2	1
5	1	1	1	1	1	4	4	3	3	1	1	2	1	1	1	1	1	2
6	2	1	2	5	2	5	3	3	4	1	4	3	3	4	2	3	4	3
7	1	1	1	4	1	4	4	4	3	1	1	2	1	1	2	1	2	2
8	2	1	2	1	2	3	3	3	4	1	4	3	3	2	1	2	2	2
9	3	1	4	5	2	4	3	5	3	1	1	4	1	4	3	3	3	3
10	1	1	2	4	2	4	4	5	4	1	4	3	3	1	2	3	4	4
11	1	1	2	4	2	5	4	3	4	1	4	5	3	2	1	3	3	4
12	1	1	1	5	1	4	3	1	1	1	1	1	1	1	2	1	4	2
13	3	1	1	4	2	3	4	3	1	1	4	4	3	1	1	1	1	3
14	1	1	2	5	1	3	3	4	4	1	1	3	1	2	2	3	2	1
15	1	1	1	4	1	4	4	3	3	1	1	2	1	1	2	1	1	2
16	2	1	2	4	2	4	3	3	4	1	4	3	3	2	2	3	4	1
17	1	3	1	5	1	4	3	4	3	1	1	2	1	1	1	1	2	2
18	2	1	2	4	2	3	3	3	4	1	4	3	1	2	1	2	4	1
19	2	1	4	5	1	4	3	5	1	1	1	4	1	4	3	3	3	3
20	3	1	1	4	1	4	4	5	4	1	4	3	3	1	1	1	4	4
21	3	1	2	5	2	5	4	3	4	1	1	5	3	2	1	1	3	4
22	1	1	1	4	1	4	3	1	1	1	1	1	1	1	2	1	1	2
23	1	1	1	4	2	3	3	3	4	1	1	4	1	1	1	1	4	3
24	3	1	2	5	1	3	3	4	4	1	4	3	1	2	2	3	2	1
25	1	1	1	4	1	4	4	3	3	1	1	2	1	1	1	1	1	4
26	2	1	2	5	2	3	3	3	4	1	1	3	1	2	2	3	4	3
27	1	1	1	5	1	4	4	4	3	1	1	2	1	1	2	1	2	2
28	1	1	2	4	1	3	3	3	4	1	1	3	3	2	1	1	2	1
29	3	1	4	5	2	4	3	5	3	1	1	4	1	4	3	3	3	3
30	1	1	1	4	1	4	4	3	4	1	4	3	3	1	2	3	4	4
31	3	3	1	4	2	3	3	3	4	1	1	5	3	2	1	3	3	1
32	1	1	1	5	1	4	3	1	1	1	1	2	1	1	2	1	1	2
33	1	1	3	5	1	3	4	3	4	1	4	3	1	1	1	1	2	3
34	3	1	2	5	2	3	3	1	4	1	1	5	1	2	2	3	4	1
35	1	1	1	4	1	4	4	3	3	1	1	3	1	1	1	1	1	2

36	2	3	2	5	2	3	3	3	1	1	4	3	1	2	2	3	4	3
37	1	1	4	5	1	4	4	4	3	1	1	4	1	1	2	1	2	2
38	2	1	2	4	2	3	3	3	4	1	1	3	3	2	1	2	2	2
39	1	1	4	5	2	4	3	5	3	1	1	3	1	1	3	1	3	3
40	3	1	2	4	2	4	4	3	4	1	1	5	3	1	2	3	4	1
41	1	1	3	5	2	3	4	3	4	1	4	3	3	1	1	1	2	3
42	1	1	1	5	2	3	3	4	3	1	1	3	1	2	2	3	3	1

ANEXO 18:**Cargo de la solicitud al INEI**

FUNCIONARIO RESPONSABLE DE ENTREGAR LA INFORMACIÓN:	Francisco Casaretto Fonseca
DATOS INGRESADOS:	
CÓDIGO DE REGISTRO:	TSR-000437-2022
FECHA INGRESO:	2022-05-03 21:55:02
NOMBRE:	MARLY VARELA ORELLANA
TIPO DOCUMENTO:	D.N.I.
NUMERO DE DOCUMENTO:	45871858
PAIS:	Perú
DEPARTAMENTO:	Lima
PROVINCIA:	LIMA
DISTRITO:	COMAS
URBANIZACIÓN:	SAN CARLOS
AV/CALLE/JR/PSJ.:	JR SAN ISIDRO
REFERENCIA DEL DOMICILIO:	ALT HOSP COLLIQUE
N°/DPTO/INT.:	362
TELÉFONO:	938308436
CORREO ELECTRÓNICO:	marlygrayce@gmail.com
Autorizo que todo acto administrativo derivado del presente procedimiento, se me notifique en el correo electrónico (e-mail) consignado en el presente formulario. (Artículo 20° numeral 20.4 del Texto Único Ordenado de la Ley N° 27444- Ley del Procesamiento Administrativo General, aprobado por Decreto Supremo N° 004-2019-JUS)	SI
INFORMACIÓN SOLICITADA:	INFORMACION DE CUANTAS MEDIANAS EMPRESAS HAY EN EL DISTRITO DE PUENTE PIEDRA
DEPENDENCIA DE LA CUAL SE REQUIERE LA INFORMACIÓN:	PUENTE PIEDRA
FORMA DE ENTREGA DE LA INFORMACIÓN:	CORREO ELECTRÓNICO
ESPECIFICAR FORMA DE ENTREGA DE LA INFORMACIÓN:	

ANEXO 19:

Respuesta de la solicitud del INEI

CORREO N° 3078 - 2022 / INEI-OTD: Número empresas medianas en distrito Puente Piedra: TSR-000437-2022

Infoinei <Infoinei@inei.gob.pe> para mí 10 rr

CORREO N° 3078 - 2022 / INEI-OTD

Señorita

MARLY VARELA ORELLANA

Reciba nuestro cordial saludo, en atención a su correo electrónico, adjuntamos la siguiente información disponible:

1. Cuadro número de empresas por estrato económico según distritos de Lima Metropolitana y Callao.

Cuya fuente principal es el Directorio Central de Empresas y Establecimientos (DCEE), IV Trimestre 2021.

Sin otro particular, nos despedimos de usted.

Atentamente,



ANEXO 20:

CUADRO N° 1
PERÚ: NÚMERO DE EMPRESAS, SEGÚN REGIÓN Y ESTRATO ECONÓMICO DE LIMA METROPOLITANA Y CALLAO, IV TRIMESTRE 2021

Cono	Distrito	Microempresa	Pequeña empresa	Mediana empresa	Gran empresa	Total
Total		1,312,512	40,038	2,880	7,035	1,362,465
Cono Norte	Total	284,654	5,629	273	443	290,999
	ANCON	4,553	66	6	7	4,632
	CARABAYLLO	29,314	511	21	20	29,866
	COMAS	57,052	952	50	76	58,130
	INDEPENDENCIA	22,622	299	23	32	22,976
	LOS OLIVOS	53,364	1,332	64	112	54,872
	PUENTE PIEDRA	31,689	716	34	90	32,529
	SAN MARTIN DE PORRES	84,561	1,740	75	105	86,481
	SANTA ROSA	1,499	13	-	1	1,513

item	EMPRESA	RUBRO
1	REPRESENTACIONES Y SERVICIOS LUISCAR SAC	FERRETERIA
2	MEGA NORTE PERU SAC	FERRETERIA
3	GRUPO FERRETERO CUSQUEÑO SAC	FERRETERIA
4	DISMACORPC SAC	FERRETERIA
5	DISTRIBUIDORA QUIRO SAC	FERRETERIA
6	INVERSIONES Y REPRESENTACIONES LOYZA SAC	FERRETERIA



UNIVERSIDAD CÉSAR VALLEJO

**FACULTAD DE CIENCIAS EMPRESARIALES
ESCUELA PROFESIONAL DE CONTABILIDAD**

Declaratoria de Autenticidad del Asesor

Yo, PADILLA VENTO PATRICIA, docente de la FACULTAD DE CIENCIAS EMPRESARIALES de la escuela profesional de CONTABILIDAD de la UNIVERSIDAD CÉSAR VALLEJO SAC - LIMA NORTE, asesor de Tesis titulada: "Infracciones tributarias y la liquidez de las medianas empresas del distrito de puente piedra - 2021", cuyos autores son VARELA ORELLANA MARLY GRAYCE, CASTILLON QUISPE JOSELIN EMPERATRIZ, constato que la investigación tiene un índice de similitud de 25.00%, verificable en el reporte de originalidad del programa Turnitin, el cual ha sido realizado sin filtros, ni exclusiones.

He revisado dicho reporte y concluyo que cada una de las coincidencias detectadas no constituyen plagio. A mi leal saber y entender la Tesis cumple con todas las normas para el uso de citas y referencias establecidas por la Universidad César Vallejo.

En tal sentido, asumo la responsabilidad que corresponda ante cualquier falsedad, ocultamiento u omisión tanto de los documentos como de información aportada, por lo cual me someto a lo dispuesto en las normas académicas vigentes de la Universidad César Vallejo.

LIMA, 10 de Julio del 2022

Apellidos y Nombres del Asesor:	Firma
PADILLA VENTO PATRICIA DNI: 09402744 ORCID: 0000-0002-3151-2303	Firmado electrónicamente por: PPADILLAV el 14-07- 2022 17:07:21

Código documento Trilce: TRI - 0334078