



UNIVERSIDAD CÉSAR VALLEJO

FACULTAD DE CIENCIAS EMPRESARIALES
ESCUELA PROFESIONAL DE ADMINISTRACIÓN EN
TURISMO Y HOTELERÍA

Turismo sostenible y desarrollo local de la ciudad de Matucana
Provincia de Huarochirí 2022

TESIS PARA OBTENER EL TÍTULO PROFESIONAL DE:

Licenciada en Administración en Turismo y Hotelería

AUTOR (ES):

Monteagudo Santillan, Marelyn Geraldyn (orcid.org/0000-0002-3682-4023)

Muñoz Reyes, Yanneth Mayra (orcid.org/0000-0003-1696-8860)

ASESOR:

Dr. Jara Miranda, Robert Alexander (orcid.org/0000-0002-2950-3758)

LÍNEA DE INVESTIGACIÓN:
Patrimonio y Recursos Turísticos

LÍNEA DE RESPONSABILIDAD SOCIAL UNIVERSITARIA:
Desarrollo sostenible y adaptación al cambio climático

LIMA - PERÚ
2022

DEDICATORIA

Primero a Dios, por permitirme llegar a esta etapa de mi vida, donde abrió puertas y oportunidades para alcanzar mis metas trazadas; y esta tesis es parte de ello. Por otra parte, a Esther y George, mis padres que se han sacrificado por mí, queriendo ver a su hija convertida en toda una profesional. Así mismo, a Cristhian Vidal, que siempre está motivándome a seguir adelante, por su esfuerzo constante, la confianza depositada en mí, por ser parte de este logro, por su compañía sincera y de calidad en mi vida. Por último, a Melissa, Pether y Julio mis amados hermanos, que son mis compañeros de vida y puedan ver que a base de esfuerzo y perseverancia se puede obtener lo que uno desea en la vida.

Muñoz Reyes, Yanneth Mayra

Dedicárselo a Dios en primer lugar que sin él nada hubiera sido posible, Asimismo a mis padres que me apoyaron desde el inicio, Por otro lado, a mi hermana Jacqueline Monteagudo, quien siempre me ha motivado y creyó en mí. Y a mi abuelita María Isabel Zuta viuda de Santillán, la cual es una de mis grandes motivaciones para seguir adelante, y que pueda ver que su bisnieta si pudo salir adelante con perseverancia y dedicación.

Monteagudo Santillán, Marelyn Geraldyn

AGRADECIMIENTO

Agradecemos de manera especial y significativa al que ha sido nuestro asesor Dr. Jara Miranda, Robert Alexander. También a los contribuyentes que permitieron que se lleve a cabo esta investigación y a la Universidad Cesar Vallejo (UCV), por darnos la oportunidad de continuar y concluir con nuestros estudios superiores.

ÍNDICE DE CONTENIDOS

Dedicatoria.....	ii
Agradecimiento.....	iii
Índice de contenidos.....	iv
Índice de tablas.....	v
Índice de figuras.....	viii
Resumen.....	xi
Abstract.....	xii
I. INTRODUCCIÓN.....	01
II. MARCO TEÓRICO.....	05
III. METODOLOGÍA.....	13
3.1. Tipo y diseño de Investigación.....	13
3.2 Variables y operacionalización.....	13
3.3 Población, muestra y muestreo.....	14
3.4 Técnicas e instrumentos de recolección de datos.....	17
3.5. Procedimientos.....	18
3.6 Método de análisis de datos.....	19
3.7 Aspectos éticos.....	19
IV. RESULTADOS.....	20
V. DISCUSIÓN.....	64
VI. CONCLUSIONES.....	68
VII. RECOMENDACIONES.....	69
REFERENCIAS.....	71
ANEXOS.....	77

ÍNDICE DE TABLAS

Tabla 1. Considera usted que los visitantes tienen la suficiente conciencia ambiental para ayudar a proteger los atractivos.....	20
Tabla 2. Usted toma conciencia de la conservación que debe existir en la biodiversidad de Matucana.....	21
Tabla 3. Cree usted que la Biodiversidad es importante para la ciudad de Matucana.....	22
Tabla 4. Un buen cuidado de la biodiversidad genera un turismo sostenible, beneficiando al desarrollo local.....	23
Tabla 5. El clima, las vegetaciones y animales, hacen de Matucana un lugar mucho más sostenible.....	24
Tabla 6. Se siente motivado y participa en la sostenibilidad turística de Matucana.....	25
Tabla 7. Usted considera que la flora y fauna cuenta con una conservación adecuada.....	26
Tabla 8. La pérdida de la diversidad ecológica influye de manera negativa en la flora y fauna en la ciudad de Matucana.....	27
Tabla 9. Se siente realmente identificado con la ciudad de Matucana.....	28
Tabla 10. Matucana cuenta con símbolos, creencias y tradiciones que los identifiquen.....	29
Tabla 11. La identidad cultural de Matucana ha permitido que se vele por la realización de un turismo sostenible.....	30
Tabla 12. La práctica de un turismo sostenible es parte de la identidad cultural de los pobladores de Matucana.....	31
Tabla 13. La comunidad realiza talleres de pintura, guitarra, juegos florales que difundan su cultura.....	32
Tabla 14. Las creencias y tradiciones son inculcadas desde muy jóvenes a los pobladores de Matucana.....	33
Tabla 15. Matucana conserva o tiene danzas tradiciones que manifiesten su cultura.....	34

Tabla 16. Los pobladores realizan o venden artesanías las cuales representan a la ciudad de Matucana.....	35
Tabla 17. Cree que Matucana es un buen destino turístico.....	36
Tabla 18. Usted considera que los turistas conservan los recursos turísticos sin generar un impacto negativo.....	37
Tabla 19. En la ciudad de Matucana existen más visitantes nacionales que internacionales.....	38
Tabla 20. Cree usted que se debe de fomentar una buena sostenibilidad en los destinos turísticos.....	39
Tabla 21. Los atractivos turísticos que tiene la ciudad de Matucana cuentan con protocolos adecuados de seguridad.....	40
Tabla 22. La catarata de Antankallo es el recurso natural más atractivo de Matucana.....	41
Tabla 23. Considera que dos de sus atractivos turísticos de Matucana es el deporte de aventura y senderismo.....	42
Tabla 24. Los recursos y atractivos turísticos, como parques y riquezas arqueológicas en Matucana son mayormente sostenibles.....	43
Tabla 25. Consideras que se debe apostar por la sostenibilidad turística para así poder tener una mayor demanda de actividades turísticas.....	44
Tabla 26. Está de acuerdo que el territorio presenta atractivos para un buen desarrollo económico.....	45
Tabla 27. Usted considera que Matucana es un territorio seguro para el desarrollo local.....	46
Tabla 28. Considera usted que Matucana tiene para crecer económicamente y de tal manera mejorar su espacio.	47

Tabla 29. Cree usted que la carretera del territorio de Matucana es accesible para llegar a la ciudad.....	48
Tabla 30. Cree usted que la economía que genera el turismo beneficia a los pobladores.....	49
Tabla 31. La inversión económica que genera un buen desarrollo local motivara a los pobladores de Matucana	50
Tabla 32. Considera usted que el ingreso económico que genera el turismo interno es suficiente para los pobladores.....	51
Tabla 33. Los pobladores están comprometidos en el crecimiento económico de Matucana.....	52
Tabla 34. Considera usted que aún existen tradiciones que aún prevalecen en la ciudad Matucana.....	53
Tabla 35. La sociedad que conforman algunos ciudadanos de Matucana ayuda a mantener las tradiciones.....	54
Tabla 36. Está de acuerdo que las tradiciones ayudan al desarrollo local de los ciudadanos.....	55
Tabla 37. Considera usted que en el aniversario de Matucana prevalece las tradiciones de los antepasados.....	56
Tabla 38. Usted como miembro de la sociedad promueve las tradiciones de Matucana.....	57
Tabla 39. Las tradiciones que tienen como ciudadanos, beneficia al desarrollo de su localidad.....	58
Tabla 40. La carrera hípica de Matucana es una tradición que aporta a la mejora del desarrollo local, beneficiando a su sociedad.....	59
Tabla 41. Correlación de la variable Turismo sostenible con la variable desarrollo local.....	60
Tabla 42. Correlación de la dimensión diversidad ecológica con la variable desarrollo local.....	61
Tabla 43. Correlación de la dimensión prácticas culturales en el desarrollo local.....	62
Tabla 44. Correlación de la dimensión los recursos y atractivos en el desarrollo local.....	63

ÍNDICE DE FIGURAS

Figura 1. Considera usted que los visitantes tienen la suficiente conciencia ambiental para ayudar a proteger los atractivos.....	20
Figura 2. Usted toma conciencia de la conservación que debe existir en la biodiversidad de Matucana.....	21
Figura 3. Cree usted que la Biodiversidad es importante para la ciudad de Matucana.....	22
Figura 4. Un buen cuidado de la biodiversidad genera un turismo sostenible, beneficiando al desarrollo local.....	23
Figura 5. El clima, las vegetaciones y animales, hacen de Matucana un lugar mucho más sostenible.....	24
Figura 6. Se siente motivado y participa en la sostenibilidad turística de Matucana.....	25
Figura 7. Usted considera que la flora y fauna cuenta con una conservación adecuada.....	26
Figura 8. La pérdida de la diversidad ecológica influye de manera negativa en la flora y fauna en la ciudad de Matucana.....	27
Figura 9. Se siente realmente identificado con la ciudad de Matucana.....	28
Figura 10. Matucana cuenta con símbolos, creencias y tradiciones que los identifiquen.....	29
Figura 11. La identidad cultural de Matucana ha permitido que se vele por la realización de un turismo sostenible.....	30
Figura 12. La práctica de un turismo sostenible es parte de la identidad cultural de los pobladores de Matucana.....	31
Figura 13. La comunidad realiza talleres de pintura, guitarra, juegos florales que difundan su cultura.....	32
Figura 14. Las creencias y tradiciones son inculcadas desde muy jóvenes a los pobladores de Matucana.....	33
Figura 15. Matucana conserva o tiene danzas tradiciones que manifiesten su cultura.....	34

Figura 16. Los pobladores realizan o venden artesanías las cuales representan a la ciudad de Matucana.....	35
Figura 17. Cree que Matucana es un buen destino turístico.....	36
Figura 18. Usted considera que los turistas conservan los recursos turísticos sin generar un impacto negativo.....	37
Figura 19. En la ciudad de Matucana existen más visitantes nacionales que internacionales.....	38
Figura 20. Cree usted que se debe de fomentar una buena sostenibilidad en los destinos turísticos.....	39
Figura 21. Los atractivos turísticos que tiene la ciudad de Matucana cuentan con protocolos adecuados de seguridad.....	40
Figura 22. La catarata de Antankallo es el recurso natural más atractivo de Matucana.....	41
Figura 23. Considera que dos de sus atractivos turísticos de Matucana es el deporte de aventura y senderismo.....	42
Figura 24. Los recursos y atractivos turísticos, como parques y riquezas arqueológicas en Matucana son mayormente sostenibles.....	43
Figura 25. Consideras que se debe apostar por la sostenibilidad turística para así poder tener una mayor demanda de actividades turísticas.....	44
Figura 26. Está de acuerdo que el territorio presenta atractivos para un buen desarrollo económico.....	45
Figura 27. Usted considera que Matucana es un territorio seguro para el desarrollo local.....	46
Figura 28. Considera usted que Matucana tiene para crecer económicamente y de tal manera mejorar su espacio.	47
Figura 29. Cree usted que la carretera del territorio de Matucana es accesible para llegar a la ciudad.....	48
Figura 30. Cree usted que la economía que genera el turismo beneficia a los pobladores.....	49
Figura 31. La inversión económica que genera un buen desarrollo local motivara a los pobladores de Matucana.....	50

Figura 32. Considera usted que el ingreso económico que genera el turismo interno es suficiente para los pobladores.....	51
Figura 33. Los pobladores están comprometidos en el crecimiento económico de Matucana.....	52
Figura 34. Considera usted que aún existen tradiciones que aún prevalecen en la ciudad Matucana.....	53
Figura 35. La sociedad que conforman algunos ciudadanos de Matucana ayuda a mantener las tradiciones.....	54
Figura 36. Está de acuerdo que las tradiciones ayudan al desarrollo local de los ciudadanos.....	55
Figura 37. Considera usted que en el aniversario de Matucana prevalece las tradiciones de los antepasados.....	56
Figura 38. Usted como miembro de la sociedad promueve las tradiciones de Matucana.....	57
Figura 39. Las tradiciones que tienen como ciudadanos, beneficia al desarrollo de su localidad.....	58
Figura 40. La carrera hípica de Matucana es una tradición que aporta a la mejora del desarrollo local, beneficiando a su sociedad.....	59

RESUMEN

El presente trabajo de investigación se realizó con la finalidad de encontrar solución al siguiente problema planteado. ¿De qué manera el turismo sostenible incide en el desarrollo local en la ciudad de Matucana provincia de Huarochirí 2022? como objetivo general se tuvo que determinar la incidencia del turismo sostenible en el desarrollo local en la ciudad de Matucana provincia de Huarochirí 2022. Para su desarrollo se usó un enfoque cuantitativo, del tipo aplicada y diseño descriptivo correlacional. La muestra estuvo representada por 188 personas. Entre ellos, pobladores que laboran en la municipalidad, guías turísticos, trabajadores de hospedajes, restaurante y/o establecimientos de turismo. Asimismo, la técnica utilizada fue el cuestionario y como instrumento la encuesta. Finalmente, esta investigación concluyó que la variable Turismo sostenible con 0,752 y el desarrollo local con 1,000 tuvieron una relación positiva, alcanzando un nivel alto entre ellas. Como recomendación ambas variables deben mantener un óptimo y equilibrado estado, lo cual implica generar nuevas estrategias que aporten crecimiento económico. Esto para atraer la inversión y posicionarse como uno de los principales destinos turísticos de Huarochirí.

Palabras clave: Desarrollo local, turismo sostenible, atractivos turísticos, prácticas culturales, diversidad ecológica.

Abstract

This research work was carried out in order to find a solution to the following problem. How does sustainable tourism affect local development in the city of Matucana province of Huarochirí 2022? As a general objective, the incidence of sustainable tourism in local development in the city of Matucana, province of Huarochirí 2022, had to be determined. For its development, a quantitative approach was used, of the applied type and correlational descriptive design. The sample was represented by 188 people. Among them, residents who work in the municipality, tourist guides, workers in lodgings, restaurants and/or tourism establishments. Likewise, the technique used was the questionnaire and the survey as an instrument. Finally, this research concluded that the sustainable tourism variable with 0.752 and local development with 1,000 had a positive relationship, reaching a high level between them. As a recommendation, both variables must maintain an optimal and balanced state, which implies generating new strategies that contribute economic growth. This to attract investment and position itself as one of the main tourist destinations in Huarochirí.

Keywords: Local development, sustainable tourism, tourist attractions, cultural practices, ecological diversity.

I.INTRODUCCIÓN

Durante los últimos años el turismo ha estado siendo uno de los primeros factores de ingreso económico, permitiendo un progreso importante para los diversos países que lo ejercen. No obstante, la poca práctica de un turismo sostenible ha afectado al desarrollo local, por ejemplo, los países de china y España, a pesar de contar con organizaciones que ayudan económicamente a su país, no están manejando un buen desarrollo local, logrando ser menos atractivo para turistas que ahora buscan la sostenibilidad y que al no brindar esto, afecta a sus ciudadanos perjudicando su calidad de vida, esto por el poco conocimiento de la concientización sobre el cuidado de su entorno. Téllez (2017) El turismo cada vez es más intenso y para que se pueda velar por el cuidado del medio ambiente, se deberá capacitar o concientizar a los turistas, sobre las tradiciones de su sociedad, para que pueda existir una buena sostenibilidad.

De la misma forma, en estos últimos tiempos la nación peruana y sus dirigentes, gobernantes, representantes competentes no han empleado como un principio del desarrollo local a un turismo que sea sostenible. Vilma Aparicio. (2021) Cuando se lleva a cabo un desarrollo local, ocurre una innovación cultural, los procesos de evolución cultural hallan dentro del sujeto la escena sintetizada para la realización de este tipo de visión. Así mismo, el turismo sostenible es la ruta más apropiada para impulsar el turismo y así los habitantes podrán disfrutar de los beneficios económicos, culturales, ambientales y sociales. Aliaga y Lecca. (2020) El turismo como la sostenibilidad incorporan una nueva conducta de su acción por medio de la sensibilidad que se tiene hacia la naturaleza y las diferentes culturas, como el tipo de vida de las poblaciones receptoras.

En tal sentido, se cuestionó el motivo principal por el cual no se está practicando un buen desarrollo local dentro de la ciudad de Matucana, habiendo resaltado el poco interés hacia un turismo sostenible por parte de sus autoridades y pobladores, situación que afecta negativamente y no permite que se dé una buena práctica turística.

Dentro de la ciudad de Matucana, se observa que los recursos naturales están descuidados en diversos aspectos como la ausencia de una buena gestión por parte de los pobladores encargados de manejar los diversos atractivos. Se evidencia que actualmente no existe una preparación especializada que atienda el sector turístico como un recurso. También, la poca coordinación que existe entre los representantes del municipio con los pobladores de las comunidades hacen que no exista un trabajo óptimo y eficaz. Además, se desatiende algunos puntos de cuidado del medio ambiente por ejemplo la recolección y buen manejo de los residuos sólidos generados por los visitantes, turistas y/o pobladores. Esto puede ocasionar que a largo plazo las características naturales se puedan perder. Adicionalmente, presenta un déficit en la señalización e identificación de sus recursos y atractivos, puesto que cuando el turista llega a la plaza principal se ve en la obligación de preguntar de poblador en poblador para poder llegar a su destino turístico. En tal sentido, se puede afirmar que, si bien existe una gestión básica de los pobladores, este manejo no presenta una gestión sostenible, ni equilibrada de los recursos naturales y atractivos, que puede derivar en la pérdida irreversible de sus espacios naturales sin una mala intención.

Por ello, luego de haber detallado la problemática de la investigación actual, se planteó la pregunta siguiente: ¿De qué manera el turismo sostenible incide en el desarrollo local en la ciudad de Matucana provincia de Huarochirí 2022? Por lo tanto, se continúa con la elaboración de los problemas fijados: ¿De qué manera la diversidad ecológica incide en el desarrollo local en la ciudad de Matucana provincia de Huarochirí 2022?; ¿De qué manera las prácticas culturales inciden en el desarrollo local de la ciudad de Matucana provincia de Huarochirí 2022?; ¿De qué manera los recursos y atractivos inciden en el desarrollo local en la ciudad de Matucana provincia de Huarochirí 2022?

En cuanto a la justificación teórica, se recolecto diversas investigaciones de nacionales e internacionales las cuales son antecedentes, que permitieron detallar la correlación que existe entre un turismo sostenible y un desarrollo local. Además, esta investigación se efectuó con el enfoque cuantitativo, de un nivel descriptivo-correlacional. En nuestro territorio nacional, en los últimos años el estudio y análisis sobre el turismo sostenible y desarrollo local no ha captado la importancia

académica que solicitan. Álvarez (2020) Describe las grietas de entendimiento existentes que el estudio pretende acortar. Hay varias razones para justificar el alcance de la investigación desde una perspectiva teórica.

Por otra parte, la justificación práctica buscó contribuir y servir como referencia para futuras investigaciones que se asemejen, con los resultados que se obtuvo, lo cual causará también a hallar herramientas que consientan articular propuestas desde su propia perspectiva a los del área de turismo del Municipio de Matucana. Álvarez (2020) Tiene como objetivo describir cómo los resultados y/o efectos de la investigación pueden ayudar a transformar la realidad del campo de estudio. Ayuda, por ejemplo, a las empresas que brindan servicios a encontrar oportunidades para ofrecer sus productos y servicios. Asimismo, la indagación puede mostrar necesidades específicas por parte de la empresa

Con relación a la justificación social, este estudio aporto nuevos conocimientos sobre como el turismo sostenible tiene correlación con el desarrollo local. Asimismo, produciendo efectos positivos que admitirán mejorar la economía de la ciudad y el estilo de vida de sus habitantes. Cabe precisar que todo esto se adquirirá con el cuidado de sus atractivos turísticos y ambiente.

Finalmente, está la justificación metodológica de la reciente investigación contribuye con los gremios académicos, siendo las variables de turismo sostenible y desarrollo local admitidas por expertos en el área, permitiendo así su aplicación en Matucana. Se resaltó que esta investigación tiene un alto estado de confiabilidad. Álvarez (2020) Incluye una explicación de por qué se usó la metodología propuesta. Es importante que se enfatice la importancia de aplicar la metodología. Por ejemplo, para identificar los factores de un emprendimiento, se realizará un grupo relacionado con ello, donde se conocerá las razones de los graduados.

La tesis tiene como general objetivo: Determinar la incidencia del turismo sostenible en el desarrollo local en la ciudad de Matucana provincia de Huarochirí 2022; Por ello se elabora los objetivos específicos: Determinar la incidencia de la diversidad ecológica en el desarrollo local en la ciudad de Matucana provincia de

Huarochirí 2022; Determinar la incidencia de las prácticas culturales en el desarrollo local en la ciudad de Matucana provincia de Huarochirí 2022; Determinar la incidencia de los recursos y atractivos en el desarrollo local en la ciudad de Matucana provincia de Huarochirí 2022

A continuación, las hipótesis que se plantearon fueron: Hipótesis alterna: El turismo sostenible incide de manera positiva en el desarrollo local en la ciudad de Matucana provincia de Huarochirí 2022; Así mismo, la hipótesis nula: El turismo sostenible no incide de manera positiva en el desarrollo local en la ciudad de Matucana Provincia de Huarochirí 2022. Por consiguiente, se formulan las hipótesis específicas: La diversidad ecológica incide de manera positiva en la ciudad de Matucana provincia de Huarochirí 2022; Las prácticas culturales inciden de manera positiva a la ciudad de Matucana provincia de Huarochirí 2022; Los recursos y atractivos benefician positivamente a la ciudad de Matucana provincia de Huarochirí 2022.

II. MARCO TEÓRICO

La investigación científica reciente, trazó los siguientes antecedentes Internacionales y nacionales, que se refieren o guardan relación con las variables.

Xue (2022) en su tesis de investigación *Un análisis cuantitativo de la calidad de vida y las emisiones de CO2 en el contexto del desarrollo del turismo sostenible en China*. De la universidad de Chiang Mai. El objetivo principal de su estudio fue, investigar cómo lograr un crecimiento sostenible en la industria turística de China desde la perspectiva de los “efectos positivos” y los “efectos negativos” que ocasiona la emisión de CO2 en la práctica turística. La metodología de su tesis fue cuantitativa. Llego a la conclusión que, para que exista un turismo y desarrollo sostenible, se debe implementar diversas gestiones públicas en la determinación de las estrategias que permitan un desarrollo local coordinado entre la actividad turística y el cuidado del medio ambiente.

Mamniashvili (2018) en su tesis de investigación *Desarrollo del turismo sostenible en las regiones montañosas de Georgia Estudio de caso de Bakuriani y Kazbeg*. De la universidad de Justus-Liebig de Giessen. Su metodología fue cuantitativa, donde su objetivo fue analizar los cambios socioeconómicos en curso y el papel del turismo en las regiones de investigación. Concluyendo que el turismo en las dos regiones estudiadas no es sostenible, sobre todo en Kazbeg, pero que en caso de haber una concientización sobre el cuidado del ambiente realizando turismo esta puede revertirse y lograr ser sostenible.

Sadeikaite (2017) en su investigación *Apoyo al desarrollo sostenible del turismo mediante la mejora de la medición: un estudio de caso de los destinos turísticos europeos*. De la Universidad de Alicante (España) Tuvo como objetivo analizar qué bienes genera el control de los impactos del turismo en destinos y cómo mediante el control de los impactos turísticos los destinos pueden potenciar el desarrollo sostenible del turismo y así contribuir al desarrollo integral sostenible en el contexto de los destinos ETIS, por ende, concluyo que la medición que se hizo a los impactos turísticos ayudo a mejorar la interrelación de la sociedad civil, el mercado y estado logrando un desarrollo en la economía, asimismo fortaleciendo

la planificación de los destinos lo que aporta a la implementación de actividades. Precizando que son las comunidades quienes pueden gestionar mejor un turismo sostenible.

Téllez (2017) en su tesis doctoral titulada *Turismo sostenible en espacios insulares: El caso de Ibiza (España)*. De la Universidad Autónoma de Barcelona, España. Tuvo como objetivo estudiar el desarrollo de la isla de Ibiza, aplicando métodos cuantitativos para medir el impacto turístico en el entorno ambiental, social y económico de la isla. Concluyó que al realizar un análisis dentro del área turística en Ibiza hubo propuestas para reinventar el turismo siendo así beneficio y satisfactorio a la vez, lo que podría darse a notar y que no afecte al ambiente promoviéndose una cultura sostenible. Y de esta manera culturizar a los turistas respecto a las normas que se imponen, siendo estas positivo para el área y así disminuir golpes bajos hacia el turismo y disfrutar aprovechar sus hermosas playas.

De igual importancia están los antecedentes nacionales. Mina (2020) en su tesis titulada *Turismo sostenible en la población del Callao Cercado, Callao – 2020*. De la Universidad César Vallejo, Perú. El estudio tuvo como objetivo determinar el turismo sostenible en la población del Callao Cercado, Callao – 2020. La metodología utilizada fue un enfoque cuantitativo. Concluyó que mediante el estudio realizado el turismo sostenible en la provincia constitucional del Callao y Cercado, consiguió un nivel de 63% demostrando que genera un sostén global en los medios económicos social y ambiental los cuales se unen al desarrollo de la localidad mediante un término equitativo hacia el turismo.

Quinchiz y Rojas (2019) su tesis titulada *Desarrollo del turismo sostenible en la selva central y su impacto en los negocios internacionales*. De la Universidad San Ignacio de Loyola, Perú. Como objetivo tuvo determinar de qué manera se podría desarrollar un adecuado turismo sostenible en la Selva Central para influir en la internacionalización de los negocios en el 2017. La metodología utilizada fue cuantitativa. Determino que, en la Selva Central, el turismo sostenible ha consentido favorablemente en el 2017 a que muchos negocios consigan expandirse al extranjero. cruzando a la internacionalización, contando con herramientas digitales

para que los turistas puedan contactarlos y puedan adquirir los productos turísticos ofrecidos por medio de su página web.

Altamirano y Melgarejo (2021) en su investigación *Turismo Sostenible y Desarrollo Local del Distrito de Santa Cruz de Cocachacra en Huarochirí, 2021*. De la universidad Cesar Vallejo. Trabajaron bajo el enfoque cuantitativo, con el objetivo principal de determinar la relación entre el turismo sostenible y el desarrollo local del Distrito de Santa Cruz de Cocachacra, Provincia de Huarochirí, 2021. asimismo, llegaron a la conclusión de que el turismo sostenible tiene relación positiva con el desarrollo local, aportando calidad de vida a sus pobladores, la mejora de sus rutas, sus actividades turísticas, las cosechas y la artesanía, generando así una inversión económica que ayuda a su desarrollo como localidad.

Para iniciar con el tema, se precisa la primera variable del proyecto de investigación que es el Turismo sostenible, esto porque es importante mantener en buen estado los recursos, una vida de calidad para sus habitantes, cuidando así el ecosistema.

El turismo sostenible, es desarrollar actividades en las cuales logre generar un menor impacto sobre el medio ambiente ayudando a su conservación. Batista, Benites y Le (2021) Es una manifestación económica, donde se tiene que asegurar que el visitante y la comunidad tengan una calidad de vida, donde se respetara la diversidad ecológica y las diferentes prácticas culturales que se ofrece en el lugar de destino.

Para, Núñez (2015) Para tener una sostenibilidad turística se debe cuidar los atractivos y recursos turísticos, velando por las necesidades de los turistas como de los pobladores.

La sostenibilidad turística influye en el crecimiento de un espacio, porque conserva y valora los atractivos turísticos que este ofrece. Por otro lado, depende también del grado de conciencia que tengan sus pobladores para mantener un lugar en buen estado, de cómo conservan sus patrimonios y riquezas, mejorando así el ecosistema.

Por esta razón la sostenibilidad turística tiene el beneficio de preservar los diferentes ecosistemas, la flora y fauna; de acuerdo Núñez (2015) y Batista, Benites, Le (2021) se toma en cuenta la diversidad ecológica, prácticas culturales, recursos y atractivos como dimensiones.

Como primera dimensión del turismo sostenible se tiene a la diversidad ecológica, donde García y Rengifo (2017) lo mencionan como una variedad de flora y fauna, biodiversidad. Así mismo, diferentes océanos, bosques, pastizales, desiertos, etc. Las cuales se relacionan entre sí.

En el primer indicador de la dimensión uno se tiene la biodiversidad, Según Salomón y Zevallos (2019) infieren que la biodiversidad es una riqueza general en creación y número de expresiones de convivencia con la naturaleza; Abarca toda la gama de variaciones y abundancias de Adns, organismos, poblaciones, especies, métodos ecológicos y ecosistemas de donde forman parte.

En el segundo indicador de la dimensión uno se tiene a la Flora y Fauna, Según Alcívar (2019) indican que las plantas son un medio para producir alimentos y oxígeno, y cuando hablamos de turismo como un atractivo sin igual, los parques y áreas naturales protegidas son los lugares que más se visitan. Asimismo, se puede decir que la fauna es un regulador de flora, así como la población animal, que puede introducirse en nuestro entorno de vida común, como parte de un fenómeno turístico, se sabe que miles de personas viajan después de ser testigos de eventos similares para estimular el turismo.

En la segunda dimensión tenemos a las prácticas culturales, Huamán y López (2020) Las prácticas culturales es un aprendizaje de la identidad cultural, la forma de hablar, vestir por parte de sus originarios, como también, valores, el folklor, la vestimenta, las manifestaciones culturales, etc. Fortaleciendo así la cultura del lugar.

En el primer indicador de la dimensión dos se tiene a la Identidad Cultural, Según Chunga y Mogollón (como se citó en Molano, 2000). Señala a la identidad cultural como el reconocimiento de pertenencia a un conjunto social que comparte las mismas particularidades como las creencias y costumbres e identidades que se

nutren continuamente bajo la influencia externa. Identidad cultural entre los participantes de la comunidad a través de las relaciones sociales, creencias, acciones y valores colectivos.

En el segundo indicador de la dimensión dos se tiene a las Manifestaciones Culturales, Según Lima (2020, como se citó en Molano, 2007) infiere que son expresiones artísticas culturales, por medio del arte, la creatividad como parte de sus costumbres, quedando esto como un referente cultural de la localidad.

En la tercera dimensión tenemos los recursos y atractivos. Para, Carvajal y Lemoine (2018) indican que los destinos turísticos influyen en las decisiones de los turistas, por lo que cada destino turístico se encarga en reconocer y atraer turistas y así convertirse en un potencial turístico, lo cual es importante para un crecimiento de económico y el desarrollo de la tierra.

En el primer indicador de la dimensión tres, se tiene al Destino Turístico, Según Ramírez (como se citó en Fundación Suiza de Cooperación para el Desarrollo Técnico, 2014) mencionan que el destino turístico es un espacio geográfico único con características y propiedades distintas, en la cual los atractivos y servicios facilitan la estancia de los turistas. Esto significa que el acceso se concede en las condiciones adecuadas, en la cual logra ayudar a los lugareños y participa en el desarrollo de diferentes aspectos de la experiencia turística. Las marcas se comercializan teniendo en cuenta la integración.

En el segundo indicador de la dimensión tres, se tiene al Potencial turístico, Según Aguilar, Bastidas, Calle y Lazo (2017) señalan que el potencial turístico de la región radica en su capacidad para atraer y satisfacer sus necesidades, creándose la necesidad de dotar a los centros turísticos del equipamiento necesario para un buen desarrollo de sus actividades. Actividades turísticas. Antes de iniciar un negocio relacionado con el turismo, se debe evaluar su situación actual en función de los indicadores de desarrollo turístico y los factores.

Continuando con el tema a tratar, se precisa la segunda variable el cual es el desarrollo local:

El avance del desarrollo local, se ha ido propiciando por medio de los atractivos que brinda una región y patrimonios que tienen. Así mismo, por el atractivo y el trato que da su sociedad, generando así un gran ingreso económico.

El desarrollo local, Cubas (2018) mencionan que el turismo y las actividades que esta brinda, son muy importantes porque son fuente de ingreso para la economía, aportando así al desarrollo local de un determinado territorio.

Para Alves et al. (2019) La sociedad de un lugar determinado puede crecer y desarrollarse con igualdad de oportunidades, siempre y cuando goce de las experiencias educativas donde brinden herramientas para una colaboración activa.

La inversión influye en el crecimiento de una población, porque permite la creación o mejoramiento de atractivos turísticos que se brinda en un territorio. Por otro lado, el crecimiento de un lugar depende de su sociedad, de cómo ayuda a que se dé un mejor desarrollo local, por medio de las actividades que ellos mismos brindan.

De tal sentido que el desarrollo local tiene la capacidad de dar crecimiento a un lugar en específico y de acuerdo a Alves et al. (2019) y Cubas, se toma a la economía y la sociedad como dimensiones.

Por tanto, como primera dimensión del desarrollo local se tiene a la economía. Valencia (2017) Se entiende que el desarrollo de la economía trae consigo valorar y aprovechar el uso del territorio, logrando así un impacto importante a la población, garantizándoles una mejor vida.

De la dimensión economía se tiene como primer indicador al territorio. Pasquel (2017) La función del territorio, es proteger el ambiente, la preservación de los recursos culturales, como de los recursos naturales, valorándose como base del crecimiento y desarrollo del espacio.

Como segundo indicador de la economía se tiene a población. Arias, Villasis, Miranda (2016) es un cumulo de casos, determinado, establecido y posible, que formará el conexo para la elección de la muestra, y que hace efecto con una secuencia de criterios predeterminados

Para la segunda dimensión de la variable desarrollo local se tiene a la sociedad. Tobón, Guzmán, Hernández (2015) Para ellos es el conjunto o formación de individuos que pueden tener intereses comunes, así como una transferencia de tradiciones, normas y de sus prácticas, conformando una asociación.

De la dimensión sociedad se tiene como indicador a las tradiciones. Romero y Duran (2020) infieren que la tradición se describe como un fenómeno cultural que existe en todas las sociedades e incluye todos los comportamientos y rituales sociales que se aprenden y heredan de generación en generación que contribuyen a la caracterización de la sociedad. El universo cultural de una determinada comunidad.

Marco conceptual

Infraestructura: Según Martínez y Livingston (como se citó en Romero, 2002) Infraestructura es la combinación de bienes, que le dan el apoyo a la estructura fructuoso, conjuntamente aporta a la mejora de relaciones sociales, las acciones económicas propias y agrupadas, teniendo la peculiaridad de abastecer bienes a varios usuarios como a una sociedad en normal, facilitando la forma del bien público.

Globalización: Según Fanjul (2021) es el trascurso por el cual los recursos del mundo se componen cada vez más, principalmente a través del comercio y los flujos de dinero, pero también a través del movimiento de personas, conocimientos e ideas.

Áreas Naturales Protegidas : Según Cesar(2019) las áreas naturales protegidas se considera los espacios territoriales marinos áreas verdes y otros de protección nacional el cual ha sido manifestado y a su vez declarado como patrimonio incluido diversos tipos de espacios y categorizado por la diversidad geográfica y biológica de esta manera estos están sumergidos al ámbito cultural de los paisajes y expresado de manera científica por su apoyo al desarrollo y aporte a la sostenibilidad de nuestro país

Ecosistemas: Según Ochoa y Valenzuela (como se citó a Spigel 2017) lo define como mezclas de compendios sociales, económicos, culturales y políticos en un territorio donde apoyan el desarrollo y el crecimiento de negocios innovadores y incitan a las nuevas compañías y otros actores a tomar los riesgos de fundar, financiar y más. para ayudar a las empresas de riesgo de esta manera.

Espacio geográfico: Según Tibaduiza (2008) Se entiende como un conjunto de estructuras espaciales y que mantienen una relación, las que suceden en el espacio de la tierra, la asignación de sentido y una descripción de los seres humanos.

III. METODOLOGÍA

3.1 Tipo y diseño de Investigación

3.1.1. Tipo de investigación

La tesis que se realizó fue del tipo aplicada. Según Concytec (2018) narra al valor, a través del saber científico, (tecnologías, ciencias aplicadas y reglas) que logran efectuar en descubrimientos específicos

3.1.2 Diseño de investigación

El diseño de la actual tesis es no experimental, descriptivo-correlacional, puesto que no trata de manera premeditada las variables. Por lo tanto, se atiende a la figura en su marco natural. Según Hernández (2014) es una investigación que no maniobra intencionalmente las variables que son independientes para poder ver su resultado sobre otras variables y poder observar tal y como se desarrolla en su naturalidad.

3.2. Variables y Operacionalización

3.2.1. Definición conceptual de la variable independiente: Turismo sostenible

Según Batista, Benites y Le (2021) El turismo sostenible es la manifestación económica, donde se tiene que asegurar que el visitante y la comunidad tengan una calidad de vida, donde se respetara la diversidad ecológica y las diferentes prácticas culturales que se ofrece en el lugar de destino.

3.2.2. Definición conceptual de la variable dependiente: Desarrollo local

Según Cubas (2018) Dice que el desarrollo local se basa en el crecimiento económico, esto gracias a lo que brinda el turismo y sus actividades, aportando así al desarrollo local de un lugar en específico.

3.2.3. Definición operacional de la variable independiente: Turismo sostenible.

Se adoptó como una implementación tridimensional del turismo sostenible porque implementó los estados más importantes que conducen al desarrollo externo e interno de la ciudad

3.2.4. Definición operacional de la variable independiente: Desarrollo local

En esta operacionalización se ocupó la variable Desarrollo local la cual conto con 2 dimensiones, esto para verificar el aumento fructuoso de la sociedad

3.2.5 Indicadores

En base a la variable turismo sostenible se establecieron la siguiente dimensión: Diversidad ecológica cuyos indicadores fueron biodiversidad, flora y fauna; prácticas culturales cuyos indicadores fueron identidad cultural y manifestaciones culturales; recursos y atractivos cuyos indicadores fueron destinos turísticos y potencial turístico.

Con respecto a la variable desarrollo local, se constituyeron las siguientes dimensiones: Economía cuyos indicadores fueron territorio y población; sociedad cuyo indicador fue tradiciones.

3.2.6 Escala de medición

En esta escala de medición que se tuvo en cuenta para las dos variables que son turismo sostenible y desarrollo local en la investigación fue ordinal, donde se usó el cuestionario organizado bajo la escala de Likert, donde la valoración 1 significa muy en desacuerdo, valoración 2 en desacuerdo, valoración 3 indeciso, valoración 4 de acuerdo y valoración 5 muy de acuerdo.

3.3. Población, Muestra y Muestreo

3.3.1. Población

La localidad para nuestro proyecto de investigación, comprende a los ciudadanos de Matucana, donde su población asciende a 4 058; dato obtenido gracias al censo realizado en el 2017 por el INEI. Por lo tanto, es una población finita. Según Arias, Villasis y Miranda (2016), Cuando se refiere a una población, se

refiere a la unión de diferentes casos ya sea de forma limitada, definida; y accesible, que creará un referente para que se pueda seleccionar una muestra, y que debe cumplir con un orden de criterios establecidos.

Criterios de inclusión: En el criterio de inclusión de esta investigación se tomó en cuenta a pobladores que residen más de cinco años en la ciudad de Matucana, que sean mayores de los 18 años de edad.

Criterios de exclusión: Para este criterio se tomó en cuenta descartar a pobladores que residen en zonas aledaños a Matucana, visitantes, personas menores de edad.

3.3.2. Muestra

Se detalló que la muestra es un grupo pequeño de la población donde se realizara la investigación. Existen medios para obtener la cantidad de una muestra como métodos y formulas. Siendo una extracción distintiva de una población. Para Hernández (2014) fue un subconjunto de diversos recursos que correspondieron a un grupo fijo en sus patrimonios al que se eligió población, de quienes se recolecto información.

Se utilizó el siguiente procedimiento para determinar el tamaño de la muestra del diseño descriptivo correlacional para una población finita, sustituyendo los datos en la siguiente fórmula:

$$n = \frac{NZ^2S^2}{e^2(N-1) + Z^2S^2}$$

Dónde:

n= tamaño de la muestra.

N= Tamaño de la población.

Z= Nivel de confianza al 95%.

S= varianza de la población en estudio 5%

e= Margen de error 7%=0.07

Reemplazando:

Z= 1.96

e= 0.07

N= 4 058

S= 5%

n= 188

$$n = \frac{(4058)(1.96)^2(0.5)^2}{(0.07)^2(4058 - 1) + (1.96^2)(0.5)^2}$$

$$n = 187.01$$

$$n \cong 188$$

La muestra que se necesitó fue de 188 pobladores de la ciudad de Matucana perteneciente a la provincia de Huarochirí 2022.

3.3.3. Muestreo

El muestreo utilizado en esta investigación fue el de no probabilístico de conveniencia, por ser una técnica más se utiliza. Debido a que es muy factible y rápido. Esto por qué los miembros como parte de una muestra se encuentran disponibles. Asimismo, cualquier miembro de la población puede ser participe y elegible para formar parte de la muestra de la ciudad de Matucana. Para Hernández y Carpio (2019) la característica de esta técnica es el esfuerzo que le dan para poder lograr la muestra, cumpliendo con características que resultan interesantes para los investigadores, así como seleccionándolos intencionalmente a los pobladores de los cuales se tiene un acceso más cercano.

Por ello se precisó que la unidad de análisis son los pobladores que residen más de cinco años en la ciudad de Matucana. Y la Data fue adquirida mediante el

censo realizado por el Instituto Nacional de Estadística e Informática (INEI) en el año 2017.

3.4. Técnicas e instrumentos de recolección de datos

En la investigación presente se empleó la técnica de la encuesta, en la cual se basó en una investigación cuantitativa y teniendo como el instrumento escogido a un cuestionario, la cual constaba de 40 preguntas y se aplicó a 188 pobladores de la ciudad de Matucana provincia de Huarochirí.

Los objetivos de la actual investigación se orientan en medir mediante la encuesta de qué manera incide el turismo sostenible en el desarrollo local en la ciudad de Matucana 2022. El instrumento estuvo constituido por 40 ítems, el cual fue elaborado teniendo en cuenta las tres dimensiones del turismo sostenible y dos dimensiones del desarrollo local.

Se sigue con la escala de Likert

1. Muy de acuerdo (5)
2. De acuerdo (4)
3. Indeciso (3)
4. En desacuerdo (2)
5. Muy en desacuerdo (1)

Técnicas: La reciente investigación hizo uso de la encuesta, la cual generalmente logra indagar mediante datos estadísticos

Torres M. Paz K y Salazar F. (2014) Es un término medio entre la observación y el experimento. En él se pueden almacenar circunstancias observadas, y si no se puede recrear el experimento, se le preguntará al participante al respecto. Por tanto, una encuesta se considera un método descriptivo que puede utilizarse para descubrir ideas, necesidades, preferencias, patrones de uso, etc.

Validez del instrumento:

Para que este instrumento sea válido, se contó primero con la aprobación de expertos, a quienes se les facilitó la matriz de operacionalización, la matriz de consistencia y el cuestionario. Según Taherdoost (2016) la validez tiene una opinión en la cual establece una idea al experto, esto quiere decir que el instrumento posee una mayor validez en la cual es de suma importancia el contenido ya que ayudará a obtener la información que se necesita y requiere.

Confiabilidad:

Para detallar la confiabilidad, la suma recogida fue procesada en el software de análisis estadístico IBM SPSS, donde se pudo observar que el resultado del Alfa de Cronbach fue de ,839 del instrumento que sirvió para la recaudación de datos de las 40 preguntas, precisando que el instrumento es fiable porque al obtener ,839 quiere decir que si existe una correlación del turismo sostenible y el desarrollo local.

3.5 Procedimientos

Se hizo una visita a la ciudad de Matucana para conocer la realidad actual y poder realizar la investigación de la presente tesis. Esto sirvió para formular la problemática, apoyándonos en diferentes fuentes de investigación como tesis, libros, artículos científicos, documentos y revistas científicas. Por otra parte, la técnica que se usó en la investigación fue la encuesta. La población de Matucana es de 4058 según los datos obtenidos del censo del año 2017 por el INEI, siendo esta población (N) una población finita, donde el tamaño de la muestra fue de $n=188$ pobladores con sus respectivos criterios de inclusión y exclusión. Además, el instrumento utilizado fue el cuestionario, el cual constó de 40 ítems, teniendo en cuenta las variables con sus respectivas dimensiones que respondieron en la escala de Likert. Para que el instrumento tenga validez fueron revisados por tres expertos los cuales dieron su aprobación.

Para la confiabilidad, la cantidad que se recolectó fue procesada en el software de análisis estadístico IBM SPSS, resultando el Alfa de Cronbach un ,839 del instrumento que se usó para la recaudación de datos de las 40 preguntas, indicando que el instrumento es fiable.

Además, se realizó un análisis de prueba de normalidad mediante el estadístico de Kolmogorov-Smirnov, ya que tenemos 188 casos a evaluar para poder elegir la técnica de correlación, donde la variable turismo sostenible con un P-valor (Sig.) de 0,000. Asimismo, la estadística de desarrollo local toma un valor de 0,000, que es inferior a 0,05. Donde se concluyó que la información entre las dos variables no es normal o no conduce a una distribución normal, por lo que se necesitó realizar una prueba no paramétrica de Rho Spearman.

Para finalizar, se realizaron conclusiones donde se comprobó que la variable de turismo sostenible incide en la variable de desarrollo local y conservan un nivel positivo alto con un coeficiente de ,752**

3.6 Método de análisis de datos

El método utilizado como análisis de los datos fue estadístico, para ello se eligió por el software del SPSS versión 25, donde se tabularon las 188 encuestas, sobre el turismo sostenible y el desarrollo local con el fin de ejecutar la estadística de fiabilidad de la cual se obtuvo diferentes gráficos, aceptando definir las dimensiones.

3.7 Aspectos éticos

El aspecto ético es fundamental en el día a día de la vida de los seres humanos. Por consiguiente, el actual proyecto se ha manejado de una manera respetuosa durante todo este proceso, para evitar a algún modo de plagio y respetando la norma APA. Asimismo, se informó a cada participante de la finalidad que tubo esta investigación, priorizando mantener en estricto privado la identidad de cada uno de los colaboradores.

IV. RESULTADOS

4.1. Presentación de los resultados

Tablas y figuras de frecuencia por ítems de los resultados obtenidos, de la encuesta que se realizó a 188 pobladores, en la ciudad de Matucana.

Tabla 1.

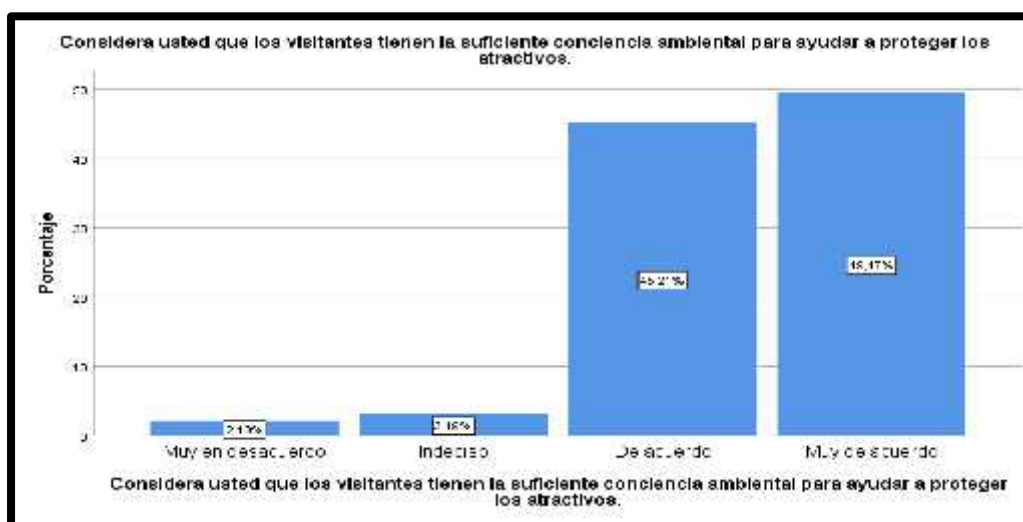
Considera usted que los visitantes tienen la suficiente conciencia ambiental para ayudar a proteger los atractivos.

		Frecuencia	Porcentaje	Porcentaje válido	Porcentaje acumulado
Válido	Muy en desacuerdo	4	2,1	2,1	2,1
	Indeciso	6	3,2	3,2	5,3
	De acuerdo	85	45,2	45,2	50,5
	Muy de acuerdo	93	49,5	49,5	100,0
	Total	188	100,0	100,0	

Fuente: Trabajo de campo realizado 07 diciembre 2022, procesado en SPSS

Figura 1.

Considera usted que los visitantes tienen la suficiente conciencia ambiental para ayudar a proteger los atractivos



Interpretación:

La figura 1, el 49,47% indica estar muy de acuerdo que los visitantes tienen la suficiente conciencia ambiental para ayudar a proteger los atractivos. Un 45,21% señala estar de acuerdo, pero el 2,13% indica que estar muy en desacuerdo.

Tabla 2.

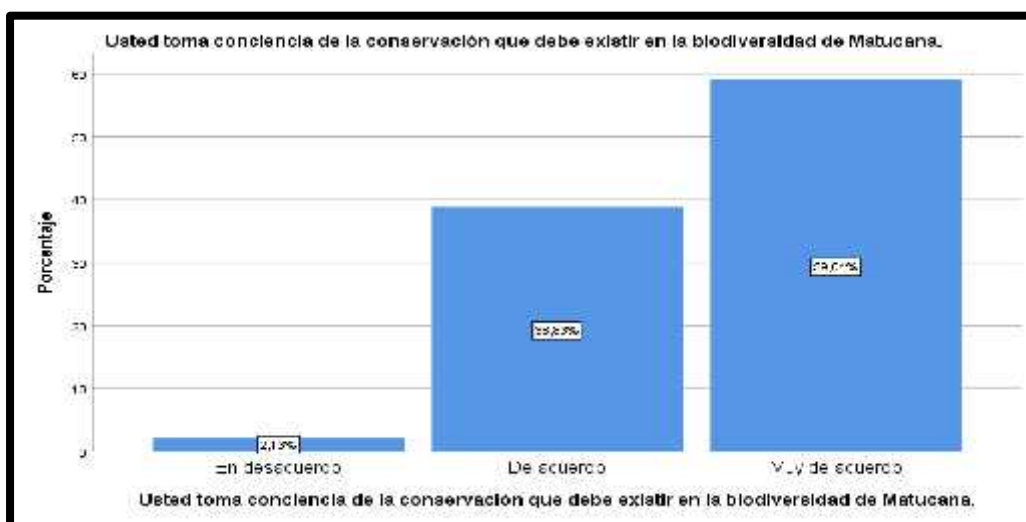
Usted toma conciencia de la conservación que debe existir en la biodiversidad de Matucana.

		Frecuencia	Porcentaje	Porcentaje válido	Porcentaje acumulado
Válido	En desacuerdo	4	2,1	2,1	2,1
	De acuerdo	73	38,8	38,8	41,0
	Muy de acuerdo	111	59,0	59,0	100,0
	Total	188	100,0	100,0	

Fuente: Trabajo de campo realizado 07 diciembre 2022, procesado en SPSS

Figura 2.

Usted toma conciencia de la conservación que debe existir en la biodiversidad de Matucana.



Interpretación:

En la figura 2, el 59,04% indica estar muy de acuerdo en que se debe tomar conciencia de la conservación que debe existir en la biodiversidad de Matucana, por otro lado 38,83% señala estar de acuerdo y un 2,13% indica estar en desacuerdo sobre tomar conciencia de la conservación en Matucana.

Tabla 3.

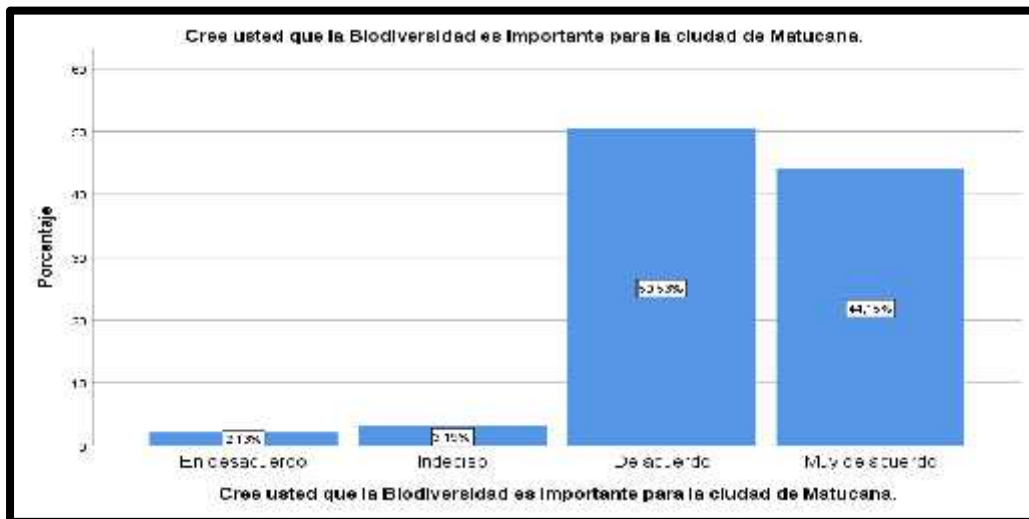
Cree usted que la Biodiversidad es importante para la ciudad de Matucana.

		Frecuencia	Porcentaje	Porcentaje válido	Porcentaje acumulado
Válido	En desacuerdo	4	2,1	2,1	2,1
	Indeciso	6	3,2	3,2	5,3
	De acuerdo	95	50,5	50,5	55,9
	Muy de acuerdo	83	44,1	44,1	100,0
	Total	188	100,0	100,0	

Fuente: Trabajo de campo realizado 07 diciembre 2022, procesado en SPSS

Figura 3.

Cree usted que la Biodiversidad es importante para la ciudad de Matucana



Interpretación:

En la siguiente figura 3, el 50,53% indica estar de acuerdo en que la biodiversidad es importante para la ciudad de Matucana, así mismo el 44,15% señala estar muy de acuerdo; por otro lado, el 2,13% señala estar en desacuerdo.

Tabla 4.

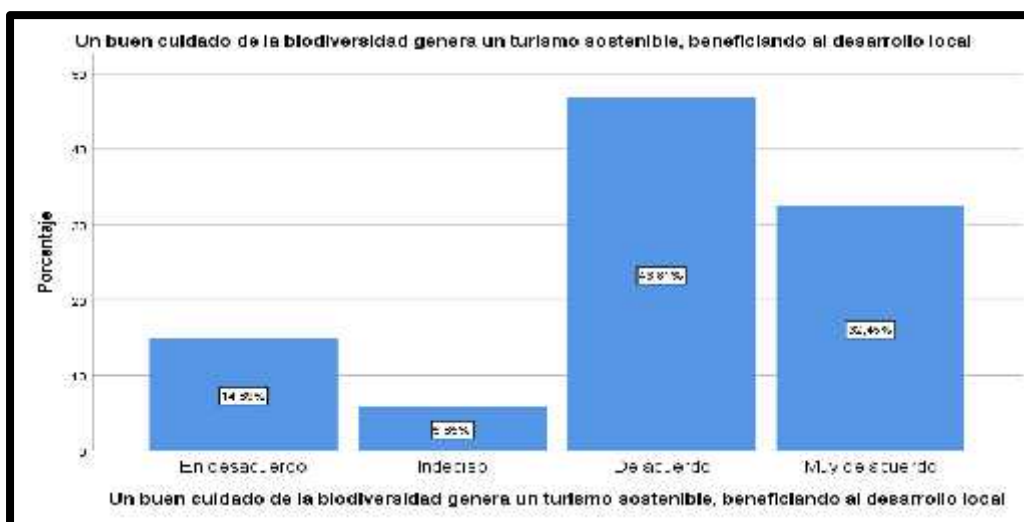
Un buen cuidado de la biodiversidad genera un turismo sostenible, beneficiando al desarrollo local

		Frecuencia	Porcentaje	Porcentaje válido	Porcentaje acumulado
Válido	En desacuerdo	28	14,9	14,9	14,9
	Indeciso	11	5,9	5,9	20,7
	De acuerdo	88	46,8	46,8	67,6
	Muy de acuerdo	61	32,4	32,4	100,0
	Total	188	100,0	100,0	

Fuente: Trabajo de campo realizado 07 diciembre 2022, procesado en SPSS

Figura 4.

Un buen cuidado de la biodiversidad genera un turismo sostenible, beneficiando al desarrollo local



Interpretación:

Para la figura 4, el 46,81% indica estar de acuerdo en que un buen cuidado de la biodiversidad genera un turismo sostenible beneficiando al desarrollo local, así mismo 32,45% señala estar muy de acuerdo, por otro lado, un 14,89% indica estar en desacuerdo y finalmente un 5,85% señala estar indeciso.

Tabla 5.

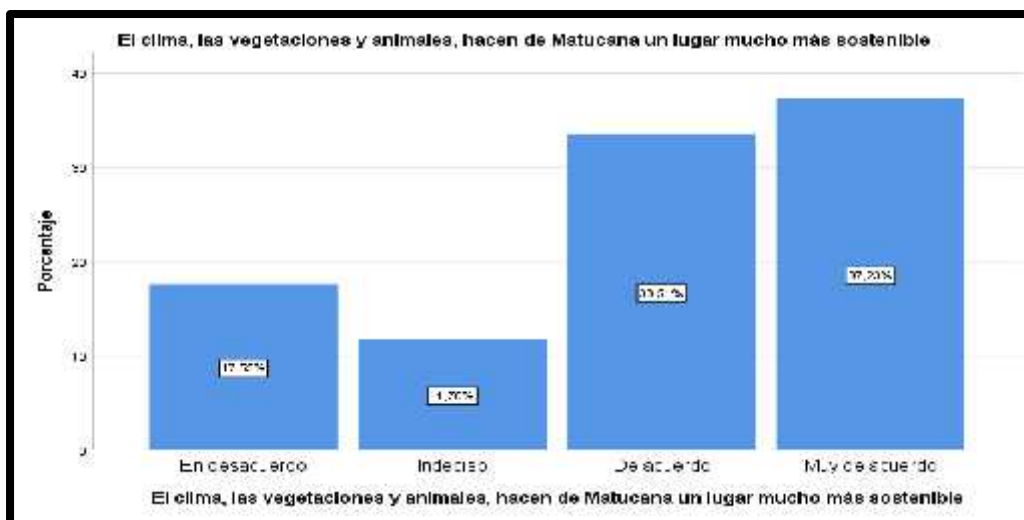
El clima, las vegetaciones y animales, hacen de Matucana un lugar mucho más sostenible

		Frecuencia	Porcentaje	Porcentaje válido	Porcentaje acumulado
Válido	En desacuerdo	33	17,6	17,6	17,6
	Indeciso	22	11,7	11,7	29,3
	De acuerdo	63	33,5	33,5	62,8
	Muy de acuerdo	70	37,2	37,2	100,0
	Total	188	100,0	100,0	

Fuente: Trabajo de campo realizado 07 diciembre 2022, procesado en SPSS

Figura 5.

El clima, las vegetaciones y animales, hacen de Matucana un lugar mucho más sostenible.



Interpretación:

En la figura 5, el 37,23% indica estar muy de acuerdo en que el clima, las vegetaciones y animales hacen de Matucana un lugar mucho más sostenible, así mismo 33,51% señala estar de acuerdo por otro lado, el 11,70% indica estar indeciso

Tabla 6.

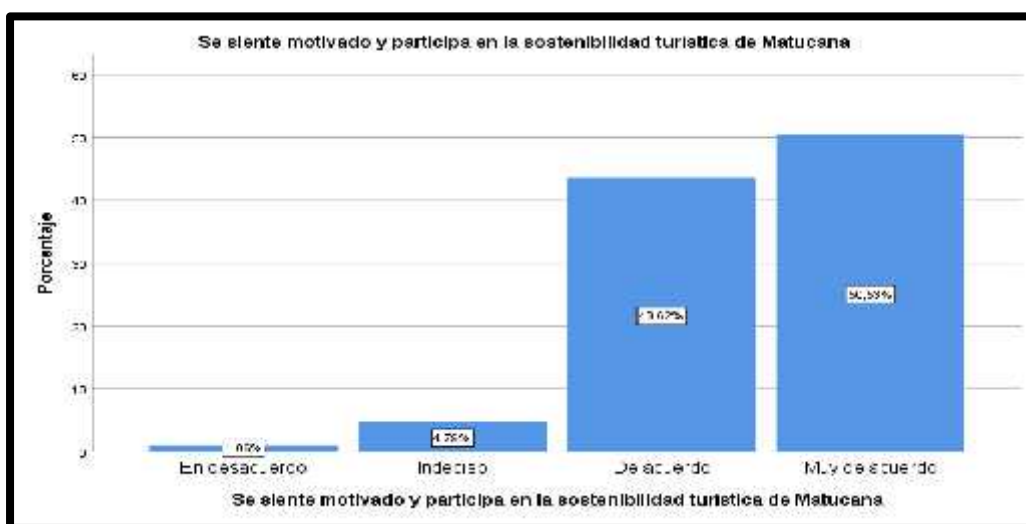
Se siente motivado y participa en la sostenibilidad turística de Matucana

		Frecuencia	Porcentaje	Porcentaje válido	Porcentaje acumulado
Válido	En desacuerdo	2	1,1	1,1	1,1
	Indeciso	9	4,8	4,8	5,9
	De acuerdo	82	43,6	43,6	49,5
	Muy de acuerdo	95	50,5	50,5	100,0
	Total	188	100,0	100,0	

Fuente: Trabajo de campo realizado 07 diciembre 2022, procesado en SPSS

Figura 6.

Se siente motivado y participa en la sostenibilidad turística de Matucana



Interpretación:

Se obtuvo de la figura 6, que un 50,53% estaba muy de acuerdo en sentirse motivado en participar en la sostenibilidad turística de esta ciudad. Asimismo, un 43,62% señala estar de acuerdo, 4,79% indica estar indeciso y un 4,2% indica estar en desacuerdo con respecto al tema.

Tabla 7.

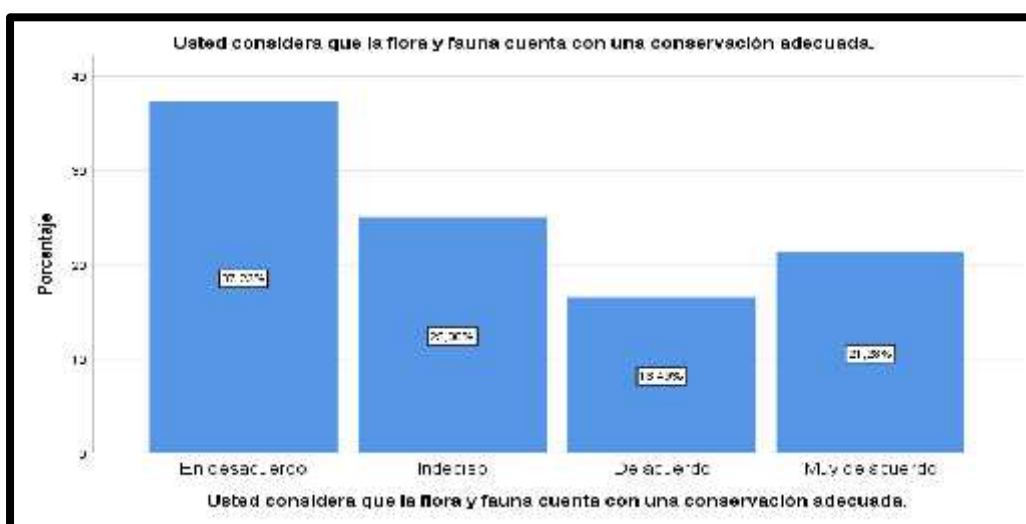
Usted considera que la flora y fauna cuenta con una conservación adecuada.

		Frecuencia	Porcentaje	Porcentaje válido	Porcentaje acumulado
Válido	En desacuerdo	70	37,2	37,2	37,2
	Indeciso	47	25,0	25,0	62,2
	De acuerdo	31	16,5	16,5	78,7
	Muy de acuerdo	40	21,3	21,3	100,0
	Total	188	100,0	100,0	

Fuente: Trabajo de campo realizado 07 diciembre 2022, procesado en SPSS

Figura 7.

Usted considera que la flora y fauna cuenta con una conservación adecuada



Interpretación:

En la figura 7 se apreció que solo un 37,23% estuvo en desacuerdo en que la flora como la fauna, cuentan con una buena conservación. El 25,00% señala estar indeciso, 21,28% indica estar muy de acuerdo y el 16,49% indican estar de acuerdo con este tema.

Tabla 8.

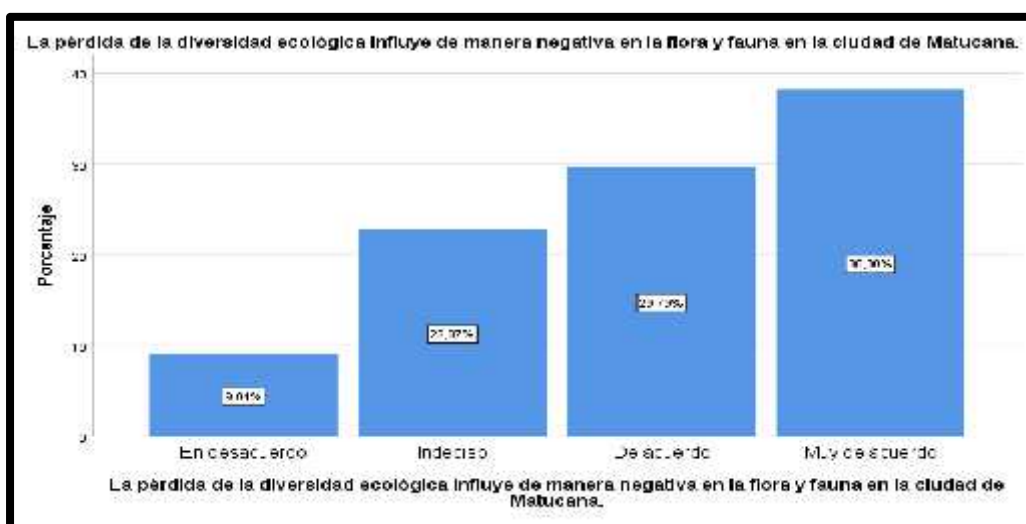
La pérdida de la diversidad ecológica influye de manera negativa en la flora y fauna en la ciudad de Matucana.

		Frecuencia	Porcentaje	Porcentaje válido	Porcentaje acumulado
Válido	En desacuerdo	17	9,0	9,0	9,0
	Indeciso	43	22,9	22,9	31,9
	De acuerdo	56	29,8	29,8	61,7
	Muy de acuerdo	72	38,3	38,3	100,0
	Total	188	100,0	100,0	

Fuente: Trabajo de campo realizado 07 diciembre 2022, procesado en SPSS

Figura 8.

La pérdida de la diversidad ecológica influye de manera negativa en la flora y fauna en la ciudad de Matucana



Interpretación:

Para la siguiente figura 8, dio como resultado que el 38,30% estuvo muy de acuerdo, el 29,79% se encontraba de acuerdo sobre si la pérdida de la diversidad ecológica influye negativamente en la flora y fauna. Por otro lado, el 22,87% indica estar indeciso y 9,04% está en desacuerdo en que esto sea así en la ciudad de Matucana.

Tabla 9.

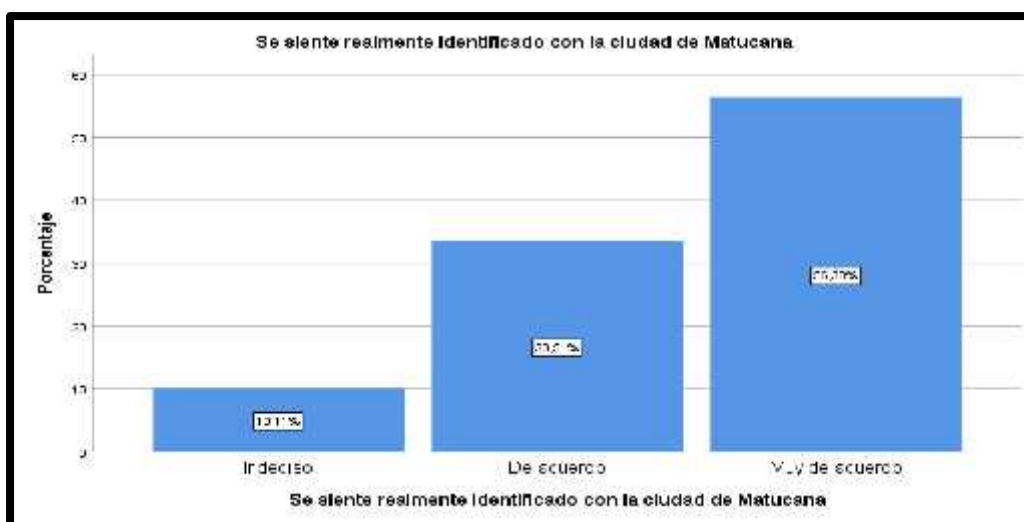
Se siente realmente identificado con la ciudad de Matucana

		Frecuencia	Porcentaje	Porcentaje válido	Porcentaje acumulado
Válido	Indeciso	19	10,1	10,1	10,1
	De acuerdo	63	33,5	33,5	43,6
	Muy de acuerdo	106	56,4	56,4	100,0
	Total	188	100,0	100,0	

Fuente: Trabajo de campo realizado 07 diciembre 2022, procesado en SPSS

Figura 9.

Se siente realmente identificado con la ciudad de Matucana



Interpretación:

De la figura 9, Se obtuvo como resultado que el 56,38% estuvo muy de acuerdo con relación a sentirse identificados con esta hermosa ciudad, así como el 33,51% se encontraba de acuerdo en sentirse realmente identificados con Matucana y finalmente el 10,11% indica estar indeciso.

Tabla 10.

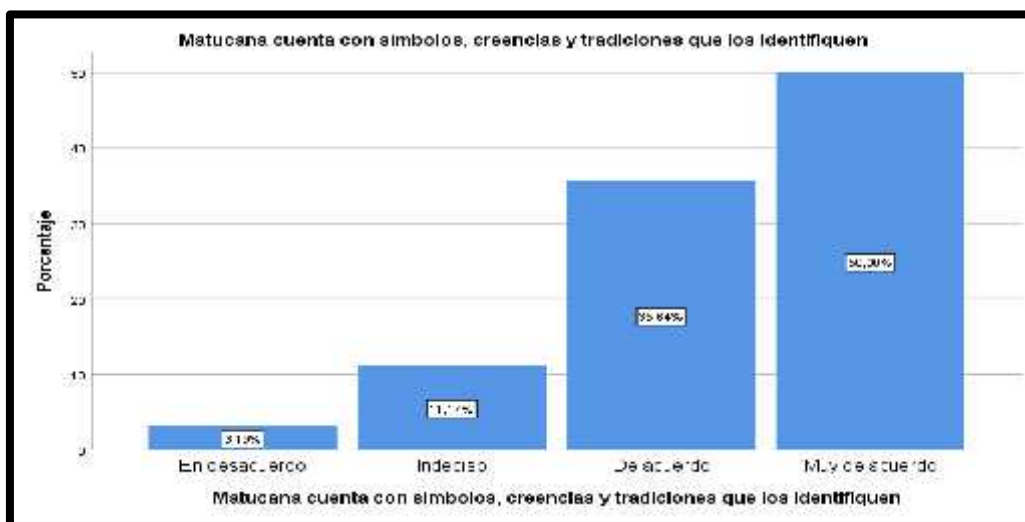
Matucana cuenta con símbolos, creencias y tradiciones que los identifiquen

		Frecuencia	Porcentaje	Porcentaje válido	Porcentaje acumulado
Válido	En desacuerdo	6	3,2	3,2	3,2
	Indeciso	21	11,2	11,2	14,4
	De acuerdo	67	35,6	35,6	50,0
	Muy de acuerdo	94	50,0	50,0	100,0
	Total	188	100,0	100,0	

Fuente: Trabajo de campo realizado 07 diciembre 2022, procesado en SPSS

Figura 10.

Matucana cuenta con símbolos, creencias y tradiciones que los identifiquen



Interpretación:

En la siguiente tabla 10 un 50,0% se encontró muy de acuerdo en que Matucana cuenta con símbolos, creencias y tradiciones que les identifican, mientras que un 35,64% estuvo en de acuerdo, 11,17% indeciso y finalmente 3,19% en desacuerdo.

Tabla 11.

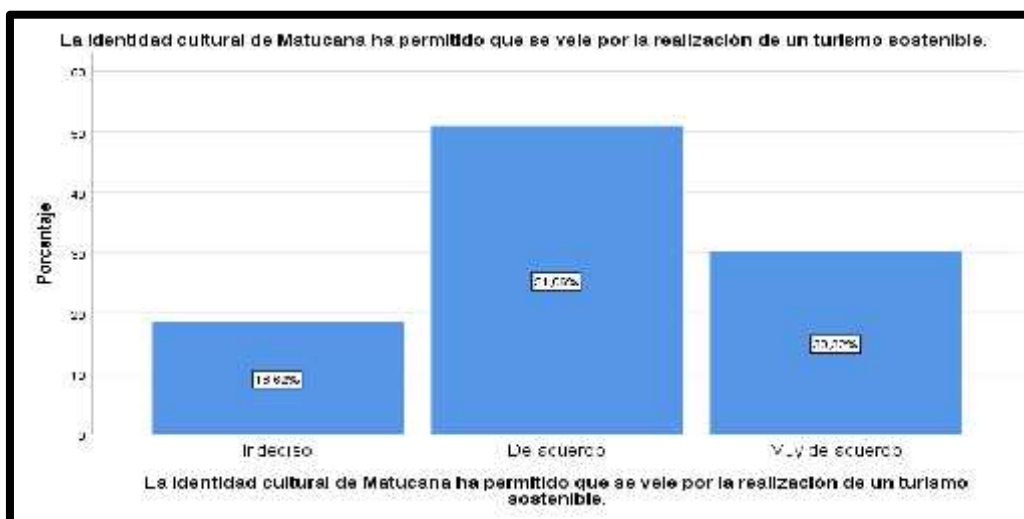
La identidad cultural de Matucana ha permitido que se vele por la realización de un turismo sostenible.

		Frecuencia	Porcentaje	Porcentaje válido	Porcentaje acumulado
Válido	Indeciso	35	18,6	18,6	18,6
	De acuerdo	96	51,1	51,1	69,7
	Muy de acuerdo	57	30,3	30,3	100,0
	Total	188	100,0	100,0	

Fuente: Trabajo de campo realizado 07 diciembre 2022, procesado en SPSS

Figura 11.

La identidad cultural de Matucana ha permitido que se vele por la realización de un turismo sostenible



Interpretación:

Se obtuvo como resultado de la figura 11, que el 51,06% de los encuestados estaban de acuerdo en que la identidad cultural de su ciudad ha permitido que se vele por la realización de un turismo sostenible, mientras que el 30,32% está en desacuerdo con que esto sea así y el 18,62% indica estar indeciso.

Tabla 12.

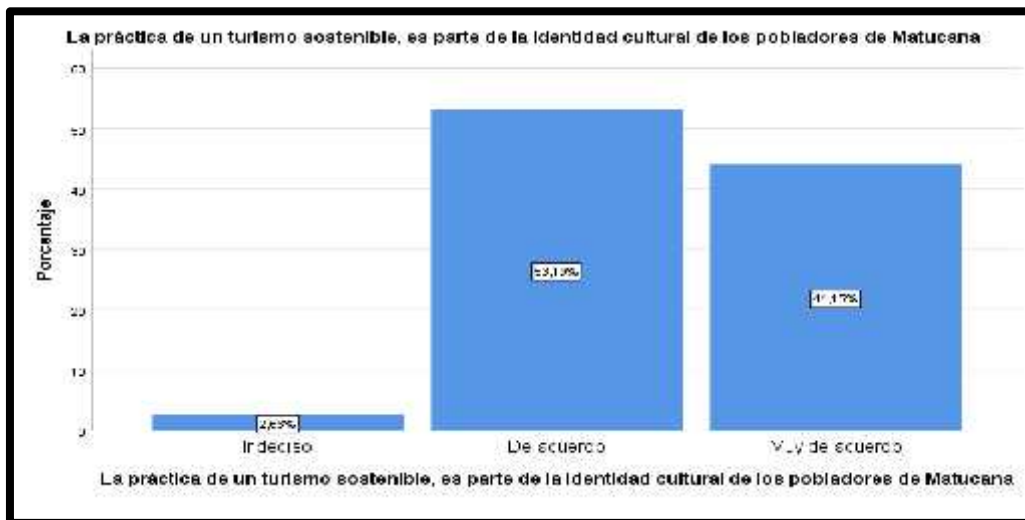
La práctica de un turismo sostenible, es parte de la identidad cultural de los pobladores de Matucana

		Frecuencia	Porcentaje	Porcentaje válido	Porcentaje acumulado
Válido	Indeciso	5	2,7	2,7	2,7
	De acuerdo	100	53,2	53,2	55,9
	Muy de acuerdo	83	44,1	44,1	100,0
	Total	188	100,0	100,0	

Fuente: Trabajo de campo realizado 07 diciembre 2022, procesado en SPSS

Figura 12.

La práctica de un turismo sostenible es fragmento de la identidad cultural de los pobladores de Matucana



Interpretación:

La figura 12, dio como resultado que el 53,19% estuvo de acuerdo que la práctica de un turismo sostenible es parte de la identidad cultural que ellos tienen como pobladores. Y el 44,15% en muy de acuerdo, como el 2,66% indeciso que sea de tal forma.

Tabla 13.

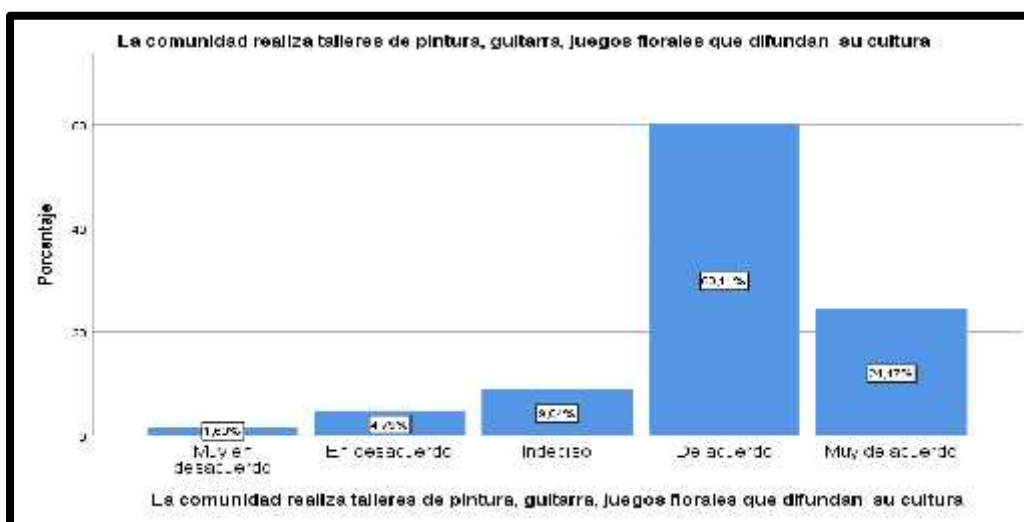
La comunidad realiza talleres de pintura, guitarra, juegos florales que difundan su cultura

		Frecuencia	Porcentaje	Porcentaje válido	Porcentaje acumulado
Válido	Muy en desacuerdo	3	1,6	1,6	1,6
	En desacuerdo	9	4,8	4,8	6,4
	Indeciso	17	9,0	9,0	15,4
	De acuerdo	113	60,1	60,1	75,5
	Muy de acuerdo	46	24,5	24,5	100,0
	Total		188	100,0	100,0

Fuente: Trabajo de campo realizado 07 diciembre 2022, procesado en SPSS

Figura 13.

La comunidad realiza talleres de pintura, guitarra, juegos florales que difundan su cultura



Interpretación:

La siguiente figura 13, mostró que el 60,11% estaba de acuerdo, el 24,47% muy de acuerdo que la comunidad realiza talleres como pintura, guitarra, juegos florales que difundan de alguna manera su cultura, así mismo el 9,04 está indeciso, 4,79 indica estar en desacuerdo y solo el 1,60% mostró estar muy en desacuerdo con ello.

Tabla 14.

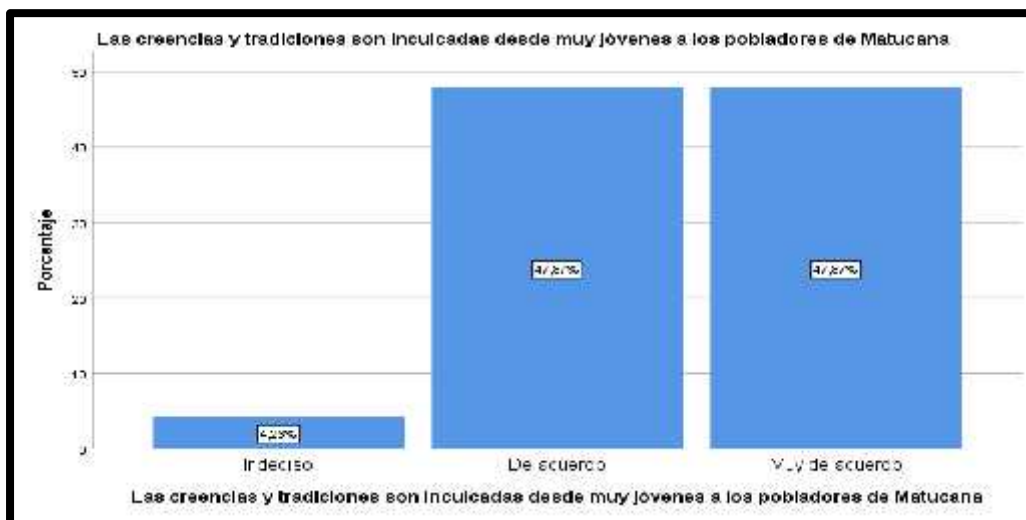
Las creencias y tradiciones son inculcadas desde muy jóvenes a los pobladores de Matucana

		Frecuencia	Porcentaje	Porcentaje válido	Porcentaje acumulado
Válido	Indeciso	8	4,3	4,3	4,3
	De acuerdo	90	47,9	47,9	52,1
	Muy de acuerdo	90	47,9	47,9	100,0
	Total	188	100,0	100,0	

Fuente: Trabajo de campo realizado 07 diciembre 2022, procesado en SPSS

Figura 14.

Las creencias y tradiciones son inculcadas desde muy jóvenes a los pobladores de Matucana



Interpretación:

La figura 14, esta dio como resultado que solo el 47,87% estuvo de acuerdo y muy de acuerdo que las creencias y tradiciones son inculcadas desde muy jóvenes a sus pobladores, y el 4,26% está indeciso que esto se haya inculcado desde tan jóvenes.

Tabla 15.

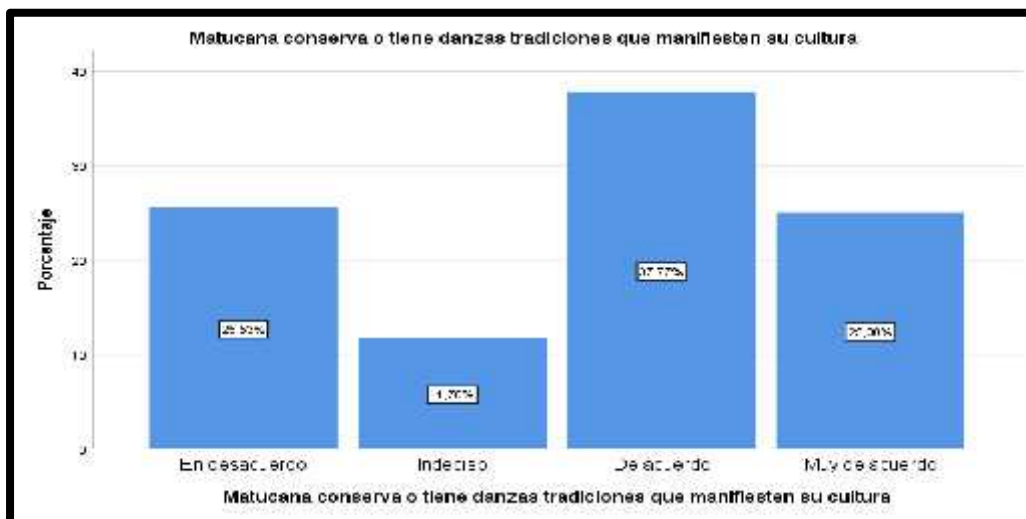
Matucana conserva o tiene danzas tradiciones que manifiesten su cultura

		Frecuencia	Porcentaje	Porcentaje válido	Porcentaje acumulado
Válido	En desacuerdo	48	25,5	25,5	25,5
	Indeciso	22	11,7	11,7	37,2
	De acuerdo	71	37,8	37,8	75,0
	Muy de acuerdo	47	25,0	25,0	100,0
	Total	188	100,0	100,0	

Fuente: Trabajo de campo realizado 07 diciembre 2022, procesado en SPSS

Figura 15.

Matucana conserva o tiene danzas tradiciones que manifiesten su cultura



Interpretación:

En la figura 15, se tuvo como resultado que el 37,77% estuvo de acuerdo sobre qué Matucana conserva o tiene danzas tradicionales, por otro lado el 25,53% se encuentran en desacuerdo, y el 25,00% de los encuestados muy de acuerdo y finalmente el 11,70 se encuentra indeciso.

Tabla 16.

Los pobladores realizan o venden artesanías las cuales representan a la ciudad de Matucana.

		Frecuencia	Porcentaje	Porcentaje válido	Porcentaje acumulado
Válido	Muy en desacuerdo	6	3,2	3,2	3,2
	Indeciso	63	33,5	33,5	36,7
	De acuerdo	74	39,4	39,4	76,1
	Muy de acuerdo	45	23,9	23,9	100,0
	Total	188	100,0	100,0	

Fuente: Trabajo de campo realizado 07 diciembre 2022, procesado en SPSS

Figura 16.

Los pobladores realizan o venden artesanías las cuales representan a la ciudad de Matucana



Interpretación:

Para la figura 16, un 39,36% se mostró de acuerdo que los pobladores venden y realizan artesanías. Por otro lado, el 33,51% estuvo indeciso, el 23,94% en muy de acuerdo que los pobladores de Matucana realicen esto y que los represente y finalmente el 3,19% se encontró muy en desacuerdo.

Tabla 17.

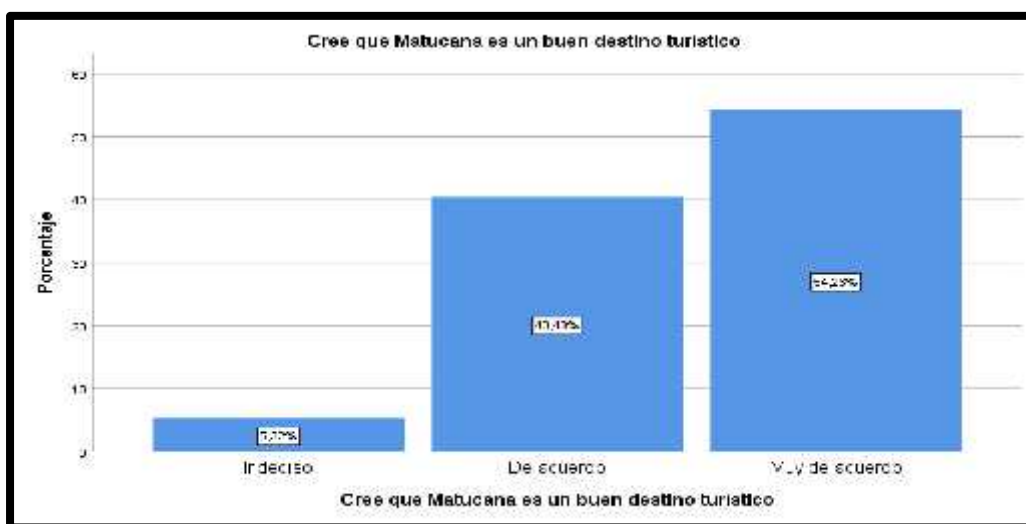
Cree que Matucana es un buen destino turístico

		Frecuencia	Porcentaje	Porcentaje válido	Porcentaje acumulado
Válido	Indeciso	10	5,3	5,3	5,3
o	De acuerdo	76	40,4	40,4	45,7
	Muy de acuerdo	102	54,3	54,3	100,0
	Total	188	100,0	100,0	

Fuente: Trabajo de campo realizado 07 diciembre 2022, procesado en SPSS

Figura 17.

Cree que Matucana es un buen destino turístico



Interpretación:

De la figura 17, se sacó como resultado que el 54,26% se encontraron muy de acuerdo que Matucana es un buen destino turístico. Así como, el 40,43% que estuvo totalmente de acuerdo. Pero el 5,32% dijo estar indeciso ya que no creen que la ciudad de Matucana sea un buen destino para el desarrollo turístico.

Tabla 18.

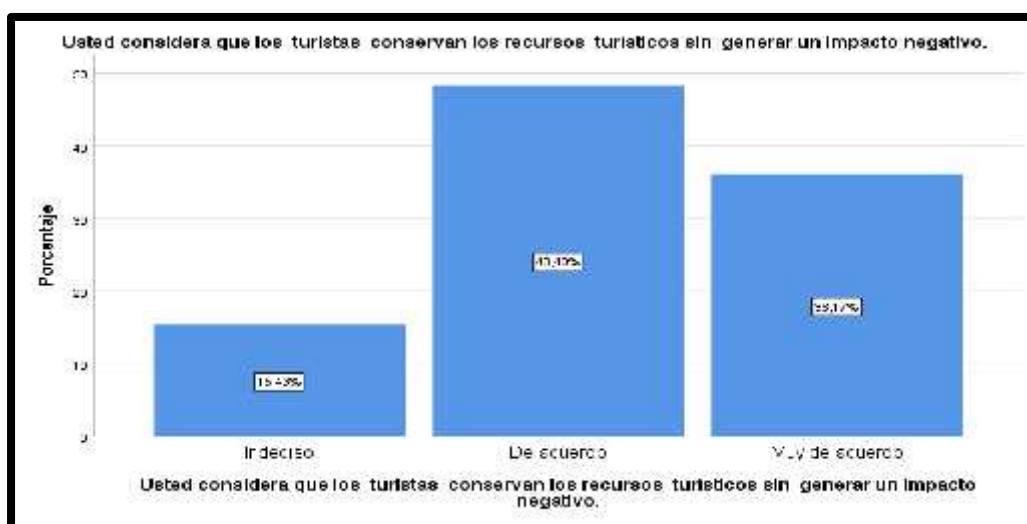
Usted considera que los turistas conservan los recursos turísticos sin generar un impacto negativo.

		Frecuencia	Porcentaje	Porcentaje válido	Porcentaje acumulado
Válido	Indeciso	29	15,4	15,4	15,4
	De acuerdo	91	48,4	48,4	63,8
	Muy de acuerdo	68	36,2	36,2	100,0
	Total	188	100,0	100,0	

Fuente: Trabajo de campo realizado 07 diciembre 2022, procesado en SPSS

Figura 18.

Usted considera que los turistas conservan los recursos turísticos sin generar un impacto negativo



Interpretación:

La siguiente figura 18, arrojaron como resultado que el 48,40% estuvo de acuerdo considerando así que los turistas conservan los recursos que encuentran en su ciudad, mientras que el 36,17% estaba en muy de acuerdo con que los turistas sepan conservar los recursos sin generar un impacto negativo y el 15,43% indico estar indeciso.

Tabla 19.

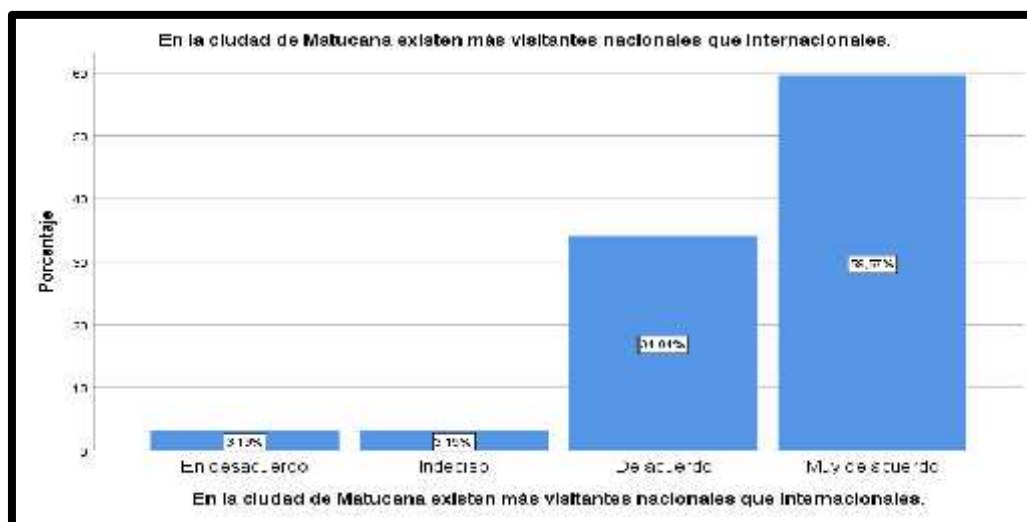
En la ciudad de Matucana existen más visitantes nacionales que internacionales.

		Frecuencia	Porcentaje	Porcentaje válido	Porcentaje acumulado
Válido	En desacuerdo	6	3,2	3,2	3,2
	Indeciso	6	3,2	3,2	6,4
	De acuerdo	64	34,0	34,0	40,4
	Muy de acuerdo	112	59,6	59,6	100,0
	Total	188	100,0	100,0	

Fuente: Trabajo de campo realizado 07 diciembre 2022, procesado en SPSS

Figura 19.

En la ciudad de Matucana existen más visitantes nacionales que internacionales



Interpretación:

La figura 19, mostró que un 59,57% de los encuestados sí estuvo muy de acuerdo que en la ciudad de Matucana existan más visitantes nacionales que internacionales, el 34,04% se mostró de acuerdo, el 3,19% indicó estar indeciso y en desacuerdo.

Tabla 20.

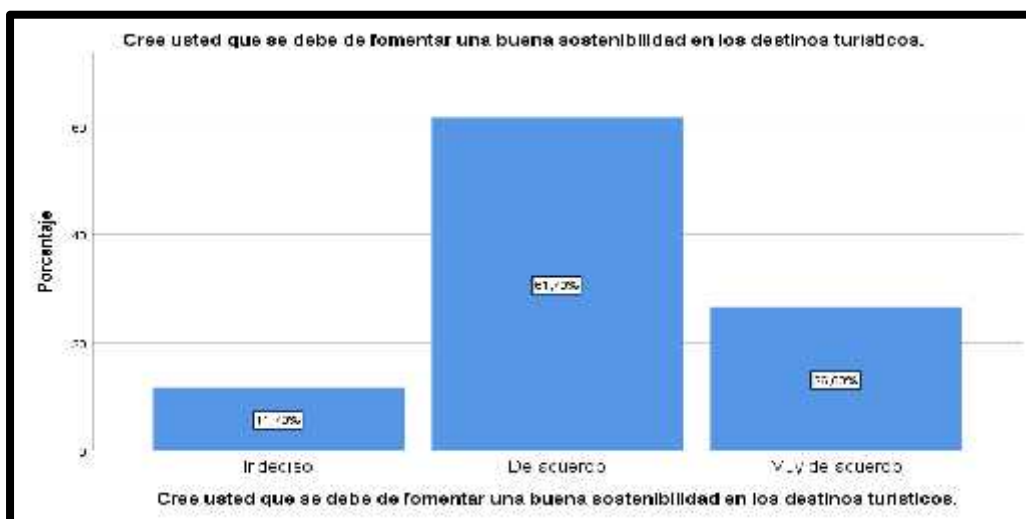
Cree usted que se debe de fomentar una buena sostenibilidad en los destinos turísticos.

		Frecuencia	Porcentaje	Porcentaje válido	Porcentaje acumulado
Válido	Indeciso	22	11,7	11,7	11,7
	De acuerdo	116	61,7	61,7	73,4
	Muy de acuerdo	50	26,6	26,6	100,0
	Total	188	100,0	100,0	

Fuente: Trabajo de campo realizado 07 diciembre 2022, procesado en SPSS

Figura 20.

Cree usted que se debe de fomentar una buena sostenibilidad en los destinos turísticos



Interpretación:

En la figura 20, se dio como resultado que el 61,70% estaban de acuerdo, creyendo que se debería fomentar una buena sostenibilidad para los destinos que ofrecen, mientras que el 26,60% están muy de acuerdo y creen que no se debería fomentar esto en su ciudad y el 11,70% señalan estar indeciso.

Tabla 21.

Los atractivos turísticos que tiene la ciudad de Matucana cuentan con protocolos adecuados de seguridad

		Frecuencia	Porcentaje	Porcentaje válido	Porcentaje acumulado
Válido	En desacuerdo	8	4,3	4,3	4,3
	Indeciso	35	18,6	18,6	22,9
	De acuerdo	108	57,4	57,4	80,3
	Muy de acuerdo	37	19,7	19,7	100,0
	Total	188	100,0	100,0	

Fuente: Trabajo de campo realizado 07 diciembre 2022, procesado en SPSS

Figura 21.

Los atractivos turísticos que tiene la ciudad de Matucana cuentan con protocolos adecuados de seguridad



Interpretación:

Dentro figura 21, se observó que el 57,45% estuvo de acuerdo que los atractivos turísticos que tienen su ciudad cuentan con protocolos de seguridad adecuados, el 19,68% está muy de acuerdo, el 18,62% indeciso y el 4,26% señala que está en desacuerdo y no creen que los atractivos de Matucana tengan adecuados protocolos de seguridad.

Tabla 22.

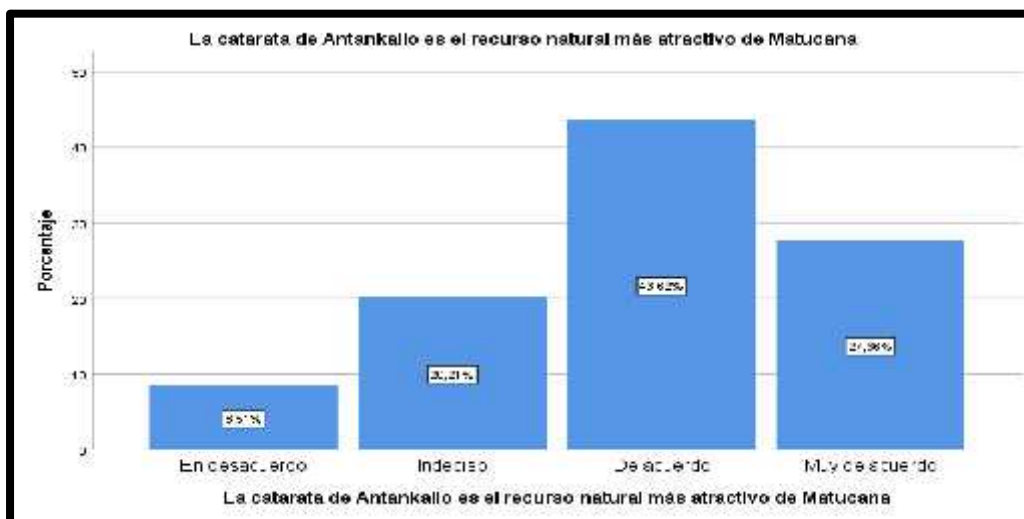
La catarata de Antankallo es el recurso natural más atractivo de Matucana

		Frecuencia	Porcentaje	Porcentaje válido	Porcentaje acumulado
Válido	En desacuerdo	16	8,5	8,5	8,5
	Indeciso	38	20,2	20,2	28,7
	De acuerdo	82	43,6	43,6	72,3
	Muy de acuerdo	52	27,7	27,7	100,0
	Total	188	100,0	100,0	

Fuente: Trabajo de campo realizado 07 diciembre 2022, procesado en SPSS

Figura 22.

La catarata de Antankallo es el recurso natural más atractivo de Matucana.



Interpretación:

La figura 22, brindó como resultado que el 43,60% estuvo de acuerdo que la práctica de un turismo sostenible es parte de la identidad cultural que ellos tienen como pobladores, el 27,7% estuvo muy de acuerdo, como el 20,2% estuvo Indeciso y finalmente 8,5% en desacuerdo que sea de tal forma.

Tabla 23.

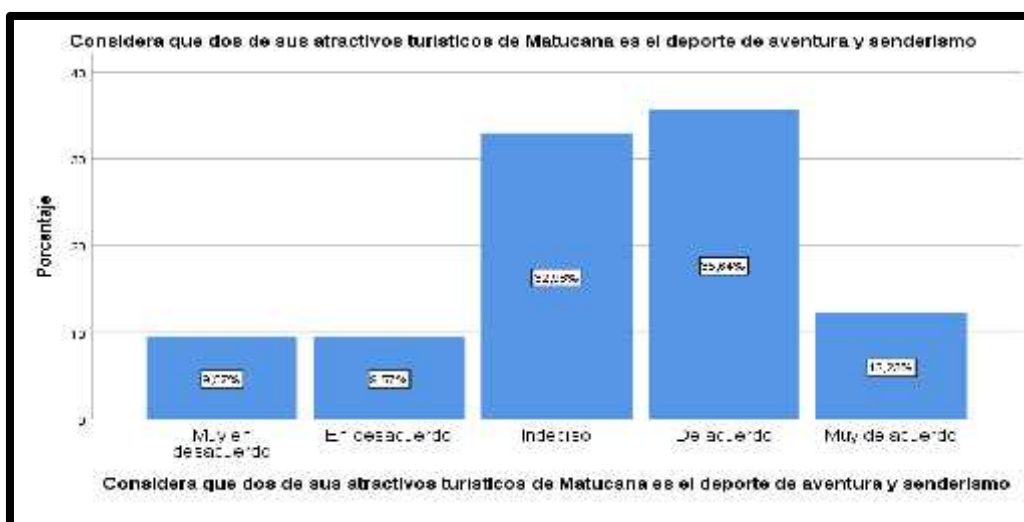
Considera que dos de sus atractivos turísticos de Matucana es el deporte de aventura y senderismo

		Frecuencia	Porcentaje	Porcentaje válido	Porcentaje acumulado
Válido	Muy en desacuerdo	18	9,6	9,6	9,6
	En desacuerdo	18	9,6	9,6	19,1
	Indeciso	62	33,0	33,0	52,1
	De acuerdo	67	35,6	35,6	87,8
	Muy de acuerdo	23	12,2	12,2	100,0
	Total	188	100,0	100,0	

Fuente: Trabajo de campo realizado 07 diciembre 2022, procesado en SPSS

Figura 23.

Considera que dos de sus atractivos turísticos de Matucana es el deporte de aventura y senderismo



Interpretación:

Se dio como resultado en la figura 23, que el 35,6% estuvo de acuerdo que dos de los atractivos turísticos que tiene Matucana sea el deporte de aventura y senderismo, mientras que 33,0% está indeciso, por otro lado, el 12,2% muy de acuerdo y finalmente el 6,6 estuvo en desacuerdo y muy desacuerdo en que estos dos deportes sean parte de los atractivos de Matucana.

Tabla 24.

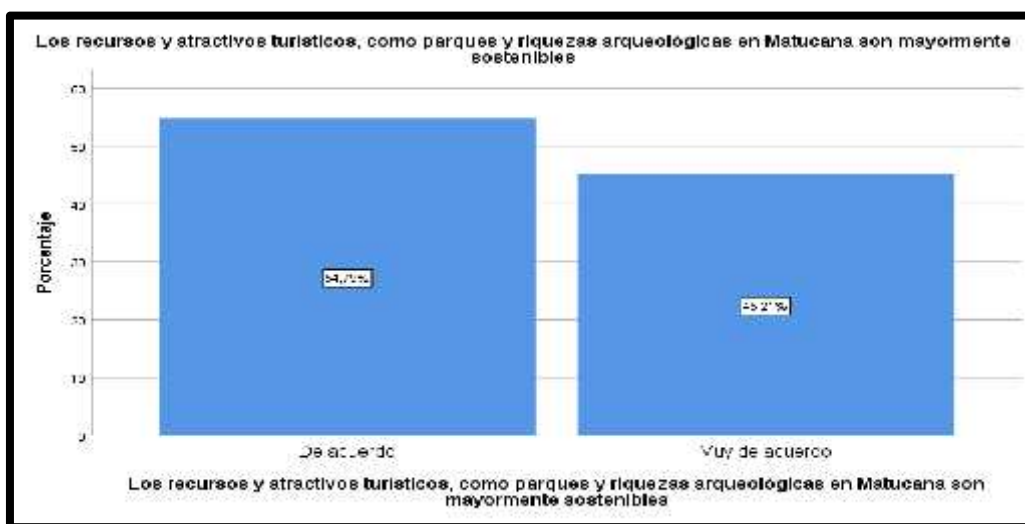
Los recursos y atractivos turísticos, como parques y riquezas arqueológicas en Matucana son mayormente sostenibles

		Frecuencia	Porcentaje	Porcentaje válido	Porcentaje acumulado
Válido	De acuerdo	103	54,8	54,8	54,8
	Muy de acuerdo	85	45,2	45,2	100,0
	Total	188	100,0	100,0	

Fuente: Trabajo de campo realizado 07 diciembre 2022, procesado en SPSS

Figura 24.

Los recursos y atractivos turísticos, como parques y riquezas arqueológicas en Matucana son mayormente sostenibles



Interpretación:

La siguiente figura 24, señaló como parte del resultado que de las 188 personas encuestadas el 54,8% estaba de acuerdo que los recursos y atractivos turísticos de Matucana, como parques y riquezas arqueológicas sean sostenibles, asimismo el 45,2% se muestra muy de acuerdo.

Tabla 25.

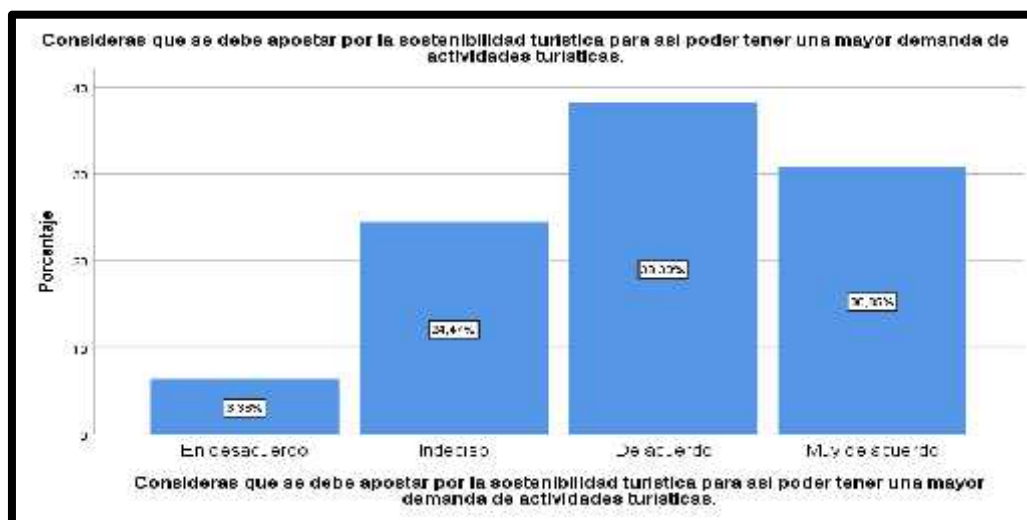
Consideras que se debe apostar por la sostenibilidad turística para así poder tener una mayor demanda de actividades turísticas.

		Frecuencia	Porcentaje	Porcentaje válido	Porcentaje acumulado
Válido	En desacuerdo	12	6,4	6,4	6,4
	Indeciso	46	24,5	24,5	30,9
	De acuerdo	72	38,3	38,3	69,1
	Muy de acuerdo	58	30,9	30,9	100,0
	Total	188	100,0	100,0	

Fuente: Trabajo de campo realizado 07 diciembre 2022, procesado en SPSS

Figura 25.

Consideras que se debe apostar por la sostenibilidad turística para así poder tener una mayor demanda de actividades turísticas



Interpretación:

En la figura 25, se logró como efecto que un 38,3% estuvo de acuerdo, en considerar que se debería apostar por la sostenibilidad turística en su ciudad, así como el 30,9 que estuvo muy de acuerdo, el 24,9% estuvo indeciso y solo el 6,4% estuvo en desacuerdo que apostar por ello pueda generar mayor demanda en la actividad turística en Matucana.

Tabla 26.

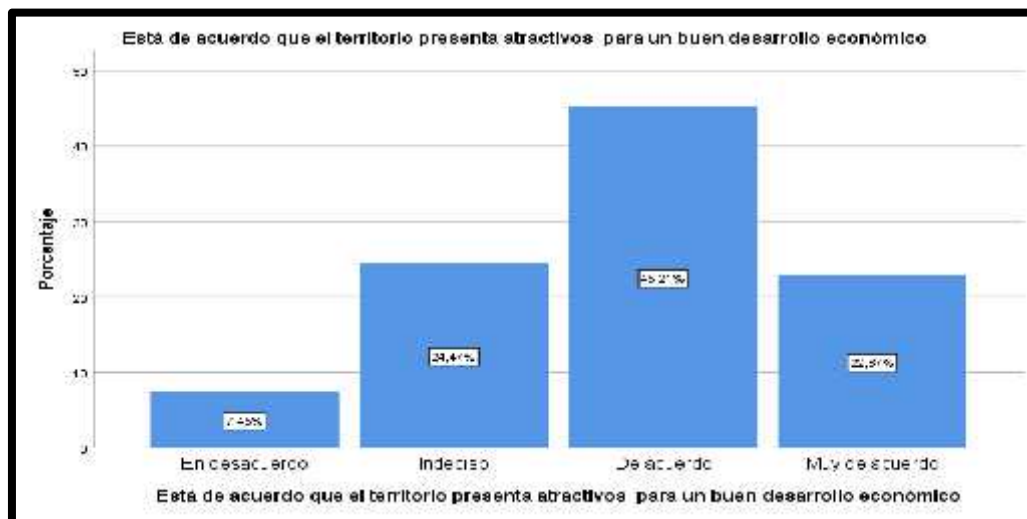
Está de acuerdo que el territorio presenta atractivos para un buen desarrollo económico

		Frecuencia	Porcentaje	Porcentaje válido	Porcentaje acumulado
Válido	En desacuerdo	14	7,4	7,4	7,4
	Indeciso	46	24,5	24,5	31,9
	De acuerdo	85	45,2	45,2	77,1
	Muy de acuerdo	43	22,9	22,9	100,0
	Total	188	100,0	100,0	

Fuente: Trabajo de campo realizado 07 diciembre 2022, procesado en SPSS

Figura 26.

Está de acuerdo que el territorio presenta atractivos para un buen desarrollo económico



Interpretación:

En la figura 26, el 45,2% indica estar de acuerdo que el territorio presenta atractivos para un buen desarrollo económico, pero el 24,5% indica estar indeciso, por otro lado, un 22,9% señala estar muy de acuerdo y el 7,4% señala estar en desacuerdo.

Tabla 27.

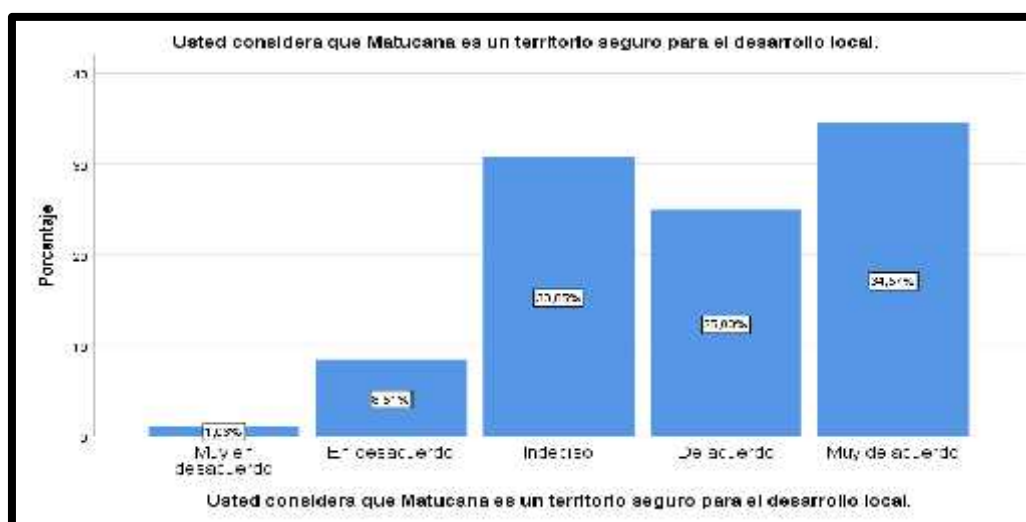
Usted considera que Matucana es un territorio seguro para el desarrollo local.

		Frecuencia	Porcentaje	Porcentaje válido	Porcentaje acumulado
Válido	Muy en desacuerdo	2	1,1	1,1	1,1
	En desacuerdo	16	8,5	8,5	9,6
	Indeciso	58	30,9	30,9	40,4
	De acuerdo	47	25,0	25,0	65,4
	Muy de acuerdo	65	34,6	34,6	100,0
	Total	188	100,0	100,0	

Fuente: Trabajo de campo realizado 07 diciembre 2022, procesado en SPSS

Figura 27.

Usted considera que Matucana es un territorio seguro para el desarrollo local



Interpretación:

La figura 27, brindó como resultado que el 34,57% indica que los encuestados estaban muy de acuerdo que Matucana es un territorio seguro para el desarrollo local, así mismo el 30,85% indica estar indeciso, mientras un 25,0% señala estar en de acuerdo, por otro lado 8,5% en desacuerdo y finalmente 1,1% indicó estar muy en desacuerdo.

Tabla 28.

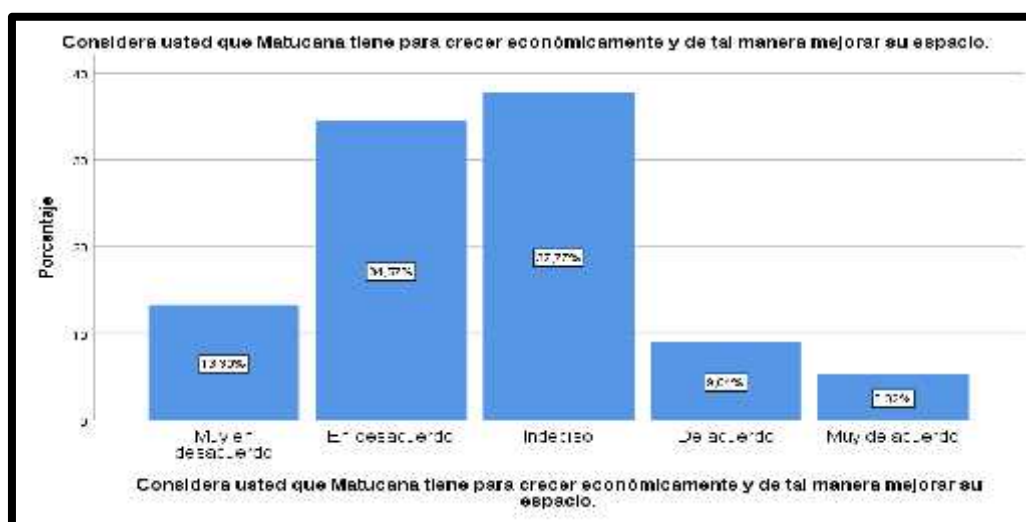
Considera usted que Matucana tiene para crecer económicamente y de tal manera mejorar su espacio.

		Frecuencia	Porcentaje	Porcentaje válido	Porcentaje acumulado
Válido	Muy en desacuerdo	25	13,3	13,3	13,3
	En desacuerdo	65	34,6	34,6	47,9
	Indeciso	71	37,8	37,8	85,6
	De acuerdo	17	9,0	9,0	94,7
	Muy de acuerdo	10	5,3	5,3	100,0
	Total		188	100,0	100,0

Fuente: Trabajo de campo realizado 07 diciembre 2022, procesado en SPSS

Figura 28.

Considera usted que Matucana tiene para crecer económicamente y de tal manera mejorar su espacio.



Interpretación:

En la figura 28, el 37,8% indica estar indeciso que Matucana tiene para crecer económicamente y de tal manera mejorar su espacio, así mismo el 34,6% indican que estuvieron en desacuerdo, pero un 13,3% señalo estar muy en desacuerdo y el 9,0% señala estar de acuerdo y finalmente el 5,3% señala estar muy de acuerdo.

Tabla 29.

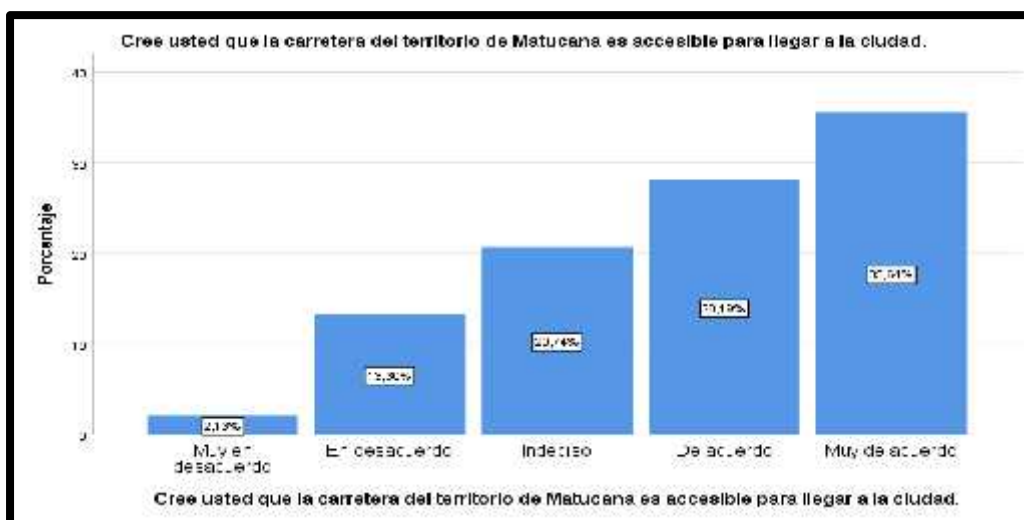
Cree usted que la carretera del territorio de Matucana es accesible para llegar a la ciudad.

		Frecuencia	Porcentaje	Porcentaje válido	Porcentaje acumulado
Válido	Muy en desacuerdo	4	2,1	2,1	2,1
	En desacuerdo	25	13,3	13,3	15,4
	Indeciso	39	20,7	20,7	36,2
	De acuerdo	53	28,2	28,2	64,4
	Muy de acuerdo	67	35,6	35,6	100,0
	Total		188	100,0	100,0

Fuente: Trabajo de campo realizado 07 diciembre 2022, procesado en SPSS

Figura 29.

Cree usted que la carretera del territorio de Matucana es accesible para llegar a la ciudad



Interpretación:

En la siguiente figura 29, el 35,6% indica estar muy de acuerdo que la carretera del territorio de Matucana es accesible para llegar a la ciudad, así mismo el 28,2 % indica estar de acuerdo, por otro lado, un 20,7% señala estar indeciso y el 13,3% señalan estar en desacuerdo y finalmente un 2,1% indica estar muy en desacuerdo.

Tabla 30.

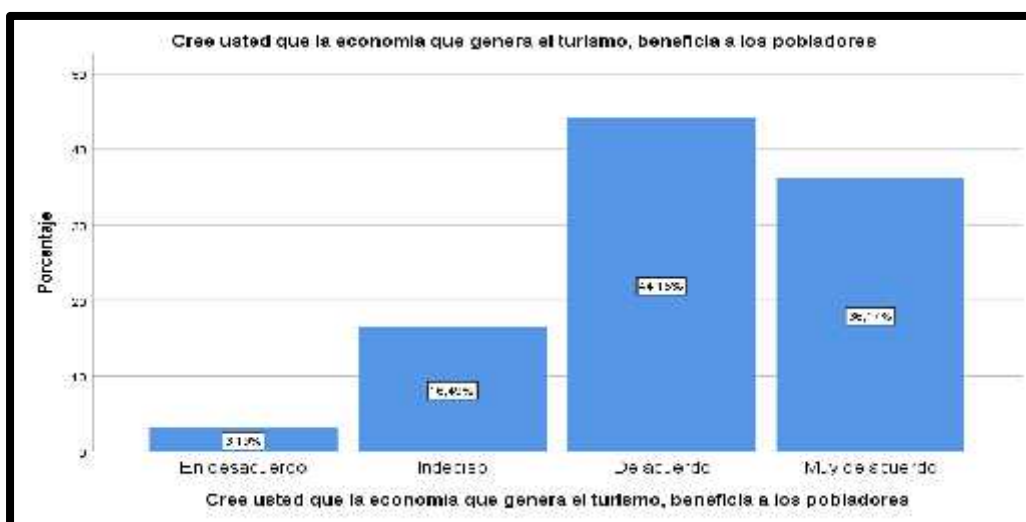
Cree usted que la economía que genera el turismo, beneficia a los pobladores

		Frecuencia	Porcentaje	Porcentaje válido	Porcentaje acumulado
Válido	En desacuerdo	6	3,2	3,2	3,2
	Indeciso	31	16,5	16,5	19,7
	De acuerdo	83	44,1	44,1	63,8
	Muy de acuerdo	68	36,2	36,2	100,0
	Total	188	100,0	100,0	

Fuente: Trabajo de campo realizado 07 diciembre 2022, procesado en SPSS

Figura 30.

Cree usted que la economía que genera el turismo beneficia a los pobladores



Interpretación:

Para la figura 30, el 44,15% indica estar de acuerdo que la economía que genera el turismo beneficia a los pobladores, así mismo el 36,2% indica estar muy de acuerdo, por otro lado 16,5% señala estar indeciso y un 3,2% indica estar en desacuerdo.

Tabla 31.

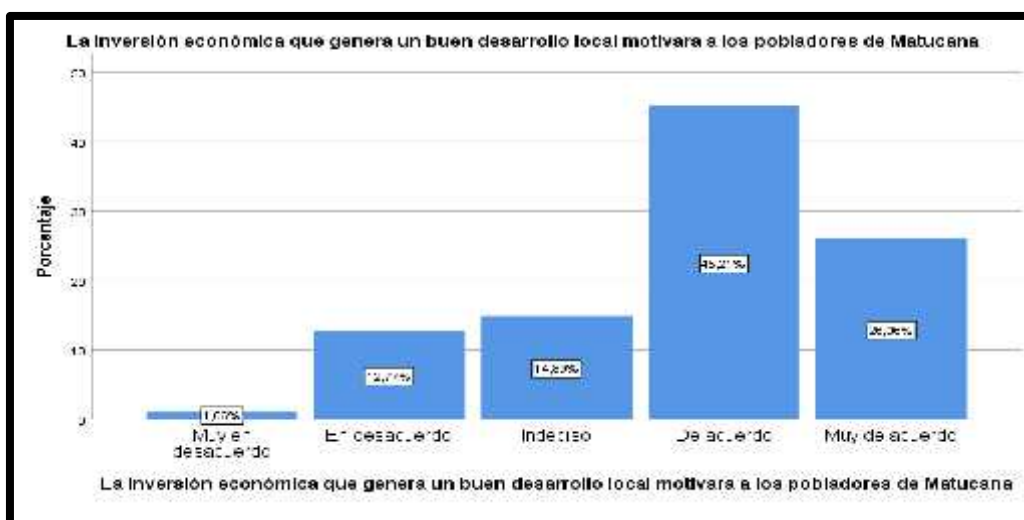
La inversión económica que genera un buen desarrollo local motivara a los pobladores de Matucana

		Frecuencia	Porcentaje	Porcentaje válido	Porcentaje acumulado
Válido	Muy en desacuerdo	2	1,1	1,1	1,1
	En desacuerdo	24	12,8	12,8	13,8
	Indeciso	28	14,9	14,9	28,7
	De acuerdo	85	45,2	45,2	73,9
	Muy de acuerdo	49	26,1	26,1	100,0
	Total	188	100,0	100,0	

Fuente: Trabajo de campo realizado 07 diciembre 2022, procesado en SPSS

Figura 31.

La inversión económica que genera un buen desarrollo local motivara a los pobladores de Matucana



Interpretación:

En la figura 31, el 45,2% indica estar de acuerdo que la inversión económica que genera un buen desarrollo local motivara a los pobladores de Matucana, así mismo el 26,1% indica estar muy de acuerdo, por otro lado, un 14,9% señala estar indeciso, 12,8% señala estar en desacuerdo y finalmente un 1,1% indica estar muy en desacuerdo.

Tabla 32.

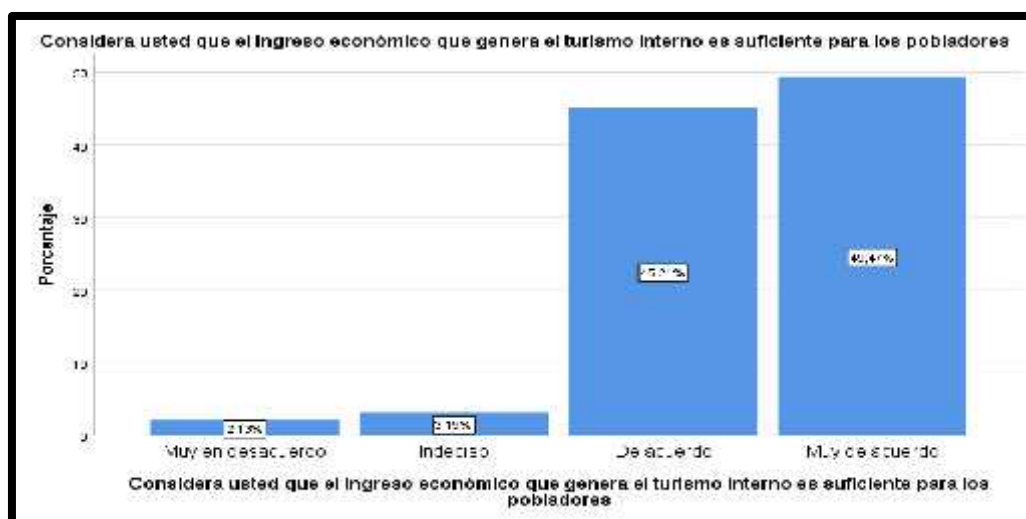
Considera usted que el ingreso económico que genera el turismo interno es suficiente para los pobladores

		Frecuencia	Porcentaje	Porcentaje válido	Porcentaje acumulado
Válido	Muy en desacuerdo	4	2,1	2,1	2,1
	Indeciso	6	3,2	3,2	5,3
	De acuerdo	85	45,2	45,2	50,5
	Muy de acuerdo	93	49,5	49,5	100,0
	Total	188	100,0	100,0	

Fuente: Trabajo de campo realizado 07 diciembre 2022, procesado en SPSS

Figura 32.

Considera usted que el ingreso económico que genera el turismo interno es suficiente para los pobladores



Interpretación:

En la figura 32, el 49,5% indica estar en muy de acuerdo que el ingreso económico que genera el turismo interno logra ser suficiente para los pobladores, así mismo el 45,2% indica estar de acuerdo, por otro lado, un 3,2% señala estar indeciso y finalmente un 2,1% indica estar muy en desacuerdo.

Tabla 33.

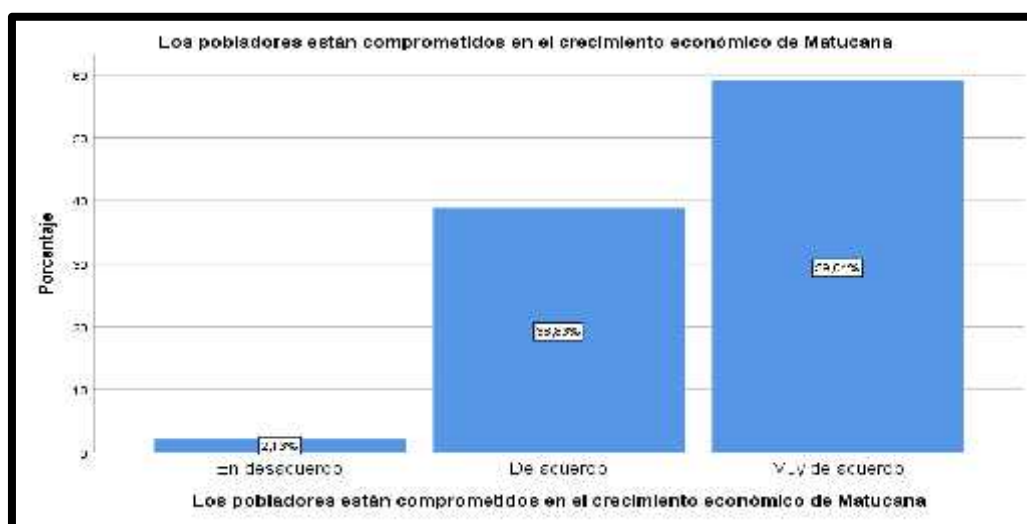
Los pobladores están comprometidos en el crecimiento económico de Matucana

		Frecuencia	Porcentaje	Porcentaje válido	Porcentaje acumulado
Válido	En desacuerdo	4	2,1	2,1	2,1
	De acuerdo	73	38,8	38,8	41,0
	Muy de acuerdo	111	59,0	59,0	100,0
	Total	188	100,0	100,0	

Fuente: Trabajo de campo realizado 07 diciembre 2022, procesado en SPSS

Figura 33.

Los pobladores están comprometidos en el crecimiento económico de Matucana



Interpretación:

En la figura 33, el 59,9 % indica estar muy de acuerdo que los pobladores están comprometidos en el crecimiento económico de Matucana, el 38,84% indica estar de acuerdo y finalmente un 2,3% indica estar en desacuerdo.

Tabla 34.

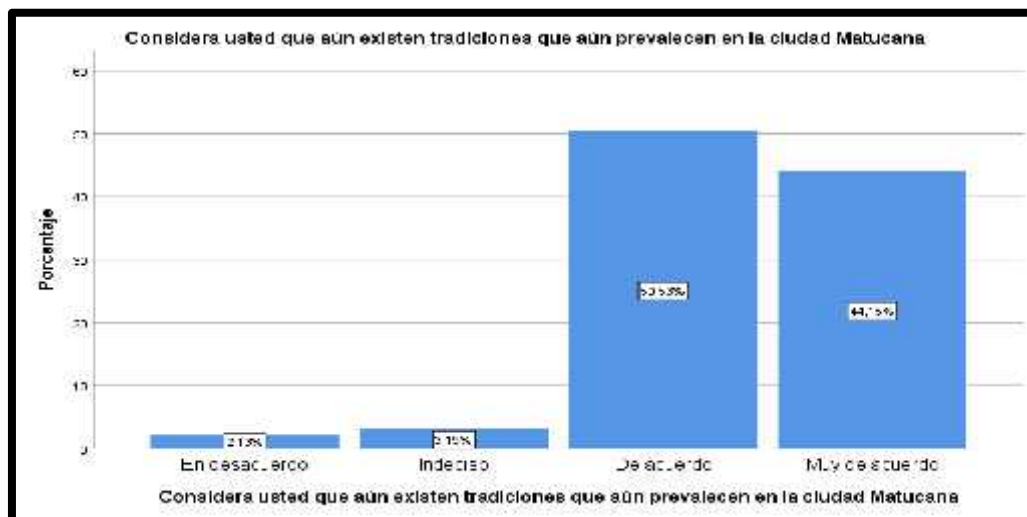
Considera usted que aún existen tradiciones que aún prevalecen en la ciudad Matucana

		Frecuencia	Porcentaje	Porcentaje válido	Porcentaje acumulado
Válido	En desacuerdo	4	2,1	2,1	2,1
	Indeciso	6	3,2	3,2	5,3
	De acuerdo	95	50,5	50,5	55,9
	Muy de acuerdo	83	44,1	44,1	100,0
	Total	188	100,0	100,0	

Fuente: Trabajo de campo realizado 07 diciembre 2022, procesado en SPSS

Figura 34.

Considera usted que aún existen tradiciones que aún prevalecen en la ciudad Matucana



Interpretación:

En la figura 34, el 50,53 % indica estar de acuerdo que aún existen tradiciones que prevalecen en Matucana, el 44,15% indica estar muy de acuerdo, por otro lado, un 3,19% indica estar indeciso y finalmente un 2,13% indica estar en desacuerdo.

Tabla 35.

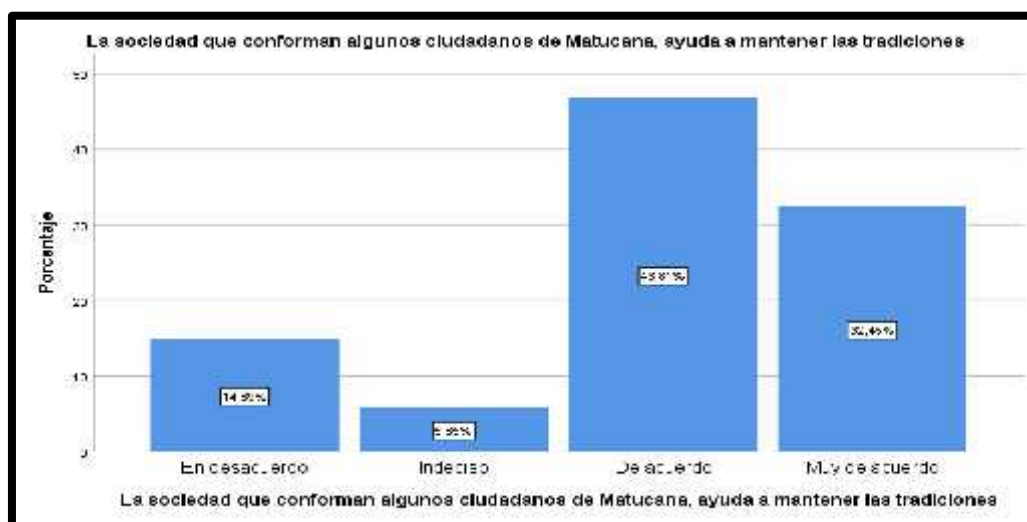
La sociedad que conforman algunos ciudadanos de Matucana, ayuda a mantener las tradiciones

		Frecuencia	Porcentaje	Porcentaje válido	Porcentaje acumulado
Válido	En desacuerdo	28	14,9	14,9	14,9
	Indeciso	11	5,9	5,9	20,7
	De acuerdo	88	46,8	46,8	67,6
	Muy de acuerdo	61	32,4	32,4	100,0
	Total	188	100,0	100,0	

Fuente: Trabajo de campo realizado 07 diciembre 2022, procesado en SPSS

Figura 35.

La sociedad que conforman algunos ciudadanos de Matucana ayuda a mantener las tradiciones



Interpretación:

La figura 35, el 46,81 % indica estar de acuerdo que los ciudadanos ayudan a mantener las tradiciones, un 32,45% señala estar muy de acuerdo, así mismo el 14,9% indica estar en desacuerdo y finalmente un 5,9% señala estar indeciso.

Tabla 36.

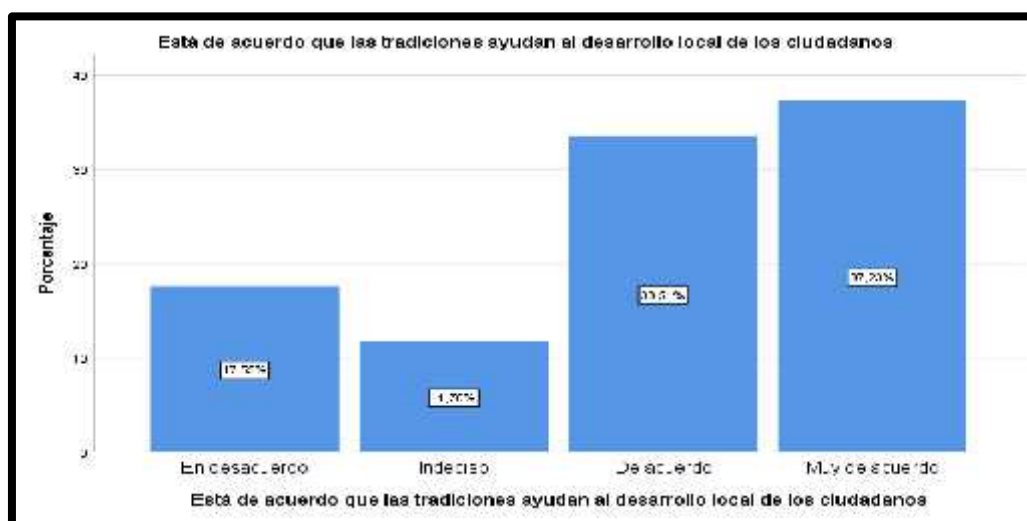
Está de acuerdo que las tradiciones ayudan al desarrollo local de los ciudadanos

		Frecuencia	Porcentaje	Porcentaje válido	Porcentaje acumulado
Válido	En desacuerdo	33	17,6	17,6	17,6
	Indeciso	22	11,7	11,7	29,3
	De acuerdo	63	33,5	33,5	62,8
	Muy de acuerdo	70	37,2	37,2	100,0
	Total	188	100,0	100,0	

Fuente: Trabajo de campo realizado 07 diciembre 2022, procesado en SPSS

Figura 36.

Está de acuerdo que las tradiciones ayudan al desarrollo local de los ciudadanos



Interpretación:

Para la figura 36, el 37,23 % de encuestados indicó estar muy de acuerdo que las tradiciones ayudan a que se dé un desarrollo local por los ciudadanos, así mismo un 33,51% indicó estar de acuerdo, un 17,6% indicar estar en desacuerdo y finalmente el 11,70% señala estar indeciso.

Tabla 37.

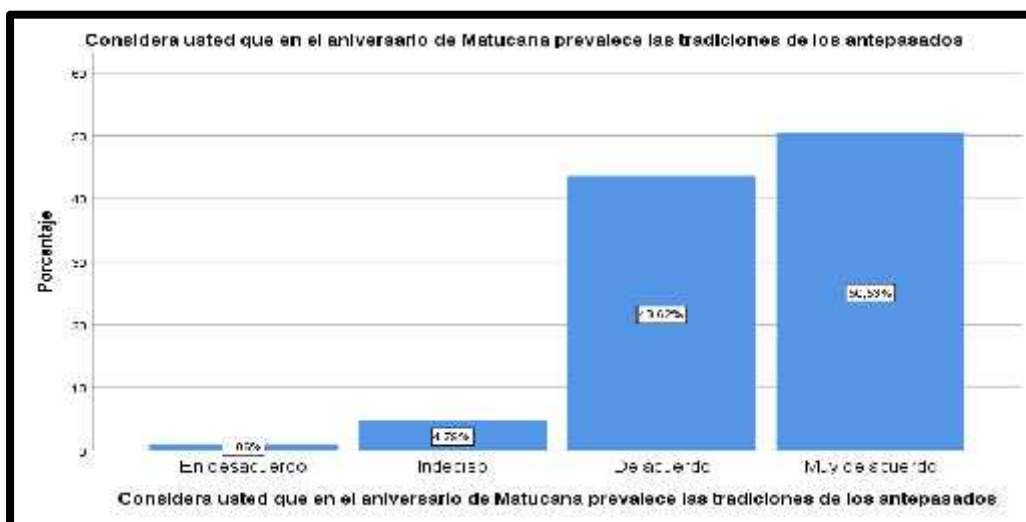
Considera usted que en el aniversario de Matucana prevalece las tradiciones de los antepasados

		Frecuencia	Porcentaje	Porcentaje válido	Porcentaje acumulado
Válido	En desacuerdo	2	1,1	1,1	1,1
	Indeciso	9	4,8	4,8	5,9
	De acuerdo	82	43,6	43,6	49,5
	Muy de acuerdo	95	50,5	50,5	100,0
	Total	188	100,0	100,0	

Fuente: Trabajo de campo realizado 07 diciembre 2022, procesado en SPSS

Figura 37.

Considera usted que en el aniversario de Matucana prevalece las tradiciones de los antepasados



Interpretación:

En la figura 37, un 50,3 % indicó estar muy de acuerdo en que el aniversario de Matucana consigue prevalecer todas las tradiciones de sus antepasados, así mismo un 43,62% señaló estar de acuerdo, un 4,8% indica estar indeciso y finalmente 1,1% indica estar en desacuerdo.

Tabla 38.

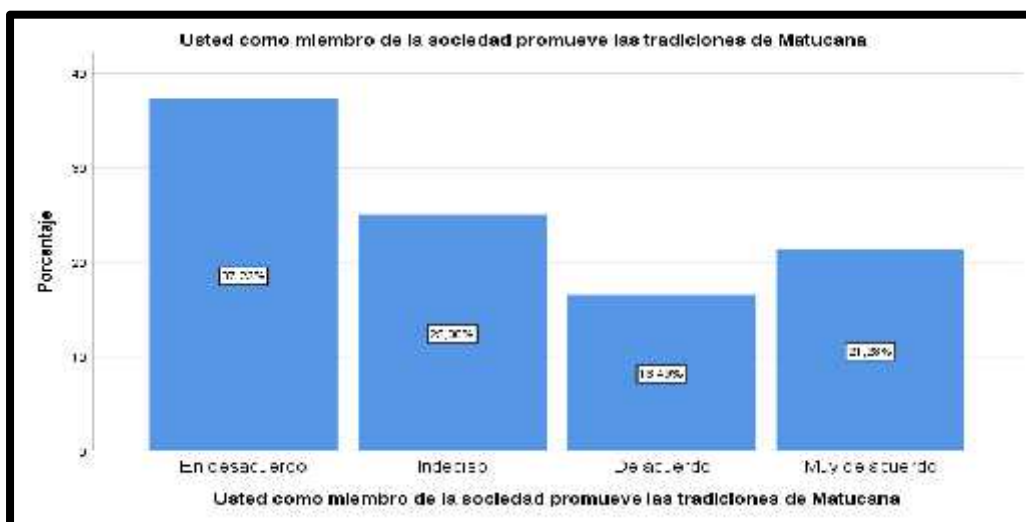
Usted como miembro de la sociedad promueve las tradiciones de Matucana

		Frecuencia	Porcentaje	Porcentaje válido	Porcentaje acumulado
Válido	En desacuerdo	70	37,2	37,2	37,2
	Indeciso	47	25,0	25,0	62,2
	De acuerdo	31	16,5	16,5	78,7
	Muy de acuerdo	40	21,3	21,3	100,0
	Total	188	100,0	100,0	

Fuente: Trabajo de campo realizado 07 diciembre 2022, procesado en SPSS

Figura 38.

Usted como miembro de la sociedad promueve las tradiciones de Matucana



Interpretación:

De la figura 38, el 37,23% indicó que estuvo en desacuerdo que la sociedad promueve las tradiciones de la ciudad, así mismo un 25,0% indicó que estuvo indeciso, un 21,28% indica estar muy de acuerdo y finalmente un 16,49% señala estar de acuerdo.

Tabla 39.

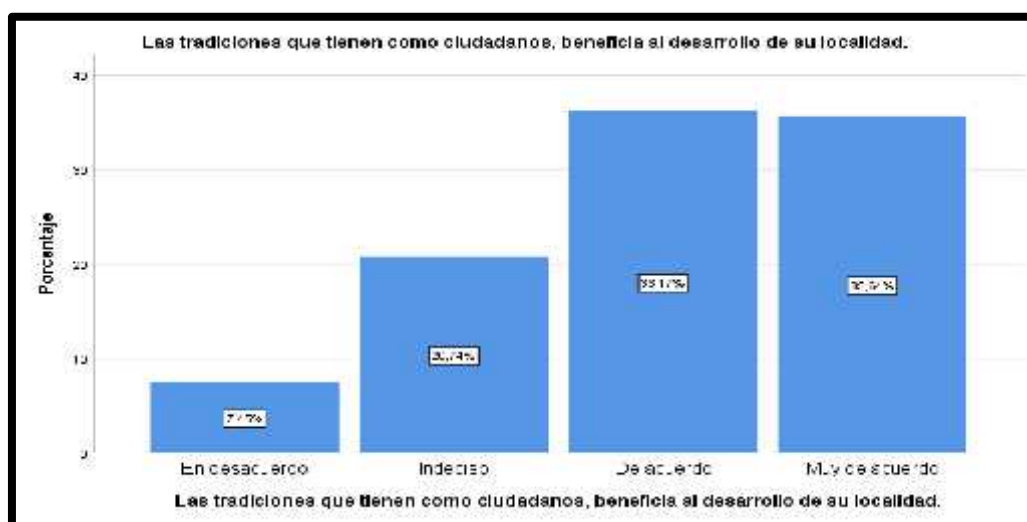
Las tradiciones que tienen como ciudadanos, beneficia al desarrollo de su localidad.

		Frecuencia	Porcentaje	Porcentaje válido	Porcentaje acumulado
Válido	En desacuerdo	14	7,4	7,4	7,4
	Indeciso	39	20,7	20,7	28,2
	De acuerdo	68	36,2	36,2	64,4
	Muy de acuerdo	67	35,6	35,6	100,0
	Total	188	100,0	100,0	

Fuente: Trabajo de campo realizado 07 diciembre 2022, procesado en SPSS

Figura 39.

Las tradiciones que tienen como ciudadanos, beneficia al desarrollo de su localidad



Interpretación:

La figura 39, señaló que el 35,64% de las personas encuestadas estuvo muy de acuerdo que las tradiciones que tienen como ciudadanos logra beneficiar al desarrollo de la localidad, asimismo un 36,17% indicó estar de acuerdo, por otro lado 20,74% estuvo indeciso y finalmente 7,45% señaló estar en desacuerdo.

Tabla 40.

La carrera hípica de Matucana, es una tradición que aporta a la mejora del desarrollo local, beneficiando a su sociedad.

		Frecuencia	Porcentaje	Porcentaje válido	Porcentaje acumulado
Válido	Indeciso	11	5,9	5,9	5,9
	De acuerdo	85	45,2	45,2	51,1
	Muy de acuerdo	92	48,9	48,9	100,0
	Total	188	100,0	100,0	

Fuente: Trabajo de campo realizado 07 diciembre 2022, procesado en SPSS

Figura 40.

La carrera hípica de Matucana es una tradición que aporta a la mejora del desarrollo local, beneficiando a su sociedad



Interpretación:

De la figura 40, el 48,9% indica estar muy de acuerdo que la carrera hípica es una tradición que aporta a la mejora del desarrollo local, así mismo 45,21% señala estar de acuerdo y finalmente un 5,9% señala estar indeciso.

4.2. Resultado de la correlación de las variables turismo sostenible y del desarrollo local, correspondiente a la hipótesis general y específicas.

Hipótesis alterna H1: El turismo sostenible incide de manera positiva en el desarrollo local en la ciudad de Matucana provincia de Huarochirí 2022.

Hipótesis nula H0: El turismo sostenible no incide de manera positiva en el desarrollo local en la ciudad de Matucana Provincia de Huarochirí 2022.

Criterio: Regla de decisión

Cuando P valor > 0.05 ; Se acepta la hipótesis nula y se rechaza la alterna.

Cuando P valor < 0.05 ; Se acepta la hipótesis alterna y se tuvo rechazar la nula.

Tabla 41

Resultado de correlación de la variable Turismo sostenible con la variable desarrollo local de la ciudad de Matucana provincia de Huarochirí 2022

			TURISMO SOSTENIBLE	DESARROLLO LOCAL
Rho de Spearman	TURISMO SOSTENIBLE	Coefficiente de correlación	1,000	,752**
		Sig. (bilateral)	.	,000
		N	188	188
	DESARROLLO LOCAL	Coefficiente de correlación	,752**	1,000
		Sig. (bilateral)	,000	.
		N	188	188

Fuente: Trabajo de campo realizado 07 diciembre 2022, procesado en SPSS

Interpretación:

En la tabla 41, el turismo sostenible incide de manera significativa en el desarrollo local de la ciudad de Matucana provincia de Huarochirí 2022. Según la correlación de Rho Spearman refiere un valor de ,752** representando una correlación que es positiva alta entre las variables, demostrando que el nivel de significancia es menor a 0,05 (sig.=,000) Por lo cual, se aceptó la hipótesis alterna El turismo sostenible incide de manera positiva en el desarrollo local en la ciudad de Matucana provincia de Huarochirí 2022. Y por consiguiente se rechazó la hipótesis nula.

Resultado de la correlación correspondiente a la hipótesis específica 1.

Hipótesis alterna H1: La diversidad ecológica incide de manera positiva en la ciudad de Matucana provincia de Huarochirí 2022.

Hipótesis nula H0: La diversidad ecológica no incide de manera positiva en la ciudad de Matucana provincia de Huarochirí 2022.

Criterio: Regla de decisión

Cuando P valor > 0.05 ; Se acepta la hipótesis nula y se rechaza la alterna.

Cuando P valor < 0.05 ; Se acepta la hipótesis alterna y se tuvo que rechazar la nula.

Tabla 42

Resultado de correlación de la dimensión diversidad ecológica con la variable desarrollo local

			DIVERSIDAD ECOLOGICA	DESARROLLO LOCAL
Rho de Spearman	DIVERSIDAD ECOLOGICA	Coeficiente de correlación	1,000	,330**
		Sig. (bilateral)	.	,000
		N	188	188
	DESARROLLO LOCAL	Coeficiente de correlación	,330**	1,000
		Sig. (bilateral)	,000	.
		N	188	188

Fuente: Trabajo de campo realizado 07 diciembre 2022, procesado en SPSS

Interpretación:

En la tabla 42, la diversidad ecológica incide en el desarrollo local de la ciudad de Matucana provincia de Huarochirí 2022. Según la correlación de Rho Spearman refiere un valor de ,330** representando una correlación positiva baja entre las variables, demostrando que el nivel de significancia es menor a 0,05 (sig.=,000) Por lo cual, se aceptó la hipótesis alterna que la diversidad ecológica incide de manera positiva en la ciudad de Matucana provincia de Huarochirí 2022. Y por consiguiente se rechazó la hipótesis nula.

Resultado de la correlación correspondiente a la hipótesis específica 2.

Hipótesis alterna H1: Las prácticas culturales inciden de manera positiva a la ciudad de Matucana provincia de Huarochirí 2022.

Hipótesis nula H0: Las prácticas culturales no inciden de manera positiva a la ciudad de Matucana provincia de Huarochirí 2022.

Criterio: Regla de decisión

Cuando P valor > 0.05 ; Se acepta la hipótesis nula y se rechaza la alterna.

Cuando P valor < 0.05 ; Se acepta la hipótesis alterna y se tuvo que rechazar la nula.

Tabla 43

Resultado de correlación de la dimensión prácticas culturales con la variable desarrollo local

			PRACTICAS CULTURALES	DESARROLLO LOCAL
Rho de Spearman	PRACTICAS CULTURALES	Coeficiente de correlación	1,000	,483**
		Sig. (bilateral)	.	,000
		N	188	188
	DESARROLLO LOCAL	Coeficiente de correlación	,483**	1,000
		Sig. (bilateral)	,000	.
		N	188	188

Fuente: Trabajo de campo realizado 07 diciembre 2022, procesado en SPSS

Interpretación:

En la tabla 43, las prácticas culturales inciden en el desarrollo local de la ciudad de Matucana provincia de Huarochirí 2022. Según la correlación de Rho Spearman refiere un valor de ,483** representando una correlación positiva moderada entre las variables, demostrando que el nivel de significancia es menor a 0,05 (sig.=,000) Por lo cual, se aceptó la hipótesis alterna que las prácticas culturales inciden de manera positiva en la ciudad de Matucana provincia de Huarochirí 2022. Y por consiguiente se rechazó la hipótesis nula.

Resultado de la correlación correspondiente a la hipótesis específica 3.

Hipótesis alterna H1: Los recursos y atractivos benefician positivamente a la ciudad de Matucana provincia de Huarochirí 2022.

Hipótesis nula H0: Los recursos y atractivos no benefician positivamente a la ciudad de Matucana provincia de Huarochirí 2022.

Criterio: Regla de decisión

Cuando P valor > 0.05 ; Se acepta la hipótesis nula y se rechaza la alterna.

Cuando P valor < 0.05 ; Se acepta la hipótesis alterna y se tuvo que rechazar la nula.

Tabla 44

Resultado de correlación de la dimensión recursos y atractivos con la variable desarrollo local

			RECURSOS Y ATRACTIVOS	DESARROLLO LOCAL
Rho de Spearman	RECURSOS Y ATRACTIVOS	Coefficiente de correlación	1,000	,838**
		Sig. (bilateral)	.	,000
		N	188	188
	DESARROLLO LOCAL	Coefficiente de correlación	,838**	1,000
		Sig. (bilateral)	,000	.
		N	188	188

Fuente: Trabajo de campo realizado 07 diciembre 2022, procesado en SPSS

Interpretación:

En la tabla 44, los recursos y atractivos benefician en el desarrollo local de la ciudad de Matucana provincia de Huarochirí 2022. Según la correlación de Rho Spearman refiere un valor de ,838** representando una correlación positiva alta entre las variables, demostrando que el nivel de significancia es menor a 0,05 (sig.=,000) Por lo cual, se aceptó la hipótesis alterna que los recursos y atractivos benefician positivamente a la ciudad de Matucana provincia de Huarochirí 2022. Y por consiguiente se rechazó la hipótesis nula.

V. DISCUSIÓN

El **objetivo general** de esta investigación fue determinar la incidencia del turismo sostenible en el desarrollo local en la ciudad de Matucana provincia de Huarochirí 2022; En tal sentido, mediante la recolección de los datos de la encuesta analizados por el SPSS y la aplicación de la prueba de correlación de Rho Spearman donde se observó que la variable turismo sostenible incide en el desarrollo local con una correlación positiva alta, con un nivel de significancia de 0,000 y un coeficiente de ,752** admitiendo de esta manera la hipótesis alterna y rechazando la hipótesis nula. De acuerdo al marco teórico esto coincide con Batista, Benites y Le (2021), menciona que el turismo sostenible es una manifestación económica, donde se tiene que asegurar que el visitante y la comunidad tengan una buena calidad de vida, donde se respetara la diversidad, sus diferentes prácticas culturales que ofrece el lugar de destino. Puesto que el turismo sostenible busca cuidar de todo lo que brindan los espacios naturales; así mismo lo menciona también Núñez (2015) donde hace hincapié que para tener una sostenibilidad turística se debe cuidar los atractivos y recursos turísticos, velando por las necesidades de los turistas como de los pobladores. Esto teniendo similitud con Cubas (2018), al mencionar que el desarrollo local y el turismo son muy importantes para las actividades locales ya que generan ingresos económicos, lo cual beneficia significativamente a la ciudad y se pueda invertir en el mejoramiento de los espacios, para brindar un mejor ambiente a los turistas locales y extranjeros. Por otro lado, el presente trabajo también coincide con Xue (2022) en su investigación titulada un análisis cuantitativo de la calidad de vida y las emisiones de CO₂ en el contexto del desarrollo del turismo sostenible en China. De la universidad de Chiang Mai. La metodología de su tesis fue cuantitativa. Donde concluye que, si se desea un turismo y desarrollo sostenible, la implementación de estrategias para las gestiones es de suma importancia, ya que permitirán un desarrollo local que este coordinado entre la actividad turística y el cuidado del ambiente.

Como **primer objetivo específico** de la investigación fue determinar la incidencia de la diversidad ecológica en el desarrollo local en la ciudad de Matucana provincia de Huarochirí 2022. En tal sentido, mediante la recolección de datos de la encuesta analizados por el SPSS y la aplicación de la prueba de correlación de Rho Spearman donde se observó que la diversidad ecológica incide en el desarrollo local con una correlación positiva baja, con un nivel de significancia de 0,000 y un coeficiente de ,330** admitiendo de esta manera la hipótesis alterna y rechazando la hipótesis nula. Por lo tanto, de acuerdo al marco teórico coincide con Salomón y Zevallos (2019) donde indica que la biodiversidad es una riqueza frecuente en estructura y cifras de expresiones de diversas formas de vida en la naturaleza. Así mismo, que tiene diversas gamas de genes, organismos, poblaciones, variedades, biomas, técnicas ecológicas y ecosistemas de donde forman parte. Esto teniendo concordancia con García y Rengifo (2017) que lo mencionan como una variedad de flora y fauna, la biodiversidad. Todo esto aportando en el desarrollo local ya que, al mantener una buena diversidad ecológica, se garantiza el cuidado y preservación de diferentes especies, motivando así a que diferentes visitantes de cualquier país se sientan atraídos con respecto a ello y decidan visitar determinada zona. Así mismo, diferentes océanos, bosques, pastizales, desiertos, etc. Las cuales se relacionan entre sí. Esto difiere con Mamniashvili (2018) en su tesis Desarrollo del turismo sostenible en las regiones montañosas de Georgia Estudio de caso de Bakuriani y Kazbeg. De la universidad de Justus-Liebig de Giessen. Su metodología fue cuantitativa, concluyo que el turismo no está siendo muy sostenible dañando al medio ambiente y si esto se quiere revertir se debe concientizar al turista sobre el cuidado de diferentes culturas. Pero para Téllez (2017), en su tesis titulada: Turismo sostenible en espacios insulares: El caso de Ibiza (España), de la Universidad Autónoma de Barcelona, España. Aplico el método cuantitativo para medir el impacto turístico en el entorno ambiental, social y económico de la isla. Donde indica que se deben realizar propuestas de mejora para que el turismo sea beneficioso y satisfactorio, procurando que el ambiente y lo que en el conlleva como la diversidad ecológica, no se dañen, aportando así a una cultura sostenible. De tal sentido se podrá culturizar a los visitantes y lograr disminuir que se generen golpes bajos en el turismo, aportando a un desarrollo de la localidad.

Como **segundo objetivo específico** de la presente investigación fue determinar la incidencia de las prácticas culturales en el desarrollo local en la ciudad de Matucana provincia de Huarochirí 2022; En tal sentido, mediante la recolección de datos de la encuesta analizados por el SPSS y la aplicación de la prueba de correlación de Rho Spearman donde se observó que las prácticas culturales incide en el desarrollo local con una correlación positiva moderada, con un nivel de significancia de 0,000 y un coeficiente de ,483** admitiendo de esta manera la hipótesis alterna y rechazando la hipótesis nula. De acuerdo al marco teórico coincide con Tal como Chunga y Mogollón (como se citó en Molano, 2000). Señala a la identidad cultural como el sentimiento de pertenencia a un grupo social que comparte las mismas particularidades como las creencias y costumbres e identidades que se nutren continuamente bajo la influencia externa. Identidad cultural entre los miembros de la comunidad a través de las relaciones sociales, creencias, acciones y valores colectivos. Por otro lado, los presentes trabajos coinciden con los resultados de. Sadeikaite (2017) en su investigación titulada Apoyo al desarrollo sostenible del turismo mediante la mejora de la medición: un estudio de caso de los destinos turísticos europeos. De la Universidad de Alicante (España) Tuvo como objetivo analizar qué beneficios genera la medición de los impactos del turismo en destinos y cómo mediante la monitorización de los impactos turísticos los destinos pueden potenciar el desarrollo sostenible del turismo y así contribuir al desarrollo integral sostenible en el contexto de los destinos ETIS, por ende, concluyó que la medición que se hizo a los impactos turísticos ayudó a mejorar la interrelación de la sociedad civil, el mercado y estado logrando un desarrollo en la economía, asimismo fortaleciendo las prácticas que realizan como cultura, la planificación de los destinos lo que aporta a la implementación de actividades. Precizando que son las comunidades quienes pueden gestionar mejor un turismo sostenible.

Como **tercer y último objetivo específico** de la presente investigación fue determinar la incidencia de los recursos y atractivos en el desarrollo local en la ciudad de Matucana provincia de Huarochirí 2022; En tal sentido, mediante la recolección de datos de la encuesta analizados por el SPSS y la aplicación de la prueba de correlación de Rho Spearman donde se observó que los recursos y atractivos inciden en el desarrollo local con una correlación positiva alta, con un nivel de significancia de 0,000 y un coeficiente de ,838** admitiendo de esta manera la hipótesis alterna y rechazando la hipótesis nula. De acuerdo al marco teórico coincide con Carvajal y Lemoine (2018), nos dicen que los destinos turísticos intervienen en las decisiones de los turistas, por lo que cada destino turístico se encarga en registrar y cautivar turistas convirtiéndose en un potencial turístico, lo cual es importante para la parte económica y un desarrollo local. De esta manera los recursos que brinda un lugar, como sus atractivos, son los que mayormente logra cautivar a los futuros visitantes, y al generar una buena impresión aportara con el desarrollo de la localidad. Coincidiendo también con Quinchiz y Rojas (2019), en su tesis titulada: Desarrollo del turismo sostenible en la selva central y su impacto en los negocios internacionales. De la Universidad San Ignacio de Loyola, Perú. Donde la metodología utilizada fue cuantitativa, haciendo hincapié que gran parte del desarrollo local en determinado territorio, es gracias a un buen turismo sostenible, recursos, logrando así que diferentes negocios en el sector turístico se internacionalicen. Puesto que, al tener buenas empresas turísticas, los clientes serán los primeros en dar buenas referencias, ayudando a su expansión cada vez más en diferentes lugares y logren ser más conocidos. Atrayendo más visitantes a su localidad, a sus atractivos y beneficiando a sus ciudadanos que viven del turismo.

VI. CONCLUSIONES

Primera:

Se analizó que dentro de la ciudad de Matucana, la variable de turismo sostenible incide en la variable de desarrollo local y conservan un nivel positivo alto con un coeficiente de ,752**. Los resultados comprobados permitieron concluir que un buen turismo sostenible mejora la calidad y estilo de vida de los pobladores permitiendo un desarrollo local de esta hermosa ciudad.

Segunda:

Se analizó que en la ciudad de Matucana, la diversidad ecológica incide en la variable de desarrollo local y se encuentra en un nivel de correlación positiva baja con un coeficiente de ,330**. Los resultados comprobados permitieron concluir que la diversidad ecológica está siendo conservada en la ciudad de Matucana, permitiendo así el desarrollo local. Cabe precisar que los pobladores deben velar aún más por la conservación, cuidado de su flora y fauna.

Tercera:

Se analizó que en la ciudad de Matucana, las prácticas culturales inciden en la variable de desarrollo local y se encuentra en un nivel de correlación positiva moderada con un coeficiente de ,483**. Los resultados comprobados permitieron concluir que las prácticas culturales han trascendido en el tiempo y se mantienen hasta la actualidad en la ciudad de Matucana permitiendo así el desarrollo local.

Cuarta:

Se analizó que en la ciudad de Matucana, los recursos y atractivos inciden en la variable de desarrollo local y se encuentra en un nivel de correlación positiva alta con un coeficiente de ,838**. Los resultados comprobados permitieron concluir que los recursos y atractivos benefician a los pobladores de la ciudad de Matucana permitiendo así el desarrollo local.

VII. RECOMENDACIONES

Conforme a los resultados de esta tesis, se procede a hacer la exposición de las recomendaciones para una mejor implementación del turismo sostenible, que incida al desarrollo local de la ciudad de Matucana provincia de Huarochirí:

1. Se recomienda que los pobladores de las diversas comunidades trabajen conjuntamente con el municipio. Para ello se necesitará contar con personal capacitado en el sector turístico que realicen estrategias que permitan atraer la inversión para posicionarse como uno de los primeros destinos turísticos de Huarochirí.

2. Se recomienda a la ciudad de Matucana, mantener en óptimas condiciones sus vías de acceso y todo su ornato público, para que las llegadas de los turistas sean seguros y comprometidos en mantener un orden.

3. Se recomienda implementar un adecuado plan de señalización de los espacios turísticos con paneles informativos, para que puedan ser identificados rápidamente por los visitantes ahorrando el tiempo de traslado a su destino turístico.

4. Se recomienda que los pobladores en coordinación con su municipio vigilen aún más la conservación de su flora y fauna. Por ejemplo, colocar puntos ecológicos para el buen empleo y/o manejo de los residuos sólidos, crear un programa socio ambiental que permita el sembrado de árboles para restaurar los ecosistemas, crear actividades de voluntariado que promuevan la protección y el cuidado del ambiente.

5. Se recomienda a los pobladores que cuentan con negocios relacionados al turismo, como por ejemplo hospedajes, restaurantes, recreos campestres, etc. Mejorar su infraestructura, para cumplir con los estándares de calidad mínimos establecidos por su municipio.

6. Se recomienda promover las ferias artesanales donde puedan ofrecer sus productos. En tal sentido, el municipio y sus representantes tienen la obligación de invertir en capacitaciones y talleres de artesanía creando diferentes ferias artesanales y otros.

7. Se recomienda a las autoridades públicas del municipio de Matucana, inspeccionar y fiscalizar adecuadamente las distintas normas de seguridad y calidad de los establecimientos turísticos. Para mantener un buen servicio que este de acorde a su licencia de funcionamiento.

8. Se recomienda a la ciudad de Matucana, promover los recursos naturales que tienen para captar reconocimiento y así ser mucho más atractivo para los turistas, lo cual fomentará un crecimiento económico que aportará al desarrollo local.

9. Se recomienda la creación de una plataforma digital que brinde información actualizada de los diferentes, destinos, atractivos recursos y actividades turísticas que brinda la hermosa ciudad de Matucana.

REFERENCIAS

- Alcivar, I. (2019) Flora, fauna y turismo. <https://www.entornoturistico.com/flora-fauna-y-turismo/>
- Álvarez, A. (2020). Justificación de la investigación. <https://repositorio.ulima.edu.pe/bitstream/handle/20.500.12724/10821/Nota%20Acad%C3%A9mica%205%20%2818.04.2021%29%20%20Justificaci%C3%B3n%20de%20la%20Investigaci%C3%B3n.pdf?sequence=4&isAllowed=y>
- Alves, A., Souza, B. y Silva, J. (2019). Innovación social y promoción del desarrollo económico local. <https://www.redalyc.org/articulo.oa?id=53756097400>
- Altamirano, K. y Melgarejo, L. (2021). Turismo Sostenible y Desarrollo Local del Distrito de Santa Cruz de Cocachacra en Huarochirí, 2021. <https://repositorio.ucv.edu.pe/handle/20.500.12692/85725>
- Aparicio, V. (2021). Turismo y Desarrollo Local: un Estudio de Caso en el Distrito de Pisac – Cusco. <https://www.redalyc.org/journal/4498/449870429005/html/>
- Arias, J., Villasis M. y Miranda, M. (2016). El protocolo de investigación III: la población de estudio. <https://www.redalyc.org/pdf/4867/486755023011.pdf>
- Batista, S., Benites, M. y Le, C. (2021). Investigación turística en el Corredor Vial Bioceánico: aportes y desafíos para la construcción de territorios sostenibles. <https://www.scielo.br/j/inter/a/GVVRX8yh7y6KT8T87pbjr4H/?format=pdf&lang=es>
- Carvajal, G. y Lemoine, F. (2018). Análisis de los atractivos y recursos turísticos del cantón San Vicente. http://www.scielo.org.mx/scielo.php?script=sci_arttext&pid=S1870-90362018000100164
- Cesar, L. (2019). Propuesta de creación del área de conservación privada bosques montanos de Upaypitaq – Kañaris.

<https://repositorio.udl.edu.pe/bitstream/UDL/308/1/TESIS%20LUCERO%20RINZA.pdf>

Cubas, C. (2019). "Propuesta de circuito turístico para el desarrollo local en el distrito de Tres Unidos – Picota 2018".

https://repositorio.ucv.edu.pe/bitstream/handle/20.500.12692/39522/Cubas_OC.pdf?sequence=1&isAllowed=y

Chunga, Y. y Mogollón, M. (2018). FORTALECIMIENTO DE LA IDENTIDAD CULTURAL PARA EL DESARROLLO DE LA ACTIVIDAD TURÍSTICA EN EL CASERÍO DE BODEGONES, SAN JOSÉ – LAMBAYEQUE.

<https://repositorio.uss.edu.pe/bitstream/handle/20.500.12802/5418/Mogoll%C3%B3n%20Arismendiz%20%20Chunga%20Vallejos.pdf?sequence=1>

Fanjul, E. (2021). Que es la globalización.

http://www.iberglobal.com/files/2021/que_es_la_globalizacion_B.pdf

García, P. y Rengifo, J. (2017). Potencial turístico para el desarrollo del ecoturismo en la asociación ecológica cerro verde distrito banda de shilcayo provincia de san Martín – 2015.

<https://repositorio.unsm.edu.pe/bitstream/11458/2880/1/TURISMO%20-%20Paola%20Jhovany%20Garc%3%ada%20Baquedano%20%26%20Jake%20lin%20Violeta%20Rengifo%20Lozano.pdf>

Hagel, N. (2017). Tourism can help sustain biodiversity. <https://www.unep.org/news-and-stories/story/tourism-can-help-sustain-biodiversity>

Hamed, T. (2016). Métodos de Muestreo en Metodología de la Investigación; Cómo elegir una técnica de muestreo para Investigar.

https://papers.ssrn.com/sol3/papers.cfm?abstract_id=3205035

Hernández, C. y Carpio, N. (2019). Introducción a los tipos de muestreo:

<https://www.lamjol.info/index.php/alerta/article/view/7535>

Huamán, K. y López, R. (2020). Importancia de la fiesta de herranza en la identidad cultural de los niños y niñas del nivel inicial de la comunidad de chamana.

<https://repositorio.usil.edu.pe/server/api/core/bitstreams/ad7a3924-f5ca-4074-bb84-eeedbe79f565/content>

Lazo, C., Bastidas, M., Aguilar, F. y Calle, M. (2017). La potencialidad turística y sus oportunidades de emprendimiento. Caso Pasaje.

<https://repositorio.uide.edu.ec/bitstream/37000/3459/3/document.pdf>

Lima, C. (2020). Identificación de las manifestaciones culturales del Cantón Quijos como estrategia de difusión turística de la zona.

<http://repositorio.espe.edu.ec/bitstream/21000/23006/1/T-ESPEL-ITH-0152.pdf>

López, P., Fachelli, S. (2015). Metodología de la investigación social cuantitativa.

<http://tecnicasavanzadas.sociales.uba.ar/wp-content/uploads/sites/156/2020/08/A04.02-Roldan-y-Fachelli.-Cap-3.6-Analisis-de-Tablas-de-Contingencia-1.pdf>

Mamniashvili, G. (2018). Sustainable Tourism Development in Mountainous Regions of Georgia Bakuriani and Kazbegi Case Study.

<https://core.ac.uk/display/18859965?source=4>

Martínez, M. y Livingston, L. (2018). Infraestructura como condición de calidad educativa en el fortalecimiento del desempeño académico estudiantil.

<https://repositorio.cuc.edu.co/bitstream/handle/11323/2913/1123628728-4992016.pdf?sequence=1&isAllowed=y>

Mina, A. (2020). Turismo sostenible en la población del Callao Cercado, Callao – 2020.

https://repositorio.ucv.edu.pe/bitstream/handle/20.500.12692/56221/Mina_A_ADC-SD.pdf?sequence=1&isAllowed=y

Muguirra, A. (2022). Muestreo por conglomerados: Un tipo de muestreo probabilístico.

<https://www.questionpro.com/blog/es/muestreo-por-conglomerados/#:~:text=El%20muestreo%20por%20conglomerados%20de,por%20conglomerados%20de%20etapas%20m%C3%BAtiples.>

- Neira, J. (2021). "El derecho a la tierra y la propiedad de la tierra en comunidades campesinas peruanas".
<http://repositorio.upci.edu.pe/bitstream/handle/upci/528/TESIS%20FINAL%20-%20JES%C3%9AS%20NEYRA.pdf?sequence=1&isAllowed=y>
- Núñez, H. (2015). "La Actividad Turística sostenible y el desarrollo socioeconómico en los habitantes de la parroquia San José De Huambaló cantón Pelileo provincia de Tungurahua".
<https://repositorio.uta.edu.ec/bitstream/123456789/13901/1/La%20actividad%20turistica%20sostenible.pdf>
- Ochoa, G. y Valenzuela, R. (2020). Construyendo un ecosistema emprendedor.
<https://revistainvestigacionacademicasinfrontera.unison.mx/index.php/RDIASF/article/view/330/298>
- Pacheco, J. (2018). Estrategias de desarrollo local frente a la crisis en entornos rurales vulnerables: una comparativa de casos entre Sudáfrica y España.
<https://eprints.ucm.es/id/eprint/49516/1/T40357.pdf>
- Pasquel, C. (2017). Turismo y desarrollo del territorio Estudio del potencial turístico en Surco, Huarochirí – Lima.
https://tesis.pucp.edu.pe/repositorio/bitstream/handle/20.500.12404/9939/PASQUEL_GARCIA_TURISMO_Y_DESARROLLO_DEL_TERRITORIO.pdf?sequence=1&isAllowed=y
- Quinchiz, A. y Rojas, M. (2019). Desarrollo del turismo sostenible en la selva central y su impacto en los negocios internacionales.
<https://repositorio.usil.edu.pe/server/api/core/bitstreams/a4cebe4c-f924-4688-9e6c-92ec1d624fbe/content>
- Ramírez, A. (2018). Promoción turística y desarrollo del turismo en el distrito de barranca, año 2017.
<https://repositorio.unjfsc.edu.pe/bitstream/handle/20.500.14067/3162/RAM%C3%8DREZ%20C%C3%89SPEDES.pdf?sequence=1>

- Rifaul, N., Sudarmiatin. y Jaman, I. (2018). The Influence of Tourist Attractions Towards the Tourists' Satisfaction. <https://knepublishing.com/index.php/Kne-Social/article/view/1889/4507>
- Rivadeneira, A. y Lecca, C. (2020). "Gestión del turismo sostenible y el impacto ambiental del ecoturismo de Perú en comparación con los países sudamericanos: una revisión de la literatura científica". https://repositorio.upn.edu.pe/bitstream/handle/11537/26238/Trabajo%20de%20Investigaci%c3%b3n_Aliaga%26Lecca.pdf?sequence=1&isAllowed=y
- Romeo, A., Tjizumaue, B., Campbell, H. y Pangeiko, J. (2022). The Impact of Tourism Development on the Local Communities in Namibia. <https://researchleap.com/the-impact-of-tourism-development-on-the-local-communities-in-namibia/>
- Romero, S. y Duran, R. (2020). Costumbres tradiciones e identidad cultural en la comunidad de Llahuecc, Acoria - Huancavelica. <https://repositorio.unh.edu.pe/handle/UNH/3390>
- Sadeikaite, G. (2017). Supporting sustainable tourism development through improved measurement: a case study of european tourism destinations. <http://rua.ua.es/dspace/handle/10045/72529>
- Salomon, G. y Zevallos, E. (2019). El ecoturismo en el bosque monte potrero y la relación con el desarrollo sostenible en la comunidad de Picahuay- distrito de Umari - provincia de Pachitea, departamento de Huánuco periodo 2018. <https://repositorio.unheval.edu.pe/bitstream/handle/20.500.13080/4531/TTH0048S18.pdf?sequence=1&isAllowed=y>
- Télez, J. (2017). Turismo sostenible en espacios insulares: el caso de ibiza(españa) <https://www.tdx.cat/bitstream/handle/10803/462038/jctr1de1.pdf?sequence=1&isAllowed=y>
- Tibaduiza, O. (2008). Construcción del concepto de espacio geográfico en el estudio y enseñanza de la geografía. <https://www.redalyc.org/pdf/360/36014579003.pdf>

- Tobon, S., Guzmán, C., Hernández, J. y Cardona, S. (2015). Sociedad del conocimiento: Estudio documental desde una perspectiva humanista y compleja. http://ve.scielo.org/scielo.php?script=sci_arttext&pid=S1011-22512015000200002
- Torres, M., Paz, K. y Salazar, F. (2014). Métodos de recolección de datos para una investigación. Boletín. https://fgsalazar.net/LANDIVAR/INGPRIMERO/boletin03/URL_03_BAS01.pdf
- Valkenburg, G., Dix, G., Tjandjaja, J. y De Rijcke, S. (2021). Expanding Research Integrity: A Cultural-Practice Perspective. <https://link.springer.com/content/pdf/10.1007/s11948-021-00291-z.pdf?pdf=button%20sticky>
- Xue, Y. (2022). A Quantitative analysis of quality of life and co2 emission in the context of sustainable tourism development in China. <http://cmuir.cmu.ac.th/handle/665394382/74159>

VARIABLES DE ESTUDIOS	DEFINICIÓN CONCEPTUAL	DEFINICIÓN OPERACIONAL	DIMENSIONES	INDICADORES	ESCALA DE MEDICIÓN	NIVEL Y RANGO
DESARROLLO LOCAL	El desarrollo local se basa en el crecimiento económico, esto gracias a lo que brinda el turismo y sus actividades, aportando así al desarrollo local de un lugar en específico. Cubas (2018)	En esta operacionalización se trabajó la variable Desarrollo local con 2 dimensiones para constatar el aumento productivo de la sociedad	ECONOMÍA SOCIEDAD	TERRITORIO POBLACIÓN TRADICIONES	LIKERT Muy en desacuerdo (1) En desacuerdo (2) Indeciso (3)	ALTO MEDIO
TURISMO SOSTENIBLE	El turismo sostenible es la manifestación económica, donde se tiene que asegurar que el visitante y la comunidad tengan una calidad de vida, donde se respetara la diversidad ecológica y las diferentes prácticas culturales que se ofrece en el lugar de destino.	Se tomó operacionalizar el turismo sostenible con tres dimensiones, ya que ejecutó aspectos principales que va a causar crecimiento externo e interno de la localidad	DIVERSIDAD ECOLÓGICA PRÁCTICAS CULTURALES RECURSOS Y ATRACTIVOS	BIODIVERSIDAD FLORA Y FAUNA IDENTIDAD CULTURAL MANIFESTACIONES CULTURALES DESTINOS TURÍSTICOS POBLACIÓN TURÍSTICA	De acuerdo (4) Muy de acuerdo (5)	BAJO

Anexo 2: Matriz de consistencia

PROBLEMA	OBJETIVOS	HIPÓTESIS	VARIABLE	DEFINICIÓN CONCEPTUAL	DEFINICIÓN OPERACIONAL	DIMENSIONES	INDICADORES	ÍTEMS	ESCALA	MARCO METODOLÓGICO
<p>PROBLEMA GENERAL:</p> <p>¿De qué manera el turismo sostenible incide en el desarrollo local en la ciudad de Matucana provincia de Huarochirí 2022?</p> <p>PROBLEMAS ESPECÍFICOS</p> <p>¿De qué manera la diversidad ecológica incide en el desarrollo local en la ciudad de Matucana provincia de Huarochirí 2022?;</p> <p>¿De qué manera las prácticas culturales inciden en el desarrollo local de la ciudad de Matucana provincia de Huarochirí 2022?;</p> <p>¿De qué manera los recursos y atractivos inciden en el desarrollo local en la ciudad de Matucana provincia de Huarochirí 2022?</p>	<p>OBJETIVO GENERAL:</p> <p>Determinar la incidencia del turismo sostenible en el desarrollo local en la ciudad de Matucana provincia de Huarochirí 2022</p> <p>OBJETIVOS ESPECÍFICOS</p> <p>Determinar la incidencia de la diversidad ecológica en el desarrollo local en la ciudad de Matucana provincia de Huarochirí 2022;</p> <p>Determinar la incidencia de las prácticas culturales en el desarrollo local en la ciudad de Matucana provincia de Huarochirí 2022;</p> <p>Determinar la incidencia de los recursos y atractivos en el desarrollo local en la ciudad de Matucana provincia de Huarochirí 2022</p>	<p>HIPÓTESIS AFIRMATIVA</p> <p>El turismo sostenible incide de manera positiva en el desarrollo local en la ciudad de Matucana provincia de Huarochirí 2022</p> <p>HIPÓTESIS ALTERNATIVA</p> <p>El turismo sostenible no incide de manera positiva en el desarrollo local en la ciudad de Matucana Provincia de Huarochirí 2022</p>	<p>TURISMO SOSTENIBLE</p> <p>DESARROLLO LOCAL</p>	<p>El turismo sostenible es la manifestación económica, donde se tiene que asegurar que el visitante y la comunidad tengan una calidad de vida, donde se respetara la diversidad ecológica y las diferentes prácticas culturales que se ofrece en el lugar de destino. Batista, Benites y Le (2021)</p> <p>El desarrollo local se basa en el crecimiento económico, esto gracias a lo que brinda el turismo y sus actividades, aportando así al desarrollo local de un lugar en específico. Cubas (2018)</p>	<p>Se tomó operacionalizar el turismo sostenible con tres dimensiones, ya que ejecutó aspectos principales que va a causar crecimiento externo e interno de la localidad</p> <p>En esta operacionalización se trabajó la variable Desarrollo local con 2 dimensiones para constatar el aumento productivo de la sociedad</p>	<p>DIVERSIDAD ECOLÓGICA</p> <p>PRÁCTICAS CULTURALES</p> <p>RECURSOS Y ATRACTIVOS</p> <p>ECONOMÍA</p> <p>SOCIEDAD</p>	<p>Biodiversidad</p> <p>Flora y fauna</p> <p>Identidad cultural</p> <p>Manifestaciones culturales</p> <p>Destinos turísticos</p> <p>Potencial turístico</p> <p>Territorio</p> <p>Población</p> <p>Tradiciones</p>	<p>PRIMERA DIMENSIÓN P16/P17/P18/P19/P20/P21/P22/P23</p> <p>SEGUNDA DIMENSION P24/P25/P26/P27/P28/P29/P30/P31</p> <p>TERCERA DIMENSIÓN P32/P33/P34/P35/P36/P37/P38/P39/P40</p> <p>CUARTA DIMENSIÓN P 1/P2/P3/P4/P5 /P6/P7/P8</p> <p>QUINTA DIMENSIÓN P9/P10/P11/P 12/P13/P14/P 15</p>	<p>Ordinal</p> <p>Ordinal</p> <p>Ordinal</p> <p>Ordinal</p> <p>Ordinal</p>	<p>ENFOQUE DE ESTUDIO</p> <p>CUANTITATIVO</p> <p>DISEÑO DE INVESTIGACIÓN</p> <p>NO EXPERIMENTAL/ DESCRIPTIVO - CORRELACIONAL</p> <p>POBLACIÓN</p> <p>CIUDAD DE MATUCANA</p> <p>MUESTRA</p> <p>188 POBLADORES DE LA CIUDAD DE MATUCANA</p> <p>MUESTREO</p> <p>MUESTREO NO PROBABILISTICO DE CONVENIENCIA</p> <p>TÉCNICA</p> <p>ENCUESTA</p> <p>INSTRUMENTO</p> <p>CUESTIONARIO</p>

Anexo 3



FACULTAD DE CIENCIAS EMPRESARIALES

ESCUELA DE ADMINISTRACIÓN EN TURISMO Y HOTELERÍA

TABLA DE EVALUACIÓN DE EXPERTOS

Lima, 16 de junio del 2022

Apellido y nombres del experto: Ramos La Rosa Patricia

DNI: 42929056

Teléfono: 991352092__

Título/grados: Lic. En turismo y H. Lic. Administración. Mg. Ecología y Gestión Ambiental Mg. Gestión de RRHH, Dra. Administración en Negocios Globales.

Cargo e institución en que labora: Docente Universidad César Vallejo

Mediante la tabla de evaluación de expertos, usted tiene la facultad de evaluar cada una de las preguntas marcando con "x" en las columnas de SÍ o NO.

	ITEM	APRECIA		OBSERVACIONES
		SÍ	NO	
1	¿El instrumento de recolección de datos está formulado con lenguaje apropiado y comprensible?	SI		
2	¿El instrumento de recolección de datos guarda relación con el título de la investigación?	SI		
3	¿El instrumento de recolección de datos facilitará el logro de los objetivos de la investigación?	SI		
4	¿El instrumento de recolección de datos se relaciona con la(s) variable(s) de estudio?	SI		
5	¿Las preguntas del instrumento de recolección de datos se desprenden con cada uno de los indicadores?	SI		
6	¿Las preguntas del instrumento de recolección de datos se sostienen en antecedentes relacionados con el tema y en un marco teórico?	SI		
7	¿el diseño del instrumento de recolección de datos facilitará el análisis y el procesamiento de los datos?	SI		
8	¿El instrumento de recolección de datos tiene una presentación ordenada?	SI		
9	¿El instrumento guarda relación con el avance de la ciencia, la tecnología y la sociedad?	SI		

SUGERENCIAS:



FIRMA DEL EXPERTO

Anexo 4



FACULTAD DE CIENCIAS EMPRESARIALES

ESCUELA DE ADMINISTRACIÓN EN TURISMO Y HOTELERÍA

TABLA DE EVALUACIÓN DE EXPERTOS

Lima, 21 de junio del 2022

Apellido y nombres del experto: Dra. Verónica Zevallos Gallardo

DNI: 41726975

Teléfono: 932371609


Título/grados: Dra. En Administración

Cargo e institución en que labora: Universidad Cesar Vallejo. Coordinadora de Escuela ATH.

Mediante la tabla de evaluación de expertos, usted tiene la facultad de evaluar cada una de las preguntas marcando con "x" en las columnas de SÍ o NO.

	ITEM	APRECIA		OBSERVACIONES
		SÍ	NO	
1	¿El instrumento de recolección de datos está formulado con lenguaje apropiado y comprensible?	SI		
2	¿El instrumento de recolección de datos guarda relación con el título de la investigación?	SI		
3	¿El instrumento de recolección de datos facilitará el logro de los objetivos de la investigación?	SI		
4	¿El instrumento de recolección de datos se relaciona con la(s) variable(s) de estudio?	SI		
5	¿Las preguntas del instrumento de recolección de datos se desprenden con cada uno de los indicadores?	SI		
6	¿Las preguntas del instrumento de recolección de datos se sostienen en antecedentes relacionados con el tema y en un marco teórico?	SI		
7	¿el diseño del instrumento de recolección de datos facilitará el análisis y el procesamiento de los datos?	SI		
8	¿El instrumento de recolección de datos tiene una presentación ordenada?	SI		
9	¿El instrumento guarda relación con el avance de la ciencia, la tecnología y la sociedad?	SI		

SUGERENCIAS:



Dra. Verónica Zevallos Gallardo.



FACULTAD DE CIENCIAS EMPRESARIALES
ESCUELA PROFESIONAL DE ADMINISTRACIÓN EN TURISMO Y HOTELERÍA
TABLA DE EVALUACIÓN DE EXPERTOS

Lima, 23 junio de 2022

Apellido y nombres del experto: SALVADOR GARCIA CLARIBEL ROSARIO

DNI: 40910480

Teléfono: 993806889

Título/grados: DOCTORA EN ADMINISTRACION

Cargo e institución en que labora: DOCENTE UNIVERSIDAD CESAR VALLEJO

Mediante la tabla de evaluación de expertos, usted tiene la facultad de evaluar cada una de las preguntas marcando con "x" en las columnas de SÍ o NO.

	ITEM	APRECIA		OBSERVACIONES
		SÍ	NO	
1	¿El instrumento de recolección de datos está formulado con lenguaje apropiado y comprensible?	X		
2	¿El instrumento de recolección de datos guarda relación con el título de la investigación?	X		
3	¿El instrumento de recolección de datos facilitará el logro de los objetivos de la investigación?	X		
4	¿El instrumento de recolección de datos se relaciona con la(s) variable(s) de estudio?	X		
5	¿Las preguntas del instrumento de recolección de datos se desprenden con cada uno de los indicadores?	X		
6	¿Las preguntas del instrumento de recolección de datos se sostienen en antecedentes relacionados con el tema y en un marco teórico?	X		
7	¿El diseño del instrumento de recolección de datos facilitará el análisis y el procesamiento de los datos?	X		
8	¿El instrumento de recolección de datos tiene una presentación ordenada?	X		
9	¿El instrumento guarda relación con el avance de la ciencia, la tecnología y la sociedad?	X		

SUGERENCIAS: _____



 Dra. CLARIBEL ROSARIO SALVADOR GARCIA

Anexo 6: Instrumento de recolección de datos

TURISMO SOSTENIBLE Y DESARROLLO LOCAL DE LA CIUDAD DE MATUCANA PROVINCIA DE HUAROCHIRÍ 2022.

Objetivo: El actual proyecto de investigación tiene como propósito determinar de qué manera el desarrollo local influye en el turismo sostenible en la ciudad de Matucana provincia de Huaroachirí 2022.

Consentimiento informado:

¿Desea participar y otorgar su consentimiento para hacer uso de los datos en la presente investigación y se publiquen a través del repositorio institucional de la Universidad César Vallejo?? Por favor marque con una (X) su respuesta.	SI	NO
--	----	----

Femenino ()

Masculino ()

Instrucciones: A continuación, se le pedirá leer detenidamente las siguientes preguntas y marcar con un X la respuesta que mejor exprese su punto de vista. Por hecho se le pide responder con la mayor honestidad posible.

ESCALA DE LIKERT

Muy en desacuerdo	En desacuerdo	Indeciso	De acuerdo	Muy de acuerdo
1	2	3	4	5

DIMENSIONES	N°	INDICADORES	1	2	3	4	5
DIVERSIDAD ECOLÓGICA	Biodiversidad						
	1	Considera usted que los visitantes tienen la suficiente conciencia ambiental para ayudar a proteger los atractivos.					
	2	Usted toma conciencia de la conservación que debe existir en la biodiversidad de Matucana.					
	3	Cree usted que la Biodiversidad es importante para la ciudad de Matucana.					
	4	Un buen cuidado de la biodiversidad genera un turismo sostenible, beneficiando al desarrollo local					
	Flora y Fauna						
	5	El clima, las vegetaciones y animales, hacen de Matucana un lugar mucho más sostenible					
	6	Se siente motivado y participa en la sostenibilidad turística de Matucana					
7	Usted considera que la flora y fauna cuenta con una conservación adecuada.						
8	La pérdida de la diversidad ecológica influye de manera negativa en la flora y fauna en la ciudad de Matucana.						
	Identidad Cultural						
	9	Se siente realmente identificado con la ciudad de Matucana					
	10	Matucana cuenta con símbolos, creencias y tradiciones que los identifiquen					
	11	La identidad cultural de Matucana ha permitido que se vele por la realización de un turismo sostenible.					

PRÁCTICAS CULTURALES	12	La práctica de un turismo sostenible, es fragmento de la identidad cultural de los pobladores de Matucana					
	Manifestaciones culturales						
	13	La comunidad realiza talleres de pintura, guitarra, juegos florales que difundan su cultura					
	14	Las creencias y tradiciones son inculcadas desde muy jóvenes a los pobladores de Matucana					
	15	Matucana conserva o tiene danzas tradiciones que manifiesten su cultura					
	16	Los pobladores realizan o venden artesanías las cuales representan a la ciudad de Matucana.					
RECURSOS Y ATRACTIVOS	Destino Turístico						
	17	Cree que Matucana es un buen destino turístico					
	18	Usted considera que los turistas conservan los recursos turísticos sin generar un impacto negativo.					
	19	En la ciudad de Matucana existen más visitantes nacionales que internacionales.					
	20	Cree usted que se debe de fomentar una buena sostenibilidad en los destinos turísticos.					
	21	Los atractivos turísticos que tiene la ciudad de Matucana cuentan con protocolos adecuados de seguridad					
	Potencial Turístico						
	22	La catarata de Antankallo es el recurso natural más atractivo de Matucana					
	23	Considera que dos de sus atractivos turísticos de Matucana es el deporte de aventura y senderismo					
	24	Los recursos y atractivos turísticos, como parques y riquezas arqueológicas en Matucana son mayormente sostenibles					
25	Consideras que se debe apostar por la sostenibilidad turística para así poder tener una mayor demanda de actividades turísticas.						
ECONOMIA	Territorio						
	26	Está de acuerdo que el territorio presenta atractivos para un buen desarrollo económico					
	27	Usted considera que Matucana es un territorio seguro para el desarrollo local.					
	28	Considera usted que Matucana tiene para crecer económicamente y de tal manera mejorar su espacio.					
	29	Cree usted que la carretera del territorio de Matucana es accesible para llegar a la ciudad.					
	Población						
	30	Cree usted que la economía que genera el turismo, beneficia a los pobladores					
	31	La inversión económica que genera un buen desarrollo local motivara a los pobladores de Matucana					
	32	Considera usted que el ingreso económico que genera el turismo interno es suficiente para los pobladores					
33	Los pobladores están comprometidos en el crecimiento económico de Matucana						
	Tradiciones						
	34	Considera usted que aún existen tradiciones que aún prevalecen en la ciudad Matucana					
	35	La sociedad que conforman algunos ciudadanos de Matucana, ayuda a mantener las tradiciones					

SOCIEDAD	36	Está de acuerdo que las tradiciones ayudan al desarrollo local de los ciudadanos					
	37	Considera usted que en el aniversario de Matucana prevalece las tradiciones de los antepasados					
	38	Usted como miembro de la sociedad promueve las tradiciones de Matucana					
	39	Las tradiciones que tienen como ciudadanos, beneficia al desarrollo de su localidad.					
	40	La carrera hípica de Matucana, es una tradición que aporta a la mejora del desarrollo local, beneficiando a su sociedad.					

Anexo 7: Validación de expertos

Nº	Experto	Grado	Calificación de instrumento
Experto 1	Ramos la rosa Patricia	Lic.	Aceptable
Experto 2	Zevallos Gallardo Verónica	Dr.	Aceptable
Experto 3	Salvador García Claribel Rosario	Dr.	Aceptable

Anexo 8: Prueba de normalidad

Turismo sostenible y Desarrollo local

Análisis de Normalidad de Turismo sostenible y Desarrollo local.

	Pruebas de normalidad					
	Kolmogorov-Smirnov ^a			Shapiro-Wilk		
	Estadístico	gl	Sig.	Estadístico	gl	Sig.
TURISMO SOSTENIBLE	,539	188	,000	,209	188	,000
DESARROLLO LOCAL	,533	188	,000	,316	188	,000

a. Corrección de significación de Lilliefors

Fuente: encuesta spss 09 diciembre 2022

Elaboración: propia.

En la tabla se muestran los resultados de la prueba de normalidad mediante el estadístico de Kolmogorov-Smirnov, ya que tenemos 188 casos a evaluar. Para la variable turismo sostenible con un P-valor (Sig.) de 0,000. Asimismo, la estadística de desarrollo local toma un valor de 0,000, que es inferior a 0,05. Por lo tanto, se concluye que la información entre las dos variables no es normal o no conduce a una distribución normal, por lo que se puede concluir que necesitamos realizar una prueba no paramétrica de Rho Spearman.

Anexo 9: Tabla de interpretación del coeficiente de correlación de Rho Spearman

Valor de rho	Significado
-1	Correlación negativa grande y perfecta
-0.9 a -0.99	Correlación negativa muy alta
-0.7 a -0.89	Correlación negativa alta
-0.4 a -0.69	Correlación negativa moderada
-0.2 a -0.39	Correlación negativa baja
-0.01 a -0.19	Correlación negativa muy baja
0	Correlación nula
0.01 a 0.19	Correlación positiva muy baja
0.2 a 0.39	Correlación positiva baja
0.4 a 0.69	Correlación positiva moderada
0.7 a 0.89	Correlación positiva alta
0.9 a 0.99	Correlación positiva muy alta
1	Correlación positiva grande y perfecta

Anexo 10: Tablas de confiabilidad de los instrumentos

Resumen de procesamiento de casos

		N	%
Casos	Válido	188	100,0
	Excluido ^a	0	,0
	Total	188	100,0

Fuente: SPSS

Resumen de procedimiento de casos de las variables turismo sostenible y desarrollo local

Alfa de Cronbach	N de elementos
,839	40

Fuente: SPSS

Anexo 11: Fotos

Mapa de referencia en la Plaza de Matucana



Fuente: Propia

Rieles en zona turistica



Fuente: Propia

Helados artesanales y sitio de guías



Fuente: Propia

Ruta hacia cascada Challape



Fuente: Propia

Encuesta hecha a trabajadora de la oficina de turismo



Fuente: Propia

Caminata a Antankallo



Fuente: Propia

Encuesta hecha a guía de Challape



Fuente: Propia



UNIVERSIDAD CÉSAR VALLEJO

FACULTAD DE CIENCIAS EMPRESARIALES

ESCUELA PROFESIONAL DE ADMINISTRACIÓN EN TURISMO Y HOTELERÍA

Declaratoria de Autenticidad del Asesor

Yo, JARA MIRANDA ROBERT ALEXANDER, docente de la FACULTAD DE CIENCIAS EMPRESARIALES de la escuela profesional de ADMINISTRACIÓN EN TURISMO Y HOTELERÍA de la UNIVERSIDAD CÉSAR VALLEJO SAC - LIMA NORTE, asesor de Tesis titulada: "TURISMO SOSTENIBLE Y DESARROLLO LOCAL DE LA CIUDAD DE MATUCANA PROVINCIA DE HUAROCHIRI 2022", cuyos autores son MONTEAGUDO SANTILLAN MARELYN GERALDYN, MUÑOZ REYES YANNETH MAYRA, constato que la investigación tiene un índice de similitud de 19.00%, verificable en el reporte de originalidad del programa Turnitin, el cual ha sido realizado sin filtros, ni exclusiones.

He revisado dicho reporte y concluyo que cada una de las coincidencias detectadas no constituyen plagio. A mi leal saber y entender la Tesis cumple con todas las normas para el uso de citas y referencias establecidas por la Universidad César Vallejo.

En tal sentido, asumo la responsabilidad que corresponda ante cualquier falsedad, ocultamiento u omisión tanto de los documentos como de información aportada, por lo cual me someto a lo dispuesto en las normas académicas vigentes de la Universidad César Vallejo.

LIMA, 20 de Diciembre del 2022

Apellidos y Nombres del Asesor:	Firma
JARA MIRANDA ROBERT ALEXANDER DNI: 42312593 ORCID: 0000-0002-2950-3758	Firmado electrónicamente por: RJARAM84 el 20-12- 2022 14:38:48

Código documento Trilce: TRI - 0496948