



UNIVERSIDAD CÉSAR VALLEJO

FACULTAD DE CIENCIAS EMPRESARIALES

ESCUELA PROFESIONAL DE ADMINISTRACIÓN

**Control de los recursos financieros y su influencia en la rentabilidad,
en Consorcio Siso & Huarcaya S.A.C, Los Olivos , 2022**

TESIS PARA OBTENER EL TÍTULO PROFESIONAL DE:
Licenciada en Administración

AUTORA:

Bravo Becerra, Erika Jarlin (orcid.org/0000-0001-6057-408X)

ASESOR:

Dr. Lino Gamarra, Edgar Laureano (orcid.org/0000-0003-4627-6339)

LÍNEA DE INVESTIGACIÓN:

Finanzas

LÍNEA DE RESPONSABILIDAD SOCIAL UNIVERSITARIA:

Desarrollo Económico, Empleo y Emprendimiento

LIMA - PERÚ

2022

Dedicatoria

Dedico este artículo de revisión a mi Padre, quién desde un inicio ha sido un apoyo fundamental en este proceso académico, a mi Madre quien en cada tropiezo estuvo conmigo brindándome su apoyo moral y entusiasmo para conseguir dicho propósito.

Al amor de mi vida, Carlos, mi hermano, cuya persona es el motor y motivo para lograr este triunfo que más adelante se convertirá de ejemplo para conseguir su ansioso sueño de ser un profesional.

Agradecimiento

Agradezco a Dios por guiarme en esta linda experiencia profesional, por demostrarme que en momentos de dificultad me brinda su apoyo incondicional. Por otro lado, agradezco a mis padres: Carlos y Clara por confiar y creer en cada meta que me propuse, por sus valores y principios que me han brindado y me ayuda a ser mejor persona cada día. Finalmente agradezco a mis docentes de mi facultad por haberme compartido su Know How, dentro de mi formación, por su paciencia de manera especial a Dr. Lino Edgar, asesor de mi tesis quien me ha guiado en esta trayectoria.

Índice de contenidos

Carátula	i
Dedicatoria	ii
Agradecimiento	iii
Índice de contenidos.....	iv
Índice de tablas.....	v
Índice de gráficos y figuras	vi
Resumen	vii
Abstract	viii
I. INTRODUCCIÓN.....	1
II. MARCO TEÓRICO.....	3
III. METODOLOGÍA	12
3.1. Tipo y diseño de investigación	12
3.2. Variables y Operacionalización	12
3.3 Población, muestra, muestreo, unidad de análisis	16
3.4. Técnicas e instrumentos de recolección de datos.....	17
3.5. Procedimientos	19
3.6. Método de análisis de datos.....	20
3.7. Aspectos éticos	20
IV. RESULTADOS	21
V. DISCUSIÓN.....	32
VI. CONCLUSIONES	35
VII. RECOMENDACIONES.....	36
REFERENCIAS	37
ANEXOS.....	43

Índice de tablas

Tabla 1. Caculo de la muestra de investigación.....	17
Tabla 2. Validación de expertos.....	18
Tabla 3. Interpretación del coeficiente de la confiabilidad.....	19
Tabla 4. Confiabilidad de instrumento.....	19
Tabla 5. Estadísticas de fiabilidad.....	19
Tabla 6. Niveles de la variable Control de los Recursos Financieros.....	21
Tabla 7. Niveles de los activos en la empresa Consorcio Siso & Huarcaya S.A.C	22
Tabla 8. Niveles de Liquidez en la empresa Consorcio Siso & Huarcaya S.A.C.....	23
Tabla 9. Nivel de Estados Financieros en la empresa Consorcio Siso & Huarcaya.....	24
Tabla 10. Niveles de Rentabilidad de la empresa Consorcio Siso & Huarcaya S.A.C ...	25
Tabla 11. Niveles de Inversión en la empresa Consorcio Siso & Huarcaya S.A.C	26
Tabla 12. Niveles de Utilidad en la empresa Consorcio Siso & Huarcaya S.A.C.....	27
Tabla 13. Prueba de normalidad.....	28
Tabla 14. Correlación entre el control de los recursos financieros y la rentabilidad	29
Tabla 15. Correlación entre el control de los recursos financieros y la inversión	30
Tabla 16. Correlación entre el control de los recursos financieros y la utilidad	31

Índice de figuras

Figura 1. Distribución porcentual de Control de los recursos financieros.....	22
Figura 2. Porcentaje de activos en la empresa Consorcio Siso & Huarcaya S.A.C	23
Figura 3. Porcentaje de la liquidez de la empresa Consorcio Siso & Huarcaya S.A.C	24
Figura 4. Porcentaje de estados financieros en la empresa Consorcio Siso & Huarcaya	25
Figura 5. Porcentaje de la rentabilidad en la empresa Consorcio Siso & Huarcaya S.A.C	26
Figura 6. Porcentaje de inversión en la empresa Consorcio Siso & Huarcaya S.A.C	27
Figura 7. Porcentaje de utilidad en la empresa Consorcio Siso & Huarcaya S.A.C	28

Resumen

El presente estudio titulado como control de los recursos financieros y su influencia en la rentabilidad en Consorcio Siso & Huarcaya S.A.C, Los Olivos, 2022, busca como objetivos principales determinar la influencia del recurso financiero en la rentabilidad; por lo cual, utilizo una metodología de estudio caracterizada por ser de un enfoque cuantitativo, con diseño no experimental de corte transversal, además que se situó en un nivel descriptivo en un primer momento y luego como correlacional. La investigación utilizo como instrumento un cuestionario de 31 preguntas, que fueron debidamente validado por tres docentes expertos en la materia y fiabilidad fue medido a través del estadístico Alfa de Cronbach; por otro lado, el marco teórico estuvo sustentado por diversas teorías de las dimensiones de estudio. Los resultados inferencias del estudio permiten comprobar que existe una correlación positiva moderada entre el control de los recursos financieros y su influencia en la rentabilidad en la empresa Consorcio Siso & Huarcaya S.A.C, tal como lo respalda el coeficiente de correlación Rho de Spearman encontrado de +0.586 y un valor p de 0.001.

Palabras clave: Control, recursos financieros, rentabilidad

Abstract

The present study entitled as control of financial resources and their influence on profitability in Consorcio Siso & Huarcaya S.A.C, Los Olivos, 2022, seeks as main objectives to determine the influence of financial resources on profitability; Therefore, I use a study methodology characterized by a quantitative approach, with a non-experimental cross-sectional design, in addition to being at a descriptive level at first and then as correlational. The research used as an instrument a questionnaire of 31 questions, which were duly validated by three expert teachers in the field and reliability was measured through the Cronbach's Alpha statistic; On the other hand, the theoretical framework was supported by various theories of the study dimensions. The inference results of the study allow us to verify that there is a moderate positive correlation between the control of financial resources and its influence on profitability in the company Consorcio Siso & Huarcaya S.A.C, as supported by the Spearman's Rho correlation coefficient found of +0.586 and a p-value of 0.001.

Keywords: Control, financial resources, profitability

I. INTRODUCCIÓN

En estos momentos, teniendo en cuenta los múltiples cambios en diversos sectores de la economía nacional, sin dejar de lado toda la incertidumbre e inestabilidad económica a nivel mundial, ha causado preocupación el control de sus recursos financieros por parte de las grandes empresas que se encuentran involucradas en el mercado. Intercambios, fuentes de inversiones, compran y venden productos o servicios, pero muchas empresas enfrentan problemas financieros debido a un control de capital deficiente, muchas veces debido a la falta de políticas adecuadas para controlar los recursos financieros.

Así, en Ecuador, Rodríguez, (2016) concluyó que debido a una política fiscal limitada o falta de conocimiento, las PYMES pueden en cualquier caso experimentar inestabilidad financiera repentina y enfrentar crisis de quiebra y falta de liquidez. La opinión del propietario-gerente sobre la gestión, planificación y aprovechamiento óptimo de los recursos de la empresa. Así que tú necesitas; dentro de las PYMES, debe existir un método de diagnóstico capaz de identificar problemas, modificaciones y agentes que afecten la gestión del flujo de caja de la empresa, y en este sentido; la empresa inicia las medidas correctivas apropiadas para implementar planes apropiados para evitar que la empresa experimente inestabilidad financiera en el futuro.

En Perú Horna & Vásquez (2015), el tema relacionado al control de los recursos financieros y su influencia en la rentabilidad resulta relevante, en la medida en que cada día existen más medios y recursos para lograr la optimización y eficiencia del recurso financiero que posee una organización y facilite una decisión para obtener resultados que mejoren la rentabilidad.

Asimismo, en Lima, Herrera, Betancourt, Herrera, Vega y Vivanco (2016), logran demostrar que hay, y debe haber, entre los socios, accionistas, administradores y demás directivos de la empresa que no estén familiarizados con la aplicación de la toma de decisiones y la gestión financiera; los problemas de la empresa se derivan del hecho de que están determinando la condición financiera actual de la empresa se basa en la capacidad de la empresa para cumplir con las obligaciones existentes. Por lo tanto, es necesario señalar que al realizar un correcto análisis de los informes de la empresa, permitirá comprender la

situación financiera actual y podrá predecir el desarrollo futuro de la empresa y tomar decisiones beneficiosas para la empresa u organización con datos financieros confiables.

En la empresa contexto de estudio se ha identificado problemas en el área contable y financiera, pues dicha área carece de un control de recursos financieros que permita garantizar con exactitud y fiabilidad los datos contables ocasionando de tal manera que la empresa no tiene una rentabilidad esperada a pesar del esfuerzo que realiza el personal en conseguir ingresos y estos no están bien administrados. El problema general de investigación es: ¿Cómo influye el control del recurso financiero en la rentabilidad en la empresa; Consorcio Siso & Huarcaya S.A.C, Los Olivos, 2022? Específicos. (1) ¿Cómo influye el control el recurso financiero en la inversión, en la empresa Consorcio Siso & Huarcaya S.A.C, Los Olivos, 2022? (2) ¿Cómo influye el control del recurso financiero en la utilidad de la empresa Consorcio Siso & Huarcaya S.A.C, Los Olivos, 2022?

La investigación tendrá como justificación teórica porque se investigará minuciosamente las variables control de recursos financieros y la rentabilidad en la empresa Consorcio Siso & Huarcaya S.A.C; también se pondrá hipótesis para futuras investigaciones. Desde el punto de vista metodológico, permitirá identificar definiciones y conceptos de varios autores referentes al control de recursos financieros y rentabilidad, asimismo a raíz del planteamiento del problema, podemos llegar a conclusiones y recomendaciones para la empresa con respecto a dichas variables. La investigación se justifica de manera práctica porque al conocer las variables proponemos soluciones prácticas para el contexto de estudio y otras características similares.

Como objetivo general: Determinar la influencia del recurso financiero en la rentabilidad de la empresa Consorcio Siso & Huarcaya S.A.C, Los Olivos, 2022. Asimismo, los objetivos específicos son: Determinar la influencia del control del recurso financiero en la inversión en la empresa Consorcio Siso & Huarcaya S.A.C, Los Olivos, 2022. Explicar la influencia del control financiero en la utilidad de la empresa Consorcio Siso & Huarcaya S.A.C, Los Olivos, 2022.

Hipótesis general y específico; general: Existe influencia del recurso financiero en la rentabilidad de la empresa Consorcio Siso & Huarcaya S.A.C, Los Olivos, 2022. Específico (1) Existe influencia del recurso financiero en la inversión en la empresa Consorcio Siso & Huarcaya S.A.C, Los Olivos, 2022. (2) Existe influencia del recurso financiero en la utilidad de la empresa Consorcio Siso & Huarcaya S.A.C, Los Olivos, 2022.

II. MARCO TEÓRICO

Con respecto a los antecedentes relacionado a la variable Control de los recursos financieros tenemos a Subía V, Roberto; Barzaga S, Oscar; Nevares B, Victor (2018) donde se tiene como objetivo conocer los obstáculos para el crecimiento de las medianas empresas en Manabí. Como conclusión podemos decir que lo que impide el crecimiento de las medianas empresa en Manabí, es el bajo poder de financiamiento, los elevados intereses, el alto riesgo y las escasas utilidades.

Lessambo (2018) señala que en el FASB es uno de los principales estados financieros. Dicha cuenta es de suma importancia porque refleja la rentabilidad de una empresa respecto de sus resultados. Por lo que podemos decir que hay dos tipos de cuenta de resultados, (i) El estado de resultado de varios pasos y (ii) la renta de un solo paso estado de cuentas.

Mendoza Z., Walter; Delgado CH., María; García P., Tania; Barreiro C., Isabel. (2018). En su artículo tiene como objetivo explicar la importancia del control interno en la gestión pública, lo que nos da pie a concluir que el buen desempeño de los recursos públicos, todo lo que conlleva al control interno nos ayudarán de manera significativa la gestión administrativa y reforzará todos los sistemas vinculados.

Gudz & Stetsiuk (2020), nos dice que tengamos en cuenta que las empresas nacionales tienen recursos financieros limitados, una gran cantidad de préstamos existentes de los acreedores, baja capitalización del sistema bancario y falta de fuentes de crédito a largo plazo, lo que distorsiona el desarrollo de las empresas.

Dușescu, Stănilă y Hoinaru (2019), indica que los estados financieros se convierten en una imagen "fiel y justa", presentada en varios documentos: balance financiero, cuenta de ganancia y pérdidas, estado de flujos de efectivo, estado de cambios en el capital neto, contabilidad principios y divulgaciones. Los documentales proporcionan información a los usuarios.

Westrup-Reyes, J. I. (2021). En su artículo. Tiene como objetivo conocer el impacto que ejercen tales factores sobre las prácticas de gestión de inventarios y el impacto de ésta sobre el desempeño organizacional de las empresas. Teniendo En definitiva, la existencia de una relación positiva media alta de las capacidades y conocimientos con la gestión de inventarios, una relación positiva media baja entre el uso de las T.I y gestión de inventarios,

mientras que no se encontró evidencia de alguna relación entre el acceso a recursos financieros con respecto a la gestión de inventarios.

Hernández C., Manuel; Valdivia R., María; Huerta M., Iris (2017). En artículo se tiene como objetivo es incorporar las bases que ayuden a determinar la capacidad gestión eficaz de los recursos financieros de los cuales dispone una MIPYMES. Cuya conclusión la mayor parte de las MiPyMEs cuenta con una financiación ya sea por medio de una entidad financiera o por medio de los socios, esto se refleja en que el nivel académico de los dueños es el adecuado para manejar el negocio, lo que favorece el crecimiento en relación a la aplicación de los conocimientos.

Quispe F., Augusto; Vásquez C., Esperanza; Menacho R., Alejandro; Albitres F., Edgar (2020). Cuyo objetivo es determinar los regímenes de gestión administrativa y planificación estratégica en la gestión del recurso financiero de las instituciones educativas. Teniendo como investigación básica. El diseño es no experimental transversal. Llegando a la conclusión que la gestión administrativa y planeamiento estratégico incidieron en la gestión de recursos financieros.

Elizalde (2019) al mostrar que los recursos financieros son un medio para comprender las transacciones diarias del monstruo, aunque solo sea a través de los estados financieros, podemos comprender el desempeño de la organización como se refleja en forma agregada en la secuencia del departamento de finanzas. Basta decir; la rentabilidad de la organización se refleja en los libros de cuentas que contienen los asientos utilizados para obtener las cuentas.

También está Mendiburu (2019) en el estudio de la ciudad de Trujillo se implementó la gestión financiera, que incrementó la productividad de la empresa, como debe ser; sin embargo, la encuesta concluyó que el 5% de los dueños de mype decidieron consultar la información financiera de su negocio; El 27% de los empresarios dicen que nunca usan información financiera para tomar decisiones comerciales. Una vez más, el resultado final fue que el 28 por ciento de los pequeños y microempresarios estaría de acuerdo en que su empresa debería tener un modelo de gestión financiera que les permitiera hacer negocios de forma tecnológica.

De la misma manera Intriago, Bravo & Bravo (2021), infiera que el control financiero es fundamental para el progreso económico de las pequeñas y medianas empresas. El hecho

de que la gestión financiera esté subutilizada dentro de la empresa limita la forma en que los líderes pueden conocer el resultado, lo que les permitirá tomar decisiones futuras para reducir los riesgos a los que está expuesta la empresa.

Los artículos científicos que se consideran precursores de la variable rentabilidad son los siguientes:

Con respecto a la variable rentabilidad Vasquez C., Xiomara; Rech, I., Miranda (2017) en su artículo se tiene como meta evaluar el vínculo de rentabilidad y liquidez de la empresa agrícola.. Tiene como resultado que dicho grupo agropecuario, existe convicción de la existencia de una rentabilidad y liquidez óptimas en empresas que venden más por divisa de activos fijos y están fuertemente ponderadas, propiedad esta superior a la actual.

Asencio C., Luis; Gonzáles A., Edwin; Lozano R., Mariana (2017). En su artículo se tiene el propósito de examinar el control de inventarios, de la provincia de Guayas-Ecuador. Cuya conclusión fue que el control de inventario debe enfocarse en la reorganización del almacén, mediante el establecimiento de un sistema de control desde que se requisó un material hasta que el producto sale al mercado, pasando por diversos procesos logísticos de mercadeo y pedidos en el almacén.

Alvear (2017) en su estudio que tuvo como objetivo elaborar un plan estratégico para traer mejoras en la administración y rentabilidad. Su muestra es de 72 personas que forman parte del personal administrativo y operativo. La técnica utilizada es la observación, con respecto a su instrumento se utilizó el cuestionario. En conclusión, se puede decir que mediante dicha estrategia lograremos mejorar los procesos operativos y la negociación que ayude a tener estabilidad económica y genere rentabilidad.

Contreras U., Lucely; Magaña M., Miguel (2017). En su artículo tiene como finalidad identificar y analizar los componentes relevantes para la rentabilidad del proceso de producción apícola. Cuya conclusión es que la rentabilidad de los apicultores de las comunidades mayas de la región Litoral Central de Yucatán no está garantizada debido al continuo incremento en los precios de los insumos, mientras que el rendimiento por colmena varía de acuerdo al manejo técnico y condiciones climáticas adversas, además de que el precio de venta está sujeto a las condiciones impuestas por los intermediarios locales.

Flores Q., Ludwing (2019). Dicho artículo tiene como propósito analizar impacto de la gestión del talento en la rentabilidad económica y financiera de las empresas del sector

hostelero. Se tuvo como conclusión que la gestión en las organizaciones hoteleras, es un área sensible y prioritaria, dominante en términos de instituciones y objetivos. Se tiene como el eje central, por ser funcional y muy significativo en términos de rentabilidad económica.

Ronquillo R., David; Aguillasoch M., Dora; Galena F., Evarisco (2018) en su pesquisa tiene como propósito explicar los indicadores financieros que determinan la rentabilidad de las entidades financieras que se desarrollan en México. Cuyos resultados arrojan que dichos instrumentos que contribuyen a la rentabilidad son: Los gastos por concepto de administración y margen ajustado por la incertidumbre crediticia.

García V., Marisela; Maldonado G., Gonzalo; Alvarado C., Araceli. En su artículo se tiene como propósito describir la influencia que tiene la innovación abierta en el desempeño financiero de México en la industria de México. Llegando a la conclusión que la innovación ayuda a mostrar un efecto significativo en el rendimiento financiero de las organizaciones en el rubro de manufactura de México, por lo que podemos decir que las empresas que se quieran acoger a la innovación abierta tendrán mayores posibilidades de incrementar su rendimiento financiero.

Quinde E., Celeste; Ramos A., Terry (2018). En su artículo se tiene como objetivo analizar la valoración y control de las acciones de Disensa Ramírez S.A. y su resultado en la rentabilidad. Se concluye que la licencia de dicha empresa tiene un único control de inventario, lo que limita la gestión efectiva al diseño de pedidos a la medida, es decir, elementos prefabricados, lo que lleva a la acumulación de desechos de producción, además de mostrar, por medio de sus estados financieros y razones clave, un sólido comportamiento y el crecimiento que logre se observa en sus resultados.

Tenesaca G., Manuel (2018). En su artículo se tiene como objetivo medir el control de inventarios y su impacto en las utilidades de fin de año, y destaca la importancia del control de inventarios en las empresas del sector mercado. Como conclusión se tiene que por medio del análisis financiero realizado a la distribuidora se concluye que se encuentra en estado crítico; si no se toman las medidas necesarias con respecto a los errores en la gestión de inventario,, su rentabilidad puede verse afectada, comprometiendo su continuidad en el mercado, pues, aun cuando sea cierto, la mercancía es el activo más importante de una empresa comercial.

Lapo M., María; Tello S., Michelle; Mosquera C., Sandra (2021). El artículo tiene como

objetivo determinar el efecto del capital y el riesgo crediticio en la rentabilidad de la banca privada ecuatoriana a través del modelo de trayectoria. Concluye que este resultado alienta a los ejecutivos bancarios a mejorar los métodos de gestión de riesgos y tomar decisiones de estructura de capital para aumentar la rentabilidad.

Calle D., Mónica Soto A., Roberto (2021). El propósito de este documento es determinar la relación entre el crecimiento empresarial y la rentabilidad en la industria de TI en Limassol. En general, esto demuestra que existe una relación entre el crecimiento de la empresa y la rentabilidad de las mypes, el coeficiente de correlación de Pearson es de 0,824, lo que muestra una relación positiva, por lo que si aumenta el crecimiento de la empresa, también aumenta la rentabilidad.

Valdez M., Alan (2018). En el artículo cuyo objetivo es conocer la influencia de la logística en la rentabilidad de las empresas. Concluimos que la influencia de la logística en la rentabilidad de las empresas parece ser concluyente, y así lo reflejan los estudios que se han realizado en los sectores comercial e industrial, por diferentes autores y en diferentes sectores, determinando que una adecuada gestión en el sector logístico conducirá a la reducción de costos y afectar positivamente el resultado final de la empresa y mejorar la satisfacción del cliente.

Farro S, Pedro (2018). El presente artículo tiene por objeto determinar la OLA Comercializadora & Servicios Generales S.R.L. el nivel de rentabilidad en los recursos económicos y financieros. En conclusión, la empresa muestra que en el 2016 el efecto apalancamiento con terceros del 18.89% es ineficiente y para el 2017 es del 55.37% que es el nivel financiero óptimo, por lo que en el año 2016 presenté el exceso de fondos privados y en el 2017 representó un equilibrio en los recursos privados y la financiación de terceros.

Casamayou C., Elisabeth (2019). Su trabajo tiene como objetivo determinar los efectos simultáneos e independientes de la rentabilidad financiera y operativa sobre el precio de las acciones (AP) de las empresas en estudio. quienes concluyeron que las variables ROE y ROA tuvieron un efecto positivo en la AF, pero lo explicaron solo de forma independiente y simultánea (ROE y ROA) 27.14% y 26.03%, indicando que las contribuciones fueron pequeñas o insignificantes.

En el ámbito internacional Ochoa, Sanchez, Andocilla, Hidalgo y Medina (2018) Se realizó utilizando métodos de encuesta y un formato de 10 preguntas para recopilar información sobre el desempeño financiero de las medianas empresas del país. Sorprendentemente, el 60% de

las empresas encuestadas dijo que el uso de indicadores financieros ayuda a tomar decisiones en interés de la empresa, mientras que el 0% de los encuestados dijo que el uso de razones no ayuda a tomar decisiones entre las personas jurídicas, debe ser Como tal; en la mayoría de las empresas, KPI se utiliza como una herramienta importante para determinar la situación financiera de la empresa; Está bien; a través del cálculo y la interpretación, los resultados positivos de la empresa se pueden ajustar para comprender directamente las mejores áreas y los peores resultados.

Moreno (2018). En su estudio sobre el efecto del capital de trabajo en la rentabilidad, el objetivo principal fue determinar el efecto del capital de trabajo en la rentabilidad de las PYMES manufactureras de Guayaquil. Periodo 2016-2017. El método de investigación es cuantitativo. Hay 319 personas en la muestra. Recopilar información utilizando métodos y herramientas de análisis de literatura y pautas para el análisis de literatura. Finalmente, se concluye que el capital de trabajo afecta la rentabilidad de los activos de las Pymes en Guayaquil, y existen vacíos en la información financiera que dificultan la toma de decisiones oportunas.

Según el estudio, es importante que las empresas comprendan su rentabilidad de manera regular, ya que esto les permitirá tomar decisiones oportunas sobre el capital de trabajo y hacer algunas previsiones en consecuencia.

Mayancela (2017) En su estudio sobre el desarrollo de estrategias para mejorar el control financiero, el objetivo general fue desarrollar estrategias para mejorar el control financiero en las Cooperativas de Ahorro y Crédito Intercultural para optimizar la gestión de los recursos económicos y financieros, el método de investigación fue híbrido métodos (cualitativos y cuantitativos), inductivos y deductivos y exploratorios, métodos descriptivos y explicativos, el cual tuvo como población y muestra a todo el personal de la entidad Está compuesto por 11 colaboradores que utilizan métodos de observación, entrevista e investigación bibliográfica y utilizan herramientas propias: una tabla de observación, una guía de entrevista y una tabla bibliográfica. Los autores concluyen que los controles financieros permiten verificar y comparar los resultados con los planes y objetivos establecidos, así como comprender si son suficientes para alcanzar las metas establecidas por la organización.

También se pueden identificar errores, descubrir y corregir a los responsables y conducir a la unidad a lograr sus objetivos.

En el ámbito nacional Fernández (2017), en su investigación analizó los estados financieros y su relación con la rentabilidad con el objetivo principal de determinar la relación entre el

análisis de estados financieros y la rentabilidad de Aguasistec SAC. Los métodos de investigación son cuantitativos, no experimentales y longitudinales, básicos, pertinentes y descriptivos. La información se recopiló utilizando datos de 2010-2016 como muestra. El análisis de documentos se utiliza como técnica para los informes trimestrales del año en curso, mientras que las pautas de análisis de documentos se utilizan como herramienta. Los autores concluyen que existe una relación entre el análisis financiero y la rentabilidad, y existe una relación entre la liquidez actual y la rentabilidad, el Rho de Spearman es de 0,69 independiente de la deuda total, la rotación de inventario y la rentabilidad.

Velarde (2018), Investigando el análisis financiero de liquidez y su relación con la rentabilidad, el objetivo general es determinar la importancia del análisis financiero de liquidez para la rentabilidad, Transportes y Servicios el Kazmeño E.I.R.L., Huachipa, 2015-2017. Utilizó métodos correlacionales, no experimentales y transversales. En cuanto a la recolección de datos, se tomaron un total de 175 cuentas mensuales en los años 2015, 2016 y 2017, de las cuales 30 constituyeron la muestra, y se utilizaron como técnicas el análisis de la literatura y sus herramientas de análisis de la literatura. Finalmente, los autores concluyen que la liquidez actual está directamente relacionada con el desempeño financiero en un 22% e inversamente relacionada con el desempeño financiero en un 10,1%, de modo que la liquidez absoluta está directamente relacionada con el desempeño financiero en un 51,2% y la rentabilidad financiera en un 51,2%. Las capacidades están directamente relacionadas. fue del 6,3 por ciento. Finalmente, el capital de trabajo neto está directamente relacionado con el rendimiento financiero en 6,3% y negativamente relacionado con el rendimiento financiero en 2,8%.

En el ámbito local Bancayan (2019), en su investigación sobre el impacto de la gestión financiera y recomendaciones para mejorar la rentabilidad, tiene como objetivo evaluar la gestión financiera con el fin de implementar estrategias financieras que ayuden a mejorar la gestión y rentabilidad de las empresas HDC SAC. El método es un diseño teórico aplicado, descriptivo y no experimental que utiliza una muestra de estados financieros y formularios de empresas para obtener información institucional utilizando sus herramientas, tablas de observación y técnicas de análisis de documentos. Los investigadores concluyeron que para mejorar la rentabilidad ante un mercado altamente competitivo es inevitable realizar recomendaciones a través de estrategias financieras, ya que la gestión financiera de las entidades estudiadas es inadecuada e incompleta.

en la liquidez lo cual incide en la rentabilidad.

Rabanal (2019) a través de la investigación, el análisis financiero y su impacto en la rentabilidad, cuyo principal objetivo es determinar el impacto del análisis financiero en la rentabilidad de Consorcio Textil Cajamarca. Metodológicamente, el estudio fue descriptivo, no experimental y transversal. La recolección de datos se realiza mediante encuesta aleatoria y encuesta por cuestionario, y en ella participaron un total de 9 empleados de la empresa. Como resultado, los investigadores concluyeron que el análisis financiero afectó la rentabilidad de la empresa, ya que el coeficiente de correlación fue de 89.6 %, y los estados financieros de la empresa aumentaron en 63.81 % del 2016 al 2017 con una prueba ácida de S/ 0.064. Explicó que la incapacidad de pagar la deuda solar impediría que la empresa utilizara sus activos líquidos para operar. Por otro lado, la rentabilidad de la empresa aumentó de S/-11,830 en 2016 a S/-83,353 en 2017.

Los enfoques conceptuales de la variable control de recursos financieros son:

Teruel (2019), es el estudio de la operación real de la empresa, ubicada desde todos los aspectos y tiempos, para confirmar y asegurar el logro de metas, planes de negocios y poder compararlos con los resultados para que se sigan algunos procesos y ajustes para prevenir la ocurrencia de excepciones y puede ser para determinar correctamente (p. 3).

Rahim y Bakar (2018) también hablan de los recursos financieros, los cuales indican que para ser un emprendedor exitoso, un emprendedor debe tener habilidades gerenciales, financieras y de relaciones humanas. Por lo tanto; Cabe señalar que el nivel de manejo de los recursos financieros en una empresa puede afectar sus resultados operativos generales, tanto en empresas jóvenes como pequeñas, así como; como parte del lanzamiento de un nuevo producto que, en última instancia, afectará el rendimiento.

Rus (2019), Indica que los recursos financieros son activos con cierta liquidez. Tomando como referencia este concepto, se puede concluir, por tanto, que los recursos financieros consisten en efectivo, es decir, efectivo, préstamos y depósitos, moneda extranjera o todos sus equivalentes líquidos en diversos bancos. Así, puede haber ejemplos de depósitos en cuentas de empresas, acciones y préstamos y prestarlos a diversas estructuras financieras. Finalmente, se puede concluir que los recursos financieros son activos consistentes en efectivo o equivalentes de efectivo.

Los enfoques conceptuales de la variable rentabilidad son:

Desde el punto de vista de la gestión financiera, la rentabilidad se entiende que es la relación

entre el rendimiento de la empresa y el volumen de ventas; o bienes y capital para poder determinar los beneficios de la empresa, que son esenciales para la supervivencia de la empresa. También hay que mencionar que la rentabilidad está directamente relacionada con el riesgo, por lo que si se quiere mejorar la rentabilidad, la empresa también se expone a más riesgo. (Guitman, citado en Rincon, 2016).

La rentabilidad es la diferencia que se tiene entre una inversión y la utilidad de una determinada actividad utilizada en actividades económicas que movilizan materias primas, personas y financiamiento para lograr resultados (Angeles, 2018).

La rentabilidad se define como la utilidad que genera la empresa por la inversión total, que es el resultado obtenido del desarrollo de la actividad económica, que puede ser de transformación, producción o intercambio. (Daza, 2016).

Teoría de trade off. Mondragón, Hernández & Lozano (2011)

En la teoría del trade-off, el valor de una empresa no está determinado por el rendimiento del capital de trabajo, sino por el valor actual del rendimiento futuro potencial de la inversión, que no está totalmente financiado por capital libre, porque para obtener servicios para Las deudas de mantenimiento, como las deducciones de intereses del impuesto sobre la renta, estos servicios y los costos relacionados deben compensarse.

Berlingeri (2005) Por eso es los inversores ven la oferta una nueva empresa de interpretación de nombres entonces esta sobrevalorado entonces habrá un descuento en su valor para que la asimetría de la información no afecte sus decisiones, elíjala reducir el costo de la información asimétrica.

Teoría de packing order. Moreira Da Silva; Rodríguez S. (2006). La teoría sugiere que las empresas que necesitan financiamiento están más dispuestas a recaudar fondos internamente siempre que tengan los recursos disponibles y emitirán financiamiento externo, como deuda y capital, solo cuando sea absolutamente necesario. Esto ayuda a mostrar que existe una jerarquía de preferencias.

Silva (2007). Otras características de esta teoría es una relación de pago de dividendos ajustada por oportunidad de invertir ya que es una medida imprescindible como se ve los inversores prefieren una política de dividendos estable y deben ajustar los objetivos cuando sean coherentes inversiones.

III. METODOLOGÍA

3.1. Tipo y diseño de investigación

Este estudio es de tipo aplicada y está basado en el libro “Métodos en la Investigación Científica” de Hernández, R. Fernández, D y Baptista, P. (2014) identifican este tipo de investigación para la solución de problemas. Este es un diseño no experimental de corte transversal, tal como se describe en el libro de Hernández, R, Fernández, D y Baptista, P. (2014) define un diseño no experimental como un estudio que se realiza sin manipular variables, porque solo eventos en condiciones naturales. los ajustes se visualizan sin afectarlos. Serán laterales o transaccionales basados en el libro de Hernández, R; et al (2014) definen transversal como un conjunto de datos en un solo punto en el tiempo.

Este estudio tendrá un enfoque cuantitativo, apoyado por el libro de métodos de investigación. Según Hernández, et.al. (2010), definieron un enfoque cuantitativo como el uso de recopilar los datos se utilizan para probar hipótesis basadas en análisis estadísticos y mediciones numéricas para identificar patrones de comportamiento. y probar el razonamiento teórico.

Dicha investigación será de nivel descriptivo correlacional explicativo causal, lo que sustenta con el libro de metodología de investigación científica de Bernal, C (2010), quienes definen que el nivel explicativo causal da respuesta a los motivos o causas principales de los fenómenos, asimismo, debe estar expresada por la búsqueda de normas generales hipotéticas.

Dicha investigación será de hipótesis deductiva. Apoyado en el libro Métodos de investigación científica de Bernal, C. (2010), indica que método de inferencia hipotética, es un procedimiento que parte de una afirmación referente a la hipótesis, buscando refutarlas, derivando de aquellas conclusiones que tienen que afrontarse con los sucesos.

3.2. Variables y Operacionalización

3.2.1. Variable X recurso financiero

Rus, 2019: Los recursos financieros son activos con cierta liquidez. Tomando como referencia dicho concepto, se puede concluir que los activos financieros consisten en efectivo, es decir, efectivo, préstamos y depósitos, moneda extranjera o todos sus

equivalentes líquidos en diversos bancos los cuales se ven reflejado en los estados financieros.

Dimensión 1

Activos:

Según Kennedy (2004,p. 4) define un activo como una propiedad sobre la que una persona o empresa tiene un derecho legal o un interés. En una empresa unipersonal, la propiedad pertenece a una persona: el propietario; en una sociedad entre dos o más personas, socios o un socio que actúe como apoderado de todos los demás socios; en sociedades de responsabilidad limitada, entidades sociales.

- Indicador 1: Dinero en caja

Álvarez P. (2003) nos dice que el dinero en caja es el efectivo que recibe o paga una empresa para las operaciones del día a día, y dado que este dinero pertenece a la empresa, se clasifica como una cuenta de capital de trabajo real y disponible, un saldo deudor.

- Indicador 2: Maquinaria

Guajardo (2002) define a la maquinaria como una cuenta real, de activo, perteneciente al balance general, en la cual se presentan las inversiones en muebles y equipos de oficinas los cuales son propiedad de la empresa.

- Indicador 3: Saldo en cuentas bancarias

Cantalapiedra Arenas, Mario (2022). Nos dice que este saldo muestra la diferencia entre el movimiento de débito (comisión) y crédito (crédito) de una cuenta bancaria en un momento dado. Un saldo bancario puede beneficiar al cliente o beneficiar al banco.

Dimensión 2

Liquidez:

Según Aching (2005) define señala que la liquidez es la extensión de endeudarse de una organización frente a un externo, es la capacidad de una empresa para liquidar o efectivo disponible para poder pagar sus deudas. No se trata solo de la gestión financiera del negocio, también de la eficacia de la gestión para convertir los activos y pasivos corrientes en efectivo. Por lo tanto, la solvencia ayuda a analizar la posición real de la empresa con respecto a sus ingresos y salidas.

- Indicador 1: Capital de trabajo
López, Puertas & Castaño (2011) El capital de trabajo incluye recursos que permiten a las organizaciones mantener sus operaciones comerciales normales de manera eficiente y efectiva; Esta fuente de capital está compuesta principalmente por cuentas a corto plazo, también conocidas como activos circulantes o circulantes.
- Indicador 2: Solidez

Mejía C; Carlos (2012). Se refiere al apoyo que brinda el patrimonio para el funcionamiento de la empresa y, en casos extremos, para la liquidación, también para pagar a los acreedores de la empresa.
- Indicador 3: Solvencia

Anching (2005). Nos dice que es un ratio que se le aplica a la organización para que pueda saber cuánta deuda puede tener la organización con terceros. Dan una idea de la posición financiera de la empresa, combinan deuda a corto y largo plazo.

Dimensión 3

Estados financieros: Para Elizalde (2019) indica que los estados financieros son estados en los que se conocen las transacciones del día a día que realiza una empresa, así como a través de la situación financiera podemos saber cómo se reflejan las actividades de la empresa resumidas en la estructura de los estados financieros.

- Indicador 1: Estados de resultados

Lessambo (2018) Indico que el estado de resultados es uno de los estados financieros más importantes requeridos por FASB. Esto se llama estado de resultados, estado de operaciones o estado de resultados. El estado de resultados es muy importante porque refleja la utilidad de la empresa en relación con su desempeño.
- Indicador 2: Estado de flujo de efectivo

Larkin & Di Tommaso (2017), Inidca que el estado de flujos de efectivo debe mostrar el cambio neto en efectivo para el período y mostrar las actividades de financiación e inversión que no son en efectivo. Todos los ingresos y gastos deben clasificarse como financiación operativa. Las transacciones de divisas que no sean en efectivo relacionadas con actividades de financiación e inversión, como la compra de activos que cubran pasivos, deben informarse por separado. Si un recibo o pago cumple con más de una clasificación, debe incluirse en la categoría que es la fuente principal de

flujo de efectivo para el artículo

- Indicador 3: Estado de situación financiera

Larkin y Tommaso (2020), es el balance general de la organización, que reconoce los pasivos, activos y patrimonio neto de la organización. Además, cabe señalar que contiene los requisitos básicos para la preparación de estados financieros.

Variable Y rentabilidad

Según Angeles (2018). La rentabilidad que se tiene entre la utilidad y una inversión de una actividad aplicada en una actividad economía de flujo de materiales, individuos y patrocinadores para lograr resultados.

Dimensión 1:

Inversión: Para H. Peumans (2007), Una inversión es cualquier desembolso de recursos financieros aplicables al establecimiento, renovación, expansión o mejora de la capacidad de procesos de una empresa, la adquisición de bienes duraderos o herramientas de producción específica, denominada medios de producción, que la organización utilizará durante varios años para lograr sus fines sociales.

- Indicador 1: Valor Presente Neto

Van Horne y Wachowicz (2010); nos dice que el VPN se refiere al valor actual de los flujos de efectivo netos de un proyecto de inversión menos sus productos iniciales.

- Indicador 2: Riesgo

Van Horne; Wachowicz (2010) explica que el riesgo en un proyecto de inversión son los cambios en sus flujos de efectivo a lo supuesto o esperado. Cuanto más grande es el cambio, más arriesgado es el proyecto. Para cada proyecto planificado, se pueden hacer estimaciones de flujos de efectivo futuros.

- Indicador 3: Período de recuperación

Según el libro de Administración financiera contemporánea, nos dice que es la cantidad de tiempo que tardan los flujos de efectivo acumulados de un proyecto en igualar su desembolso inicial. Por lo tanto, el analista financiero debe sumar los flujos de efectivo netos cada año hasta que el total acumulado sea igual a la inversión neta.

Dimensión 2: Utilidad: Murphy (2020) nos dice que la utilidad se convierte en el margen de beneficio neto y es la relación entre el beneficio neto y las ventas de una empresa, expresado en porcentaje, así; tenemos un margen de beneficio neto que muestra cuánto porcentaje gana una empresa.

- Indicador 1: Margen Bruto

Supercias (2022) Nos dice que esta métrica ayuda a conocer la rentabilidad de las ventas en relación con el valor de los bienes vendidos y la capacidad de la empresa para cubrir los costos operativos y obtener ganancias antes de deducciones e impuestos.

- Indicador 2: Punto de Equilibrio

Escribano & Jiménez (2014). Nos dice que el punto de equilibrio, es denominado también punto muerto, se entiende que los ingresos son iguales a los egresos, asumiendo de tal forma que la empresa no está perdiendo ni ganando”.

- Indicador 3: Margen Neto

Supercias (2022). Nos dice que el margen de beneficio neto muestra la utilidad del negocio por unidad vendida. Se debe prestar especial atención al estudiar este indicador, comparándolo con el margen de utilidad operativa para determinar si la utilidad proviene principalmente del negocio propio o de otros ingresos.

3.3 Población, muestra, muestreo, unidad de análisis

3.3.1. Población

Para esta investigación, se consideró como población la empresa Consorcio Siso & Huarcaya S.A.C, Los Olivos, 2022, haciendo un total de 31 colaboradores dentro de la empresa.

Criterios de Inclusión: Será considerados al personal como parte de la población 31 trabajadores que se encuentran laborando en la empresa Consorcio Siso & Huarcaya S.A.C, Los Olivos, 2022.

Criterios de Exclusión: Personal que no labora en la empresa Consorcio Siso & Huarcaya S.A.C, Los Olivos, 2022.

3.3.2. Muestra

Según Hernández, R. et al., (2014) la muestra es un subconjunto de elemento que

corresponde a un grupo definido que poseen mismas características al que se le llama población.

Luego de haber elaborado el reemplazo de la fórmula por los datos extraído del investigador, ha dado como resultado la muestra de 29 colaboradores.

Para calcular la muestra en esta investigación usaremos la siguiente formula:

$$n = \frac{N * Z_{\alpha}^2 * P(1 - p)}{e^2 * (N - 1) + Z_{\alpha}^2 * P(1 - P)}$$

1. Caculo de la muestra de investigación

n=Tamaño de la muestra	x
N=Población	31
P=Probabilidad de que ocurra el evento	0.5
Z=Grado de confianza	1.96
e=Margen de error	0.05

Reemplazando:

$$n = \frac{31 * 1.96^2 * 0.5(1 - 0.5)}{0.05^2 * (31 - 1) + 1.96^2 * 0.5(1 - 0.5)}$$

$$n = 29$$

3.4. Técnicas e instrumentos de recolección de datos

Técnicas

Se aplicará métodos de investigación (encuesta), según Bernal, C. (2010) en su libro de metodología, quien define que las encuestas permiten obtener datos mediante un cuestionario con un grupo de interrogantes con el fin de lograr datos para obtener los objetivos de la investigación.

Instrumentos

La herramienta que se utilizará será un cuestionario sustentado en el libro Métodos de

Investigación de Hernández, R.; Baptista, P y Fernández, C. (2014), el cual define un cuestionario como un conjunto de preguntas conformado por una o más variables que se pretende medir con el fin de obtener información que permita el logro de los objetivos de la investigación.

Herramienta de recopilación de datos instrumental utilizó una escala de Likert para administrar un cuestionario destinado a comprender el nivel de la variable mi satisfacción y sus dimensiones establecidas. Para conocer el grado de satisfacción con el que se utilizará una escala ordinal, son : (1) Totalmente en desacuerdo; (2) En desacuerdo; (3) Me es indiferente; (4) De acuerdo; (5) Totalmente de acuerdo.

Babativa (2017) Mencione estas herramientas como posibles formatos para el registro de observaciones, entrevistas, encuestas y cuestionarios que deben asegurar confiabilidad y validez de estructura, criterio y contenido para luego conceptualizar su uso adecuado en la muestra. Crear, recopilar, documentar y organizar los resultados de la investigación (p. 90).

Validez del Instrumento.

La validez de un instrumento no significa que “se deba a la ausencia de sesgo en el mismo” (Palella y Martins, 2012, p. 160). Las herramientas utilizadas se desarrollarán en base a una serie de criterios que han sido contrastados con el juicio profesional.

Los instrumentos que hayan sido evaluados según el método de evaluación de expertos incluirán 3 docentes con grado de doctor o maestría.

Tabla 2. Validación de expertos

N°	Experto	Calificación instrumento	Especialidad
1	Dr, Cardenas Saavedra, Abraham	Aplicable	Administración
2	Dr. Víctor Dávila Arenaza	Aplicable	Administración
3	Dr. Edgar Laureano Dino	Aplicable	Administración

Confiabilidad del instrumento

Se aplicó la prueba piloto del cuestionario para la evaluación del control de los recursos financieros y su influencia en la rentabilidad a una muestra no probabilística por conveniencia de 15 trabajadores, sin afectar la muestra de investigación, con el objetivo de

mejorar el coeficiente de correlación de las cinco dimensiones de los ítems totales de el "Cuestionario de evaluación del control de los recursos financieros y su impacto en la rentabilidad" ofrecido en la herramienta Elementos, excluyendo cualquier posición superior a 0,20; de igual manera, el coeficiente de consistencia interna alfa de Cronbach para esta herramienta. El valor y sus dimensiones promedian 0,812 (0,810 para activos, 0,818 para liquidez, 0,813 para cuentas, 0,813 para inversiones y 0,807 para utilidad). Puntuación del ítem (0,792 a 0,829). La puntuación de los ítems (oscilaron entre 0.792 y 0.829). Por lo que se considera que dicho instrumento es MUY ALTA de acuerdo a los rangos del coeficiente de Alfa de Cronbach.

Tabla 3. Interpretación del coeficiente de la confiabilidad

Rangos	Magnitud
0,81 a 1,00	Muy alta
0.61 a 0.80	Alta
0.41 a 0.60	Moderada
0.21 a 0.40	Baja
0.01 a 0.20	Muy baja

Tabla 4. Confiabilidad de instrumento

Resumen de procesamiento de casos			
		N	%
Casos	Válido	31	100,0
	Excluido ^a	0	,0
	Total	31	100,0

Tabla 5. Estadísticas de fiabilidad

Estadísticas de fiabilidad	
Alfa de Cronbach	N de elementos
,811	31

3.5. Procedimientos

Para el correcto desarrollo del proyecto de investigación iniciamos identificando la problemática de la empresa posterior a ello solicitamos los permisos respectivos para el libre acceso de la información mediante un documento formal emitido por la entidad y adjuntada en los anexos de proyecto, asimismo se realiza las coordinaciones pertinentes para informar al gerente y colaboradores sobre los tiempos de ejecución del estudio aplicado que por la coyuntura que le sobreviene al país la mayor parte de la información será recopilada de manera virtual, misma que se verá reflejada al momento de definir las conclusiones y resultados que se obtendrán al finalizar el estudio.

3.6. Método de análisis de datos

Descriptivo

El análisis descriptivo consiste en obtener tablas gráficas de frecuencia mediante el programa SPSS, las mismas que serán debidamente interpretadas. Dicha afirmación tiene como sustento el libro de Estadísticas descriptivas y definiciones de probabilidad por Gonzales, L. (2013) Las estadísticas descriptivas incluyen referencias a hechos observados o descripciones de las características de un conjunto de datos.

Inferencial

El análisis deductivo incluirá la prueba de hipótesis generales y específicas contra las estadísticas respectivas utilizando el programa SPSS; el mismo se basa en el libro sobre métodos de investigación científica de Hernández et. al (201) quien definió el análisis deductivo como el desarrollo de estadísticas para probar hipótesis y estimar parámetros.

3.7. Aspectos éticos

Además, este estudio estará sujeto a los procedimientos y protocolos de informes de investigación exigidos por la Universidad Cesar Vallejo.

La investigación se realizó de manera responsable, ya que se tomó en cuenta la veracidad de los resultados presentados, y nuevamente los autores se refirieron a su derecho a resumir la investigación de acuerdo a las normas APA, las cuales nos instruyen a preparar citas de texto con sus respectivas referencias bibliográficas, gracias Esto es útil. Herramientas de recogida de información de las variables que ofrecemos. La investigación se desarrollará con base en principios éticos tales como: La honestidad, confidencialidad y verdad.

IV. RESULTADOS

4.1. Resultados Descriptivos

Tabla 6. Niveles de la variable Control de los Recursos Financieros

		Frecuencia	Porcentaje	Porcentaje válido
Válido	Nivel Bajo	11	35.5	35.5
	Nivel Medio	16	51.6	51.6
	Nivel Alto	4	12.9	12.9
	Total	31	100.0	100.0

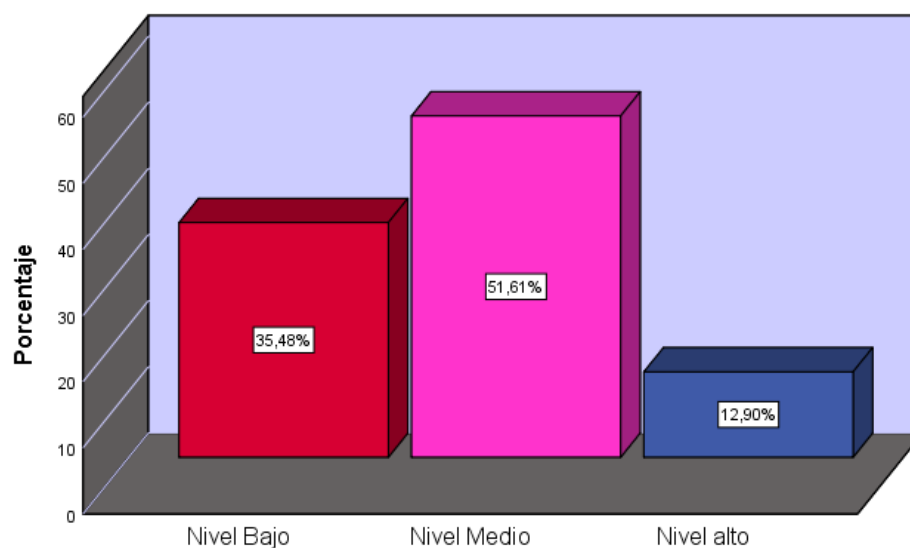


Figura 1. Distribución porcentual de Control de los recursos financieros

En concordancia a la tabla 6 y figura 1 se aprecia que el 13% de los encuestados consideran un nivel alto del control de recursos financieros, mientras que el 52% de los encuestados indicaron un nivel medio y se aprecia que el 35% de los encuestados percibe un nivel bajo en referencia al control de los recursos financieros en la empresa Consorcio Siso & Huarcaya S.A.C.

Tabla 7. Niveles de los activos en la empresa Consorcio Siso & Huarcaya S.A.C

		Frecuencia	Porcentaje	Porcentaje válido	Porcentaje acumulado
Válido	Nivel Bajo	10	32,3	32,3	32,3
	Nivel Medio	15	48,4	48,4	80,6
	Nivel Alto	6	19,4	19,4	100,0
	Total	31	100,0	100,0	

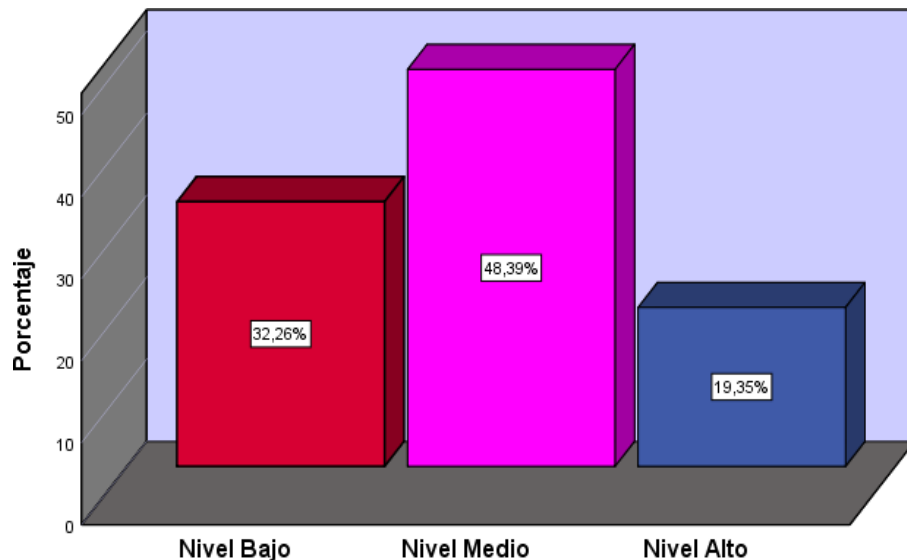


Figura 2. Porcentaje de activos en la empresa Consorcio Siso & Huarcaya S.A.C

Como se evidencia en la tabla 7 y figura 2 se puede decir que el 20% de la población indica un nivel alto en relación al conocimiento de activos que tiene la empresa, por otro lado, un 48% de los encuestados indica un nivel medio. Además, se aprecia que el 32% de los encuestados percibe los activos en la empresa Consorcio Siso & Huarcaya S.A.C. con un nivel bajo.

Tabla 8. Niveles de Liquidez en la empresa Consorcio Siso & Huarcaya S.A.C.

		Frecuencia	Porcentaje	Porcentaje válido	Porcentaje acumulado
Válido	Nivel Bajo	8	25,8	25,8	25,8
	Nivel Medio	12	38,7	38,7	64,5
	Nivel Alto	11	35,5	35,5	100,0
	Total	31	100,0	100,0	

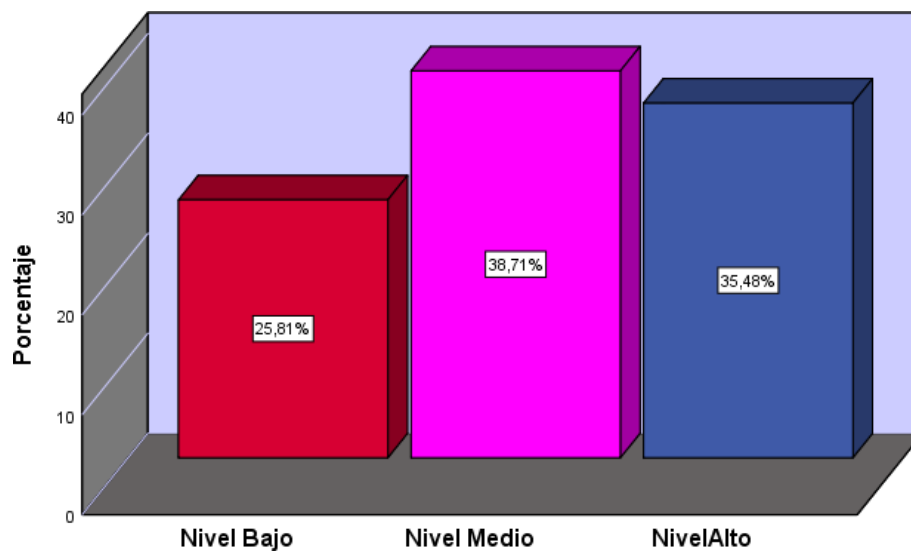


Figura 3. Porcentaje de la liquidez de la empresa Consorcio Siso & Huarcaya S.A.C

Lo evidenciado en la tabla 8 y figura 3 se aprecia que el 35% de los encuestados consideran un nivel alto de la liquidez en la empresa Consorcio Siso & Huarcaya S.A.C, mientras que el 39% indico un nivel medio. Además, se aprecia que el 26% de los encuestados percibe la liquidez en la empresa Consorcio Siso & Huarcaya S.A.C con un nivel bajo.

Tabla 9. Nivel de Estados Financieros en la empresa Consorcio Siso & Huarcaya.

		Frecuencia	Porcentaje	Porcentaje válido	Porcentaje acumulado
Válido	Nivel Bajo	4	12,9	12,9	38,7
	Nivel Medio	15	48,4	48,4	87,1
	Nivel Alto	12	38,7	38,7	100,0
	Total	31	100,0	100,0	

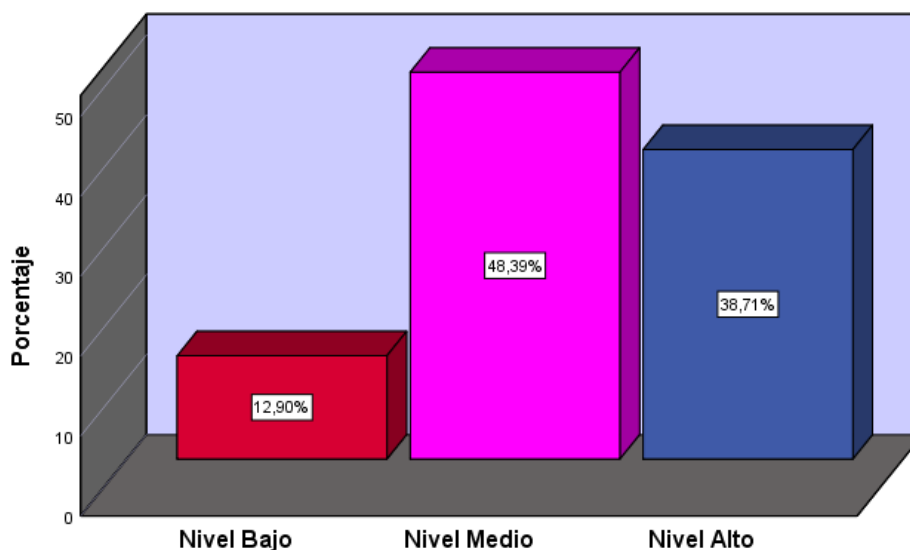


Figura 4. Porcentaje de estados financieros en la empresa Consorcio Siso & Huarcaya.

Como resultados de la tabla 10 y figura 4 se aprecia que el 39% de los encuestados consideran un nivel alto de los estados financieros en la empresa Consorcio Siso & Huarcaya S.A.C, mientras que el 48% indico un nivel medio. Además podemos decir que el 13% de los encuestados percibe a los estados financieros en la empresa Consorcio Siso & Huarcaya con un nivel bajo.

Tabla 10. Niveles de Rentabilidad de la empresa Consorcio Siso & Huarcaya S.A.C

		Frecuencia	Porcentaje	Porcentaje válido	Porcentaje acumulado
Válido	Nivel Deficiente	7	22,6	22,6	22,6
	Nivel Regular	13	41,9	41,9	64,5
	Nivel Eficiente	11	35,5	35,5	100,0
	Total	31	100,0	100,0	

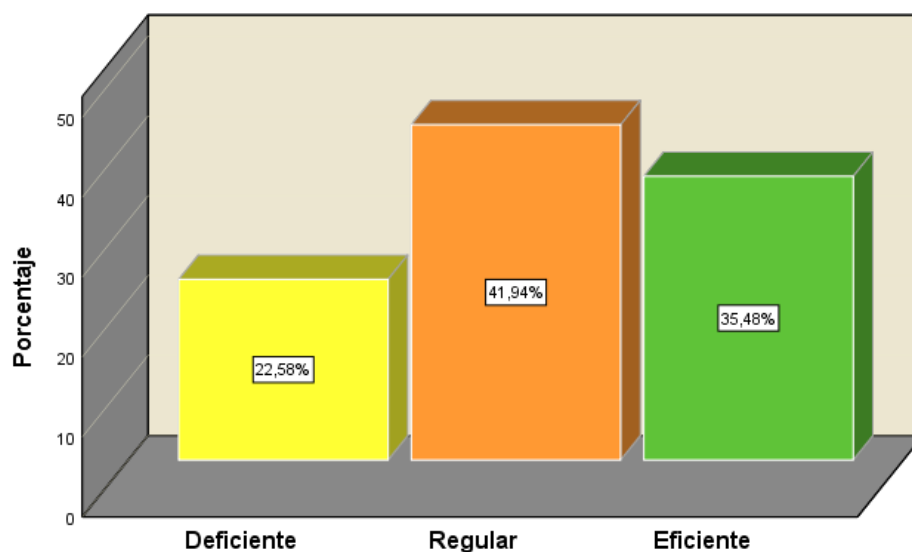


Figura 5. Porcentaje de la rentabilidad en la empresa Consorcio Siso & Huarcaya S.A.C

Tal como lo indica la tabla 10 y la figura 5 se aprecia que el 36% de la población considera un nivel eficiente la rentabilidad de la empresa Consorcio Siso & Huarcaya S.A.C., mientras que el 42% indicó un nivel regular. Además, se aprecia que el 23% de los encuestados percibe la rentabilidad de la empresa Consorcio Siso & Huarcaya con un nivel deficiente.

Tabla 11. Niveles de Inversión en la empresa Consorcio Siso & Huarcaya S.A.C.

		Frecuencia	Porcentaje	Porcentaje válido	Porcentaje acumulado
Válido	Deficiente	5	16,1	16,1	16,1
	Regular	11	35,5	35,5	51,6
	Eficiente	15	48,4	48,4	100,0
	Total	31	100,0	100,0	

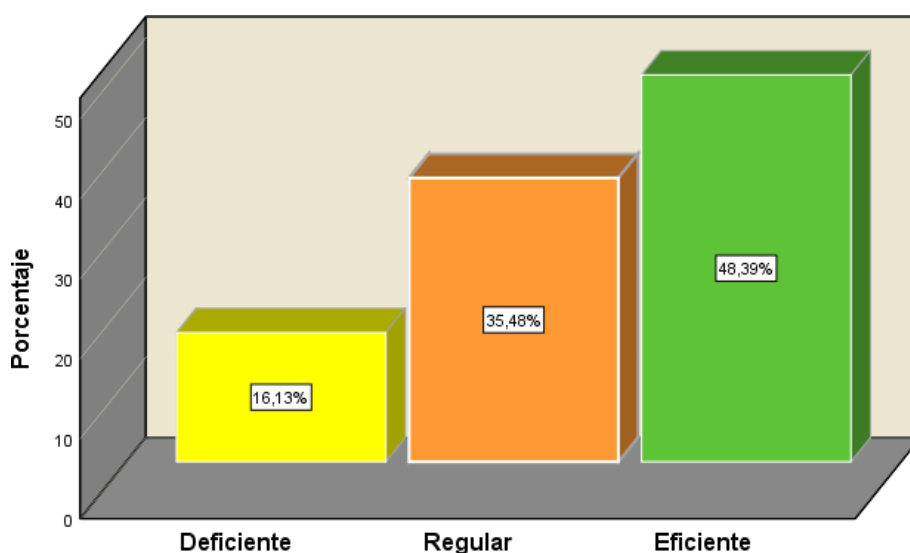


Figura 6: Porcentaje de inversión en la empresa Consorcio Siso & Huarcaya S.A.C

Tal como lo indica la tabla 11 y figura 6 se aprecia que el 49% de los encuestados consideran un nivel eficiente en la inversión en la empresa Consorcio Siso & Huarcaya S.A.C, mientras que el 35% indicó un nivel regular. Además, se considera que el 16% de la población percibe la inversión de la empresa Consorcio Siso & Huarcaya S.A.C con un nivel deficiente.

Tabla 12. Niveles de Utilidad en la empresa Consorcio Siso & Huarcaya S.A.C.

		Frecuencia	Porcentaje	Porcentaje válido	Porcentaje acumulado
Válido	Nivel	7	22,6	22,6	22,6
	<u>Deficiente</u>				
	Regular	16	51,6	51,6	74,2
	Eficiente	8	25,8	25,8	100,0
	Total	31	100,0	100,0	

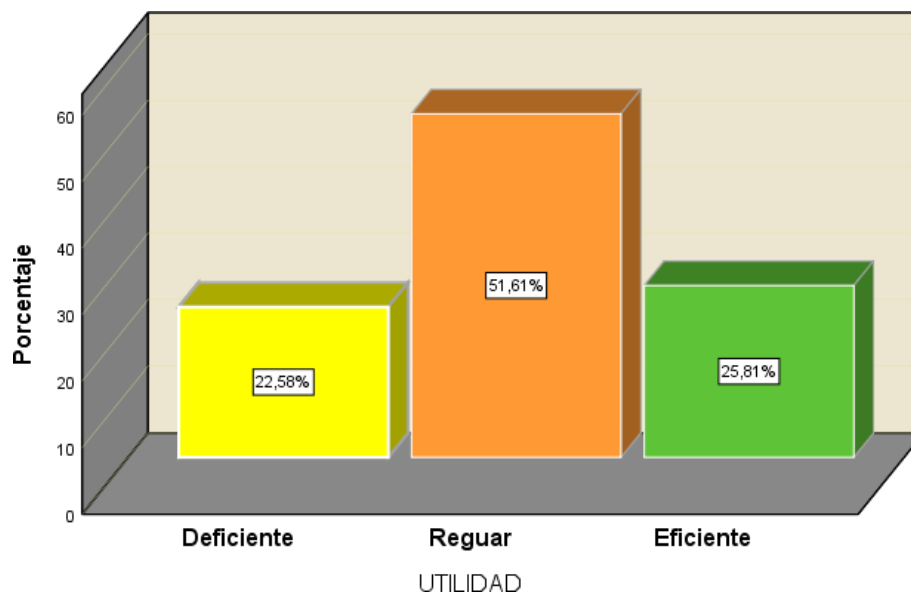


Figura 7. Porcentaje de utilidad en la empresa Consorcio Siso & Huarcaya

Lo detallado en la tabla 12 y figura 7 se aprecia que el 26% de los encuestados consideran un nivel eficiente en la utilidad de la empresa Consorcio Siso & Huarcaya S.A.C, mientras que el 52% de los encuestados indica un nivel regular. Además, se aprecia que el 23% de los encuestados consideran la utilidad de la empresa Consorcio Siso & Huarcaya S.A.C con un nivel deficiente

4.2. Prueba Inferencial

Prueba de normalidad

Tabla 13. Prueba de normalidad

	Shapiro-Wilk		
	Estadístico	gl	Sig.
CONTROL DE LOS RECURSOS FINANCIEROS	,827	31	,000
RENTABILIDAD	,910	31	,013

En la prueba de normalidad se observa el p valor = **0,000** y **0,013** y p valor < 0,05. Esto indica que no cumple con el supuesto de normalidad, por lo que los datos provienen de una distribución que no es normal. Esto corresponde a la prueba no paramétrica del estadístico Spermán Rho.

Prueba de hipótesis general:

H₀: No existe influencia del control de recurso financiero en la rentabilidad de la empresa Consorcio Siso & Huarcaya S.A.C, Los Olivos, 2022.

H_a: Si existe influencia del control de recurso financiero en la rentabilidad de la empresa Consorcio Siso & Huarcaya S.A.C, Los Olivos, 2022.

Parámetros estadísticos

$\alpha = 0,05$, significancia

Regla de decisión:

Si p - valor < α , se rechaza la hipótesis nula

Si p- valor > α , se acepta la hipótesis nula

Tabla 14. Correlación entre el control de los recursos financieros y la rentabilidad

		CONTROL DE LOS RECURSOS FINANCIERO		RENTABILIDAD
Rho de Spearman	CONTROL DE LOS RECURSOS FINANCIERO	Coeficiente de correlación	1,000	,586**
		Sig. (bilateral)	.	,001
		N	31	31
	RENTABILIDAD	Coeficiente de correlación	,586**	1,000
		Sig. (bilateral)	,001	.
		N	31	31

De la tabla 14, se aprecia la existencia de una correlación positiva moderada entre el control de los recursos financieros y su influencia en la rentabilidad en la empresa Consorcio Siso & Huarcaya, Los Olivos, 2022. Entonces, se afirma que se acepta la hipótesis alterna y se rechaza la hipótesis nula ($Rho = 0,586$ y $p \text{ valor} = 0,001 < 0,05$).

Prueba de hipótesis específicas

Hipótesis específica 1

H₀: No existe influencia en el control del recurso financiero en la inversión en la empresa Consorcio Siso & Huarcaya S.A.C, Los Olivos, 2022.

H_a: Si existe influencia en el control del recurso financiero en la inversión en la empresa Consorcio Siso & Huarcaya S.A.C, Los Olivos, 2022.

Tabla 15. Correlación entre el control de los recursos financieros y la inversión

			CONTROL DEL LOS RECURSOS FINANCIEROS	INVERSION
Rho de Spearman	CONTROL DEL RECURSO FINANCIERO	Coefficiente de <u>correlación</u>	1,000	,477**
		<u>Sig. (bilateral)</u>	.	,007
		N	31	31
	INVERSION	Coefficiente de <u>correlación</u>	,477**	1,000
		<u>Sig. (bilateral)</u>	,007	.
		N	31	31

De la tabla 15, se aprecia la existencia de una correlación positiva moderada entre el control de los recursos financieros y la inversión, en la empresa Consorcio Siso & Huarcaya, Los Olivos, 2022. Entonces, se afirma que se acepta la hipótesis alterna y se rechaza la hipótesis nula ($Rho = 0,477$ y $p \text{ valor} = 0,007 < 0,05$).

Hipótesis específica 2

H₀: No existe influencia en el control de los recursos financieros en la utilidad en la empresa Consorcio Siso & Huarcaya S.A.C, Los Olivos, 2022.

H_a: Si existe influencia en el control de los recursos financieros en la utilidad en la empresa Consorcio Siso & Huarcaya S.A.C, Los Olivos, 2022.

Tabla 16. Correlación entre el control de los recursos financieros y la utilidad.

		CONTROL DEL RECURSO FINANCIERO	UTILIDAD	
Rho de Spearman	CONTROL DEL RECURSO FINANCIERO	Coefficiente de correlación	1,000	,685**
		Sig. (bilateral)	.	,000
		N	31	31
	UTILIDAD	Coefficiente de correlación	,685**	1,000
		Sig. (bilateral)	,000	.
		N	31	31

De la tabla 16, se aprecia la existencia de una correlación positiva moderada entre el control de los recursos financieros y la utilidad, en la empresa Consorcio Siso & Huarcaya, Los Olivos, 2022. Entonces, se afirma que se acepta la hipótesis alterna y se rechaza la hipótesis nula ($Rho = 0,685$ y $p \text{ valor} = 0,000 < 0,05$).

V. DISCUSIÓN

Este estudio está diseñado con el supuesto general de que el control de los recursos financieros incide en la rentabilidad de la empresa Consorcio Siso & Huarcaya S.A.C, Los Olivos, 2022. El objetivo es identificar los recursos financieros en la rentabilidad de la empresa Consorcio Siso & Huarcaya S.A.C, Los Olivos, 2022. Use la prueba Rho de Spearman para mostrar que el nivel de significación (bilateral) es menor que 0,05 o " $0,000 < 0,05$ ", rechazando así la hipótesis nula. Además, la correlación entre las dos variables fue significativa en 0,0586, lo que indica una correlación positiva moderada. En consecuencia, se acepta la hipótesis del estudio que demuestra que existe una correlación entre el control de los recursos financieros y la rentabilidad de la empresa Consorcio Siso & Huarcaya S.A.C, Los Olivos, 2022, lo que muestra el objetivo general. Según Fernández (2017), en su investigación, en la que analizó los estados financieros y su relación con la rentabilidad, el objetivo principal fue determinar la relación entre el análisis de los estados financieros y la rentabilidad de Aguasistec SAC. Los métodos de investigación son cuantitativos, no experimentales y longitudinales, básicos, pertinentes y descriptivos. Los datos de 2010-2016 se utilizaron como muestra para recopilar información. para los estados financieros trimestrales del año se utilizó como técnica el análisis de documentos y como herramienta las guías de análisis de documentos. Los autores concluyeron que existe una relación entre el análisis financiero y la rentabilidad, además existe una relación entre la liquidez actual y la rentabilidad, el Rho de Spearman es de 0,69 independientemente de la deuda total, la rotación de inventario y la rentabilidad. Se coincide con la conclusión de la tesis de Fernández (2017), ya que nos indica que mientras exista mejor control de nuestros recursos financieros nos desligamos de tener problemas de liquidez para la empresa.

En referencia a la primera hipótesis específica se determina que si existe influencia del control del recurso financiero en la inversión en la empresa Consorcio Siso & Huarcaya S.A.C. Donde se tuvo como objetivo específico determinar la influencia del control del recurso financiero en la inversión en la empresa Consorcio Siso & Huarcaya S.A.C, Los Olivos, 2022.

Mediante la Prueba Rho de Spearman se demostró se demostró que con un nivel de significancia (bilateral) menor a 0.05, es decir " $0.007 < 0.05$ ", por ende, se rechaza la

hipótesis nula. Además, ambas variables poseen una correlación significativa al 0,0477, lo cual indica que es una correlación positiva moderada. Por lo tanto, se acepta la hipótesis de investigación indicando que existe relación entre el control de los recursos financieros y la inversión de la empresa Consorcio Siso & Huarcaya S.A.C, Los Olivos, 2022, por ende, el objetivo específico queda demostrado. Según Calapiña (2011) en su tesis “Adecuado control del proceso contable y la inversión de EDU-ICII Instituto de Capacitación de Idiomas S.A. de la ciudad de Ambato durante el segundo semestre del año 2010”. Utilizando como método, la encuesta, los investigadores encuestaron a 384 personas mediante un cuestionario de 152 preguntas. Utilizando el software Microsoft Excel, la información recopilada durante el trabajo de campo fue tabulada, codificada y analizada para mostrar estadísticas que permitieron probar los supuestos y concluir que la empresa carecía de un proceso contable adecuado, había muchos problemas que podían llevar a la quiebra, ha no inversión, está relacionado con el manejo incorrecto del dinero en el proceso contable, lo que crea muchos problemas que pueden llevar a su quiebra. Se coincide en efecto con la conclusión de Calapiña (2011) que al no existir una persona encargada en el Departamento Contable que sea constante en la empresa a pesar de que la misma está obligada a llevar contabilidad, esto origina a que haya pérdida de documentos y por lo tanto los mismos no son contabilizados y se pierdan inversiones que sean de gran ingreso a la empresa.

En mención a la segunda hipótesis específica se explicar que si existe la influencia del control financiero en la utilidad de la empresa Consorcio Siso & Huarcaya S.A.C, Los Olivos, 2022. Donde se tuvo como objetivo específico explicar la influencia del control del recurso financiero en la utilidad en la empresa Consorcio Siso & Huarcaya S.A.C, Los Olivos, 2022. Según Rabanal (2019), a través de la investigación, el análisis financiero y su impacto en la rentabilidad, su objetivo principal fue determinar el impacto del análisis financiero en la rentabilidad de Consorcio Textil Cajamarca. Metodológicamente, el estudio fue descriptivo, no experimental y transversal. La recolección de datos se realizó técnicamente a través de encuestas y cuestionarios utilizando una muestra de 9 empleados de la empresa. Como resultado de la investigación dieron la conclusión que el análisis financiero incide en la utilidad de la empresa, pues el coeficiente de correlación fue de 89.6%. Se coincide dicha conclusión ya que las utilidades que presenta la empresa

Consortio Siso & Huarcaya las pérdidas y ganancias de 2022 pueden ser mayores si se fortalece el sistema de control interno en varias etapas del proceso de registro y se incluyen todos los ingresos por servicios prestados entre la fecha de vencimiento y el último día del mes.

VI. CONCLUSIONES

De los hallazgos detallados en los capítulos anteriores y de las discusiones descritas anteriormente, se llegó a las siguientes inferencias:

Primera conclusión de la investigación, se llegó alcanzar el objetivo general del estudio, determinar la influencia del recurso financiero en la rentabilidad de la empresa Consorcio Siso & Huarcaya S.A.C, Los Olivos, 2022, el cual fue corroborado mediante el estadístico de correlación Rho de Spearman (+0,586) y significativa al 0,001, de tal manera que se demostró que existe una correlación positiva moderada entre el control de los recursos financieros y la rentabilidad.

Segunda, se llegó alcanzar el objetivo específico 1 de la investigación, el cual fue demostrar la influencia del control del recurso financiero en la inversión en la empresa Consorcio Siso & Huarcaya S.A.C, Los Olivos, 2022; lo cual fue comprobado mediante el estadístico de correlación Rho de Spearman (+0,477) y significativa al 0,007, de tal manera que se demostró la existencia de una correlación positiva moderada entre el control de los recursos financieros y la inversión.

Tercera, explicar la influencia del control financiero en la utilidad de la empresa Consorcio Siso & Huarcaya S.A.C, Los Olivos, 2022; lo cual fue corroborado mediante el estadístico de correlación Rho de Spearman (+0,685), y significativa al 0,000 de tal manera que se demostró la existencia de una correlación moderada entre el control de los recursos financieros y la utilidad.

VII. RECOMENDACIONES

Acorde a los resultados y conclusiones encontramos a lo largo del presente estudio, se sugiere al área de gerencia general de Consorcio Siso & Huarcaya S.A.C, lo siguiente:

Primera recomendación es implementar auditorias en el control de los recursos financieros y tener en cuenta cada una de las dimensiones anteriormente planteadas ya que son indicadores que nos llevarán a direccionar de manera adecuada la rentabilidad de la empresa con el fin de lograr los mejores resultados en beneficio de los propietarios y porqué no decirlo de los colaboradores de la organización ya que de ellos depende su crecimiento empresarial.

Segunda, respecto al control de recursos financieros y la inversión se recomienda estandarizar el proceso financiero, a fin de tomar buenas decisiones al momento de colocar nuestro capital en una actividad o negocio que pueda ser productiva a futuro y así poder hacer crecer el patrimonio y tener un flujo adicional con lo que respecta a nuestros ingresos.

Tercera, respecto al control de recursos financieros y la utilidad se recomienda reducir los costos, disminuir los gastos y elaborar un plan de mercadeo, de tal manera que se pueda diversificar la cartera de servicios y/o productos para poder aumentar nuestras utilidades en beneficio de la empresa; y esta se vea reflejada en los indicadores de la misma.

REFERENCIAS

Acosta-Rosales, D. A. (2021). Impacto del uso de las Tecnologías de la Información, las capacidades y conocimientos y el acceso a recursos financieros sobre la gestión de inventarios y el desempeño organizacional de las empresas pequeñas de Aguascalientes. Redalyc.org

<https://www.redalyc.org/articulo.oa?id=94469878009> Aching (2005). Liquidez.

Recuperado en

<http://virtual.urbe.edu/tesispub/0092937/cap02.pdf>

Alvear, I. (2017). Plan estratégico para mejorar la administración y rentabilidad de la empresa de seguridad privada Inprosecurity Cia. Ltda. (Tesis de grado, Escuela Superior Politécnica de Chimborazo, Riobamba, Ecuador). Recuperada <https://tinyurl.com/y9c4jaxa>

Aranda, A., Prtillo, P. & Scarpellini, S. (2019). Financial resources for the circular economy: A perspective from businesses. *Sustainability* ,1(1), 01-23. <https://doi.org10.3390/su11030888>

Barzaga Sablón, O. S., Nevárez Barberán, J. V., Hidalgo Ávila, A. A., & Loor Velez, D. L. (2018). Valoraciones entorno al riesgo financiero en las medianas empresas de la Provincia de Manabí. *Revista Lasallista de Investigación*, 15(2), 83–94.

<https://doi.org/10.22507/rli.v15n2a6>

Brilhante, M. J., Tudela De Azevedo, E., & Vicente, G. (2016). Mónica Calle: Acreditar e existir nas palavras. *Sinais de cena*, 1, 174–214.

<https://doi.org/10.51427/cet.sdc.2016.0014>

Cantalapiedra Arenas, Mario (2022). Saldo en cuentas bancarias. Recuperados en <http://virtual.urbe.edu/tesispub/0092937/cap02.pdf>

Casamayou Calderón, E. T. (2019). APALANCAMIENTO FINANCIERO Y SU INFLUENCIA EN LA RENTABILIDAD DE LAS EMPRESAS, PERIODO 2008–2017. *Quipukamayoc*, 27(53), 33–39. <https://doi.org/10.15381/quipu.v27i53.15983>

Carbó-Valverde, S., Rodríguez-Fernández, f., & udell, g. f. (2016). Trade Credit, the Financial Crisis, and SME Access to Finance. *Journal of Money, Credit and Banking*, 48(1), 113–143. <https://doi.org/10.1111/jmcb.12292>

Contreras Márquez, A. J., Contreras Márquez, A. J., Magaña Magaña, J. E., Villarreal Ramírez, V. H., Kiessling Davison, C. M., & Escalera Ochoa, L. (2017). Diseño de una Incubadora de Tecnología Intermedia Agrícola, Forestal y Turismo Rural. *Revista Biológico Agropecuaria Tuxpan*, 5(1), 37–43. <https://doi.org/10.47808/revistabioagro.v5i1.90>

Contributors. (2014). *Kennedy Institute of Ethics Journal*, 24(2), vi. <https://doi.org/10.1353/ken.2014.0010>

Dujescu, A. (2019). The Financial Statements. *Financial Accounting*, 29—62. https://doi.org/10.1007/978-3-030-29485-4_3

Elizalde, L. (2019, 21 septiembre). Los estados financieros y las políticas contables | 593 Digital Publisher CEIT. Los estados financieros y las políticas contables. https://www.593dp.com/index.php/593_Digital_Publisher/article/view/159

- Farro, Pedro (2018). Incidencia de la rentabilidad en los recursos económicos y financieros de la empresa ola comercializadora & servicios generales S.R.L. file:///C:/Users/User/3D%20Objects/UCV/CICLO%20IX/PROYECTO%20DE%20INVESTIGACION/PFD%20DE%20ARTICULOS/RENTABILIDAD/Farro%20Silva.pdf
- Flores, G. (2017). Planificación financiera y su influencia en la rentabilidad de las empresas constructoras de la ciudad de Huaraz-2016. (Tesis de pregrado, Universidad César Vallejo, Huaraz, Perú). Recuperada <https://is.gd/rF5LjR>
- García, M. L. S. (2020). El financiamiento en las empresas dirigidas por mujeres en la Ciudad de México. Redalyc.org. <https://www.redalyc.org/articulo.oa?id=64669289003>
- Gudz, O. Y., & Klyuka, Y. S. (2020). Quality and efficiency of corporate governance. Economy. Management. Business, 33(3). <https://doi.org/10.31673/2415-8089.2020.030409>
- Guajardo (2002). Maquinaria <http://virtual.urbe.edu/tesispub/0092937/cap02.pdf>
- Gitman, L., & Zutter, C. (2012). Principios de administración financiera. (G. Dominguez, Ed.) (Decimosegundo). Estado de Mexico: Pearson Education, Inc. Retrieved from <https://educativopracticas.files.wordpress.com/2014/05/principios-deadministracion-financiera.pdf>
- Hernández Campost, A. (2017). El control interno contable y fiscal como medida para contribuir a la maximización de los resultados financieros de los negocios. Revista Innovaciones de Negocios, 13(25). <https://doi.org/10.29105/rinn13.25-3>

Hernández, R., Fernández, C., & Baptista, P.(2014). Metodología de la investigación. (M. Hill, Ed.) (Sexta). México DF: Interamericana Editores SA. Retrieved from <http://observatorio.epacartagena.gov.co/wpcontent/uploads/2017/08/metodologiade-la-investigacion-sextaedicion.compressed.pdf>

H. Peumans (2007). Inversión. Recuperado en <https://virtual.urbe.edu/tesispub/0095602/cap02.pdf>

Intriago, M., Bravo, N. & Bravo, D. (2021). Una aproximación preliminar a la gestión de los recursos financieros de las pequeñas y medianas empresas del sector agrícola. Universidad San Gregorio de Portoviejo, Ecuador, 1(1), 1-10.

Lapo-Maza, M. D. C., Tello-Sánchez, M. G., & Mosquera-Camacás, S. C. (2021). Rentabilidad, capital y riesgo crediticio en bancos ecuatorianos. Investigación Administrativa, 50-1, 1–23. <https://doi.org/10.35426/iav50n127.02>

Larkin & Di Tommaso (2017). Estados de flujo de efectivo. Recuperado en <http://virtual.urbe.edu/tesispub/0092937/cap02.pdf>

Larkin y Tommaso (2020). Estado de situación financiera. Recuperado en <https://virtual.urbe.edu/tesispub/0095602/cap02.pdf>

López, Puertas & Castaño (2011). Capital de trabajo. Recuperado en <http://virtual.urbe.edu/tesispub/0092937/cap02.pdf>

Lessambo, F. I. (2018). Analysis of the Statement of Income. Financial Statements, 149–157. https://doi.org/10.1007/978-3-319-99984-5_12

Mendoza-Zamora, W. M., García-Ponce, T. Y., Delgado-Chávez, M. I., & Barreiro-Cedeño, I. M. (2018b). El control interno y su influencia en la gestión

- administrativa del sector público. *Dominio de las Ciencias*, 4(4), 206.
<https://doi.org/10.23857/dc.v4i4.835>
- Mendiburu, J. P. (2015). Darwin et Gestalt. *Gestalt*, n° 46(1), 147.
<https://doi.org/10.3917/gest.046.0147>
- Medina, C., & Mauricci, G. (2014). Factores que influyen en la rentabilidad por línea de negocio en la clínica Sanchez Ferrer en el periodo 2009-2013. Universidad Privada Antenor Orrego.
Retrieved from http://repositorio.upao.edu.pe/bitstream/upaorep/325/1/MEDINA_CARLOS_FACTORESRENTIBIDAD_NEGOCIO.pdf
- Mejía C; Carlos (2012). Solidez. Recuperado en
<http://virtual.urbe.edu/tesispub/0092937/cap02.pdf>
- Quispe Flores, A. E. (2020). Gestión administrativa y planeamiento estratégico en la gestión de recursos financieros UGEL-04-2020. *CIID Journal*, 1(1), 271–282. <https://doi.org/10.46785/ciidj.v1i1.62>
- Rahim, H. & Bakar, S. (2014). The Impact of Financial Resources Management on SME Performance. *International Journal of Humanities and Social Science*.
- Ronquillo Rodríguez, D., Aguilasocho Montoya, D., & Galeana Figueroa, E. (2018). Factores financieros que determinan la rentabilidad de los bancos que operan en México. *Mercados y Negocios*, 38, 23–44.
<https://doi.org/10.32870/myn.v0i38.7156>
- Recursos financieros (23 de diciembre de 2016). Rus, *Economipedia.com*. Recuperado el 01 de diciembre del 2021 de <https://economipedia.com/definiciones/recursos-financieros.html>.
- Tenesaca M. (2018). Control de los inventarios y su incidencia en la rentabilidad para negocios que comercializan productos de primera necesidad. Recuperado de

sitio web

https://drive.google.com/open?id=1QQhLIS2Bw5LINyohP0d_uqAz_MH_MJnj

Valdez M., Alan. (todavía no publicado). Influencia de la logística en la rentabilidad de una empresa. Influencia de la logística en la rentabilidad de una empresa.

Vásquez Villanueva, C. A., Terry Ponte, O. F., Huaman Tito, M. J., & Cerna Carrazco, C. S. (2021). Ratios de liquidez y cuentas por cobrar : análisis comparativo de las empresas del sector lácteo que cotizan en la bolsa de valores de Lima. *Visión de Futuro*, 25, No 2 (Julio-Dic), 195-214.

<https://doi.org/10.36995/j.visiondefuturo.2021.25.02r.006.es>

Westrup-Reyes, J. I. (2021). Impacto del uso de las Tecnologías de la Información, las capacidades y conocimientos y el acceso a recursos financieros sobre la gestión de inventarios y el desempeño organizacional de las empresas pequeñas de Aguascalientes. *Redalyc.org*.

<https://www.redalyc.org/articulo.oa?id=94469878009>

ANEXOS

ANEXO 1: Matriz de operacionalización de la variable

VARIABLE DE ESTUDIO	DEFINICIÓN CONCEPTUAL	DEFINICIÓN PERACIONAL	DIMENSIONES	INDICADORES	Nº	ÍTEMS	ESCALA DE MEDICIÓN
VARIABLE INDEPENDIENTE : X(RECURSOS FINANCIEROS)	<p>Rus, 2019: Los recursos financieros son aquellos activos que tienen algún grado de liquidez. En consecuencia tomando como referencia tal concepto se puede concluir que los recursos financieros están comprendido por el efectivo es decir dinero, los préstamos y depósitos que se encuentran en los diversos bancos, las divisas, o todos sus equivalentes en líquido los cuales se ven reflejado en los estados</p>	<p>La variable recursos financieros se medirá indicando las dimensiones y sus indicadores correspondientes.</p>	<p>ACTIVOS</p>	<p>Caja chica</p>	1	Considera usted que se debe realizar un arqueo de caja al finalizar el día, o dejarlo ya para el cuadro mensual	<p>Escala de Likert: 1) Totalmente en desacuerdo. 2) En desacuerdo 3) Me es indiferente 4) De acuerdo 5) Totalmente de acuerdo</p>
					2	¿Se tiene dinero extra en caja para casos fortuitos en la empresa?	
					3	Es importante que se realice el arqueo de caja cada vez que se rote el personal	
				<p>Maquinaria</p>	4	El personal de la empresa esta capacitado para el uso de la maquinaria con el adecuado EPP	
					5	Considera usted que la nueva maquinaria genera utilidad para la empresa	
				<p>Saldo en cuentas bancarias</p>	6	Considera que la información debe ser cronológico, con respecto al destino del dinero	

	financieros.				7	Revisan frecuentemente los movimientos de las cuentas bancarias	
					8	Se considera útil realizar un cortado cada semana sobre los movimientos de las cuentas bancarias de la empresa	
			LIQUIDEZ	Capital de trabajo	9	Considera usted el uso de plataformas digitales para la gestión administrativa de la empresa	
					10	Usted cree que el capital de trabajo nos ayuda a cumplir con obligaciones a corto plazo	
				Solidez	11	Es importante tener solidez para realizar pagos a largo plazo sin complicaciones	
					12	El pronto pago en los paquetes ofrecidos ayuda a tener mayor solidez financiera	
				Solvencia	13	La empresa tiene un buen record de solvencia a la hora de aplicar para alguna inversión o financiamiento	

					<p>14 Cuando la empresa tiene solvencia económica, es importante priorizar los sueldos de los empleados.</p>
			<p>ESTADOS FINANCIEROS</p>	<p>Estado de resultados</p>	<p>15 Se considera un periodo determinado para evaluar los estados de resultados.</p>
					<p>16 Considera usted importante la evaluación de los estados de resultados de la empresa.</p>
				<p>Estado de flujo de efectivo</p>	<p>17 El estado de flujo de efectivo va de la mano con el flujo de caja de la empresa</p>
					<p>18 Durante el mes es importante determinar la cantidad de dinero que fluirá en la empresa.</p>
				<p>Estados de situación financiera</p>	<p>19 Nos ayuda a percibir la situación de la empresa.</p>
					<p>20 La pandemia ha ocasionado un declive en la situación financiera.</p>

VARIABLE DEPENDIENTE: Y (RENTABILIDAD)	<p>Angeles, 2018. La rentabilidad es la diferencia que existe entre la inversión y la utilidad de una determinada operación aplicado en un análisis financiero en la que se moviliza medios materiales, humanos, financieros con el objetivo de obtener resultados.</p>	<p>La variable rentabilidad se medirá identificando las dimensiones y sus indicadores correspondientes, asimismo será de acuerdo al análisis documentario.</p>	INVERSIÓN	Valor Presente Neto	21 Considera usted que cuando el VPN arroja positivo esta apta la empresa en realizar una inversión.	Escala de Likert: 1) Totalmente en desacuerdo. ² En desacuerdo ³ Me es indiferente 4) De acuerdo 5) Totalmente de acuerdo
					22 Nos ayuda a emplear el valor del dinero en el tiempo justo.	
				Riesgo	23 ¿Considera usted que no se debe colocar todos los huevos en una sola canasta para no tener mucha perdida?	
					24 ¿Esta comprometido con la empresa y pasar ciertos riesgos con ella?	
				Periodo de recuperación	25 ¿Es importante tener factibilidad de un proyecto para la empresa?	
					26 ¿Considera usted que el periodo de recuperación es importante en un proyecto?	

			UTILIDAD	Margen bruto	27 ¿Reducir los costos de producción para tener un margen bruto positivo?	
		28 ¿El proponer métodos de ventas para el servicio es importante para usted?				
		Punto de equilibrio		29 ¿Las ventas ayudar mucho a mantener nuestro punto de equilibrio?		
		Margen neto		30 ¿Cree usted que el margen neto nos permite medir la rentabilidad de la empresa?		
				31 ¿Los indicadores semanales son representativos para la empresa?		

ANEXO 2: INSTRUMENTO DE RECOLECCIÓN DE DATOS

Cuestionario sobre las Variables de estudio

CUESTIONARIO PARA ENCUESTAR A LOS TRABAJADORES DE LA EMPRESA CONSORCIO SISO & HUARCAYA S.A.C.

Estimado(a) cliente(a): El presente instrumento es de carácter anónimo; tiene como objetivo elaborar una tesis titulada “Control de los recursos financieros y su influencia en la rentabilidad en la empresa Consorcio Siso & Huarcaya S.A.C., Los Olivos, 2022” por ello se le solicita responda con veracidad los siguientes enunciados.

INSTRUCCIONES: Está Ud. de acuerdo con llenar el formulario **SI () No ()** Si está de acuerdo, a continuación, se presenta una serie de enunciados a los cuales usted deberá marcar con una **X** de acuerdo a su criterio o lo que considere conveniente.

VARIABLE INDEPENDIENTE: CONTROL DE LOS RECURSOS FINANCIEROS						
N°	DIMENSIÓN	1	2	3	4	5
		Totalmente en desacuerdo	En desacuerdo	Me es indiferente	De acuerdo	Totalmente de acuerdo
	ACTIVOS					
1	Considera usted que se debe realizar un arqueo de caja al finalizar el día, o dejarlo ya para el cuadro mensual					
2	¿Se tiene dinero extra en caja para csos fortuitos en la empresa?					
3	Es importante que se realice el arqueo de caja cada vez que se rote el personal					
4	El personal de la empresa esta capacitado para el uso de la maquinaria con el adecuado EPP					

5	Considera usted que la nueva maquinaria genera utilidad para la empresa					
6	Considera que la información debe ser cronológico, con respecto al destino del dinero					
7	Revisan frecuentemente los movimientos de las cuentas bancarias					
8	Se considera útil realizar un cortado cada semana sobre los movimientos de las cuentas bancarias de la empresa					
LIQUIDEZ						
9	Considera usted el uso de plataformas digitales para la gestión administrativa de la empresa					
10	Usted cree que el capital de trabajo nos ayuda a cumplir con obligaciones a corto plazo					
11	Es importante tener solidez para realizar pagos a largo plazo sin complicaciones					
12	El pronto pago en los servicios ofrecidos ayuda a tener mayor solidez financiera					
13	La empresa tiene un buen record de solvencia a la hora de aplicar para alguna inversión o financiamiento					

14	14. Cuando la empresa tiene solvencia económica, es importante priorizar los sueldos de los empleados.					
ESTADOS FINANCIEROS						
15	Se considera un periodo determinado para evaluar los estados de resultados.					
16	Considera usted importante la evaluación de los estados de resultados de la empresa.					
17	El estado de flujo de efectivo va de la mano con el flujo de caja de la empresa					
18	Durante el mes es importante determinar la cantidad de dinero que fluirá en la empresa.					
19	Nos ayuda a percibir la situación de la empresa.					
20	La pandemia ha ocasionado un declive en la situación financiera.					
VARIABLE DEPENDIENTE: RENTABILIDAD						
INVERSIÓN						
21	Considera usted que cuando el VPN arroja positivo esta apta la empresa en realizar una inversión.					
22	Nos ayuda a emplear el valor del dinero en el tiempo justo.					

23	¿Considera usted que no se debe colocar todos los huevos en una sola canasta para no tener mucha perdida?					
24	¿Esta comprometido con la empresa y pasar ciertos riesgos con ella?					
25	¿Es importante tener la factibilidad de un proyecto para la empresa?					
26	¿Considera usted que el periodo de recuperación es importante en un proyecto?					
UTILIDAD						
27	¿Reducir los costos de producción para tener un margen bruto positivo?					
28	¿El proponer métodos de ventas para el servicio es importante para usted?					
29	¿Las ventas ayudar mucho a mantener nuestro punto de equilibrio?					
30	¿Cree usted que el margen neto nos permite medir la rentabilidad de la empresa?					
31	¿Los indicadores semanales son representativos para la empresa?					

Anexo 3:
DIRECTIVA DE INVESTIGACIÓN N° 001-2022-VI-UCV
AUTORIZACIÓN DE LA ORGANIZACIÓN PARA PUBLICAR SU IDENTIDAD EN LOS
RESULTADOS DE LAS INVESTIGACIONES

Datos Generales

Nombre de la Organización	RUC: 20601063761
Conorcio Siso & Huarcaya S.A.C	
Nombre del Titular o Representante legal:	
Nombres y Apellidos: Zacarias Aresio Huarcaya Antesana.	DNI: 21439546.

Consentimiento

De conformidad con lo establecido en el artículo 7º, literal “f” del Código de Ética en Investigación de la Universidad César Vallejo (*), autorizo [X], no autorizo [] publicar LA IDENTIDAD DE LA ORGANIZACIÓN, en la cual se lleva a cabo la investigación:

Nombre del Trabajo de Investigación	
Control de los recursos financieros y su influencia en la rentabilidad, Consorcio Siso & Huarcaya, Los Olivos, 2022.	
Nombre del Programa Académico: ADMINISTRACIÓN	
Autor: Erika Jarlin Bravo Becerra	DNI: 75908378

En caso de autorizarse, soy consciente que la investigación será alojada en el Repositorio Institucional de la UCV, la misma que será de acceso abierto para los usuarios y podrá ser referenciada en futuras investigaciones, dejando en claro que los derechos de propiedad intelectual corresponden exclusivamente al autor (a) del estudio.

Lugar y Fecha: Lima, 8 de Junio 2022.



Zacarias Aresio Huarcaya Antesana.

(*) Código de Ética en Investigación de la Universidad César Vallejo-Artículo 7º, literal “f” Para difundir o publicar los resultados de un trabajo de investigación es necesario mantener bajo anonimato el nombre de la institución donde se llevó a cabo el estudio, salvo el caso en que haya un acuerdo formal con el gerente o director de la organización, para que se difunda la identidad de la institución. Por ello, tanto en los proyectos de investigación como en los informes o tesis, no se deberá incluir la denominación de la organización, pero sí será necesario describir sus características.

Anexo 4: Base de datos prueba piloto


N°	RECURSOS FINANCIEROS																				RENTABILIDAD											Total		
	ACTIVOS								LIQUIDEZ						ESTADOS FINANCIEROS						INVERSIÓN						UTILIDAD							
	1	2	3	4	5	6	7	8	9	10	11	12	13	14	15	16	17	18	19	20	21	22	23	24	25	26	27	28	29	30	31			
1	4	4	4	5	4	5	4	5	5	5	2	4	4	5	4	5	5	5	4	5	5	4	3	5	4	5	4	5	4	4	4	4	135	
2	5	5	4	4	4	4	4	5	5	5	5	4	5	4	4	4	5	5	5	5	5	4	4	4	4	5	4	4	4	4	5	5	4	138
3	5	5	4	5	4	5	5	5	5	4	4	5	5	4	4	3	5	5	5	5	5	4	4	3	5	5	4	4	5	3	5	4	138	
4	4	5	1	1	4	5	4	4	4	4	4	4	4	5	3	4	4	4	4	4	4	5	3	4	4	4	5	3	4	4	4	5	121	
5	5	4	1	4	4	1	5	1	5	4	2	5	4	4	1	4	5	5	5	4	4	4	2	4	5	4	4	2	4	4	3	5	114	
6	4	5	4	5	3	4	4	4	4	4	1	5	4	5	4	4	3	4	5	4	5	4	4	5	4	5	4	4	3	4	4	126		
7	5	4	4	5	4	5	5	4	4	4	5	4	4	5	4	5	4	5	4	5	5	5	5	4	4	5	4	5	4	5	5	140		
8	4	5	4	5	4	5	5	4	4	4	5	5	4	5	4	5	5	5	5	4	5	4	5	5	4	5	4	5	3	5	4	140		
9	5	4	4	5	5	5	5	5	5	4	4	5	4	4	4	5	5	5	4	4	5	4	5	4	4	5	4	5	4	5	5	141		
10	5	5	5	4	5	4	4	4	5	4	5	5	4	4	5	4	4	4	5	4	4	5	4	5	4	4	5	5	5	5	5	140		
11	4	5	5	4	5	5	4	5	5	5	5	5	4	4	5	5	2	5	5	5	5	5	5	5	4	4	5	5	5	5	5	4	144	
12	5	4	4	4	4	3	5	5	4	4	5	4	5	4	4	1	1	5	4	4	4	4	3	4	4	4	4	3	3	4	4	120		
13	5	4	4	5	5	4	4	4	5	3	5	4	4	5	5	4	3	4	4	4	5	5	4	4	4	5	5	4	3	4	5	133		
14	5	4	4	5	4	5	5	4	4	2	5	4	4	5	4	5	4	4	4	4	5	4	5	4	4	5	4	5	4	4	5	134		
15	5	4	4	5	4	2	3	4	4	4	4	4	4	4	4	4	4	4	4	4	4	4	2	4	4	5	4	2	3	5	4	120		
	0.2381	0.27	1.35	1.11	0.31	1.55	0.4	1.03	0.27	0.57	1.78	0.27	0.17	0.27	0.92	1.12	1.5	0.26	0.27	0.24	0.26	0.64	0.86	0.27	0.12	0.26	0.57	0.81	0.6	0.41	0.27	90.8		

Base de datos de la población

N°	RECURSOS FINANCIEROS																				TOTAL	RENTABILIDAD										TOTAL	TOTAL GENERAL						
	ACTIVOS								D1	LIQUIDEZ						D2	ESTADOS FINANCIEROS					D3	INVERSIÓN					UTILIDAD											
	1	2	3	4	5	6	7	8		9	10	11	12	13	14		15	16	17	18			19	20	21	22	23	24	25	26	D4			27	28	29	30	31	D5
1	4	4	4	5	4	5	4	5	35	5	5	2	4	4	5	25	4	5	5	5	4	4	27	87	5	4	3	4	4	5	25	4	3	4	4	4	19	87	44
2	5	5	4	4	4	4	4	5	35	5	5	5	4	5	4	28	4	4	5	5	4	5	27	90	4	4	4	4	5	4	25	4	4	5	5	4	22	90	47
3	5	5	4	5	4	5	5	5	38	5	4	4	5	5	4	27	4	3	5	5	5	5	27	92	4	4	3	5	5	4	25	4	5	3	5	4	21	92	46
4	4	4	1	1	4	5	4	4	27	4	4	4	4	4	5	25	3	4	4	4	4	4	23	75	5	3	4	4	4	5	25	3	4	4	4	5	20	75	45
5	5	4	4	4	4	1	5	1	28	5	4	2	5	4	4	24	1	4	5	5	5	4	24	76	4	2	4	5	4	4	23	2	4	4	3	5	18	76	41
6	4	5	4	5	3	4	4	4	33	4	4	1	5	4	5	23	4	4	3	4	5	4	24	80	5	4	4	5	4	5	27	4	4	3	4	5	20	80	47
7	5	4	4	5	4	5	5	4	36	4	4	5	4	4	5	26	4	5	4	5	4	5	27	89	5	5	5	4	4	5	28	4	5	4	5	5	23	89	51
8	4	5	4	5	4	5	5	4	36	4	4	5	5	4	5	27	4	5	5	5	5	4	28	91	5	4	5	5	4	5	28	4	5	3	5	5	22	91	50
9	5	4	4	5	5	5	5	5	38	5	4	4	5	4	4	26	4	5	5	5	4	4	27	91	5	4	5	4	4	5	27	4	5	4	5	5	23	91	50
10	5	5	5	4	5	4	4	4	36	5	4	5	5	4	4	27	5	4	4	4	5	4	26	89	4	5	4	5	4	4	26	5	5	5	5	5	25	89	51
11	4	5	5	4	5	5	4	5	37	5	4	5	5	4	4	27	5	5	2	5	5	5	27	91	5	5	5	5	4	4	28	5	5	5	5	4	24	91	52
12	5	4	4	4	4	3	5	5	34	4	4	5	4	4	4	25	4	1	1	5	4	4	19	78	4	4	3	4	4	4	23	4	3	3	4	4	18	78	41
13	5	4	4	5	5	4	4	4	35	5	3	5	4	4	5	26	5	4	3	4	4	4	24	85	5	5	4	4	4	5	27	5	4	3	4	5	21	85	48
14	5	4	4	5	4	5	5	4	36	4	2	5	4	4	5	24	4	5	4	4	4	4	25	85	5	4	5	4	4	5	27	4	5	4	4	5	22	85	49
15	5	4	4	5	4	2	3	4	31	4	4	4	4	4	4	24	4	4	4	4	4	4	24	79	4	4	2	4	4	5	23	4	2	3	5	4	18	79	41
16	4	4	4	5	4	5	4	5	35	5	5	2	4	4	5	25	4	5	5	5	4	4	27	87	5	4	3	4	4	5	25	4	3	4	4	4	19	87	44
17	5	5	4	4	4	4	4	4	35	5	5	5	4	5	4	28	4	4	5	5	4	5	27	90	4	4	4	4	5	4	25	4	4	5	5	4	22	90	47
18	5	5	4	5	4	5	5	5	38	5	4	4	5	5	4	27	4	3	5	5	5	5	27	92	4	4	3	5	5	4	25	4	5	3	5	4	21	92	46
19	4	5	1	1	4	5	4	4	28	4	4	4	4	4	5	25	3	4	4	4	4	4	23	76	5	3	4	4	4	5	25	3	4	4	4	5	20	76	45
20	5	4	4	4	4	1	5	1	28	5	4	2	5	4	4	24	1	4	5	5	5	4	24	76	4	2	4	5	4	4	23	2	4	4	3	5	18	76	41
21	4	5	4	5	3	4	4	4	33	4	4	1	5	4	5	23	4	4	3	4	5	4	24	80	5	4	4	5	4	5	27	4	4	3	4	5	20	80	47
22	5	4	4	5	4	5	5	4	36	4	4	5	4	4	5	26	4	5	4	5	4	5	27	89	5	5	5	4	4	5	28	4	5	4	5	5	23	89	51
23	4	5	4	5	4	5	5	4	36	4	4	5	5	4	5	27	4	5	5	5	5	4	28	91	5	4	5	5	4	5	28	4	5	3	5	5	22	91	50
24	5	5	4	5	4	5	5	5	38	5	4	4	5	5	4	27	4	3	5	5	5	5	27	92	4	4	3	5	5	4	25	4	5	3	5	4	21	92	46
25	4	5	1	1	4	5	4	4	28	4	4	4	4	4	5	25	3	4	4	4	4	4	23	76	5	3	4	4	4	5	25	3	4	4	4	5	20	76	45
26	5	4	4	4	4	1	5	1	28	5	4	2	5	4	4	24	1	4	5	5	5	4	24	76	4	2	4	5	4	4	23	2	4	4	3	5	18	76	41
27	4	5	4	5	3	4	4	4	33	4	4	1	5	4	5	23	4	4	3	4	5	4	24	80	5	4	4	5	4	5	27	4	4	3	4	5	20	80	47
28	5	4	4	5	4	5	5	4	36	4	4	5	4	4	5	26	4	5	4	5	4	5	27	89	5	5	5	4	4	5	28	4	5	4	5	5	23	89	51
29	5	4	4	4	4	4	4	5	34	4	4	5	5	5	5	28	5	5	5	5	5	5	30	92	5	5	5	4	4	4	27	4	4	5	5	5	23	92	50
30	4	5	4	5	4	5	5	4	36	4	4	5	5	4	5	27	4	5	5	5	5	4	28	91	5	4	5	5	4	5	28	4	5	3	5	5	22	91	50
31	5	4	4	5	5	5	5	5	38	5	4	4	5	4	4	26	4	5	5	5	4	4	27	91	5	4	5	4	4	5	27	4	5	4	5	5	23	91	50
	0.2625	0.26	1.05	1.8	0.2	1.8	0.26	1.6	0.26	0.12	2.25	0.25	0.2	0.25	1.2	0.5	0.53	0.2	0.26	0.25	0.23	0.83	0.56	0.27	0.16	0.25	0.52	0.38	0.47	0.53	0.2								

ANEXO 5: Validez de instrumento

Título de la investigación: Control de los recursos financieros y su influencia en la rentabilidad en Consorcio Siso & Huarcaya S.A.C, Los Olivos, 2022.							
Apellidos y nombres de los investigadores: Bravo Becerra, Erika Jarlin							
Apellidos y nombres del experto: Dr. Dávila Arenaza Víctor Demetrio							
ASPECTO POR EVALUAR					OPINION DEL EXPERTO		
VARIABLES	DIMENSIONES	INDICADORES	ITEM /PREGUNTA	ESCALA	SI CUMPLE	NO CUMPLE	OBSERVACIONES / SUGERENCIAS
VARIABLE INDEPENDIENTE: CONTROL DEL RECURSO FINANCIERO	ACTIVOS	Caja chica	1. Considera usted que se debe realizar un arqueo de caja al finalizar el día, o dejarlo ya para el cuadro mensual		X		
			2. ¿Se tiene dinero extra en caja para casos fortuitos en la empresa?		X		
			3. Es importante que se realice el arqueo de caja cada vez que se rote el personal		X		
		Maquinaria	4. El personal de la empresa esta capacitado para el uso de la maquinaria con el adecuado EPP		X		
			5. Considera usted que la nueva maquinaria genera utilidad para la empresa		X		
		Saldo de cuentas bancarias	6. Considera que la información debe ser cronológico, con respecto al destino del dinero		X		
			7. Revisan frecuentemente los movimientos de las cuentas bancarias		X		
			8. Se considera útil realizar un cortado cada semana sobre los movimientos de las cuentas bancarias de la empresa		X		
	LIQUIDEZ	Capital de trabajo	9. Considerará usted el uso de plataformas digitales para la gestión administrativa de la empresa		X		
			10. Usted cree que el capital de trabajo nos ayuda a cumplir con obligaciones a corto plazo		X		
		Solidez	11. Es importante tener solidez para realizar pagos a largo plazo sin complicaciones		X		
			12. El pronto pago en los servicios ofrecidos ayuda a tener mayor solidez financiera		X		
		Solvencia	13. La empresa tiene un buen récord de solvencia a la hora de aplicar para alguna inversión o financiamiento		X		



			14. Cuando la empresa tiene solvencia económica, es importante priorizar los sueldos de los empleados.		X		
	ESTADOS FINANCIEROS	Estados de resultados	15. Se considera un periodo determinado para evaluar los estados de resultados.		X		
			16. Considera usted importante la evaluación de los estados de resultados de la empresa.		X		
		Estados de flujo de efectivo	17. El estado de flujo de efectivo va de la mano con el flujo de caja de la empresa		X		
			18. Durante el mes es importante determinar la cantidad de dinero que fluirá en la empresa.		X		
		Estados de situación financiera	19. Nos ayuda a percibir la situación de la empresa.		X		
			20. La pandemia ha ocasionado un declive en la situación financiera.				
VARIABLE INDEPENDIENTE: RENTABILIDAD	INVERSIÓN	Valor Presente Neto Riesgo	21. Considera usted que cuando el VPN arroja positivo esta apta la empresa en realizar una inversión.		X		
			22. Nos ayuda a emplear el valor del dinero en el tiempo justo.		X		
		Riesgo	23. Considera usted que no se debe colocar todos los huevos en una sola canasta para no tener mucha perdida?		X		
			24. Esta comprometido con la empresa y pasar ciertos riesgos con ella.		X		
		Periodo de recuperación	25. Es importante tener la factibilidad de un proyecto para la empresa.		X		
			26. Considera usted que el periodo de recuperación es importante en un proyecto.		X		
	UTILIDAD	Margen bruto	27. Reducir los costos de producción para tener un margen bruto positivo.		X		
			28. El proponer métodos de ventas para el servicio es importante para usted.		X		
		Punto de equilibrio	29. Las ventas ayudar mucho a mantener nuestro punto de equilibrio		X		
		Margen neto	30. Cree usted que el margen neto nos permite medir la rentabilidad de la empresa		X		
			31. Los indicadores semanales son representativos para la empresa		X		
		Firma del experto:				Resultado: *Aplicable	
			Fecha <u>21</u> / <u>05</u> / <u>2022</u>				

Título de la investigación: Control de los recursos financieros y su influencia en la rentabilidad en Consorcio Siso & Huarcaya S.A.C, Los Olivos, 2022.

Apellidos y nombres de los investigadores: Bravo Becerra, Erika Jarlín

Apellidos y nombres del experto: Dr. Teodoro Carranza Estela

ASPECTO POR EVALUAR				OPINION DEL EXPERTO			
VARIABLES	DIMENSIONES	INDICADORES	ITEM /PREGUNTA	ESCALA	SI CUMPLE	NO CUMPLE	OBSERVACIONES / SUGERENCIAS
VARIABLE INDEPENDIENTE: CONTROL DEL RECURSO FINANCIERO	ACTIVOS	Caja chica	1. Considera usted que se debe realizar un arqueo de caja al finalizar el día, o dejarlo ya para el cuadro mensual		X		
			2. ¿Se tiene dinero extra en caja para casos fortuitos en la empresa?		X		
			3. Es importante que se realice el arqueo de caja cada vez que se rote el personal		X		
		Maquinaria	4. El personal de la empresa esta capacitado para el uso de la maquinaria con el adecuado EPP		X		
			5. Considera usted que la nueva maquinaria genera utilidad para la empresa		X		
		Saldo de cuentas bancarias	6. Considera que la información debe ser cronológico, con respecto al destino del dinero		X		
			7. Revisan frecuentemente los movimientos de las cuentas bancarias		X		
			8. Se considera útil realizar un cortado cada semana sobre los movimientos de las cuentas bancarias de la empresa		X		
		LIQUIDEZ	Capital de trabajo	9. Considerará usted el uso de plataformas digitales para la gestión administrativa de la empresa		X	
	10. Usted cree que el capital de trabajo nos ayuda a cumplir con obligaciones a corto plazo				X		
	Solidez		11. Es importante tener solidez para realizar pagos a largo plazo sin complicaciones		X		
			12. El pronto pago en los servicios ofrecidos ayuda a tener mayor solidez financiera		X		
	Solvencia		13. La empresa tiene un buen récord de solvencia a la hora de aplicar para alguna inversión o financiamiento		X		
			14. Cuando la empresa tiene solvencia económica, es importante priorizar los sueldos de los empleados.		X		
	ESTADOS FINANCIEROS	Estados de resultados	15. Se considera un periodo determinado para evaluar los estados de resultados.		X		
			16. Considera usted importante la evaluación de los estados de resultados de la empresa.		X		
		Estados de flujo de efectivo	17.El estado de flujo de efectivo va de la mano con el flujo de caja de la empresa				


			18. Durante el mes es importante determinar la cantidad de dinero que fluirá en la empresa.		X		
		Estados de situación financiera	19. Nos ayuda a percibir la situación de la empresa.		X		
			20. La pandemia ha ocasionado un declive en la situación financiera.				
VARIABLE INDEPENDIENTE: RENTABILIDAD	INVERSIÓN	Valor Presente Neto Riesgo	21. Considera usted que cuando el VPN arroja positivo esta apta la empresa en realizar una inversión.		X		
			22. Nos ayuda a emplear el valor del dinero en el tiempo justo.		X		
		Riesgo	23. Considera usted que no se debe colocar todos los huevos en una sola canasta para no tener mucha pérdida?		X		
			24. Esta comprometido con la empresa y pasar ciertos riesgos con ella.		X		
		Periodo de recuperación	25. Es importante tener la factibilidad de un proyecto para la empresa.		X		
			26. Considera usted que el periodo de recuperación es importante en un proyecto.		X		
	UTILIDAD	Margen bruto	27. Reducir los costos de producción para tener un margen bruto positivo.		X		
			28. El proponer métodos de ventas para el servicio es importante para usted.		X		
		Punto de equilibrio	29. Las ventas ayudan mucho a mantener nuestro punto de equilibrio		X		
		Margen neto	30. Cree usted que el margen neto nos permite medir la rentabilidad de la empresa		X		
31. Los indicadores semanales son representativos para la empresa			X				
Firma del experto:				Resultado: *Aplicable	<input checked="" type="checkbox"/>	*No Aplicable	<input type="checkbox"/>
  DR. TEODORO CARRANZA ESTELA LIC. EN ADMINISTRACIÓN CLAD 08171			Fecha <u>21</u> / <u>05</u> / <u>2022</u>				

Título de la investigación: Control de los recursos financieros y su influencia en la rentabilidad en Consorcio Siso & Huarcaya S.A.C, Los Olivos, 2022.

Apellidos y nombres de los investigadores: Bravo Becerra, Erika Jarlin

Apellidos y nombres del experto: Dr. Lino Gamarra, Edgar Laureano.

ASPECTO POR EVALUAR				OPINION DEL EXPERTO			
VARIABLES	DIMENSIONES	INDICADORES	ITEM /PREGUNTA	ESCALA	SI CUMPLE	NO CUMPLE	OBSERVACIONES / SUGERENCIAS
VARIABLE INDEPENDIENTE: CONTROL DEL RECURSO FINANCIERO	ACTIVOS	Caja chica	1. Considera usted que se debe realizar un arqueo de caja al finalizar el día, o dejarlo ya para el cuadro mensual		X		
			2. ¿Se tiene dinero extra en caja para casos fortuitos en la empresa?				
			3. Es importante que se realice el arqueo de caja cada vez que se rote el personal				
		Maquinaria	4. El personal de la empresa esta capacitado para el uso de la maquinaria con el adecuado EPP		X		
			5. Considera usted que la nueva maquinaria genera utilidad para la empresa				
		Saldo de cuentas bancarias	6. Considera que la información debe ser cronológico, con respecto al destino del dinero		X		
			7. Revisan frecuentemente los movimientos de las cuentas bancarias				
			8. Se considera útil realizar un cortado cada semana sobre los movimientos de las cuentas bancarias de la empresa				
	LIQUIDEZ	Capital de trabajo	9. Considerará usted el uso de plataformas digitales para la gestión administrativa de la empresa		X		
			10. Usted cree que el capital de trabajo nos ayuda a cumplir con obligaciones a corto plazo				
		Solidez	11. Es importante tener solidez para realizar pagos a largo plazo sin complicaciones		X		
			12. El pronto pago en los servicios ofrecidos ayuda a tener mayor solidez financiera				
		Solvencia	13. La empresa tiene un buen récord de solvencia a la hora de aplicar para alguna inversión o financiamiento		X		
	14. Cuando la empresa tiene solvencia económica, es importante priorizar los sueldos de los empleados.						
	ESTADOS FINANCIEROS	Estados de resultados	15. Se considera un periodo determinado para evaluar los estados de resultados.		X		

			16. Considera usted importante la evaluación de los estados de resultados de la empresa.				
		Estados de flujo de efectivo	17.El estado de flujo de efectivo va de la mano con el flujo de caja de la empresa				
			18. Durante el mes es importante determinar la cantidad de dinero que fluirá en la empresa.		X		
		Estados de situación financiera	19. Nos ayuda a percibir la situación de la empresa.		X		
			20.La pandemia ha ocasionado un declive en la situación financiera.				
VARIABLE INDEPENDIENTE: RENTABILIDAD	INVERSIÓN	Valor Presente Neto Riesgo	21. Considera usted que cuando el VPN arroja positivo esta apta la empresa en realizar una inversión.		X		
			22. Nos ayuda a emplear el valor del dinero en el tiempo justo.		X		
		Riesgo	23.Considera usted que no se debe colocar todos los huevos en una sola canasta para no tener mucha perdida?				
			24.Esta comprometido con la empresa y pasar ciertos riesgos con ella.				
		Periodo de recuperación	25.Es importante tener la factibilidad de un proyecto para la empresa.		X		
			26.Considera usted que el periodo de recuperación es importante en un proyecto.				
	UTILIDAD	Margen bruto	27.Reducir los costos de producción para tener un margen bruto positivo.		X		
			28. El proponer métodos de ventas para el servicio es importante para usted.		X		
		Punto de equilibrio	29.Las ventas ayudar mucho a mantener nuestro punto de equilibrio				
		Margen neto	30.Cree usted que el margen neto nos permite medir la rentabilidad de la empresa		X		
			31.Los indicadores semanales son representativos para la empresa				
		Firma del experto:				Resultado: *Aplicable	
			Fecha <u>21</u> / <u>05</u> / <u>2022</u>				<input type="checkbox"/>



UNIVERSIDAD CÉSAR VALLEJO

**FACULTAD DE CIENCIAS EMPRESARIALES
ESCUELA PROFESIONAL DE ADMINISTRACIÓN**

Declaratoria de Autenticidad del Asesor

Yo, EDGAR LAUREANO LINO GAMARRA, docente de la FACULTAD DE CIENCIAS EMPRESARIALES de la escuela profesional de ADMINISTRACIÓN de la UNIVERSIDAD CÉSAR VALLEJO SAC - LIMA NORTE, asesor de Tesis Completa titulada: "Control de los recursos financieros y su influencia en la rentabilidad, en Consorcio Siso & Huarcaya S.A.C, Los Olivos , 2022", cuyo autor es BRAVO BECERRA ERIKA JARLIN, constato que la investigación tiene un índice de similitud de 28.00%, verificable en el reporte de originalidad del programa Turnitin, el cual ha sido realizado sin filtros, ni exclusiones.

He revisado dicho reporte y concluyo que cada una de las coincidencias detectadas no constituyen plagio. A mi leal saber y entender la Tesis Completa cumple con todas las normas para el uso de citas y referencias establecidas por la Universidad César Vallejo.

En tal sentido, asumo la responsabilidad que corresponda ante cualquier falsedad, ocultamiento u omisión tanto de los documentos como de información aportada, por lo cual me someto a lo dispuesto en las normas académicas vigentes de la Universidad César Vallejo.

LIMA, 16 de Noviembre del 2022

Apellidos y Nombres del Asesor:	Firma
EDGAR LAUREANO LINO GAMARRA DNI: 32650876 ORCID: 0000-0003-4627-6339	Firmado electrónicamente por: ELINO el 16-11-2022 17:31:12

Código documento Trilce: TRI - 0442517