



UNIVERSIDAD CÉSAR VALLEJO

FACULTAD DE CIENCIAS EMPRESARIALES

ESCUELA ACADÉMICO PROFESIONAL DE CONTABILIDAD

“Beneficio Tributario y su influencia en la Situación Financiera de la empresa exportadora de servicios de análisis de laboratorio NSF INASSA S.A.C. - 2016”

TESIS PARA OBTENER EL TÍTULO PROFESIONAL DE CONTADOR PÚBLICO

AUTOR:

Sosa Campomanes, David Antonio

ASESORA:

DRA. C.P.C. Padilla Vento, Patricia

LINEA DE INVESTIGACION:

Tributación

LIMA – PERÚ

2017

Página del Jurado

.....

Presidente

.....

Secretario

.....

Vocal

Dedicatoria

Dedico esta investigación a mi madre y a mi padre, a mis hermanos y hermanas que me apoyaron y me enseñaron a no rendirme en esta vida tan dura, también quiero dedicarlo a una fiel persona llamada Anita, que me apoyo sin necesidad de pedírselo, y que se ha convertido en mi felicidad completa y el amor de mi vida, gracias de todo corazón porque sé que siempre estarán conmigo en los malos y buenos momentos.

Agradecimiento

Mi sincero agradecimiento a todos los asesores de la escuela de Contabilidad y en especial a mi asesora de tesis Patricia Padilla, por tener la amabilidad de enseñarnos y guiarnos de forma correcta a ser unos excelentes profesionales y sobre todo por compartir sus conocimientos para poder elaborar esta investigación de forma exitosa.

Declaratoria de autenticidad

Yo, Sosa Campomanes David Antonio estudiante de la carrera profesional de Contabilidad de la Universidad César Vallejo, identificado con DNI N° 47129635, con la tesis titulada: “Beneficio tributario y su influencia en la situación financiera de la empresa exportadora de servicios de análisis de laboratorio NSF INASSA S.A.C. – 2016”, declaro bajo juramento que es auténtica y veraz toda la información presentada en esta investigación.

Por otro lado, declaro también bajo juramento que toda la información que se presenta, así como los datos citados textualmente en la presente tesis son veraces y auténticos. Por lo tanto, la tesis no ha sido plagiada ni parcial ni en su totalidad.

De identificarse alguna falta asumiré la responsabilidad que me corresponda ante cualquier indicio de falsedad, uso ilegal de información ajena, omisión o también ocultamiento de tantos de los documentos como de información aportada, por lo que me someteré a la normatividad de la Universidad César Vallejo si es que se encuentran indicios de plagio.

Lima, 21 de Noviembre del 2017

Sosa Campomanes, David Antonio

DNI: 47129635

Presentación

Señores miembros del jurado:

Cumpliendo con el Reglamento de Grados y Títulos de la universidad César Vallejo, hago la presentación ante ustedes mi trabajo de investigación que lleva como título “Beneficio tributario y su influencia en la situación financiera de la empresa exportadora de servicios de análisis de laboratorio NSF INASSA S.A.C. – 2016”, sometiéndolo a vuestra consideración, a su análisis y criterio, esperando que mi tesis cumpla con los requisitos de aprobación para poder obtener el título Profesional de Contador Público.

Este presente trabajo está conformado por siete capítulos y anexos. En el capítulo I, nos expone la introducción, el cual contiene la realidad problemática, los trabajos previos, la formulación y objetivos del problema. En el capítulo II describe el marco metodológico de la investigación; El capítulo III nos muestra los resultados obtenidos de la investigación a través de tablas estadísticas; en el capítulo IV nos menciona la discusión de los resultados obtenidos, en el capítulo V nos manifiesta las conclusiones; en el capítulo VI hablaremos sobre las recomendaciones y por último en el capítulo VII se presentará las referencias bibliográficas utilizadas en la investigación. Los anexos presentados son: la matriz de consistencia, la matriz de operacionalización de variables, carta de autorización de la empresa, el cuestionario, relación de personas a encuestar, validación de instrumento por expertos y la base de datos de la encuesta realizada.

El autor

Índice

Página del Jurado	ii
Dedicatoria	iii
Agradecimiento	iv
Declaratoria de autenticidad.....	v
Presentación	vi
Indice.....	vii
Resumen.....	xi
Abstract.....	xii

I. INTRODUCCION

1.1. Realidad problemática.....	14
1.2. Trabajos previos	16
1.2.1. Antecedentes de la variable Independiente: Beneficio Tributario.....	16
1.2.2. Antecedentes de la variable Dependiente: Situación Financiera	17
1.3. Teorías relacionadas al tema.....	19
1.3.1. Exposición del marco teórico Beneficio Tributario.....	19
1.3.2. Exposición del Marco teórico de la Situación Financiera	26
1.3.3. Marco Conceptual	33
1.4. Formulación del problema	35
1.4.1 Problema General	35
1.4.2. Problemas específicos	36
1.5. Justificación.....	36
1.5.1. Conveniencia	36
1.5.2. Relevancia social	36
1.5.3. Implicaciones prácticas	36
1.5.4. Valor teórico	37
1.6. Hipótesis.....	37
1.6.1. Hipótesis General.....	37
1.6.2. Hipótesis específicas	37
1.7. Objetivos	37
1.7.1. Objetivo general	37
1.7.2. Objetivos específicos	38

II. MÉTODO

2.1. Diseño de investigación.....	40
2.2. Variables y operacionalización	41
2.3. Población y muestra	44
2.4. Técnicas e instrumentos de recolección de datos, validez y confiabilidad .	45
2.5. Métodos de análisis de datos	46
2.6. Aspectos éticos	46

III. RESULTADOS

3.1 Análisis de confiabilidad del instrumento.....	48
3.1.1 Beneficio Tributario	48
3.1.2. Situación Financiera.....	51
3.1.3. Beneficio Tributario y Situación Financiera	54
3.2. Análisis de resultados.	58
3.3. Validación de la hipótesis.....	74
3.3.1. Prueba de hipótesis general.....	75
3.3.2. Hipótesis específica 1.....	76
3.3.2. Hipótesis específica 2.....	77

IV. DISCUSIÓN

4.1. Discusión de los resultados.....	80
---------------------------------------	----

V. CONCLUSIONES

5.1. Conclusiones.....	86
------------------------	----

VI. RECOMEDACIONES

6.1. Recomendaciones.....	88
---------------------------	----

VII. REFERENCIAS

7.1. Referencias Bibliográficas.....	90
--------------------------------------	----

ANEXOS

Anexo 01: Matriz de Consistencia	94
Anexo 02: Encuesta	95
Anexo 03: Validación de Instrumentos por expertos	99
Anexo 04: Carta de autorización	113
Anexo 05: Relación de personas a encuestar	114
Anexo 06: Tabla de distribución Chi cuadrado.....	115
Anexo 07: Base de Datos.....	116

INDICE DE TABLAS

Tabla 1. Resultado del Alfa de Cronbach de la variable 1	51
Tabla 2. Confiabilidad de la Variable 1.....	51
Tabla 3. Estadística del Total de la Variable Beneficio Tributario.....	51
Tabla 4. Resultado del Alfa de Cronbach de la variable 2.....	54
Tabla 5. Confiabilidad de la Variable 2.....	54
Tabla 6. Estadística del Total de la Variable Situación Financiera	55
Tabla 7. Resultado del Alfa de Cronbach para las dos variables	57
Tabla 8. Confiabilidad de la Variable Beneficio Tributario y Situación Financiera	57
Tabla 9. Estadística del Total de las dos variables.....	58
Tabla 10. Distribución de frecuencia según la postergación de la exigibilidad tributaria...58	58
Tabla 11. Distribución de frecuencia según la reducción de la base imponible	59
Tabla 12. Distribución de frecuencia según las normas tributarias.....	60
Tabla 13. Distribución de frecuencia según la disminución de la obligación tributaria	61
Tabla 14. Distribución de frecuencia según las operaciones de exportación exoneradas del IGV	62
Tabla 15. Distribución de frecuencia según la inafectación	63
Tabla 16. Distribución de frecuencia según la inmunidad	64
Tabla 17. Distribución de frecuencia según el hecho imponible	65
Tabla 18. Distribución de frecuencia según el estado de situación financiera	66
Tabla 19. Distribución de frecuencia según el estado de resultados	67
Tabla 20. Distribución de frecuencia según los ratios financieros	68
Tabla 21. Distribución de frecuencia según el riesgo financiero.....	69
Tabla 22. Distribución de frecuencia según el presupuesto de caja	70
Tabla 23. Distribución de frecuencia según las deudas tributarias.....	71
Tabla 24. Distribución de frecuencia según la planeación financiera	72
Tabla 25. Distribución de frecuencia según la evasión tributaria.....	73
Tabla 26. Tabla de contingencia Beneficio Tributario*Situación Financiera	75
Tabla 27. Chi Cuadrado de Beneficio Tributario*Situación Financiera	75
Tabla 28. Tabla de contingencia Incentivos Tributarios*Liquidez	76
Tabla 29. Chi Cuadrado de las dimensiones Incentivos Tributarios*Liquidez	77
Tabla 30. Tabla de contingencia Exoneración*Pago de deudas	78
Tabla 31. Chi Cuadrado de las dimensiones Exoneración*Pago de deudas	78

INDICE DE FIGURAS

Figura 1. Gráfico de barras de la distribución de frecuencia según la postergación de la exigibilidad tributaria	58
Figura 2. Gráfico de barras de la distribución de frecuencia según la postergación de la exigibilidad tributaria	59
Figura 3. Gráfico de barras de la distribución de frecuencia según las normas tributarias	60
Figura 4. Gráfico de barras de la distribución de frecuencia según la disminución de la obligación tributaria	61
Figura 5. Gráfico de barras de la distribución de frecuencia según las operaciones de exportación exoneradas del IGV	62
Figura 6. Gráfico de barras de la distribución de frecuencia según la inafectación	63
Figura 7. Gráfico de barras de la distribución de frecuencia según la inmunidad	64
Figura 8. Gráfico de barras de la distribución de frecuencia según el hecho imponible....	65
Figura 9. Gráfico de barras de la distribución de frecuencia según el estado de situación financiera	66
Figura 10. Gráfico de barras de la distribución de frecuencia según el estado de resultados	67
Figura 11. Gráfico de barras de la distribución de frecuencia según los ratios financieros	68
Figura 12. Gráfico de barras de la distribución de frecuencia según el riesgo financiero .	69
Figura 13. Gráfico de barras de la distribución de frecuencia según el presupuesto de caja	70
Figura 14. Gráfico de barras de la distribución de frecuencia según las deudas tributarias	71
Figura 15. Gráfico de barras de la distribución de frecuencia según la planeación financiera	72
Figura 16. Gráfico de barras de la distribución de frecuencia según la evasión tributaria	73

RESUMEN

Este trabajo de investigación “Beneficio tributario y su influencia en la situación financiera de la empresa exportadora de servicios de análisis de laboratorio NSF INASSA S.A.C. – 2016” tiene como objetivo general determinar el grado de influencia del beneficio tributario en la situación financiera de la Empresa Exportadora de Servicios de Análisis de Laboratorio NSF INASSA S.A.C.

El desarrollo de la investigación fue realizada a través de la recopilación de libros de diferentes autores que abordaron temas sobre las variables presentadas: Beneficio Tributario y la Situación Financiera. La más resaltada es la que hace referencia el autor Villanueva en el cual explica cuando se reconoce y aplica de manera correcta el beneficio tributario.

El diseño de investigación utilizado en la investigación fue No experimental y el tipo de diseño de estudio fue Transversal teniendo un enfoque cuantitativo descriptivo. Y el método de investigación utilizado fue correlacional-causal ya que se observará el efecto-causa entre las dos variables. El cálculo de la población se realizó a través del método no probabilístico intencional, ya que esta fue seleccionada a criterio personal del investigador. Por lo tanto, la población está conformada por 40 trabajadores del área contable administrativa de la empresa. La técnica que se ha utilizado ha sido la encuesta y el instrumento con el cual se recolecto los datos ha sido el cuestionario aplicado a la muestra que también será conformada por la misma población. Para validar el instrumento se utilizó el criterio de expertos en la materia y para la que sea confiable, se ha aplicado el coeficiente del alfa de Cronbach, dando un resultado general de 0.905, para la primera variable fue de 0.820 y para la segunda variable 0.806.

Finalmente, el presente trabajo de investigación llego a la conclusión que el beneficio tributario influye en la situación financiera de la empresa exportadora de servicios de análisis de laboratorio NSF INASSA S.A.C. – 2016”

Palabras clave: Beneficio Tributario, Situación Financiera.

ABSTRACT

The present research work "Tax benefit and its influence on the financial situation of the company exporting laboratory analysis services NSF INASSA S.A.C. - 2016" has as a general objective to determine the degree of influence of the tax benefit on the financial situation of the Exporting Company of Laboratory Analysis Services NSF INASSA S.A.C.

The development of the research was carried out through the compilation of books by different authors that addressed issues on the presented variables: Tax Benefit and Financial Situation. The most highlighted is the one referred by the author Villanueva in which he explains when the tax benefit is correctly recognized and applied.

The research design used in the research was non-experimental and the type of study design was Transversal taking a quantitative descriptive approach. And the research method used was correlational-causal since the effect-cause between the two variables will be observed. The calculation of the population was made through the intentional non-probabilistic method, since it was selected according to the personal criteria of the researcher. Therefore, the population is made up of 40 workers from the administrative accounting area of the company NSF INASSA S.A.C. The technique used was the survey and the data collection instrument was the questionnaire applied to the sample that will also be made up of the same population. To validate the instrument the criterion of expert judgments was used and for reliability, the coefficient of Cronbach's alpha was applied, giving a general result of 0.905, for the first variable it was 0.820 and for the second variable 0.806.

Finally, the present research work reached the conclusion that the tax benefit influences the financial situation of the exporting company of laboratory analysis services NSF INASSA S.A.C. - 2016"

Keywords: Tax Benefit, Financial Situation.

I. INTRODUCCION

1.1. Realidad problemática

Los beneficios tributarios representan incentivos otorgados por el Estado exonerando de manera parcial o total las obligaciones tributarias de determinados contribuyentes. Todo ello con la finalidad de promover la inversión, crecimiento y desarrollo económico-social de nuestro país.

A nivel mundial; en estos últimos años, hemos destacado como una de las economías que ha crecido favorablemente en toda América Latina. Según el Banco Mundial, entre 2006 y 2015, la tasa de crecimiento del PBI Peruano fue del 6,1%, y con trayendo consigo una baja inflación de 2,9%. Y ello se ha reflejado en el crecimiento de diferentes sectores productivos de la economía, tales como la exportación de servicios.

En consecuencia, se ha generado mayor recaudación de nuestra Administración Tributaria- SUNAT, pero por debajo de su capacidad real, a causa de la presencia de la informalidad en los agentes económicos por los altos costes tributarios que no ha podido aún ser controlada. Y es que, según los estudios brindados por Baker & McKenzie, conocida como una firma muy respetada a nivel mundial, estipula que el IGV, o más conocido en otros países como el Impuesto Valor Agregado (IVA), menciona que mundialmente el porcentaje es 15% siendo en América Latina mucho menor con un 9%. Siendo por lo tanto, nuestro país el cuarto IGV más elevado de Sudamérica con un 18%, en donde lo supera solo Uruguay, quien es el líder a nivel de Latinoamérica con 22%.

El Estado Peruano consciente de esta problemática busca lograr incentivar la formalización y mayores exportaciones que contribuyan a la balanza comercial y crecimiento económico, por tal razón exoneró los servicios de exportación descritas en el Apéndice V, que estipula la Ley del IGV, pero ello, siempre y cuando se lleguen a cumplir con las condiciones señaladas en el artículo Nro. 9 de la Ley del IGV.

Lamentablemente, algunas grandes empresas exportadoras de servicios dedicadas al análisis de laboratorios, por desconocimiento técnico tributario y/o falta de actualización profesional han estado utilizando indebidamente el beneficio tributario del IGV, y así han infringido lo establecido en nuestra jurisprudencia fiscal. Todo ello, ha generado que se deban realizar rectificaciones a sus declaraciones fiscales presentadas ante nuestro órgano tributario y por ende se han hecho acreedoras a sanciones tributarias que afectará sustantivamente la situación financiera del negocio.

Por otro lado, la situación financiera es un diagnóstico realizado en base a un conjunto de indicadores financieros y/o contables aplicados a los Estados Financieros en un momento determinado del tiempo, que nos permiten medir el desempeño de una empresa con la finalidad de adoptar las mejores decisiones.

Por tal razón, es sumamente importante que las empresas exportadoras dedicadas al análisis de laboratorios conozcan la normativa legal tipificada en la ley del IGV y apliquen correctamente dicha reglamentación porque impactará en la situación financiera del negocio.

Es ahí, donde para el estudio de nuestro trabajo de investigación, hemos considerado a la empresa “NSF INASSA S.A.C.”, constituida desde 1981, porque brindan análisis y servicios a nivel mundial que está acreditada con la ISO 17025, tales como laboratorio de Ensayo para Métodos Físicos, Químicos, Microbiológicos y Organolépticos que son la clave para las transacciones comerciales en empresas de los sectores; Alimentos Y Agropecuarios, Hidrobiológico, Farmacéutico/Material Médico, Industrial.

Por lo expuesto, podemos elucidar que la mayor parte de empresas exportadoras de servicios dedicadas al análisis de laboratorios están utilizando de forma indebida el beneficio tributario del IGV, impactando de forma significativa su situación financiera, vista que la mayor carga impositiva no ha sido trasladada al exterior en su

momento oportuno incurriendo ante infracciones y sanciones por parte de la Administración Tributaria Peruana.

1.2. Trabajos previos

1.2.1. Antecedentes de la variable Independiente: Beneficio Tributario

Hinostroza, (2016). En su trabajo de investigación titulado; “Impacto Financiero De La Exoneración Del Impuesto General A Las Ventas En Las Empresas De La Región Amazónica” tiene como objetivo general; analizar el impacto financiero de la exoneración de este tributo en las empresas de dicha región. Es así que la investigación fue realizada bajo el método cuantitativo y obtuvo como resultado que la exoneración del IGV, lamentablemente no ha cumplido con el objetivo principal que es de incentivar la inversión de la parte amazónica ya que no existe un indicador que pueda determinar que la aplicación de beneficios tributarios y en específico de la exoneración del IGV hayan originado un incremento en la inversión de la región amazónica.

Romero, (2016). En su tesis titulada “Incidencia De Los Pagos De Los Tributos Para La Obtención De Beneficios En Las Mypes Comerciales Del Parque Industrial Del Distrito Villa El Salvador” tiene como objetivo general; medir la influencia del pago de las cargas tributarias y poder obtener beneficios para las MYPE comerciales de la población en estudio. Siendo la metodología del desarrollo; correlacional y explicativo no experimental. En donde el autor obtuvo como conclusión general que; el pago de los tributos puntuales permite el desarrollo económico de la empresa puesto que frente a las demás empresas es una empresa seria y responsable y no estará sujeta a retenciones por parte de la SUNAT. Además, será sujeta de créditos directos por parte de otras empresas como es muy usado en el rubro comercial.

Condezo, (2015). En su tesis titulada “Beneficios Tributarios En El Desarrollo De Las Zonas Altoandinas Del Perú” tiene como objetivo general; determinar el grado

de influencia que los beneficios tributarios pueden tener cuando se desarrollan en las zonas Altoandinas del Perú. Esta tesis fue realizada bajo el método descriptivo, correlacional y explicativo no experimental. Obteniendo como conclusión general que estos beneficios tributarios no han tenido influencia significativa en relación con mejorar el desarrollo de las Zonas Altoandinas del Perú y por otro lado que los beneficios tributarios no han incidido en la mejorar la empleabilidad en las zonas Altoandinas del Perú.

Montalvo, (2015). En su tesis titulada “Análisis De Los Incentivos Tributarios Del Código Orgánico De Producción, Comercio E Inversiones Y Su Incidencia En La Inversión Privada Del Ecuador, Periodo 2011-2014” tiene como objetivo general; analizar si los incentivos tributarios implementados por el COPCI, han influido o no en una mayor inversión privada en ese país. Es por ello, que dicho trabajo de investigación fue realizado bajo la metodología cuantitativa basada en cifras y datos estadísticos tomados de los entes de control encargados. Obteniendo como conclusión principal que los incentivos tributarios formulados por el Estado Ecuatoriano fueron efectuados con la finalidad de que este país sea competitivo frente a la región en materia de atracción de inversiones.

Quiñones, (2014). En su trabajo investigativo titulado: “El Impacto De La Reforma Tributaria En La Inversión En Chile” busca determinar la influencia de la inversión Chilena con un incremento de los impuestos al capital de las empresas y cómo los incentivos tributarios podrían reducir dichos efectos. Esta tesis fue realizada bajo la metodología de análisis tanto cualitativo como cuantitativo. Obteniendo como conclusión que distintos tipos de beneficios tributarios dirigidos al capital de las entidades traerían como consecuencia reducir la negatividad que puedan tener las inversiones y aumentar el impuesto al capital.

1.2.2. Antecedentes de la variable Dependiente: Situación Financiera

Alvarado Y Sayán, (2016). En su tesis titulada; “El Proceso De Créditos Y Cobranzas Y La Mejora En La Situación Económica Y Financiera De La Empresa

Comercial Inversiones D'kar S.A.C, Trujillo, En El Año 2015". Tiene como objetivo general; demostrar que el proceso de créditos y cobranzas mejora la realidad económica y financiera de la entidad que es objeto de análisis. Para esta investigación utilizó la metodología cuasi experimental y finalmente concluyó que dicho negocio tenía un alto grado de endeudamiento a un corto tiempo por el desbalance económico causado por dar muchos créditos a confianza, generando una inestabilidad económica, por no recuperar los pagos a tiempo.

Ticona, (2016). En su trabajo de Investigación titulada "Incidencia Del Sistema De Deduciones En La Situación Económica Y Financiera De La Empresa De Transportes Hw E.I.R.L. De La Ciudad De Juliaca, Periodo 2014-2015". Tiene como objetivo general; conocer la incidencia del SPOT, tanto en la situación Económica y la realidad actual de su gestión financiera de la empresa en estudio durante los periodos 2014 – 2015. Para ello, utilizo la metodología descriptiva, analítica y normativa. Finalmente concluyó que las deducciones del IGV que le efectuaron a las empresas de este grupo corporativo, afectaron desfavorablemente en la liquidez y capital de trabajo de la empresa, por ello, presentó debilidades financieras para pagar a menos de un año sus obligaciones por cumplir, así como para cubrir sus gastos operativos, y por lo tanto entorpecer su crecimiento y expansión empresarial.

Meza, (2015). En su tesis de grado titulada: "El Planeamiento Financiero A Corto Plazo Y La Mejora En La Situación Económica Financiera En La Empresa BBC Servicios De Ingeniería SRL -Lima 2015". Tiene como objetivo general; demostrar que el planeamiento financiero a corto plazo, y también mejorar la situación económica y gestión financiera de la empresa en estudio. Para esta investigación utilizó la metodología cuasi experimental. Llegando a la conclusión final que con la aplicación del plan financiero al corto plazo se cumplieron los objetivos de la gerencia de mejorar su situación económica financiera de la unidad de análisis.

López, (2013). En su trabajo de investigación titulado: "Situación Financiera Para La Reingeniería De Procesos Operativos De Las Empresas Del Sector Comercializador De Tecnología Del Municipio San Francisco". Tiene principalmente

como objetivo; analizar la situación financiera para la reingeniería de los procesos operativos en las empresas de la unidad de estudio. Siendo la metodología de investigación utilizada la exploratoria, correlacional y explicativa. Por ello, concluye en relación a su objetivo general que las empresas objeto de estudio analizan su situación financiera a través de varios métodos establecidos a lo largo de la investigación, alcanzando así una posición relevante en el mercado y evaluando por medio de indicadores de liquidez, endeudamiento, actividad y rentabilidad la capacidad del negocio para recuperarse financieramente a través de la reingeniería de sus procesos operativos con el fin de mejorar el rendimiento de las mismas en cuanto a servicio, calidad, costo y rapidez .

Estrada & Monsalve, (2014). En su tesis de grado titulada: “Diagnóstico Financiero De La Empresa Procopal S.A.”. Tiene como objetivo general; realizar un diagnóstico financiero de este negocio durante los años comprendidos entre el 2009 y 2013, y que lo llevo a cabo analizando toda la información contable y la interpretación de los ratios financieros, cuyo objetivo era conocer su gestión financiera y de esta manera proponer recomendaciones que le permitan obtener beneficios posteriores para la entidad. Para ello, utilizo como metodología descriptiva y explicativa. Llegando a la conclusión que la entidad necesita incrementar razonablemente su utilidad, debido a que éstos han sido afectados primordialmente por sus costos, que incrementaron considerablemente, por distintos factores de producción.

1.3. Teorías relacionadas al tema

1.3.1. Exposición del marco teórico Beneficio Tributario

Según (Villanueva, 2011), señala que es el incentivo que otorga el Estado a las empresas que brindan un producto o servicio con el fin de poder reducir, ya sea de forma total o parcial el monto del tributo a pagar, existiendo diversos tipos de beneficios tributarios los cuales serán aplicados de acuerdo a las operaciones

realizadas. Ya que según la ley del IGV, no todos los servicios se consideran sujetos al beneficio tributario. (p. 15).

Ahora bien, hay que tener en cuenta, que pueden existir diferentes tipos de beneficios, y esto hace confundir a la persona que lo utiliza, ya que por no tener bien claro la definición de cada tipo puede llevar a un error y que generara una reparación a futuro

Estos incentivos conforman aquellos procedimientos normativos que el Estado estipula, como otorgar la reducción, ya sea en su totalidad o su mitad, del monto total de la carga tributaria, o el aplazamiento de la exigibilidad de dicho tributo generado por una operación comercial. Así también, determina que los tipos de beneficios tributarios se clasifican en: a) Inmunidad, b) Inafectación y c) Exoneración. Tribunal Constitucional (2004)

El Impuesto General a las Ventas

Definición

Se conoce en el mundo como IVA (Impuesto al Valor Agregado). Actualmente en el Perú se está aplicando la tasa del 18% del IGV, sobre la base de las ventas de bienes y servicios en el territorio nacional.

Origen

Su origen se basa principalmente en los siguientes años:

- En el año 1973, mediante Decreto Ley 19620, se comenzó a utilizar el Impuesto a los Bienes y Servicios (IBS) el cual gravaba la venta de bienes a nivel fabricante o a nivel del importador.
- En el año 1982, según Decreto Legislativo 190, se implementó un impuesto general al consumo con una tasa general para todas las entidades del 16%.

- En Agosto del año 2003 mediante la Ley 28033, durante el gobierno del ex presidente, Alejandro Toledo, es que se incrementa la tasa de IGV en un 1%; de 16% a 17%, el cual trae como consecuencia un total del 19%, donde se considera el 2% de Impuesto de Promoción Municipal.
- El 20 de Febrero de año 2011 el Congreso de la República publicó la Ley N.º 29666 que manifiesta que la tasa del IGV vuelve a 16% y agregándose también el 2% por el Impuesto de Promoción Municipal y esta modificatoria empezó a regir a partir del 1 de marzo de 2011.

Estructura del IGV

Nuestro IGV en el Perú está conformado por una tasa de impuesto al consumidor del 16% y la del Impuesto de Promoción Municipal que equivale al 2% y está regulado por el Texto Único Ordenado de la Ley del Impuesto General a las Ventas (IGV) tipificado en el Decreto Supremo N° 055-99-EF (15.04.99)

Este tipo de impuestos grava principalmente la generalidad la ventas de bienes y muebles, también los llamados servicios prestados por las entidades y las importaciones de bienes y también de servicios.

Operaciones Gravadas

Entre las operaciones gravadas con el IGV podemos tener los siguientes:

- Venta de bienes muebles en el territorio nacional.
- Utilización de servicios diversos en el territorio nacional.
- Los famosos contratos de construcción.
- La primera venta de inmuebles ubicados en el territorio nacional.
- La importación de bienes y servicios.

Aplicación del IGV

El IGV es el impuesto que grava distintas de operaciones comerciales ya sea en el país o fuera de ella, pero existen diferentes bienes y servicios que están exonerados. Es por ello, que debemos tener presente que dicho impuesto es aplicado sobre su valor agregado, este es obtenido por la diferencia que existe entre las compras y ventas que han sido realizadas durante el mes.

Liquidación del IGV

De forma mensual se lleva a cabo la liquidación del IGV, esta misma debe ser presentada ante la Superintendencia Nacional de Administración Tributaria, también conocida como SUNAT, mediante una Declaración Jurada en este caso el N° 621, y su pago realizarlo en una entidad financiera regulada por la SBS.

Para poder determinar la obligación tributaria por pagar, es decir, el impuesto que debemos pagar, nuestra autoridad tributaria, debemos generar la diferencia del resultado que uno obtiene al calcularlo, por la diferencia entre débito fiscal y el crédito fiscal que se obtiene de las operaciones que realiza la entidad.

$$\text{IGV A Pagar} = \text{Débito Fiscal} - \text{Crédito Fiscal}$$

Las operaciones de compras y de venta, deberán estar sustentadas mediante comprobantes de pago, como las facturas, además de que estas sean reconocidas como gasto o como costo por la Ley del Impuesto a la Renta y demás formalidades que están incluidas en la Ley del IGV.

Crédito fiscal. - Es la cantidad de dinero que posee un contribuyente a su favor y que podrá utilizarlo en la deducción parcial o total de su tributo por pagar, teniendo como resultado un monto menor al que se le pagará a la entidad recaudadora que es la SUNAT, puede que también genere un saldo a favor el cual será utilizado únicamente en el siguiente periodo, es decir, en el mes siguiente.

El Gobierno Peruano ha publicado las Leyes N° 29214 y 29215 las cuales que modifican la regulación de los requisitos formales para poder ejercer el derecho al saldo a favor del Impuesto General a las Ventas (IGV). Y entre los cambios más notorios en la legislación tenemos se tiene los temas de incumplimiento de formalidad en las facturas, boletas, entre otros, y de las formalidad en el registro de compras; y también de los comprobantes de pago que puedan ser asignados con datos falsificados, según Revista Actualidad Empresarial (2012).

Superintendencia Nacional de Administración Tributaria

De acuerdo a su Ley N° 24829 y a su Ley General aprobada por Decreto Legislativo N.º 501, es una Institución Pública descentralizada del Sector Economía y Finanzas, que ha sido dotada de personería jurídica en relación al Derecho Público, patrimonio y autonomía económica propia, administrativa, funcional, técnica y financiera que, en virtud a lo dispone el Decreto Supremo N° 061-2002-PCM, expedido al amparo de lo establecido en el numeral 13.1 del artículo 13° de la Ley N° 27658, se a fusionado con la Superintendencia Nacional de Aduanas, asumiendo desde su vinculación y unión las funciones, facultades y atribuciones que por ley, que le correspondían a la entidad. Y de acuerdo a la Ley General de la Superintendencia Nacional de Administración Tributaria, esta entidad tiene su sede principal en la ciudad de Lima y por ende, puede establecer diferentes dependencias en cualquier parte de nuestro territorio nacional que es el Perú.

Esta entidad contribuye al desarrollo del país a través del crecimiento sostenible de la recaudación, facilitando de esta manera el cumplimiento tributario y también el comercio exterior. Esto se ha logrado, brindando servicios de excelente calidad sobre la base de utilizar procesos simples, y soluciones tecnológicas avanzadas y la participación de todos sus trabajadores, que están totalmente comprometidos, en relación a su ética profesional con dicha entidad.

La exportación de servicios en el Régimen Tributario de Perú

Conforme a lo establece el artículo 33 de la Ley del IGV, un servicio se considerará efectivamente como “exportado” (y por tanto con una tasa de IGV 0%) si, además de tratarse de alguna de las operaciones a las que hace referencia el Apéndice V de dicha Ley, cumple concurrentemente con los siguientes requisitos:

- a) Sea prestado a título oneroso.
- b) Que el exportador sea una persona que este domiciliada en el país.
- c) El beneficiario del servicio sea una persona que no este domiciliada en el territorio nacional.
- d) El aprovechamiento o el uso de los servicios por parte del extranjero, tengan lugar fuera del país.

Siendo así, mientras se cumpla con los requisitos antes indicados y los servicios que preste la empresa se enmarquen en la relación del párrafo anterior se considerará como exportación de servicios.

Sin embargo, cabe mencionar que la Ley del IGV ni su Reglamento han definido en que consiste cada uno de los servicios incluidos dentro del Apéndice V de la Ley del IGV, por lo que hemos tenido que recurrir a la jurisprudencia del Tribunal Fiscal, donde ha definido asistencia técnica y consultoría con la siguiente descripción;

- Asistencia técnica debería se entiende como una asesoría que brinda un individuo que tiene la habilidad o habilidades para poder usar de forma correcta determinados recursos, los cuales serán destinados al desarrollo o transformación de las operaciones de una entidad o países necesitados de apresurar su evolución (RTF N° 13677-1-2009 y 09329-8-2015).
- Consultoría consiste en el parecer o consejo de una persona sobre algún asunto (RTF N° 13677).

Tal como se puede elucidar, conforme a criterio del Tribunal Fiscal el servicio de inspección de productos para su exportación o el servicio de control de calidad de dichos productos no califican como asistencia técnica, ni como consultoría, por lo que no podrían ser considerados como servicios de exportación. Ahora bien, con el D.S N° 164-2016-EF se agregó como exportación el servicio de asesoría, que

según la exposición de motivos de dicha norma la definió como “la actividad que consiste en orientar, sugerir o brindar información con el objetivo de dar un respaldo en un tema que se domina”. Esta definición de asesoría se asemeja a la de consultoría que el Tribunal Fiscal desarrollo en la RTF citada, por lo que el servicio de inspección de productos o de control de calidad tampoco calificarían como servicios de asesoría.

Entonces, es bajo este marco normativo, el Tribunal Fiscal dispuso mantener los reparos del IGV, por cuanto los servicios en cuestión no se encontraban comprendidos en el Apéndice V de la normativa del IGV, siendo además que los mismos se habían ejecutado en el país más allá que los usuarios de los servicios sean sujetos no domiciliados.

Una vez analizado los conceptos en base al criterio del Tribunal Fiscal, procedemos a verificar sí los servicios que prestan las empresas exportadoras de servicios dedicadas al análisis de laboratorios califican o no como exportación de servicios, tales como:

- 1.- Servicio de Auditoria de calidad: vista que este servicio se presta fuera del territorio nacional (Venezuela y Bolivia), entonces NO se encontraría gravado con el IGV.
- 2.- Servicio de Análisis de Harina de Pescado: como se trata de un servicio similar al de control de calidad y es prestado en el Perú, el servicio no calificaría como exportación, y por tanto grava con 18% de IGV.
- 3.- Servicio de muestreo: Como el servicio se presta en el Perú, y teniendo en cuenta lo antes indicado, este servicio no calificaría como exportación de servicios encontrándose gravado con el 18% de IGV; los mismo sucederá en el caso que se llegue a realizar el servicio de análisis.
- 4.- Servicio de Muestreo: Como el servicio se presta en el Perú, y teniendo en cuenta lo antes indicado, este servicio no calificaría como exportación de servicios encontrándose gravado con el 18% de IGV.
- 5.- Servicio de Análisis: Si se trata de un servicio similar al de control de calidad, y éste es prestado en el Perú no calificará como servicio de exportación, por lo que estará gravado con el 18% de IGV.

Incentivos tributarios:

Villanueva (2011) nos indica que:

Son disminuciones a la base imponible del tributo y que este es otorgado con la finalidad de poder incentivar a determinados sectores como el económico o inclusive a determinadas entidades que el Estado otorga a diferentes incentivos.

Exoneración:

Según Villanueva (2011) nos menciona que:

Son un conjunto de técnicas las cuales se trata de reducir que pueda nacer la obligación tributaria. Estos no son permanentes, ya que tienen un tiempo estimado y que, por lo general, la duración de este beneficio tributario esta dictaminado en la ley.

1.3.2. Exposición del Marco teórico de la Situación Financiera

Situación Financiera

Verdugo (2011) considera que a la situación financiera como:

La capacidad que poseen las, sociedades o empresas de poder pagar sus obligaciones que tienen o, lo que es igual, de la liquidez que disponen para realizar el pago de sus deudas. Por lo que, alguien puede tener una buena situación económica y a la vez una mala realidad financiera, si este, no tiene liquidez necesaria para poder pagar sus obligaciones Pero con una buena liquidez, dispondrá de efectivo para pagar, así este económicamente mal. (p. 48)

Nos permitimos definir la situación financiera como un diagnóstico realizado en base a un conjunto de indicadores financieros y/o contables aplicados a los Estados Financieros en un momento determinado del tiempo, que nos permiten medir el desempeño de una empresa con la finalidad de adoptar las mejores decisiones para su bienestar presente y futuro.

Los Estados Financieros

Abanto (2011) Conforme a la NIC 1 en el párrafo 9 nos expone que los estados financieros forman la estructura clave de la situación financiera y por ende es pieza indispensable de la entidad. Teniendo como objetivo primordial de otorgar información referente a la realidad financiera que existe en un periodo determinado, a fin de brindar información útil a una amplia variedad de usuarios; tanto internos como externos, al momento de tomar sus decisiones económicas a futuro. (Pg. 23) Es por ello, que los estados financieros son cuadros bien detallados que muestran una imagen, o en otras palabras, una foto o retrato actual de la situación financiera y del rendimiento financiero que pueda tener una entidad en un momento oportuno.

Estado de situación financiera

Según Rodríguez (2014) nos informa que el Estado de Situación Financiera:

El estado de situación llamado también balance general, presenta en sus resultados obtenidos en cada periodo datos financieros por los cuales la entidad puede tomar decisiones en diversas áreas donde pueda encontrar un financiamiento. El balance general presenta un estado resumido de la situación financiera de la empresa en un momento específico. (p.25)

El Estado de Situación Financiera es un informe el cual se presente de forma periódica a la gerencia general, para que puedan tomar las mejores decisiones en favor de los beneficios de la empresa. Dicho informe se elabora con información en una fecha determinada.

Estado de resultados

Por otro lado, Gitman & Zutter (2012) indica que:

“Es un resumen financiero de los resultados operacionales de una sociedad o entidad en un tiempo dado específico”. (p.53)

Mientras que; Rodríguez L. (2014) ha demostrado que:

También este estado, también conocido como estado de ganancias y pérdidas, es un indicador financiero de gestión que está conformado por ingresos, gastos; y por lo tanto la ganancia o déficit que ha obtenido una entidad durante un período dado. (p.35)

Razones financieras

Respecto a las razones financieras, Aching (2006) señala que:

Un indicador financiero viene hacer una correlación entre dos cantidades, que se efectúa mediante un riguroso análisis, y cuyo análisis nos dará como resultado, ver cómo está actualmente la realidad financiera y también la realidad económica de la entidad. Y una vez que se obtiene dichos resultados financieros, la entidad puede tomar la decisión más correcta para poder mejorar, o ampliar su capital inicial de trabajo. (p.14)

Siendo nuestras principales razones financieras:

- Liquidez.
- Gestión.
- Endeudamiento y,
- Rentabilidad.

A continuación, citamos una breve explicación de cada una de ellas:

Razón de liquidez

De acuerdo con Van & Wachowicz (2010) nos señala que:

“Los activos corrientes serán divididos con los pasivos corrientes. Por otro lado, indica que es la capacidad que tiene una entidad para poder cubrir y solventar sus obligaciones actuales con sus activos reales”. (p.52)

Para determinar las razones de liquidez, tenemos los siguientes indicadores:

- Razón corriente

Respecto a este; Van & Wachowicz (2010) nos elucida que:

Se usan para medir la capacidad de una empresa para cumplir sus obligaciones a un tiempo dado, llamado también como un plazo corto, y con estos recursos podrá la entidad cumplir con todas sus obligaciones que deberá pagar en menos de un año. (p.139)

- Prueba ácida

Respecto a este indicador, Gitman & Zutter (2012) revela que es:

La capacidad que posee una entidad para poder cancelar de forma satisfactoria todas sus obligaciones corrientes por pagar, siempre y cuando no realiza las ventas de sus existencias, porque básicamente estos son los saldos de dinero que le queda como efectivo, que será producto de sus cuentas por cobrar, también de sus inversiones no permanentes y otro activo que pueda existir y sea distinto a los inventarios de la empresa (p.67)

Razones de actividad

Según Van & Wachowicz (2010) sostiene que;

También son conocidas como razones de rotación o también llamadas de eficiencia, las cuales medirán si es efectiva la manera en que la entidad utiliza su

activo realizable, es decir, como puede hacer frente a sus obligaciones, con la rotación que tendrá sus inventarios a un tiempo determinado. (p.142)

Dentro de las principales a mencionar en nuestro trabajo de investigación tenemos a:

- Cuentas por cobrar

Respecto a este, Aching (2006) informa que:

Este indicador de actividad, nos revelará que mediante las cuentas por cobrar que posee una entidad, podrá convertir dichos activos, en activos circulantes y líquidos, siempre y cuando, estas cuentas por cobrar puedan cobrarse en un tiempo considerado prudente no mayor a un año. (p.18)

- Período promedio de pago.

De acuerdo con Van & Wachowicz (2010) dice que:

Este ratio nos ayudará a poder tener una predicción de cómo se está manifestando el capital que se utilizó al inicio de constituida la empresa. Por otro lado, este indicador, nos servirá, porque nos dará como resultado el número total de días que la entidad demorará en pagar sus obligaciones a sus proveedores. (p.143)

Según Gitman & Zutter (2012) señala que:

Los resultados demostraron que tiene que ver mucho la antigüedad promedio de las obligaciones por pagar, ya que este se calculará similar al periodo en el cual será pagado, cumpliendo de esta manera con el pago oportuno de sus deudas a sus proveedores. (p.55)

- Rotación de los activos totales.

Así mismo, Aching (2006) explica que:

Este indicador financiero tiene como finalidad poder medir las operaciones de venta de la entidad. Es decir, la cantidad de veces que la entidad puede poner en sus clientes comerciales un valor similar a su inversión que ha realizado. Y para llegar a él, se procede a dividir las ventas netas por el valor de sus activos totales. (p.24)

Razones de Solvencia o Endeudamiento

Según Flores (2015) nos indica que:

Este ratio demuestra la capacidad de la entidad para poder cumplir con todas sus obligaciones a un plazo mayor al año. Esto podrá ser posible si se tiene en cuenta el plazo que se tiene para poder recuperar lo invertido y también teniendo en cuenta todas las fechas en que vencen todas las obligaciones que se tienen con otras entidades. Permitiendo conocer cómo ha sido financiada la empresa (p. 66).

Entre las más relevantes podemos citar a:

- Endeudamiento Total

Para Finnerty & Stowe (2000) sostiene que:

Constituye el nivel en que la entidad puede financiar su deuda estos pueden traer tantos efectos negativos como positivos. Ya que hay que tener en cuenta, que si es más grande la deuda por pagar, más grande será el problema financiero que pueda tener la entidad para poder pagar a sus proveedores (p.92).

Razones de Rentabilidad

Según Flores (2015) nos indica que:

Una o más entidades financieras o comerciales son rentables cuando puede generar ya sea utilidades o algún tipo de beneficios, quiere decir, que cuando sus ingresos sean mayores que el total de sus gastos, la diferencia que exista entre ellos será considerada como aceptable: También llamado "Utilidad" (p. 66).

Para calcular está rentabilidad, se hace uso de razones de rentabilidad, tales como:

- Rentabilidad del Activo Total

Flores (2015) menciona que, este indicador medirá la eficacia que ha sido utilizado el activo de la entidad, sin tomar en cuenta que efectos de financiamiento puede provocar, para que de esta forma, pueda generar una rentabilidad positiva para dicha entidad. (p. 68)

Liquidez

Según Oropeza (2012) nos menciona que:

Es la representación de la capacidad de pago que tiene un negocio para que pueda cubrir sus obligaciones a corto plazo, los que por rutina diaria del negocio tienen una fecha límite no mayor a un año. En otras palabras, es la posibilidad de convertir los medios de pago en efectivo. También vendría hacer, el activo de una empresa que puede ser convertido en dinero. (Pg. 28)

Riesgo

Es el grado de incertidumbre que posee una empresa al no poder contar con suficientes recursos financieros para poder cumplir con el pago de sus deudas, gastos operativos o financieros. O también podría ser la inversión a futuro en

activos financieros que podrían generar a la empresa pérdidas a futuro. (Flores, 2013. Pg. 78)

Presupuesto de Caja

Es una proyección a futuro de los ingresos y desembolsos de efectivo, ya que este es un instrumento valioso para la planeación financiera. Es un informe que muestra detalladamente todos los cobros y pagos en efectivo que han sido planificados para el próximo ejercicio. (Flores, 2013. Pg. 235)

Planeación financiera

Es un grupo de métodos que implican la proyección de diferentes variables como son las ventas, los costos, etc. Tomando como base inicial diferentes estrategias de mercadotecnia y también de producción, para que más adelante se decidirá posteriormente decidir cómo se va a satisfacer las necesidades que se han proyectado (Flores, 2013. Pg. 208)

1.3.3. Marco Conceptual

Domicilio Fiscal

Nima E. (2016), nos menciona que es el lugar que fijan los contribuyentes dentro del territorio nacional, para atender cualquier tipo de efecto tributario (p. 373).

Estrategia

Flores J. (2015), menciona que es el plan donde se integran las principales políticas y metas de una sociedad o entidad, a su vez es la que se encargará de establecer los pasos a continuar (p. 189).

Gasto

Abanto J. (2011), nos señala que son reducciones en los beneficios económicos, que es producido en cada ciclo contable, que traen como resultado final decrementos en el patrimonio neto de la empresa o negocio (p. 15).

Ingresos

Abanto J. (2011), nos indica que son aumentos en los beneficios económicos que se produce a lo largo de cada ejercicio económico resultando de este, el aumento de capital de la entidad (p. 15).

Inversión

Flores J. (2015), señala que es el activo que mantiene una empresa para poder así incrementar su riqueza mediante la distribución de sus beneficios y cuya finalidad de poder aumentar su capital (p. 51).

Pasivo

Flores J. (2015), menciona que es la representación de las cuentas por pagar u obligaciones que posee una empresa que fue originada como resultado de hechos pasados (p. 51).

Activo

Flores J. (2015), nos señala que es el recurso que controla la empresa como consecuencias de hechos anteriores, y cuya utilización se espera beneficios económicos futuros para la mejora de la entidad (p. 50).

Ajustes

(Flores, 2015), nos menciona que es la corrección de un error de algún registro contable, contabilizar una acumulación, dar de baja una partida, hacer una provisión, depreciación u otro similar (p 50).

Contingencias

(Flores, 2015), nos indica que es la situación cuyo resultado final, ya sea una ganancia o pérdida solo será reconocido si se realiza o dejará de realizar uno o más sucesos futuros e inciertos (p. 50).

Capital de trabajo

(Flores, 2015), nos resalta que es el excedente que existe entre el activo y el pasivo de la entidad, que nos indica por lo tanto la liquidez que posee (p. 50).

Punto de equilibrio

(Apaza, 2010), nos indica que es aquel donde hay similitud exacta entre los ingresos y a los costos, en otras palabras, que la empresa no tiene utilidad ni pérdida (p. 156).

Costos

(Apaza, 2010), nos menciona que son sacrificios económicos que darán a futuro beneficios para la entidad, la mano de obra, la materia prima y en general todo lo que tenga que ver con la producción es considerado como costo (p. 543).

Apalancamiento Financiero

(Apaza, 2010), nos señala que es una indicador que nos permitirá evaluar si existe relación entre las obligaciones y el capital propio de la entidad (p. 268).

Pérdida

(Apaza, 2010), nos menciona que son salidas de efectivo que no significarán algún beneficio y tampoco minimizarán el capital neto la empresa, entre ellos tenemos: incendios, robos o destrucciones (p. 544).

1.4. Formulación del problema

1.4.1 Problema General

¿Cuál es la influencia del beneficio tributario en la situación financiera de la empresa exportadora de servicios de análisis de Laboratorio NSF INASSA S.A.C?

1.4.2. Problemas específicos

¿Cómo influye el incentivo tributario en la liquidez de la Empresa exportadora de servicios de análisis de laboratorio NSF INASSA S.A.C?

¿De qué manera influye la exoneración del IGV al pagar las deudas de la empresa exportadora de servicios de análisis de laboratorio NSF INASSA S.A.C?

1.5. Justificación

1.5.1. Conveniencia

Esta investigación es de mucha relevancia, puesto que nos permite conocer como el beneficio tributario, al momento de exonerar servicios de análisis de laboratorio, podría afectar a la empresa en su gestión financiera. El estudio a presentar, ayudará de alguna forma a que la empresa NSF INASSA S.A.C. pueda optar por mejorar su situación financiera, viendo las ventajas que se les presenta a través de una mejor planificación financiera.

1.5.2. Relevancia social

Estos resultados ayudarán:

Tanto en el sector económico-financiero, porque las empresas dedicadas al análisis de laboratorio generarán un mayor crecimiento económico y por ende una mayor cantidad de ventas y adquisición de nueva mano de obra, obteniendo así una gran variación en su situación financiera.

1.5.3. Implicaciones prácticas

El trabajo de investigación responderá las inquietudes sobre los problemas estructurados al inicio, por tanto, ayudará a resolver problemas reales de la

población en estudio estudiada y por ende contribuirá al desarrollo socio-económico del país.

1.5.4. Valor teórico

Los resultados de la presente investigación nos permitirán conocer como el beneficio tributario en relación con la exoneración de servicios influye en la gestión financiera de las empresas entidades dedicadas al análisis de laboratorio.

1.6. Hipótesis

1.6.1. Hipótesis General

El Beneficio Tributario influye en la situación financiera de la Empresa Exportadora de Servicios de Análisis de Laboratorio NSF INASSA S.A.C.

1.6.2. Hipótesis específicas

El incentivo tributario influye significativamente en la liquidez de la Empresa Exportadora de Servicios de Análisis de Laboratorio NSF INASSA S.A.C.

La exoneración del IGV influye significativamente al pagar las deudas de la Empresa Exportadora de Servicios de Análisis de Laboratorio NSF INASSA S.A.C.

1.7. Objetivos

1.7.1. Objetivo general

Determinar el grado de influencia del beneficio tributario en la situación financiera de la Empresa Exportadora de Servicios de Análisis de Laboratorio NSF INASSA S.A.C.

1.7.2. Objetivos específicos

Analizar la influencia del incentivo tributario en la liquidez de la Empresa Exportadora de Servicios de Análisis de Laboratorio NSF INASSA S.A.C.

Identificar de qué manera influye la exoneración del IGV al pagar las deudas de la Empresa Exportadora de Servicios de Análisis de Laboratorio NSF INASSA S.A.C.

II. MÉTODO

2.1. Diseño de investigación

Este trabajo de investigación está elaborado bajo un diseño No Experimental, como señala Hernández et al. (2014) la investigación que se elabora bajo un diseño no experimental es la que se realiza sin manipular una o más variables estudiadas, solo se realizan los estudios mediante la observación en su ambiente natural para poder ser analizadas (p. 152).

Cabe señalar que no se tiene control sobre los fenómenos observados en esta investigación, por lo que sus efectos ya han sido establecidos.

El proyecto de investigación es de diseño transeccional o transversal, como manifiesta Hernández et al. (2014) “Su propósito es describir variables y analizar su incidencia e interrelación en un momento dado” (p. 154).

Como manifiesta Hernández et al. (2014) “Para establecer causalidad, primero debe haberse demostrado correlación, pero además la causa debe ocurrir antes que el efecto” (p.111).

Además, la presente investigación es Correlacional-causal, como establece Hernández et al. (2014) este tipo de diseño describe la relación entre las variables analizadas en un tiempo dado, ya sea en términos de correlación o de relación causa-efecto (p.158)

2.2. Variables y operacionalización

2.2.1. Variables de estudio

Variable independiente: Beneficio Tributario

Según Villanueva (2011), señala que es el incentivo que otorga el Estado a las empresas que brindan un producto o servicio con el fin de poder reducir, ya sea de forma total o parcial el monto del tributo a pagar, existiendo diversos tipos de beneficios tributarios los cuales serán aplicados de acuerdo a las operaciones realizadas. Ya que según la ley del IGV, no todos los servicios se consideran sujetos al beneficio tributario (Pg. 15)

Dimensiones

- Incentivos Tributarios
- Exoneración

Indicadores

1. Postergación de la exigibilidad tributaria
2. Reducción de la base imponible
3. Normas tributarias
4. Disminución de la obligación tributaria
5. Operaciones de Exportación exoneradas del IGV
6. Inafectación
7. Inmunidad
8. Hecho imponible

Variable dependiente: Situación Financiera

Según Verdugo (2011), señala que, la situación financiera es un diagnóstico realizado en base a un conjunto de indicadores financieros y/o contables aplicados a los Estados Financieros en un momento determinado del tiempo, que nos permiten medir el desempeño de una empresa con la finalidad de adoptar las mejores decisiones para su bienestar presente y futuro. (P.48)

Dimensiones

- Liquidez
- Pago de deudas

Indicadores

1. Estado de Situación financiera.
2. Estado de resultados.
3. Ratios Financieros.
4. Riesgo Financiero.
5. Presupuesto de Caja.
6. Deudas por tributos.
7. Planeación financiera.
8. Evasión tributaria.

2.2.2. Cuadro de operacionalización de variables

Hipótesis General	Variables	Definición Conceptual	Definición Operacional	Dimensiones	Indicadores	Escala De Medición
El beneficio tributario influye en la situación financiera de la empresa exportadora de servicios de análisis de laboratorio NSF INASSA S.A.C	BENEFICIO TRIBUTARIO	Según Villanueva (2011) señala que son incentivos tributarios que tiene como finalidad principal eliminar de forma parcial o total la carga tributaria, y esto se llevará a cabo como motivación de parte del estado para que las empresas sean más formales. Estos incentivos están reflejados dentro de la normatividad tributaria que establece el gobierno, estos beneficios son por ejemplo una exoneración, inafectación u otros, y estos siempre pueden llevarnos a una confusión por ser similares. (p. 15)	Es el incentivo que otorga el Estado a las empresas que brindan un producto o servicio con el fin de poder reducir, ya sea de forma total o parcial el monto del tributo a pagar, existiendo diversos tipos de beneficios tributarios los cuales serán aplicados de acuerdo a las operaciones realizadas. Ya que según la ley del IGV, no todos los servicios se consideran sujetos al beneficio tributario.	Incentivos Tributarios	Postergación de la exigibilidad tributaria	Ordinal
					Reducción de la base imponible	Ordinal
					Normas tributarias	Ordinal
					Disminución de la obligación tributaria	Ordinal
				Exoneración	Operaciones de Exportación Exoneradas del IGV	Ordinal
					Inafectación	Ordinal
					Inmunidad	Ordinal
					Hecho imponible	Ordinal
	SITUACIÓN FINANCIERA	Según Verdugo (2011) señala que, la situación financiera es la capacidad que poseen las, sociedades o empresas de poder pagar sus obligaciones que tienen o, lo que es igual, de la liquidez que disponen para realizar el pago de sus deudas. Por lo que, alguien puede tener una buena situación económica y a la vez una mala realidad financiera, si este, no tiene liquidez necesaria para poder pagar sus obligaciones Pero con una buena liquidez, dispondrá de efectivo para pagar, así este económicamente mal. (p. 48)	Es un diagnóstico realizado en base a un conjunto de indicadores financieros y/o contables aplicados a los Estados Financieros en un momento determinado del tiempo, que nos permiten medir el desempeño de una empresa con la finalidad de adoptar las mejores decisiones para su bienestar presente y futuro.	Liquidez	Estado de Situación financiera	Ordinal
					Estado de resultados	Ordinal
					Ratios Financieros	Ordinal
					Riesgo Financiero	Ordinal
				Pago de Deudas	Presupuesto de Caja	Ordinal
					Deudas tributarias	Ordinal
Planeación financiera					Ordinal	
Evasión tributaria					Ordinal	

2.3. Población y muestra

2.3.1. Población

La población de esta investigación estará conformada por un total de 40 trabajadores del área contable-administrativo de la empresa NSF INASSA S.A.C.

Cuando se define la unidad de análisis que será usada, se procederá a establecer la población, la cual será objeto de estudio, y por ende, dicha población permitirá obtener los resultados que se desea en el trabajo de investigación. En conclusión, una población elegida, es el resultado que un investigador establece, y que esta, puede o no dar respuesta al problema planteado. (Lepkowski, 2008b)

2.3.2. Muestra

De acuerdo con Hernández et al. (2014) nos señala que:

La muestra utilizada será la misma de la población y estará conformada por un total de 40 trabajadores del área contable-administrativa de la empresa NSF INASSA S.A.C. entre los cuales tenemos a jefes de área, analistas y asistentes que están involucrados directamente con las transacciones comerciales, registro y análisis de las operaciones diarias que realiza la entidad.

Cuando hablamos de la muestra, nos estamos refiriendo a una parte de la población que se ha elegido para ser materia de análisis. Digamos por ejemplo, que es una subpoblación conformada de ítems o indicadores los cuales pertenecen a un conjunto el cual llevará como nombre población. Es muy difícil poder medir a la población en su totalidad, debido a que es muy trabajoso y conlleva a mucho tiempo y dedicación. Y por lo tanto, se selecciona una parte del total de la población que lleva como nombre muestra. (p.175)

Para la presente investigación se utilizará el tipo de muestra no probabilística.

De acuerdo con Hernández et al. (2014) nos señala que:

Este procedimiento no es al azar ni tampoco se basa en formulas no datos estadísticos, sino por el contrario, ya que este dependerá mucho de la decisión que tome el investigador o un grupo de ellos. Así que, si comparamos una muestra probabilística entre una no probabilística dependerá esencialmente de lo que se plantee en el estudio, en el diseño que se elija y también de que tenemos pensado en hacer después de los resultados posteriores. (p.176)

2.4. Técnicas e instrumentos de recolección de datos, validez y confiabilidad

Cuestionario

Hernández et al. (2014), consideran que un cuestionario es un instrumento en el cual se listan un conjunto de preguntas para medir las variables de estudio (p. 217).

Se aplicará el cuestionario como instrumento para recolectar datos respecto a la relación que existe entre las variables estudiadas: Beneficio Tributario y la Situación Financiera.

Según Luna (2014) indica que:

El diseño de los instrumentos de recolección de datos debe permitirnos probar empíricamente la relación o influencia entre las variables que existen, estas pueden ser variables independientes o variables dependientes (p.103).

Validez

Castañeda J. (2011) manifiesta que es la capacidad de captar las variables de la hipótesis que se pone a prueba llegando a obtener un grado de exactitud muy satisfactorio (p.148)

Confiabilidad

Castañeda J. (2011) establece que la confiabilidad de un instrumento de recolección de datos es que sin importar a quien vaya aplicado, arrojará resultados equivalentes (p.150).

Para medir la confiabilidad o fiabilidad del instrumento usado en esta investigación, utilizaremos una medida de coherencia o consistencia interna, a través del Coeficiente Alfa de Cronbach, desarrollado por J.L. Cronbach.

2.5. Métodos de análisis de datos

Para Hernández et. al (2014), sostiene que:

Actualmente, un análisis cuantitativo se realiza mediante una computadora, ordenador u otro aparato que permita obtener los resultados del instrumento aplicado. Las personas en su mayoría ya no lo hacen de forma manual, debido a que cuando se maneja una cantidad grande de información. Es por ello que las universidades de educación superior, sindicatos o empresas, utilizan grandes base de datos que les permitirán poder analizar y también archivar toda la información que se utiliza cuando se hace investigaciones. (Pg. 272)

Para el análisis de los datos recolectados en esta presente investigación, se utilizará el programa estadístico para las ciencias Sociales llamado (SPSS 24) que permitirá manipular la matriz de datos encontrados y seleccionar la opción de análisis adecuada, además de la elaboración de informes, tablas y gráficos.

2.6. Aspectos éticos

Este trabajo de investigación llevado a cabo es original y auténtico. Pues no ha sido copiado de otro investigador. Los autores que se mencionan en el trabajo fueron citados con fidelidad al sentido de sus estudios por los que fueron citados adecuadamente.

III. RESULTADOS

3.1 Análisis de confiabilidad del instrumento

3.1.1 Beneficio Tributario

Para poder validar el instrumento, se procedió a utilizar el Alfa de Cronbach, este coeficiente es el encargado de dar como resultado la medida ponderada que puede existir entre las variables, los cuales forman parte de la encuesta realizada.

Tenemos la siguiente fórmula:

$$\alpha = \left[\frac{k}{k-1} \right] \left[1 - \frac{\sum_{i=1}^k S_i^2}{S_t^2} \right],$$

En dónde:

S_i^2 Es la varianza que tiene el ítem

S_t^2 Es la varianza que tendrá la suma de los ítems y

k Es el número de preguntas

La encuesta está conformada por 8 indicadores para esta variable, la muestra tiene una cantidad de 40 personas las cuales fueron encuestadas. La confiabilidad para esta investigación ha sido de 95%, la cual es el nivel máximo utilizado. Para poder determinar la confiabilidad del coeficiente del Alfa de Cronbach se ha utilizado el software denominado SPSS con su versión N° 24.

Resultados

Tabla 1. Resultado del Alfa de Cronbach de la variable 1

Resumen de procesamiento de casos			
		N	%
Casos	Válido	40	100,0
	Excluido ^a	0	,0
	Total	40	100,0

a. La eliminación por lista se basa en todas las variables del procedimiento.

Tabla 2. Confiabilidad de la Variable 1

Estadísticas de fiabilidad	
Alfa de Cronbach	N de elementos
,820	8

Discusión:

A manera de conclusión podemos decir que el coeficiente si más se aproxima a 1, indica que mayor fiable es el cuestionario realizado en el trabajo de investigación. Es por ello, que se considera que valores del alfa que son superiores a 0.7 (dependiendo el autor utilizado) son necesarios para dar garantía que la escala es fiable. Por lo tanto, el coeficiente del Alpha de Cronbach para la encuesta es 0.820, concluyendo de esta manera que la encuesta es veraz y tiene un grado muy aceptable.

Tabla 3. Estadística del Total de la Variable Beneficio Tributario
Estadísticas de total de elemento

	Media de escala si el elemento se ha suprimido	Varianza de escala si el elemento se ha suprimido	Correlació n total de elementos corregida	Alfa de Cronbach si el elemento se ha suprimido
La empresa al utilizar el beneficio tributario puede realizar la postergación de la exigibilidad tributaria.	25,3750	6,292	,639	,786
La empresa al utilizar el beneficio tributario puede traer como consecuencia la reducción de la base imponible.	25,4500	6,203	,631	,786
El beneficio tributario está considerado dentro de las normas tributarias de la ley del IGV.	25,5500	5,844	,603	,791
El beneficio tributario puede originar la disminución de la obligación tributaria de la empresa.	25,7500	6,500	,565	,796
Las operaciones de exportación exoneradas del IGV son un beneficio tributario para la empresa.	25,6250	5,984	,659	,781
La inafectación es un tipo de beneficio tributario para la empresa.	26,2500	7,269	,376	,819
La inmunidad es un tipo de beneficio tributario para la empresa.	26,1750	7,328	,295	,828
El beneficio tributario pueda generar un hecho imponible pero que por mandato de una norma se puede efectuar la liberación parcial o total de la obligación tributaria.	25,9750	6,435	,538	,800

3.1.2. Situación Financiera

Para poder validar el instrumento, se procedió a utilizar el Alpha de Cronbach, este coeficiente es el encargado de dar como resultado la medida ponderada que puede existir entre las variables, los cuales forman parte de la encuesta realizada.

Tenemos la siguiente fórmula:

$$\alpha = \left[\frac{k}{k-1} \right] \left[1 - \frac{\sum_{i=1}^k S_i^2}{S_t^2} \right],$$

Donde:

S_i^2 Es la varianza que tiene el ítem

S_t^2 Es la varianza que tendrá la suma de los ítems y

k Es el número de preguntas

La encuesta está conformada por 8 indicadores para esta variable, la muestra tiene una cantidad de 40 personas las cuales fueron encuestadas. La confiabilidad para esta investigación ha sido de 95%, la cual es el nivel máximo utilizado. Para poder determinar la confiabilidad del coeficiente del Alpha de Cronbach se ha utilizado el software denominado SPSS con su versión N° 24.

Resultados

Tabla 4. Resultado del Alfa de Cronbach de la variable 2

Resumen de procesamiento de casos			
		N	%
Casos	Válido	40	100,0
	Excluido ^a	0	,0
	Total	40	100,0

a. La eliminación por lista se basa en todas las variables del procedimiento.

Tabla 5. Confiabilidad de la Variable 6

Estadísticas de fiabilidad	
Alfa de Cronbach	N de elementos
,806	8

Discusión:

A manera de conclusión podemos decir que el coeficiente si más se aproxima a 1, indica que mayor fiable es el cuestionario realizado en el trabajo de investigación. Es por ello, que se considera que valores del alfa que son superiores a 0.7 (dependiendo el autor utilizado) son necesarios para dar garantía que la escala es fiable. Por lo tanto, el coeficiente del Alpha de Cronbach para la encuesta es 0.806, concluyendo de esta manera que la encuesta es veraz y tiene un grado muy aceptable.

Tabla 6. Estadística del Total de la Variable Situación Financiera

Estadísticas de total de elemento

	Media de escala si el elemento se ha suprimido	Varianza de escala si el elemento se ha suprimido	Correlación total de elementos corregida	Alfa de Cronbach si el elemento se ha suprimido
El estado de situación financiera es una herramienta útil para mejorar de la situación financiera de la empresa.	25,0250	6,999	,681	,763
La situación financiera de la empresa puede mejorar con la presentación del Estado de Resultados de forma mensual y así poder tomar mejores decisiones financieras.	25,4750	7,384	,509	,786
Los ratios financieros ayudan a tomar mejores decisiones a la empresa para mejorar su situación financiera.	25,4000	7,067	,411	,807
El riesgo financiero puede influir en la situación financiera de la empresa.	25,4750	7,333	,528	,784
La situación financiera de la empresa puede mejorar gracias a la elaboración de un buen presupuesto de caja.	25,4250	6,866	,545	,781
La empresa posee una buena situación financiera para hacer frente a sus deudas tributarias.	25,7750	7,615	,508	,788
Con una buena planeación financiera puede mejorar la situación financiera de la empresa.	25,6000	7,169	,511	,786
La evasión tributaria es un mal hábito que puede afectar a la situación financiera de la empresa.	25,5250	7,281	,535	,783

3.1.3. Beneficio Tributario y Situación Financiera

Para poder validar el instrumento, se procedió a utilizar el Alpha de Cronbach, este coeficiente es el encargado de dar como resultado la medida ponderada que puede existir entre las variables, los cuales forman parte de la encuesta realizada.

Tenemos la siguiente fórmula:

$$\alpha = \left[\frac{k}{k-1} \right] \left[1 - \frac{\sum_{i=1}^k S_i^2}{S_t^2} \right],$$

Donde:

S_i^2 Es la varianza que tiene el ítem

S_t^2 Es la varianza que tendrá la suma de los ítems y

k Es el número de preguntas

La encuesta está conformada por 16 indicadores para esta variable, la muestra tiene una cantidad de 40 personas las cuales fueron encuestadas. La confiabilidad para esta investigación ha sido de 95%, la cual es el nivel máximo utilizado. Para poder determinar la confiabilidad del coeficiente del Alpha de Cronbach se ha utilizado el software denominado SPSS con su versión N° 24.

Resultados

Tabla 7. Resultado del Alfa de Cronbach para las dos variables

Resumen de procesamiento de casos			
		N	%
Casos	Válido	40	100,0
	Excluido ^a	0	,0
	Total	40	100,0

a. La eliminación por lista se basa en todas las variables del procedimiento.

Tabla 8. Confiabilidad de la Variable Beneficio Tributario y Situación Financiera

Estadísticas de fiabilidad	
Alfa de Cronbach	N de elementos
,905	16

Discusión:

A manera de conclusión podemos decir que el coeficiente si más se aproxima a 1, indica que mayor fiable es el cuestionario realizado en el trabajo de investigación. Es por ello, que se considera que valores del alfa que son superiores a 0.7 (dependiendo el autor utilizado) son necesarios para dar garantía que la escala es fiable. Por lo tanto, el coeficiente del Alpha de Cronbach para la encuesta es 0.905, concluyendo de esta manera que la encuesta es veraz y tiene un grado muy aceptable.

Tabla 9. Estadística del Total de las dos variables

Estadísticas de total de elemento				
	Media de escala si el elemento se ha suprimido	Varianza de escala si el elemento se ha suprimido	Correlación total de elementos corregida	Alfa de Cronbach si el elemento se ha suprimido
La empresa al utilizar el beneficio tributario puede realizar la postergación de la exigibilidad tributaria	54,4750	29,230	,637	,897
La empresa al utilizar el beneficio tributario puede traer como consecuencia la reducción de la base imponible	54,5500	28,510	,727	,894
El beneficio tributario está considerado dentro de las normas tributarias de la ley del IGV	54,6500	28,285	,614	,898
El beneficio tributario puede originar la disminución de la obligación tributaria de la empresa	54,8500	29,362	,625	,898
Para Ud. las operaciones de exportación exoneradas del IGV son un beneficio tributario para la empresa	54,7250	28,358	,697	,895
La inafectación es un tipo de beneficio tributario para la empresa	55,3500	31,003	,434	,903
La inmunidad es un tipo de beneficio tributario para la empresa	55,2750	31,128	,355	,905
El beneficio tributario pueda generar un hecho imponible pero que por mandato de una norma se puede efectuar la liberación parcial o total de la obligación tributaria	55,0750	29,251	,595	,898

El estado de situación financiera es una herramienta útil para mejorar de la situación financiera de la empresa	54,4750	28,820	,714	,895
La situación financiera de la empresa puede mejorar con la presentación del Estado de Resultados de forma mensual y así poder tomar mejores decisiones financieras	54,9250	29,866	,503	,901
Los ratios financieros ayudan a tomar mejores decisiones a la empresa para mejorar su situación financiera	54,8500	29,259	,427	,906
El riesgo financiero puede influir en la situación financiera de la empresa	54,9250	29,251	,613	,898
La situación financiera de la empresa puede mejorar gracias a la elaboración de un buen presupuesto de caja	54,8750	28,676	,572	,900
La empresa posee una buena situación financiera para hacer frente a sus deudas tributarias	55,2250	29,820	,595	,899
Con una buena planeación financiera puede mejorar la situación financiera de la empresa	55,0500	28,818	,614	,898
La evasión tributaria es un mal hábito que puede afectar a la situación financiera de la empresa	54,9750	29,153	,619	,898

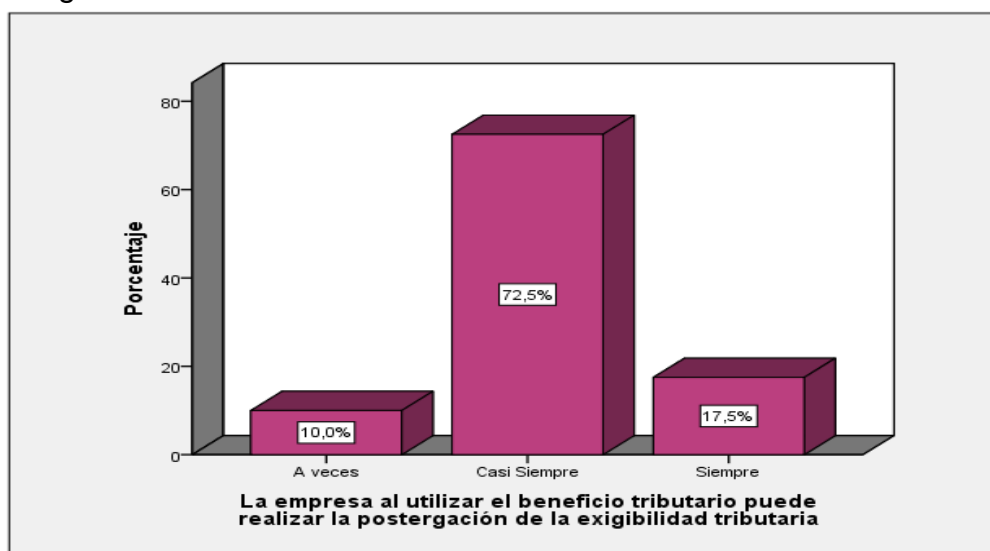
3.2. Análisis de resultados.

Tabla 10. Distribución de frecuencia según la postergación de la exigibilidad tributaria

		Frecuencia	Porcentaje	Porcentaje válido	Porcentaje acumulado
Válido	A veces	4	10,0	10,0	10,0
	Casi Siempre	29	72,5	72,5	82,5
	Siempre	7	17,5	17,5	100,0
	Total	40	100,0	100,0	

Fuente: Elaboración Propia

Figura 01. Gráfico de barras de la distribución de frecuencia según la postergación de la exigibilidad tributaria



Fuente: Elaboración Propia

Interpretación: De la encuesta realizada a los trabajadores del área contable-administrativa de la empresa dedicada al análisis de laboratorio NSF INASSA S.A.C., se obtuvo como resultado que la mayoría opina que casi siempre la empresa al utilizar el beneficio tributario puede realizar la postergación de la exigibilidad de la tributaria, esto se debe a las ventas realizadas con clientes del exterior, las cuales pueden acogerse a dicho beneficio. Así mismo la minoría indica que a veces se puede utilizar dicho beneficio tributario.

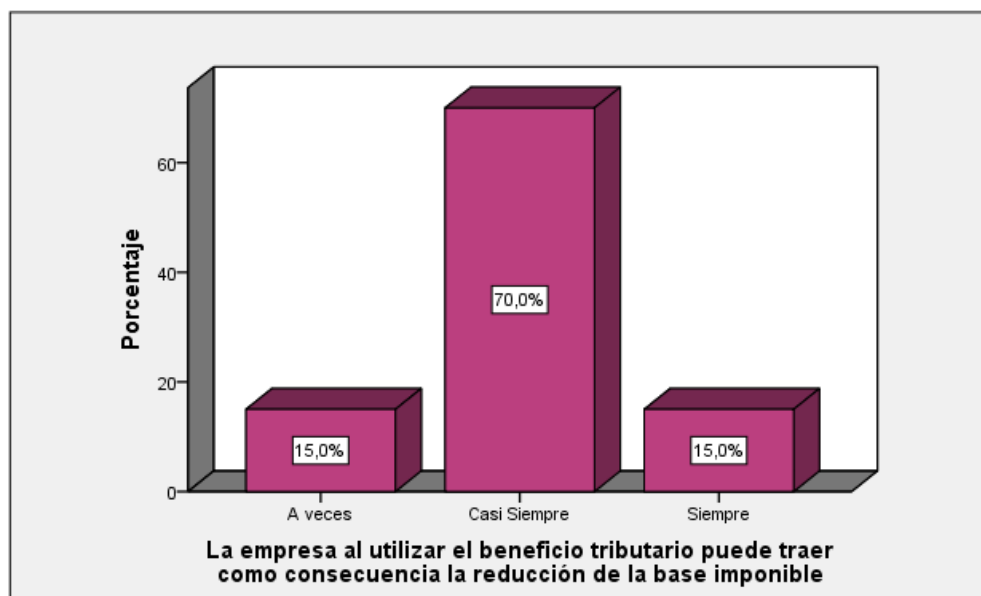
Tabla 11. Distribución de frecuencia según la reducción de la base imponible

La empresa al utilizar el beneficio tributario puede traer como consecuencia la reducción de la base imponible

		Frecuencia	Porcentaje	Porcentaje válido	Porcentaje acumulado
Válido	A veces	6	15,0	15,0	15,0
	Casi Siempre	28	70,0	70,0	85,0
	Siempre	6	15,0	15,0	100,0
	Total	40	100,0	100,0	

Fuente: Elaboración Propia

Figura 02. Gráfico de barras de la distribución de frecuencia según la reducción de la base imponible



Fuente: Elaboración Propia

Interpretación: De la encuesta realizada a los trabajadores del área contable-administrativa de la empresa dedicada al análisis de laboratorio NSF INASSA S.A.C., se obtuvo como resultado que la mayoría opina que casi siempre la empresa al utilizar el beneficio tributario puede traer como consecuencia la reducción de la base imponible, esto se debe a las ventas realizadas con clientes del exterior, las cuales pueden acogerse a dicho beneficio. Así mismo la minoría indica que a veces se puede utilizar dicho beneficio tributario.

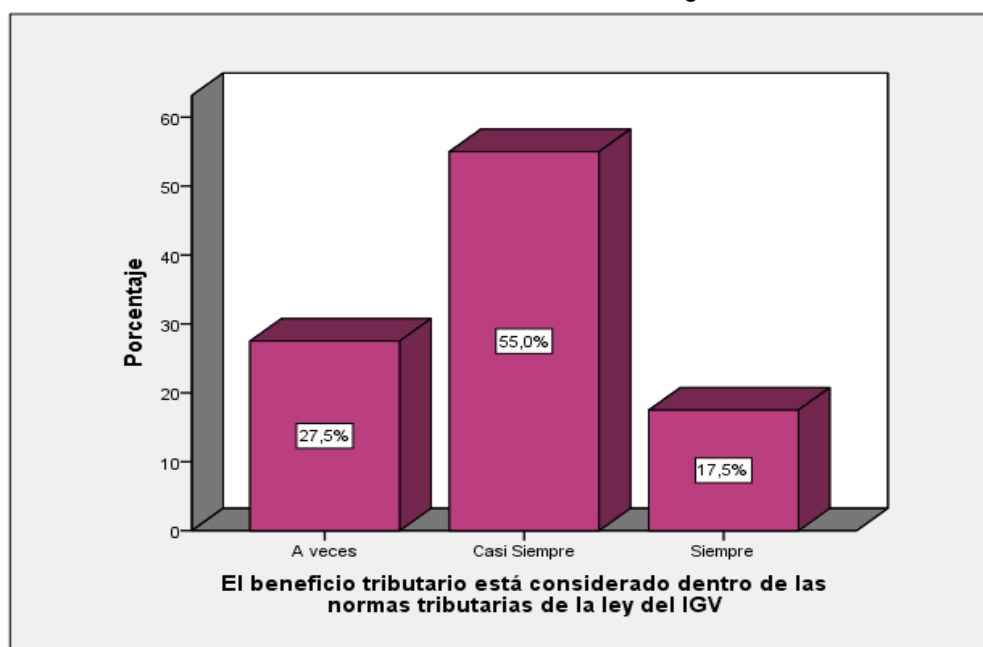
Tabla 12. Distribución de frecuencia según las normas tributarias

El beneficio tributario está considerado dentro de las normas tributarias de la ley del IGV

		Frecuencia	Porcentaje	Porcentaje válido	Porcentaje acumulado
Válido	A veces	11	27,5	27,5	27,5
	Casi Siempre	22	55,0	55,0	82,5
	Siempre	7	17,5	17,5	100,0
	Total	40	100,0	100,0	

Fuente: Elaboración Propia

Figura 03. Gráfico de barras de la distribución de frecuencia según las normas tributarias



Fuente: Elaboración Propia

Interpretación: De la encuesta realizada a los trabajadores del área contable-administrativa de la empresa dedicada al análisis de laboratorio NSF INASSA S.A.C., se obtuvo como resultado que la mayoría opina que casi siempre el beneficio tributario puede estar considerado dentro de las normas tributarias del IGV, esto se debe a que no en todos los casos se puede utilizar dicho beneficio tributario. Así mismo la minoría indica que a siempre está considerado dentro de las normas tributarias.

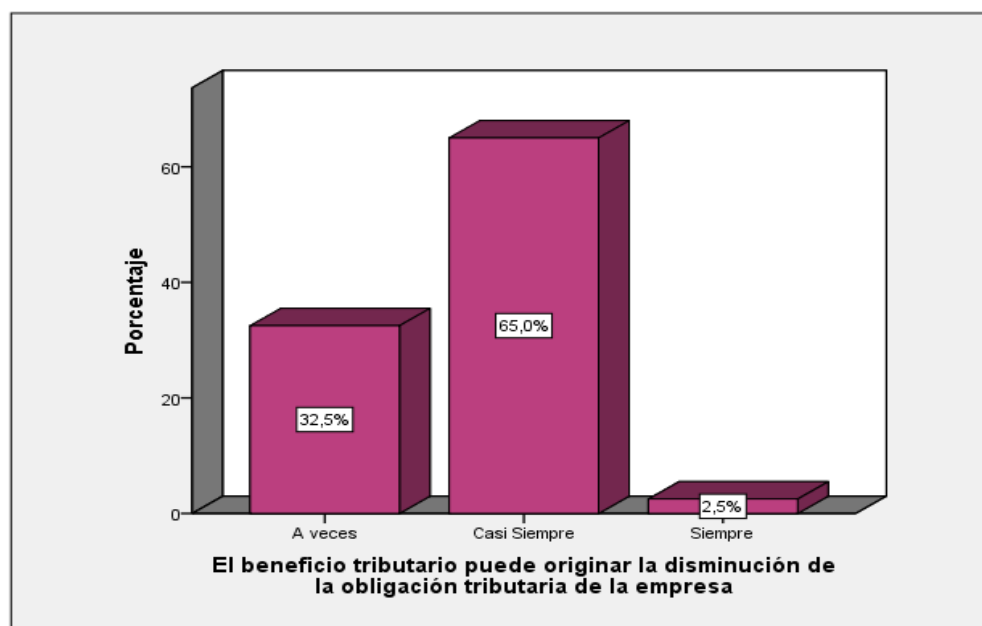
Tabla 13. Distribución de frecuencia según la disminución de la obligación tributaria

El beneficio tributario puede originar la disminución de la obligación tributaria de la empresa

	Frecuencia	Porcentaje	Porcentaje válido	Porcentaje acumulado
Válido A veces	13	32,5	32,5	32,5
Casi Siempre	26	65,0	65,0	97,5
Siempre	1	2,5	2,5	100,0
Total	40	100,0	100,0	

Fuente: Elaboración Propia

Figura 04. Gráfico de barras de la distribución de frecuencia según la disminución de la obligación tributaria



Fuente: Elaboración Propia

Interpretación: De la encuesta realizada a los trabajadores del área contable-administrativa de la empresa dedicada al análisis de laboratorio NSF INASSA S.A.C., se obtuvo como resultado que la mayoría opina que casi siempre la empresa al utilizar el beneficio tributario puede originar la disminución de la obligación tributaria, esto se debe a que de acuerdo a la ley del IGV ciertos servicios no aplica el impuesto. Así mismo la minoría indica que siempre se puede originar la disminución total del tributo a pagar.

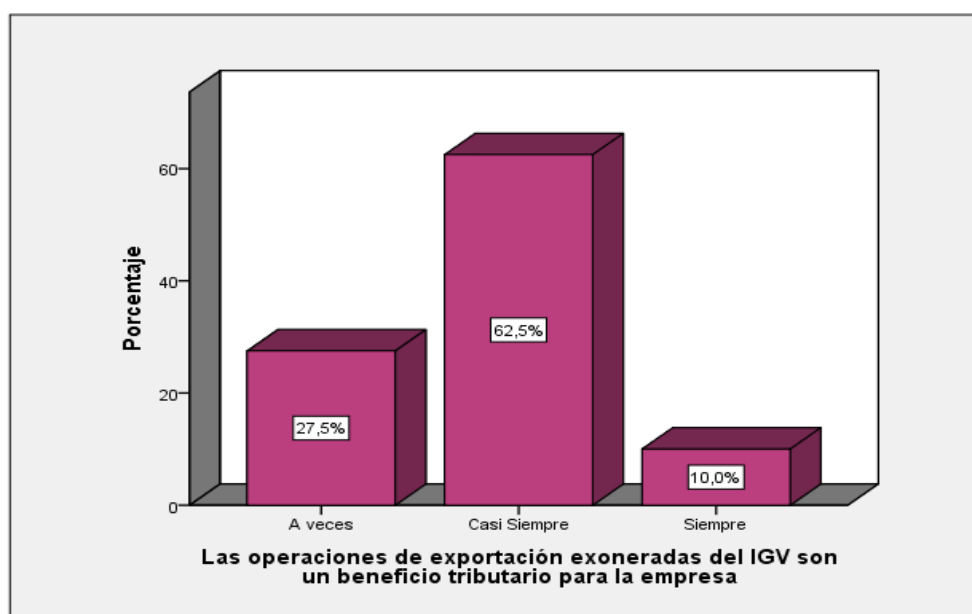
Tabla 14. Distribución de frecuencia según las operaciones de exportación exoneradas del IGV

Las operaciones de exportación exoneradas del IGV son un beneficio tributario para la empresa

		Frecuencia	Porcentaje	Porcentaje válido	Porcentaje acumulado
Válido	A veces	11	27,5	27,5	27,5
	Casi Siempre	25	62,5	62,5	90,0
	Siempre	4	10,0	10,0	100,0
	Total	40	100,0	100,0	

Fuente: Elaboración Propia

Figura 05. Gráfico de barras de la distribución de frecuencia según las operaciones de exportación exoneradas del IGV



Fuente: Elaboración Propia

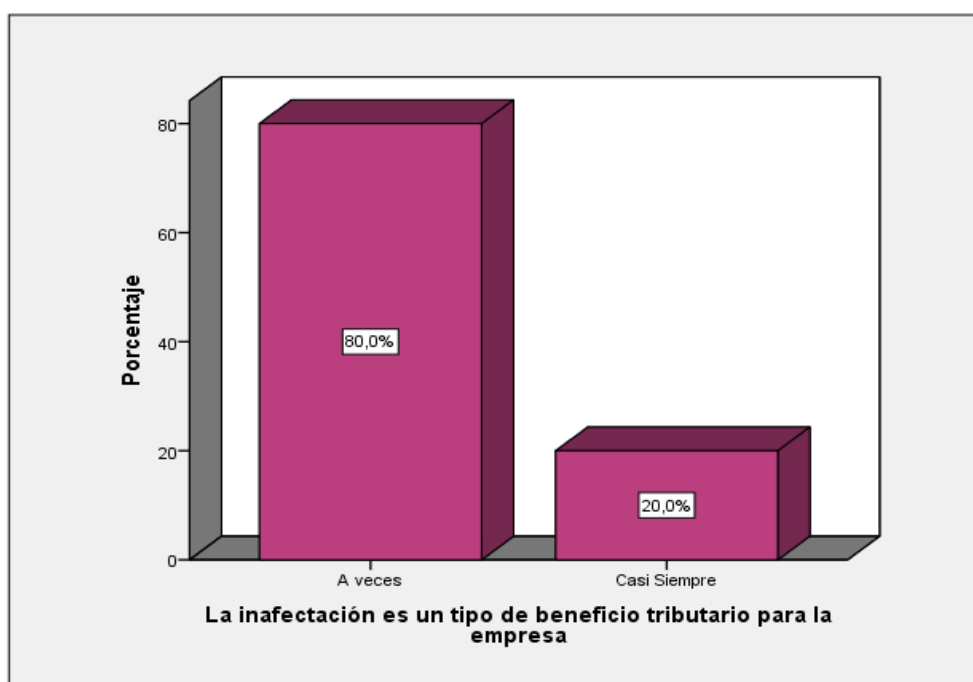
Interpretación: De la encuesta realizada a los trabajadores del área contable-administrativa de la empresa dedicada al análisis de laboratorio NSF INASSA S.A.C., se obtuvo como resultado que la mayoría opina que casi siempre las operaciones de exportación exoneradas del IGV son un beneficio tributario para la empresa, esto se debe a que no todos los servicios son exonerados al momento de realizar la operación con clientes del exterior. Así mismo la minoría indica que siempre son consideradas como un beneficio tributario para la empresa.

Tabla 15. Distribución de frecuencia según la inafectación

La inafectación es un tipo de beneficio tributario para la empresa					
		Frecuencia	Porcentaje	Porcentaje válido	Porcentaje acumulado
Válido	A veces	32	80,0	80,0	80,0
	Casi Siempre	8	20,0	20,0	100,
	Total	40	100,0	100,0	

Fuente: Elaboración Propia

Figura 06. Gráfico de barras de la distribución de frecuencia según la inafectación



Fuente: Elaboración Propia

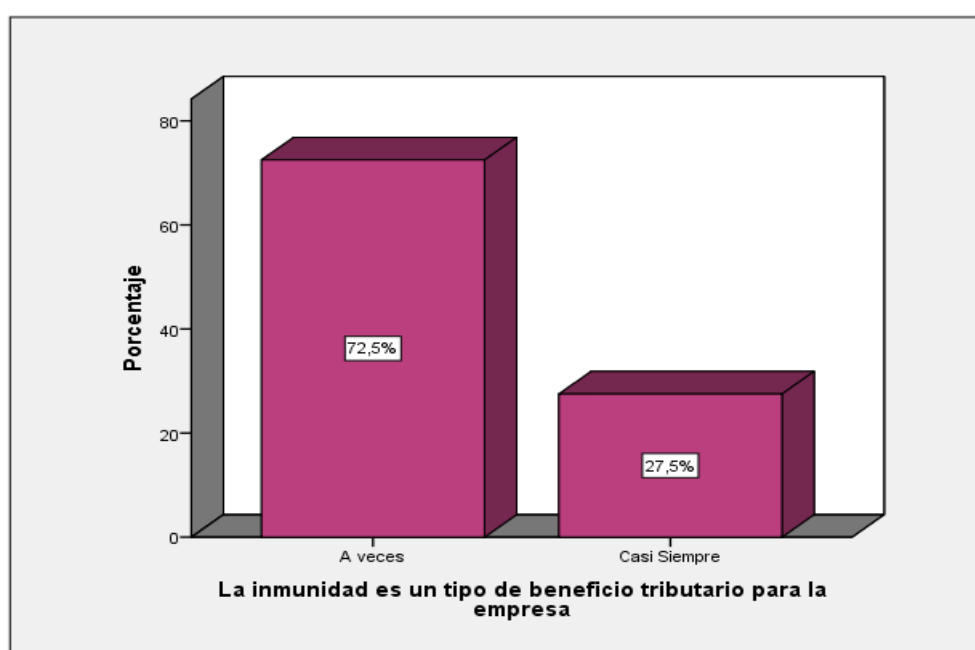
Interpretación: De la encuesta realizada a los trabajadores del área contable-administrativa de la empresa dedicada al análisis de laboratorio NSF INASSA S.A.C., se obtuvo como resultado que la mayoría opina que a veces la inafectación es un beneficio tributario para la empresa, debido a que la mayoría de trabajadores no diferencia mucho la inafectación con la exoneración; si bien son beneficios tributarios, pero los tratamientos tributarios no son los mismos. Así mismo la minoría indica que casi siempre la inafectación es un beneficio tributario.

Tabla 16. Distribución de frecuencia según la inmunidad

La inmunidad es un tipo de beneficio tributario para la empresa					
		Frecuencia	Porcentaje	Porcentaje válido	Porcentaje acumulado
Válido	A veces	29	72,5	72,5	72,5
	Casi Siempre	11	27,5	27,5	100,0
Total		40	100,0	100,0	

Fuente: Elaboración Propia

Figura 07. Gráfico de barras de la distribución de frecuencia según la inmunidad



Fuente: Elaboración Propia

Interpretación: De la encuesta realizada a los trabajadores del área contable-administrativa de la empresa dedicada al análisis de laboratorio NSF INASSA S.A.C., se obtuvo como resultado que la mayoría opina que a veces la inmunidad es un beneficio tributario para la empresa, debido a que la mayoría de trabajadores no diferencia mucho la inmunidad con la exoneración; si bien son beneficios tributarios, pero los tratamientos tributarios no son los mismos. Así mismo la minoría indica que casi siempre la inmunidad es un beneficio tributario.

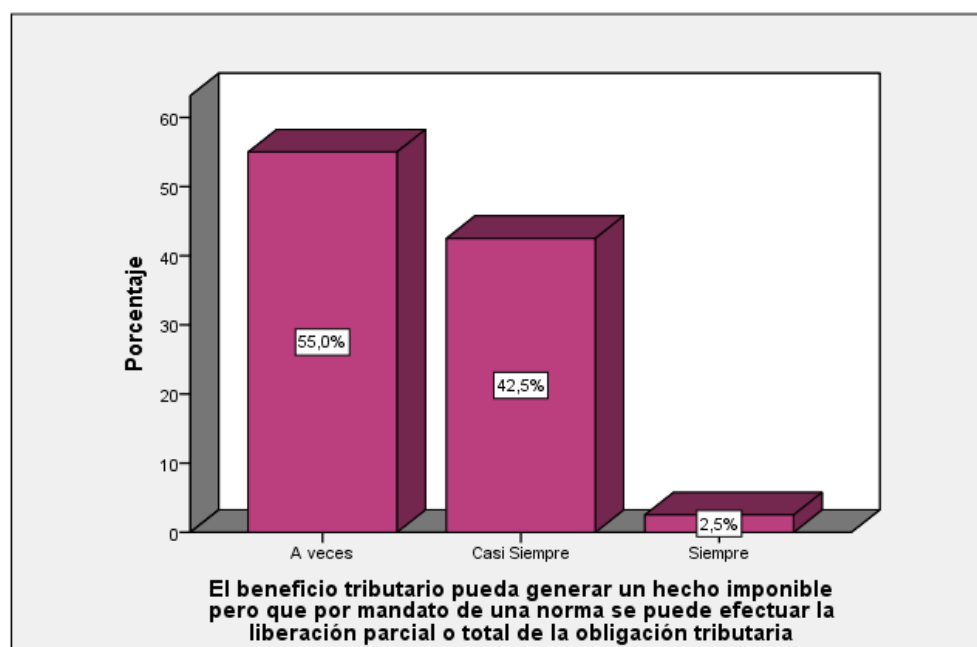
Tabla 17. Distribución de frecuencia según el hecho imponible

El beneficio tributario pueda generar un hecho imponible pero que por mandato de una norma se puede efectuar la liberación parcial o total de la obligación tributaria

		Frecuencia	Porcentaje	Porcentaje válido	Porcentaje acumulado
Válido	A veces	22	55,0	55,0	55,0
	Casi Siempre	17	42,5	42,5	97,5
	Siempre	1	2,5	2,5	100,0
	Total	40	100,0	100,0	

Fuente: Elaboración Propia

Figura 08. Gráfico de barras de la distribución de frecuencia según el hecho imponible



Fuente: Elaboración Propia

Interpretación: De la encuesta realizada a los trabajadores del área contable-administrativa de la empresa dedicada al análisis de laboratorio NSF INASSA S.A.C., se obtuvo como resultado que la mayoría opina que a veces el hecho imponible puede reducirse total o parcialmente por mandato de una norma tributaria. Así mismo la minoría indica que siempre la norma tributaria genera la reducción total o parcial del hecho imponible.

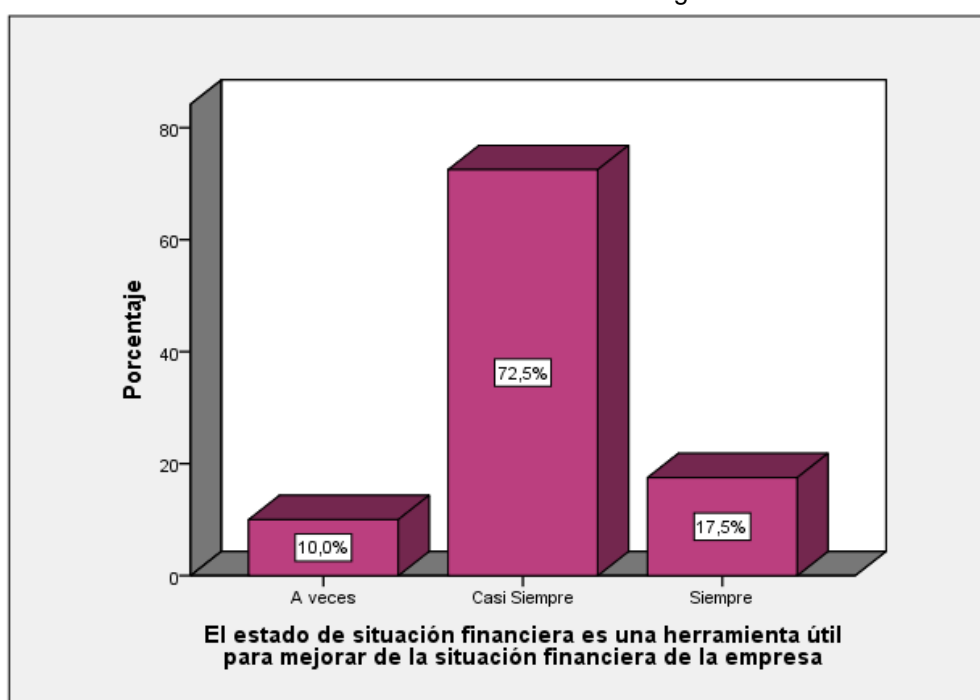
Tabla 18. Distribución de frecuencia según el estado de situación financiera

El estado de situación financiera es una herramienta útil para mejorar de la situación financiera de la empresa

		Frecuencia	Porcentaje	Porcentaje válido	Porcentaje acumulado
Válido	A veces	4	10,0	10,0	10,0
	Casi Siempre	29	72,5	72,5	82,5
	Siempre	7	17,5	17,5	100,0
	Total	40	100,0	100,0	

Fuente: Elaboración Propia

Figura 09. Gráfico de barras de la distribución de frecuencia según el estado de situación financiera



Fuente: Elaboración Propia

Interpretación: De la encuesta realizada a los trabajadores del área contable-administrativa de la empresa dedicada al análisis de laboratorio NSF INASSA S.A.C., se obtuvo como resultado que la mayoría opina que casi siempre el estado de situación financiera es un cuadro financiero muy útil que mejora la situación financiera de la empresa, debido a que se obtiene información de la situación real de la empresa. Así mismo la minoría indica que a veces dicho estado financiero ayuda a mejorar la situación financiera de la empresa.

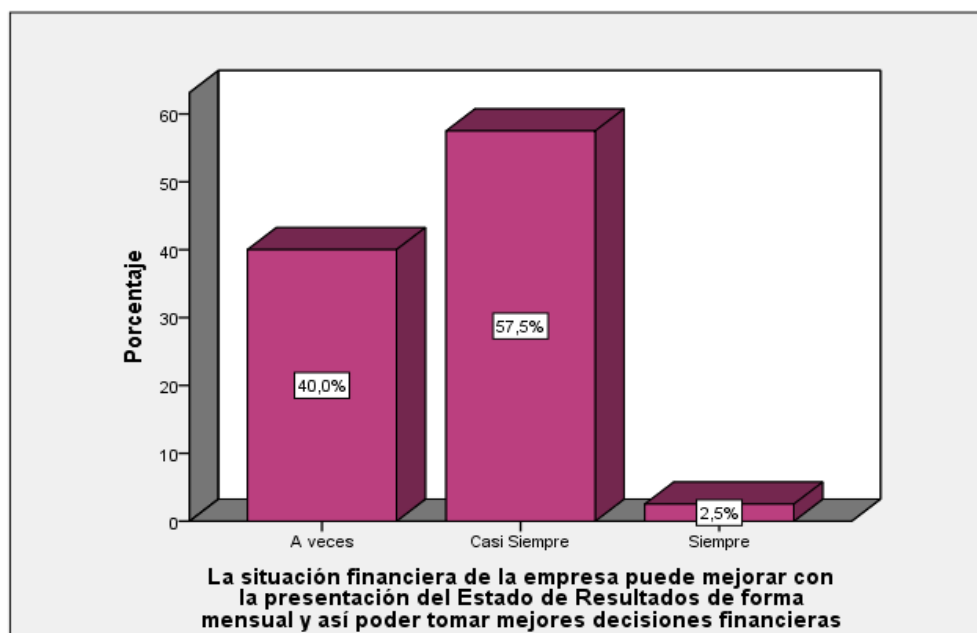
Tabla 19. Distribución de frecuencia según el estado de resultados

La situación financiera de la empresa puede mejorar con la presentación del Estado de Resultados de forma mensual y así poder tomar mejores decisiones financieras

	Frecuencia	Porcentaje	Porcentaje válido	Porcentaje acumulado
Válido A veces	16	40,0	40,0	40,0
Casi Siempre	23	57,5	57,5	97,5
Siempre	1	2,5	2,5	100,0
Total	40	100,0	100,0	

Fuente: Elaboración Propia

Figura 10. Gráfico de barras de la distribución de frecuencia según el estado de resultados



Fuente: Elaboración Propia

Interpretación: De la encuesta realizada a los trabajadores del área contable-administrativa de la empresa dedicada al análisis de laboratorio NSF INASSA S.A.C., se obtuvo como resultado que la mayoría opina que a veces la situación financiera puede mejorar con la presentación mensual del estado de resultados esto debido a que vemos la rentabilidad que va generando la empresa. Por otro lado, la minoría indica que siempre la situación financiera podría mejorar con la presentación mensual de dicho estado financiero.

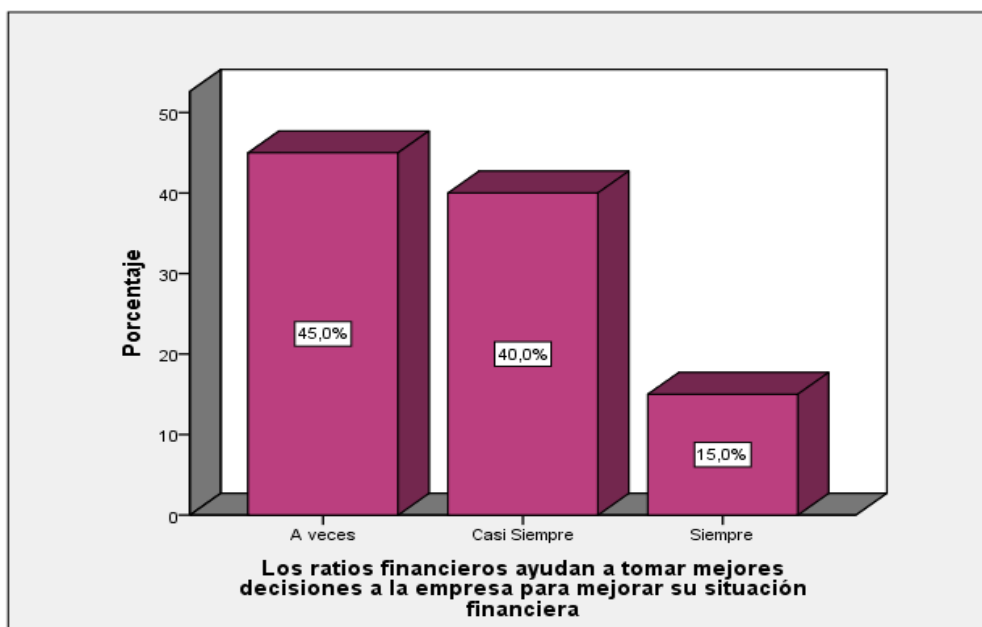
Tabla 20. Distribución de frecuencia según los ratios financieros

Los ratios financieros ayudan a tomar mejores decisiones a la empresa para mejorar su situación financiera

		Frecuencia	Porcentaje	Porcentaje válido	Porcentaje acumulado
Válido	A veces	18	45,0	45,0	45,0
	Casi Siempre	16	40,0	40,0	85,0
	Siempre	6	15,0	15,0	100,0
	Total	40	100,0	100,0	

Fuente: Elaboración Propia

Figura 11. Gráfico de barras de la distribución de frecuencia según los ratios financieros



Fuente: Elaboración Propia

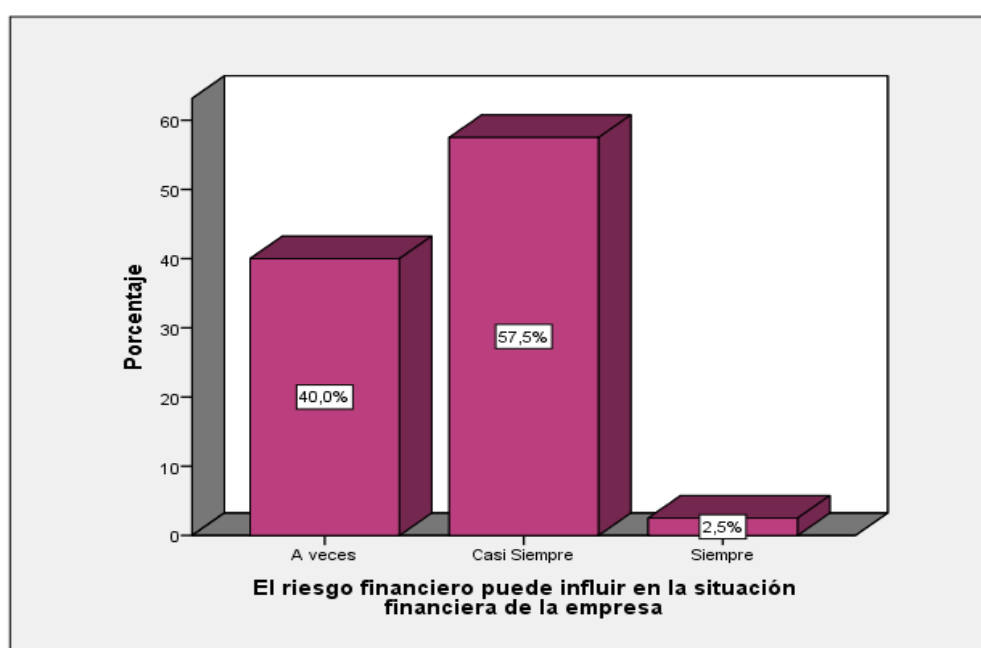
Interpretación: De la encuesta realizada a los trabajadores del área contable-administrativa de la empresa dedicada al análisis de laboratorio NSF INASSA S.A.C., se obtuvo como resultado que la mayoría opina que a veces los ratios financieros ayudan a la empresa a tomar mejores decisiones que puedan mejorar la situación financiera, porque estos, son indicadores que nos permiten ver en distintos cálculos la situación real económica-financiera de la empresa. Así mismo la minoría indica que siempre los ratios financieros ayudan a tomar mejores decisiones.

Tabla 21. Distribución de frecuencia según el riesgo financiero

El riesgo financiero puede influir en la situación financiera de la empresa					
		Frecuencia	Porcentaje	Porcentaje válido	Porcentaje acumulado
Válido	A veces	16	40,0	40,0	40,0
	Casi Siempre	23	57,5	57,5	97,5
	Siempre	1	2,5	2,5	100,0
	Total	40	100,0	100,0	

Fuente: Elaboración Propia

Figura 12. Gráfico de barras de la distribución de frecuencia según el riesgo financiero



Fuente: Elaboración Propia

Interpretación: De la encuesta realizada a los trabajadores del área contable-administrativa de la empresa dedicada al análisis de laboratorio NSF INASSA S.A.C., se obtuvo como resultado que la mayoría opina que casi siempre el riesgo financiero puede influir negativamente en la situación financiera, debido a que dicho riesgo, puede generar incertidumbre a la empresa por no poder contar con los recursos financieros para poder hacer frente a sus deudas. Así mismo la minoría indica que siempre puede influir de forma negativa en la situación financiera.

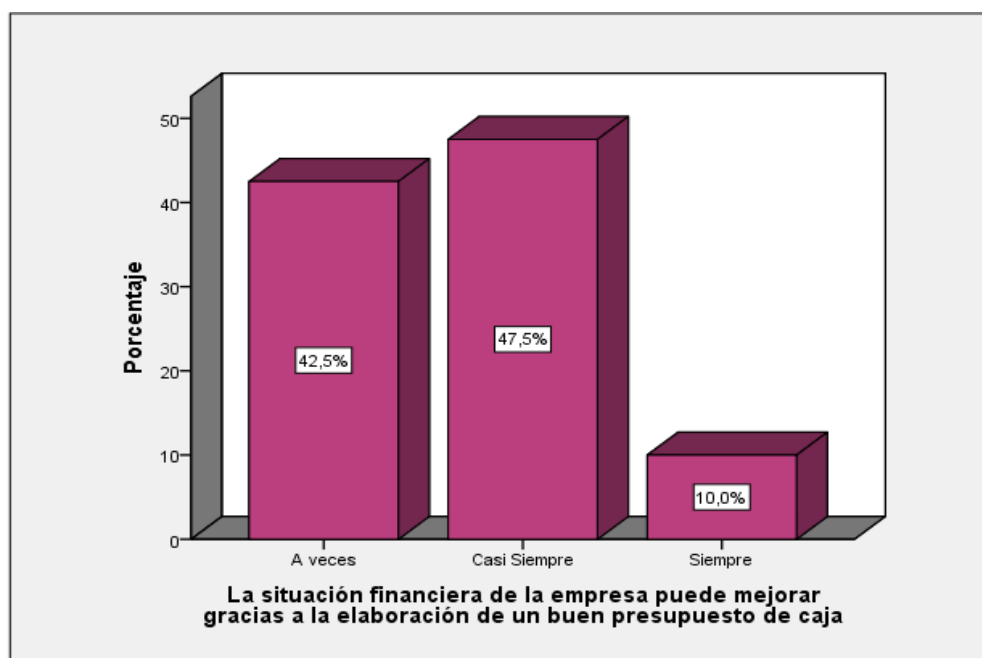
Tabla 22. Distribución de frecuencia según el presupuesto de caja

La situación financiera de la empresa puede mejorar gracias a la elaboración de un buen presupuesto de caja

		Frecuencia	Porcentaje	Porcentaje válido	Porcentaje acumulado
Válido	A veces	17	42,5	42,5	42,5
	Casi Siempre	19	47,5	47,5	90,0
	Siempre	4	10,0	10,0	100,0
	Total	40	100,0	100,0	

Fuente: Elaboración Propia

Figura 13. Gráfico de barras de la distribución de frecuencia según el presupuesto de caja



Fuente: Elaboración Propia

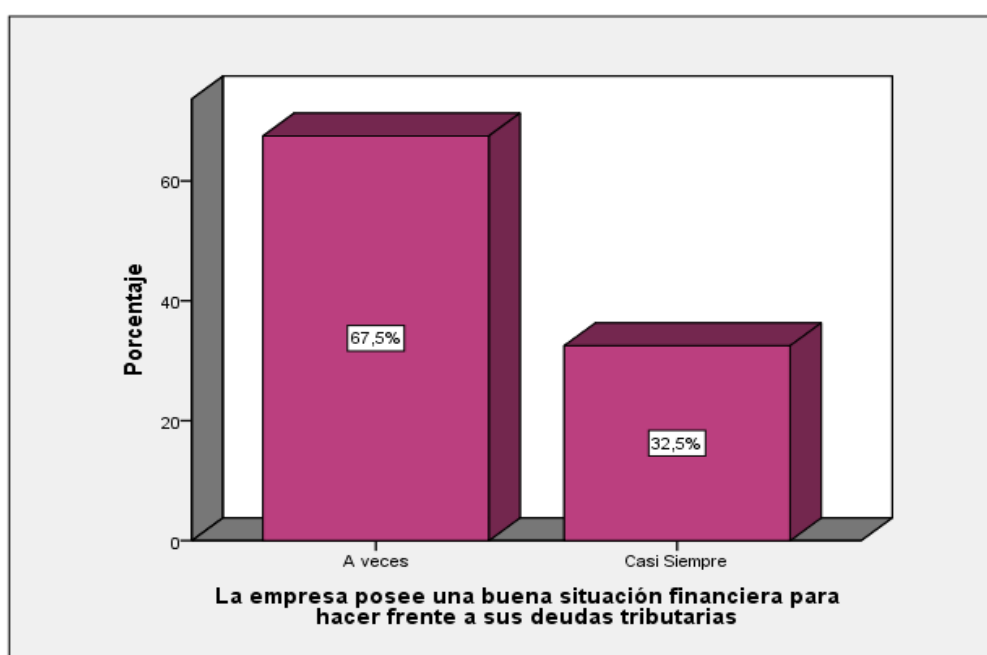
Interpretación: De la encuesta realizada a los trabajadores del área contable-administrativa de la empresa dedicada al análisis de laboratorio NSF INASSA S.A.C., se obtuvo como resultado que la mayoría opina que casi siempre la situación financiera puede mejorar gracias a la elaboración de un presupuesto de caja, en el cual se detalla los ingresos y desembolsos que se proyectan para ejercicios económicos futuros. Así mismo la minoría indica que siempre la situación financiera va a mejorar por la elaboración de un presupuesto de caja.

Tabla 23. Distribución de frecuencia según las deudas tributarias

La empresa posee una buena situación financiera para hacer frente a sus deudas tributarias				
	Frecuencia	Porcentaje	Porcentaje válido	Porcentaje acumulado
Válido	A veces	27	67,5	67,5
	Casi Siempre	13	32,5	100,0
	Total	40	100,0	100,0

Fuente: Elaboración Propia

Figura 14. Gráfico de barras de la distribución de frecuencia según las deudas tributarias



Fuente: Elaboración Propia

Interpretación: De la encuesta realizada a los trabajadores del área contable-administrativa de la empresa dedicada al análisis de laboratorio NSF INASSA S.A.C., se obtuvo como resultado que la mayoría opina que a veces la empresa posee una buena situación financiera para poder pagar sus deudas, esto se debe a que últimamente la empresa no tiene una buena liquidez, pero que de todas maneras cumple con el pago de sus tributos. Así mismo la minoría indica que casi siempre la empresa tiene la capacidad de poder pagar sus cargas tributarias que se originan por la prestación de sus servicios a sus clientes.

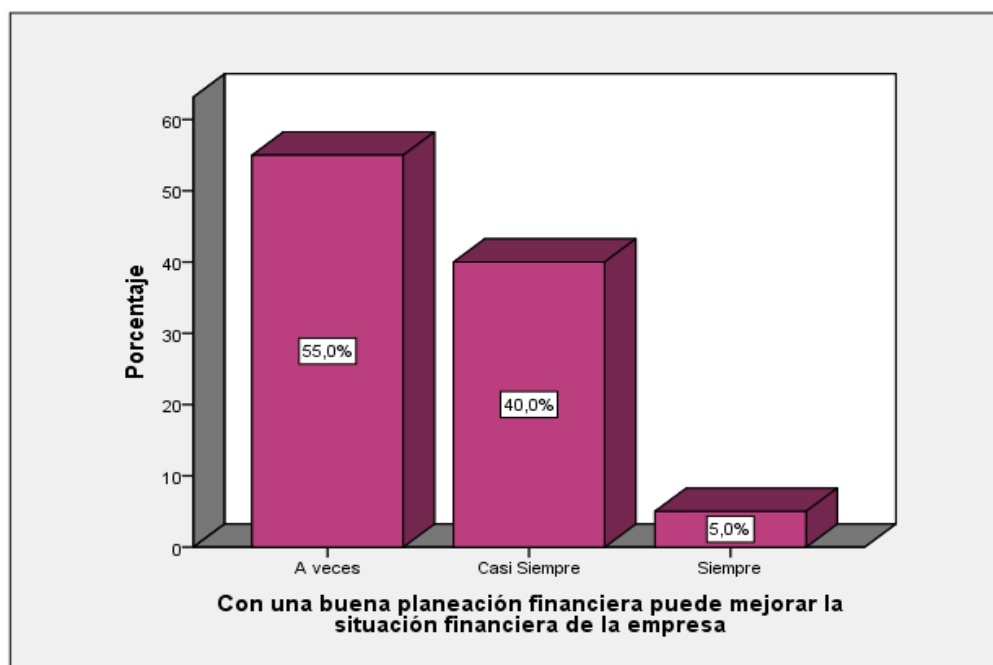
Tabla 24. Distribución de frecuencia según la planeación financiera

Con una buena planeación financiera puede mejorar la situación financiera de la empresa

		Frecuencia	Porcentaje	Porcentaje válido	Porcentaje acumulado
Válido	A veces	22	55,0	55,0	55,0
	Casi Siempre	16	40,0	40,0	95,0
	Siempre	2	5,0	5,0	100,0
	Total	40	100,0	100,0	

Fuente: Elaboración Propia

Figura 15. Gráfico de barras de la distribución de frecuencia según la planeación financiera.



Fuente: Elaboración Propia

Interpretación: De la encuesta realizada a los trabajadores del área contable-administrativa de la empresa dedicada al análisis de laboratorio NSF INASSA S.A.C., se obtuvo como resultado que la mayoría opina que a veces la situación financiera puede mejorar con una buena planeación financiera, debido a que si se proyecta y se emplean mejores alternativas de mercadotecnia puede hacer que la rentabilidad de la empresa mejore. Así mismo la minoría indica que siempre la situación financiera de la empresa mejora con una buena planeación financiera.

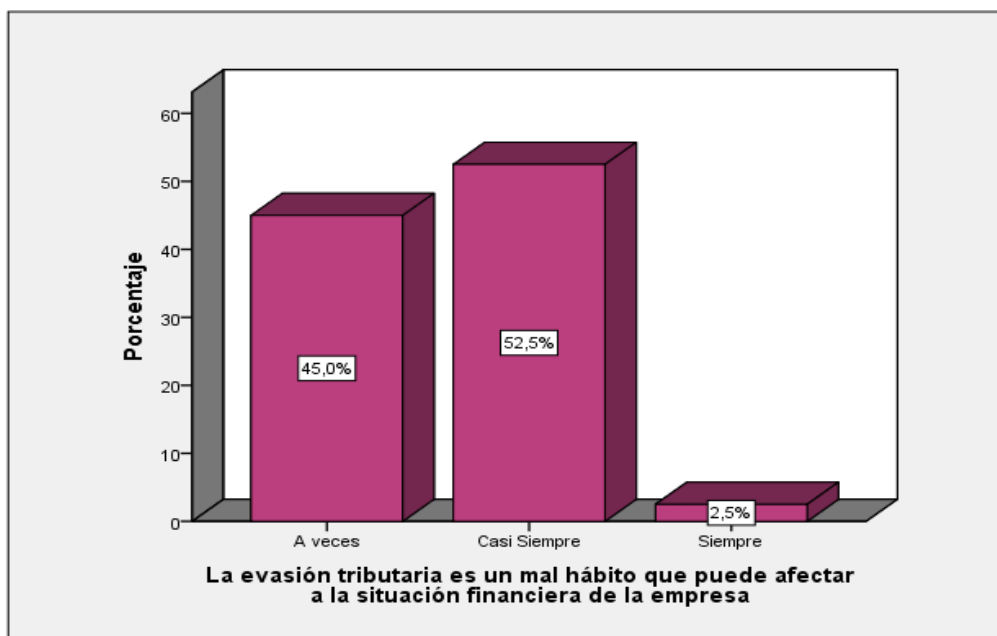
Tabla 25. Distribución de frecuencia según la evasión tributaria

La evasión tributaria es un mal hábito que puede afectar a la situación financiera de la empresa

	Frecuencia	Porcentaje	Porcentaje válido	Porcentaje acumulado
Válido	A veces	18	45,0	45,0
	Casi Siempre	21	52,5	97,5
	Siempre	1	2,5	100,0
	Total	40	100,0	2,5

Fuente: Elaboración Propia

Figura 16. Gráfico de barras de la distribución de frecuencia según la evasión tributaria



Fuente: Elaboración Propia

Interpretación: De la encuesta realizada a los trabajadores del área contable-administrativa de la empresa dedicada al análisis de laboratorio NSF INASSA S.A.C., se obtuvo como resultado que la mayoría opina que casi siempre la evasión tributaria es un mal hábito que puede afectar a la situación financiera de la empresa, debido a que al evadir el pago de los tributos la empresa podría obtener una imagen poco favorable como por ejemplo las entidades bancarias entre otros. Así mismo la minoría indica que siempre la evasión tributaria afecta a la situación financiera.

3.3. Validación de la hipótesis

La metodología utilizada para poder comprobar tanto la hipótesis general como específica es el Chi-cuadrado (χ^2), que será la prueba que nos permitirá medir el aspecto cualitativo de todas las respuestas obtenidas en el cuestionario, en el cual se medirán las variables dentro de las hipótesis que están en estudio.

Para calcular el valor de la Chi-cuadrada se utilizará la siguiente fórmula: =

$$\chi^2 = \sum \frac{(O_i - E_i)^2}{E_i}$$

En Dónde:

χ^2 = Es el Chi-cuadrado

O_i = Es la frecuencia que ha sido observada

E_i = Es la frecuencia esperada

El criterio para la comprobación de la hipótesis se define de la siguiente forma:

Si el χ^2_c resulta mayor que χ^2_t entonces se aceptará la hipótesis alterna y se rechazará la hipótesis nula, si sucede todo lo contrario, es decir, que χ^2_t resulta mayor que χ^2_c entonces rechazamos la hipótesis alterna y se aceptamos la hipótesis nula.

3.3.1. Prueba de hipótesis general

Paso 1: Planteamiento de la hipótesis general:

Hipótesis Nula (Ho): El beneficio tributario no influye en la situación financiera de la empresa exportadora de servicios de análisis de laboratorio NSF INASSA S.A.C.

Hipótesis Alterna (Ha): El beneficio tributario influye en la situación financiera de la empresa exportadora de servicios de análisis de laboratorio NSF INASSA S.A.C.

Paso 2: Seleccionando el nivel de significancia: $\alpha = 0.05$

Paso 3: Análisis de la tabla de contingencia:

Tabla 26. Tabla de contingencia Beneficio Tributario*Situación Financiera

Tabla de contingencia BENEFICIO TRIBUTARIO*SITUACIÓN FINANCIERA

Recuento		SITUACIÓN FINANCIERA			Total
		A veces	Casi Siempre	Siempre	
BENEFICIO	A veces	14	0	0	14
TRIBUTARIO	Casi Siempre	6	17	1	24
	Siempre	0	1	1	2
Total		20	18	2	40

Tabla 27. Chi Cuadrado de Beneficio Tributario*Situación Financiera

Pruebas de chi-cuadrado

	Valor	gl	Significación asintótica (bilateral)
Chi-cuadrado de Pearson	29,704 ^a	4	,000
Razón de verosimilitud	30,966	4	,000
Asociación lineal por lineal	20,853	1	,000
N de casos válidos	40		

a. 5 casillas (55,6%) han esperado un recuento menor que 5. El recuento mínimo esperado es ,10.

Paso 4: Conclusión:

Para validar la hipótesis general se requiere cruzarla frente al valor del X^2_t (que en este caso será el chi-cuadrado teórico), con 95% de confiabilidad y de significancia el 5%; por lo tanto, podemos decir que teniendo en cuenta el valor de X^2_t con 4 grados de libertad será de 9.49.

Paso 5: Discusión:

Se resuelve por tanto que el valor de X^2_c es superior a X^2_t ($29,704 > 9.49$), por tal motivo se rechaza la hipótesis nula y acepta la alterna; obteniendo que efectivamente en efecto el beneficio tributario influye en la situación financiera de la empresa exportadora de servicios de análisis de laboratorio NSF INASSA S.A.C. – 2016.

3.3.2. Hipótesis específica 1

Paso 1: Planteamiento de la primera hipótesis específica:

Hipótesis Nula (H_0): El incentivo tributario no influye significativamente en la liquidez de la empresa exportadora de servicios de análisis de laboratorio NSF INASSA S.A.C.

Hipótesis Alterna (H_a): El incentivo tributario influye significativamente en la liquidez de la empresa exportadora de servicios de análisis de laboratorio NSF INASSA S.A.C.

Paso 2: Seleccionando el nivel de significancia: $\alpha = 0.05$

Paso 3: Análisis de la tabla de contingencia:

Tabla 28. Tabla de contingencia Incentivos Tributarios*Liquidez

Recuento		LIQUIDEZ			Total
		A veces	Casi Siempre	Siempre	
Incentivos Tributarios	Casi Siempre	2	25	2	29
	Siempre	0	5	6	11
Total		2	30	8	40

Tabla 29. Chi Cuadrado de las dos variables

Pruebas de chi-cuadrado			
	Valor	gl	Significación asintótica (bilateral)
Chi-cuadrado de Pearson	11,578 ^a	2	,003
Razón de verosimilitud	11,022	2	,004
Asociación lineal por lineal	10,169	1	,001
N de casos válidos	40		

a. 3 casillas (50,0%) han esperado un recuento menor que 5. El recuento mínimo esperado es ,55.

Paso 4: Conclusión:

Para validar la primera hipótesis específica, se requiere cruzarla frente al valor del X^2_t (que en este caso será el chi-cuadrado teórico), con 95% de confiabilidad y de significancia el 5%; por lo tanto, podemos decir que teniendo en cuenta el valor de X^2_t con 2 grados de libertad será de 5.99.

Paso 5: Discusión:

Se resuelve por tanto que el valor de X^2_c es superior a X^2_t ($11,578 > 5.99$), por tal motivo se rechaza la hipótesis nula y acepta la alterna; obteniendo que si efectivamente el incentivo tributario influye significativamente en la liquidez de la empresa exportadora de servicios de análisis de laboratorio NSF INASSA S.A.C.

3.3.2. Hipótesis específica 2

Paso 1: Planteamiento de la segunda hipótesis específica:

Hipótesis Nula (H_0): La exoneración del IGV no influye significativamente en pagar las deudas de la empresa exportadora de servicios de análisis de laboratorio NSF INASSA S.A.C.

Hipótesis Alterna (H_a): La exoneración del IGV influye significativamente en pagar las deudas de la empresa exportadora de servicios de análisis de laboratorio NSF INASSA S.A.C.

Paso 2: Seleccionando el nivel de significancia: $\alpha = 0.05$

Paso 3: Análisis de la tabla de contingencia:

Tabla 30. Tabla de contingencia Exoneración*Pago de deudas

Recuento		PAGO DE DEUDAS			Total
		A veces	Casi Siempre	Siempre	
Exoneración	A veces	4	2	0	6
	Casi Siempre	3	28	1	32
	Siempre	0	0	2	2
Total		7	30	3	40

Tabla 31. Chi Cuadrado de las dimensiones Exoneración*Pago de deudas

Pruebas de chi-cuadrado			
	Valor	gl	Significación asintótica (bilateral)
Chi-cuadrado de Pearson	37,484 ^a	4	,000
Razón de verosimilitud	20,954	4	,000
Asociación lineal por lineal	16,763	1	,000
N de casos válidos	40		

a. 7 casillas (77,8%) han esperado un recuento menor que 5. El recuento mínimo esperado es ,15.

Paso 4: Conclusión:

Para validar la segunda hipótesis específica, se requiere cruzarla frente al valor del X^2_t (que en este caso será el chi-cuadrado teórico), con 95% de confiabilidad y de significancia el 5%; por lo tanto, podemos decir que teniendo en cuenta el valor de X^2_t con 4 grados de libertad será de 9.49.

Paso 5: Discusión:

Se resuelve por tanto que el valor de X^2_c es superior a X^2_t ($37,484 > 9.49$), por tal motivo se rechaza la hipótesis nula y acepta la alterna; obteniendo que en efecto la exoneración del IGV influye significativamente en pagar las deudas de la empresa exportadora de servicios de análisis de laboratorio NSF INASSA S.A.C.

IV. DISCUSIÓN

4.1. Discusión de los resultados

Este trabajo de investigación fue llevado a cabo con el objetivo principal demostrar de qué manera el beneficio tributario influye en la situación financiera de la empresa exportadora de servicios de análisis de laboratorio NSF INASSA S.A.C. - 2016. Por lo cual, el instrumento de investigación ha sido validado mediante el coeficiente del alfa de Cronbach, que es la prueba de confiabilidad que busca la existencia de correlación, causa y efecto entre los ítems de la encuesta realizada para la presente investigación. El instrumento validado, está conformado por 16 ítems, que corresponde por cada variable 8 ítems. La muestra a la cual se le aplicó el instrumento estuvo conformada por 40 trabajadores del área contable administrativa. Por otro lado, la confiabilidad de la investigación es 95%. El coeficiente del alfa de Cronbach será utilizado para poder determinar el nivel de confiabilidad de la presente investigación a través del software estadístico SPSS versión 24.

La validación del instrumento del presente trabajo de investigación, el cual fue llevado a cabo por el coeficiente del alfa de Cronbach, a determinado los siguientes resultados: si bien es cierto que el valor del alfa de Cronbach para que sea confiable debe aproximarse a su valor máximo que es 1; quiere decir que para que sea veraz los resultados obtenidos, el valor debe ser superior a 0 hasta un máximo de 1. Es por ello, que Hernández (2014), nos manifiesta que: “Algunos autores consideran que el coeficiente debe estar entre 0.70 y 0.90, para que este sea aceptable y confiable” (p.295). En este sentido, el resultado obtenido a través del software SPSS versión 24 aplicado, determinó que el alfa de Cronbach para la presente investigación fue de 0.905, por lo que podemos confirmar mediante el criterio de distintos autores metodológicos, que el instrumento utilizado conformado por 16 ítems, es confiable y aceptable para poder ser aplicado.

Por otro lado, también se procedió a la validación de los ítems por cada variable. La primera variable, llamada beneficio tributario, estuvo conformada por 8 ítems, por lo cual el resultado obtenido mediante la aplicación del alfa de Cronbach fue de 0.820; por lo tanto, citando nuevamente a Hernández (2014) en

esta primera parte nos menciona que: “Algunos autores consideran que el coeficiente debe estar entre 0.70 y 0.90, para que este sea aceptable y confiable” (p.295). Y a través de lo citado, podemos concluir diciendo que se obtuvo un resultado aceptable.

Con relación a la segunda variable, llamada situación financiera, de igual forma conformada por 8 ítems, el valor determinado por lo cual el resultado obtenido mediante la aplicación del alfa de Cronbach fue de 0.806; por lo tanto, citando nuevamente a Hernández (2014) en esta primera parte nos menciona que: “Algunos autores consideran que el coeficiente debe estar entre 0.70 y 0.90, para que este sea aceptable y confiable” (p.295). Y a través de lo citado, podemos concluir diciendo que se obtuvo un resultado aceptable.

Mediante los resultados obtenidos en el cálculo de confiabilidad, se puede sostener que, el beneficio tributario influye en la situación financiera de la empresa exportadora de servicios de análisis de laboratorio NSF INASSA S.A.C., siendo esta la hipótesis general del trabajo de investigación; pero para llegar a la validación de la hipótesis general se obtuvo resultados propios del instrumento aplicado a los 40 encuestados donde mencionaré los valores más importantes que tienen relación al momento de haber realizado la comprobación de la hipótesis general; en la Tabla 01, nos demuestra que el 72.5% de los encuestados manifestaron que casi siempre la empresa al utilizar el beneficio tributario puede realizar la postergación de la exigibilidad tributaria; en cuanto a la Tabla 03 nos muestra un resultado de 55.0%, donde los encuestados han respondido casi siempre el beneficio tributario pueda generar un hecho imponible pero que por mandato de una norma se puede efectuar la liberación parcial o total de la obligación tributaria.

La comprobación de la hipótesis general, para sostener la afirmación descrita al inicio, se realizó a través del Chi cuadrado, para la cual según Hernández (2014), en su libro titulado “Metodología de la Investigación”, nos menciona que es una medida que se utiliza para comprobar si existe o no diferencia en los datos que podemos observar; es decir el coeficiente como resultado debe estar en una escala de rangos que varía entre 0.000 a 0.05, este último, es el nivel

máximo de significancia permitido, asimismo la relación que deben de guardar entre sí, debe ser significativa, se concluye por tanto que a un nivel de significancia de 0,000 y con un grado de libertad de 4 el valor es 9.49, por lo que al contrastar con el resultado obtenido, fue de 29,704 siendo este mayor al que indica la tabla del chi cuadrado, por lo que p es menor al resultado obtenido, por lo que, se desecha la hipótesis nula (H_0) y se admite la hipótesis alterna (H_a), por lo que se concluye que el beneficio tributario influye en la situación financiera de la empresa exportadora de servicios de análisis de laboratorio NSF INASSA S.A.C.

Los resultados obtenidos nos enlazan con la siguiente investigación realizada por Hinojosa (2016), donde concluye en general, que los vacíos legales generados en la creación de los beneficios tributarios y el mayor grado de control que se requiere por parte de la administración tributaria, han generado problemas como evasión y elusión de impuestos e incluso contrabando. Como es de conocimiento estos problemas afectan directamente a los contribuyentes por la competencia desleal que ejecutan las empresas informales. Ya que en todos los casos el beneficio tributario no puede generar la reducción de la base imponible. Por otro lado, también menciona que los contribuyentes beneficiados con la exoneración del Impuesto General a las Ventas pierden el derecho a trasladar el impuesto a través del reconocimiento del crédito fiscal, puesto que para este efecto las adquisiciones gravadas con el IGV deben destinarse a operaciones que obliguen al pago del mismo impuesto. En este contexto se puede afirmar que la exoneración del IGV (Impuesto General a las Ventas) desvirtúa la estructura técnica de este impuesto.

Los resultados obtenidos en la validación de la primera hipótesis específica, se comprueba que el incentivo tributario influye significativamente en la liquidez de la empresa exportadora de servicios de análisis de laboratorio NSF INASSA S.A.C., para demostrar este resultado se sostiene de lo obtenido del instrumento aplicado a los 40 encuestados de la empresa, siendo las más representativas las siguientes: en la Tabla 02 representado por el 70.00% respondieron que casi siempre la empresa al utilizar el beneficio tributario puede traer como consecuencia la reducción total o parcial de la base imponible, por otro lado en

la Tabla 13 mencionaron con un 47.5% que casi siempre la situación financiera puede mejorar gracias a la elaboración de un buen presupuesto de caja.

De igual forma para comprobar la validez de la primera hipótesis específica, se realizó a través del Chi cuadrado, para la cual según Hernández (2014), en su libro titulado de “Metodología de la Investigación”, nos menciona que es una medida que se utiliza para comprobar si existe o no diferencia en los datos que podemos observar; es decir el coeficiente como resultado debe estar en una escala de rangos que varía entre 0.000 a 0.05, este último, es el nivel máximo de significancia permitido, asimismo la relación que deben de guardar entre sí, debe ser significativa, se concluye por tanto que a un nivel de significancia de 0,003 y con un grado de libertad de 2 el valor es 5.99, por lo que al contrastar con el resultado obtenido, fue de 11,578 siendo este mayor al que indica la tabla del chi cuadrado, por lo que p es menor al resultado obtenido, por lo que, se desecha la hipótesis nula (H_0) y se admite la hipótesis alterna (H_a), concluyendo que en efecto el incentivo tributario influye significativamente en la liquidez de la empresa exportadora de servicios de análisis de laboratorio NSF INASSA S.A.C.

Este resultado obtenido nos confirma que en la investigación realizada por Meza (2015) manifiesta que se comprobó que con una buena aplicación del planeamiento financiero a corto plazo mejora la situación económica y financiera aplicando los indicadores financieros establecidos para la empresa BBC Servicios de Ingeniería S.R.L., concluyendo de esta manera que con la aplicación del plan financiero a corto plazo se cumplieron los objetivos de gerencia de mejorar su situación económica financiera de la empresa.

Asimismo, Alvarado (2016), en su investigación de igual forma, se relaciona con la hipótesis validada, debido a que el autor de este trabajo concluye que con un alto nivel de endeudamiento que puede ser a un corto plazo se debe a obligaciones financieras que solicitaba la empresa para cubrir el desbalance económico causado por dar muchos créditos a confianza, generando una inestabilidad económica, por no recuperar los pagos a tiempo.

Por otro lado, los resultados obtenidos en la validación de la segunda hipótesis específica, se demostró que la exoneración del IGV influye significativamente en

pagar las deudas de la empresa exportadora de servicios de análisis de laboratorio NSF INASSA S.A.C.; para comprobar dicha hipótesis es necesario representarlo por los resultados que se obtuvo de igual forma de las encuestas aplicadas a los 40 encuestados de la empresa, donde se detalla que por la Tabla 05 que está representado por el 62.5% mencionaron que casi siempre las operaciones de exportación exoneradas del IGV son un beneficio tributario para la empresa; por otro lado con la Tabla 15, menciona que a veces con una buena planeación financiera puede mejorar la situación financiera de la empresa; este resultado fue representado por el 55.0% de encuestados.

De igual forma para comprobar la validez de la segunda hipótesis específica, se realizó a través del Chi cuadrado, para la cual según Hernández (2014), en su libro de “Metodología de la Investigación”, nos menciona que es una medida que se utiliza para comprobar si existe o no diferencia en los datos que podemos observar; es decir el coeficiente como resultado debe estar en una escala de rangos que varía entre 0.000 a 0.05, este último, es el nivel máximo de significancia permitido, asimismo la relación que deben de guardar entre sí, debe ser significativa, se concluye por tanto que a un nivel de significancia de 0,000 y con un grado de libertad de 4 el valor es 9.49, por lo que al contrastar con el resultado obtenido, fue de 37,484 siendo este mayor al que indica la tabla del chi cuadrado, por lo que p es menor al resultado obtenido, por lo que, se desecha la hipótesis nula (H_0) y se admite la hipótesis alterna (H_a), concluyendo que efectivamente la exoneración del IGV influye significativamente en pagar las deudas de la empresa exportadora de servicios de análisis de laboratorio NSF INASSA S.A.C.

Esto comprueba la conclusión que la autora Romero (2016), en su investigación, menciona como conclusión que el pago de los tributos puntuales según el cronograma establecidos por la SUNAT puede evitar a la empresa la acumulación de deudas, puede a su vez evitar errores al calcular los impuestos ya que es preparado a tiempo y de esta manera se reduce los porcentajes de errores; con una buena planeación financiera la empresa puede mejorar tanto el aspecto económico como el financiera para poder hacer frente a sus deudas.

V. CONCLUSIONES

5.1. Conclusiones

1. Según la hipótesis general planteada y analizada, a través de los resultados obtenidos por las diferentes técnicas y métodos utilizados, se ha logrado verificar y contrastar con la realidad, que el beneficio tributario influye de en la situación financiera de la empresa exportadora de servicios de análisis de laboratorio NSF INASSA S.A.C. del año 2016, ya que dicho beneficio tributario, como la exoneración del IGV, ha sido utilizado de forma incorrecta por parte de la empresa, afectando su situación financiera, no directamente, pero sí de forma indirecta, el cual podrá traer consigo problemas económicos y financieros a futuro.
2. Se puede concluir ante la primera hipótesis específica plateada y analizada, a través de los resultados obtenidos por las diferentes técnicas y métodos utilizados, que efectivamente el incentivo tributario influye significativamente en la liquidez de la empresa exportadora de servicios de análisis de laboratorio NSF INASSA S.A.C. ya que al aplicar el incentivo tributario del IGV de forma indebida, la empresa estará dejando de pagar el I.G.V. que le correspondería por ser una transacción gravada con dicho tributo y no una operación exonerada. Esto traerá como consecuencia que la liquidez se vea afectada. Alterando de esta manera el presupuesto de caja establecido por la empresa.
3. Finalmente, se puede concluir ante la segunda hipótesis específica planteada y analizada, a través de los resultados obtenidos por las diferentes técnicas y métodos utilizados, que efectivamente la exoneración del IGV influye significativamente en pagar las deudas de la empresa exportadora de servicios de análisis de laboratorio NSF INASSA S.A.C. ya que al momento de hacer uso del beneficio tributario de manera incorrecta, traerá consigo que se realicen rectificación en las declaraciones juradas presentadas ante el ente rector que es la SUNAT.

VI. RECOMEDACIONES

6.1. Recomendaciones

Como resultado del presente trabajo de investigación, se recomienda lo siguiente:

1. Es recomendable que la empresa exportadora de servicios de análisis de laboratorio NSF INASSA S.A.C. de como prioridad capacitaciones periódicas a sus trabajadores del área contable administrativa, para que de esta manera tengan el conocimiento técnico tributario de cómo y cuándo aplicar dicho beneficio tributario de manera correcta, y de esta forma no se vea perjudicada en su situación financiera, ya que esto, será una inversión a beneficio propio de la empresa.
2. Se recomienda que la empresa exportadora de servicios de análisis de laboratorio NSF INASSA S.A.C. implemente un plan estratégico tributario que le permitirá tener un mayor control de sus pagos de tributos del IGV. Y esto se podrá lograr con la aplicación de estrategias que le permitan poder reaccionar ante cualquier eventualidad futura. Dichas estrategias lograrán que su liquidez no se vea afectada sino por el contrario pueda aumentar.
3. Es recomendable que la empresa exportadora de servicios de análisis de laboratorio NSF INASSA S.A.C. pueda implementar un flujo de caja que le permita hacer frente a sus deudas tributarias, ya que esta herramienta será de mucha ayuda porque logrará minimizar de esta manera las multas e infracciones futuras que se pueden generar debido al no haber declarar y pagar el tributo del IGV.

VII. REFERENCIAS

7.1. Referencias Bibliográficas

- Abanto, M. (2011). *Normas Internacionales de Contabilidad 2012: NIC, NIIF, SIC, CINIIF*. Perú: Gaceta jurídica S.A.
- Aching, C. (2006). *Guía rápida: ratios financieros y matemáticas de la mercadotecnia*. Argentina: El Cid Editor.
- Alvarado Castillo E. & Suyon Obando, Y. (2016). *El Proceso De Créditos Y Cobranzas Y La Mejora En La Situación Económica Y Financiera De La Empresa Comercial Inversiones D'kar S.A.C, Trujillo, en el Año 2015*. (Tesis de Pregrado, Universidad Privada del Norte). Recuperado de <http://refi.upnorte.edu.pe/bitstream/handle/11537/9828/Alvarado%20Castillo%20Evelin%20Mabel%20%20Suyon%20Obando%20Yanette%20Vanesa.pdf>
- Apaza M. (2010) *Consultorio Económico Financiero*. Perú: Instituto Pacifico S.A.C. Editorial: Instituto Pacifico S.A.C.
- Boletín empresarial: *El crédito fiscal*. (2012). Revista Actualidad Empresarial. Recuperado de <http://aempresarial.com/web/informativo.php?id=5325>
- Castañeda J. (2011) *Metodología de la Investigación*. México: MCGRAW-HILL Interamericana Editores
- Condezo Ordoñez, L. (2015). *Beneficios Tributarios en el desarrollo de las zonas Altoandinas del Perú*. (Tesis de Doctorado, Universidad San Martín de Porres). Recuperado de http://www.repositorioacademico.usmp.edu.pe/bitstream/usmp/1862/1/condezo_ola.pdf
- Estrada López V. & Monsalve Velásquez, S. (2014). *Diagnóstico Financiero de la empresa Procopal S.A.* (Tesis Pregrado, Universidad de Medellín). Recuperado de <http://repository.udem.edu.co/bitstream/handle/11407/1172/Diagn%C3%B3stico%20financiero%20de%20la%20empresa%20Procopal%20S.A..pdf>
- Flores J. (2013). *Contabilidad Para Gerencia. Aplicación De Las Normas Contables Y Tributarias*. Perú: Instituto Pacifico S.A.C. Editorial: Pacifico Editores S.A.C.
- Flores J. (2015). *Análisis Financiero para contadores y su incidencia en las NIIF*. Perú: Instituto Pacifico S.A.C. Editorial: Pacifico Editores S.A.C.

- Finnerty, J., & Stowe, J. (2000). *Fundamentos de administración financiera*. Mexico: Pearson.
- Hinostroza Chuquillanqui, M. (2016). *Impacto Financiero De La Exoneración Del Impuesto General A Las Ventas En Las Empresas De La Región Amazónica*. (Tesis de Pregrado, Universidad Peruana de Ciencias Aplicadas). Recuperado de http://repositorioacademico.upc.edu.pe/upc/bitstream/10757/621502/1/HINOSTROZA_CM.pdf
- Gitman, L. (2007). *Principios de administración financiera* (Decimoprimera ed.). México: Pearson Education.
- Gitman, L., & Zutter, C. (2012). *Principios de Administración Financiera*. Mexico: Pearson.
- Hernández, Roberto., Fernández, Carlos., Baptista, María del Pilar. (2014). *Metodología de la Investigación*. México: Interamericana Editores.
- López Sárcos, M. (2013). *Situación Financiera para la Reingeniería de Procesos Operativos de las empresas del Sector Comercializador de Tecnología del Municipio San Francisco*. (Tesis de Pregrado, Universidad Rafael Urdaneta) Recuperado de <http://200.35.84.131/portal/bases/marc/texto/3401-13-07347.pdf>
- Luna A. (2014) *Metodología de la tesis*. Mexico: Editorial Trillas S.A.
- Meza Aguirre, M. (2015). *El Planeamiento Financiero a Corto Plazo y la mejora en la Situación Económica Financiera en la empresa BBC Servicios De Ingeniería SRL -Lima 2015*. (Tesis de Pregrado, Universidad Privada del Norte). Recuperado de <http://repositorio.upn.edu.pe/bitstream/handle/11537/7996/Meza%20Aguirre%20Matilde%20Janeth.pdf>
- Montalvo Orbea, J. (2015). *Análisis de los Incentivos Tributarios del Código Orgánico de Producción, Comercio E Inversiones y su incidencia en la Inversión Privada en el Ecuador, Periodo 2011-2014*. (Tesis de Pregrado, Universidad Internacional del Ecuador). Recuperado de <http://repositorio.uide.edu.ec/bitstream/37000/932/1/T-UIDE-0781.pdf>
- Nima, E. (2016) *Como fiscaliza la SUNAT* Perú: Gaceta Jurídica S.A.C. Editorial: Biblioteca Nacional del Perú

- Oropeza H. (2012) *Análisis e interpretación de la Información Financiera*. Mexico: Editorial Trillas S.A.
- Quiñonez Arévalo, P. (2014). *El impacto de la Reforma Tributaria en la inversión en Chile*. (Tesis de Maestría, Pontificia Universidad Católica De Chile). Recuperado de http://www.repositorioacademico.usmp.edu.pe/bitstream/usmp/1862/1/condezo_ola.pdf
- Rodríguez, L. (2014). *Análisis de estados financieros*. México: MCGRAW-HILL Interamericana Editores.
- Romero Mayta, G. (2016). *Incidencia de los pagos de los tributos para la obtención de beneficios en las Mypes comerciales del Parque Industrial del distrito Villa El Salvador*. (Tesis de Pregrado, Universidad Autónoma del Perú). Recuperado de <http://repositorio.autonoma.edu.pe/bitstream/AUTONOMA/354/1/ROMERO%20MAYTA%2c%20GERALDINE%20EVELYN.pdf>
- Van, J., & Wachowicz, J. (2010). *Fundamentos de Administración Financiera*. México: Pearson Educación.
- Ticona Cahuapaza, K. (2016). *Incidencia del Sistema de Deduciones en la Situación Económica y Financiera de la empresa de transportes Hw E.I.R.L. de la Ciudad de Juliaca, Periodo 2014-2015*. (Tesis de Pregrado, Universidad Nacional del Altiplano). Recuperado de <http://refi.upnorte.edu.pe/bitstream/handle/11537/9828/Alvarado%20Castillo%20Evelin%20Mabel%20%20Suyon%20Obando%20Yanette%20Vanesa.pdf>
- Verdugo, J. (2011). *Problemas de liquidez: señales de alerta y medidas paliativas*. Madrid, España: Estrategia Financiera. 2011, Vol. 26 Issue 284.
- Villanueva, C. (Setiembre, 2011). Boletín empresarial: *Los beneficios tributarios*. Revista Actualidad Empresarial (238). Recuperado de http://aempresarial.com/web/revitem/1_12813_62051.pdf

ANEXOS

Anexo 01: Matriz de Consistencia

PROBLEMA	OBJETIVOS	HIPÓTESIS	VARIABLES E INDICADORES	METODOLOGIA
<p>PROBLEMA GENERAL</p> <p>¿Cuál es la influencia del beneficio tributario en la situación financiera de la Empresa Exportadora de Servicios de Análisis de Laboratorio NSF INASSA S.A.C?</p>	<p>OBJETIVO GENERAL</p> <p>Determinar el grado de influencia del beneficio tributario en la situación financiera de la Empresa Exportadora de Servicios de Análisis de Laboratorio NSF INASSA S.A.C</p>	<p>HIPÓTESIS GENERAL</p> <p>El Beneficio Tributario influye en la situación financiera de la Empresa Exportadora de Servicios de Análisis de Laboratorio NSF INASSA S.A.C</p>	<p><u>VARIABLE INDEPENDIENTE (X)</u> Beneficio Tributario</p> <p>Indicadores:</p> <ol style="list-style-type: none"> 1. Postergación de la exigibilidad tributaria 2. Reducción de la base imponible 3. Normas tributarias 4. Disminución de la obligación tributaria 5. Operaciones de Exportación Exoneradas del IGV 6. Inafectación 7. Inmunidad 8. Hecho imponible 	<p>TIPO DE ESTUDIO: Cuantitativo Descriptivo</p> <p>DISEÑO DE ESTUDIO No experimental</p> <p>POBLACION y MUESTRA</p> <p>Población Empresa Exportadora de Servicios de Análisis de Laboratorio NSF INASSA S.A.C</p> <p>Muestra Colaboradores de la parte Contable-Administrativa de la Empresa Exportadora de Servicios de Análisis de Laboratorio NSF INASSA S.A.C</p>
<p>PROBLEMA ESPECIFICO</p> <p>¿Cómo influye el incentivo tributario en la liquidez de la Empresa Exportadora de Servicios de Análisis de Laboratorio NSF INASSA S.A.C?</p>	<p>OBJETIVO ESPECIFICO</p> <p>Analizar la influencia del incentivo tributario en la liquidez de la Empresa Exportadora de Servicios de Análisis de Laboratorio NSF INASSA S.A.C</p>	<p>HIPÓTESIS ESPECIFICA</p> <p>El incentivo tributario influye significativamente en la liquidez de la Empresa Exportadora de Servicios de Análisis de Laboratorio NSF INASSA S.A.C</p>	<p><u>VARIABLE DEPENDIENTE (Y)</u> La situación financiera</p> <p>Indicadores:</p> <ol style="list-style-type: none"> 1. Estado de Situación Financiera 2. Estado de Resultados 3. Ratios financieros 4. Riesgo Financiero 5. Presupuesto de caja 6. Deudas tributarias 7. Planeación financiera 8. Evasión tributaria 	<p>MÉTODO Correlacional-Causal</p> <p>TÉCNICAS DE RECOLECCION DE INFORMACION</p> <ul style="list-style-type: none"> - Revisión Documentaria - Encuestas - Análisis del Sector Investigado
<p>¿De qué manera influye la exoneración del IGV al pagar las deudas de la Empresa Exportadora de Servicios de Análisis de Laboratorio NSF INASSA S.A.C?</p>	<p>Identificar de qué manera influye la exoneración del IGV al pagar las deudas de la Empresa Exportadora de Servicios de Análisis de Laboratorio NSF INASSA S.A.C</p>	<p>La exoneración del IGV influye significativamente al pagar las deudas de la Empresa Exportadora de Servicios de Análisis de Laboratorio NSF INASSA S.A.C</p>		

Anexo 02: Encuesta

Está dirigida al personal del área contable-administrativa de la empresa NSF INASSA S.A.C. por ser la población objetiva de la presente investigación.

PROYECTO DE INVESTIGACIÓN:

“Beneficio Tributario y su influencia en la Situación Financiera de la empresa exportadora de servicios de análisis de laboratorio NSF INASSA S.A.C. - 2016”

OBJETIVO: Determinar el grado de influencia del beneficio tributario en la situación financiera de la Empresa Exportadora de Servicios de Análisis de Laboratorio NSF INASSA S.A.C.

I. GENERALIDADES: Esta información será utilizada en forma confidencial, anónima y acumulativa; por lo que agradeceré proporcionar información veraz, solo así será realmente útil para la presente investigación.

II. DATOS GENERALES DEL ENCUESTADO

Área donde labora:

Función que desempeña:

1. La empresa al utilizar el beneficio tributario puede realizar la postergación de la exigibilidad tributaria.

- | | |
|---------------|-----------------|
| 1) Nunca | 4) Casi Siempre |
| 2) Casi Nunca | 5) Siempre |
| 3) A veces | |

2. La empresa al utilizar el beneficio tributario puede traer como consecuencia la reducción de la base imponible.

- | | |
|---------------|-----------------|
| 1) Nunca | 4) Casi Siempre |
| 2) Casi Nunca | 5) Siempre |
| 3) A veces | |

3. El beneficio tributario está considerado dentro de las normas tributarias de la ley del IGV.

- | | |
|---------------|-----------------|
| 1) Nunca | 4) Casi Siempre |
| 2) Casi Nunca | 5) Siempre |
| 3) A veces | |

4. El beneficio tributario puede originar la disminución de la obligación tributaria de la empresa.

- | | |
|---------------|-----------------|
| 1) Nunca | 4) Casi Siempre |
| 2) Casi Nunca | 5) Siempre |
| 3) A veces | |

5. Las operaciones de exportación exoneradas del IGV son un beneficio tributario para la empresa

- | | |
|---------------|-----------------|
| 1) Nunca | 4) Casi Siempre |
| 2) Casi Nunca | 5) Siempre |
| 3) A veces | |

6. La inafectación es un tipo de beneficio tributario para la empresa.

- | | |
|---------------|-----------------|
| 1) Nunca | 4) Casi Siempre |
| 2) Casi Nunca | 5) Siempre |
| 3) A veces | |

7. La inmunidad es un tipo de beneficio tributario para la empresa

- | | |
|---------------|-----------------|
| 1) Nunca | 4) Casi Siempre |
| 2) Casi Nunca | 5) Siempre |
| 3) A veces | |

8. El beneficio tributario pueda generar un hecho imponible pero que por mandato de una norma se puede efectuar la liberación parcial o total de la obligación tributaria.

- | | |
|---------------|-----------------|
| 1) Nunca | 4) Casi Siempre |
| 2) Casi Nunca | 5) Siempre |
| 3) A veces | |

9. El estado de situación financiera es una herramienta útil para mejorar de la situación financiera de la empresa.

- | | |
|---------------|-----------------|
| 1) Nunca | 4) Casi Siempre |
| 2) Casi Nunca | 5) Siempre |
| 3) A veces | |

10. La situación financiera de la empresa puede mejorar con la presentación del Estado de Resultados de forma mensual y así poder tomar mejores decisiones financieras.

- | | |
|---------------|-----------------|
| 1) Nunca | 4) Casi Siempre |
| 2) Casi Nunca | 5) Siempre |
| 3) A veces | |

11. Los ratios financieros ayudan a tomar mejores decisiones a la empresa para mejorar su situación financiera.

- | | |
|---------------|-----------------|
| 1) Nunca | 4) Casi Siempre |
| 2) Casi Nunca | 5) Siempre |
| 3) A veces | |

12. El riesgo financiero puede influir en la situación financiera de la empresa.

- | | |
|---------------|-----------------|
| 1) Nunca | 4) Casi Siempre |
| 2) Casi Nunca | 5) Siempre |
| 3) A veces | |

13. La situación financiera de la empresa puede mejorar gracias a la elaboración de un buen presupuesto de caja

- | | |
|---------------|-----------------|
| 1) Nunca | 4) Casi Siempre |
| 2) Casi Nunca | 5) Siempre |
| 3) A veces | |

14. La empresa posee una buena situación financiera para hacer frente a sus deudas tributarias.

- | | |
|---------------|-----------------|
| 1) Nunca | 4) Casi Siempre |
| 2) Casi Nunca | 5) Siempre |
| 3) A veces | |

15. Con una buena planeación financiera puede mejorar la situación financiera de la empresa.

- | | |
|---------------|-----------------|
| 1) Nunca | 4) Casi Siempre |
| 2) Casi Nunca | 5) Siempre |
| 3) A veces | |

16. La evasión tributaria es un mal hábito que puede afectar a la situación financiera de la empresa

- | | |
|---------------|-----------------|
| 1) Nunca | 4) Casi Siempre |
| 2) Casi Nunca | 5) Siempre |
| 3) A veces | |

Anexo 03: Validación de Instrumentos por expertos



UNIVERSIDAD CÉSAR VALLEJO
Solo para los que quieren salir adelante

CARTA DE PRESENTACIÓN

Srta.: Santiago Contreras

Presente

Asunto: VALIDACIÓN DE INSTRUMENTOS A TRAVÉS DE JUICIO DE EXPERTO.

Me es muy grato comunicarme con usted para expresarle mi saludo y así mismo, hacer de su conocimiento que, siendo estudiante de la Facultad de Ciencias Empresariales, de la escuela de Contabilidad de la UCV, en la sede Lima norte, requiero validar el instrumento con el cual recogeré la información necesaria para poder desarrollar mi investigación y con la cual optaré el grado de Bachiller en Contabilidad.

El título nombre de mi proyecto de investigación es: “**BENEFICIO TRIBUTARIO Y SU INFLUENCIA EN LA SITUACIÓN FINANCIERA DE LA EMPRESA EXPORTADORA DE SERVICIOS DE ANÁLISIS DE LABORATORIO NSF INASSA S.A.C. – 2016**” y siendo imprescindible contar con la aprobación de docentes especializados para poder aplicar los instrumentos en mención, he considerado conveniente recurrir a usted, ante su connotada experiencia en temas educativos y/o investigación educativa.

El expediente de validación, que le hago llegar contiene:

- Carta de presentación.
- Definiciones conceptuales de las variables y dimensiones.
- Matriz de operacionalización de las variables.
- Certificado de validez de contenido de los instrumentos.

Expresándole mis sentimientos de respeto y consideración me despido de usted, no sin antes agradecerle por la atención que dispense a la presente.

Atentamente.

Sosa Campomanes, David Antonio
D.N.I.: 47129635



CARTA DE PRESENTACIÓN

Srta.: Fanny Zavala Alfaro

Presente

Asunto: VALIDACIÓN DE INSTRUMENTOS A TRAVÉS DE JUICIO DE EXPERTO.

Me es muy grato comunicarme con usted para expresarle mi saludo y así mismo, hacer de su conocimiento que, siendo estudiante de la Facultad de Ciencias Empresariales, de la escuela de Contabilidad de la UCV, en la sede Lima norte, requiero validar el instrumento con el cual recogeré la información necesaria para poder desarrollar mi investigación y con la cual optaré el grado de Bachiller en Contabilidad.

El título nombre de mi proyecto de investigación es: “**BENEFICIO TRIBUTARIO Y SU INFLUENCIA EN LA SITUACIÓN FINANCIERA DE LA EMPRESA EXPORTADORA DE SERVICIOS DE ANÁLISIS DE LABORATORIO NSF INASSA S.A.C. – 2016**” y siendo imprescindible contar con la aprobación de docentes especializados para poder aplicar los instrumentos en mención, he considerado conveniente recurrir a usted, ante su connotada experiencia en temas educativos y/o investigación educativa.

El expediente de validación, que le hago llegar contiene:

- Carta de presentación.
- Definiciones conceptuales de las variables y dimensiones.
- Matriz de operacionalización de las variables.
- Certificado de validez de contenido de los instrumentos.

Expresándole mis sentimientos de respeto y consideración me despido de usted, no sin antes agradecerle por la atención que dispense a la presente.

Atentamente.

Sosa Campomanes, David Antonio
D.N.I.: 47129635



CARTA DE PRESENTACIÓN

Señor: Donato Díaz Díaz

Presente

Asunto: VALIDACIÓN DE INSTRUMENTOS A TRAVÉS DE JUICIO DE EXPERTO.

Me es muy grato comunicarme con usted para expresarle mi saludo y así mismo, hacer de su conocimiento que, siendo estudiante de la Facultad de Ciencias Empresariales, de la escuela de Contabilidad de la UCV, en la sede Lima norte, requiero validar el instrumento con el cual recogeré la información necesaria para poder desarrollar mi investigación y con la cual optaré el grado de Bachiller en Contabilidad.

El título nombre de mi proyecto de investigación es: **“BENEFICIO TRIBUTARIO Y SU INFLUENCIA EN LA SITUACIÓN FINANCIERA DE LA EMPRESA EXPORTADORA DE SERVICIOS DE ANÁLISIS DE LABORATORIO NSF INASSA S.A.C. – 2016”** y siendo imprescindible contar con la aprobación de docentes especializados para poder aplicar los instrumentos en mención, he considerado conveniente recurrir a usted, ante su connotada experiencia en temas educativos y/o investigación educativa.

El expediente de validación, que le hago llegar contiene:

- Carta de presentación.
- Definiciones conceptuales de las variables y dimensiones.
- Matriz de operacionalización de las variables.
- Certificado de validez de contenido de los instrumentos.

Expresándole mis sentimientos de respeto y consideración me despido de usted, no sin antes agradecerle por la atención que dispense a la presente.

Atentamente.

Sosa Campomanes, David Antonio
D.N.I.: 47129635

DEFINICIÓN CONCEPTUAL DE LAS VARIABLES Y DIMENSIONES

Variable independiente: Beneficio Tributario

Los beneficios tributarios son incentivos cuyo objetivo es dispensar total o parcialmente la obligación tributaria, contando para ello con una motivación de por medio. Dichos beneficios se encuentran plasmados en normas tributarias, pero cómo saber si nos encontramos ante una exoneración, inafectación u otros tipos de beneficios tributarios, ya que siempre suele haber confusión al aplicar los mencionados términos (Villanueva, 2011, p. 15).

Dimensiones:

- Incentivos Tributarios.
- Exoneración.

Variable dependiente: Situación Financiera

La capacidad que poseen las empresas o sociedades de poder hacer frente a las deudas que tienen o, lo que es lo mismo, de la liquidez de la que disponen para poder pagar sus deudas. Por lo tanto, alguien puede tener una buena situación económica y mala financiera, si no tiene efectivo suficiente para pagar sus deudas. Así como buena financiera si dispone de efectivo, pero mala económicamente si estas deudas superan el total de su patrimonio (Verdugo, 2011, p.48).

Dimensiones:

- Liquidez.
- Pago de deudas.

MATRIZ DE OPERACIONALIZACIÓN DE LAS VARIABLES

TÍTULO: BENEFICIO TRIBUTARIO Y SU INFLUENCIA EN LA SITUACIÓN FINANCIERA DE LA EMPRESA EXPORTADORA DE SERVICIOS DE ANÁLISIS DE LABORATORIO NSF INASSA S.A.C. – 2016						
VARIABLE 1: BENEFICIO TRIBUTARIO	Definición Conceptual	Dimensiones	Indicadores		ITEMS	Escala de medición
	Villanueva C. (2011) Los beneficios tributarios son incentivos cuyo objetivo es dispensar total o parcialmente la obligación tributaria, contando para ello con una motivación de por medio. Dichos beneficios se encuentran plasmados en normas tributarias, pero cómo saber si nos encontramos ante una exoneración, inafectación u otros tipos de beneficios tributarios, ya que siempre suele haber confusión al aplicar los mencionados términos. (p.15).	Incentivos Tributarios	1	Postergación de la exigibilidad tributaria	La empresa al utilizar el beneficio tributario puede realizar la postergación de la exigibilidad tributaria.	Los siguientes indicadores serán medidos mediante la escala de Likert: 1. Nunca 2. Casi siempre 3. A veces 4. Casi nunca 5. Nunca
			2	Reducción de la base imponible	La empresa al utilizar el beneficio tributario puede traer como consecuencia la reducción de la base imponible.	
			3	Normas tributarias	El beneficio tributario está considerado dentro de las normas tributarias de la ley del IGV.	
			4	Disminución de la obligación tributaria	El beneficio tributario puede originar la disminución de la obligación tributaria de la empresa.	
		Exoneración	5	Operaciones de Exportación Exoneradas del IGV	Las operaciones de exportación exoneradas del IGV son un beneficio tributario para la empresa.	
			6	Inafectación	La inafectación es un tipo de beneficio tributario para la empresa.	
			7	Inmunidad	La inmunidad es un tipo de beneficio tributario para la empresa.	
			8	Hecho imponible	El beneficio tributario pueda generar un hecho imponible pero que por mandato de una norma se puede efectuar la liberación parcial o total de la obligación tributaria.	

Fuente: Elaboración propia.

MATRIZ DE OPERACIONALIZACIÓN DE LAS VARIABLES

TÍTULO: BENEFICIO TRIBUTARIO Y SU INFLUENCIA EN LA SITUACIÓN FINANCIERA DE LA EMPRESA EXPORTADORA DE SERVICIOS DE ANÁLISIS DE LABORATORIO NSF INASSA S.A.C. – 2016						
	Definición Conceptual	Dimensiones	Indicadores		ITEMS	Escala de medición
VARIABLE 2: SITUACIÓN FINANCIERA	Verdugo J. (2011) La capacidad que poseen las empresas o sociedad de poder hacer frente a las deudas que tienen o, lo que es lo mismo, de la liquidez de la que disponen para poder pagar sus deudas. Por lo tanto, alguien puede tener una buena situación económica y mala financiera, si no tiene efectivo suficiente para pagar sus deudas. Así como buena financiera si dispone de efectivo, pero mala económicamente si estas deudas superan el total de su patrimonio. (p. 48)	Liquidez	1	Estado de Situación Financiera	El estado de situación financiera es una herramienta útil para mejorar de la situación financiera de la empresa.	Los siguientes indicadores serán medidos mediante la escala de Likert: 1. Nunca 2. Casi siempre 3. A veces 4. Casi nunca 5. Nunca
			2	Estado de Resultados	La situación financiera de la empresa puede mejorar con la presentación del Estado de Resultados de forma mensual y así poder tomar mejores decisiones financieras.	
			3	Ratios financieros	Los ratios financieros ayudan a tomar mejores decisiones a la empresa para mejorar su situación financiera.	
			4	Riesgo financiero	El riesgo financiero puede influir en la situación financiera de la empresa.	
		Pago de deudas	5	Presupuesto de caja	La situación financiera de la empresa puede mejorar gracias a la elaboración de un buen presupuesto de caja.	
			6	Deudas tributarias	La empresa posee una buena situación financiera para hacer frente a sus deudas tributarias.	
			7	Planeación financiera	Con una buena planeación financiera puede mejorar la situación financiera de la empresa.	
			8	Evasión tributaria	La evasión tributaria es un mal hábito que puede afectar a la situación financiera de la empresa.	

Fuente: Elaboración propia.

CERTIFICADO DE VALIDEZ DE CONTENIDO DEL INSTRUMENTO QUE MIDE:” BENEFICIO TRIBUTARIO Y SU INFLUENCIA EN LA SITUACIÓN FINANCIERA DE LA EMPRESA EXPORTADORA DE SERVICIOS DE ANÁLISIS DE LABORATORIO NSF INASSA S.A.C. – 2016”.

Variable Independiente: Beneficio tributario

N.º	DIMENSIONES / ítems	Pertinencia 1		Relevancia 2		Claridad 3		Sugerencias
		Si	No	Si	No	Si	No	
	DIMENSIÓN 1: Incentivos tributarios	Si	No	Si	No	Si	No	
1	La empresa al utilizar el beneficio tributario puede realizar la postergación de la exigibilidad tributaria.							
2	La empresa al utilizar el beneficio tributario puede traer como consecuencia la reducción de la base imponible.							
3	El beneficio tributario está considerado dentro de las normas tributarias de la ley del IGV.							
4	El beneficio tributario puede originar la disminución de la obligación tributaria de la empresa.							
	DIMENSIÓN 2: Exoneración	Si	No	Si	No	Si	No	
5	Las operaciones de exportación exoneradas del IGV son un beneficio tributario para la empresa.							
6	La inafectación es un tipo de beneficio tributario para la empresa.							
7	La inmunidad es un tipo de beneficio tributario para la empresa.							
8	El beneficio tributario pueda generar un hecho imponible pero que por mandato de una norma se puede efectuar la liberación parcial o total de la obligación tributaria.							

Variable dependiente: Situación Financiera

N.º	DIMENSIONES / ítems	Pertinencia 1		Relevancia 2		Claridad 3		Sugerencias
		Si	No	Si	No	Si	No	
	DIMENSIÓN 3: Liquidez							
9	El estado de situación financiera es una herramienta útil para mejorar de la situación financiera de la empresa.							
10	La situación financiera de la empresa puede mejorar con la presentación del Estado de Resultados de forma mensual y así poder tomar mejores decisiones financieras.							
11	Los ratios financieros ayudan a tomar mejores decisiones a la empresa para mejorar su situación financiera.							
12	El riesgo financiero puede influir en la situación financiera de la empresa.							
	DIMENSIÓN 4: Pago de deudas							
13	La situación financiera de la empresa puede mejorar gracias a la elaboración de un buen presupuesto de caja.							
14	La empresa posee una buena situación financiera para hacer frente a sus deudas tributarias.							
15	Con una buena planeación financiera puede mejorar la situación financiera de la empresa.							
16	La evasión tributaria es un mal hábito que puede afectar a la situación financiera de la empresa.							

Observaciones (precisar si hay suficiencia): _____

Opinión de aplicabilidad: Aplicable [] Aplicable después de corregir [] No aplicable []

Apellidos y nombres del juez validador.

DNI:

Especialidad del validador:

¹Pertinencia: El ítem corresponde al concepto teórico formulado.

²Relevancia: El ítem es apropiado para representar al componente o dimensión específica del constructo

³Claridad: Se entiende sin dificultad alguna el enunciado del ítem, es conciso, exacto y directo

.....de.....del 20.....

.....
Firma del Experto Informante.

Nota: Suficiencia, se dice suficiencia cuando los ítems planteados son suficientes para medir la dimensión



CERTIFICADO DE VALIDEZ DE CONTENIDO DEL INSTRUMENTO QUE MIDE:” BENEFICIO TRIBUTARIO Y SU INFLUENCIA EN LA SITUACIÓN FINANCIERA DE LA EMPRESA EXPORTADORA DE SERVICIOS DE ANÁLISIS DE LABORATORIO NSF INASSA S.A.C. – 2016”.

Variable Independiente: Beneficio tributario

N.º	DIMENSIONES / ítems	Pertinencia 1		Relevancia 2		Claridad 3		Sugerencias
		Si	No	Si	No	Si	No	
	DIMENSIÓN 1: Incentivos tributarios							
1	La empresa al utilizar el beneficio tributario puede realizar la postergación de la exigibilidad tributaria.	/		/		/		
2	La empresa al utilizar el beneficio tributario puede traer como consecuencia la reducción de la base imponible.	/		/		/		
3	El beneficio tributario está considerado dentro de las normas tributarias de la ley del IGV.	/		/		/		
4	El beneficio tributario puede originar la disminución de la obligación tributaria de la empresa.	/		/		/		
	DIMENSIÓN 2: Exoneración							
5	Las operaciones de exportación exoneradas del IGV son un beneficio tributario para la empresa.	/		/		/		
6	La inafectación es un tipo de beneficio tributario para la empresa.	/		/		/		
7	La inmunidad es un tipo de beneficio tributario para la empresa.	/		/		/		
8	El beneficio tributario pueda generar un hecho imponible pero que por mandato de una norma se puede efectuar la liberación parcial o total de la obligación tributaria.	/		/		/		

Variable dependiente: Situación Financiera

N.º	DIMENSIONES / ítems	Pertinencia 1		Relevancia 2		Claridad 3		Sugerencias
		Si	No	Si	No	Si	No	
DIMENSIÓN 3: Liquidez								
9	El estado de situación financiera es una herramienta útil para mejorar de la situación financiera de la empresa.	/		/		/		
10	La situación financiera de la empresa puede mejorar con la presentación del Estado de Resultados de forma mensual y así poder tomar mejores decisiones financieras.	/		/		/		
11	Los ratios financieros ayudan a tomar mejores decisiones a la empresa para mejorar su situación financiera.	/		/		/		
12	El riesgo financiero puede influir en la situación financiera de la empresa.	/		/		/		
DIMENSIÓN 4: Pago de deudas								
13	La situación financiera de la empresa puede mejorar gracias a la elaboración de un buen presupuesto de caja.	/		/		/		
14	La empresa posee una buena situación financiera para hacer frente a sus deudas tributarias.	/		/		/		
15	Con una buena planeación financiera puede mejorar la situación financiera de la empresa.	/		/		/		
16	La evasión tributaria es un mal hábito que puede afectar a la situación financiera de la empresa.	/		/		/		

Observaciones (precisar si hay suficiencia): Si existe suficiencia

Opinión de aplicabilidad: Aplicable Aplicable después de corregir [] No aplicable []

Apellidos y nombres del juez validador: Coastales Arendt Santiago DNI: 06445308

Especialidad del validador:

¹Pertinencia: El ítem corresponde al concepto teórico formulado.
²Relevancia: El ítem es apropiado para representar al componente o dimensión específica del constructo
³Claridad: Se entiende sin dificultad alguna el enunciado del ítem, es conciso, exacto y directo

Nota: Suficiencia, se dice suficiencia cuando los ítems planteados

26 de 10 del 2017

 Firma del Experto Informante.



CERTIFICADO DE VALIDEZ DE CONTENIDO DEL INSTRUMENTO QUE MIDE:” BENEFICIO TRIBUTARIO Y SU INFLUENCIA EN LA SITUACIÓN FINANCIERA DE LA EMPRESA EXPORTADORA DE SERVICIOS DE ANÁLISIS DE LABORATORIO NSF INASSA S.A.C. – 2016”.

Variable Independiente: Beneficio tributario

N.º	DIMENSIONES / ítems	Pertinencia 1		Relevancia 2		Claridad 3		Sugerencias
		Si	No	Si	No	Si	No	
	DIMENSIÓN 1: Incentivos tributarios							
1	La empresa al utilizar el beneficio tributario puede realizar la postergación de la exigibilidad tributaria.	/		/		/		
2	La empresa al utilizar el beneficio tributario puede traer como consecuencia la reducción de la base imponible.	/		/		/		
3	El beneficio tributario está considerado dentro de las normas tributarias de la ley del IGV.	/		/		/		
4	El beneficio tributario puede originar la disminución de la obligación tributaria de la empresa.	/		/		/		
	DIMENSIÓN 2: Exoneración							
5	Las operaciones de exportación exoneradas del IGV son un beneficio tributario para la empresa.	/		/		/		
6	La inafectación es un tipo de beneficio tributario para la empresa.	/		/		/		
7	La inmunidad es un tipo de beneficio tributario para la empresa.	/		/		/		
8	El beneficio tributario pueda generar un hecho imponible pero que por mandato de una norma se puede efectuar la liberación parcial o total de la obligación tributaria.	/		/		/		

Variable dependiente: Situación Financiera

Nº	DIMENSIONES / ítems	Pertinencia 1		Relevancia 2		Claridad 3		Sugerencias
		Si	No	Si	No	Si	No	
DIMENSIÓN 3: Liquidez								
9	El estado de situación financiera es una herramienta útil para mejorar de la situación financiera de la empresa.	/		/		/		
10	La situación financiera de la empresa puede mejorar con la presentación del Estado de Resultados de forma mensual y así poder tomar mejores decisiones financieras.	/		/		/		
11	Los ratios financieros ayudan a tomar mejores decisiones a la empresa para mejorar su situación financiera.	/		/		/		
12	El riesgo financiero puede influir en la situación financiera de la empresa.	/		/		/		
DIMENSIÓN 4: Pago de deudas								
13	La situación financiera de la empresa puede mejorar gracias a la elaboración de un buen presupuesto de caja.	/		/		/		
14	La empresa posee una buena situación financiera para hacer frente a sus deudas tributarias.	/		/		/		
15	Con una buena planeación financiera puede mejorar la situación financiera de la empresa.	/		/		/		
16	La evasión tributaria es un mal hábito que puede afectar a la situación financiera de la empresa.	/		/		/		

Observaciones (precisar si hay suficiencia): Hay Suficiencia

Opinión de aplicabilidad: **Aplicable [X]** **Aplicable después de corregir []** **No aplicable []**

Apellidos y nombres del juez validador: Zavala Alfaro, Fanny DNI: 04356295

Especialidad del validador: Notarióloga - Economista

¹**Pertinencia:** El ítem corresponde al concepto teórico formulado.
²**Relevancia:** El ítem es apropiado para representar al componente o dimensión específica del constructo
³**Claridad:** Se entiende sin dificultad alguna el enunciado del ítem, es conciso, exacto y directo

Nota: Suficiencia, se dice suficiencia cuando los ítems planteados

26 de 10 del 2017

Firma del Experto Informante.

CERTIFICADO DE VALIDEZ DE CONTENIDO DEL INSTRUMENTO QUE MIDE:” BENEFICIO TRIBUTARIO Y SU INFLUENCIA EN LA SITUACIÓN FINANCIERA DE LA EMPRESA EXPORTADORA DE SERVICIOS DE ANÁLISIS DE LABORATORIO NSF INASSA S.A.C. – 2016”.

Variable Independiente: Beneficio tributario

N.º	DIMENSIONES / ítems	Pertinencia 1		Relevancia 2		Claridad 3		Sugerencias
		Si	No	Si	No	Si	No	
	DIMENSIÓN 1: Incentivos tributarios	Si	No	Si	No	Si	No	
1	La empresa al utilizar el beneficio tributario puede realizar la postergación de la exigibilidad tributaria.	/		/		/		
2	La empresa al utilizar el beneficio tributario puede traer como consecuencia la reducción de la base imponible.	/		/		/		
3	El beneficio tributario está considerado dentro de las normas tributarias de la ley del IGV.	/		/		/		
4	El beneficio tributario puede originar la disminución de la obligación tributaria de la empresa.	/		/		/		
	DIMENSIÓN 2: Exoneración	Si	No	Si	No	Si	No	
5	Las operaciones de exportación exoneradas del IGV son un beneficio tributario para la empresa.	/		/		/		
6	La inafectación es un tipo de beneficio tributario para la empresa.	/		/		/		
7	La inmunidad es un tipo de beneficio tributario para la empresa.	/		/		/		
8	El beneficio tributario pueda generar un hecho imponible pero que por mandato de una norma se puede efectuar la liberación parcial o total de la obligación tributaria.	/		/		/		

Variable dependiente: Situación Financiera

Nº	DIMENSIONES / ítems	Pertinencia 1		Relevancia 2		Claridad 3		Sugerencias
		Si	No	Si	No	Si	No	
DIMENSIÓN 3: Liquidez								
9	El estado de situación financiera es una herramienta útil para mejorar de la situación financiera de la empresa.	/		/		/		
10	La situación financiera de la empresa puede mejorar con la presentación del Estado de Resultados de forma mensual y así poder tomar mejores decisiones financieras.	/		/		/		
11	Los ratios financieros ayudan a tomar mejores decisiones a la empresa para mejorar su situación financiera.	/		/		/		
12	El riesgo financiero puede influir en la situación financiera de la empresa.	/		/		/		
DIMENSIÓN 4: Pago de deudas								
13	La situación financiera de la empresa puede mejorar gracias a la elaboración de un buen presupuesto de caja.	/		/		/		
14	La empresa posee una buena situación financiera para hacer frente a sus deudas tributarias.	/		/		/		
15	Con una buena planeación financiera puede mejorar la situación financiera de la empresa.	/		/		/		
16	La evasión tributaria es un mal hábito que puede afectar a la situación financiera de la empresa.	/		/		/		

Observaciones (precisar si hay suficiencia): Hay suficiencia

Opinión de aplicabilidad: Aplicable [] Aplicable después de corregir [] No aplicable []

Apellidos y nombres del juez validador: Díaz Díaz Donato DNI: 08467350

Especialidad del validador: Tributaria

¹Pertinencia: El ítem corresponde al concepto teórico formulado.
²Relevancia: El ítem es apropiado para representar al componente o dimensión específica del constructo
³Claridad: Se entiende sin dificultad alguna el enunciado del ítem, es conciso, exacto y directo

Nota: Suficiencia, se dice suficiencia cuando los ítems planteados

25 de 10 del 2017


 Firma del Experto Informante.

Anexo 04: Carta de autorización

Lima, 01 de Junio del 2017

Señores:
NSF INASSA SAC
Pedro Aguirre Larraín
Gerente General

Me es muy grato comunicarme con usted para expresarle mi saludo y así mismo, hacer de su conocimiento que, siendo estudiante de la Facultad de Ciencias Empresariales, de la escuela de Contabilidad de la Universidad César Vallejo, en la sede Lima norte, requiero que me pueda otorgar el permiso respectivo para poder desarrollar mi investigación y con la cual optaré el grado de Bachiller en Contabilidad.

El título nombre de mi proyecto de investigación es: **"BENEFICIO TRIBUTARIO Y SU INFLUENCIA EN LA SITUACIÓN FINANCIERA DE LA EMPRESA EXPORTADORA DE SERVICIOS DE ANÁLISIS DE LABORATORIO NSF INASSA S.A.C. – 2016"** y siendo imprescindible contar con la autorización de Ud. para poder realizar el proyecto de tesis.

Expresándole mis sentimientos de respeto y consideración me despido de usted, no sin antes agradecerle por la atención que dispense a la presente.

Atentamente.



Sosa Campomanes, David Antonio

D.N.I.: 47129635



Anexo 05: Relación de personas a encuestar

Trabajadores del área contable-administrativa de la empresa NSF INASSA S.A.C.

1. Acevedo Maita, Rafael
2. Aivar Guillen, Arturo
3. Altamiranda Leonardo Matias
4. Alvarez Postigo, Zoila
5. Angeles Lock, Janett Eleana
6. Bayona Fernandez, Aldair Luciano
7. Bazan Morales, Janet
8. Carrasco Rojas, Oscar
9. Chumpitaz Zapata, Elizabeth
10. Cordero Rodriguez, Martha
11. Fernandez Najarro, Ursula
12. Gonzales Avila, Jhonatan
13. Honorio Nolasco, Karina
14. Huapaya Portal, Jose
15. Huerta Carrion, Joseph
16. Hurtado Dias, Marisol
17. Jimenez Araujo, Frey
18. Justo Espinoza, Jose
19. Makikado Kamimoto, Karen
20. Medina Munoz, Alberto
21. Merma Orellana, Yanet
22. Minaya Blas, Cynthia
23. Navarro Carrasco, Orlando
24. Ortiz Galarza, Karina
25. Pacheco Gonzalez, Marianny
26. Palacios Chanduvi, Jose
27. Quijaite Lizarzaburo, Lisset
28. Reyes Acero, Giovanna
29. Reynoso Pereyra, Gerardo
30. Rivera Salcedo, Rafael
31. Rodriguez Davila, Daniela
32. Rojas Gaona, Regina
33. Romero Supa, Luis
34. Rossi Gonzales, Jessica
35. Ruiz Bautista, Jose
36. Saavedra Millones, Guissel
37. Simon Fowks, Melissa
38. Tello Pumahuallcca, Alan
39. Teran Bancayan, Shullay
40. Urbano Soriano, Maribel



Anexo 06: Tabla de distribución Chi cuadrado

g=grados de libertad p=área a la derecha

El valor x de la tabla cumple que para X es chi-cuadrado con g grados de libertad $P(X>x)=p$

g	p										
	0.001	0.025	0.05	0.1	0.25	0.5	0.75	0.9	0.95	0.975	0.999
1	10.827	5.024	3.841	2.706	1.323	0.455	0.102	0.016	0.004	0.001	0
2	13.815	7.378	5.991	4.605	2.773	1.386	0.575	0.211	0.103	0.051	0.002
3	16.266	9.348	7.815	6.251	4.108	2.366	1.213	0.584	0.352	0.216	0.024
4	18.466	11.143	9.488	7.779	5.385	3.357	1.923	1.064	0.711	0.484	0.091
5	20.515	12.832	11.07	9.236	6.626	4.351	2.675	1.61	1.145	0.831	0.21
6	22.457	14.449	12.592	10.645	7.841	5.348	3.455	2.204	1.635	1.237	0.381
7	24.321	16.013	14.067	12.017	9.037	6.346	4.255	2.833	2.167	1.69	0.599
8	26.124	17.535	15.507	13.362	10.219	7.344	5.071	3.49	2.733	2.18	0.857
9	27.877	19.023	16.919	14.684	11.389	8.343	5.899	4.168	3.325	2.7	1.152
10	29.588	20.483	18.307	15.987	12.549	9.342	6.737	4.865	3.94	3.247	1.479
11	31.264	21.92	19.675	17.275	13.701	10.341	7.584	5.578	4.575	3.816	1.834
12	32.909	23.337	21.026	18.549	14.845	11.34	8.438	6.304	5.226	4.404	2.214
13	34.527	24.736	22.362	19.812	15.984	12.34	9.299	7.041	5.892	5.009	2.617
14	36.124	26.119	23.685	21.064	17.117	13.339	10.165	7.79	6.571	5.629	3.041
15	37.698	27.488	24.996	22.307	18.245	14.339	11.037	8.547	7.261	6.262	3.483
16	39.252	28.845	26.296	23.542	19.369	15.338	11.912	9.312	7.962	6.908	3.942
17	40.791	30.191	27.587	24.769	20.489	16.338	12.792	10.085	8.672	7.564	4.416
18	42.312	31.526	28.869	25.989	21.605	17.338	13.675	10.865	9.39	8.231	4.905
19	43.819	32.852	30.144	27.204	22.718	18.338	14.562	11.651	10.117	8.907	5.407
20	45.314	34.17	31.41	28.412	23.828	19.337	15.452	12.443	10.851	9.591	5.921
21	46.796	35.479	32.671	29.615	24.935	20.337	16.344	13.24	11.591	10.283	6.447
22	48.268	36.781	33.924	30.813	26.039	21.337	17.24	14.041	12.338	10.982	6.983
23	49.728	38.076	35.172	32.007	27.141	22.337	18.137	14.848	13.091	11.689	7.529
24	51.179	39.364	36.415	33.196	28.241	23.337	19.037	15.659	13.848	12.401	8.085
25	52.619	40.646	37.652	34.382	29.339	24.337	19.939	16.473	14.611	13.12	8.649
26	54.051	41.923	38.885	35.563	30.435	25.336	20.843	17.292	15.379	13.844	9.222
27	55.475	43.195	40.113	36.741	31.528	26.336	21.749	18.114	16.151	14.573	9.803
28	56.892	44.461	41.337	37.916	32.62	27.336	22.657	18.939	16.928	15.308	10.391
29	58.301	45.722	42.557	39.087	33.711	28.336	23.567	19.768	17.708	16.047	10.986
30	59.702	46.979	43.773	40.256	34.8	29.336	24.478	20.599	18.493	16.791	11.588
35	66.619	53.203	49.802	46.059	40.223	34.336	29.054	24.797	22.465	20.569	14.688
40	73.403	59.342	55.758	51.805	45.616	39.335	33.66	29.051	26.509	24.433	17.917
45	80.078	65.41	61.656	57.505	50.985	44.335	38.291	33.35	30.612	28.366	21.251
50	86.66	71.42	67.505	63.167	56.334	49.335	42.942	37.689	34.764	32.357	24.674
55	93.167	77.38	73.311	68.796	61.665	54.335	47.61	42.06	38.958	36.398	28.173
60	99.608	83.298	79.082	74.397	66.981	59.335	52.294	46.459	43.188	40.482	31.738
65	105.988	89.177	84.821	79.973	72.285	64.335	56.99	50.883	47.45	44.603	35.362
70	112.317	95.023	90.531	85.527	77.577	69.334	61.698	55.329	51.739	48.758	39.036
75	118.599	100.839	96.217	91.061	82.858	74.334	66.417	59.795	56.054	52.942	42.757
80	124.839	106.629	101.879	96.578	88.13	79.334	71.145	64.278	60.391	57.153	46.52
85	131.043	112.393	107.522	102.079	93.394	84.334	75.881	68.777	64.749	61.389	50.32
90	137.208	118.136	113.145	107.565	98.65	89.334	80.625	73.291	69.126	65.647	54.156
95	143.343	123.858	118.752	113.038	103.899	94.334	85.376	77.818	73.52	69.925	58.022
100	149.449	129.561	124.342	118.498	109.141	99.334	90.133	82.358	77.929	74.222	61.918

Anexo 07: Base de Datos

N°	P1	P2	P3	P4	P5	P6	P7	P8	P9	P10	P11	P12	P13	P14	P15	P16
1	4	3	3	3	3	3	4	3	3	3	3	3	3	3	3	3
2	3	4	3	3	4	3	3	4	4	4	4	3	4	3	3	3
3	4	3	3	3	3	3	3	3	3	3	3	3	4	3	4	3
4	4	4	3	3	3	3	3	3	4	4	4	3	3	3	3	3
5	3	3	4	3	4	3	3	3	3	3	3	4	3	3	3	3
6	4	4	3	3	4	3	3	3	4	3	3	3	3	3	3	4
7	4	3	3	4	3	3	4	3	4	3	3	3	4	4	3	3
8	4	3	4	4	3	3	3	3	3	3	4	3	3	3	3	3
9	4	3	3	3	3	3	3	3	4	3	4	4	3	3	3	3
10	3	4	3	3	3	4	3	3	4	4	4	3	3	3	3	3
11	4	4	4	3	3	3	3	3	4	3	3	3	4	3	3	4
12	4	4	3	3	3	3	3	3	4	3	3	3	3	3	3	3
13	4	4	4	3	4	3	3	3	4	4	3	3	3	3	4	3
14	3	4	3	4	4	3	3	3	4	4	3	3	4	3	3	3
15	4	4	4	3	4	3	3	4	4	3	4	3	4	3	4	3
16	4	4	4	4	3	4	3	3	4	3	3	4	3	3	3	4
17	4	4	4	4	4	3	4	3	4	4	3	3	4	3	4	3
18	4	4	4	4	4	3	3	3	4	4	3	3	3	3	4	4
19	4	4	4	4	4	3	3	3	4	3	4	4	4	3	3	4
20	4	4	4	4	3	3	3	4	4	3	3	4	3	3	3	4
21	5	4	4	4	4	3	3	4	4	3	3	4	3	4	3	3
22	4	4	4	3	4	4	4	4	4	4	3	4	4	3	4	4
23	4	4	4	4	4	3	4	3	4	4	5	4	5	3	3	3
24	4	4	3	4	4	3	3	4	4	4	4	4	4	3	4	3
25	4	4	4	4	4	3	3	4	4	4	3	4	3	3	4	4
26	4	4	4	4	4	3	3	4	5	4	3	4	4	4	3	3
27	4	4	4	4	4	3	3	4	4	4	4	4	4	3	3	4
28	4	4	4	4	4	3	4	4	4	3	5	3	4	4	4	4
29	4	4	4	4	4	3	4	4	4	4	4	4	3	4	4	4
30	4	4	4	4	4	3	3	4	4	4	5	4	3	4	3	4
31	4	5	4	4	4	3	3	3	4	4	4	4	4	4	3	4
32	4	4	5	4	4	4	3	3	4	4	4	4	4	3	4	4
33	4	4	5	4	4	3	3	3	5	4	4	4	4	3	3	4
34	4	5	5	4	5	3	3	3	4	4	5	4	3	3	4	4
35	5	4	5	4	5	4	3	4	5	3	4	4	4	4	4	4
36	5	4	5	4	4	3	4	4	4	4	3	4	4	4	4	4
37	5	5	5	4	4	3	3	4	5	4	5	4	4	4	4	4
38	5	5	5	4	5	4	4	4	5	4	5	4	5	4	4	4
39	5	5	4	4	5	4	4	5	5	4	4	5	5	4	5	4
40	5	5	4	5	4	4	4	4	5	5	4	4	5	4	5	5