



UNIVERSIDAD CÉSAR VALLEJO

ESCUELA DE POSGRADO

**PROGRAMA ACADÉMICO DE MAESTRÍA EN GESTIÓN
PÚBLICA**

**Recaudación municipal y calidad de gasto en la
Municipalidad Provincial de Tocache año 2018**

TESIS PARA OBTENER EL GRADO ACADÉMICO DE:
Maestro en Gestión Pública

AUTOR:

Choquimaqui Cárdenas, Freddy Fernando (orcid.org/0000-0002-5547-0582)

ASESOR:

Mg. Sánchez Dávila, Keller (orcid.org/0000-0003-3911-3806)

LÍNEA DE INVESTIGACIÓN:

Reforma y Moderniza del Estado

LÍNEA DE RESPONSABILIDAD SOCIAL UNIVERSITARIA:

Desarrollo Económico, empleo y emprendimiento

TARAPOTO – PERÚ

2019

Dedicatoria

A mi familia que me ha brindado a lograr el cumplimiento de mis metas y sueños.

Fredy

Agradecimiento

A mis docentes por inculcar nuevos conocimientos para el crecimiento como mejor profesional, y sobre todo a mi familia por ser el pilar y mi mayor motivación

El autor

Índice d contenidos

Dedicatoria	ii
Agradecimiento.....	iii
Índice de contenidos.....	iv
Índice de tablas	v
Resumen	vi
Abstract	vii
I. INTRODUCCIÓN	1
II. MARCO TEÓRICO	5
III. MÉTODO	16
3.1. Tipo y diseño de investigación	16
3.2. Variable y operacionalización	16
3.3. Población, muestra y muestreo	17
3.4. Técnicas e instrumentos de recolección de datos, valides y confiabilidad	18
3.5. Procedimientos.....	19
3.6. Métodos de análisis de datos	19
3.7. Aspectos éticos	20
IV. RESULTADOS	21
V. DISCUSIÓN.....	26
VI. CONCLUSIONES	29
VII. RECOMENDACIONES.....	30
REFERENCIAS	31
ANEXOS.....	34

Índice de tablas

Tabla 1. Nivel de recaudación municipal	21
Tabla 2. Nivel de calidad de gasto.....	22
Tabla 3. Prueba de Kolmogorov-Smirnov para una muestra.....	24
Tabla 4. Correlación de Pearson	25

Resumen

La presente investigación tuvo como objetivo determinar la relación entre recaudación municipal y calidad de gasto en la Municipalidad Provincial de Tocache año 2018. La investigación fue de tipo no experimental, ya que se realizó sin la necesidad de manipular o variar la información recolectada del estudio, así también el diseño fue Transeccional o transversal – correlacional, puesto que recolecta datos en un solo momento y en único tiempo, describe a cada una de las variables de la investigación y busca la correlación de las variables del estudio; la muestra estuvo conformada por los estados financieros de la Municipalidad Provincial de Tocache del periodo 2018, que permitan evidenciar y obtener los resultados deseados. Se concluyó que existe una relación entre la recaudación municipal y la calidad de gasto, teniendo como significancia bilateral de 0.036, lo cual es menor a 0.05, así también el nivel de correlación fue positiva muy fuerte de 0.903 y contando con un coeficiente determinante quien señala que la recaudación municipal es influenciada en un 82% en la calidad de gasto y la diferencia se debe a otros factores ajenos.

Palabras clave: Recaudación municipal, calidad de gasto, contribuyentes, ingresos tributarios.

Abstract

The objective of this research was to determine the relationship between municipal collection and spending quality in the Provincial Municipality of Tocache in 2018. The research was non-experimental, since it was carried out without the need to manipulate or vary the information collected from the study. likewise, the design was Transectional or transversal - correlational, since it collects data in a single moment and in a single time, describes each of the research variables and seeks the correlation of the study variables; The sample consisted of the financial statements of the Provincial Municipality of Tocache for the 2018 period, which allow to demonstrate and obtain the desired results. It was concluded that there is a relationship between municipal collection and the quality of spending, having a bilateral significance of 0.036, which is less than 0.05, as well as the level of correlation was very strong positive of 0.903 and having a determining coefficient who points out that municipal collection is influenced by 82% in the quality of spending and the difference is due to other external factors.

Keywords: Municipal collection, quality of spending, taxpayers, tax revenue.

I. INTRODUCCIÓN

Hoy en día se trata de que los recursos obtenidos directamente de las entidades estatales de los diferentes países se gasten de manera eficaz y eficiente conforme a las necesidades que tenga la población en general, de esa manera la ejecución pública es más transparente y efectiva, la recaudación municipal es un tema de suma importancia en cada localidad ya que ello influye en la calidad de gasto y con ello la ejecución de obras u otros programas. En el Foro Mundial, los países de la Comunidad Económica Europea (2014), se dio a conocer que en España se localiza en el círculo a través de tablas en un 44.8% del PBI, a consecuencia de ello se situó en el lugar 106 en la subcategoría que calcula el nivel de eficacia y derrochar los egresos estatales, del mismo modo se sitúa en la posición 91 con la eficiencia de la derivación del patrimonio estatal. Por otro lado, la investigación realizada por Cepal (2012), dio a conocer que los países latinoamericanos están en procedimientos de renovación, con diversos esfuerzos con el propósito de aumentar la calidad del egreso, por ende, el riesgo fiscal del mundo que ha crecido en la utilización de los bienes estatales, los inconvenientes que se presentan en los programas sociales y de diferentes países de la región para ejecutar los gastos públicos de forma eficaz, igualadora y desarrollado (Rea, 2018, p.14).

Por otro lado el Perú, viene desarrollando diferentes actividades en cuanto a la calidad de gasto con el fin de que el país mejore constantemente, sin embargo, estas se ven afectadas por la recaudación municipal, dado que no se efectúan de manera eficaz. Muchas de las municipalidades no logran recaudar lo previsto anualmente y por ende algunas obras son paralizadas o simplemente no se ejecutan. Según el Ministerio de Economía y Finanzas (2017), mediante una de las consultas amigables, página en la cual se puede observar los avances y obras ejecutadas a nivel nacional a disposición para cualquier ciudadano, la ejecución del gasto del gobierno no alcanza al 100%, los gobiernos locales solo alcanzaron su ejecución al 70.4%, a nivel nacional fue un 90% y regional un 86.4%, con estos resultados se demuestran que no se cumplen con las metas trazadas anualmente. Las deudas que los contribuyentes tienen de acuerdo a los impuestos que se establecen por ley, sin duda se han convertido en un mal

crónico, ocasionando de esta forma un impacto negativo a la sociedad y futuras generaciones (Vidarte, 2016, p.34).

Mientras en la provincia de San Martín, provincia de Tocache, se halla la Municipalidad Provincial de Tocache, una asociación de gobierno local que tiene como propósito administrar los ingresos económicos y desenvolver las ocupaciones en rendimiento y avance de la comunicad provincial, se encuentra ubicada en el Jr. Progreso N°198 – Tocache, con RUC: 20168745231, a cargo del alcalde, el Sr. Sister Esleiter Ramírez Valera, tras haber visitado la municipalidad se pudo conocer los siguientes problemas que este presenta en cuanto a la recaudación municipal y la calidad de gasto: La municipalidad no promueve e incentiva al pago de los impuestos, con ello genera el desinterés por parte de sus ciudadanos; un claro ejemplo es para el 2017 y 2016 la recaudación en arbitrios se redujeron en 25% con respecto a periodos anteriores, además solo se logró sumar s/. 12,560.00, de los 25 mil que se pretendía alcanzar, además de ello estos montos no tienen una declaración de a donde fueron desinados, dentro de la problemática analizada se encuentra la mala práctica de la gestión con un nivel bajo de calidad de gasto, los derechos y las tasas no son recaudadas de acuerdo a las metas trazadas, solo alcanzando el 14% de las metas programadas para el primer trimestre, por otro lado los programas de mejora animal y vegetal no están siendo ejecutados constantemente, el presupuesto que es asignado no supera las expectativas para ejecutar los demás programas y obras de la ciudad. Por todo ello se considera muy importante el realizar la presente investigación para de esa manera conocer la recaudación municipal y calidad de gasto en la Municipalidad Provincial de Tocache.

Para la presente investigación, se ha tomado en consideración para la **formulación del problema general** fue ¿Cuál es la relación entre recaudación municipal y calidad de gasto en la municipalidad Provincial de Tocache año 2018?, así **problemas específicos** las cuales son: ¿Cuál es el nivel de recaudación municipal en la Provincial de Tocache año 2018? y ¿Cuál es el nivel de calidad de gasto en la municipalidad Provincial de Tocache año 2018?

Para la presente investigación, se ha tomado en consideración para la **formulación del problema general** fue ¿Cuál es la relación entre recaudación municipal y calidad de gasto en la municipalidad Provincial de Tocache año 2018?, así problemas **específicos los cuales son**: ¿Cuál es el nivel de recaudación municipal en la Provincial de Tocache año 2018? y ¿Cuál es el nivel de calidad de gasto en la municipalidad Provincial de Tocache año 2018?

Por otra parte, la investigación cuenta con una **justificación del estudio** primeramente por conveniencia, teniendo conocimiento que cada ente local tiene un sistema financiero autónomo, lo cual garantiza el crecimiento municipal y brinda solución a problemas de la localidad. De ese modo, el vigente estudio ayudaría a contrarrestar algunas deficiencias evidenciadas en la Municipalidad Provincial de Tocache. Asimismo, permitió comprender el grado de recaudación en dicha municipalidad, como la ejecución de esta. Es conveniente, además, porque se tuvo un conocimiento claro de la administración de los gastos que son ejecutados en cada actividad. Seguidamente se justificó por su relevancia social enfocándose en los beneficios e importancia que tienen las Municipalidades y los beneficios fueron justamente los resultados de la investigación, los mismos que permitieron exponer y explicar la correlación que existe entre la recaudación municipal y calidad de gasto en las municipalidades. Asimismo, mediante la investigación la población en general conoció las deficiencias y falencias que se evidencian dentro de cada gestión, asimismo conocerán el nivel de recaudación de las derechos y tasas municipales, y como es la calidad de gasto. De esa manera se brindaron recomendaciones que ayuden a mejorar las actividades, asimismo la población en general tomó conciencia de la importancia que es cumplir con el pago de sus tributos municipales, ya que beneficia al desarrollo y crecimiento de la población.

Según su valor teórico, puesto que se aportaron nuevos conceptos y teorías a fin de comprender el problema, las cuales ayudaron a determinar la investigación. Asimismo, cada teoría o información expuesta en la investigación fue sustentada por autores que dieron credibilidad a la misma. Estos aportes constan de instrumentos, modelos de procedimientos, conceptos, definiciones

etc., y todo conocimiento existente sobre las variables en estudio. Así también se justificó a través de implicancias prácticas; en la cual se obtuvo como resultados en el desarrollo de estudio permitieron desarrollar estrategias para la municipalidad de acuerdo con los problemas identificados, en ese sentido la gestión tiene una mejora sustancial juntamente con su aceptación de la sociedad del distrito de Tocache.

Por último se justificó a través de la utilidad metodológica, puesto que se utilizaron procesos, programaciones y sistemáticas e instrumentos diseñados y empleados para la ejecución del proyecto en investigación. Cada instrumento fue validado y confiabilidad, a fin de brindar mayor credibilidad y relevancia a la investigación. Del mismo modo se tuvo en cuenta la información brindada por la Municipalidad Provincial de Tocache, lo cual aportó durante la ejecución de la investigación. Por otra parte, el uso de un software estadístico ayudó a explicar la relación de ambas variables, siendo esto el propósito de la investigación.

Asimismo, se ha planteado como **objetivo general**: Determinar la relación entre recaudación municipal y calidad de gasto en la Municipalidad Provincial de Tocache año 2018; cuyos **objetivos específicos fueron**: Conocer el nivel de recaudación Municipal en la Provincial de Tocache año 2018 e identificar el nivel de calidad de gasto en la municipalidad Provincial de Tocache año 2018. Del mismo modo se planteó como **hipótesis general**: H_i : Existe relación entre recaudación municipal y calidad de gasto en la municipalidad Provincial de Tocache año 2018. Por su parte las **hipótesis específicas fueron**: El nivel de recaudación municipal en la Provincial de Tocache año 2018 es alto y el nivel de calidad de gasto en la municipalidad Provincial de Tocache año 2018 es alto.

II. MARCO TEÓRICO

Con el propósito de sostener el estudio, se ha visto importante mostrar estudios ya realizados en relación las dos variables en desarrollo, considerando en un contexto internacional, nacional y local. En cuanto al contexto internacional se obtuvo la investigación de Chávez (2015), en su estudio no experimental, de diseño exploratorio y descriptivo, tuvo como muestra 327 personas, se tuvo como técnicas encuestas y entrevistas, cuyos instrumentos fueron cuestionarios y guías de entrevistas. Los resultados más relevantes muestran la falta de conocimientos información por qué parte de la población sobre los diversos impuestos que se deben pagar y las diferentes utilidades, creando sospechas en los contribuyentes en las cancelaciones de los impuestos, y se sienten obligados a hacerlo. La conclusión principal fue que la recaudación de impuestos municipales se encuentra en un nivel regular en un 65%, esto se debe a que en la mayoría de la población no confía en los gobernadores de su población, es por ello que existe un alto grado de desconfianza sobre a donde será destinado el impuesto pagado por los mismos, asimismo, no tienen conocimiento sobre los principales beneficios sobre dichos impuestos ya que es parte del beneficio de la población, así como también, se observó que en cuanto al control interno del tributario de dicha municipalidad, se vio que no se están cumpliendo con el registro adecuado de los gastos de inversión, así como el registro total del personal que cuentan a disposición de poder cumplir con las funciones de manera eficiente el control de inversión, asimismo, la municipalidad no tiene en consideración las normas establecidas de los cobros del impuesto a la renta mensual, para poder controlar de manera adecuada los impuestos a la renta de forma efectiva con el fin de poder controlar la recaudación de impuestos de forma relevante, puesto que de acuerdo a lo recaudado la municipalidad podrá invertir en la ciudad de Cantón y los ciudadanos sean los beneficiarios de la inversión dada, lo que conlleva a determinar que el control tributario incide positivamente en la recaudación de los impuestos municipales del gobierno Autónoma (p. 80).

Así también Cruz (2017), en su estudio de investigación de tipo descriptivo, de diseño no experimental tuvo como muestra a 354 personas, se empleó como

técnica de observación y se aplicó la ficha de observación como instrumento. El resultado más relevantes es que se observó que los contribuyentes en un 54.96% presentaron los importes cobrados los estos son ejecutados en las obras publicas y bienestar social, en un 30.65% en inversiones internas y en un 17.40% en cancelaciones de sueldos a los trabajadores de dichos establecimientos como corresponde ley. La conclusión principal fue que se logró demostrar que la recaudación de los pagos de impuestos se vincula directamente con la realización de las evaluaciones del GAD, es así que, aumenta la recaudación, es decir que se aumenta consecutivamente las ejecuciones de las públicas mayor será el grado de comodidad de la localidad, además, se observó que la Municipal no está ejecutando las herramientas que ayuden a recaudar con mayor facilidad los impuestos que en su mayoría de la población no está realizando dichas cancelaciones.

Asimismo, se obtuvo un resultado deficiencia de parte de los colaboradores en un 35%, puesto que no sean realizando adecuadamente los cobros de arbitrios a la población lo cual esto depende de que se puedan mejorar las calles públicas, hospitales, entre otras, además, se pudo conocer que el presupuesto que le impone la GAD es un presupuesto de nivel bajo, lo cual no lo alcanza para poder realizar las obras de manera rápida o implementación de nuevos proyectos, puesto que la ciudad de Chambo tienen una población mayor, lo cual se puedo determinar que las herramientas de recaudación predial no cuanta con efecto positivo en la ejecución de los presupuestos, debido que la Municipalidad no cuenta con personal capacitado en dichas funciones, y no dispone de un administrador responsable en llevar un buen control de las recaudaciones mensuales de los tributos, lo cual se recomienda que tenga en consideración las herramientas a ejecuta en la municipalidad de Chambo con la intension de poder obtener mejores resultados frente a la problemática que puede presentar en un futuro dicho esto la municipalidad puede prevenir ante cualquier eventualidad (p.87).

Además, Mosquera (2016) en su estudio de tipo no experimental tuvo como muestra a 2 personas, y se aplicó como técnica la entrevista y el instrumento guias de entrevistas. Los resultados más relevantes se evidencia que los

presupuestos de la GAD del cantón Santa Lucía si realiza los 6 procesos de las etapas de presupuestos. La conclusión principal fue que la recaudación es eficiente en un 72%, lo que demuestra que solo se pudo recaudar 981.306,72 USD del total de 1.399.219,81 que fueron retribuidos, siendo muy inferior a lo proyectado por el GAD Santa Lucía, ya que el indicador debió ser de 90%, lo que señala que no mantiene un total del desempeño de las responsabilidades en la ejecución presupuestarias de las obras ya determinadas.

Por otro lado, se pudo observar que el desempeño de las metas que se propone la Municipalidad es deficiente en un 56%, debido que no están ejecutando los procedimientos de manera adecuada puesto que los encargados en realizar dichas funciones desconocen de dichos procesos lo cual es dificultoso que se pueda ejecutar una buena obra o se pueda tomar mejores de decisiones en cuanto de la obras ya presupuestadas para la mejora de la ciudad de Santa Lucía. Asimismo, la planificación de presupuesto de la institución es deficiente en un 35%, puesto que los colaboradores no cuentan con conocimiento o no cuentan con capacitaciones de las nuevas planificaciones que se pueden tomar en consideración para una mejora en la evaluación de la economía de la Municipalidad de Santa Lucía, además, la ejecución presupuestal obtuvo un resultado positivo en cuanto a la inversiones facilitadas a los gobernantes de Santa Lucía, por ello que se debe evaluar consecutivamente la eficacia de los balances financieros que maneja la entidad con la intención de poder mejorar la ejecución de presupuestos del GAD (p.68).

En relación con las investigaciones en el nivel nacional se obtuvo a Urbina (2018), en su estudio sobre la recaudación y planificación en la gestión municipal en Pueblo Libre, 2017. El trabajo de investigación fue aplicado, el propósito principal fue conocer la incidencia de las variables indicadas, tuvo como muestra a 60 personas involucradas, y como técnica fue encuestas y el instrumento aplicado fueron cuestionarios. Los resultados más relevantes muestran que la recaudación tributaria cuenta con una aceptación regular entre los colaboradores que realizan sus funciones en la gerencia encargados de administrar las recaudaciones Municipales, así pues, en su mayoría de los

colaboradores están de acuerdo en que el grado de cobranza son organizadas pero que se puede mejorar.

La conclusión principal fue la recaudación tributaria está en nivel regular en un 48.3%, las políticas de cobranza están en un nivel bueno en un 68.3%, las estrategias de cobranza están en un grado normal de un 60%, en cuanto a la políticas de cobranza de la municipalidad es bueno en un 45% puesto que los colaboradores mantienen conocimiento de los procesos de cobranza, en cuanto a las estrategias se obtuvo un resultado regular en un 39%, porque la municipalidad cuenta con personal capacitado y calificado para cumplir con las funciones, y conocen de los procesos de central de riesgo, y cuentan con una comunicación efectiva respondiendo las dudas de la población. Por otro lado, se vio que la municipalidad maneja un control adecuado en un 48%, sin embargo, la municipalidad está pasando dificultades en reducir la morosidad de arbitrios debido que los encargados no cuentan con las documentaciones adecuadas del total de los saldos por cobrar y los saldos ya recuperados, en cuanto, a su planificación de gestión, obtuvo un resultado positivo en un 65%, esto debido a que los encargados si cumplen con un plan de contingencia en sus operaciones de recaudación tributaria para poder controlar los bienes públicos, lo que conlleva a analizar la planificación de la gestión municipal de manera verídica (p.75).

Asimismo, Chang (2018) su investigación de tipo cuantitativa y diseño no experimental, tuvo como muestra a 25 trabajadores, se utilizó la técnica de la revisión bibliográfica y análisis de documentos y como instrumento las fichas resumen. Y como resultado se pudo obtener que la recaudación como ejecución de gastos pueden mejorar, para esto, es necesario llamar a la concientización de la comunidad que la cancelación tributaria es importante y esencial en la economía peruana, en su mayoría de los egresos públicos procede del mismo, contribuyendo al crecimiento y desarrollo de la población y del país. La conclusión principal fue que la recaudación municipal por el presupuesto y área ascendió a S/ 19'024,899.02, la ejecución presupuestal tuvo progreso de 160% con relación al PIA y con referente al PIM un 74%, en cuanto a la aplicación de impuestos municipales su ejecución es buena en un

55%, puesto que los trabajadores se comprometen en hacer llegar las notificaciones correspondientes del monto total de las deudas a cada ciudadano, así como también, se evidencio que las contribuciones de la población es regular en un 35.6%, puesto que se cuenta con un registro ordenado de los principales deudores en las retribuciones municipales.

De otro lado, se observó que las tasas municipales es baja en un 22% lo cual está al alcance de la población con la intensión de que puedan cancelarlo en el periodo adecuado. Sin embargo en calidad de gasto se obtuvo resultados superiores al periodo anterior, lo que puede causar daños y perjuicios en llevar una calidad de gasto efectivo en un margen del 45%, puesto que, el área de ejecución presupuestal no está cumpliendo con sus funciones adecuada, lo que se puede deducir que la recaudación municipal influye en la calidad de los egresos de forma positiva (p.85).

Torres (2016) con su tipo de investigación de tipo descriptivo – correlacional, con diseño no experimental, tuvo como muestra a 45 pobladores y las tablas de ejecución presupuestal, se empleó las técnicas de análisis de documentos y entrevistas y como instrumento guias de análisis documentales y guias de entrevistas. El resultado más relevantes que se determino fue que la recaudación municipal de impuestos de ido aumentado en los últimos periodos, por otro lado, las ejecuciones presupuestales no mantienen una preferencia establecida de acuerdo con sus políticas de recuperación de los impuestos.

La conclusión principal fue que no se está llevando a cabo de manera oportuna y efectiva los registros en las áreas de recuperación de los impuestos impidiendo tener controles efectivos y eficientes para lograr el incremento de impuestos, por ende, no se puede cumplir con la programación y ejecución presupuestal, las ejecuciones presupuestales es inapropiada, esto hace que no exista una correcta información entre los niveles de mano con la recuperación, por la cual no se puede considerar la medición de correccionales de la recaudación de los procesos tributarios.

Por otro lado, los colaboradores indicaron que dentro del área de recaudación y fiscalización no están realizando correctamente el control de la recaudación

de impuestos, quien en absoluto incide en que no poseen los registros más eficaz y efectivos, asimismo, indicaron que los problemas se vienen dando desde varios años anteriores, debido a los cambios de gobernadores y eso dificulta que se pueda corregir de los problemas que se presentan en las instituciones, lo que esto también afecta al cumplimiento presupuestal en la municipalidad de Reque, donde los colaboradores señalaron que el gobernador no se muestra comprometido en cumplir con el avance de las obras en la provincia (p.56).

En cuanto al nivel local se consideró a las investigaciones de Rodríguez (2018) con un estudio de tipo básico, con diseño correlacional, tuvo como muestra 24 expedientes, se utilizaron técnicas de análisis documentales y como instrumentos guías de análisis documentales. Los resultados más relevantes muestran que ambas variables tienen relación, es decir se logró un coeficiente determinante de 0,798, la recaudación municipal es un factor importante para el consumo o ejecución a favor del pueblo. La conclusión principal fue que se determinó un nivel bajo de recaudación municipal en el periodo 2016-2017, debido a que no se logró superar al Presupuesto Inicial Modificado, motivo por el cual se obtuvo una recaudación de S/ 2.176.870, 47 y S/ 1.758.938,82 descubriéndose por bajo del objetivo esperado. Se determinó un nivel bajo en la realización de los presupuestario directo, en el año 2016 se consumió S/ 2.183.082,00 de un total de S/ 2.263.395,67 (ejecución de 96,45%).

Por otro lado, en el año 2017 se ejecutó S/ 1.640.042,00 de S/ 1.706.412,68 (ejecución de 96,11%), a pesar de que estuvieron por llegar a la meta no fueron cubiertos los problemas que se estaban mostrando en la ejecuciones presupuestales de los nuevos proyecto en la municipalidad. De otro lado, no se pudo evidenciar una buena calidad de los gastos que ejecuta el presidente general de las obras designadas, y el mejoramiento de las calles. Por ese modo, se recomienda a la institución que debe contar con una buena administración directa para la municipalidad de la Lamas, puesto que ello depende del crecimiento económico en la población y el mejoramiento de la ciudad, además, se sugiere que deben emplear el proceso de capacitación para sus trabajadores municipales que se encuentran registrado en CAS (p.89).

Así también Herrera (2017), en su investigación no experimental, tuvo como muestra al acervo documentario, cuyas técnicas fueron análisis documentales y como instrumentos las guías de análisis documentales. Los resultados más relevantes fueron que en el año 2014 se obtuvo un mayor índice de recaudación, esto a causa de la importancia que le dio la población y respondió favorablemente ante sus pagos, por otro lado, debido a la buena recaudación que se obtuvo la ejecución de obras se llevó a cabo con mayor número de proyectos siendo viables y concluyentes en 2015. La conclusión principal fue que la Municipalidad ha aumentado el margen de la recaudación municipal de forma principal y el mayor impuesto generado fue el impuesto predial, se logró determinar el nivel de relación entre ambas variables, puesto que a mayor cumplimiento de la recaudación municipal mayor aumento obras públicas.

Asimismo, se evidencio que la recaudación de arbitrios cuenta con leyes establecidas, debido que se pudo analizar el porcentaje de los intereses de la aplicación de los impuestos a las empresas que cuentan con mayor porcentaje de ganancias, en el periodo 2016 se pudo obtener resultados positivos de la recaudación de los impuestos puesto que los colaboradores se comprometieron en llevar un buen registro de los impuestos vencidos y realizar una cobranza consecutiva con la finalidad de poder obtener una mejor respuesta a la recaudación de los impuestos.

A parte de ello, también se puede evidenciar la falta de un administrador público que se encargue de supervisar las obras planificadas, para constatar si se están cumpliendo de forma adecuada, además, verificar si la población se encuentran viviendo en buenas condiciones, como los establecimientos de hospitales, colegios, entre otros, con el propósito de poder conocer el monto real de inversión presupuestaria en la ciudad de Rioja y poder tomar mejores decisiones en cuanto a inversión pública, es por ello, que se sugiere que la municipalidad de Rioja debe tener mayor control en sus actividades correspondientes para cada colaborador y se puede tener una mayor calidad presupuestal en la obras a ejecución (p.56).

Finalmente Pilco (2018) su trabajo fue aplicado, tuvo como muestra 10 documentos digitales, se utilizaron análisis de datos como técnicas y como

instrumentos guías de análisis de datos. El resultado más relevante se observó que el presupuesto institucional se está utilizando en su totalidad, esto afecta en la calidad del gasto, quiere decir que, las personas encargadas de la asignación presupuestaria no se encuentran orientados y capacitados para desempeñar dicha función. La conclusión principal fue que el grado de la ejecución del gasto durante los cinco años de estudio fue de 73.25%, evidenciando que la municipalidad no está aprovechando todo el presupuesto obteniendo saldos al finalizar el año, por ende, la calidad de gasto en la Municipalidad no es adecuada, se evidencio que el presupuesto participativo de la municipalidad es normal puesto que las determinaciones presupuestales en el periodo 2012 fue la suma de S/ 844, 162.00, lo cual con el monto se pudo mejorar los saneamientos y filtración de agua.

En cuanto a la calidad de gasto público se pudo evidenciar que no se están ejecutando en su totalidad el presupuesto asignado para las áreas de mejoramiento, es decir que los encargados en realizar dichos obras no se sienten capacitados para poner en marcha los proyectos planificados, y poder tener un resultado de mejora en lo que son los procesos administrativos. Por otra parte, se pudo observar que la calidad de gasto en los establecimientos escolares no se están considerando como importante, puesto que el encargado del área en supervisar desconoce de las funciones en realizar, y en lo que son los hospitales, se vio que los establecimientos están en condiciones precarias y no se pueden tomar cartas en el asunto debido que la municipalidad no cuentan con suficiente presupuesto en ejecución de obras, lo que conlleva a determinar que mantiene una correlación significativa entre las variables calidad de gasto en la Municipalidad de Shapaja.

Asimismo, se sugiere que la municipalidad de debe contar con sus herramientas necesarias para poder prevenir las consecuencias que se puedan presentar en un futuro, además a sus colaboradores deben hacer partícipes de los nuevos sistemas que se implementan en los procesos de recaudación presupuestal para que puedan tener una mayor cobranza de los declaraciones no canceladas por la población, y se debe contar con claridad los interés aplicados en la cobranza de los arbitrios no cancelado en las fechas indicadas,

y lo que llega a determinar que existe relación significativa entre el presupuesto participativo y calidad de gasto con un valor de correlación de Pearson de 0,0867 (p. 52).

Se ha considerado la fundamentación teoría, expuestas por autores que describen las características para cada variable del estudio. En relación a la variable Recaudación Municipal, se ha empleado la teoría del Ministerio de Economía y Finanzas (2018) refiere que, está comprendida por todos los ingresos tributarios generados por los contribuyentes, personas naturales o jurídicas, destinados a los Gobiernos Locales para el procedimiento de las labores y mejoramiento de los servicios públicos. Así también, Bembibre (2018) menciona que, en aspectos generales, consiste en la recolección de los impuestos municipales que tiene como fin primordial recaudar recursos monetarios para ponerlo a disposición del gobierno de turno para la realización de las obras estatales que desarrollan la calidad de vida de la localidad.

Entretanto que Pérez (2015) considera que, son los egresos recuperados por la municipalidad con la finalidad de obtener fondos para que los gobernantes puedan financiar la realización de obras y el mantenimiento de los recursos del Estado. Si la población no cumpliera con el pago de sus tributos, los fondos por recaudación se reducirían y el Estado no podría cumplir eficientemente con la realización de obras como son la construcción de hospitales, el mantenimiento de las escuelas, entre otros. Con la intención de evaluar la recaudación municipal, se ha tomado en consideración los conocimientos expuestas por MEF (2018) presenta las siguientes dimensiones con sus respectivos indicadores; se tuvo como primer aspecto a los derechos, quien hace referencia a aquellos tributos que se pagan por los servicios brindados a los administrativos públicos, así también la utilización de la explotación de los recursos públicos; estos se dividen en los siguientes indicadores: Derechos administrativos generales, derechos administrativos de vivienda y construcción, derechos administrativos de transportes y comunicaciones, derechos administrativos de salud, derechos administrativos de industria y comercio y derechos administrativos de cultura.

Y como segundo aspectos se tuvo a las tasas administrativas, lo cual se refiere a aquellos tributos que se generen por las intermediaciones de servicios estatales; se dividen en los siguientes indicadores: Servicios catastrales, nom enclatura y numeración de inmuebles, servicios funerarios y de cementerio, servicios por reconocimientos de carnes y otros.

Con respecto a la segunda variable Calidad de gasto, se ha tenido en cuenta la teoría de Armijo y Espada (2014) da a conocer que la calidad de gasto reúne una serie de elementos que garantizan el manejo correcto de los bienes estatales con la intención de originar el progreso y el crecimiento económico de un determinado gobierno. Del mismo modo Linares (2016) indica que la calidad de gasto es más eficiente en la medida que implique un menor costo y cumpla con los objetivos y deberes del Estado, caso contrario, la ineficiencia se reflejará si es que no existen diferencias entre los gastos incurridos y los logros alcanzados. Además, Barrios y Schaechter (2015) señalan que está comprendida por las disposiciones y procedimientos políticos que permiten alcanzar los objetivos macroeconómicos relacionados con el desarrollo y crecimiento económico a largo plazo.

Con el propósito de explicar la calidad del gasto se ha tomado en consideración la calidad del gasto se ha tomado en cuenta la teoría expuesta por Armijo y Espada (2018) quienes presentan dimensión con sus respectivos indicadores: La dimensión Categoría presupuestaria, se refiere que La categoría presupuestaria busca desarrollar la calidad de gasto en la medida que fortalezca los presupuestos y los resultados a través de la utilización de los sistemas de la documentación del desempeño logrando un equilibrio en el marco fiscal. Se divide en los siguientes indicadores: Programa articulado nutricional orientada a reducir la desnutrición crónica en niños menores de 5 años, TBC – VIH/SIDA: orientado a reducir el índice de las enfermedades como la tuberculosis y el VIH/SIDA, disminución de las violaciones e insuficiencias que afecten la seguridad ciudadana: Orientado a brindar un servicio policial efectivo que garantice la tranquilidad pública, gestión integral de residuos sólidos: comprende metas, programas, proyectos y actividades definidos por el

estado para la prestación de servicios de asco, mejora la sanidad animal; orientado al cuidado y protección animal, mejora y mantenimiento de la sanidad vegetal: orientado al cuidado y mantenimiento de las áreas verdes, reducción de vulnerabilidad y atención de emergencias por desastres: orientando a elaborar programas que ayuden a reducir los problemas y atención de emergencias, además de reducir la vulnerabilidad de la población, programa de desarrollo alternativo integral y sostenible – PIRDAIS: orientado a lograr un cambio en la población para el desarrollo de una vida lícita y libre de actividades delictivas, programa nacional de saneamiento urbano: orientado a modernizar la calidad y cobertura del uso sostenible de los servicios de saneamiento, programa nacional de saneamiento rural: Orientado a la mejora del saneamiento rural.

III. MÉTODO

3.1. Tipo y diseño de investigación

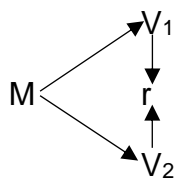
Tipo de investigación

Para el trabajo en desarrollo se consideró un tipo no experimental, puesto que, se ejecutó sin la necesidad de modificar las variables mencionadas, en efecto se realizan los estudios sin hacer cambiar la información en cuanto a su forma o en cuanto a sus variables (Sampieri, 2016, P.149).

Diseño de investigación

Para el diseño del estudio se consideró que es Transaccional o transversal – Correlacional, por cuanto recolectan datos en un solo momento y únicamente en un tiempo, a si también describe cada una de las variables y busca analizar la relación en un determinado momento de las mismas (Sampieri, 2016, p. 152)

El esquema a emplear será la siguiente:



Donde:

M: muestra

V₁: Recaudación municipal

V₂: Calidad de gasto

r: Relación

3.2. Variable y operacionalización

Variables

Variable 1: Recaudación municipal

Variable 2: Calidad de gasto

Operacionalización

Dicha operacionalización del estudio se encuentra en el anexo.

3.3. Población, muestra y muestreo

Población

Para la población de la investigación fue determinada por los estados financieros de la Municipalidad Provincial de Tocache del periodo 2018, que permiten evidenciar y obtener los resultados deseados en cuanto a cada uno de los objetivos planteados.

Muestra

La muestra estuvo determinada por los estados financieros de la Municipalidad Provincial de Tocache del periodo 2018, que permitan evidenciar y obtener los resultados deseados en cuanto a cada uno de los objetivos planteados.

Criterios de selección

Inclusión: Los estados financieros de la Municipalidad Provincial de Tocache del periodo 2018

Exclusión: Personal de la Municipalidad Provincial de Tocache del periodo 2018.

Muestreo

El muestreo fue no probabilístico, debido a que los datos fueron seleccionados de acuerdo con el criterio del investigador, permitiendo que se cumplan los objetivos formulados.

Unidad de análisis

Se consideró a los resultados por cada año respecto a los estados financieros, lo que se han manifestado como elementos fundamentales para la solución de las interrogantes de investigación.

3.4. Técnicas e instrumentos de recolección de datos, valides y confiabilidad

Técnicas

Las técnicas son parte fundamental que se debe identificar en una investigación, ya que nos permite conocer cuál es adecuado para la obtención de información coherente, en este caso la técnica a emplear será la siguiente: Análisis de datos: Es empleado con la finalidad de registrar datos que se generen en cuanto la recaudación municipal y la calidad de gasto de la Municipalidad Provincial de Tocache, año 2018.

Instrumentos

Asimismo, los Instrumentos permiten conocer de una manera más cerca a la situación de la institución a través de la recolección de los datos, lo cual para esta ocasión se empleó el siguiente instrumento:

Guía de análisis documental: Para la variable recaudación municipal, se conformó por 10 ítems en los que se registró los volúmenes de ingreso a nivel económico respecto al ejercicio, los datos fueron numéricos que reportaron dos componentes fundamentales para la medición, su escala fue de razón. De igual manera para la calidad de gasto se consignó los 16 ítems de los programas presupuestarios, la escala de medición fue de razón sin intervalos de respuesta y se extrajeron de los estados financieros correspondientes a la Municipalidad Provincial de Tocache para el año 2018.

Validación de los instrumentos

Para la validación de la investigación se desarrolló con la aplicación mediante tres especialistas en cuanto a gestión pública, y 01 asesor metodólogo.

Variable	N.º	Especialidad	Promedio de validez	Opinión del experto
Recaudación	1	Metodólogo	44	Existe suficiencia
	2	Contador	49	Existe suficiencia
	3	Administrador	47	Existe suficiencia

Calidad de gasto	1	Metodólogo	44	Existe suficiencia
	2	Contador	49	Existe suficiencia
	3	Administrador	47	Existe suficiencia

Confiabilidad de los instrumentos

Para poder tener confiabilidad de los instrumentos aplicados se determinó por la obtención de resultados por medio del estadístico de Alfa de Crombach, a través del programa SPSS, versión 21, para el instrumento de recaudación municipal se obtuvo un valor de 0.756 y para la calidad de gasto el valor de 0.857, siendo ambos mayores a 0.903, por lo que se considera altamente confiables.

3.5. Procedimientos

Preparación de datos: De acuerdo a la información obtenida por medio de los instrumentos aplicados en la investigación se procedió a analizar los resultados para poder tabular dicha información, con el objetivo de poder responder los objetivos planteados y poder facilitar las soluciones necesarias a la Municipalidad de Tocache.

Técnicas estadísticas: Esta técnica permitirá que los especialistas obtengan mayor información sobre la realidad de la problemática para que los modelos de recaudación municipal sean aplicados adecuadamente en los mismos, y se tendrá una correlación de Pearson confiable para explicar la relación existente entre ambas variables.

Tipo de análisis: Para el estudio en desarrollo se consideró un análisis cuantitativo, de las cuales serán representadas mediante tablas y figuras, en donde señalen el monto total de la inversión que dispone la Municipalidad, y se pueda tener un plan de contingencia frente a realidad de la problemática.

3.6. Métodos de análisis de datos

En la investigación en cuanto a análisis de datos fueron desarrollados luego de la recolección de datos mediante una guía de análisis documental, quien brindo

información del acervo documentario de la institución, a través de tablas y figuras. Por todo ello se utilizó programas de Microsoft Excel de acuerdo al caso correspondiente a fin de conocer la relación de la recaudación municipal y la calidad del gasto de la Municipalidad Provincial de Tocache, año 2018.

3.7. Aspectos éticos

La información correspondiente se ha considerado al desarrollo en cuanto a su unidad de investigación, puesto que fue obtenida de los mismos trabajadores de la municipalidad de Tocache; como principal elemento se consideró la **no maleficencia**, debido a que el estudio se desarrolló con fines de recabar información para el conocimiento de la población, así mismo la **justicia**, debido a que cada uno de los elementos que se presentan o aquellos participantes fueron tratados con respeto y dignidad de sus derechos. Otro de los aspectos éticos aplicados correspondió a la **autonomía**, debido a que los participantes del estudios no fueron incentivados bajo ninguna recompensa para participar en el estudio y tenían la capacidad de desistir en cualquier momento.

IV. RESULTADOS

4.1 Nivel de recaudación municipal en la Provincia de Tocache año 2018.

Con el propósito de explicar el nivel de recaudación municipal en la provincia de Tocache, año 2018, se muestra los siguientes resultados:

Tabla 1.

Nivel de recaudación municipal

Dimensiones	Indicadores	Monto recaudado
Derechos	- Derechos administrativos generales	234,168
	- Derechos administrativos de vivienda y construcción	130,303
	- Derechos administrativos de transportes y comunicaciones	214,155
	- Derechos administrativos de salud	32,737
	- Derechos administrativos de industria y comercio	297,573
	- Derechos administrativos de agricultura	667,502
Tasas administrativas	- Servicios catastrales	35,261
	- Nomenclatura y numeración de inmuebles	15,696
	- Servicios funerarios y de cementerio	41,963
	- Servicios por reconocimiento de carnes y otros	30,542
Total		1,699,900

Fuente: Información del MEF

Interpretación:

De acuerdo a la tabla se analiza el nivel de recaudación municipal en la provincia de Tocache, año 2018, es medio; según los resultados proporcionados por el Ministerio de Economía y finanzas, se evidencio que de acuerdo a los derechos administrativos no se recaudan de acuerdo al presupuesto institucional de apertura en su mayoría, ya que el mayor recaudo se da de acuerdo a los derechos administrativos de la agricultura con S/ 667,502.00, seguidamente se da en los derechos administrativos de industria y comercio con S/ 297,573.00, en los derechos administrativos generales con un monto de S/ 234,168.00, los derechos administrativos de transporte y comunicaciones con S/214,155.00; los derechos administrativos de vivienda y

construcción con un monto de S/130,303.00 y por últimos los derechos administrativos de salud con un monto de S/32,737.00. En cuanto a las tasas administrativas se recaudó de la misma forma, teniendo como mayor monto a los servicios funerarios y de cementerio con S/ 41,963.00, seguidamente los servicios catastrales con un monto de S/35,261.00, los servicios por reconocimiento de carnes y otros con S/ 30,542.00 y por último la nomenclatura y numeración de inmuebles con un monto menor de S/ 15,696.00.

4.2 Nivel de calidad de gasto en la Municipalidad Provincial de Tocache año 2018.

Con el objetivo de conocer el nivel de calidad de gasto en la provincia de Tocache, año 2018, se muestra los siguientes resultados:

Tabla 2.
Nivel de calidad de gasto

Indicadores evaluadores	Ejecución de gasto alcanzado	%
Programa articulado nutricional	1,179,754	86.2%
TBC – VIH/ SIDA	120,879	98.9%
Reducción de delitos y faltas que afectan la seguridad ciudadana	632,716	92.6%
Gestión integral de residuos solidos	1,919,066	43.7%
Mejora de la sanidad animal	146,345	94.8%
Mejora y mantenimiento de la sanidad vegetal	120,493	81.2%
Reducción de vulnerabilidad y atención de emergencias por desastres	396,802	81.6%
Programa de desarrollo alternativo integral y sostenible – Pirdais	12,895,920	99.6%
Programa nacional de saneamiento urbano	1,215,172	38.6%
Programa nacional de saneamiento rural	34,305,570	77.4%
Logros de aprendizaje de estudiantes de la educación básica regular	20,994,920	46.9%
Incremento en el acceso de la población de 3 a 16 años a los servicios educativos públicos de la educación básica regular	1,962,683	95.3%
Mejora de la competitividad de los destinos turísticos	276,808	86.1%
Reducción del costo, tiempo e inseguridad en el sistema de transporte	5,308,034	63.2%

Acciones centrales	15, 986,218	83.1%
Asignaciones presupuestarias que no resultan en productos	7, 512, 031	90.3%
Total	81,475,162	78.72%

Fuente: Información del MEF

Interpretación

Así como se presenta en la tabla 2, el nivel de calidad de gasto en la municipalidad provincial de Tocache, año 2018; es medio, dado que los indicadores de la categoría presupuestaria no han alcanzado el 100% de su calidad. En cuanto al programa de desarrollo alternativo integral y sostenible – Pirdis cuenta con el 99.6% equivalente a S/ 12, 895,920.00, seguidamente el Tbc –Vih/Sida se presenta con el 98.9% que representa a S/120,879.00, asimismo el aumento en la llegada de la localidad de 3 a 17 año a los servicios de educación pública que es en educación básica regular cuenta con el 95.3 % con S/ 1,962,683.00, así también la mejora de la sanidad animal tuvo el 94.8% equivalente a S/ 146,345.00; la disminución de las violaciones y carencias que perjudican a la seguridad vecinal tuvo un 92.6% con S/ 63,2716.00, las asignaciones presupuestarias que no resultan en productos un 90.3% lo cual representan a 7,512,031, en cuanto al programa articulado nutricional es de un 86.2% equivalente a S/ 1,179,754, así también la mejora de la competitividad de los destinos turísticos cuentan con un 86.1% lo cual representan a S/ 276,808.00, las acciones centrales están en un 83.1% con S/15,986,218.00, la mejora de mantenimiento de la sanidad vegetal y la disminución de vulnerabilidad y atención de emergencias por desastres son de 81.6% y 81.2% lo cual equivale a S/ 396,802.00 y S/ 120,493.00 respectivamente; el programa nacional de saneamiento rural tuvo un 77.4% con un monto de S/ 34,305,570, la reducción del costo, tiempo e inseguridad en el sistema de transporte en un 63.2% con S/ 5,308,034.00, y en cuanto a los logros de aprendizaje de estudiantes de la educación básica regular estuvo en un 46.9% con S/ 20,994,920.00 y por último en la gestión integral de residuos sólidos tuvo un 43.7% con un monto de S/1,919,066.00.

4.3 Evaluación de la tabla de normalidad

Con el fin de conocer la relación entre la recaudación municipal y la calidad de gasto en la municipalidad Provincial, a través del programa estadístico SPSS 21 se describió de la siguiente manera:

Tabla 3.

Prueba de Kolmogorov-Smirnov para una muestra

Variables	K-S*	p**
Recaudación municipal	.672	.756
Calidad del gasto	.605	.857

Nota: Kolmogorov-Smirnov; **Sig. Asintót.

Interpretación

El objetivo principal se tiene por determinar si la recaudación municipal mantiene una relación con la calidad de gasto en la municipalidad Provincial de Tocache, año 2018, por ello se utilizó la correlación de Pearson, a causa de como la prueba de Prueba de Kolmogorov-Smirnov para una muestra, indica que los datos referidos a la recaudación municipal y calidad de gasto proceden de una distribución normal ($p=000>0.05$), puesto que se obtuvo un nivel de significancia de recaudación municipal y calidad de gasto fue de 0.756 y 0.857 de forma respectiva, tal se aprecia en la tabla 3.

4.4 Relación entre la recaudación municipal y calidad de gasto en la Municipalidad Provincial de Tocache año 2018.

Tabla 4.
Correlación de Pearson

	Calidad de gasto		
	N	R	P
Recaudación municipal	5	.903	.036*

Nota: *La correlación existente fue significativa al .05

Interpretación

Como se explican en la tabla 4, que afirma que existe una relación entre la recaudación municipal y la calidad de gasto en la municipalidad provincial de Tocache, año 2018, aceptando de tal manera la hipótesis alterna del estudio, teniendo una significancia bilateral menor a 0.05; es decir, 0.036, así también el nivel de correlación fue positiva muy fuerte de 0.903.

Calculando el C_d de acuerdo con los datos se presenta la siguiente información:

$$C_d = (r^2) * 100$$

$$C_d = (.903^2) * 100$$

$$C_d = .815409 * 100$$

$$C_d = 82\%$$

El coeficiente de determinación indica que la recaudación municipal es influenciada en un 82% en la calidad de gasto y la disconformidad se debe a otras causas inadecuadas a la calidad; por tanto, se puede evidenciar que existe una relación lineal entre ambas variables en desarrollo.

V. DISCUSIÓN

Con la finalidad de evaluar el nivel de recaudación municipal en la Provincial de Tocache año 2018, según la información proporcionada por el Ministerio de Economía y finanzas a través de su web seguimiento de la ejecución presupuestal (consulta amigable), mostró que ésta es de un nivel medio, puesto que tanto en los derechos admirativos y las tasas administrativas, los montos no alcanzan en su mayoría el presupuesto institucional de apertura (PIA) y recaudó en su totalidad S/ 1,699,900.00 en el año 2018. En cuanto a los derechos administrativos se ha considerado como mayor recaudación a los derechos administrativos de la agricultura con S/ 667,502.00, seguido esta los derechos administrativos de industria y comercio con un monto de S/ 297,573.00, los derechos administrativos esta con un monto de S/ 234,168.00, los derechos de transporte y comunicaciones con S/ 214,155.00, así también los derechos de vivienda y construcción con S/ 130,303.00 y por último se considera con un monto menor a los derechos administrativos de salud con un monto de S/32,737.00.

Con respecto a las tasas la municipalidad tuvo como un mayor monto recaudado a los servicios funerarios y de cementerio con un monto de S/ 41,963.00, seguido esta los servicios catastrales con un monto de S/ 35,261.00, los servicios por reconocimiento de carnes y otros de S/ 30,542.00 y por último está la nomenclatura y numeración de inmuebles con un monto menor de S/ 15,996.00. Los resultados obtenidos mantienen una relación cercana con la investigación del autor Chávez (2015), quien llego a concluir que: el nivel de la recaudación de impuesto municipal es regular en un 65%, debido a que la población en su mayoría cuenta demasiada confianza sobre la distribución del dinero recaudado, sin tener l conocimiento que los principales beneficiaros son los mismo pobladores. Los resultados mantienen una relación con la investigación del autor Urbina (2018) llegó a concluir que: el nivel de recaudación tributaria municipal es regular en un 48%, puesto que no están desarrollando adecuadamente las políticas de cobranza e involucrado sus estrategias.

En cuanto al nivel de calidad de gasto en la municipalidad Provincial de Tocache año 2018; según la información proporcionada por el Ministerio de Economía y Finanzas (MEF) a través de su web llamado seguimiento de la ejecución presupuestal (consulta amigable); es medio, puesto que no han alcanzado el 100% de su calidad de gasto, puesto que solo alcanzo el 78.72%, considerando que el mayor porcentaje alcanzado fue el programa de desarrollo alternativo integral y sostenible - Pirdis con un 99.9%, seguido del TBC/VIH/Sida en un 98.9%, así también el incremento en la llegada de la localidad de 3 a 17 año a los servicios de educación pública que es en educación básica regular cuenta con en un 95.3%; asimismo la mejora de la sanidad animal tuvo 94.8% y la disminución de las violaciones y carencias que perjudican a la seguridad ciudadana en un 92.6%; en cuanto a las asignaciones presupuestarias que no resultan en productos es de un 90.3%, el programa articulado nutricional es de un 86.2%, la mejora de la competitividad de los destinos turísticos en un 86.1%, así también las acciones centrales, la mejora de mantenimiento de sanidad vegetal y la reducción de vulnerabilidad y atención de emergencias por desastres se encuentran en un 83.1%, 81.6% y 81.2% respectivamente, la reducción del costo, tiempo e inseguridad en el sistema de transporte es de un 62.2% y los logros de aprendizaje de estudiantes de la educación básica regular esta en un 46.9% y por último la gestión integral de residuos de solidos con un menor porcentaje de 43.7%.

Así también los resultados cuentan con una relación cercana a la investigación del autor Cruz (2017) quien llegó a concluir que, los montos recaudados son utilizados en obras y servicios públicos así también como en un financiamiento internado se da en un 26.66% y un 16.39% en pago de sueldos, teniendo en cuenta que a mayor recaudación, mayor será la reinversión en la ejecución de obras públicas. Del mismo modo los resultados obtenidos cuentan con una relación cercana con la investigación del autor Pilco (2018) quien concluye que, el nivel de la ejecución del gasto durante cinco años fue de 73.25%, lo cual se evidencia que la municipalidad no está aprovechando todo el presupuesto obteniendo saldos al finalizar el año.

Con la intención de comprobar la relación que existe entre recaudación municipal y calidad de gasto en la municipalidad Provincial de Tocache año 2018, a través del programa estadístico SPSS 21; teniendo en cuenta para saber la relación es necesario contar con la ejecución presupuestal de 5 años; es decir se tuvo en cuenta el 2014, 2015, 2016, 2017 y 2018, para ambas variables; se aplicó la correlación de Pearson, según la prueba de Kolmogorov-Smirnov, donde indica que el nivel de significancia debe ser mayor de 0.05; puesto que se obtuvo un nivel de significancia de 0.756 y 0.857; respectivamente, considerando que existe una relación entre ambas variables, dado que para la correlación de Pearson la significancia bilateral debe ser menor a 0.05; es decir, fue 0.036, así también el nivel de correlación fue positiva muy fuerte de 0.903, así también se determinó que la recaudación municipal es influenciada en un 82% en la calidad de gasto, de tal manera se acepta la hipótesis alterna del estudio.

Asimismo, los resultados obtenidos mantienen una relación con la investigación del autor de Herrera (2017) quien concluyó que: existe un grado de relación entre la recaudación municipal y la ejecución de obras, puesto que es necesario recaudar un mayor monto, para que existe una mayor ejecución presupuestal en la municipalidad provincial de Rioja. El autor Rodríguez (2018) mantiene una relación cercana con los resultados obtenidos en el estudio; el autor concluyó que: existe una relación entre la recaudación municipal y la ejecución presupuestal, demostrando que cuentan con un nivel de correlación de Pearson de 0,798. , lo cual se aceptó la hipótesis alterna del estudio, así también manifiesta que el nivel de recaudación municipal es bajo, ya que no se alcanzó superar al PIM.

VI. CONCLUSIONES

- 6.1. La recaudación municipal y la calidad de gasto municipal de la provincia de Tocache, año 2018, se llegó a concluir que: existe una relación entre ambas variables, aceptando la hipótesis alterna del estudio, teniendo como significancia bilateral menor que 0.05; es decir; 0.36 con un nivel correlacional positiva muy fuerte de 0.903 y contando con un coeficiente determinante quien señala que la recaudación municipal es influenciada en un 82% en la calidad de gasto y la diferencia se debe a otros factores ajenos.
- 6.2. El nivel de recaudación tributaria en la municipalidad es medio, debido a que no se logró superar el Presupuesto Institucional Modificado (PIM), mostrando que el monto superado estuvo por debajo del meta esperado; con un monto total de S/ 1, 699,900.00 recaudados en el año 2018.
- 6.3. El nivel de calidad de gasto municipal de la provincia de Tocache, año 2018; es medio, dado que el gasto municipal cuenta con un 78.72% en el año 2018, considerando que, a mayor recaudación, mayor será la calidad del gasto en beneficio para la población de la provincia de Tocache.

VII. RECOMENDACIONES

- 7.1. A los funcionarios de las diferentes áreas de la Municipalidad Provincial de Tocache; colaborar en lo necesario en cuanto a la ejecución del plan estratégico de la municipalidad, logrando un trabajo en equipo en dicha municipalidad.
- 7.2. A las autoridades de la municipalidad provincial de Tocache; implementar y mantener un eficiente sistema de recaudación de derechos y tasas administrativas, con el propósito de perfeccionar el grado de recaudación municipal.
- 7.3. Al jefe de recursos humanos de la municipalidad provincial de Tocache; capacitar al personal de las áreas administrativas cada un determinado tiempo, con propósito de poder cumplir eficientemente las metas trazadas.

REFERENCIAS

- Armijo y Espada. (2014). *Calidad de gasto*. Recuperado de: https://repositorio.cepal.org/bitstream/handle/11362/37012/1/S1420450_es.pdf
- Barrios y Schaechter. (2015). *Calidad del gasto público*. Dirección general de presupuesto público. Lima – Perú. Recuperado de: <https://apps4.mineco.gob.pe/SPST/descargarDocumento?tipo...nombre=06>
- Bembibre, C. (2014). *Definición de Recaudación Municipal*. Recuperado de: <https://www.definicionabc.com/economia/recaudacion.php>
- Carrasco, G. (2014). “Mejorando la calidad del gasto”. Dirección de calidad de gasto. Lima – Perú. Recuperado de: http://sgp.pcm.gob.pe/web/images/documentos/taller-avances-modernizacion/mesa2/2_PpR_-_Carrasco.pdf
- Chang, S. (2018). “Incidencia de la recaudación tributaria municipal en la ejecución presupuestal, caso: Municipalidad Provincial de Huarmey, en el periodo 2017”. (Tesis de maestría). Universidad Católica Los Ángeles Chimbote. Chimbote. Recuperado de: http://repositorio.uladech.edu.pe/bitstream/handle/123456789/5608/recaudacion_tributaria_ejecucion_presupuestal_y_municipalidades_chang_vilchez_stephan_mayte_del_rosario.pdf?sequence=1&isAllowed=y
- Chávez, A. (2015). “La cultura tributaria y su incidencia en la recaudación de impuestos municipales del gobierno autónomo descentralizado del Cantón Pastaza”. (Tesis de maestría). Universidad Técnica de Ambato. Ecuador. Recuperado de: <http://repositorio.uta.edu.ec/bitstream/123456789/20337/1/T3393M.pdf>
- Cruz, M. (2017). *Procedimientos de recaudación del impuesto predial rural y su relación con la ejecución presupuestaria del GAD Municipal cantón Chambo*. (Tesis de maestría). Universidad Técnica de Ambato. Ecuador. Recuperado de: <http://repositorio.uta.edu.ec/bitstream/123456789/26149/1/T4073i.pdf>
- Herrera, N. (2017). “Recaudación municipal y su relación con la ejecución de obras por administración directa de la Municipalidad Provincial de Rioja 2014-2015”. (Tesis de maestría). Universidad Nacional de San Martín. Tarapoto. Recuperado de:

- <http://repositorio.unsm.edu.pe/bitstream/handle/UNSM/2557/CONTABILIDAD%20-%20Norman%20Herrera%20Fasabi.pdf?sequence=1&isAllowed=y>
- Linares, L. (2016). *Calidad de gasto*. Recuperado de: <http://elsiglo.com.gt/2016/08/29/la-calidad-del-gasto-publico/>
- Ministerio de economía y finanzas. (2018). *Recaudación Municipal*. Lima – Perú. Recuperado de: <https://www.mef.gob.pe/es/>
- Mosquera, L. (2016). *Plan de mejora en la ejecución presupuestaria del GAD Municipal de Santa Lucía, periodo 2015*. (Tesis de maestría). Universidad de Guayaquil. Ecuador. Recuperado de: <http://repositorio.ug.edu.ec/bitstream/reduq/19866/1/TESIS%20FNAL%20DEFINITIVA.pdf>
- Peralta, G. (2013). *Recaudación de impuestos - Características*. Recuperado de: <https://es.slideshare.net/gilda-sofia/caracteristicas-de-los-impuestos>
- Pérez, J. (2015). *Recaudación*. Recuperado de: <https://definicion.de/recaudacion/>
- Pilco, E. (2018). *El presupuesto participativo y su influencia en la calidad de gasto público de la Municipalidad Distrital de Shapaja, periodo 2012-2016*. (Tesis de maestría). Universidad Nacional de San Martín. Tarapoto. Recuperado de: <http://repositorio.unsm.edu.pe/bitstream/handle/UNSM/2944/ECONOMIA%20-%20Erika%20Pilco%20Macedo%20%26%20Max%20Geoffrey%20Morales%20Pinedo.pdf?sequence=1&isAllowed=y>
- Rea, S. (2018). *Gestión administrativa y calidad de gasto*. (1°ed). México: EDS
- Rodríguez, E. (2018). *Relación de la recaudación municipal con la ejecución presupuestal por administración directa en la Municipalidad Provincial de Lamas, periodo 2016-2017*. (Tesis de maestría). Universidad Cesar Vallejo. Tarapoto. Recuperado de: http://repositorio.ucv.edu.pe/bitstream/handle/UCV/26056/Rodr%C3%ADguez_CE.pdf?sequence=1&isAllowed=y
- Sampieri, R. (2016) *Metodología de la investigación*. (5° ed.) Mexico: Mc Granw Hill.

- Torres, E. (2016). *Efectos de la recaudación de impuestos en la ejecución presupuestal de la Municipalidad Distrital de Reque, 2015*. (Tesis de maestría). Universidad Señor de Sipán. Pimentel. Recuperado de: <http://repositorio.uss.edu.pe/bitstream/handle/uss/3117/MODELO%20GUIA%20TESIS%20PARA%20EMPASTAR.pdf?sequence=1&isAllowed=y>
- Urbina, L. (2018). *La recaudación tributaria y los objetivos de la gestión municipal en Pueblo Libre, 2017*. (Tesis de maestría). Universidad Cesar Vallejo. Lima. Recuperado de: http://repositorio.ucv.edu.pe/bitstream/handle/UCV/22745/Urbina_BLG.pdf?sequence=1&isAllowed=y
- Vidarte, N. (2016). *La recaudación de impuestos municipales*. Pimentel – Perú.

ANEXOS

Operacionalización de las variables

Variables	Definición conceptual	Definición operacional	Dimensiones	Indicadores	Escala
Recaudación municipal	La recaudación municipal está comprendida por todos los ingresos generados por los contribuyentes, personas naturales o jurídicas, destinados a los Gobiernos Locales para la realización de obras y mejoramiento de los servicios públicos (MEF, 2018)	Con la intención de que se pueda mostrar la solución de la problemática de la Municipalidad se desarrollan, mediante las siguientes muestras y se tuvo como técnica la observación.	<p style="text-align: center;">Derechos</p> <p style="text-align: center;">Tasas administrativas</p>	<ul style="list-style-type: none"> - Derechos administrativos generales - Derechos administrativos de vivienda y construcción - Derechos administrativos de transportes y comunicaciones - Derechos administrativos de salud - Derechos administrativos de industria y comercio - Derechos administrativos de agricultura - Servicios catastrales - Nomenclatura y numeración de inmuebles - Servicios funerarios y de cementerio - Servicios por reconocimiento de carnes y otros - Programa articulado nutricional - Tbc-vih/sida - Reducción de delitos y faltas que afectan la seguridad ciudadana - Gestión integral de residuos solidos - Mejora de la sanidad animal - Mejora y mantenimiento de la sanidad vegetal - Reducción de vulnerabilidad y atención de emergencias por desastres - Programa de desarrollo alternativo integral y sostenible – Pirdais - Programa nacional de saneamiento urbano - Programa nacional de saneamiento rural - Incremento en el acceso de la población de 3 a 16 años a los servicios educativos públicos de la educación básica regular - Mejora de la competitividad de los destinos turísticos - Reducción del costo, tiempo e inseguridad en el sistema de transporte - Reducción del tiempo, inseguridad y costo ambiental en el transporte urbano - Acciones centrales - Asignaciones presupuestarias que no resultan en productos 	Razón
Calidad de gasto	La calidad de gasto reúne una serie de elementos que garantizan el uso adecuado de los recursos públicos con la intención de originar el progreso y el crecimiento económico de un determinado gobierno (Armijo y Espada, 2014).	Para poder conocer la realidad del estudio se formuló los objetivos e hipótesis con el fin de que se puedan desarrollar el estudio, puesto que se tuvo como técnica la observación.	<p style="text-align: center;">Categoría presupuestaria</p>	<ul style="list-style-type: none"> - Derechos administrativos generales - Derechos administrativos de vivienda y construcción - Derechos administrativos de transportes y comunicaciones - Derechos administrativos de salud - Derechos administrativos de industria y comercio - Derechos administrativos de agricultura - Servicios catastrales - Nomenclatura y numeración de inmuebles - Servicios funerarios y de cementerio - Servicios por reconocimiento de carnes y otros - Programa articulado nutricional - Tbc-vih/sida - Reducción de delitos y faltas que afectan la seguridad ciudadana - Gestión integral de residuos solidos - Mejora de la sanidad animal - Mejora y mantenimiento de la sanidad vegetal - Reducción de vulnerabilidad y atención de emergencias por desastres - Programa de desarrollo alternativo integral y sostenible – Pirdais - Programa nacional de saneamiento urbano - Programa nacional de saneamiento rural - Incremento en el acceso de la población de 3 a 16 años a los servicios educativos públicos de la educación básica regular - Mejora de la competitividad de los destinos turísticos - Reducción del costo, tiempo e inseguridad en el sistema de transporte - Reducción del tiempo, inseguridad y costo ambiental en el transporte urbano - Acciones centrales - Asignaciones presupuestarias que no resultan en productos 	Razón

Matriz de consistencia

Título: Recaudación municipal y calidad de gasto en la municipalidad Provincial de Tocache año 2018.

Autor: Fredy Fernando Choquimaqui Cárdenas

Formulación del problema	Objetivos	Hipótesis		Técnica e Instrumentos				
<p>Problema general ¿Qué relación existe entre recaudación municipal y calidad de gasto en la municipalidad Provincial de Tocache año 2018?</p> <p>Problemas específicos ¿Cuál es el nivel de recaudación municipal en la Provincial de Tocache año 2018? ¿Cuál es el nivel de calidad de gasto en la municipalidad Provincial de Tocache año 2018?</p>	<p>Objetivo general Determinar la relación que existe entre recaudación municipal y calidad de gasto en la municipalidad Provincial de Tocache año 2018.</p> <p>Objetivos específicos Conocer el nivel de recaudación municipal en la Provincial de Tocache año 2018. Identificar el nivel de calidad de gasto en la municipalidad Provincial de Tocache año 2018.</p>	<p>Hipótesis general H₁: Existe relación entre recaudación municipal y calidad de gasto en la municipalidad Provincial de Tocache año 2018. H₀: No existe relación entre recaudación municipal y calidad de gasto en la municipalidad Provincial de Tocache año 2018.</p> <p>Hipótesis específicas H₁: El nivel de recaudación municipal en la Provincial de Tocache año 2018 es bajo. H₁: El nivel de calidad de gasto en la municipalidad Provincial de Tocache año 2018, es bajo.</p>		<p>Técnica Observación Análisis documental</p> <p>Instrumentos Guía de análisis documental</p>				
Diseño de investigación	Población y muestra	Variables y dimensiones						
No experimental – descriptiva correlacional, de corte transversal	<p>Población La población estará determinada por el acervo documentario de la institución correspondiente al periodo 2018, que evidencie información en relación a la recaudación municipal y la calidad de gasto.</p>	<table border="1" style="width: 100%; border-collapse: collapse;"> <thead> <tr> <th data-bbox="882 1058 1034 1120">Variables</th> <th data-bbox="1039 1058 1227 1120">Dimensiones</th> <th data-bbox="1232 1058 1908 1120">Indicadores</th> </tr> </thead> <tbody> <tr> <td data-bbox="882 1123 1034 1339" style="text-align: center;">Recaudación municipal</td> <td data-bbox="1039 1123 1227 1339" style="text-align: center;">Derechos</td> <td data-bbox="1232 1123 1908 1339"> Derechos administrativos generales Derechos administrativos de vivienda y construcción Derechos administrativos de transportes y comunicaciones Derechos administrativos de salud Derechos administrativos de industria y comercio Derechos administrativos de agricultura </td> </tr> </tbody> </table>	Variables		Dimensiones	Indicadores	Recaudación municipal	Derechos
Variables	Dimensiones	Indicadores						
Recaudación municipal	Derechos	Derechos administrativos generales Derechos administrativos de vivienda y construcción Derechos administrativos de transportes y comunicaciones Derechos administrativos de salud Derechos administrativos de industria y comercio Derechos administrativos de agricultura						

	<p>Muestra</p> <p>Comprenderá la totalidad de la población de estudio respectivamente.</p>		<p>Tasas administrativas</p>	<p>Servicios catastrales Nomenclatura y numeración de inmuebles Servicios funerarios y de cementerio Servicios por reconocimiento de carnes y otros</p>	
		<p>Calidad de gasto</p>	<p>Categoría presupuestaria</p>	<p>Programa articulado nutricional Tbc-vih/sida Reducción de delitos y faltas que afectan la seguridad ciudadana Gestión integral de residuos sólidos Mejora de la sanidad animal Mejora y mantenimiento de la sanidad vegetal Reducción de vulnerabilidad y atención de emergencias por desastres Programa de desarrollo alternativo integral y sostenible – Pirdais Programa nacional de saneamiento urbano Programa nacional de saneamiento rural Incremento en el acceso de la población de 3 a 16 años a los servicios educativos públicos de la educación básica regular Mejora de la competitividad de los destinos turísticos Reducción del costo, tiempo e inseguridad en el sistema de transporte Reducción del tiempo, inseguridad y costo ambiental en el transporte urbano Acciones centrales Asignaciones presupuestarias que no resultan en productos</p>	

Fuente: Elaboración propia

Instrumentos de recolección de datos

Instrumentos: Recaudación municipal

El presente instrumento tiene como fin, conocer el nivel de recaudación municipal en la Provincial de Tocache año 2018, la misma que será desarrollada de manera objetiva y asertiva, a fin de responder los objetivos planteados en la investigación.

	Indicadores	Monto recaudado
Derechos	- Derechos administrativos generales	
	- Derechos administrativos de vivienda y construcción	
	- Derechos administrativos de transportes y comunicaciones	
	- Derechos administrativos de salud	
	- Derechos administrativos de industria y comercio	
	- Derechos administrativos de agricultura	
Tasas administrativas	- Servicios catastrales	
	- Nomenclatura y numeración de inmuebles	
	- Servicios funerarios y de cementerio	
	- Servicios por reconocimiento de carnes y otros	

Instrumentos: Calidad de gasto

El presente instrumento tiene como fin de identificar el nivel de calidad de gasto en la municipalidad Provincial de Tocache año 2018. En donde se le pide que conteste de manera verídica, y cierta marcando con una (x) en el recuadro que crea correspondiente.

Indicadores evaluadores	Ejecución de gasto alcanzado
- Programa articulado nutricional	
- Tbc-vih/sida	
- Reducción de delitos y faltas que afectan la seguridad ciudadana	
- Gestión integral de residuos solidos	
- Mejora de la sanidad animal	
- Mejora y mantenimiento de la sanidad vegetal	
- Reducción de vulnerabilidad y atención de emergencias por desastres	
- Programa de desarrollo alternativo integral y sostenible – Pirdais	
- Programa nacional de saneamiento urbano	
- Programa nacional de saneamiento rural	
- Incremento en el acceso de la población de 3 a 16 años a los servicios educativos públicos de la educación básica regular	
- Mejora de la competitividad de los destinos turísticos	
- Reducción del costo, tiempo e inseguridad en el sistema de transporte	
- Reducción del tiempo, inseguridad y costo ambiental en el transporte urbano	
- Acciones centrales	
- Asignaciones presupuestarias que no resultan en productos	

Validación de instrumentos



ESCUELA DE POSTGRADO
UNIVERSIDAD CÉSAR VALLEJO

INFORME DE OPINIÓN SOBRE INSTRUMENTO DE INVESTIGACIÓN CIENTÍFICA

IV. DATOS GENERALES

Apellidos y nombres del experto : Sánchez Dávila Keller
 Institución donde labora : Universidad Cesar Vallejo / UNSM-T
 Especialidad : Magister en Gestión y Políticas Publicas
 Instrumento de evaluación : Ficha de Recolección de Datos: Calidad de Gasto
 Autor del instrumento : Br. Fredy Fernando Choquimaqui Cardenas

V. ASPECTOS DE VALIDACIÓN

MUY DEFICIENTE (1) DEFICIENTE (2) ACEPTABLE (3) BUENA (4) EXCELENTE (5)

CRITERIOS	INDICADORES	1	2	3	4	5
CLARIDAD	Los ítems están redactados con lenguaje apropiado y libre de ambigüedades acorde con los sujetos muestrales.				x	
OBJETIVIDAD	Las instrucciones y los ítems del instrumento permiten recoger la información objetiva sobre la variable: Calidad de Gasto en todas sus dimensiones en indicadores conceptuales y operacionales.				x	
ACTUALIDAD	El instrumento demuestra vigencia acorde con el conocimiento científico, tecnológico, innovación y legal inherente a la variable: Calidad de Gasto					x
ORGANIZACIÓN	Los ítems del instrumento reflejan organicidad lógica entre la definición operacional y conceptual respecto a la variable: Calidad de Gasto, de manera que permiten hacer inferencias en función a las hipótesis, problema y objetivos de la investigación.				x	
SUFICIENCIA	Los ítems del instrumento son suficientes en cantidad y calidad acorde con la variable, dimensiones e indicadores.					x
INTENCIONALIDAD	Los ítems del instrumento son coherentes con el tipo de investigación y responden a los objetivos, hipótesis y variable de estudio.				x	
CONSISTENCIA	La información que se recoja a través de los ítems del instrumento, permitirá analizar, describir y explicar la realidad, motivo de la investigación.					x
COHERENCIA	Los ítems del instrumento expresan relación con los indicadores de cada dimensión de la variable: Calidad de Gasto.					x
METODOLOGÍA	La relación entre la técnica y el instrumento propuestos responden al propósito de la investigación, desarrollo tecnológico e innovación.				x	
PERTINENCIA	La redacción de los ítems concuerda con la escala valorativa del instrumento.				x	
PUNTAJE TOTAL						44

(Nota: Tener en cuenta que el instrumento es válido cuando se tiene un puntaje mínimo de 41 "Excelente"; sin embargo, un puntaje menor al anterior se considera al instrumento no válido ni aplicable)

VI. OPINIÓN DE APLICABILIDAD

Instrumento coherente metodológicamente y articulado con los elementos de investigación; el mismo que se encuentra apto para su aplicación

PROMEDIO DE VALORACIÓN:

44

Tarapoto, 02 de Junio de 2019.

Mg. Keller Sánchez Dávila
DOCENTE POS GRADO



INFORME DE OPINIÓN SOBRE INSTRUMENTO DE INVESTIGACIÓN CIENTÍFICA

I. DATOS GENERALES

Apellidos y nombres del experto : Sánchez Dávila Keller
 Institución donde labora : Universidad Cesar Vallejo / UNSM-T
 Especialidad : Magister en Gestión y Políticas Públicas
 Instrumento de evaluación : Ficha de Recaudación de datos: Recaudación
 Autor del instrumento : Br. Fredy Fernando Choquimaqui Cardenas

II. ASPECTOS DE VALIDACIÓN

MUY DEFICIENTE (1) DEFICIENTE (2) ACEPTABLE (3) BUENA (4) EXCELENTE (5)

CRITERIOS	INDICADORES	1	2	3	4	5
CLARIDAD	Los ítems están redactados con lenguaje apropiado y libre de ambigüedades acorde con los sujetos muestrales.					x
OBJETIVIDAD	Las instrucciones y los ítems del instrumento permiten recoger la información objetiva sobre la variable: Recaudación en todas sus dimensiones en indicadores conceptuales y operacionales.				x	
ACTUALIDAD	El instrumento demuestra vigencia acorde con el conocimiento científico, tecnológico, innovación y legal inherente a la variable: Recaudación.				x	
ORGANIZACIÓN	Los ítems del instrumento reflejan organicidad lógica entre la definición operacional y conceptual respecto a la variable: Recaudación, de manera que permiten hacer inferencias en función a las hipótesis, problema y objetivos de la investigación.					x
SUFICIENCIA	Los ítems del instrumento son suficientes en cantidad y calidad acorde con la variable, dimensiones e indicadores.				x	
INTENCIONALIDAD	Los ítems del instrumento son coherentes con el tipo de investigación y responden a los objetivos, hipótesis y variable de estudio.				x	
CONSISTENCIA	La información que se recoja a través de los ítems del instrumento, permitirá analizar, describir y explicar la realidad, motivo de la investigación.					x
COHERENCIA	Los ítems del instrumento expresan relación con los indicadores de cada dimensión de la variable: Recaudación.				x	
METODOLOGÍA	La relación entre la técnica y el instrumento propuestos responden al propósito de la investigación, desarrollo tecnológico e innovación.				x	
PERTINENCIA	La redacción de los ítems concuerda con la escala valorativa del instrumento.					x
PUNTAJE TOTAL						44

(Nota: Tener en cuenta que el instrumento es válido cuando se tiene un puntaje mínimo de 41 "Excelente"; sin embargo, un puntaje menor al anterior se considera al instrumento no válido ni aplicable)

III. OPINIÓN DE APLICABILIDAD

Instrumento coherente metodológicamente y articulado con los elementos de investigación; el mismo que se encuentra apto para su aplicación

PROMEDIO DE VALORACIÓN:

44

Tarapoto, 02 de Junio de 2019.

Mg. Keller Sánchez Dávila
DOCENTE POS GRADO

INFORME DE OPINIÓN SOBRE INSTRUMENTO DE INVESTIGACIÓN CIENTÍFICA

I. DATOS GENERALES

Apellidos y nombres del experto : José Alexander Ayala Bustamante
 Institución donde labora : Universidad Nacional de San Martín / UNSM-T
 Especialidad : Magister en Gestión y Políticas Públicas
 Instrumento de evaluación : Ficha Recolección de Datos: Recaudación
 Autor del instrumento : Br. Fredy Fernando Choquimaqui Cardenas

II. ASPECTOS DE VALIDACIÓN

MUY DEFICIENTE (1) DEFICIENTE (2) ACEPTABLE (3) BUENA (4) EXCELENTE (5)

CRITERIOS	INDICADORES	1	2	3	4	5
CLARIDAD	Los ítems están redactados con lenguaje apropiado y libre de ambigüedades acorde con los sujetos muestrales.					x
OBJETIVIDAD	Las instrucciones y los ítems del instrumento permiten recoger la información objetiva sobre la variable: Recaudación en todas sus dimensiones en indicadores conceptuales y operacionales.					x
ACTUALIDAD	El instrumento demuestra vigencia acorde con el conocimiento científico, tecnológico, innovación y legal inherente a la variable: Recaudación					x
ORGANIZACIÓN	Los ítems del instrumento reflejan organicidad lógica entre la definición operacional y conceptual respecto a la variable: Recaudación, de manera que permiten hacer inferencias en función a las hipótesis, problema y objetivos de la investigación.					x
SUFICIENCIA	Los ítems del instrumento son suficientes en cantidad y calidad acorde con la variable, dimensiones e indicadores.					x
INTENCIONALIDAD	Los ítems del instrumento son coherentes con el tipo de investigación y responden a los objetivos, hipótesis y variable de estudio.					x
CONSISTENCIA	La información que se recoja a través de los ítems del instrumento, permitirá analizar, describir y explicar la realidad, motivo de la investigación.					x
COHERENCIA	Los ítems del instrumento expresan relación con los indicadores de cada dimensión de la variable: Recaudación.					x
METODOLOGÍA	La relación entre la técnica y el instrumento propuestos responden al propósito de la investigación, desarrollo tecnológico e innovación.					x
PERTINENCIA	La redacción de los ítems concuerda con la escala valorativa del instrumento.				x	
PUNTAJE TOTAL						


(Nota: Tener en cuenta que el instrumento es válido cuando se tiene un puntaje mínimo de 41 "Excelente"; sin embargo, un puntaje menor al anterior se considera al instrumento no válido ni aplicable)

III. OPINIÓN DE APLICABILIDAD

Instrumento coherente metodológicamente y articulado con los elementos de investigación; el mismo que se encuentra apto para su aplicación.

PROMEDIO DE VALORACIÓN: 49

Tarapoto, 03 de Julio del 2019.


 Mg. José Alexander Ayala Bustamante
 Mat. 04-3334
 DNI: 42869268

INFORME DE OPINIÓN SOBRE INSTRUMENTO DE INVESTIGACIÓN CIENTÍFICA

I. DATOS GENERALES

Apellidos y nombres del experto : José Alexander Ayala Bustamante
 Institución donde labora : Universidad Nacional de San Martín / UNSM-T
 Especialidad : Magister en Gestión y Políticas Públicas
 Instrumento de evaluación : Ficha de Recolección de Datos: Calidad de Gasto
 Autor del instrumento : Br. Fredy Fernando Choquimaqui Cardenas

II. ASPECTOS DE VALIDACIÓN

MUY DEFICIENTE (1) DEFICIENTE (2) ACEPTABLE (3) BUENA (4) EXCELENTE (5)

CRITERIOS	INDICADORES	1	2	3	4	5
CLARIDAD	Los ítems están redactados con lenguaje apropiado y libre de ambigüedades acorde con los sujetos muestrales.					x
OBJETIVIDAD	Las instrucciones y los ítems del instrumento permiten recoger la información objetiva sobre la variable: Recaudación en todas sus dimensiones en indicadores conceptuales y operacionales.					x
ACTUALIDAD	El instrumento demuestra vigencia acorde con el conocimiento científico, tecnológico, innovación y legal inherente a la variable					x
ORGANIZACIÓN	Los ítems del instrumento reflejan organicidad lógica entre la definición operacional y conceptual respecto a la variable: Recaudación, de manera que permiten hacer inferencias en función a las hipótesis, problema y objetivos de la investigación.					x
SUFICIENCIA	Los ítems del instrumento son suficientes en cantidad y calidad acorde con la variable, dimensiones e indicadores.					x
INTENCIONALIDAD	Los ítems del instrumento son coherentes con el tipo de investigación y responden a los objetivos, hipótesis y variable de estudio.					x
CONSISTENCIA	La información que se recoja a través de los ítems del instrumento, permitirá analizar, describir y explicar la realidad, motivo de la investigación.					x
COHERENCIA	Los ítems del instrumento expresan relación con los indicadores de cada dimensión de la variable: Recaudación.					x
METODOLOGÍA	La relación entre la técnica y el instrumento propuestos responden al propósito de la investigación, desarrollo tecnológico e innovación.					x
PERTINENCIA	La redacción de los ítems concuerda con la escala valorativa del instrumento.				x	
PUNTAJE TOTAL						


(Nota: Tener en cuenta que el instrumento es válido cuando se tiene un puntaje mínimo de 41 "Excelente"; sin embargo, un puntaje menor al anterior se considera al instrumento no válido ni aplicable)

III. OPINIÓN DE APLICABILIDAD

Instrumento coherente metodológicamente y articulado con los elementos de investigación; el mismo que se encuentra apto para su aplicación.

PROMEDIO DE VALORACIÓN: 49

Tarapoto, 03 de Julio del 2019.



Mg. José Alexander Ayala Bustamante
 Tel. 04-3334
 CNI: 42869208

INFORME DE OPINIÓN SOBRE INSTRUMENTO DE INVESTIGACIÓN CIENTÍFICA
I. DATOS GENERALES

Apellidos y nombres del experto : Vásquez Alva Wilder
 Institución donde labora : Hospital II-1 Tocache
 Especialidad : Magister en Gestión y Políticas Públicas
 Instrumento de evaluación : Ficha de Recolección de Datos: Calidad de Gasto
 Autor del instrumento : Br. Fredy Fernando Choquimaqui Cardenas

II. ASPECTOS DE VALIDACIÓN

MUY DEFICIENTE (1) DEFICIENTE (2) ACEPTABLE (3) BUENA (4) EXCELENTE (5)

CRITERIOS	INDICADORES	1	2	3	4	5
CLARIDAD	Los ítems están redactados con lenguaje apropiado y libre de ambigüedades acorde con los sujetos muestrales.					x
OBJETIVIDAD	Las instrucciones y los ítems del instrumento permiten recoger la información objetiva sobre la variable: Calidad de Gasto en todas sus dimensiones en indicadores conceptuales y operacionales.				x	
ACTUALIDAD	El instrumento demuestra vigencia acorde con el conocimiento científico, tecnológico, innovación y legal inherente a la variable: Calidad de Gasto.					x
ORGANIZACIÓN	Los ítems del instrumento reflejan organicidad lógica entre la definición operacional y conceptual respecto a la variable: Calidad de Gasto, de manera que permiten hacer inferencias en función a las hipótesis, problema y objetivos de la investigación.					x
SUFICIENCIA	Los ítems del instrumento son suficientes en cantidad y calidad acorde con la variable, dimensiones e indicadores.				x	
INTENCIONALIDAD	Los ítems del instrumento son coherentes con el tipo de investigación y responden a los objetivos, hipótesis y variable de estudio.				x	
CONSISTENCIA	La información que se recoja a través de los ítems del instrumento, permitirá analizar, describir y explicar la realidad, motivo de la investigación.					x
COHERENCIA	Los ítems del instrumento expresan relación con los indicadores de cada dimensión de la variable: Calidad de Gasto.					x
METODOLOGÍA	La relación entre la técnica y el instrumento propuestos responden al propósito de la investigación, desarrollo tecnológico e innovación.				x	
PERTINENCIA	La redacción de los ítems concuerda con la escala valorativa del instrumento.				x	
PUNTAJE TOTAL						45


(Nota: Tener en cuenta que el instrumento es válido cuando se tiene un puntaje mínimo de 41 "Excelente"; sin embargo, un puntaje menor al anterior se considera al instrumento no válido ni aplicable)


III. OPINIÓN DE APLICABILIDAD

Instrumento coherente metodológicamente y articulado con los elementos de Investigación; el mismo que se encuentra apto para su aplicación

PROMEDIO DE VALORACIÓN: 45

Tarapoto, 04 de Junio de 2019.




 Obsta. Mg. Wilder Vásquez Alva
 COP. 13331

INFORME DE OPINIÓN SOBRE INSTRUMENTO DE INVESTIGACIÓN CIENTÍFICA

IV. DATOS GENERALES

Apellidos y nombres del experto : Vásquez Alva Wilder
 Institución donde labora : Hospital II-1 Tocache
 Especialidad : Magister en Gestión y Políticas Públicas
 Instrumento de evaluación : Ficha de Recolección de Datos: Recaudación
 Autor del instrumento : Br. Fredy Fernando Choquimaqui Cardenas

V. ASPECTOS DE VALIDACIÓN

MUY DEFICIENTE (1) DEFICIENTE (2) ACEPTABLE (3) BUENA (4) EXCELENTE (5)

CRITERIOS	INDICADORES	1	2	3	4	5
CLARIDAD	Los ítems están redactados con lenguaje apropiado y libre de ambigüedades acorde con los sujetos muestrales.					x
OBJETIVIDAD	Las instrucciones y los ítems del instrumento permiten recoger la información objetiva sobre la variable: Recaudación en todas sus dimensiones en indicadores conceptuales y operacionales.				x	
ACTUALIDAD	El instrumento demuestra vigencia acorde con el conocimiento científico, tecnológico, innovación y legal inherente a la variable: Recaudación.					x
ORGANIZACIÓN	Los ítems del instrumento reflejan organicidad lógica entre la definición operacional y conceptual respecto a la variable: Recaudación, de manera que permiten hacer inferencias en función a las hipótesis, problema y objetivos de la investigación.					x
SUFICIENCIA	Los ítems del instrumento son suficientes en cantidad y calidad acorde con la variable, dimensiones e indicadores.				x	
INTENCIONALIDAD	Los ítems del instrumento son coherentes con el tipo de investigación y responden a los objetivos, hipótesis y variable de estudio.				x	
CONSISTENCIA	La información que se recoja a través de los ítems del instrumento, permitirá analizar, describir y explicar la realidad, motivo de la investigación.					x
COHERENCIA	Los ítems del instrumento expresan relación con los indicadores de cada dimensión de la variable: Recaudación.					x
METODOLOGÍA	La relación entre la técnica y el instrumento propuestos responden al propósito de la investigación, desarrollo tecnológico e innovación.				x	
PERTINENCIA	La redacción de los ítems concuerda con la escala valorativa del instrumento.				x	
PUNTAJE TOTAL						45



(Nota: Tener en cuenta que el instrumento es válido cuando se tiene un puntaje mínimo de 41 "Excelente"; sin embargo, un puntaje menor al anterior se considera al instrumento no válido ni aplicable)

VI. OPINIÓN DE APLICABILIDAD

Instrumento coherente metodológicamente y articulado con los elementos de Investigación; el mismo que se encuentra apto para su aplicación

PROMEDIO DE VALORACIÓN: 45

Tarapoto, 04 de Junio de 2019.



 Obsta. Mg. Wilder Vásquez Alva
 COP.13331

Índice de confiabilidad

Resumen del procesamiento de los casos

		N	%
	Válidos	5	100,0
Casos	Excluidos ^a	0	,0
	Total	5	100,0

a. Eliminación por lista basada en todas las variables del procedimiento.

Estadísticos de fiabilidad

Alfa de Cronbach	Alfa de Cronbach basada en los elementos tipificados	N de elementos
3,964E-005	,949	2

Estadísticos de resumen de los elementos

	Media	Mínimo	Máximo	Rango	Máximo/mínimo	Varianza	N de elementos
Correlaciones inter-elementos	,903	,903	,903	,000	1,000	,000	2

Estadísticos total-elemento

	Media de la escala si se elimina el elemento	Varianza de la escala si se elimina el elemento	Correlación elemento-total corregida	Correlación múltiple al cuadrado	Alfa de Cronbach si se elimina el elemento
Recaudación municipal	69,0040	45,967	,903	,815	.
Calidad gasto	719687,6000	381533670641,300	,903	,815	.

Constancia de autorización donde se ejecutó la investigación



MUNICIPALIDAD PROVINCIAL DE TOCACHE

RUC 20168745231

"AÑO DE LA LUCHA CONTRA LA CORRUPCIÓN Y LA IMPUNIDAD"

CONSTANCIA

**EL ALCALDE DE LA MUNICIPALIDAD PROVINCIAL DE TOCACHE,
REGIÓN SAN MARTÍN; QUE AL FINAL SUSCRIBE;**

HACE CONSTAR:

Que, el Estudiante **Br. Choquimaqui Cardenas, Fredy Fernando;** Identificado con DNI N° 10026709, de la Universidad Cesar Vallejo, realizó la investigación de su Tesis Titulada "Recaudación Municipal y Calidad de Gasto en la Municipalidad Provincial de Tocache Año 2018", en nuestra institución.

Se expide la presente constancia a solicitud del interesado para los fines que estime conveniente.

Tocache 23 de julio de 2019

Atentamente,



MUNICIPALIDAD PROVINCIAL DE TOCACHE

Ing. SIVIER COLETTI VALERA RAMIREZ
ALCALDE

C. c.
Archivo
SEVR/epg

Declaratoria de autenticidad del asesor

Yo, Dr. Sánchez Dávila Keller, docente de la Escuela de Posgrado, Programa académico de la Maestría en Gestión Pública de la Universidad César Vallejo SAC - Tarapoto, asesor(a) de la investigación titulada: "Recaudación municipal y calidad de gasto en la Municipalidad Provincial de Tocache año 2018", cuyo autor es Choquimaqui Cárdenas, Freddy Fernando, constato que la investigación tiene un índice de similitud de 17 % verificable en el reporte de originalidad del programa Turnitin, el cual ha sido realizado sin filtros, ni exclusiones.

He revisado dicho reporte y concluyo que cada una de las coincidencias detectadas no constituyen plagio. A mi leal saber y entender la investigación cumple con todas las normas para el uso de citas y referencias establecidas por la Universidad César Vallejo.

En tal sentido, asumo la responsabilidad que corresponda ante cualquier falsedad, ocultamiento u omisión tanto de los documentos como de información aportada, por lo cual me someto a lo dispuesto en las normas académicas vigentes de la Universidad César Vallejo.

Tarapoto, 28 de abril de 2023

Apellidos y nombre del asesor	Firma
SANCHEZ DAVILA KELLER DNI: 41997504 ORCID: 0000-0003-3911-3806	