



UNIVERSIDAD CÉSAR VALLEJO

FACULTAD DE INGENIERÍA Y ARQUITECTURA
ESCUELA PROFESIONAL DE ARQUITECTURA

**Creación del centro integral para la mujer y grupo familiar
víctimas de violencia “Sinchi Warmi”, en el distrito de Chorrillos
- Provincia de Lima - Departamento de Lima**

TESIS PARA OBTENER EL TÍTULO PROFESIONAL DE:

Arquitecta

AUTORAS:

Guerra Castillo, Suldery Victoria (orcid.org/0000-0002-5520-8808)
Mendez Gallardo, Lucia Geraldine (orcid.org/0000-0001-7984-4801)

ASESOR:

Mg. Arq. Aguilar Zavaleta, Jorge Pablo (orcid.org/0000-0001-6517-1415)

LÍNEA DE INVESTIGACIÓN:

Arquitectura

LÍNEA DE RESPONSABILIDAD SOCIAL UNIVERSITARIA:

Enfoque de género, inclusión social y diversidad cultural

LIMA - PERÚ

2023

DEDICATORIA

A nuestros padres por siempre alentarnos a seguir adelante con nuestras metas a cumplir. A nuestras hermanas por compartir su tiempo y experiencias para ser mejores personas y a nuestros amigos por siempre estar a nuestro lado en los buenos y malos momentos, a alentarnos en salir adelante con nuestros sueños. (Guerra Castillo, Suldery Victoria y Méndez Gallardo, Lucía Geraldine)

AGRADECIMIENTO

A Dios, a nuestros padres y a nuestro docente por dedicarnos su atención y tiempo para guiarnos en toda esta etapa para poder titularnos como arquitectas. (Guerra Castillo, Suldery Victoria y Méndez Gallardo, Lucía Geraldine)

ÍNDICE DE CONTENIDOS

CAR TULA	i
DEDICATORIA	ii
AGRADECIMIENTO	iii
ÍNDICE DE CONTENIDOS	iv
ÍNDICE DE TABLAS.....	viii
ÍNDICE DE FIGURA	ix
RESUMEN	xii
ABSTRACT	xiii
I. INTRODUCCIÓN	1
1.1. PLANTEAMIENTO DEL PROBLEMA	1
1.1.1. Realidad problemática	2
1.1.2. Formulación del problema holopráxico	7
1.2. JUSTIFICACIÓN	8
1.3. HIPÓTESIS PROYECTUAL.....	8
1.4. OBJETIVOS DEL PROYECTO	9
1.4.1. Objetivo general	9
1.4.2. Objetivos específicos.....	9
II.MARCO TE RICO	10
2.1. MARCO ANÁLOGO	10
2.1.1. Estudio de Casos urbano arquitectónicos similares	10
2.1.1.1. Cuadros síntesis de los casos estudiados	10
2.1.1.2. Matriz comparativa de apartes de casos.....	16
2.2. MARCO NORMATIVO	17
2.2.1. Síntesis de leyes, normas y reglamentos aplicados en el proyecto urbano arquitectónico.....	17
2.3. TEÓRIAS RELACIONADAS AL TEMA	22
III.METODOLOGÍA	25
3.1. TIPO DE DISEÑO DE INVESTIGACIÓN	25
3.2. CATEGORÍA Y SUBCATEGORÍAS Y CONDICIONANTES DEL DISEÑO.....	25
3.2.1. Contexto urbano	25

3.2.1.1. Equipamiento	27
3.2.1.2. Uso de suelo	30
3.2.1.3. Morfología urbana	30
3.2.1.4. Sistema Viario	32
3.2.1. Contexto medio ambiental	32
3.2.1.1. Tipo de Clima	32
3.2.1.2. Aspectos bioclimáticos	33
3.3. ESCENARIO DE LA PROPUESTA DE ESTUDIO	35
3.3.1. Ubicación del terreno	35
3.3.2. Topografía del terreno	35
3.3.3. Morfología del terreno	36
3.3.4. Vialidad y accesibilidad	37
3.3.5. Relación con entorno	37
3.3.6. Parámetros urbanísticos y edificatorios	38
3.4. PARTICIPANTES	39
3.4.1. Tipo de usuarios	39
3.4.2. Demanda	39
3.4.3. Necesidades urbano arquitectónica	40
3.4.4. Cuadro de áreas	41
3.4.5. Programa arquitectónico	41
3.5. TÉCNICAS E INSTRUMENTOS DE RECOLECCIÓN DE DATOS	47
3.6. PROCEDIMIENTO	47
3.7. RIGOR CIENTÍFICO	47
3.8. MÉTODO DE ANÁLISIS DE DATOS	47
3.9. ASPECTOS ÉTICOS	47
IV. ASPECTOS ADMINISTRATIVOS	48
4.1. RECURSOS Y PRESUPUESTOS	48
4.2. FINANCIAMIENTO	48
4.3. CRONOGRAMA DE EJECUCIÓN	49
V. RESULTADOS	51
5.1. RESULTADOS SINTESIS DEL DIAGNOSTICO	51

5.2.	PRESENTACIÓN DE LA PROPUESTA URBANO ARQUITECTÓNICO.....	51
5.2.1.	CONCEPTUALIZACIÓN DEL OBJETO URBANO ARQUITECTÓNICO... 51	
5.2.1.1.	Ideograma conceptual.....	51
5.2.1.2.	Idea Rectora	52
5.2.1.3.	Partido Arquitectónico	52
5.2.1.4.	Criterios de diseño	53
5.2.2.	ZONIFICACIÓN.....	55
5.2.2.1.	Organigramas funcionales	55
5.2.2.2.	Esquemas de relaciones funcionales.....	55
5.2.2.3.	Flujogramas	56
5.2.2.4.	Criterios de zonificación	60
5.2.2.5.	Esquemas de zonificación	61
5.3.	PLANTEAMIENTO DE LA PROPUESTA URBANO ARQUITECTÓNICA	61
5.3.1.	DESCRIPCIÓN DEL PROYECTO.....	61
5.3.1.1.	Funcionamiento: Físico – espacial y volumétrico.....	62
5.3.2.	PLANOS ARQUITECTÓNICOS DEL PROYECTO	64
5.3.2.1.	Plano de ubicación y localización	64
5.3.2.2.	Plano Perimétrico – Topográfico.....	65
5.3.2.3.	Planos generales	67
5.3.2.4.	Planos de distribución por sectores y niveles	76
5.3.2.5.	Plano de elevación por sectores	81
5.3.2.6.	Plano de cortes por sectores	82
5.3.2.7.	Planos de detalles arquitectónicos.....	83
5.3.2.8.	Plano de detalles constructivos.....	86
5.3.2.9.	Plano de seguridad	87
5.3.2.10.	Plano de señalética	87
5.3.2.11.	Plano de evacuación	94
5.3.3.	Plano de las especialidades del proyecto (sector elegido)	101
5.3.3.1.	Plano básicos de estructuras	101
5.3.3.2.	Plano básico de instalaciones sanitarias.....	105
5.3.3.3.	Plano básico de instalaciones electro mecánicas	111

5.3.3.4. Expresión volumétrica de la propuesta	120
VI. DISCUSIÓN	132
6.1. FACTIBILIDAD DEL MODELO PROPUESTO	132
6.2. CONTROL Y EVALUACIÓN DE PROCESOS	132
VII. CONCLUSIONES	133
VIII. RECOMENDACIONES.....	134
REFERENCIAS	135
ANEXOS	140

ÍNDICE DE TABLAS

Tabla 1 Reglamento Nacional de edificaciones (RNE)	17
Tabla 2 Marco legal aplicables al proyecto	21
Tabla 3 Cuadro de análisis de tipo de usuarios	40
Tabla 4 Recursos y presupuesto para la elaboración de la tesis	48
Tabla 5 Porcentaje de financiación de la tesis	48
Tabla 6 Cronograma de ejecución de actividades de la tesis	49

ÍNDICE DE FIGURAS

Figura 1	Porcentaje de violencia en mujeres de 15 a 49 años, periodo 2012-2018	2
Figura 2	Ubicación de CEM en los distritos de Lima Sur.....	3
Figura 3	Casos atendidos en los CEM de Lima, periodo 2017-septiembre 2022.....	4
Figura 4	Tipo de violencia en Lima (ene – set 2022), en porcentaje	5
Figura 5	Número de casos atendidos en el CEM del distrito de Chorrillos	5
Figura 6	Número de víctimas por feminicidio en el Perú (2015- 2020).....	6
Figura 7	Número de víctimas de feminicidio, según distrito, 2020	7
Figura 8	Vista general de Chorrillos en 1868	26
Figura 9	Vista del malecón de Chorrillos en la década de los 40	26
Figura 10	Plano de los principales equipamientos de educación en Chorrillos	27
Figura 11	Plano de los principales equipamientos de recreación y salud en Chorrillos	28
Figura 12	Plano de los principales equipamientos de otros usos de Chorrillos	29
Figura 13	Plano esquemático de la trama urbana de Chorrillos	31
Figura 14	Clasificación vial del distrito de Chorrillos	32
Figura 15	Clasificación de Climas de la provincia de Lima según SENAMHI.....	33
Figura 16	Temperatura del distrito de Chorrillos	34
Figura 17	Rosa de vientos.....	34
Figura 18	Vista satelital del terreno	35
Figura 19	Corte topográfico.....	36
Figura 20	Corte vial del Jr. Juno.....	37
Figura 21	Edificación del entorno urbano	37
Figura 22	Plano de zonificación	38
Figura 23	Guerrera inca Chanan Cori Coca	51
Figura 24	Elementos empleados para la idea rectora	52
Figura 25	Plano esquemático de partido arquitectónico.....	53
Figura 26	Orientación solar y dirección de vientos del proyecto	54
Figura 27	Organigrama general del proyecto	55
Figura 28	Matriz de relación de ponderaciones.....	55
Figura 29	Esquema de diagrama de relación.....	56
Figura 30	Flujograma del sector 1: Administración.....	56

Figura 31	Flujograma sector 2: Cuidado y soporte.....	57
Figura 32	Flujograma sector 3: Rehabilitación	57
Figura 33	Flujograma sector 4: Talleres de formación	58
Figura 34	Flujograma sector 5: Área para niños	58
Figura 35	Flujograma sector 6: Alojamiento temporal	59
Figura 36	Flujograma sector 7: Servicios generales.....	59
Figura 37	Flujograma sector 8: Exhibición y venta de productos	60
Figura 38	Esquema general de zonificación del proyecto	61
Figura 39	Circulación vertical del proyecto.....	63
Figura 40	Vista aerea frontal del proyecto.....	120
Figura 41	Vista aérea general del proyecto.....	120
Figura 42	Vista exterior ingreso peatonal.....	121
Figura 43	Vista exterior de fachada de talleres	121
Figura 44	Vista exterior de zona de cuidado y soporte.....	122
Figura 45	Vista exterior de área de comercialización	122
Figura 46	Vista de hidroponico.....	123
Figura 47	Vista exterior del patio central	123
Figura 48	Vista del patio central	124
Figura 49	Vista exterior del comedor.....	124
Figura 50	Vista zona de alojamiento	125
Figura 51	Vista exterior lateral de zona de alojamiento.....	125
Figura 52	Vista de áreas de niños.....	126
Figura 53	Vista de áreas de niños.....	126
Figura 54	Comedor – Zona de servicios generales.....	127
Figura 55	Salud y bienestar social – Zona de rehabilitación	127
Figura 56	Zona de talleres - Computo.....	128
Figura 57	Hall de ingreso – Zona de alojamiento	128
Figura 58	Sala estar – Zona de alojamiento.....	129
Figura 59	Habitación tipo 1 – Zona de alojamiento	129
Figura 60	Habitación tipo 2 – Zona de alojamiento	130
Figura 61	Habitación tipo 3 – Zona de alojamiento	130

Figura 62 Habitación tipo 4 – Zona de alojamiento	131
Figura 63 Habitación tipo 5 – Zona de alojamiento	131

RESUMEN

La presente tesis tiene como objetivo principal diseñar un Centro Integral para la mujer y grupo familiar víctimas de violencia “Sinchi Warmi”, distrito de Chorrillos, provincia de Lima, departamento de Lima. La metodología de investigación empleada es cualitativa, a través de recopilación de datos, análisis in situ y estudio de casos dando como resultado de la investigación la necesidad desarrollar este tipo de infraestructura que atienda a las mujeres víctimas de violencia familiar, de modo que al refugiarse en el establecimiento puedan estar estables y puedan recuperarse, además de aprender nuevas actividades que le permitan desarrollar su propio emprendimiento laboral de esta forma reintegrarse a la sociedad con una mejor autoestima, positivas y seguras de sí mismas para poder continuar con su vida.

Se concluye que el proyecto arquitectónico ayudara a salvaguardar la integridad de las víctimas en un espacio seguro evitando poner en riesgo la vida de estas mujeres y ayudando en su recuperación para que tengan una mejor calidad de vida.

Palabras clave: mujeres víctimas, violencia hacia la mujer, apoyo integral, refugio

ABSTRACT

The main objective of this thesis is to design a Comprehensive Center for women victims of family violence "Sinchi Warmi", district of Chorrillos, province of Lima, department of Lima. The research methodology used is qualitative, through data collection, on-site analysis and case study, giving as a result of the research the need to develop this type of infrastructure that attends to women victims of family violence, so that when they take refuge in the establishment they can be safe and can recover, in addition to learning new activities that allow them to develop their own work venture in this way reintegrate into society with better self-esteem, positive and self-confident to be able to continue with their lives.

It is concluded that the architectural project will help to safeguard the integrity of the victims in a safe space, avoiding putting the lives of these women at risk and helping in their recovery so that they have a better quality of life.

Keywords: women victims, violence against women, comprehensive support, shelter

I. INTRODUCCIÓN

1.1. PLANTEAMIENTO DEL PROBLEMA

En los países de Latinoamérica la violencia hacia la mujer es uno de los mayores problemas de salud pública. Además constituye una violación contra los derechos humanos y es uno de los principales obstáculos para lograr una sociedad igualitaria y democrática (Instituto Nacional de Estadística e Informática, 2021), a pesar de crear políticas que permitan erradicar la violencia de género no han podido lograrlo; este no es una problemática de estos tiempos, sino que es recurrente desde muchos años atrás, no obstante, con la creación de leyes y políticas de estado para erradicar la violencia ha generado que este tema sea más visible. La pandemia puso en evidencia las desigualdades sistémicas y estructurales, alcanzando valores altos de violencias hacia la mujer, resaltando el impacto desproporcionado y negativo en los grupos sociales de escasos recursos. (D'Angelo, 2021).

En el Perú existe índices elevados de violencia contra las mujeres, sin embargo, existe un limitado acceso a la justicia ocasionado por los trámites burocráticos, personal no capacitado para atender a las víctimas entre otras circunstancias que han generado la impunidad de estos casos. Además de ello la cultura machista dentro de la sociedad cohibe a que las mujeres acudan a comisarias o centros especializados.

Muchos de los casos de violencia hacia la mujer pueden desencadenar en feminicidios. Los feminicidios son el último escalón de una serie de agresiones y que tienen muchas víctimas indirectas, dado que los hijos de las mujeres asesinadas quedan huérfanos de madre y con sus padres encarcelados o huyendo” (Legrand, Morin, & Porterie, 2020), o en peor de los casos los hijos podrían quedarse con el agresor corriendo el riesgo de la integridad física y psicológica de estos niños.

Dentro de la lucha por erradicar la violencia de género mediante el Ministerio de la Mujer y Personas Vulnerables (MIMP) han implementado desde el año 2007 un plan de ayuda inmediata a través del Centro de emergencia de la Mujer (CEM) ubicadas en las comisarías distritales, brindando a las víctimas servicio gratuito de asesoría legal, defensa judicial, apoyo psicológico y social. La atención que se brinda a las afectadas es el primer paso a todo el procedimiento de recuperación que debe pasar

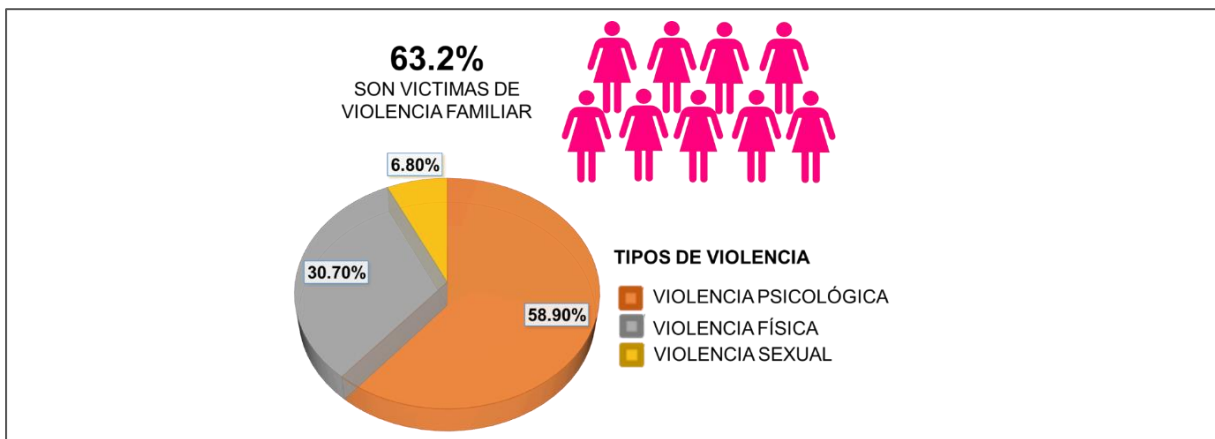
paulatinamente con el objetivo de una vez culminado el proceso de recuperación puedan volver a una vida normal y de mejor calidad.

1.1.1. Realidad problemática

Según el INEI (2019) en el Perú el 63.2% de mujeres entre los 15 a 49 años son víctimas de violencia de familiar causadas por sus parejas o esposos, además que el 58.9% de mujeres manifiestan a ver sufrido violencia psicológica, el 30.7% violencia física y el 6.8% violencia sexual, cabe señalar que las cifras de maltrato a la mujer desde el 2012 hasta el 2018 presento cifras ascendentes, esto un claro reflejo que aun nuestro país se encuentra lejos de erradicar la violencia hacia las mujeres.

Figura 1

Porcentaje de violencia en mujeres de 15 a 49 años, periodo 2012-2018



Fuente: Elaboración propia, adaptada de violencia hacia la mujer ejercida por el esposo o compañero periodo 2012-2018, INEI, 2019

Las mujeres que se encuentran en mayor vulnerabilidad son aquellas mujeres que no han recibido ningún tipo de enseñanza o tienen una educación básica inconclusa y mujeres de escasos recursos económicos. “Solo el 28,9 % de las mujeres maltratadas físicamente buscan ayuda en algunas instituciones (comisaría, Defensoría municipal, fiscalía, juzgado, otros), pero el 71,1 % no busca ayuda” (Instituto Nacional de Estadística e Informática, 2019) esta situación no solo se da por desconocimiento de dónde acudir a pedir ayuda sino que también es debido a que dichas mujeres tienen cierta dependencia económica y emocional, además de no querer separar a sus hijos de su agresor por temor a que crezcan sin padre o en el peor de los casos las mujeres no tienen ayuda de sus familiares cercanos para poder separarse.

De acuerdo al reporte de setiembre 2022 del programa Aurora existe a nivel nacional 430 centros de emergencia mujer (CEM) ubicados en comisarías, centros de salud y CEM regulares” (Ministerio de la mujer y poblaciones vulnerables, 2022), de todos estos, 7 CEM están ubicados en los distritos de Lima Sur. El distrito de Chorrillos tiene 1 CEM dentro de la comisaría de Chorrillos ubicado en la Av. Defensores del Morro, cabe señalar que todas las comisarias que no tengan CEM igual están obligadas a atender a mujeres que son víctimas de violencia, lamentablemente el personal que atienden estos casos no está debidamente capacitado para atenderlas.

Figura 2

Ubicación de CEM en los distritos de Lima Sur

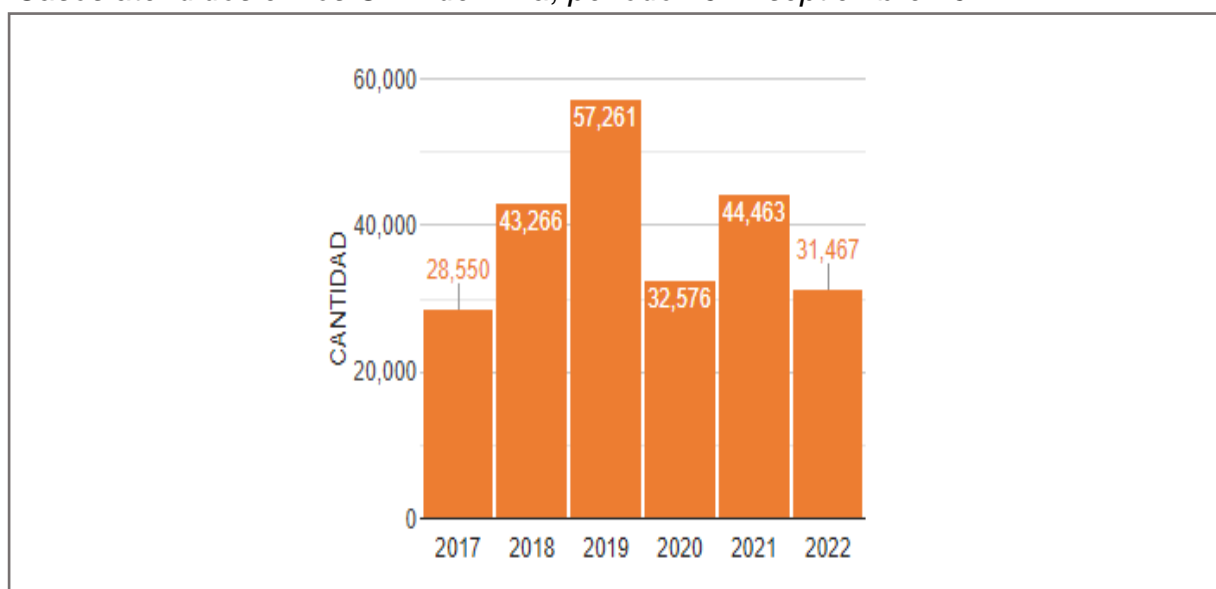


Fuente: Elaboración propia, adaptada de Plataforma Nacional de Datos Georreferenciados, Geo Perú, 2022

Los números de casos atendidos en los CEM en el departamento de Lima desde enero hasta setiembre 2022 por violencia (física, sexual, psicológica y económica), en hombres y mujeres de 0 a más de 60 años, registra un total de 31,467 casos (INEI, 2019), pese a las políticas de estado creadas por el gobierno y mediante el MIMP aún no se ha logrado visualizar una curva de descenso que demuestre que los índices de violencia en nuestro país estén disminuyendo.

Figura 3

Casos atendidos en los CEM de Lima, periodo 2017-septiembre 2022

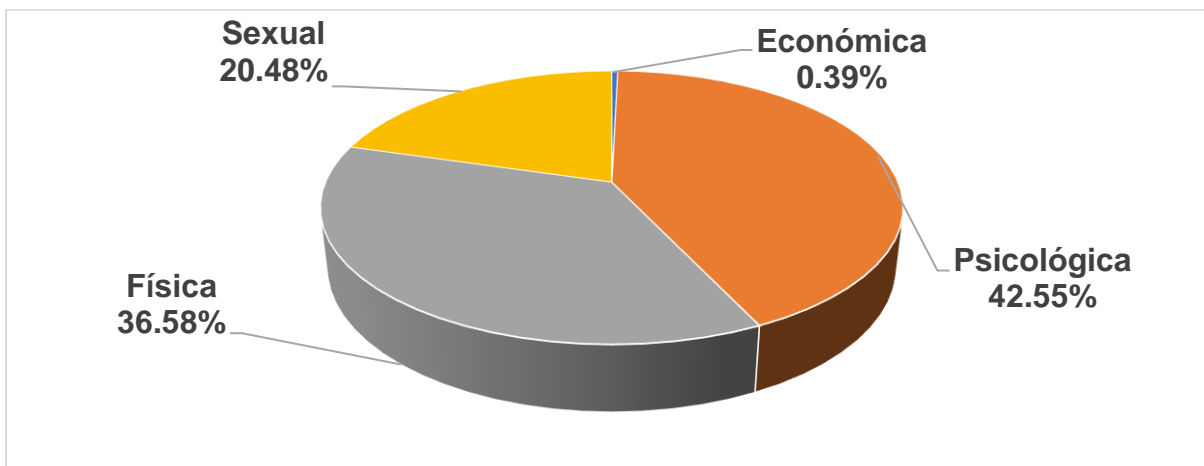


Fuente: Reproducida de Programa Nacional Aurora, GeoMimp Web, 2022

Según el programa nacional Aurora desde enero a setiembre 2022 la población entre los 30 y 59 años son los que mayormente reportan casos de violencia. Los casos comunicados en todos los CEM del departamento de Lima desde enero a setiembre 2022 son por violencia de tipo psicológica con un 42.55% seguido por violencia física 36.58%, violencia sexual 20.48%, y violencia económica en menor proporción con un 0.39% (Portal estadístico de programan nacional Aurora, 2022). Según (Arrigoni, Ligorria Diaz, & Páramo, 2021) la violencia psicología con mayor frecuencia se observa en mujeres jóvenes, generalmente inicia durante el noviazgo, pero es difícil que sus víctimas puedan detectarla ya que menoscaban la conducta y autoestima de la mujer. Esto genera que muchas víctimas de maltrato psicológico nunca logran reconocerlo y conviven con ese tipo de violencia.

Figura 4

Tipo de violencia en Lima (ene – set 2022), en porcentaje

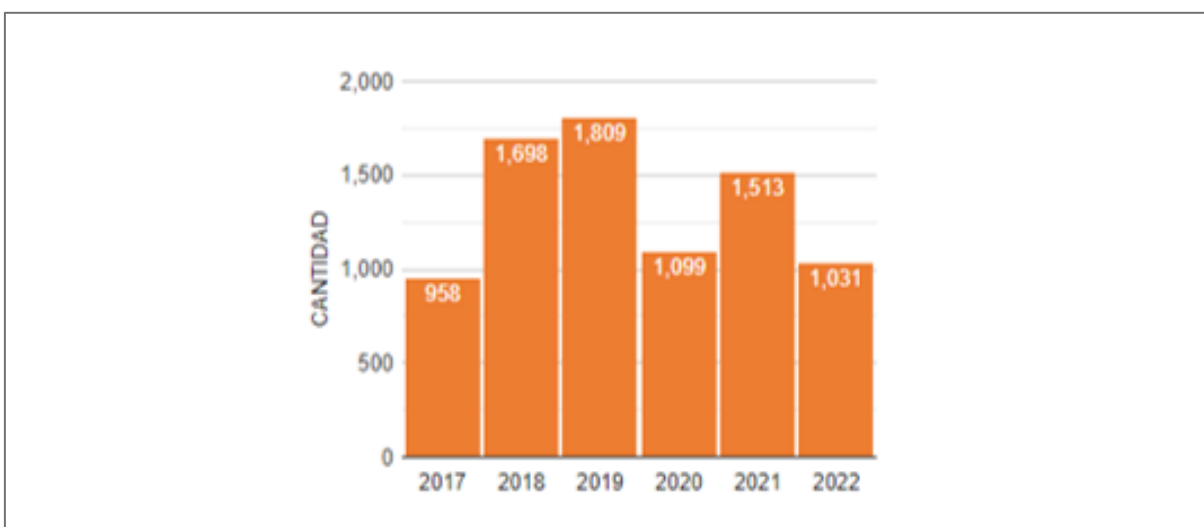


Fuente: Elaboración propia, adaptada de tipos de violencia registradas en el CEM del departamento de Lima, Programa Nacional Aurora, 2022

El centro de emergencia de la mujer del distrito de Chorrillos ha atendido desde el 2017 hasta setiembre 2022 un total de 8108 casos de violencia familiar, además el 77.9% de casos atendidos son a mujeres y el 22.1% corresponde a hombres (Sistema de información georreferenciado de las intervenciones del MIMP, 2022)

Figura 5

Número de casos atendidos en el CEM del distrito de Chorrillos

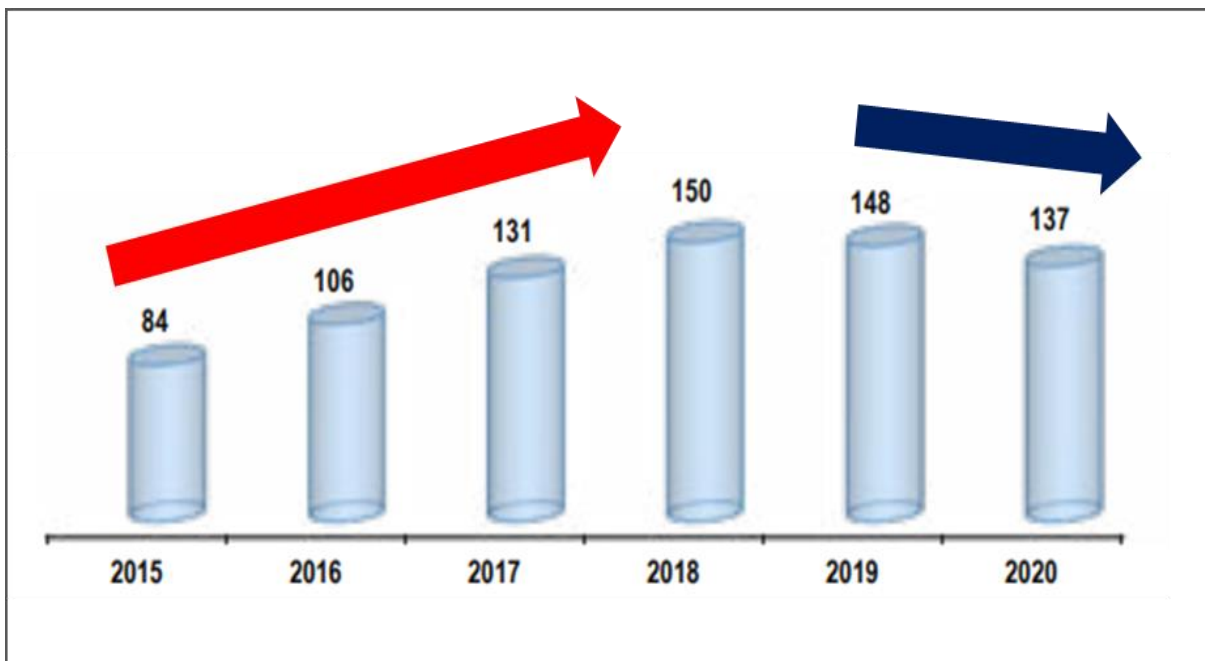


Fuente: Reproducida del Programa Nacional Aurora, GeoMimp Web, 2022.

La tasa de feminicidios en el Perú desde el 2015 hasta el año 2018 presentaba una curva ascendente, sin embargo, desde el año 2019 al 2020 ha empezado a observarse un ligero declive. “Se ha reducido de 148 a 137 casos de feminicidios para el año 2020” (Instituto Nacional de Estadística e Informática, 2021), siendo Lima metropolitana la ciudad con mayores casos de feminicidios en todo el país.

Figura 6

Número de víctimas por feminicidio en el Perú (2015- 2020)

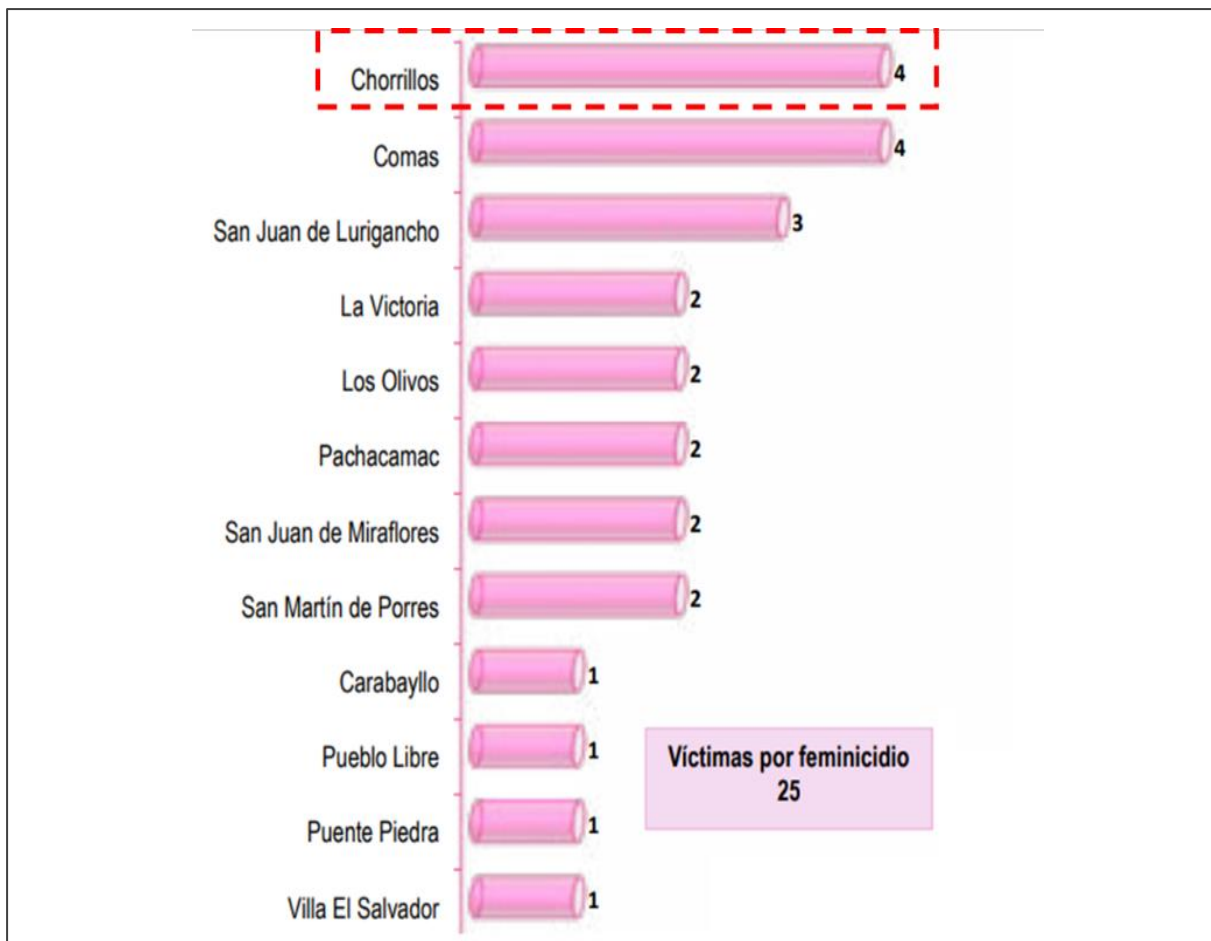


Fuente: Elaboración propia, adaptada de Perú: número de víctimas por feminicidio periodo 2015 - 2020, INEI, 2022

Desde el año 2015 al 2019 el INEI reportó que los distritos de Lima Norte son los que mayores casos de feminicidio presentaron, seguido por los Distritos de Lima Sur. “El Distrito de Chorrillos registra en total 11 casos de feminicidios acumulados entre los años 2015 al 2020, pero en el 2020 se reportó en total 4 casos llegando a ser uno de los distritos con más casos de feminicidios de Lima Metropolitana” (Instituto Nacional de Estadística e Informática, 2021), de acuerdo a los datos estadísticos del INEI, manifiesta que la mayoría de casos de feminicidio han sido causados por los convivientes o esposos de las víctimas, esto puede suceder durante la convivencia de la relación o después de la ruptura sentimental.

Figura 7

Número de víctimas de feminicidio, según distrito, 2020



Fuente: Elaboración propia, adaptada de Perú: número de víctimas por feminicidio periodo 2015 - 2020, INEI, 2022

En Lima Metropolitana existen solo 3 refugios de hogares temporales (HRT) para mujeres víctimas de violencia familiar que alberga a mujeres con hijos y sin hijos, estos se encuentran ubicados en los distritos de Carabaylo, Lima y San Juan de Lurigancho y están a cargo del MIMP, en Lima Sur no se registra ningún HRT en ninguno de sus distritos, sin embargo, el número de víctimas de feminicidio ha aumentado en esa área de Lima.

1.1.2. Formulación del problema holopráxico

Problema general: ¿De qué manera la creación del Centro Integral para las mujeres víctimas de violencia familiar “Sinchi Warmi”, ayudaría a salvaguardar la

integridad de las afectadas en el distrito de Chorrillos, provincia de Lima, departamento de Lima?

Problema específico 1: ¿De qué manera los aspectos funcionales de un centro integral ayudaran a las mujeres víctimas de violencia familiar?

Problema específico 2: ¿De qué manera los aspectos físicos espaciales contribuyen en la recuperación emocional de las mujeres víctimas de violencia familiar?

Problema específico 3: ¿De qué forma los espacios especializados para la educación técnica contribuyen en fortalecer la inserción social a las mujeres que han sido víctimas de violencia familiar?

1.2. JUSTIFICACIÓN

La violencia contra la mujer es el problema de conflicto social más importante de nuestro país que ha ido aumentando estos años teniendo como consecuencias casos de feminicidios en Lima metropolitana, es una de las ciudades que registra mayores casos de violencia de género, a pesar de ello existe solo centros de emergencia mujer (CEM) donde atienden a víctimas de violencia, estos centros solo brindan asistencia legal y no se enfocan en una asistencia integrada de recuperación y sanación de las víctimas. Además, el MIMP solo tiene 3 hogares de refugio temporal (HRT) para mujeres agraviadas en Lima metropolitana, estas se encuentran ubicadas en Lima Norte y Lima centro. Se ha observado que en Lima Sur no existe ningún hogar de refugio temporal para mujeres violentadas, centros de rehabilitación o concientización que contribuya en la erradicación del maltrato a la mujer.

La presente investigación propone la creación de un centro integral para la mujer y grupo familiar víctimas de violencia “Sinchi Warmi” en el distrito de Chorrillos, diseñando espacios de rehabilitación psicológica, asistencia social, talleres que incentiven el emprendimiento laboral y de esta manera lograr una inserción social de las víctimas luego de haber concluido su proceso de sanación.

1.3. HIPÓTESIS PROYECTUAL

Hipótesis general: El diseño arquitectónico del Centro Integral para la mujer y grupo familiar víctimas de violencia “Sinchi Warmi” en el distrito de Chorrillos, provincia de Lima, departamento de Lima, brindará un espacio seguro salvaguardando la

integridad de las mujeres durante el tiempo necesario para que las afectadas puedan recuperarse y puedan tener una mejor calidad de vida.

Hipótesis específica 1: El diseño del centro integral ayudara a la mujer y al grupo familiar víctimas de violencia brindando asistencia social, legal y concientización social que contribuyan al empoderamiento de la mujer.

Hipótesis específica 2: Los aspectos físicos espaciales del centro integral para la mujer y grupo familiar víctimas de violencia influyen en la rehabilitación y ayuda a fortalecer la salud mental de las víctimas, aumentando la autoestima y evitando a que vuelvan a sufrir una situación similar.

Hipótesis específica 3: Los espacios especializados en educación técnica contribuyen en la inserción social a través de capacitaciones de cursos gerenciales y talleres enfocados a incentivar el emprendimiento laboral y la independencia económica.

1.4. OBJETIVOS DEL PROYECTO

1.4.1. Objetivo general

Diseñar un Centro Integral para la mujer y grupo familiar víctimas de violencia “Sinchi Warmi”, con espacios seguros que protejan la integridad de la mujer y grupo familiar víctimas de violencia en el distrito de Chorrillos, provincia de Lima, departamento de Lima.

1.4.2. Objetivos específicos

Objetivo específico 1: Demostrar que los aspectos funcionales del centro integral ayudan a la mujer y grupo familiar víctimas de violencia a través de espacios de asistencia social, legal y áreas que promuevan la concientización social y el empoderamiento de la mujer.

Objetivo específico 2: Demostrar que los aspectos físicos espaciales del centro integral influyen en la rehabilitación, la salud mental y el estado emocional de las víctimas.








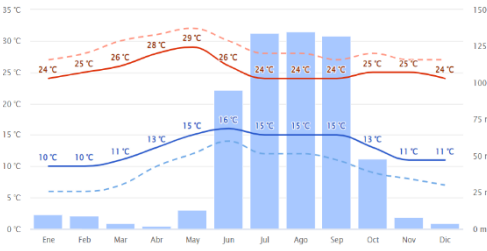
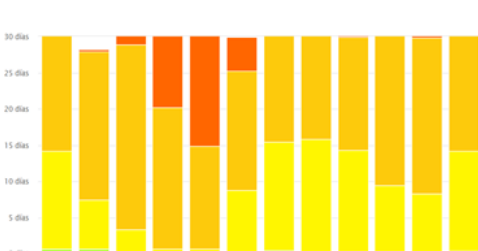
Objetivo específico 3: Demostrar que los espacios especializados de educación técnica contribuyen en la inserción social a través de capacitaciones de cursos gerenciales y talleres enfocados a incentivar el emprendimiento laboral.

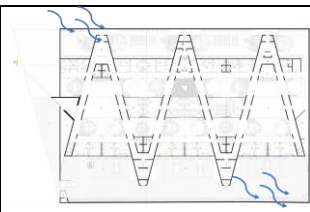
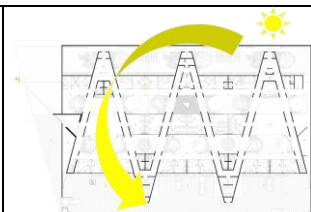
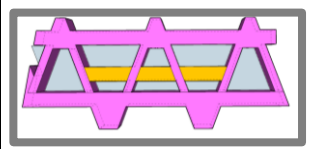
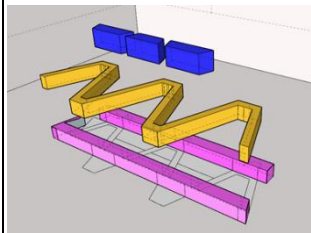
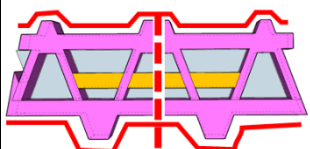

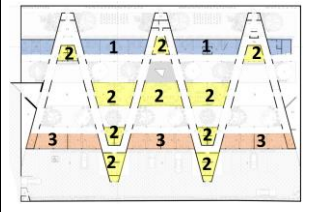

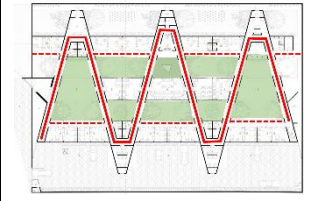
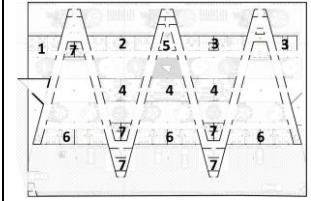
II. MARCO TE RICO







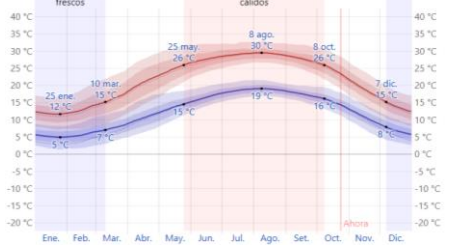
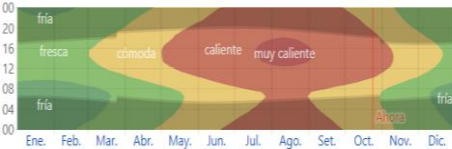
2.1. MARCO ANÁLOGO


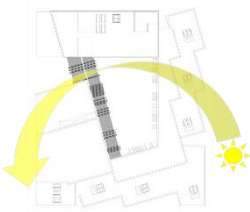








2.1.1. Estudio de Casos urbano arquitectónicos similares


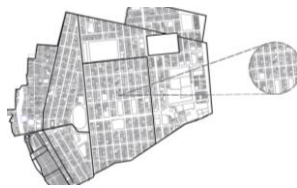




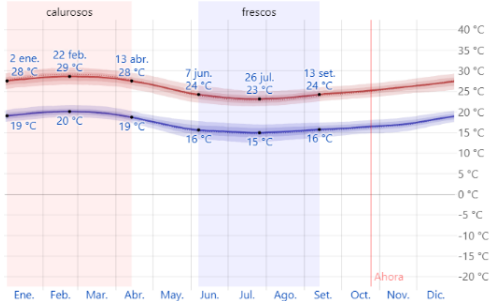
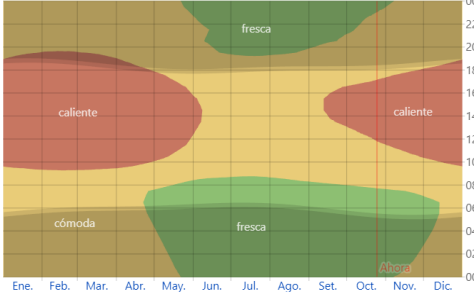
2.1.1.1. Cuadros síntesis de los casos estudiados

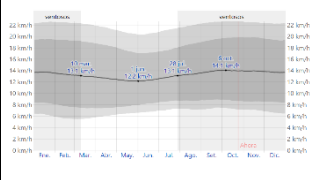
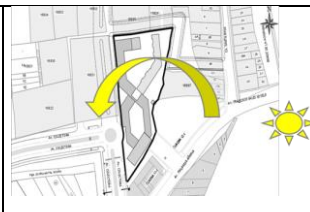





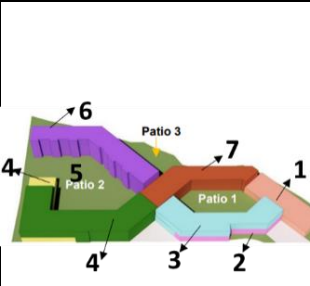
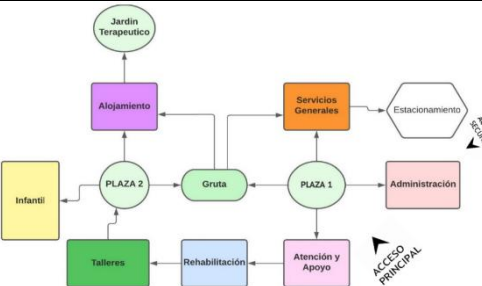
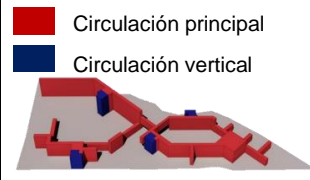

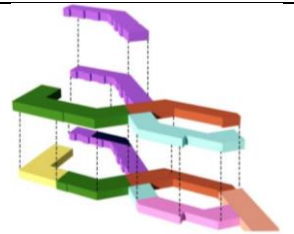
CUADRO. SÍNTESIS DE CASOS ESTUDIADOS		
Caso N°1	Refugio para mujeres víctimas de la violencia - MEXICO	
Datos Generales		
Ubicación:	Proyectista:	Año de construcción:
Michoacán, México	Omar González Pérez y Hugo González Pérez	2017
Resumen: Este proyecto de asistencia social ayuda a mujeres que viven en problemas intrafamiliares, la forma y diseño está inspirado en la arquitectura del Arq. Luis Khan.		
Análisis contextual		Conclusiones
Emplazamiento	Morfología del terreno	Formalmente no se asemeja al entorno, pero tampoco tiene un impacto negativo debido a que exteriormente tiene un muro perimétrico cerrado
El edificio se desplaza en un terreno con vegetación y tiene una vía local de acceso. 	El terreno tiene una forma rectangular con un área de 1226 m² 	
Análisis Vial	Relación con el entorno	Aportes
Tipo de vías:  Vías locales  Vía principal 	Se ubica en una zona residencial de 2 y 3 niveles, con algunos comercios locales.  Ca. Hnos. Magon  Ca. Tijuana	La ubicación del proyecto es debido a que en este lugar existe mayor porcentaje de mujeres violentadas.
Análisis Bioclimático		Conclusiones
Clima	Asoleamiento	La mayor parte del año que hay sol es en febrero hasta agosto y el mes con más lluvia es en diciembre.
Tiene un clima cálido con más meses calurosos y pocos meses lluviosos. 	Los meses de abril y mayo son los más calurosos llegando a los 30°C. 	

Vientos		Orientación		Aportes
Los vientos la mayor parte del tiempo provienen noreste.		El proyecto tiene varios patios que permite la ventilación cruzada en los espacios		Los diversos patios y vegetación generan microclimas y refrescan la edificación.
Análisis Formal				Conclusiones
Ideograma conceptual		Principios Formales		Los volúmenes expresan integración y unidad.
El concepto utilizado es la humanidad, mostrándolo a través de un bloque en una sola planta con paredes rígidas en su exterior como protección.		Los volúmenes entrelazados sirven para conectar los espacios y entre ellos existe patios denominados áreas de crecimiento.		
Características de la forma		Materialidad		Aportes
La arquitectura presenta simetría, ritmo y repetición.		Uso de Concreto armado, ladrillo caravista y perfilera de aluminio.		Toda la estructura del proyecto está elaborada con concreto armado sin columnas lo que aporta visualmente en la arquitectura.
Análisis Funcional				Conclusiones
Zonificación		Organigrama		Presenta 3 bloques que están unidos por cubiertas y ejes que te direccionan a los diferentes espacios con áreas verdes entre ellas.
Está dividido en 3 zonas: 1. Terapia y Administrativa 2. Servicios 3. Descanso		Los 3 bloques son organizados por jardines		
Flujograma		Programa Arquitectónico		Aportes:
Los flujos del recorrido son a través de diagonales.		1. Asistencia social 2. Oficinas 3. Consultorio 4. Módulo de uso múltiple 5. Cocina 6. Dormitorio 7. Baños		Los ejes diagonales generados por cubiertas y espacios virtuales articulan todo el proyecto.

CUADRO SÍNTESIS DE CASOS ESTUDIADOS				
Caso N°2		Refugio para Víctimas de Violencia Doméstica - ISRAEL		
Datos Generales				
Ubicación:		Proyectista:	Año de construcción:	
Tel Aviv, Israel		Amos Goldreich Architecture y Jacobs Yaniv Architects	2018	
Resumen: Este proyecto nos aporta criterios de funcionalidad que puede recibir a mujeres de diferentes orígenes culturales y étnicos como rusas, ucranianas, israelitas árabes, etíopes y/o para aquellos que necesiten protección y solidaridad.				
Análisis contextual			Conclusiones:	
Emplazamiento		Morfología del terreno		
<p>El proyecto se encuentra en una zona urbana, cuenta con una sola vía de acceso vehicular y un pasaje peatonal.</p> 		<p>Tiene una forma cuadrada de un área de 1600 m2, pero presenta retiro en todo el perímetro.</p> 		<p>Debido a que el proyecto se encuentra en una zona residencial han respetado los retiros e incluso el acceso al refugio es a través de una puerta discreta lateral.</p>
Análisis Vial		Relación con el entorno		
<p>Tipo de vías:</p> <p> Vías locales</p> <p> Pasaje peatonal</p> 		<p>Emplea materiales, colores y ventanas exteriores similares a los edificios del entorno, acoplándose a la dinámica visual de su ambiente.</p> 		<p>Exteriormente la fachada se integra con viviendas aledañas, no tiene carácter institucional porque el objetivo es que se asemeje a una vivienda.</p>
Análisis Bioclimático			Conclusiones:	
Clima		Asoleamiento		
<p>Tiene un clima templado y tropical, en verano con abundante sol y en invierno muy lluviosos.</p> 		<p>La mayor parte del año existe sol desde abril hasta octubre.</p> <p>MUY CALIENTE CALIENTE COMODA FRESCA</p> 		<p>La mayor parte del año es caluroso por ello emplean la ventilación cruzada para poder ventilar todos los espacios.</p>

Vientos		Orientación		Aportes
Los vientos la mayor parte del tiempo provienen del noreste.		El patio central del proyecto permite la ventilación cruzada en todos los espacios		Las ventanas con celosía permiten el control del ingreso solar en los espacios.
Análisis Formal				Conclusiones
Ideograma conceptual		Principios Formales		Externamente tiene carácter de vivienda e internamente se conecta todas las actividades a través de un patio central.
Tiene concepto de vivienda, que alberga a mujeres de diferentes culturas y etnias.		El patio central permite la interacción social		
Características de la forma		Materialidad		Aportes
Presenta volúmenes centrífugos y centrípetos.		Utilizan ladrillo blanco que es uno de los materiales resaltantes en el lugar		La forma exterior responde al entorno sin embargo internamente tiene prioridad a la interacción social.
Análisis Funcional				Conclusiones
Zonificación		Organigrama		El espacio que tiene mayor jerarquización es el patio central que conecta con los diferentes ambientes.
Tiene 6 zonas: administrativa y terapéutica, habitaciones, talleres, servicios y recreación.		La zona de recreación (patio) organiza las diferentes áreas.		
Flujograma		Programa Arquitectónico		Aportes
El flujo articulador es a través de un corredor principal.		<ol style="list-style-type: none"> 1. Tópico 2. Oficinas 3. Consultorio 4. Escalera 5. Habitación 6. Almacén 7. Cafetería 8. Salones 9. Baño 10. Patio 11. Juego de niños 		El patio central y el corredor principal articulan todo el proyecto permitiendo la interacción social de las mujeres.

CUADRO SÍNTESIS DE CASOS ESTUDIADOS			
Caso N°3	Tesis de Creación del Centro Asistencial y de Acogida para mujeres y niños víctimas de violencia		
Datos Generales			
Ubicación:	Tesistas:	Año:	
Distrito de La Tinguiña, provincia de Ica, Perú.	Daniela, Fernández Ramírez Claudia M., Garayar Silva	2022	
Resumen: El proyecto busca crear un refugio temporal para mujeres y niños víctimas de maltrato, además busca la concientización social.			
Análisis contextual			Conclusiones
Emplazamiento		Morfología del terreno	
Se encuentra ubicado en la región Ica, en el Sector II Zona Margen Izquierdo del distrito de Tinguiña		El terreno tiene una forma irregular que tiene 4.5 ha aprox.	
Se encuentra en la zona de expansión urbana de la región que aún está en proceso de ordenamiento debido al crecimiento desordenado de la ciudad.			
Análisis Vial		Relación con el entorno	
Tipo de vías:		Se encuentra rodeado de terrenos agrícolas.	
 Vías locales			
 Vía principal			
El proyecto se encuentra cerca de infraestructura de salud, comisaría, colegios y CEM.			
Análisis Bioclimático			Conclusiones:
Clima		Asoleamiento	
Los veranos son calurosos, áridos y nublados mientras que los inviernos son secos y mayormente despejados.		Durante el transcurso del año, la temperatura varía entre los 15°C a 29°C y puede bajar a menos de 13°C o subir a más de 31°C.	
			
En el lugar existe presencia de calor casi todo el año por ello la ventilación es importante para refrescar los ambientes.			

Vientos		Orientación		Aportes:
Los vientos provienen del sur con una velocidad media de 12.3 km/h		La orientación solar de los volúmenes no favorece el control del asoleamiento		Controlan el ingreso solar mediante uso de muros cortinas y celosías.
Análisis Formal				Conclusiones:
Ideograma conceptual	Principios Formales		Espacialmente se ven 2 volúmenes que están interceptados formando unos brazos que rodean a dos patios centrales	
El concepto del proyecto es la unidad.				
Características de la forma		Materialidad		Aportes:
Se crea espacios fluidos a través de áreas de recreación.			 	
Emplean celosías, muros cortinas y ventanales de vidrio templado				Los materiales empleados favorecen al ahorro energético.
Análisis Funcional				Conclusiones:
Zonificación	Organigrama			Todos los espacios están conectados a las plazas.
Tiene 7 sectores: 1. Administración 2. Atención y Apoyo 3. Rehabilitación 4. Talleres 5. Infantil 6. Alojamiento 7. Servicios Generales	 			
Flujograma	Programa Arquitectónico		Aportes:	
El eje principal de circulación es a través de corredores internos que está presente en todo el bloque.	 			
		El patio central y el corredor principal articulan todo el proyecto permitiendo la interacción social de las mujeres.		

Fuente: Elaboración propia, adapta de ArchDaily y Repositorio UCV, 2022

2.1.1.2. Matriz comparativa de apartes de casos

MATRIZ COMPARATIVA DE APORTES DE CASOS			
	CASO 1 (INTERNACIONAL)	CASO 2 (INTERNACIONAL)	CASO 3 (NACIONAL)
Análisis Contextual	El diseño del proyecto busca albergar mujeres de diferentes culturas y etnias, la forma arquitectónica simboliza crecimiento y el proceso sanación.	El proyecto busca tener el carácter de una vivienda con características del entorno sin embargo internamente los espacios son abiertos permite la interacción de las mujeres.	El proyecto obedece a una necesidad existente en el lugar debido al alto número de casos de mujeres maltratadas.
Análisis Bioclimático	Los patios y jardines permiten refrescar los ambientes.	Controla el asoleamiento con ventanas con celosías	Los materiales propuestos son las celosías y muro cortina que Permiten el ahorro energético.
Análisis Formal	La arquitectura tiene simetría, ritmo y repetición	Es una arquitectura centrípeta porque todos los espacios conectan con un centro (patio), además presenta volúmenes centrífugos	La composición arquitectónica busca proyectar una sensación de seguridad y confort a las mujeres albergadas.
Análisis Funcional	La organización de los volúmenes está organizada como los procesos y etapas que deben de pasar las mujeres para sanar por ello la circulación son a través de diagonales.	Tiene un corredor principal que funciona como eje principal del flujo peatonal.	La circulación es a través de espacios fluidos que conectan con las áreas recreativas

2.2. MARCO NORMATIVO

2.2.1. Síntesis de leyes, normas y reglamentos aplicados en el proyecto urbano arquitectónico

Tabla 1

Reglamento Nacional de edificaciones (RNE)

NORMA	CAPÍTULO	DESCRIPCIÓN
A.010 CONDICIONES GENERALES DE DISEÑO	CAPÍTULO III (relación de la edificación con el entorno)	ART. 7: Debe diseñarse accesos peatonales y vehiculares, así como para vehículos de ambulancia y bomberos cuando el ingreso al edificio sea mayor a 25.00 m desde la vía pública.
	CAPÍTULO IV (relación entre ambientes y circulación horizontal)	ART. 18: La altura para servicios comunales es de 2.70 m, para ambientes de equipos y depósitos H=2.00 m y la altura en estructuras horizontales como vigas H= 2.10 m ART. 19: Las puertas deben tener una apertura en sentido de la evacuación de 180° con una altura mínima es de 2.10 m. ART. 20: Los anchos mínimos de circulación en áreas de oficina y servicio deben tener 0.90m y en zonas de hospedaje 1.20 m. ART. 21: Las rampas deben tener un ancho mínimo 1.00 y una pendiente máxima 12 %, este dimensionamiento varía de acuerdo al diseño de la rampa.
	CAPÍTULO V (circulación vertical)	ART. 23: El diseño de escaleras deben tener las siguientes medidas: para el contrapaso 0.18m y paso 0.28 m. ART. 32: El número de escaleras se calcula en función al aforo y según la distancia de recorrido de evacuación. La distancia de recorrido de evacuantes máximo es de 45 metros sin rociadores o 60 metros con rociadores. Se requiere mínimo dos escaleras. ART. 33: Las escaleras deben ubicarse en lugares que faciliten la evacuación. ART. 34: Los ascensores son obligatorios para la circulación vertical en edificaciones superiores a 12 metros de altura

	CAPÍTULO VI	<p>ART. 36: Deben asegurar la iluminación necesaria para el uso de sus ocupantes, además la iluminación está en función del proyecto</p> <p>ART. 38: la ventilación natural debe estar acorde a las actividades que se realizan dentro de los espacios.</p>
	CAPÍTULO IX (servicios sanitarios)	<p>ART. 49: La máxima distancia para acceder a servicios sanitarios deben ser menos a 50 metros, además deben tener antideslizantes en el piso con paredes impermeables, superficies lavables y con sumideros</p>
	CAPÍTULO X (estacionamiento)	<p>ART. 53: El ancho del ingreso vehicular están en función al número de estacionamiento; hasta 40 vehículos 3.25m, de 41 a 300 vehículos es 6.00 m y más de 300 vehículos es 12.00 m. Las rampas vehiculares deben tener una pendiente máxima 15 % con radio de giro 5 metros.</p> <p>ART. 54: Para el dimensionamiento del cajón de estacionamiento será el siguiente: Estacionamiento individual: 2.70 x 5.00m 2 estacionamiento continuos: 2.50 x 5.00m 3 estacionamientos continuos: 2.40 x 5.00 m Para estacionamiento en paralelo el cajón de estacionamiento será 2.40 x 5.40m</p> <p>ART. 57: Los estacionamientos de bicicletas debe tener un ancho 0.75m y 2.00 m de largo. Los estacionamientos para motos deben tener un ancho 1.50m y 2.50m de largo.</p>
<p>A.0.30 HOSPEDAJE RESOLUCIÓN MINISTERIAL N°005-2019- VIVIENDA</p>	CAPÍTULO II	<p>ART. 5: El cálculo para el número de ocupantes en albergue es de 4.00 m², pero también se estima de acuerdo al número de camas y mobiliarios.</p>
	CAPÍTULO III (requisitos específicos para hospedaje)	<p>ART. 7: Los albergues deben contar con ambientes de zona de estar, recepción, habitación, servicios higiénicos para los huéspedes diferenciados por sexo con duchas (1 por cada 4 personas), comedor, cocina, área de teléfono público y servicios básicos de emergencia. Además de ascensores en caso de edificaciones mayor a 4 pisos.</p>

A.040 EDUCACIÓN	CAPÍTULO I (aspectos generales)	ART. 13: El dimensionamiento de espacios según el número de ocupantes es el sgte.: para auditorio se calcula de acuerdo al número de asientos, para aulas 1.50 m ² por pers., talleres y laboratorios 3.00 m ² por pers., bibliotecas 2.00 m ² por pers., oficinas 9.50 m ² por pers.
	CAPÍTULO II (condiciones generales)	ART. 20: La cantidad de servicios sanitarios está en relación al número de ocupantes. Baño de hombres: lavatorio y urinario 1 c/60 pers. y urinario 1c/30 pers. Baño de mujeres: inodoro y lavatorio 1 c/60 pers.
A.080 OFICINAS	CAPÍTULO II	ART. 6: El número de ocupantes de oficinas se calculará una persona cada 9.5 m ² . ART. 7: En ambientes que son oficinas, se considerara como altura mínima 2.40 m. entre el piso terminado y el techo.
	CAPÍTULO III (dimensión de componentes)	ART. 10: La puerta debe tener una altura mínima 2.10m con ancho de 1.00m en ingresos principales y para ambientes interiores 0.90 m de ancho. Las puertas de servicios higiénicos son de 0.80m de ancho y 2.10 de alto.
	CAPÍTULO IV (dotación de servicios)	ART. 15: La cantidad de servicios sanitarios se calcula según al número de empleados. - Baños mixtos cuando existe de 1-6 empleados (1u,1l,1i) - Baños diferenciados cuando existe de 7 a más empleados: Hombres de 7-20 pers.: 1l,1u,1i Hombres de 21-60 pers.: 2l,2u, 2i Mujeres de 7-20 pers.: 1l,1i Mujeres de 21-60 pers.: 2l, 2i ART. 16: Los baños administrativos no deben estar a una distancia mayor a 40 m.
A.090 SERVICIOS COMUNALES	CAPÍTULO II (condiciones generales de habitabilidad y funcionalidad)	ART. 7: En edificaciones de 3 a más pisos con 500 m ² deberá tener una escalera de emergencia, en edificaciones de mas a 4 pisos deben contar con ascensor ART. 11: El dimensionamiento de espacios será según: ambientes de reunión 1.00m ² por persona, sala de exposición 3.00m ² por persona, biblioteca área de libros 10.00m ² por persona y sala de biblioteca 4.50m ²

	CAPÍTULO IV (dotación de servicios)	ART. 17: Debe contar con estacionamiento dentro del predio, el número mínimo de estacionamientos de uso general es 1 c/6 empleados, y 1 c/10 personas visitantes. los estacionamientos para personas discapacitadas medirán 3.80 de ancho y 5 metros de profundidad
A.120 ACCESIBILIDAD UNIVERSAL	CAPÍTULO II (condiciones generales)	ART. 5: Los anchos de los pasadizos deben permitir el giro de silla de ruedas de 360° (Diámetro =1.50m) ART. 6 y 7: Ancho mínimo de rampas 1 metro con pendiente máxima 12% además debe considerarse descansos intermedios en rampas. Debe contar con pasamanos en rampas y escaleras h =0.85 - 0.90m. ART. 8: Los ascensores para discapacitados deben medir 1.20 de ancho por 1.40 de fondo mínimamente
	CAPÍTULO III (Servicios higiénicos)	ART. 13: Los espacios interiores de baños deben permitir el giro de silla de ruedas de 360° (Diámetro =1.50m) y las puertas un ancho libre de 0.90 metros
A.130 REQUISITOS DE SEGURIDAD	CAPÍTULO I, II, IV, V AL X	Establece requerimientos mínimos de evacuación, señalización y los equipos necesarios para la prevención de riesgo.
	CAPÍTULO III	Establece las dimensiones de muros, el tiempo de duración de las barreras cortafuego.
ESTRUCTURAS	E.010, E.0.20, E.030, E.031, E.050, E.060, E.070 y E.090	Establece condiciones mínimas para el cálculo y dimensionamiento estructurales de madera, estructuras metálicas, cargas, diseño sismorresistente, aislamiento sísmico, diseño de suelos y cimentaciones, concreto armado y albañilería.
INSTALACIONES SANITARIAS	IS.010	Establece criterios de diseño para las instalaciones sanitarias de una edificación
INSTALACIONES ELÉCTRICAS y MECÁNICAS	EM.010, EM.02, EM.030, EM.04, EM.070, EM.080	Establece criterios de diseño para las instalaciones eléctricas interiores, telecomunicaciones, instalaciones de gas, instalaciones de ventilación y para instalaciones con energía solar.

Fuente: Elaboración propia, adaptada del Reglamento Nacional de Edificaciones (RNE), Ministerio de Vivienda, Construcción y Saneamiento, 2022

Tabla 2*Marco legal aplicables al proyecto*

MARCO LEGAL	DESCRIPCIÓN	SÍNTESIS
Ley 26260	Ley de protección frente a la violencia familiar.	Establece mecanismos legales que garanticen protección a las familias en casos de violencia familiar.
Ley 30364	Tiene el objetivo de prevenir, erradicar y sancionar la violencia de genero.	Artículo 29: implementación de hogares de refugio temporal
(RM 455-2001 SA/B). Del 2001	Manual de Normas y Procedimientos para la atención de la violencia familiar	Establece los procesos para la atención integral de personas a las víctimas de violencia familiar
Ley 29896 (DECRETO SUPREMO N° 023-2021-MIMP)	Ley que establece la implementación de lactarios en las instituciones del sector público y del sector privado promoviendo la lactancia materna.	ART. 7: se debe implementar espacios de lactarios cuando existe de 20 a más empleadas en edad fértil. ART. 14: Área mínima de lactario 7.5 m ² . Deben contar con 2 sillas o sillones, 2 repisas, 1 refrigeradora o frigobar y un lavatorio.
Norma técnica (NTP 399.010-1-2016)	Reglamento para el diseño de señales de seguridad	Establece los colores, pictogramas y dimensionamiento de las señales de seguridad

Modelo reglamento interno básico de los hogares de refugio temporal del MIMP	TÍTULO III Ingreso, atención, permanencia y egreso	ART. 9: Los menores de 0 - 11 años ingresan al hogar con su madre, los adolescentes son evaluados para su ingreso tomando en cuenta su situación de riesgo.
	TÍTULO Coordinación para atención funcionamiento de los hogares de refugio temporal	V: ART. 21: Los hogares de refugio temporal debe brindar servicios de asesoría legal, atención psicológica, atención social, atención de salud y capacitación para el desarrollo de habilidades.

Fuente: Elaboración propia, adaptada del Constitución política del Perú, Congreso de la República, 2022

2.3. TEÓRIAS RELACIONADAS AL TEMA

VIOLENCIA CONTRA LA MUJER: Se denomina violencia contra la mujer al maltrato físico y psicológico por ser mujeres, dentro de su entorno familiar, tanto verbal, sexual e incluso llegar al feminicidio. (Ministerio de la Mujer y Poblaciones Vulnerables, 2016). El maltrato a las mujeres es un problema que ocurre en todos los países del mundo, y no identifica nivel social, cultura, nivel de educación, ni nivel socioeconómico.

El maltrato a la mujer es una violencia estructural de origen cultural (machismo) y estereotipos de género, pretendiendo reforzar y reproducir el orden patriarcal (Aranda Maiz & Lekanda Alzibar , 2022). En el Perú los índices de violencia hacia la mujer han aumentado desencadenando muchos casos en feminicidios. La violencia es un fenómeno difícil de eliminar porque intervienen factores culturales, políticos, costumbres, socioeconómicos y ambientales, dificultando la erradicación del problema (Quispe Mamani , y otros, 2021).

Existen diferentes clasificaciones de violencia en los hogares, que generalmente se manifiestan durante la convivencia. La presente tesis se enfoca en la violencia de género que se manifiesta en 4 tipos: violencia física, psicológica, sexual y económica.

VIOLENCIA FÍSICA: Acción que agrede a una persona o varias, dañando la salud e integridad física de la víctima. “La violencia física escala a medida que pasa el tiempo, puede manifestarse con empujones leves, bofetadas, puñetazos, patadas, arrojar objetos, en casos más graves los agresores pueden causar la muerte de sus víctimas (Ministerio de Salud, 2007).

VIOLENCIA PSICOLÓGICA: Es considerado violencia psicológica o emocional a toda acción que perjudique la autoestima de una persona y es uno de los tipos de maltratos más difícil de rehabilitar. Las personas con el mayor riesgo de sufrir violencia psicológica son las mujeres casadas o que conviven con su pareja. Además, encontraron que este tipo de violencia está asociado a factores como la edad, el nivel educativo, el consumo de alcohol y problemas de ingresos económicos (Mamani Portugal, 2022).

VIOLENCIA ECONÓMICA: Son conductas donde el agresor busca controlar financieramente a la mujer, impidiendo que esta tenga una fuente de ingresos económicos con la finalidad de evitar que tengan independencia económica y de esta forma dominar la vida de la mujer (Maldonado-García, Erazo Álvarez, Pozo Cabrera, & Narváz Zurita, 2019). Este tipo de agresividad es una violencia casi invisible pero que en los últimos años es más frecuente.

VIOLENCIA SEXUAL: Es cualquier actividad o contacto sexual que ocurre sin consentimiento bajo agresión física o forzada, sí las victimas están siendo coaccionadas también es considerado como violencia sexual. (Save the Children y Paz y Esperanza, s/f)

Para el desarrollo de la presente tesis se ha analizado los diferentes tipos de infraestructuras creadas para ayudar a la mujer o grupo familiar víctima de violencia, dentro de este establecimiento se analizó los siguientes:

CENTRO INTEGRAL O CENTRO DE ASISTENCIA SOCIAL: Son establecimientos que brinda atención y ayuda a personas que lo necesiten o que se encuentren en estado de vulnerabilidad, brindando servicios de ayuda psicológica, asistencia social, servicios de salud entre otros. Estos establecimientos tienen la

finalidad de recuperar la condición de vida de las personas y de generar una concientización dentro de la población para erradicar la violencia familiar.

CENTRO DE EMERGENCIA MUJER (CEM): Los centros de emergencia mujer son instituciones creadas para ayudar a combatir el problema de violencia individual o grupal, estos son lugares que acogen principalmente a mujeres y población vulnerable que sea víctima de maltrato físico, psicológico, sexual. (Ministerio de la mujer y poblaciones vulnerables, 2015)|

Los servicios brindados por el CEM, están aprobado por la Resolución Ministerial N°157-2016-MIMP, donde menciona que el proceso pasará por cuatro etapas de atención (Programa Nacional contra la Violencia familiar y sexual, 2017):

- Admisión: en esta primera etapa es reconocer y brindar el servicio de asesoría a la persona afectada por hechos de violencia.
- Primer nivel de atención: busca analizar la realidad en conjunto con las víctimas, por medio de tácticas para abordar la violencia de la que es objeto. Determina el tipo de violencia, riesgos, y brinda orientación especializada; en caso de que peligre su salud, interviene para salvaguardar a la víctima.
- Segundo nivel de atención: en esta etapa se movilizan los recursos para contribuir en la seguridad, recuperación y lograr justicia. En este nivel las víctimas reciben ayuda de los profesionales de salud mental, asistente social y abogacía.
- Seguimiento y evaluación: A partir de esta etapa se le denomina un plan de atención, que determina el tipo de acompañamiento que se les brinda a las víctimas en el seguimiento de cumplir con las actividades propuestas por los servicios especializados a fin de evitar la repetición de eventos de violencia.

HOGAR DE REFUGIO TEMPORAL (HRT): Son lugares donde las mujeres se sienten protegidas y acuden huyendo de la violencia que sufren día a día, debido a que no encuentran apoyo de familiares por ello recurren a estos lugares (Vázquez Alarcón, 2021). Actualmente los refugios se han convertido en lugares indispensables por los altos índices de violencia contra las mujeres, estos lugares en su mayoría son asociados con otras instituciones y tienden a brindar protección. También brindan

apoyo terapéutico para realzar la autoestima y poder fortalecer al desarrollo de sus decisiones. (Ministerio de la Mujer y Poblaciones Vulnerables (MIMP), 2016)

III. METODOLOGÍA

3.1. TIPO DE DISEÑO DE INVESTIGACIÓN

La metodología de investigación del presente proyecto es CUALITATIVA. El enfoque cualitativo es empleado cuando el tema del estudio ha sido poco explorado o no se ha hecho investigación al respecto en ningún grupo social específico (Hernández Sampieri, 2014). La presente investigación está basada en un análisis de estudio de casos análogos y la observación de datos de la población del distrito de Chorrillos.

También la investigación es de tipo aplicada porque tiene como resultado el diseño arquitectónico producto del análisis de investigación propia y aportes teóricos de otros referentes. La investigación aplicada o también denominada activa o dinámica es un tipo de investigación que depende de descubrimientos y aportes teóricos (Tamayo y Tamayo, 2003). Busca confrontar la teoría con la realidad, además este tipo de investigación analiza los problemas, circunstancias y características concretas implicados en la investigación con el fin de obtener resultados para su aplicación inmediata y no al desarrollo de teorías.

3.2. CATEGORÍA Y SUBCATEGORÍAS Y CONDICIONANTES DEL DISEÑO

3.2.1. Contexto urbano

La presente investigación se desarrolla en el distrito de Chorrillos que presentaba terrenos de cultivo pertenecientes a algunos hacendados de la época colonial, pero gracias a la donación de tierras del Alférez Real Francisco Carrasco grupos de familia de pescadores empiezan a poblar el distrito, cuyo nombre inicialmente fue denominado como "San Pedro de los Chorrillos" debido a que los pobladores eran devotos a San Pedro, considerado el santo de los pescadores.

El 02 de enero de 1857 es declarado oficialmente como distrito de Chorrillos. Es proclamado como la "CIUDAD HEROICA" el 25 de septiembre de 1901 por el heroísmo que mostro el pueblo el 13 de enero de 1881 durante la Guerra con Chile, en la que más de 4,000 chorrillanos combatieron en el "MORRO SOLAR" (Municipalidad de Chorrillos, (s/f)), donde caen derrotados por el ejército chileno, reconociéndoles el heroísmo de la población.

Figura 8

Vista general de Chorrillos en 1868



Fuente: Reproducida de Courret Hermanos, 2022

Figura 9

Vista del malecón de Chorrillos en la década de los 40



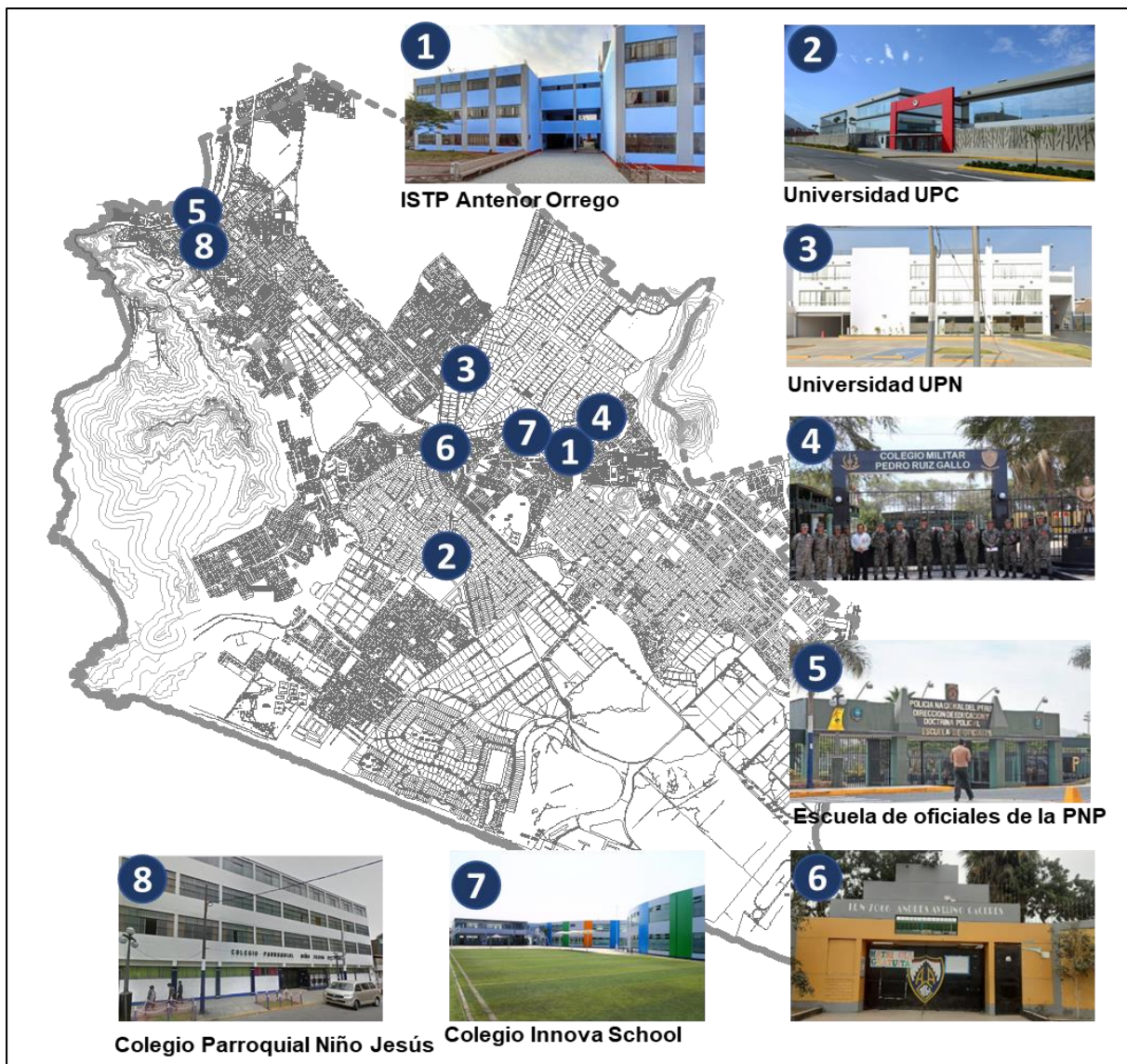
Fuente: Reproducida de Courret Hermanos, 2022

3.2.1.1. Equipamiento

Chorrillos es un distrito consolidado que cuenta con todos los equipamientos urbanos, tiene diversos parques ubicados en los diferentes sectores del distrito, cuenta con equipamientos de salud (clínica y/o policlínicos), instituciones educativas de todos sus niveles (Colegios, Institutos y Universidad), parques recreativos y parques turísticos. Además de diversos establecimientos como cuatro comisarias, municipio, estadio, coliseo, polideportivos y entre otros.

Figura 10

Plano de los principales equipamientos de educación en Chorrillos



Fuente: Elaboración propia, 2022

Figura 11

Plano de los principales equipamientos de recreación y salud en Chorrillos



Fuente: Elaboración propia, 2022

Figura 12

Plano de los principales equipamientos de otros usos de Chorrillos



Fuente: Elaboración propia, 2022

3.2.1.2. Uso de suelo

ZONA RESIDENCIAL: Se encuentra en los 4 sectores del distrito y está comprendida principalmente por las Urbanizaciones como Matellini, Rosario de Villa, Santa Leonor, los Cedros, la Encantada, Country Club, entre otras. Además, tiene viviendas en asentamientos humanos y condominios.

ZONA COMERCIAL: Se encuentran en varias partes del distrito de diferentes escalas, pero los principales comercios y centros de abastos se encuentran en las avenidas Defensores del Morro, Av. Mariscal Castilla, Av. Paseo de la república, Av. Matellini, Av. Guardia Civil, Av. Alameda Sur, Av. Los cedros y otros. Los comercios importantes del distrito son los Mercados, supermercados, hipermercados, centros comerciales y tiendas.

ZONA INDUSTRIAL: Solo existe industria liviana que están ubicadas en la urbanización la Villa, la Campiña y urbanización Villa Marina, estas industrias están dedicadas a la fabricación de muebles de melamine, almacenes, industrias alimentarias entre otras. Dentro del distrito no existe industrias pesadas, en su mayoría son industrias livianas que no perjudican o ponen en riesgo a la zona residencial.

ZONA TURÍSTICA: está conformada por el circuito de Playas de Agua Dulce, Pescadores, la Herradura, el Morro Solar que son visitados principalmente en la época de verano y tienen mucha afluencia debido a que son playas cercanas a distritos que no tienen salida al mar. También los Pantanos de Villa es parte de la zona turística por su gran variedad flora y fauna que alberga, los Pantanos de Villa son considerados uno de los parques de reserva natural del Perú.

3.2.1.3. Morfología urbana

El distrito tiene una trama urbana IRREGULAR ORDENADA debido a inicialmente fue lotes de haciendas de grandes dimensiones que luego se adaptaron en vivienda, pero sin ninguna planificación urbana, para más tarde ordenarse el distrito de acuerdo a las necesidades de desarrollo. Además, algunos sectores están localizados en cerros, morros y acantilados lo que dificulta tener una trama regular debido a que la lotización y manzaneo se debe adaptar a la topografía.

Figura 13

Plano esquemático de la trama urbana de Chorrillos



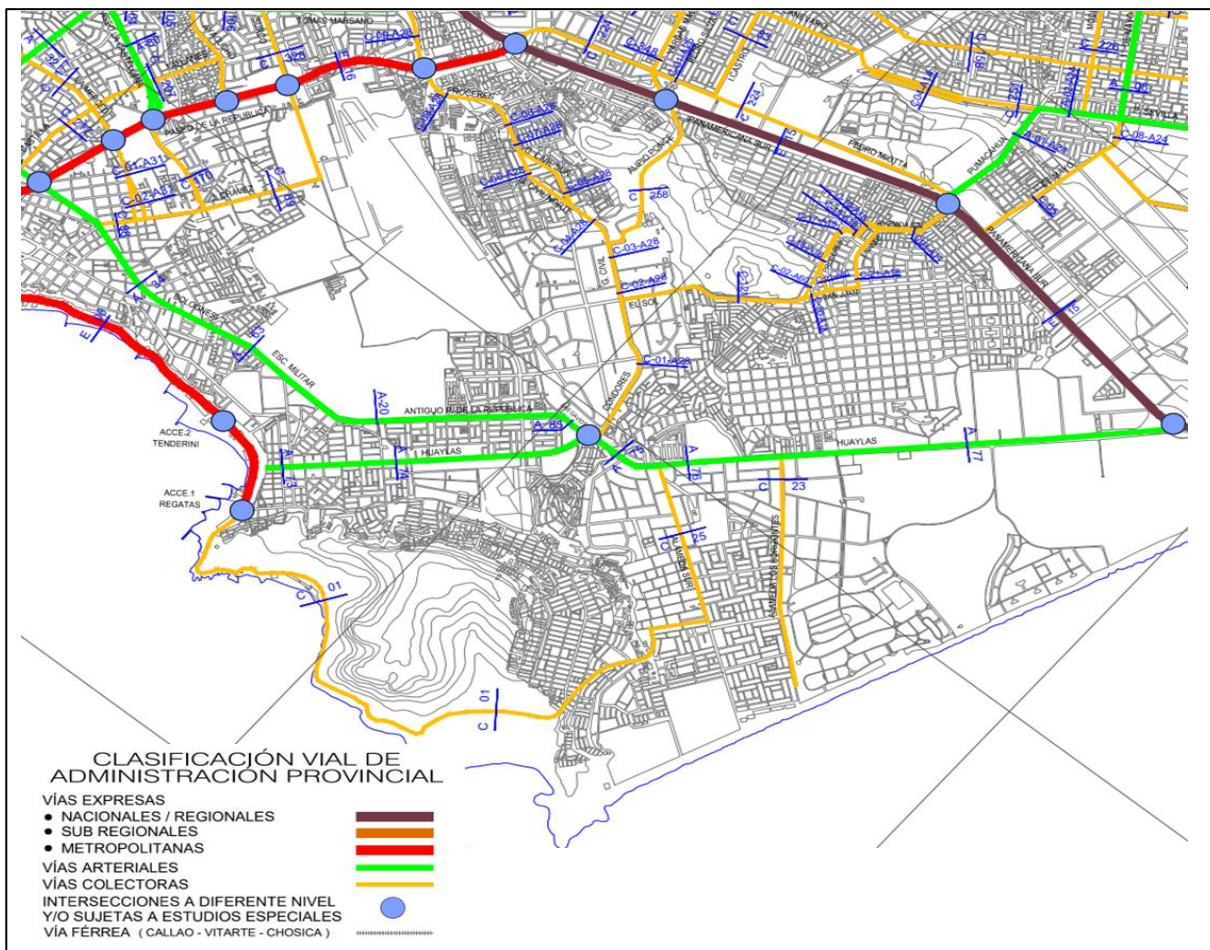
Fuente: Elaboración propia, adaptado de plano catastra del distrito de chorrillos, Bibliocad, 2022

3.2.1.4. Sistema Viario

El distrito de Chorrillos tiene conexión con Vías Nacionales (Panamericana Sur), Vías Metropolitanas (Costa Verde), Vías arteriales (Av. Defensores del Morro, Av. Escuela Militar y Av. Paseo de la República), vías Colectoras (Av. Guardia Civil, Av. El Sol, Av. Alameda Sur, Av. Alameda Los Horizontes, Av. San Juan, Av. Alipio Ponce) y además de vías locales.

Figura 14

Clasificación vial del distrito de Chorrillos



Fuente: Reproducida de Plano vial de Lima Metropolitana, Municipalidad de Lima, 2001

3.2.1. Contexto medio ambiental

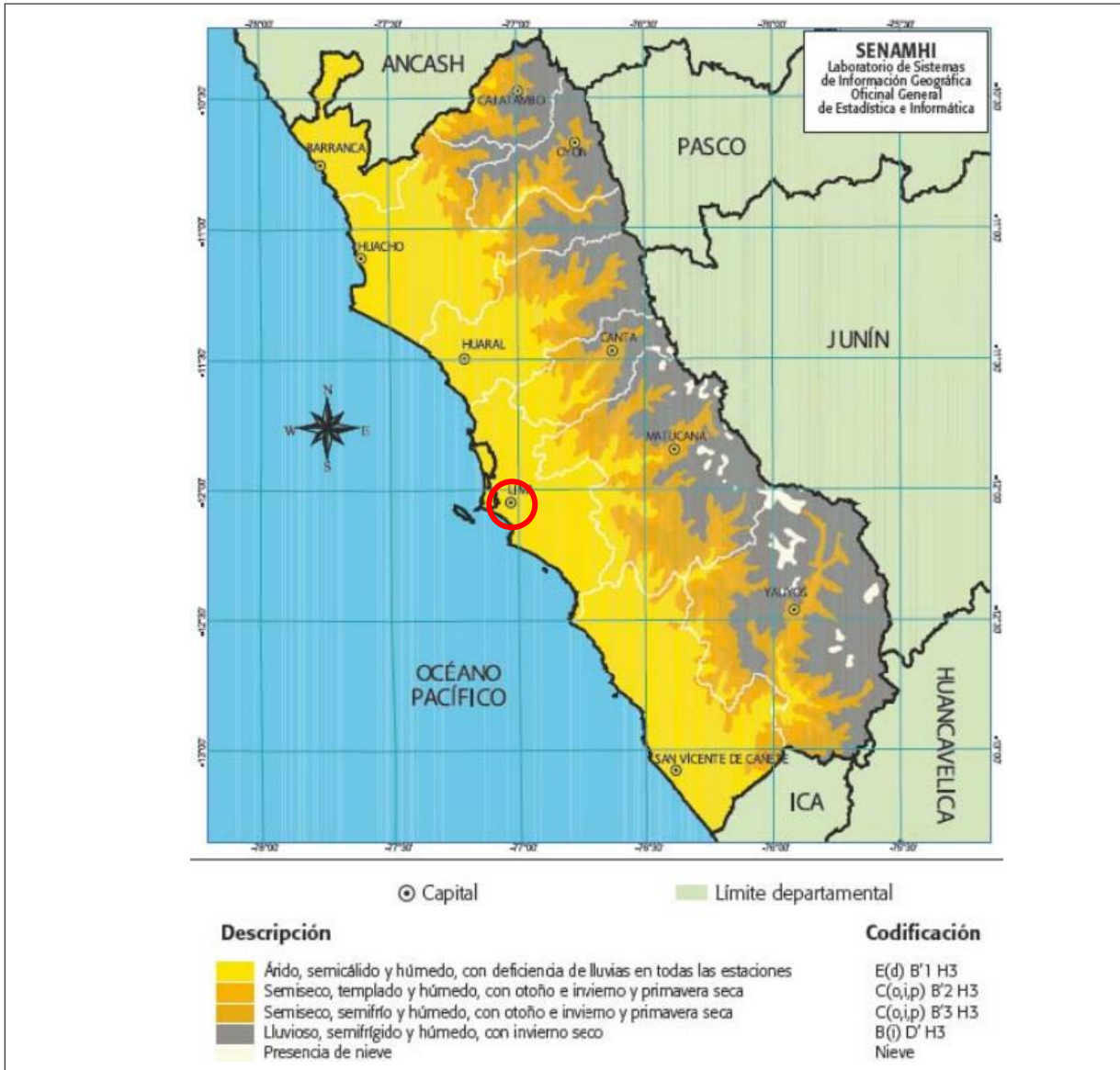
3.2.1.1. Tipo de Clima

El distrito de chorrillos se caracteriza por tener un clima cambiante en el verano como en invierno en el transcurso del año, “tiene un tipo árido con pocas lluvias durante

todo el año, solo presenta lloviznas ligeras en los meses de abril y diciembre; el ambiente atmosférico es húmedo durante todo el año.” (SENAMHI, s/f)

Figura 15

Clasificación de Climas de la provincia de Lima según SENAMHI



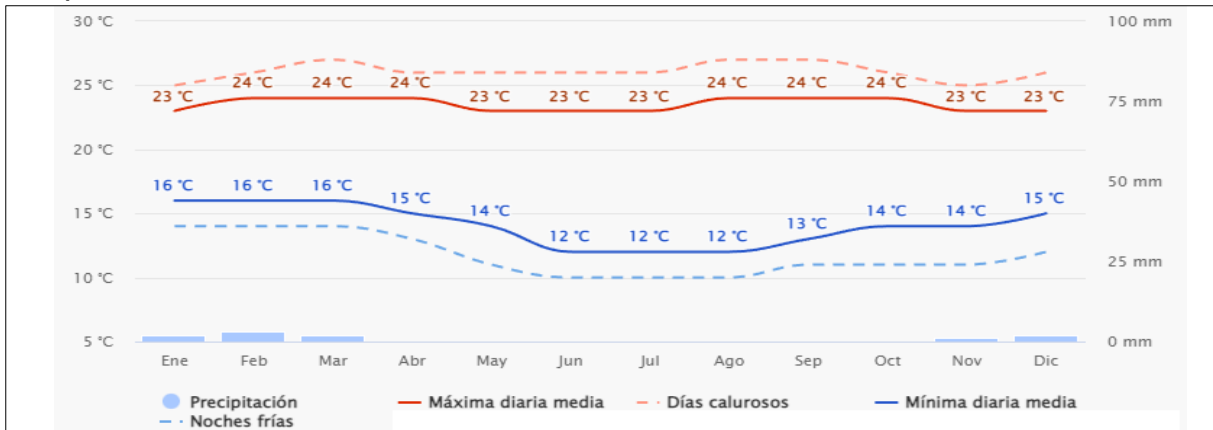
Fuente: Reproducida de Guía turística, SENAMHI, 2022.

3.2.1.2. Aspectos bioclimáticos

Temperatura y precipitación: Los meses junio, julio y agosto son los meses con mayor frío en el año con una temperatura mínima media es de 12°C, los meses más calurosos son los meses agosto, septiembre y octubre con una temperatura mínima media de 24°C.

Figura 16

Temperatura del distrito de Chorrillos

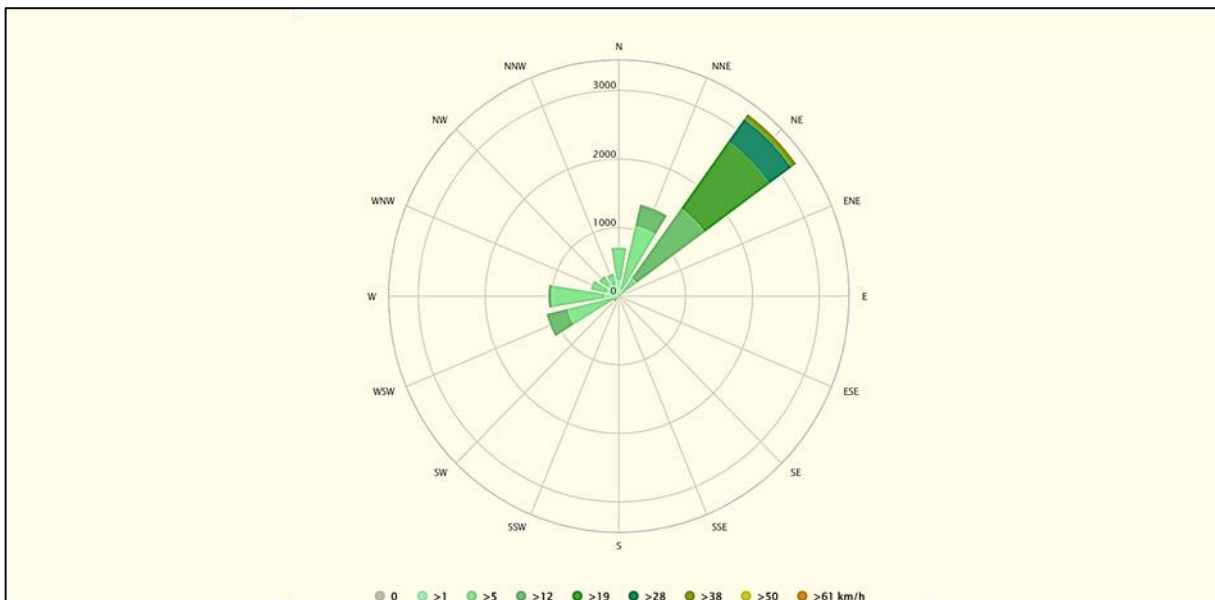


Fuente: Reproducida de Datos Climáticos y meteorológicos históricos simulados para el distrito de Chorrillos, Meteoblue weather, 2022.

Vientos: La velocidad de los vientos en el distrito predomina más en los meses de julio y agosto, llegando a tener ventarrones de 38 km/h y el mes con menos corriente de viento es entre enero y diciembre con 12 km/h. Según la rosa de los Vientos del distrito de Chorrillos los predominantes son del Suroeste (SO) a noreste (NE).

Figura 17

Rosa de vientos



Fuente: Reproducida de Datos Climáticos y meteorológicos históricos simulados para el distrito de Chorrillos, Meteoblue weather, 2022.

3.3. ESCENARIO DE LA PROPUESTA DE ESTUDIO

3.3.1. Ubicación del terreno

El proyecto se desarrolla en la provincia Lima Metropolitana, distrito de Chorrillos, que está a 45 msnm, con Latitud de 12° 10' 9" Sur, Longitud de 77° 1' 28" Oeste y tiene aproximadamente tiene 37,00 km²." (Municipalidad distrital de Chorrillos, 2022), geográficamente el distrito colinda con los distritos de Barranco, Santiago de Surco, San Juan de Miraflores y con Villa el Salvador. El terreno elegido está en la Urbanización la Campiña, Jr. Juno s/n, Mz. C, lote 10 del distrito de Chorrillos.

Figura 18

Vista satelital del terreno



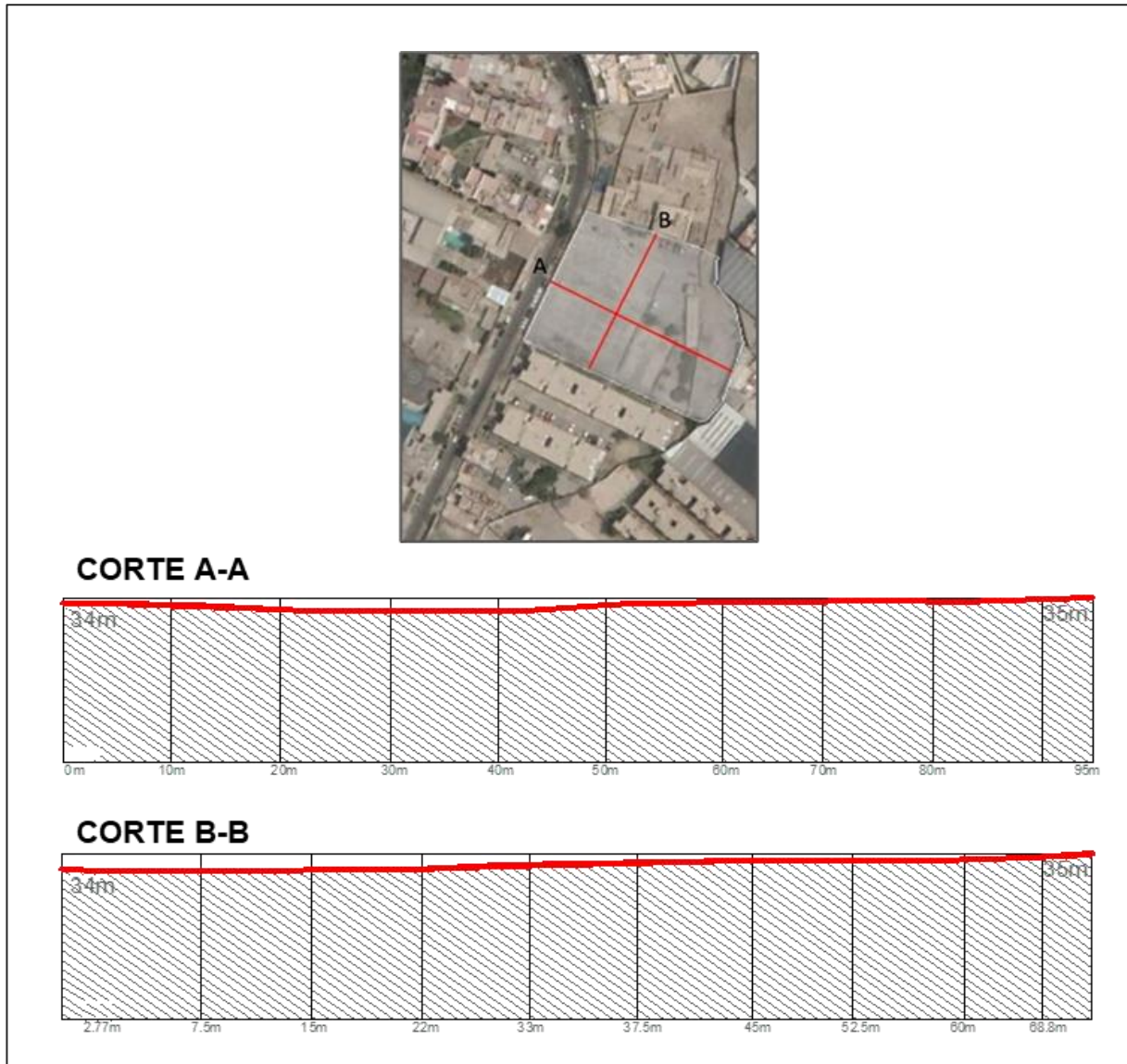
Fuente: Elaboración propia, adaptada de Google Earth

3.3.2. Topografía del terreno

El distrito de Chorrillos está formado por llanuras y algunas zonas accidentadas: con suelos arcillosos y homogéneos, salitrosa y arenosa, no tienen mucha resistencia y se puede cultivar. Además, tiene una zona pantanosa con poco drenaje y crecientes de plantas silvestres muy cerca de la superficie. El terreno elegido visiblemente tiene una forma homogénea, con llanuras leves, con una variación de 1 metro de altura.

Figura 19

Corte topográfico



Fuente: Elaboración propia, adaptada de Google Earth

3.3.3. Morfología del terreno

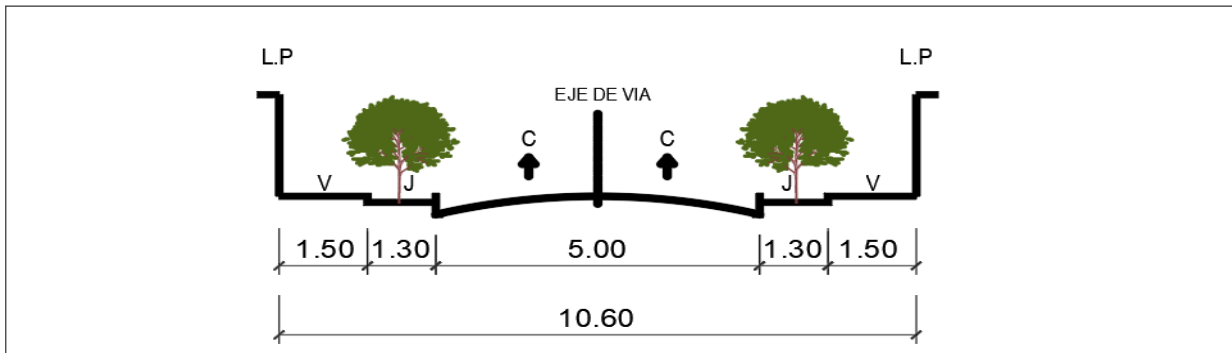
El terreno del proyecto es un polígono irregular, con un perímetro de 310.90 ml y un área total de 6,177.89m² y presenta los siguientes linderos: Por el frente en una línea recta de 54.73 ml con el Jr. Juno, por el lateral derecho con una línea recta de 91.28 ml que colinda con el lote 10, por la lateral izquierda con una línea segmentada de 66.54 ml que colinda con el lote 12 y por el lado posterior en una línea segmentada de 88.08 ml que colinda con los lotes 24,25 y 26.

3.3.4. Vialidad y accesibilidad

El terreno cuenta con un frente que conecta con una vía local llamada Jr. Juno, tiene un ancho de 10.60ml, es una vía asfaltada con jardines laterales. Cerca de esta vía se encuentra una vía colectora, Av. Defensores del Morro donde existe transportes públicos (buses alimentadores del Metropolitano, buses de diversas líneas y taxis).

Figura 20

Corte vial del Jr. Juno



Fuente: Elaboración propia, 2022

3.3.5. Relación con entorno

El proyecto se ubica dentro de una zona residencial donde existe edificaciones de viviendas unifamiliares, viviendas multifamiliares, comerciales locales. La mayoría de las casas construidas son viviendas unifamiliares de 2 pisos a 3 pisos de altura y las viviendas multifamiliares que se encuentra dentro de condominios son de 6 pisos.

Figura 21

Edificación del entorno urbano



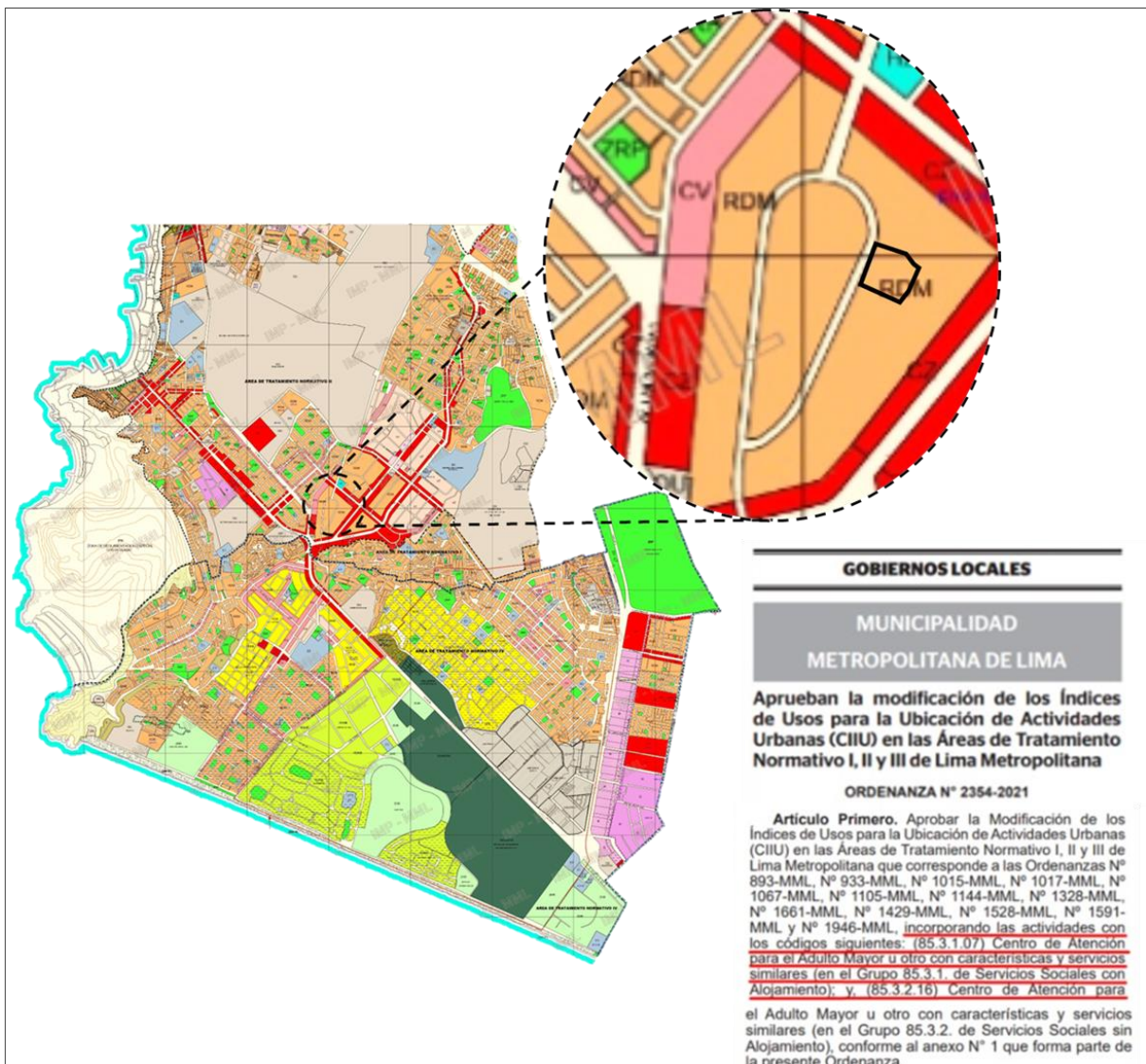
Fuente: Elaboración propia, 2022

3.3.6. Parámetros urbanísticos y edificatorios

El terreno tiene una zonificación RDM, que se encuentra en el área normativa II, y es compatible con el tipo de edificación que se está planteando en la presente tesis, de acuerdo a la ordenanza Municipal de Lima Metropolitana N°2354-2021, artículo 1, modifican el uso de suelo permitiendo que los terrenos con zonificación RDM puedan construirse albergues de refugio temporal.

Figura 22

Plano de zonificación



Fuente: Elaboración propia, 2022

3.4. PARTICIPANTES

El proyecto de investigación está enfocado para la mujer o grupo familiar víctimas de violencia, mujeres con hijos o sin hijos, que sean mayores de 18 años y que se encuentren en situación de riesgo, la institución se encontrará operativa las 24 horas para ayudar a la mujer o grupo familiar que estén en estado de vulnerabilidad.

3.4.1. Tipo de usuarios

Se ha identificado los usuarios según su comportamiento, actividad de trabajo y el requerimiento de espacios para desarrollar sus actividades, para ello se ha clasificado en 2 tipos de usuarios:

Usuarios permanentes: Son las mujeres o grupo familiar que sufren violencia y se encuentran en situación de riesgo, estas mujeres son mayores de 18 años que pueden estar embarazadas, con hijos o sin hijos que serán albergados por un periodo de tiempo, hasta que logren rehabilitarse y puedan reinsertarse a la sociedad.

Usuarios temporales: Se consideran a todas aquellas personas que ayudan en el proceso de rehabilitación, atención médica y asistencia social, que trabajan dentro de la institución y que se encargan de ayudar a las mujeres albergadas. Estos son el personal administrativo, abogados de familia, personal de salud, docentes, personal de servicio y/o personal del ministerio de la mujer.

3.4.2. Demanda

La población de chorrillos de acuerdo al censo del 2017 reporto que tiene un total de 314,241 habitantes y las mujeres mayores de 18 años son un total de 121,259 mujeres. (Instituto Nacional de Estadística e Informática - INEI, 2019). De acuerdo al CEM, el distrito de Chorrillos reporto un total de 1031 casos de violencia familiar durante el periodo de enero a septiembre 2022 (GEOMIMP, 2023) de todos estos casos reportados el 78.9% son casos que afectan a las mujeres equivaliendo a 814 casos de violencia a la mujer.

Por ello la presente tesis se enfoca en ayudar al 5% de la población de mujeres maltratas que es igual a 41 mujeres. El diseño de la presente tesis tiene una capacidad de 41 camas para albergar a mujeres o grupo familiar, con o sin hijos, que se encuentren en situación de riesgo y serán albergados en un periodo aproximadamente de 4 meses.

3.4.3. Necesidades urbano arquitectónica

Tabla 3

Cuadro de análisis de tipo de usuarios

NECESIDAD	ACTIVIDAD	USUARIO	ESPACIO ARQUITECTÓNICO
Administración	Dirigir, gestionar, servicio de atención, organizar y disponer distintos asuntos relacionados a la administración pedagógica.	Personal administrativo	Oficinas, sala de reunión, servicios higiénicos y sala de descanso
Asesoría legal	Brindar servicios de orientación legal y asesoría jurídica	Abogados de familia	Oficinas
Rehabilitación psicológica	Dar terapias psicológicas a mujeres y niños	Personal de salud	Consultorios para recibir terapia psicológica individuales y grupales., tópico
Aprender	Enseñar y capacitar un oficio a las mujeres para que puedan emprender un negocio	Docentes	Aulas, talleres, y espacio de descanso para docentes
Mantenimiento	Realizar la limpieza, orden dentro de la institución, brindar servicio soporte técnico a los equipos y dar seguridad.	Personal de servicio	Cuartos de limpieza, servicios higiénicos, oficina de soporte técnico, casetas de seguridad
Refugio temporal	Brindar un hogar temporal seguro en que se puedan recuperar y puedan insertarse a la sociedad.	- Mujeres con hijos - Mujeres sin hijos	Habitaciones, cocina - comedor, lavandería y espacios de recreación

Fuente: Elaboración propia, 2022.

3.4.4. Cuadro de áreas

3.4.5. Programa arquitectónico

ZONA 1: ADMINISTRACION												
ÍTEM	AMBIENTE	SUB-AMBIENTES	NECESIDAD	ACTIVIDAD	USUARIOS	MOBILIARIO	CANT.	AFORO	REA (m2)	SUB TOTAL (m2)	TOTAL SUB AREA (m2)	TOTAL (m2)
1	HALL DE INGRESO	RECEPCIÓN	Espacio Iluminado	Recepción y guía	Recepcionista Visitantes	Escritorio, Sillas de recepción y archivero.	1	2	6.32	6.32	29.4	231.76
		SALA DE ESPERA	Espacio Iluminado y ventilado.	Descanso	visitante	Sillas para visitantes en espera	1	10	20.45	20.45		
		ARCHIVOS	Espacio Iluminado	Almacenamiento de papelería	Recepcionista	Anaqueles	1	1	2.63	2.63		
	OFICINAS	DIRECCION GENERAL + SS. HH	Espacio Iluminado y ventilado.	Dirección y organización.	Director	Escritorio, sillas y archivero	1	3	19.66	19.66	126.36	
		ASISTENCIA ADMINISTRATIVA	Espacio Iluminado y ventilado.	Manejar información confidencial y de asistencia	Asistentes	Escritorio, sillas y archivero,	1	3	12.00	12.00		
		RECURSOS HUMANOS	Espacio Iluminado	Manejar información confidencial y de asistencia	Psicóloga	Escritorio, sillas y archivero,	1	3	16.00	16.00		
		ECONOMIA	Espacio Iluminado	Manejar información confidencial y de asistencia	Economista	Escritorio, sillas y archivero,	1	2	15.00	15.00		
		CONTABILIDAD	Espacio Iluminado y ventilado.	Organización en las finanzas	Contador	Escritorio, sillas y archivero,	1	3	13.63	13.63		
		COORDINACION	Espacio Iluminado y ventilado.	Diseñan e implementación de programa reeducativos	Coordinador	Escritorio, sillas y archivero,	1	4	15.81	15.81		
		PROMOTORA	Espacio Iluminado y ventilado.	Acompañamiento a las albergadas en la convivencia diaria dentro de la casa	Promotor	Escritorio, sillas y archivero,	1	3	12.32	12.32		
		SALA DE REUNIONES	Espacio y ventilado.	Coordinación administrativa	Usuarios	Mesa Larga, Sillas	1	8	15.94	15.94		
	KITCHENETTE	Espacio Iluminado y ventilado.	Cuidado y educación de niños Alimentación y Descanso	Usuarios	Sillas, muebles de descanso	1	6	6.00	6.00			
	ÁREAS COMUNES	GUARDERIA	Espacio Iluminado y ventilado.	Cuidado y educación de niños	Usuarios	Escritorio, Sillas, archivero y mesas	1	6	16.00	16.00	76.00	
		LACTARIO	Espacio ventilado.	Ambiente implementado par a la extracción y conservación de la leche materna.	Usuarios	Sillones, camillas y mesas	1	4	10.00	10.00		
		CUARTO DE LIMPIEZA	Espacio ventilado.	Guardar útiles de limpieza	Personal de limpieza	Anaqueles	1	1	6.00	6.00		
SS. HH MUJERES		Espacio Iluminado y ventilado.	Necesidades fisiológicas	Usuarios	Inodoro y lavabo	3	4	7.00	21.00			
SS. HH VARONES		Espacio Iluminado y ventilado.	Necesidades fisiológicas	Usuarios	Inodoro, urinario y lavabo	3	4	6.00	18.00			
SS. HH DISCAPACITADOS		Espacio Iluminado y ventilado.	Necesidades Fisiológicas.	Usuarios	Inodoro y lavabo	1	1	5.00	5.00			

ZONA 2: CUIDADO Y SOPORTE												
ÍTEM	AMBIENTE	SUB- AMBIENTES	NECESIDAD	ACTIVIDAD	USUARIOS	MOBILIARIO	CANT.	AFORO	REA (m2)	SUB TOTAL (m2)	TOTAL, SUB AREAS (m2)	TOTAL (m2)
2	INGRESO	RECEPCIÓN	Espacio Iluminado	Recepción y guía.	Recepcionista Visitantes	Escritorio, Sillas de Recepción y archivero.	1	1	6.31	6.31	56.04	150.06
		SALA DE ESPERA	Espacio Iluminado y ventilado.	Descanso	Visitante	Sillas de recepción,	1	12	45.13	45.13		
		ARCHIVOS	Espacio Iluminado	Almacenamiento de papelería	Recepcionista	Anaqueles	1	1	4.6	4.6		
	OFICINAS	ADMISIÓN	Espacio Iluminado y ventilado.	Inscripción	Recepcionista Visitantes	Escritorio, sillas y archivero,	1	1	10.48	10.48	69.30	
		TRABAJO SOCIAL	Espacio Iluminado y ventilado.	Se encargan de indagar para cubrir la necesidades básicas y detectar redes de apoyo	Trabajadora Social	Escritorio, sillas y archivero,	1	3	13.84	13.84		
		ASISTENCIA LEGAL	Espacio Iluminado y ventilado.	Orientan legalmente sobre cada proceso administrativo, penal o de familia	Abogada	Escritorio, sillas y archivero	1	3	13.98	13.98		
		ASISTENCIA PSICOLÓGICA	Espacio Iluminado y ventilado.	Proporcionan acompañamiento terapéutico a las personas albergadas: mujeres y a sus hijos/ as.	Psicóloga	Escritorio, sillas de recepción y archivero,	1	4	16.00	16.00		
		TOPICO + SS.HH	Espacio Iluminado y ventilado.	Atención inmediata a los usuarios	Enfermera	Escritorio Sillas de recepción Archivero Camilla	1	4	15.00	15.00		
	ÁREAS COMUNES	CUARTO DE LIMPIEZA	Espacio ventilado.	Guardar útiles de limpieza	Personal de limpieza	Anaqueles	1	1	16.00	16.00	24.72	
		KITCHENETTE	Espacio Iluminado y ventilado.	Preparar alimentos	Usuarios	Mesones y sillas.	1	4	8.72	8.72		
		DEPOSITO	Espacio ventilado.	Almacenar	Personal autorizado	Anaqueles	1	1	2.00	2.00		
		SS. HH MUJERES	Espacio Iluminado y ventilado.	Necesidades fisiológicas	Usuarios	Inodoro y lavabo	1	1	4.00	4.00		
		SS. HH VARONES	Espacio Iluminado y ventilado.	Necesidades fisiológicas	Usuarios	Inodoro, urinario y lavabo	1	1	4.00	4.00		
		SS. HH DISCAPACITADOS	Espacio Iluminado y ventilado.	Necesidades Fisiológicas.	Usuarios	Inodoro y lavabo	1	1	6.00	6.00		

ZONA 3: REHABILITACION													
ÍTEM	AMBIENTE	SUB-AMBIENTES	NECESIDAD	ACTIVIDAD	USUARIOS	MOBILIARIO	CANT.	AFORO	REA (m2)	SUB TOTAL (m2)	TOTAL SUB AREAS (m2)	TOTAL (m2)	
3	INGRESO	RECEPCIÓN	Espacio Iluminado y ventilado.	Recepción y guía	Recepcionista Visitantes	Escritorio, Sillas de Recepción y archivero.	1	1	6.92	6.92	15.32	225.87	
		ARCHIVOS	Espacio Iluminado.	Guardar documentos	Recepcionista	Anaqueles		1	1	8.4.			8.4.
	CONSULTORIOS	CONSULTORIO DE MEDICINA GENERAL + SS. HH	Espacio Iluminado y ventilado.	Atención, diagnóstico y tratamiento a mujeres.	Médico General Paciente	Escritorio, sillas de recepción y archivero,		1	3	31.17	31.17		166.74
		CONSULTORIO DE GINECOLOGÍA + SS. HH	Espacio Iluminado y ventilado.	Atención, diagnóstico y tratamiento	Ginecólogo Paciente	Escritorio, sillas de recepción camilla y archivero		1	3	31.09	31.09		
		CONSULTORIO DE PEDIATRÍA + SS. HH	Espacio Iluminado y ventilado.	Atención, diagnóstico y tratamiento a niños y niñas	Pediatra Paciente	Escritorio, sillas de recepción y archivero		1	3	19.12	19.12		
		CONSULTORIO DE SALUD Y BIENESTAR	Espacio Iluminado y ventilado.	Atención, diagnóstico y tratamiento a mujeres	Médico-Paciente	Escritorio, sillas de recepción y archivero		1	3	13.98	13.98		
		CONSULTORIO DE NUTRICIÓN	Espacio Iluminado y ventilado.	Atención, diagnóstico y tratamiento a mujeres	Nutricionista Paciente	Escritorio, sillas de recepción y archivero		1	3	13.84	13.84		
		CONSULTORIO DE PSICOLOGÍA INFANTIL	Espacio Iluminado y ventilado.	Atención, diagnóstico y tratamiento a niños y niñas	Psicólogo Paciente	Escritorio, sillas de recepción y archivero		1	3	14.65	14.65		
		TERAPIAS INDIVIDUALES	Espacio Iluminado y ventilado.	Atención, diagnóstico y tratamiento a mujeres	Médico Paciente	Escritorio, sillas de recepción y archivero		1	2	18.25	18.25		
		TERAPIAS GRUPALES	Espacio Iluminado y ventilado.	Atención, diagnóstico y tratamiento a mujeres	Medico Paciente	Escritorio, sillas de recepción y archivero		1	10	24.64	24.64		
	SERVICIOS	SS. HH MUJERES	Espacio Iluminado y ventilado.	Necesidades fisiológicas	Usuarios	Inodoro, urinario y lavabo		2	2	3.00	6.00		27.00
		SS. HH VARONES	Espacio Iluminado y ventilado.	Necesidades fisiológicas	Usuarios	Inodoro y lavabo		2	2	3.00	6.00		
		SS. HH DISCAPACITADOS	Espacio Iluminado y ventilado.	Necesidades Fisiológicas	Usuarios	Inodoro y lavabo		3	3	5.00	15.00		
SERVICIOS GENERALES	ALMACEN GENERAL	Espacio Iluminado.	Almacenar	Usuarios	Anaqueles		1	1	16.81	16.81			

ZONA 4: TALLERES DE FORMACI N												
ÍTEM	AMBIENTE	SUB-AMBIENTES	NECESIDAD	ACTIVIDAD	USUARIOS	MOBILIARIO	CANT.	AFORO	REA (m2)	SUB TOTAL (m2)	TOTAL SUB AREAS (m2)	TOTAL (m2)
4	ÁREAS COMUNES	RECEPCIÓN	Espacio Iluminado	Recepción y guía	Recepcionista Visitantes	Escritorio, Sillas de Recepción y archivero.	1	1	6.92	6.92	174.25	347.16
		HALL	Espacio Iluminado y ventilado.	Circulación	visitante	sillas,	1	5	23.03	23.03		
		SALA DE PROFESORES	Espacio Iluminado y ventilado.	Coordinación de los Profesores	Docentes	Escritorio y Sillas	1	14	34.91	34.91		
		SALA DE REUNIONES	Espacio Iluminado y ventilado.	Reuniones, conferencias	Profesores	Mesa y sillas	1	6	22.00	22.00		
		ALMACEN	Espacio Iluminado.	Guardado de utensilios	Usuarios	Anaqueles	1	1	7.21	7.21		
		ESTAR	Espacio Iluminado y ventilado.	Ver Tv, relajarse	Usuarios	Muebles, aparador y Tv.	1	8	10.00	10.00		
		SUM + ALMACEN	Espacio Iluminado y ventilado.	Reuniones, conferencias y actividades recreativas	Usuarios	Silla y proyector	1	40	70.18	70.18		
	TALLERES	TALLER DE COCINA Y REPOSTERIA	Espacio Iluminado y ventilado.	Enseñanza y aprendizaje	Docente Alumnos	Carpetas escritorios y sillas,	1	6	22.50	22.50	126.73	
		TALLER DE ARTE Y CONFECCIÓN TEXTIL	Espacio Iluminado y ventilado.	Enseñanza y aprendizaje	Docente Alumnos	Carpetas escritorios y sillas,	1	7	34.73	34.73		
		TALLER DE PELUQUERIA Y COSMETOLOGÍA	Espacio Iluminado y ventilado.	Enseñanza y aprendizaje	Docente Alumnos	Carpetas escritorios y sillas,	1	10	33.50	33.50		
		TALLER DE COMPUTACIÓN Y GESTIÓN EMPRESARIAL	Espacio Iluminado y ventilado.	Enseñanza y aprendizaje	Docente Alumnos	Carpetas escritorios y sillas,	1	12	36.00	36.00		
	SERVICIOS	SS. HH MUJERES	Espacio Iluminado y ventilado.	Necesidades fisiológicas	Usuarios	Inodoro, urinario y lavabo	2	2	9.66	19.32	46.18	
		SS. HH VARONES	Espacio Iluminado y ventilado.	Necesidades fisiológicas	Usuarios	Inodoro y lavabo	2	2	8.43	16.86		
SS. HH DISCAPACITADOS		Espacio Iluminado y ventilado.	Necesidades Fisiológicas.	Usuarios	Inodoro y lavabo	2	1	5.00	10.00			

ZONA 5: AREA PARA NIÑOS												
ÍTEM	AMBIENTE	SUB-AMBIENTES	NECESIDAD	ACTIVIDAD	USUARIOS	MOBILIARIO	CANT.	AFORO	REA (m2)	SUB TOTAL (m2)	TOTAL SUB AREAS (m2)	TOTAL (m2)
5	ÁREAS COMUNES	RECEPCIÓN	Espacio Iluminado.	Recepcionar y Guiar.	Recepcionista Visitantes	Escritorio, Sillas de Recepción y archivero.	1	1	6.92	6.92	6.92	205.75
	AULAS	SALA DE DOCENTES	Espacio Iluminado y ventilado.	Reunirse	Profesores	Mesa y sillas.	1	6	20.00	10	162.31	
		ARCHIVOS	Espacio Iluminado.	Almacenamiento de papelería	Recepcionista	Anaqueles	1	1	5.00	5.00		
		AULA 01 AL 04	Espacio Iluminado y ventilado.	Enseñar y guiar a los niños	Docente Niños	Mesas, Escritorio	1	24	86.03	86.03		
		AULA 05 AL 07	Espacio Iluminado y ventilado.	Enseñar y guiar a los niños	Docente Niños	Mesas, Escritorio	1	24	71.28	71.28		
	SERVICIOS	SS. HH VARONES	Espacio Iluminado y ventilado.	Necesidades fisiológicas	Usuarios	Inodoro, urinario y lavado	1	2	9.66	9.66	36.52	
		SS. HH MUJERES	Espacio Iluminado y ventilado.	Necesidades fisiológicas	Usuarios	Inodoro y lavabo	2	2	8.43	16.86		
SS. HH DISCAP.		Espacio Iluminado y ventilado.	Necesidades Fisiológicas.	Usuarios	Inodoro y lavabo	2	1	5.00	10.00			

ZONA 6: ZONA DE ALOJAMIENTO TEMPORAL													
ÍTEM	AMBIENTE	SUB-AMBIENTES	NECESIDAD	ACTIVIDAD	USUARIOS	MOBILIARIO	CANT.	AFORO	REA (m2)	SUB TOTAL (m2)	TOTAL SUB AREAS (m2)	TOTAL (m2)	
6	INGRESO	CONTROL	Espacio Iluminado.	Control de las victimarias	Recepcionista Visitantes	Escritorio, Sillas	1	1	9.50	9.50	14.50	951.50	
		SS. HH	Espacio Iluminado y ventilado.	Necesidades fisiológicas	Usuarios	Inodoro, urinario y lavado		1	1	5.00			5.00
	UNIDADES DE VIVIENDA	DORMITORIO TIPO 1 + SS. HH	Espacio Iluminado y ventilado.	Descanso	Victima	Cama, closet		10	4	27.00	270.00		751.00
		DORMITORIO TIPO 2 + SS. HH	Espacio Iluminado y ventilado.	Descanso	Victimas	Cama, Closet, Escritorio, Muebles		12	2	18.00	216.00		
		DORMITORIO TIPO 3 + SS. HH	Espacio Iluminado y ventilado.	Descanso	Victimas	Cama, Closet, Escritorio, Muebles		10	3	26.50	265.00		
		DORMITORIO TIPO 4 + SS. HH	Espacio Iluminado y ventilado.	Descanso	Victimas	Cama, Closet, Escritorio, Muebles		3	6	47.00	141.00		
	ÁREAS COMUNES	SALA ESTAR	Espacio Iluminado y ventilado.	Compartir e interacción	Usuarios	Muebles		9	50	12.00	108.00		186.00
		LAVANDERIA	Espacio Iluminado y ventilado.	Lavado y secado de ropa	Usuarios	Mesas, sillas		1	12	24.00	24.00		
		CUARTO TÉCNICO	Espacio Iluminado y ventilado.	Ubicación de los elementos de sistemas.	Personal técnico	-		5	1	3.00	15.00		
		CUARTO DE LIMPIEZA	Espacio ventilado.	Guardar útiles de limpieza	Personal de limpieza	Anaqueles		5	1	3.00	15.00		
		ALMACEN	Espacio Iluminado y ventilado.	Lavado y secado de ropa	Usuarios	Mesas, sillas		1	12	24.00	24.00		

ZONA 7: SERVICIOS GENERALES													
ÍTEM	AMBIENTE	SUB-AMBIENTES	NECESIDAD	ACTIVIDAD	USUARIOS	MOBILIARIO	CANT.	AFORO	REA (m2)	SUB TOTAL (m2)	TOTAL, SUB AREAS (m2)	TOTAL (m2)	
7	INGRESO	HALL DE INGRESO	Espacio Iluminado y ventilado.	Circulación.	Recepcionista Visitantes	-	1	2	21.17	21.17	26.36	841.52	
		CONTROL	Espacio Iluminado y ventilado.	Control del personal	Recepcionista Visitantes	Escritorio, silla.		1	1	5.19			5.19
	SERVICIOS	JEFATURA	Espacio Iluminado y ventilado.	Darle nivel de calidad a los servicios.	Personal	Mesa y silla		1	1	10	10		815.16
		DEPOSITO	Espacio Iluminado	Guardar utensilios	Personal	Anaqueles.		1	1	11.76	11.76		
		TALLER DE MANTENIMIENTO GENERAL	Espacio Iluminado y ventilado.	Guardar equipos y herramientas	Personal	Anaqueles y mesa.		1	1	9	9		
		TALLER DE MANTENIMIENTO DE INFRESTRUC.	Espacio Iluminado y ventilado.	Almacenar, mantenimiento de equipos y herramientas.	Personal	Anaqueles y mesa.		1	1	9	9		
		TABLERO DE TELECOMUN.	Espacio Iluminado y ventilado.	Mantenimiento de equipos.	Personal	-		1	1	8	8		
		TABLERO ELÉCTRICO	Espacio Iluminado.	Protege los componentes de mando y de control de cualquier sistema eléctrico.	Personal	-		1	1	7	7		
		GRUPO ELECTRÓGENO	Espacio Iluminado	Suministrar energía en casos de corte de corriente.	Personal	Anaqueles.		1	1	13.46	13.46		
		CUARTO CISTERNA	Espacio Iluminado.	Almacenar agua potable y abastecer el edificio.	Personal	-		1	1	8	8		
		CUARTO DE BOMBAS	Espacio Iluminado.	Sistema Contra incendio	Personal	-		1	1	8	8		

	CUARTO DE SÓLIDOS	Espacio iluminado y ventilado.	Almacenar los residuos	Personal	Anaqueles.	1	1	4.6	4.6		
	ALMACEN GENERAL	Espacio iluminado	almacén de utensilios.	Personal	Anaqueles.	1	1	8.98	8.98		
	CUARTO DE LIMPIEZA	Espacio iluminado	Almacén de utensilios. de limpieza	Personal	Anaqueles.	1	1	3.51	3.51		
	COCINA + SS. HH	Espacio iluminado y ventilado.	Preparación de alimentos	Personal	Cocina, lavadero y mesones.	1	4	31.41	31.41		
	COMEDOR	Espacio iluminado y ventilado.	Ingesta de alimentos.	Usuarios	Mesas y sillas	1	40	86.55	86.55		
	VESTUARIOS DAMAS + SS. HH	Espacio iluminado y ventilado.	Necesidades fisiológicas	Usuarios	Inodoro, lavabo y duchas.	1	4	26.62	26.62		
	VESTUARIOS VARONES + SS. HH	Espacio iluminado y ventilado.	Necesidades fisiológicas	Usuarios	Inodoro, urinario, lavabo y duchas.	1	4	27.12	27.12		
	DORMITORIO PARA PERSONAL	Espacio iluminado y ventilado.	Descanso de médicos	Médicos	Cama, escritorio y closet.	2	3	30.94	61.88		
	SALA DE DESCANSO PARA PERSONAL	Espacio iluminado y ventilado.	Interactuar y compartir.	Personal	Sillones y mesas.	1	10	41.81	41.81		
	LAVANDERIA	Espacio iluminado y ventilado.	Lavado y secado de ropa	Personal	Lavadora y secadora.	1	2	27.08	27.08		
	ESTACIONAMIENTOS	Espacio iluminado.	Estacionar vehículos de forma segura.	Usuarios	-	1	-	421.38	421.38		

ZONA 8: ZONA DE EXHIBICIÓN - VENTA DE PRODUCTOS												
ÍTEM	AMBIENTE	SUB-AMBIENTES	NECESIDAD	ACTIVIDAD	USUARIOS	MOBILIARIO	CANT.	AFORO	REA (m2)	SUB TOTAL (m2)	TOTAL, SUB AREAS (m2)	TOTAL (m2)
8	ZONA DE VENTA Y EXHIBICIÓN	EXHIBICIÓN	Espacio iluminado y ventilado.	Compra de productos	Vendedores y compradores	Anaqueles, Probadores	3	10	22	66	153	153
		CAJA	Espacio iluminado y ventilado.	Probarse la ropa	Recepcionista y vendedor	Módulo de recepción.	3	4	17	51		
		ALMACEN	Espacio iluminado.	Guardado de productos	Recepcionista	Anaqueles.	3	1	12	36		

PROGRAMA ARQUITECT NICO	
ZONA 1	ADMINISTRACIÓN 231.76 m ²
ZONA 2	CUIDADO Y SOPORTE 150.06 m ²
ZONA 3	REHABILITACIÓN 225.87 m ²
ZONA 4	TALLERES DE FORMACIÓN 347.16 m ²
ZONA 5	AREA PARA NIÑOS 205.75 m ²
ZONA 6	ALOJAMIENTO TEMPORAL 951.5 m ²
ZONA 7	ZONA DE SERVICIOS GENERALES 841.52 m ²
ZONA 8	ZONA DE EXHIBICIÓN Y VENTA DE PRODUCTOS 153 m ²
CUADRO RESUMEN	
ÁREA TOTAL CONSTRUIDA	3106.62 m ²
PORCENTAJE DE MUROS (20%)	776.655 m ²
PORCENTAJE DE CIRCULACIÓN (35%)	1087.317 m ²
TOTAL DE ÁREA LIBRE	893.431 m ²
TOTAL	6177.89 m ²

3.5. TÉCNICAS E INSTRUMENTOS DE RECOLECCIÓN DE DATOS

- Visita de Campo y levantamiento del terreno.
- Recopilación de información de fuentes bibliográficas (libros, revistas, periódico, tesis) e internet.
- Recopilación de información de entrevistas de terceros.
- Revisión de materiales y antecedentes estadísticos.
- Procesamiento de información

3.6. PROCEDIMIENTO

La forma de manejo de la información es por medio digital web utilizadas en la búsqueda de obtener información, páginas que pertenecen a establecimientos del estado, dentro de estas encontramos paginas institucionales del ministerio de la mujer y poblaciones vulnerables (MIMP) que ofrece ayuda integral a las familias vulnerables, el centro de emergencia mujer (CEM) para el apoyo de información estadísticas de casos de mujeres maltratadas, así como el Programa AURORA y el organismo de Sistemas Nacionales de Estadística e Informática en el Perú (INEI) para la recolección de datos estadísticos poblacional.

3.7. RIGOR CIENTÍFICO

El uso de información para esta tesis de investigación es tomando la recopilación de datos de fuentes verídicas y confiables publicadas por las entidades del estado, pudiendo verificarlos en las páginas web institucionales o publicaciones.

3.8. MÉTODO DE ANÁLISIS DE DATOS

Este método de análisis de datos se maneja a través de información estadística hecha por las investigadoras, obtenidas de fuentes confiables y la recopilación de datos in situ para la elaboración de cuadros, mapeos y resúmenes plasmados dentro del informe de investigación.

3.9. ASPECTOS ÉTICOS

Todos los datos utilizados en la presente tesis son garantizados por medios confiables, la información ha sido obtenida de fuentes nacionales e internacionales. Durante el manejo de las referencias se está tomando en cuenta la veracidad y respeto

de los publicadores siguiendo los principios éticos para su uso, realizado con discreción para la presente tesis.

IV. ASPECTOS ADMINISTRATIVOS

4.1. RECURSOS Y PRESUPUESTOS

Tabla 4

Recursos y presupuesto para la elaboración de la tesis

TEM	DESCRIPCIÓN	CANT.	COSTO PARCIAL	SUB TOTAL
1	RECURSOS HUMANOS			
	Asesoría (Curso de titulación y matrícula)	2	S/ 1,900.00	S/ 3,800.00
	Asistentes y colaboradores	1	S/ 2,500.00	S/ 2,500.00
2	MATERIALES / EQUIPOS			
	Impresiones	1	S/ 25.00	S/ 25.00
	Ploteos	1	S/ 100.00	S/ 100.00
	Papelería y lapiceros	1	S/ 35.00	S/ 35.00
	Cámara fotográfica	1	S/ 10.00	S/ 10.00
3	OTROS (servicios, transporte,			
	Pasajes (Transporte público y privado)	2	S/ 50.00	S/ 100.00
	Tramites de documentación	1	60	S/ 60.00
	Refrigerios	2	60	S/ 120.00
			TOTAL	S/ 6,750.00

Fuente: Elaboración propia, 2022

4.2. FINANCIAMIENTO

La presente tesis es autofinanciada por las tesisas, todos los gastos generados serán divididos en partes iguales entre las dos.

Tabla 5

Porcentaje de financiación de la tesis

ÍTEM	TESISTA	PORCENTAJE	GASTO TOTAL
1	Guerra Castillo, Suldery Victoria	50%	S/ 3,375.00
2	Méndez Gallardo, Lucía Geraldine	50%	S/ 3,375.00

Fuente: Elaboración propia, 2022

4.3. CRONOGRAMA DE EJECUCIÓN

Tabla 6

Cronograma de ejecución de actividades de la tesis

DESCRIPCIÓN DE ACTIVIDADES	SEPTIEMBRE (semanas)				OCTUBRE (semanas)				NOVIEMBRE (semanas)			
	1	2	3	4	5	6	7	8	9	10	11	12
I. INTRODUCCIÓN análisis del problema Planteamiento del problema, objetivo, hipótesis y justificación	■											
II. MARCO TEÓRICO Análisis de casos análogos Síntesis de marco normativo		■										
III. METODOLOGÍA Definición de metodología de investigación Estudio del entorno urbano del terreno			■									
IV. ASPECTOS ADMINISTRATIVOS Análisis de presupuesto Cronograma de tesis						■						
V. RESULTADOS Definición y planteamiento de la propuesta arquitectónica Diseño de planos								■				
VI. DISCUSIÓN												
CONCLUSIONES												
RECOMENDACIONES Y ANEXOS												

DESCRIPCIÓN DE ACTIVIDADES	DICIEMBRE (semanas)				ENERO (semanas)				FEBRERO (semanas)			
	13	14	15	16	17	18	19	20	21	22	23	24
I. INTRODUCCIÓN análisis del problema Planteamiento del problema, objetivo, hipótesis y justificación												
II. MARCO TEÓRICO Análisis de casos análogos Síntesis de marco normativo												
III. METODOLOGÍA Definición de metodología de investigación Estudio del entorno urbano del terreno												
IV. ASPECTOS ADMINISTRATIVOS Análisis de presupuesto Cronograma de tesis												
V. RESULTADOS Definición y planteamiento de la propuesta arquitectónica Diseño de planos												
VI. DISCUSIÓN												
CONCLUSIONES												
RECOMENDACIONES Y ANEXOS												

Fuente: Elaboración propia, 2022

V. RESULTADOS

5.1. RESULTADOS SÍNTESIS DEL DIAGNOSTICO

5.2. PRESENTACIÓN DE LA PROPUESTA URBANO ARQUITECTÓNICO

5.2.1. CONCEPTUALIZACIÓN DEL OBJETO URBANO ARQUITECTÓNICO

5.2.1.1. Ideograma conceptual

El presente proyecto tiene como conceptualización a la “GUERRERA INCA”, cuenta la leyenda que durante la época incaica existía una mujer llamada Chanan Cori Coca que luchó junto con otros combatientes contra los guerreros Chankas estos pretendían tomar el Cusco liderado por el Inca Pachacútec en esa época. Los guerreros chankas no esperaban que al llegar al barrio de Chocos Chacona se encontrarían con esta valiente guerrera, Chan Cori Coca, que no solamente era la líder del combate si no que los haría retroceder ayudando a impedir que tomaran el Cusco.

La valentía que mostró esta guerrera inca y su gran fortaleza son virtudes que deberían desarrollar muchas de las mujeres que han sufrido algún tipo de maltrato, por ello se eligió esta mujer guerrera como conceptualización del presente proyecto, propulsando así el empoderamiento, fuerza y valentía de la mujer.

Figura 23

Guerrera inca Chanan Cori Coca



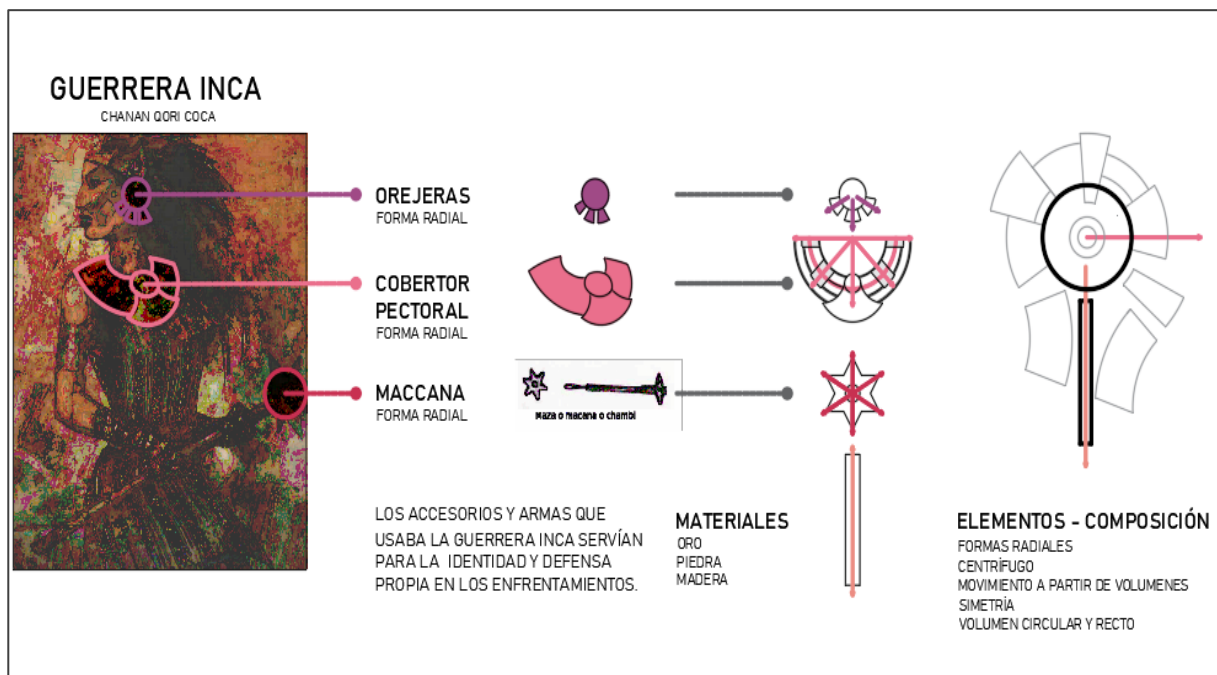
Fuente: Reproducida de Diario la República, 2019.

5.2.1.2. Idea Rectora

La forma volumétrica del proyecto nace a partir de los accesorios y herramientas que la guerrera inca empleaba durante las batallas. Se ha tomado como idea rectora la forma de las orejeras, el cobertor pectoral y la Maccana, estos 3 elementos tienen una composición radial. De acuerdo a los estudios psicológicos las formas circulares evocaban a la unión, perseverancia y protección que son aspectos que se desea transmitir en la arquitectura del presente proyecto.

Figura 24

Elementos empleados para la idea rectora



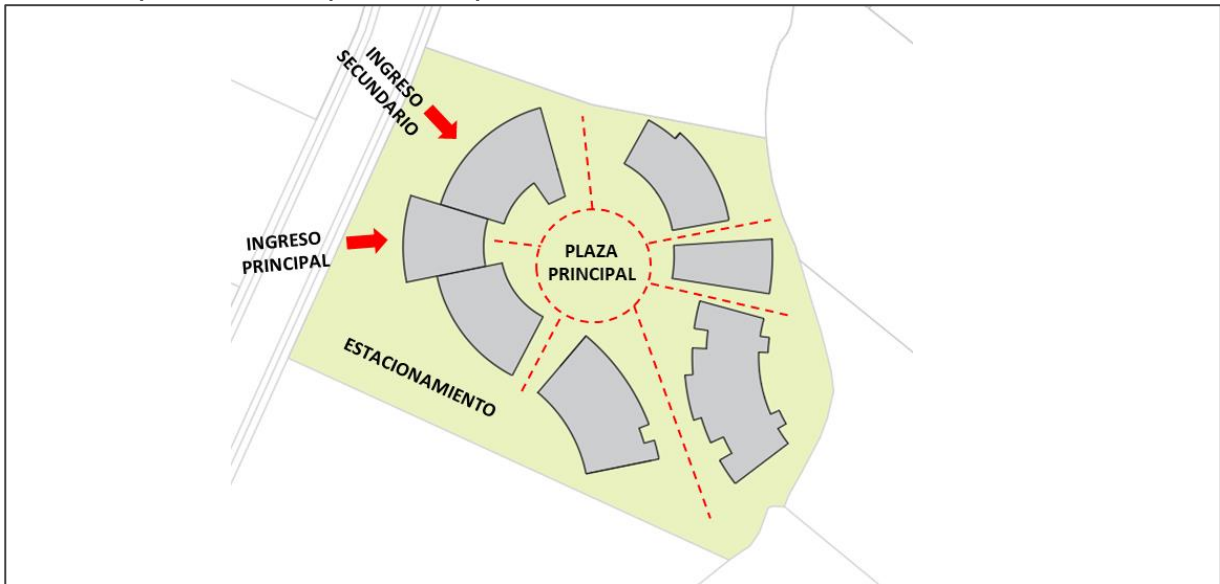
Fuente: Elaboración propia, 2022

5.2.1.3. Partido Arquitectónico

El proyecto tiene una forma volumétrica radial, todos los volúmenes están articulados a partir de una plaza central, la plaza es un centro que a través del diseño de patios y jardines integra los volúmenes sueltos que tienen funciones distintas y diferentes grados de privacidad, la forma radial también contribuye en que las mujeres o grupo familiar albergado puedan interactuar entre ellos y permita la visualización de las actividades en las diferentes áreas.

Figura 25

Plano esquemático de partido arquitectónico



Fuente: Elaboración propia, 2022

5.2.1.4. Criterios de diseño

Aspecto funcional: En el centro de apoyo de la mujer y grupo familiar se observa en su mayoría una tipología radial, cada uno de los bloques está dividido por zonas colocadas de manera funcional, que surgen a través de las necesidades de los habitantes, estas unidades parten de un patio central ubicadas de forma centrípeta, buscando la interacción de los usuarios.

La circulación exterior interseca el patio central formando un eje que divide ambos bloques, separando las zonas públicas, privadas y de servicios, cada zona tiene espacios únicos buscando así la interrelación y orientación rápida de los usuarios con una sola finalidad del proyecto que es darle la privacidad y seguridad por medio de espacios de fácil acceso y comunicativos a las mujeres y grupo familiar haciéndolos sentir protegidos, pero con la sensación de libertad que ellos necesitan.

Aspecto formal: La forma del proyecto se define por medio del concepto y la idea retórica, esto es obtenido por medio de los accesorios y herramientas de defensa y lucha que utilizaba la mujer guerrera, dándole un carácter representativo, protector y de empoderamiento con nuestra propuesta a partir de la conceptualización generando así la tipología de los edificios volumétricos dentro una trama radial.

El equipamiento principalmente está cubierto por cerramientos que buscan lograr la relación con el entorno e interactuar con los espacios definidos para áreas verdes.

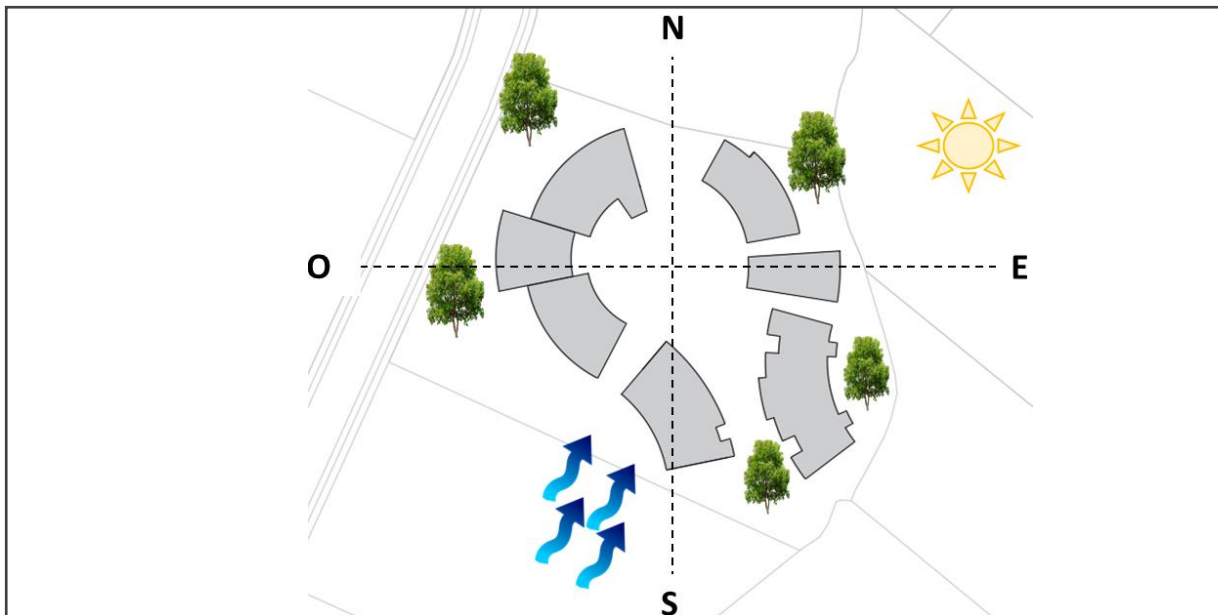
Aspecto espacial: La espacialidad del proyecto está determinado de acuerdo a las actividades que se van a desarrollar dentro de los espacios y de acuerdo a los mobiliarios de cada espacio, todas las áreas por zonas están conectados entre sí por su función, pero desembocando en superficies de recreación dándole una percepción de tranquilidad.

Aspecto ambiental: Dentro del aspecto ambiental buscamos el confort respecto al equipamiento donde se pronuncia mayor asoleamiento, el volumen que esta hacia el lado norte son las zonas conformadas por administración, rehabilitación, venta de productos proponiendo paneles de celosilla y sistemas de parasoles móviles para reducir el ingreso de calor

El viento tiene dirección dominante de sur a norte por lo cual dentro del proyecto se ha colocado arborización para generar sombra y producir una sensación calidad dentro de la volumetría.

Figura 26

Orientación solar y dirección de vientos del proyecto



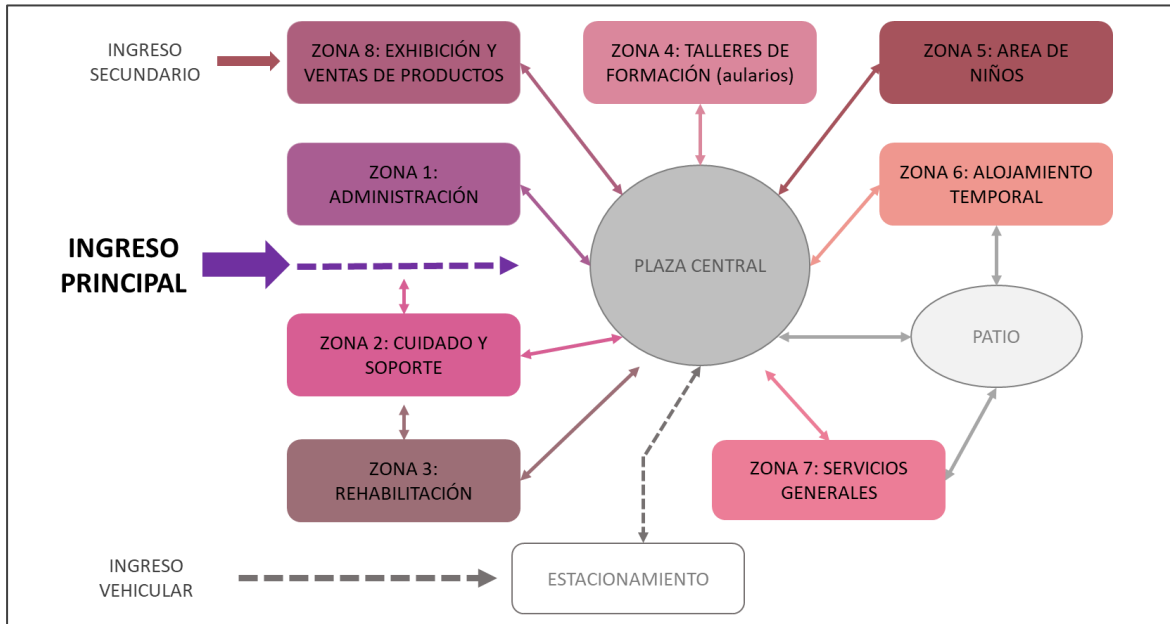
Fuente: Elaboración propia, 2022

5.2.2. ZONIFICACIÓN

5.2.2.1. Organigramas funcionales

Figura 27

Organigrama general del Proyecto



Fuente: Elaboración propia, 2022

5.2.2.2. Esquemas de relaciones funcionales

Figura 28

Matriz de relación de ponderaciones

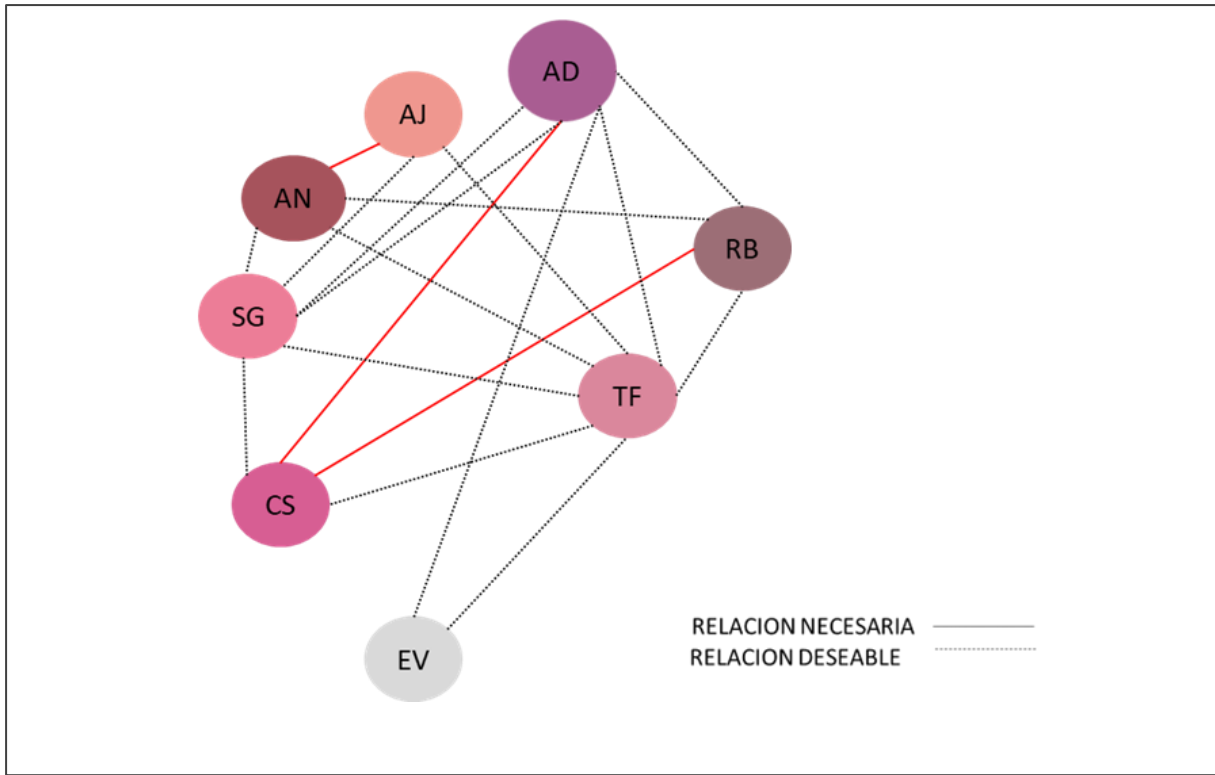
ADMINISTRACION																				
CUIDADO Y SOPORTE	4																			
REHABILITACIÓN	2	2																		
TALLERES DE FORMACIÓN	2	2	2																	
ÁREA PARA NIÑOS	4	2	4	2																
ALOJAMIENTO TEMPORAL	4	2	2	2	2															
SERVICIOS GENERALES	2	2	2	2	16	1														
ZONA DE EXHIBICIÓN Y VENTAS DE PRODUCTOS			12	12	3	3	1													
SUMATORIA	4	5	3																	
RANGO																				

RELACION NECESARIA (4)
 RELACION DESEABLE (2)
 RELACION INECESARIA

Fuente: Elaboración propia, 2022

Figura 29

Esquema de diagrama de relación

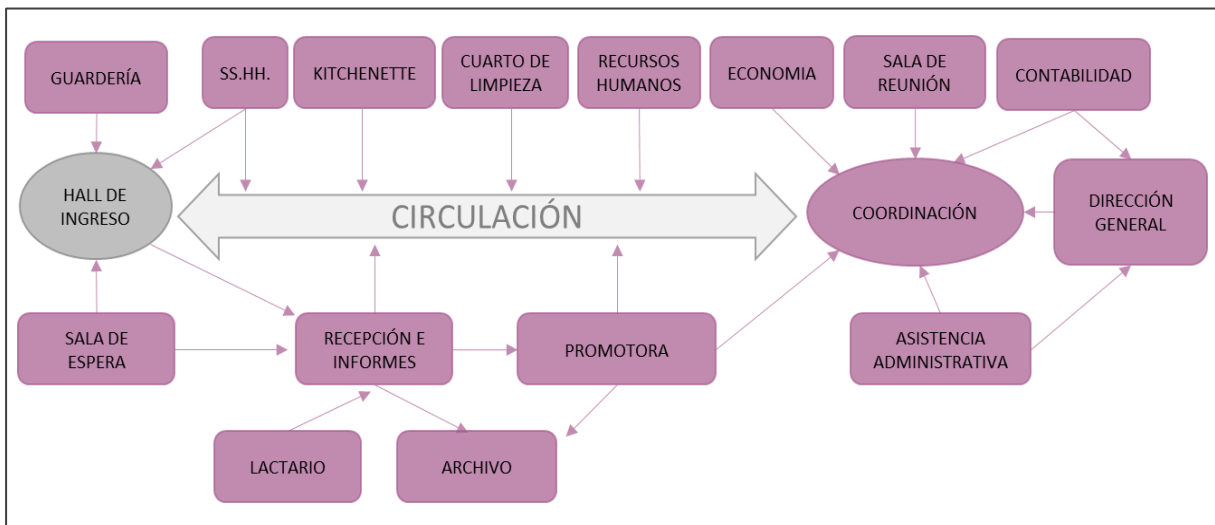


Fuente: Elaboración propia, 2022

5.2.2.3. Flujogramas

Figura 30

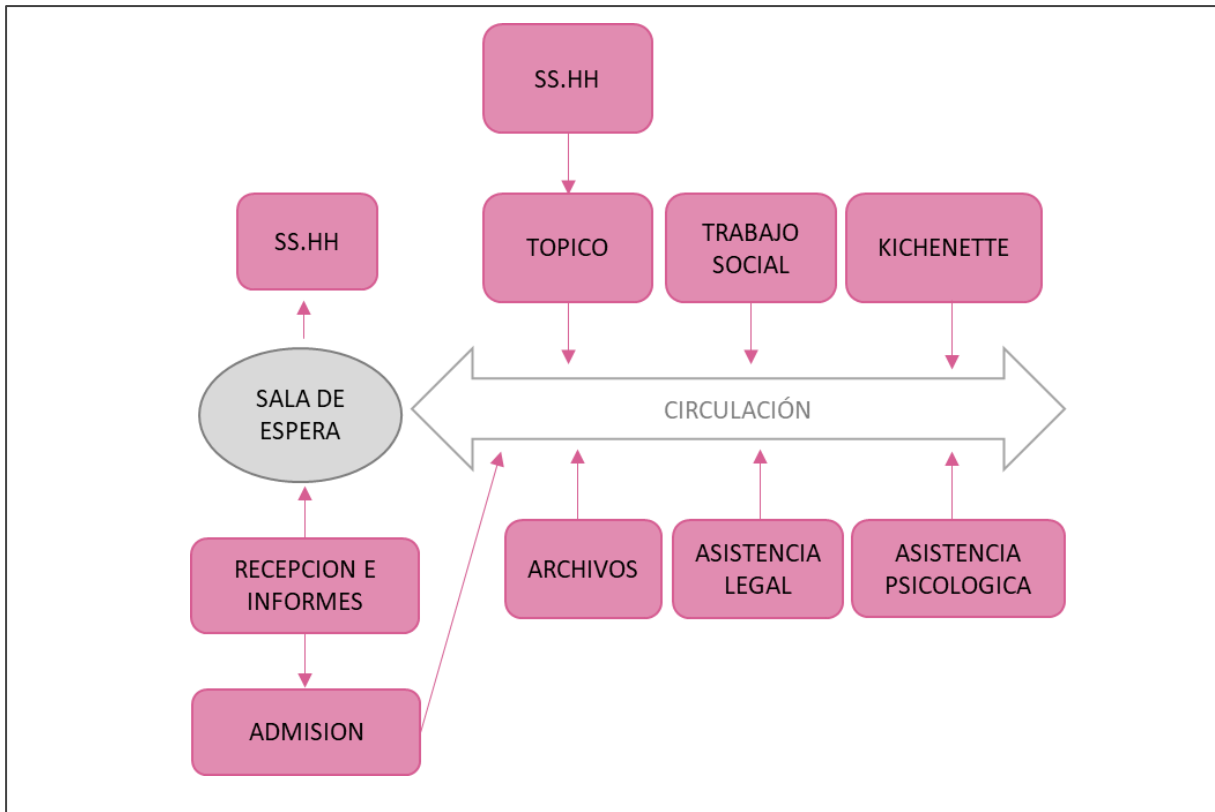
Flujograma del sector 1: Administración



Fuente: Elaboración propia, 2022

Figura 31

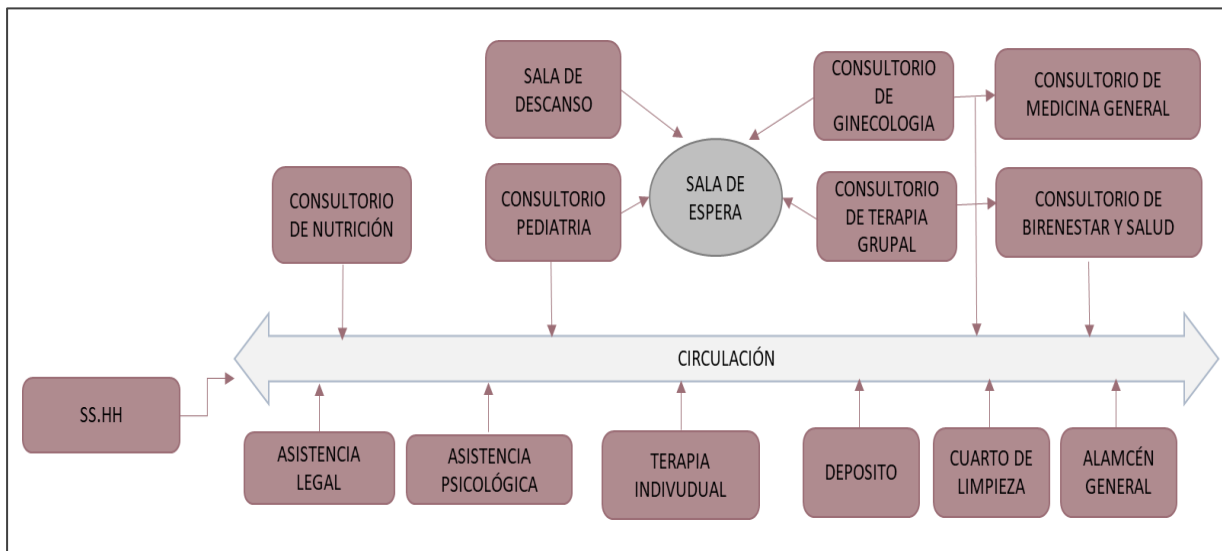
Flujograma sector 2: Cuidado y soporte



Fuente: Elaboración propia, 2022

Figura 32

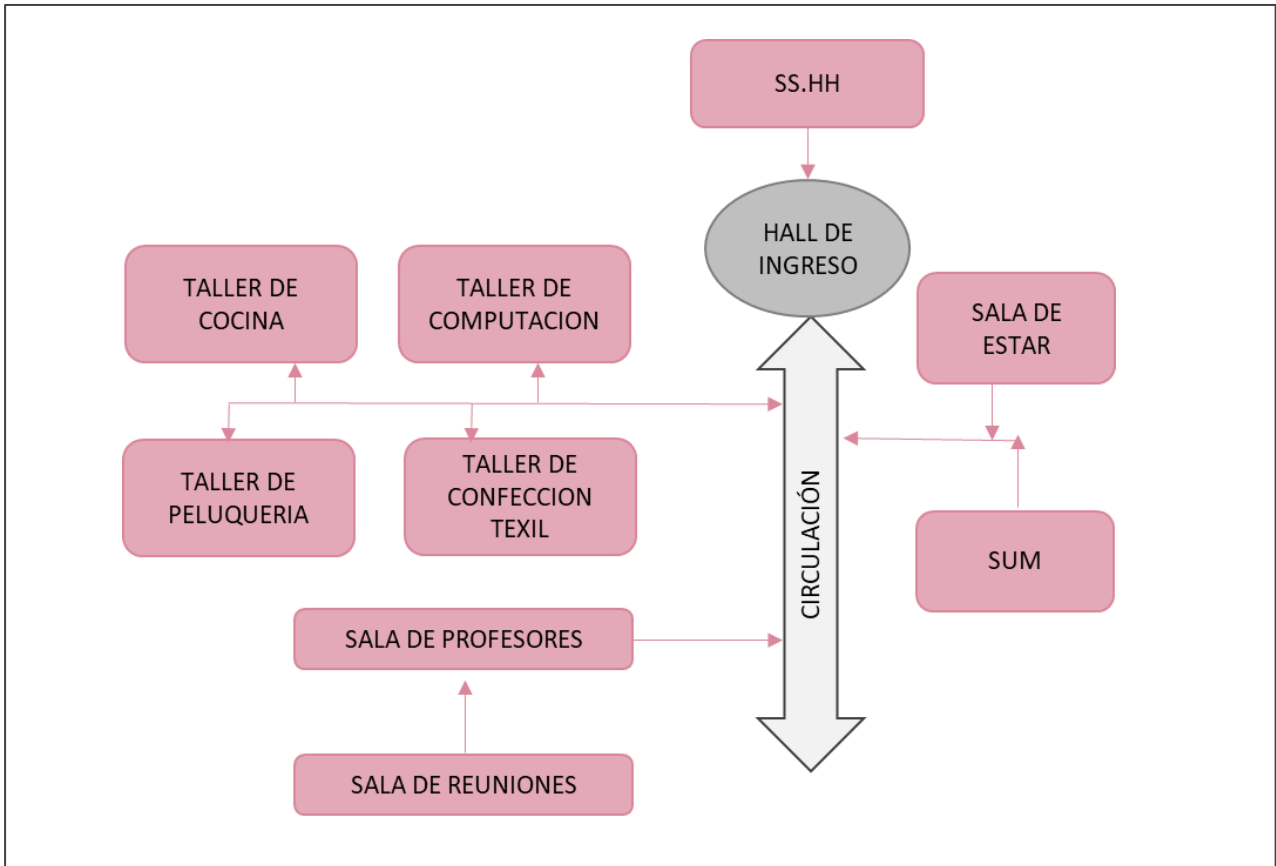
Flujograma sector 3: Rehabilitación



Fuente: Elaboración propia, 2022

Figura 33

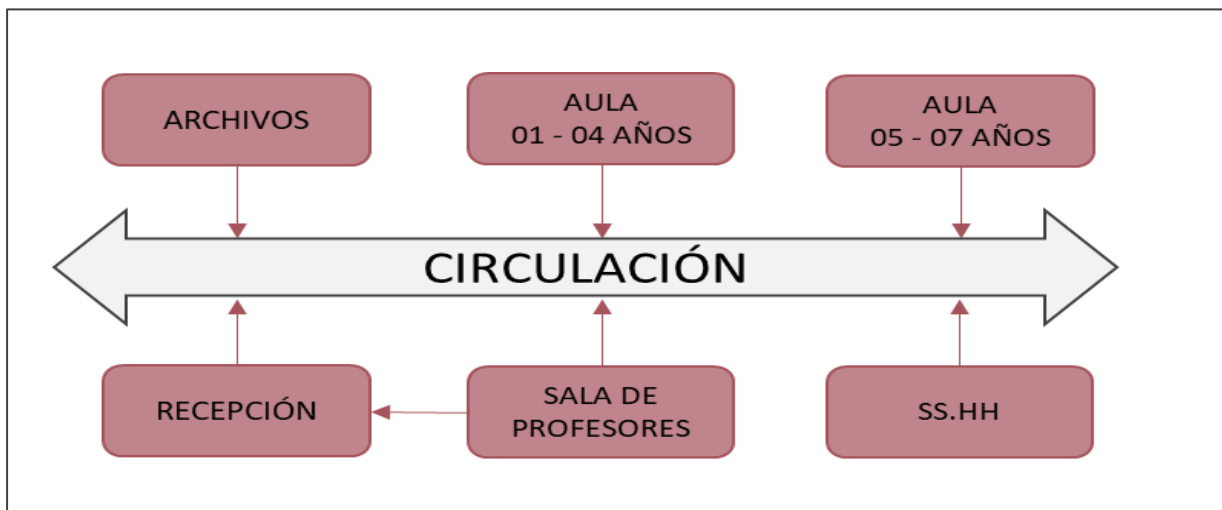
Flujograma sector 4: Talleres de formación



Fuente: Elaboración propia, 2022

Figura 34

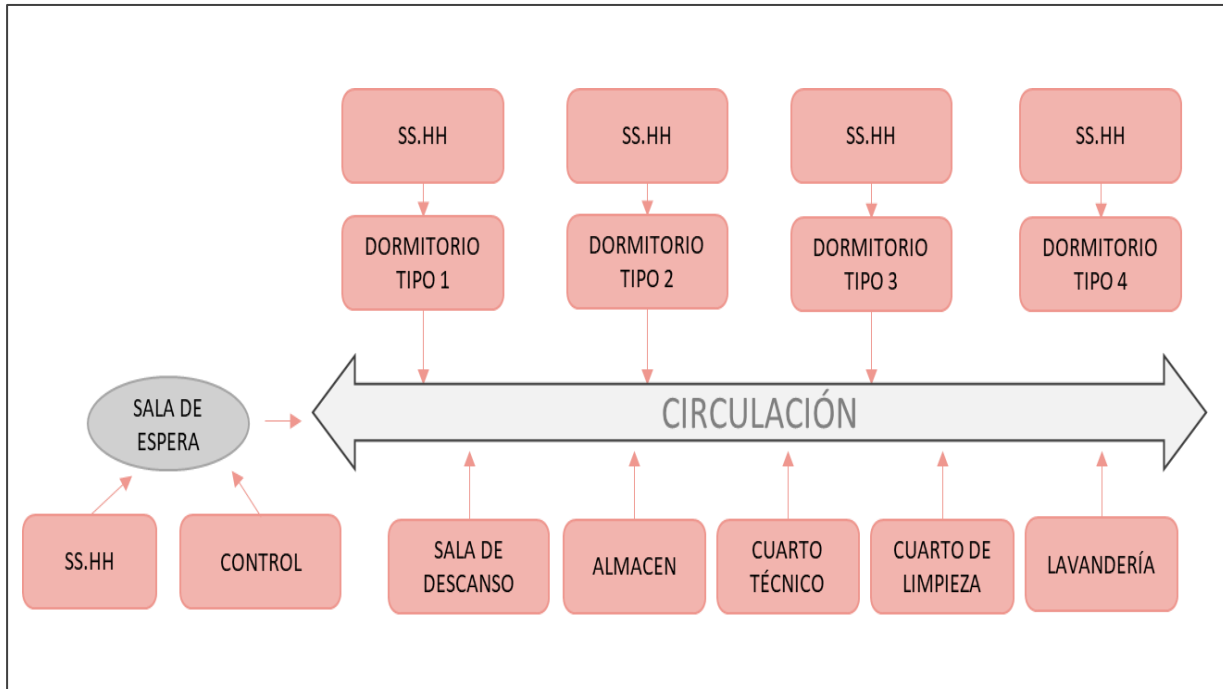
Flujograma sector 5: Área para niños



Fuente: Elaboración propia, 2022

Figura 35

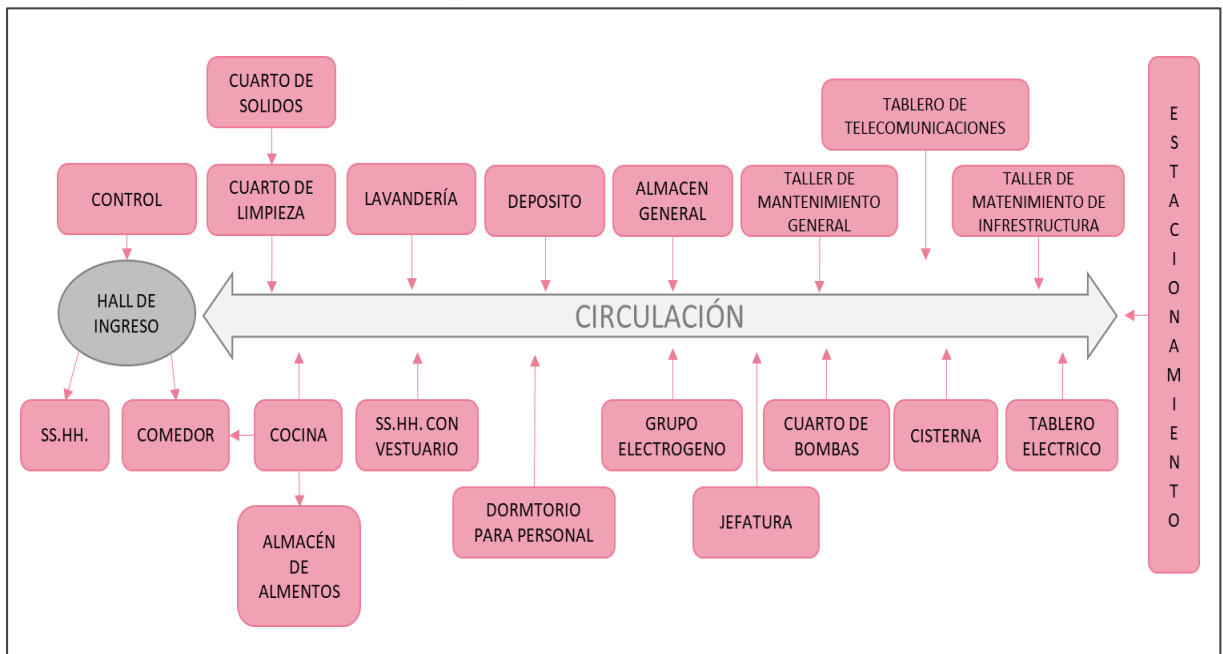
Flujograma sector 6: Alojamiento temporal



Fuente: Elaboración propia, 2022

Figura 36

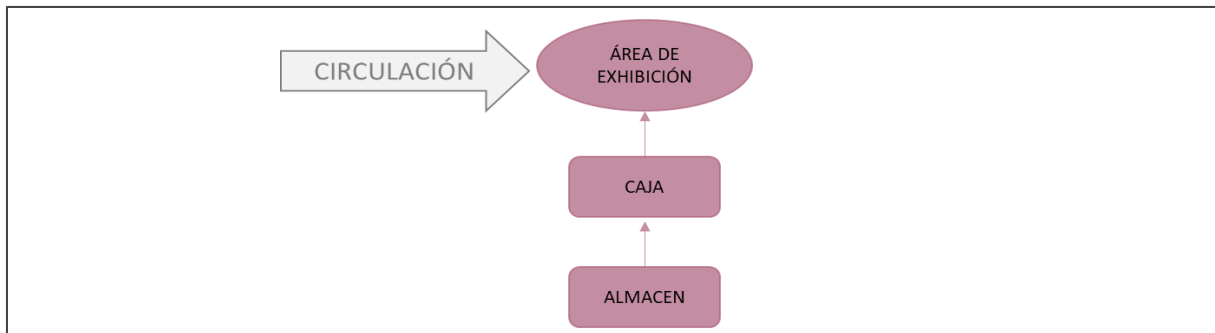
Flujograma sector 7: Servicios generales



Fuente: Elaboración propia, 2022

Figura 37

Flujograma sector 8: Exhibición y venta de productos



Fuente: Elaboración propia, 2022

5.2.2.4. Criterios de zonificación

El presente proyecto se ha dividido en 8 zonas que se han agrupado de acuerdo a las actividades que desarrollan, los tipos de usuarios y el nivel de privacidad. Se ha organizado los espacios en 2 áreas: áreas privadas (el acceso es restringido), áreas sociales o públicas (el acceso es para todo el público que necesite recibir algún tipo de ayuda).

Zona administrativa: es considerado un área privada y pública debido a que atiende a personas que necesitan ayuda, pero algunos espacios son de acceso restringido, por ello las zonas que tienen acceso a todo público se encuentran cerca del ingreso principal.

Zona de cuidado y soporte: es un área social o pública que busca brindar la asesoría psicológica y legal para el cuidado de las víctimas.

Zona de formación y talleres: es considerado un área pública, pero de uso exclusivo para las mujeres internadas, esta zona ayudara a la formación técnica para mejorar las oportunidades laborales de dichas mujeres albergadas y contribuir en su crecimiento personal

Zona de área de niños: Está ubicado separado de las demás zonas ya que se busca priorizar la atención del infante, es considerada un área exclusiva porque el acceso es restringido.

Zona de alojamiento temporal: Es una unidad separada ya que se busca la tranquilidad y el descanso de las víctimas, son áreas privadas.

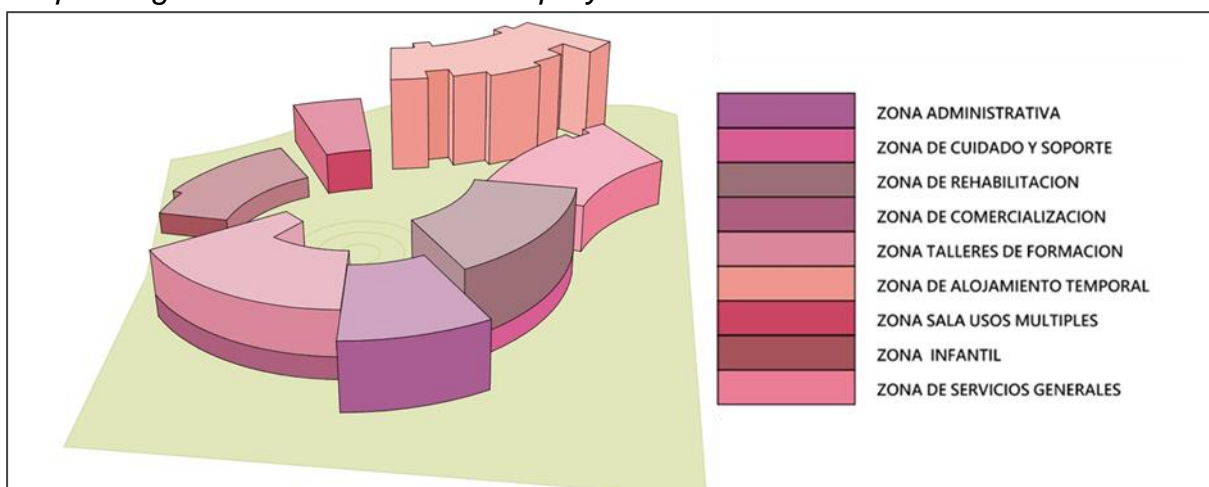
Zona de servicios generales: Esta zona está separada de los demás sectores ya que tiene áreas de almacenamiento y zonas restringidas, contando con accesos independientes.

Zona de exhibición y ventas de productos: A esta zona se logra acceder por un ingreso secundario y es donde se venderán los productos realizados por las mujeres durante su estadía, es un área pública que permite el acceso de asistentes en general.

5.2.2.5. Esquemas de zonificación

Figura 38

Esquema general de zonificación del proyecto



Fuente: Elaboración propia, 2022

5.3. PLANTEAMIENTO DE LA PROPUESTA URBANO ARQUITECTÓNICA

5.3.1. DESCRIPCIÓN DEL PROYECTO

El presente equipamiento se encuentra ubicado en el distrito de chorrillos, este tiene la finalidad de refugio, hacia las mujeres y grupo familiar víctimas de maltrato, ya que en la actualidad no existe alguno que represente a la zona Sur, se proyectó dentro de un entorno con cerramiento ya que brindara la seguridad y cobijo a las víctimas.

El bloque administrativo cuenta con 3 pisos, el primer nivel se encuentra con áreas como coordinación, promotoría y asistencia administrativa; el segundo nivel tiene por espacios los de economía, recursos humanos, contabilidad y dirección general a su vez áreas comunes como sala de reuniones kitchenette y archivo. Por último, en el tercer nivel, encontramos más áreas comunes como guardería y lactario espacios muy necesarios.

En el bloque del lado derecho encontramos en el primer nivel el área de cuidado y soporte; contando con tópicos, recepción, asistencias psicológicas y legales contando con un recorrido interno que las relaciona al segundo nivel con la zona de rehabilitación donde se encuentran los ambientes de consultorios, terapias y áreas comunes hasta un 4 nivel.

La zona de Comercialización de los productos hechos por la víctimas la encontramos en el primer nivel, al lado izquierdo con un ingreso secundario. Así vez en ese mismo bloque y por un ingreso independiente se accede al segundo y tercer nivel donde encontramos la zona de talleres de confección, computo, cocina y también con la sala de profesores.

Siguiendo los volúmenes, nos encontramos con el de la zona infantil donde tenemos solo un piso ubicando áreas como aulas, sala de profesores para brindar formación y estadía a los niños cuando las madres estén recibiendo los talleres. Este bloque se conecta con una zona de juegos para los niños.

Se ubican dos bloques apartados; en el primero, con un solo nivel, se encuentra un área de Servicios de usos múltiples (SUM) para poder realizar conferencias de expositores y/o reuniones donde las víctimas puedan asistir con normalidad. Y el segundo bloque es la zona de alojamiento, cuenta con cuatro pisos teniendo 4 habitaciones típicas repartidas y áreas comunes como lavandería y estar de televisión.

Por último nos encontramos con un bloque que se ubica colindando con el estacionamiento llamado la zona de servicios generales, en el primer nivel nos encontramos con dos áreas; una pública con un comedor general, baños incluidos y por otro ingreso un área restringida que incluye primer y segundo piso, encontrando espacios básicos para el mantenimiento del centro como cuarto de sólidos, bomba, cisterna, tableros, depósitos, talleres de mantenimiento, jefatura y por otro lado también áreas comunes para el personal tales como dormitorio, vestidores, lavandería y área de descanso.

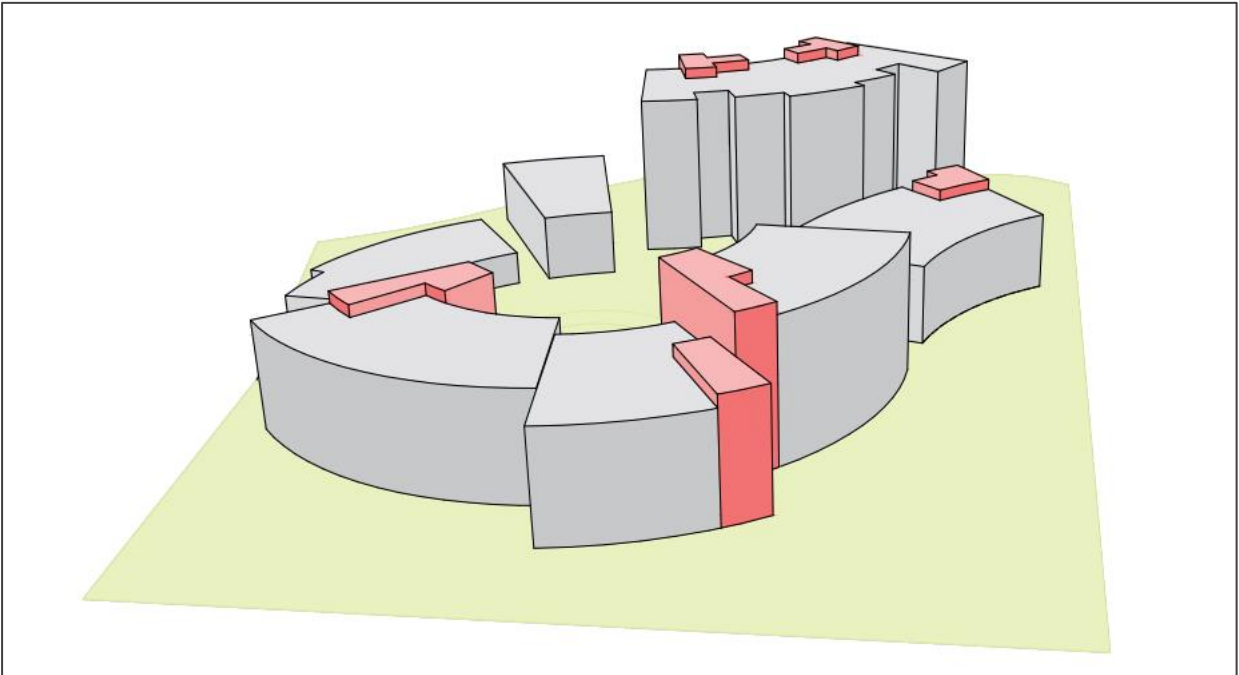
5.3.1.1. Funcionamiento: Físico – espacial y volumétrico

El equipamiento arquitectónico propuesto se adecua al entorno, por medio de la volumetría y la función, sujeto a los parámetros y normas actualizadas, a su vez tiene relación visual con el entorno exterior e interior, relacionando las áreas verdes ya

que juegan un papel importante en cuanto al crecimiento y desarrollo personal de las mujeres y/o grupo familiar afectados.

Figura 39

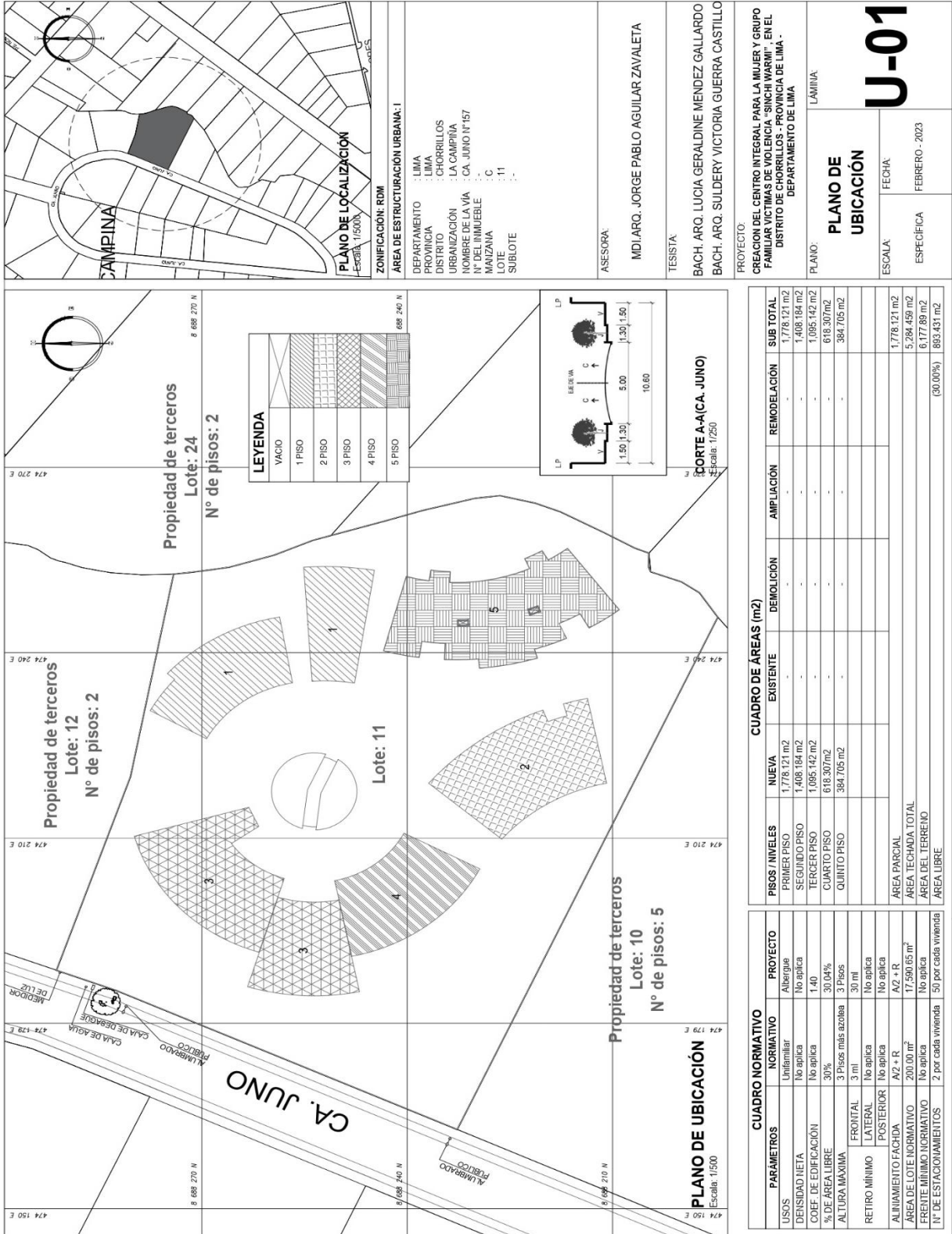
Circulación vertical del proyecto



Fuente: Elaboración propia, 2022

5.3.2. PLANOS ARQUITECTÓNICOS DEL PROYECTO

5.3.2.1. Plano de ubicación y localización



PLANO DE LOCALIZACIÓN
Escala: 1/5000

ZONIFICACIÓN: RDM

ÁREA DE ESTRUCTURACIÓN URBANA: I

DEPARTAMENTO : LIMA
PROVINCIA : LIMA
DISTRITO : CHORRILLOS
URBANIZACIÓN : LA CAMPINA
NOMBRE DE LA VÍA : CA. JUNO N° 157
N° DEL INMUEBLE : C
MANZANA : C
LOTE : 11
SUBLOTE : -

ASESORA:
MDI.ARG. JORGE PABLO AGUILAR ZAVALETA

TESISTA:
BACH. ARG. LUCIA GERALDINE MENDEZ GALLARDO
BACH. ARG. SULDERY VICTORIA GUERRA CASTILLO

PROYECTO:
CREACION DEL CENTRO INTEGRAL PARA LA MUJER Y GRUPO FAMILIAR VICTIMAS DE VIOLENCIA "SINCHI WASHI", EN EL DISTRITO DE CHORRILLOS - PROVINCIA DE LIMA - DEPARTAMENTO DE LIMA

PLANO:
LAMINA

PLANO DE UBICACIÓN

ESCALA: FECHA:
ESPECÍFICA: FEBRERO - 2023

U-01

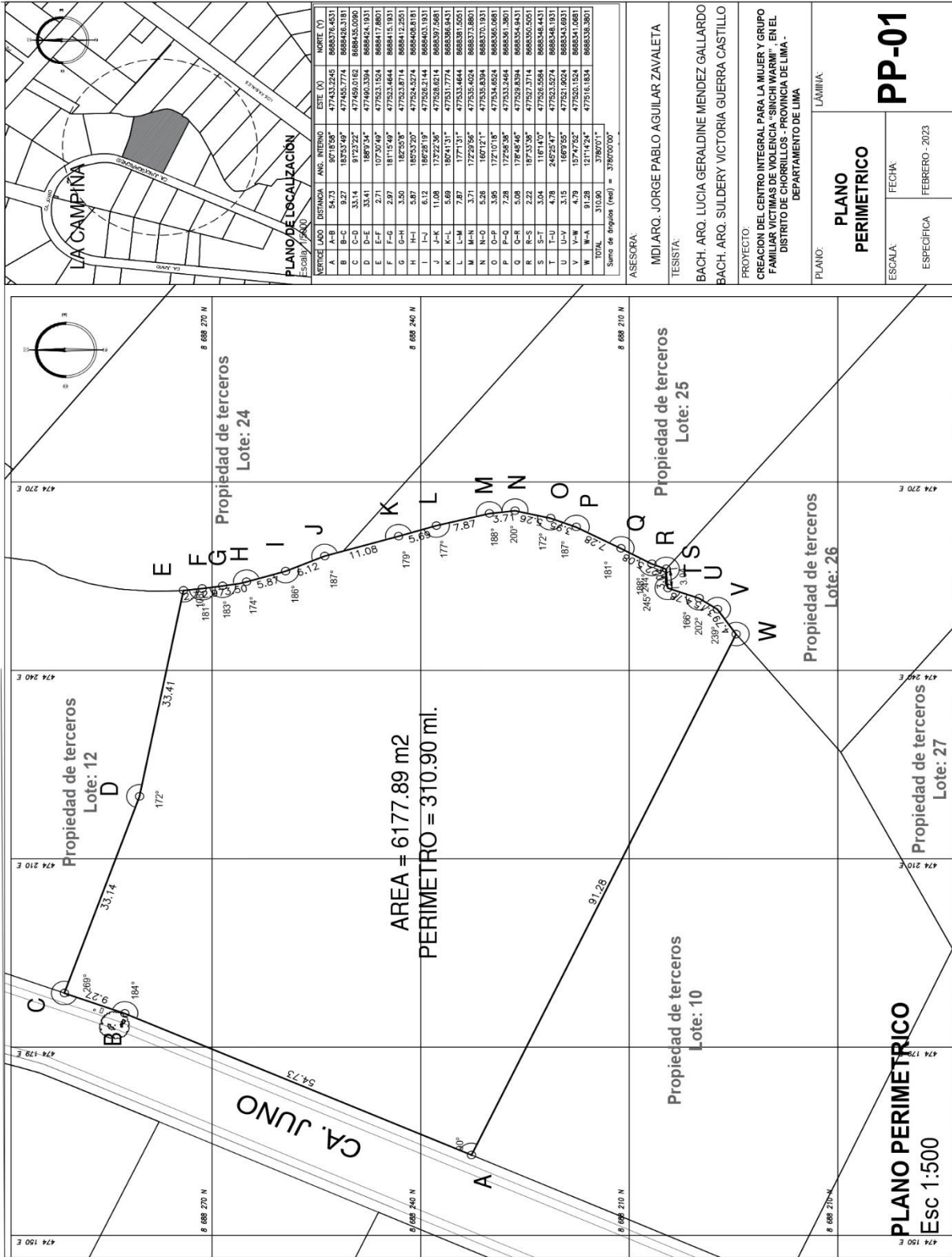
CUADRO DE ÁREAS (m²)

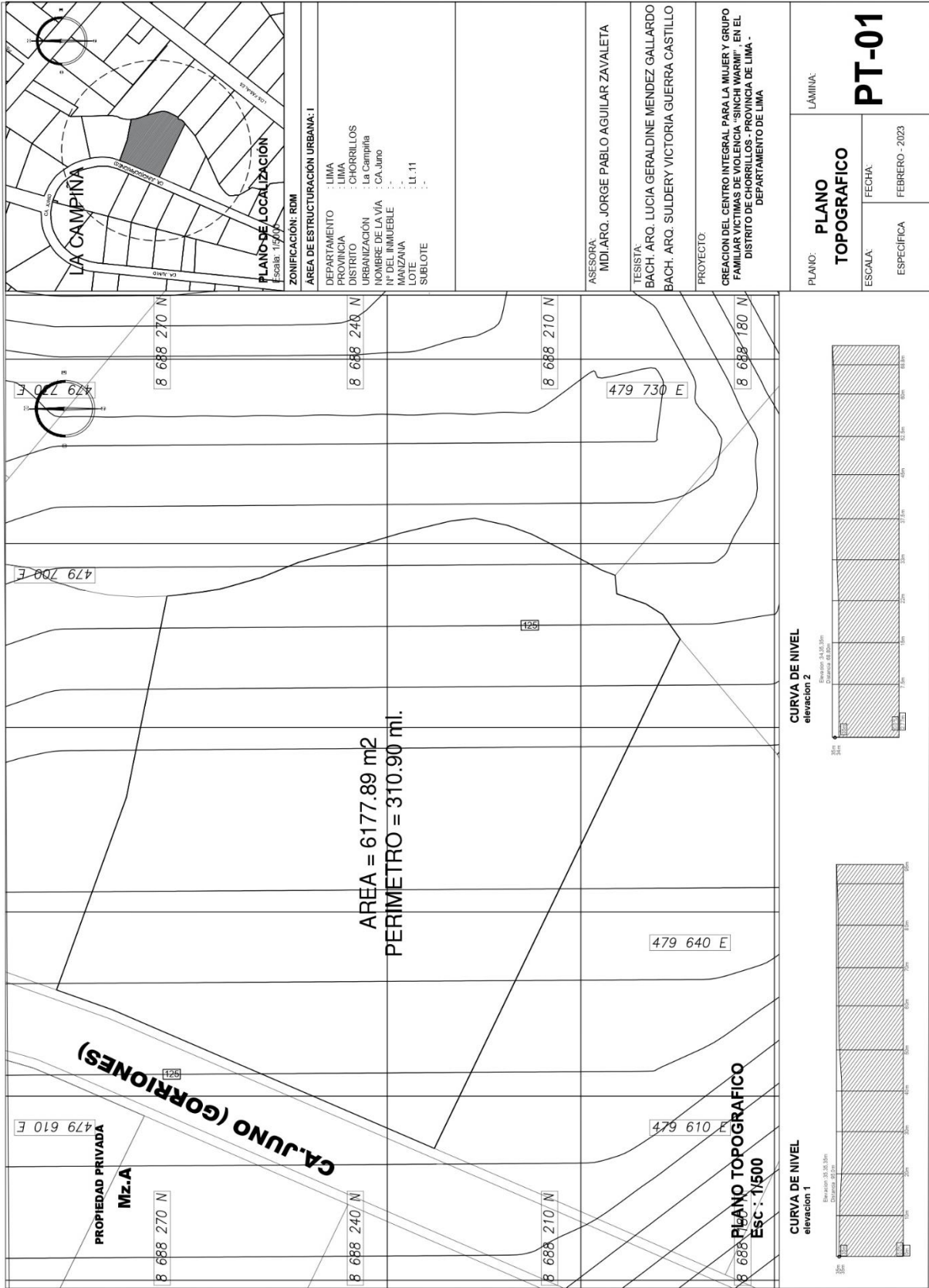
PISOS / NIVELES	EXISTENTE	DEMOLICIÓN	AMPLIACIÓN	REMODELACIÓN	SUB TOTAL
PRIMER PISO	1,778.121 m ²	-	-	-	1,778.121 m ²
SEGUNDO PISO	1,408.164 m ²	-	-	-	1,408.164 m ²
TERCER PISO	1,085.142 m ²	-	-	-	1,085.142 m ²
CUARTO PISO	618.307 m ²	-	-	-	618.307 m ²
QUINTO PISO	384.705 m ²	-	-	-	384.705 m ²
ÁREA PARCIAL	-	-	-	-	1,778.121 m ²
ÁREA TECHADA TOTAL	-	-	-	-	5,294.499 m ²
ÁREA DEL TERRENO	-	-	-	-	6,177.89 m ²
ÁREA LIBRE	-	-	-	-	893.431 m ²
					(30.00%)

CUADRO NORMATIVO

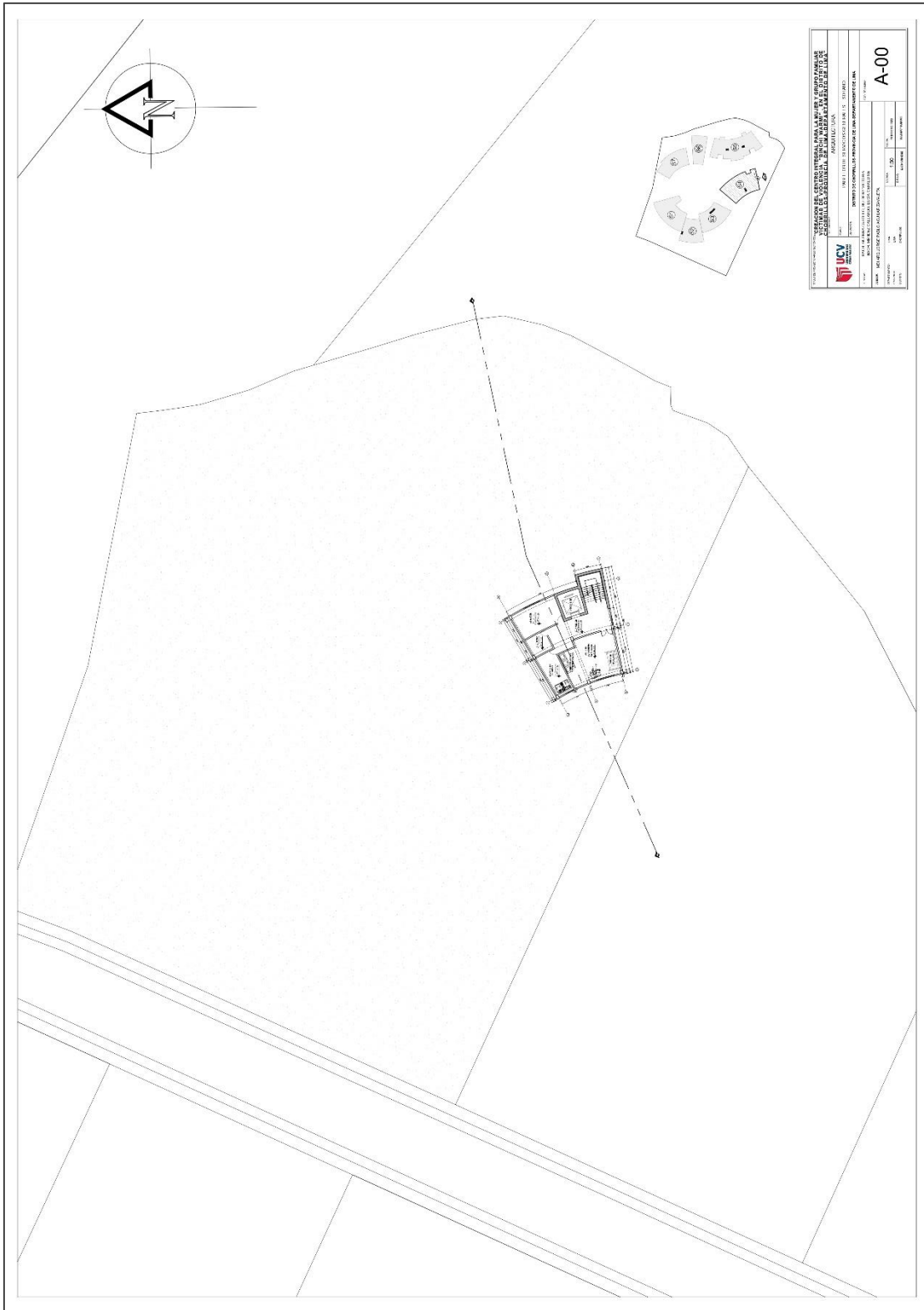
USOS	NORMATIVO	PROYECTO
USOS	Unifamiliar	Albergue
DENSIDAD NETA	No aplica	No aplica
COEF. DE EDIFICACIÓN	1.40	1.40
% DE ÁREA LIBRE	30.04%	30.04%
ALTURA MÁXIMA	3 Pisos más azotea	3 Pisos
RETIRO MÍNIMO	FRONTAL 3 m LATERAL No aplica POSTERIOR No aplica	30 m No aplica No aplica
ALINEAMIENTO FACHADA	AZ + R	AZ + R
ÁREA DE LOTE NORMATIVO	200.00 m ²	17,590.05 m ²
FRENTE MÍNIMO NORMATIVO	No aplica	No aplica
N° DE ESTACIONAMIENTOS	2 por cada vivienda	50 por cada vivienda

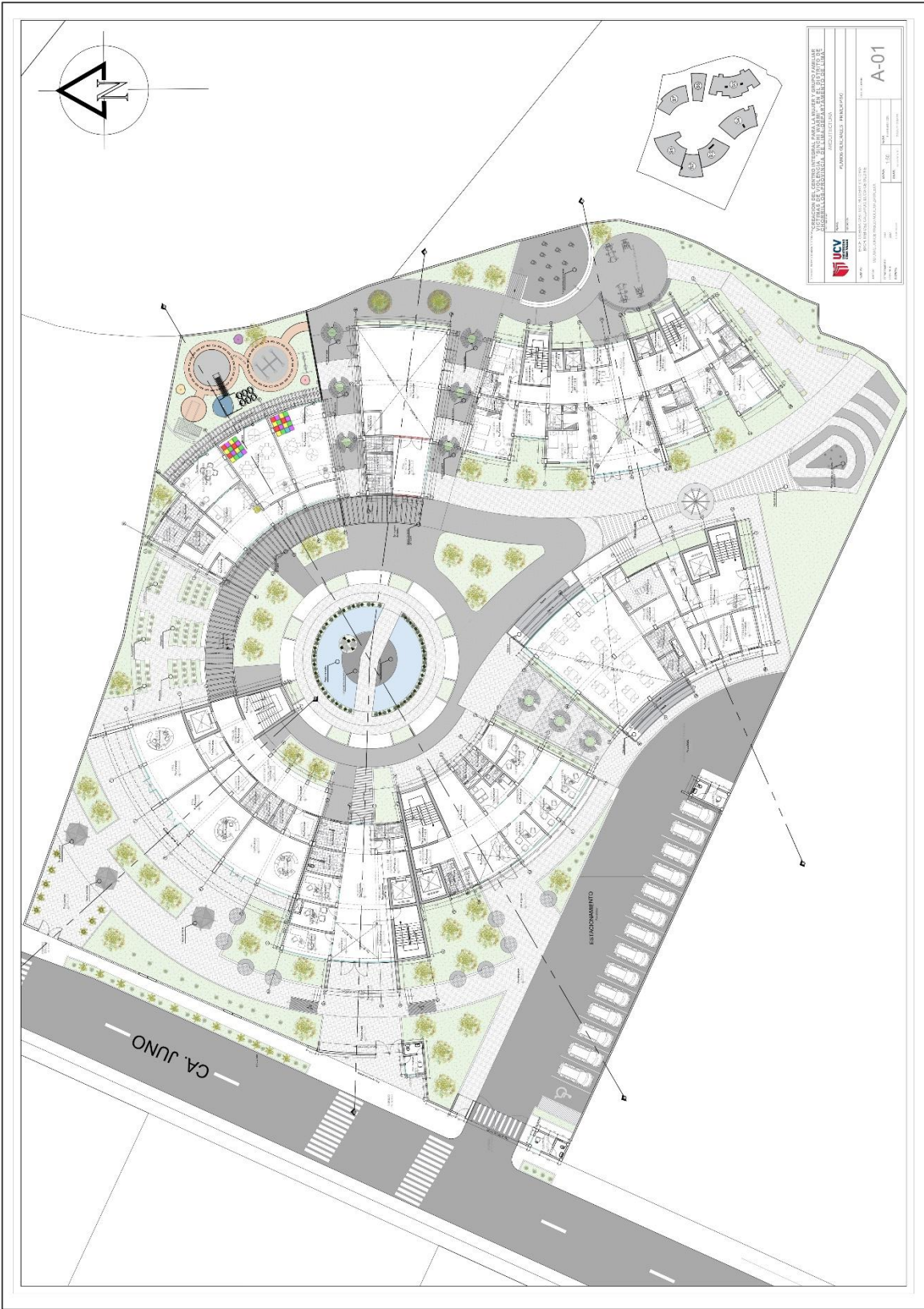
5.3.2.2. Plano Perimétrico – Topográfico

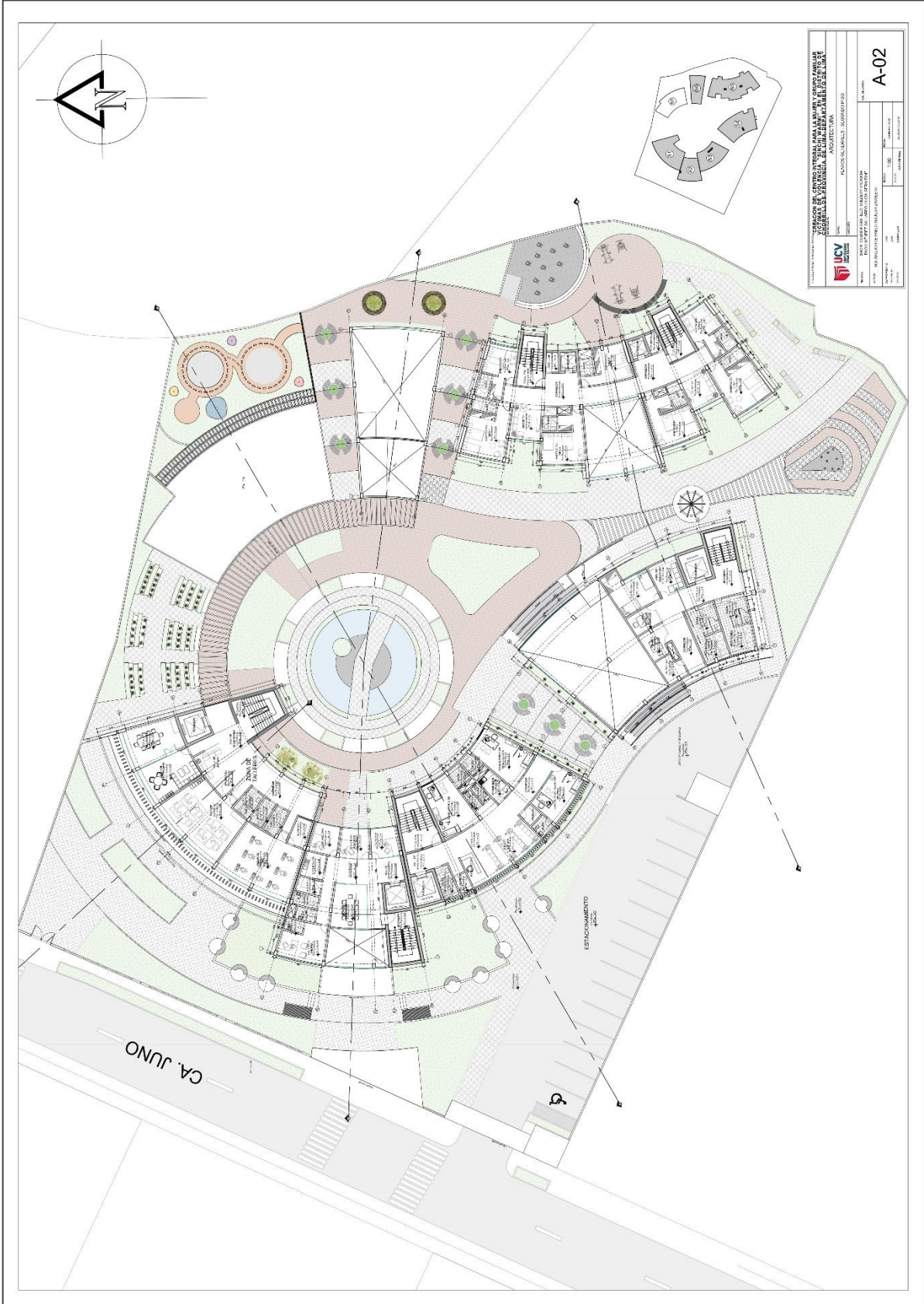




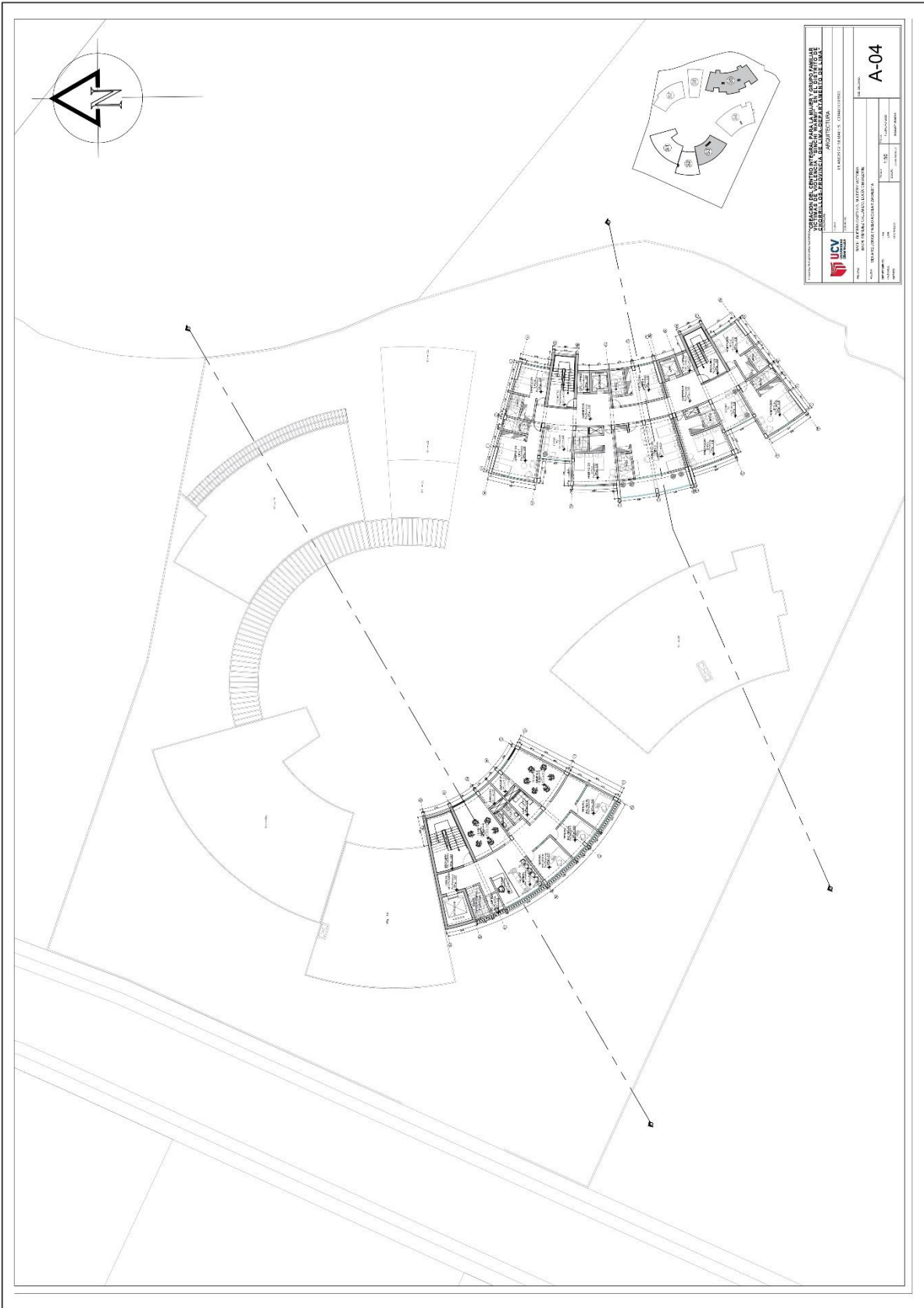
5.3.2.3. Planos generales

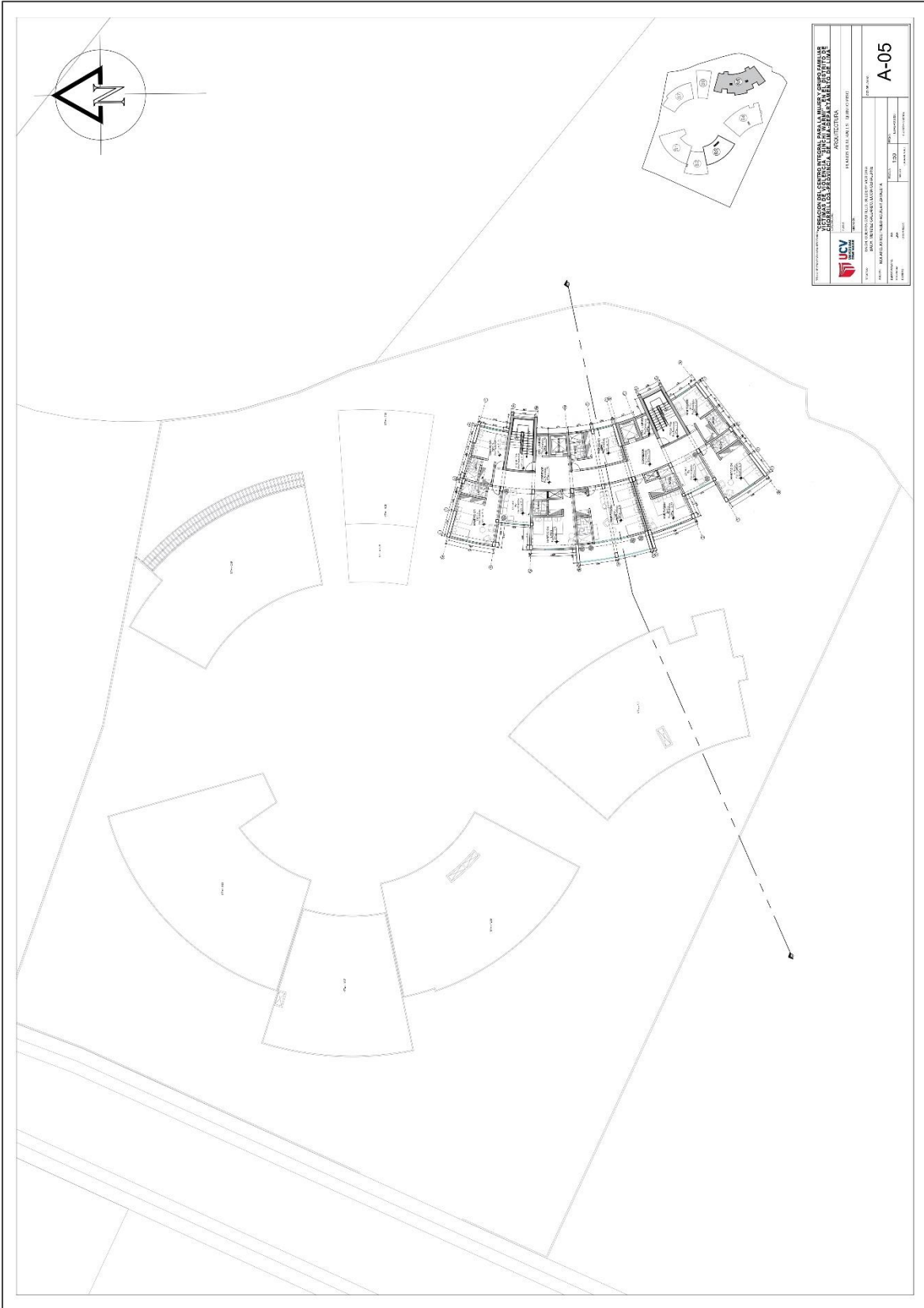




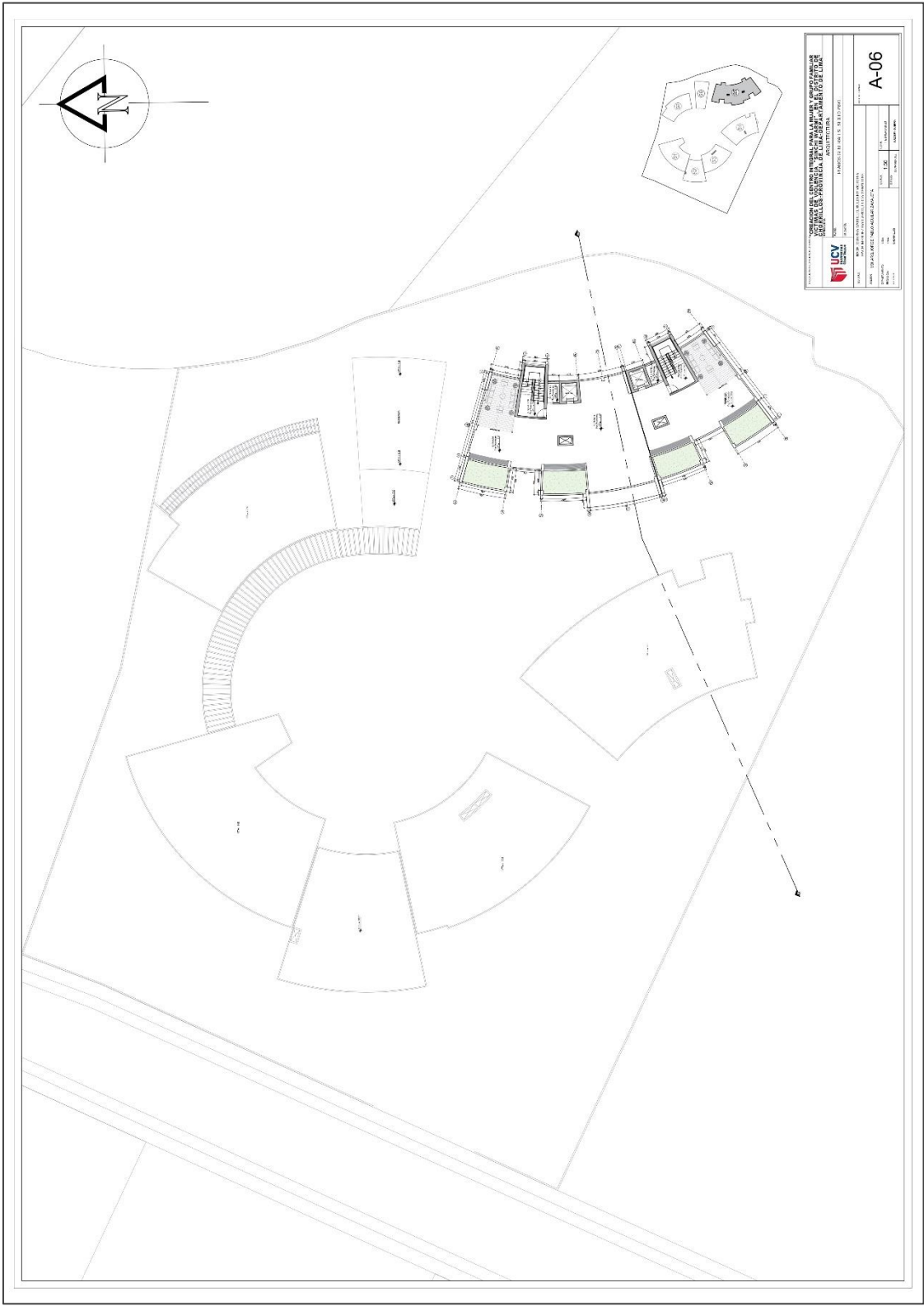







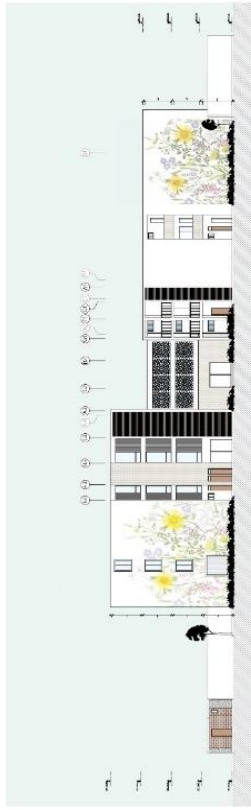



UNIVERSIDAD CECILIA TRIVIÑO
 INSTITUCIÓN EDUCATIVA
 FACULTAD DE INGENIERÍA
 ESCUELA DE INGENIERÍA CIVIL
 CARRERA DE INGENIERÍA CIVIL
 TÍTULO: DISEÑO DE ESTRUCTURAS DE ACERO Y CONCRETO ARMADO
 ASIGNATURA: ESTRUCTURAS DE ACERO Y CONCRETO ARMADO
 ALUMNO: MARCO ANTONIO MORALES GARCÍA
 TUTOR: DR. JUAN CARLOS VILLALBA
 FECHA: 2023-10-10
 LUGAR: LIMA, PERÚ
 A-05

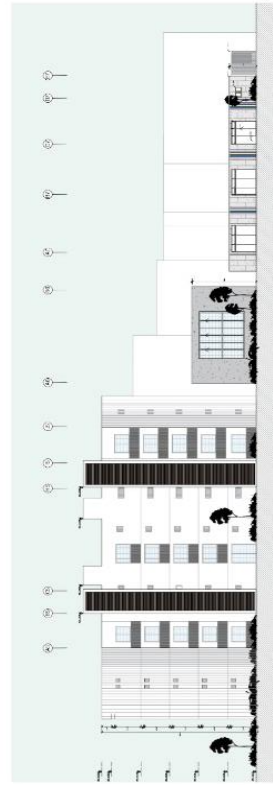




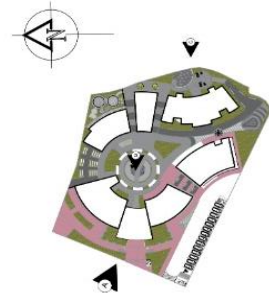
ELEVACION GENERAL A - ZONA COMERCIAL - ADMINISTRACION- CUIDADO Y SOPORTE
ESC 1/200



ELEVACION GENERAL B - CUIDADO Y SOPORTE-ADMINISTRACION-TALLER DE FORMACION
ESC 1/200



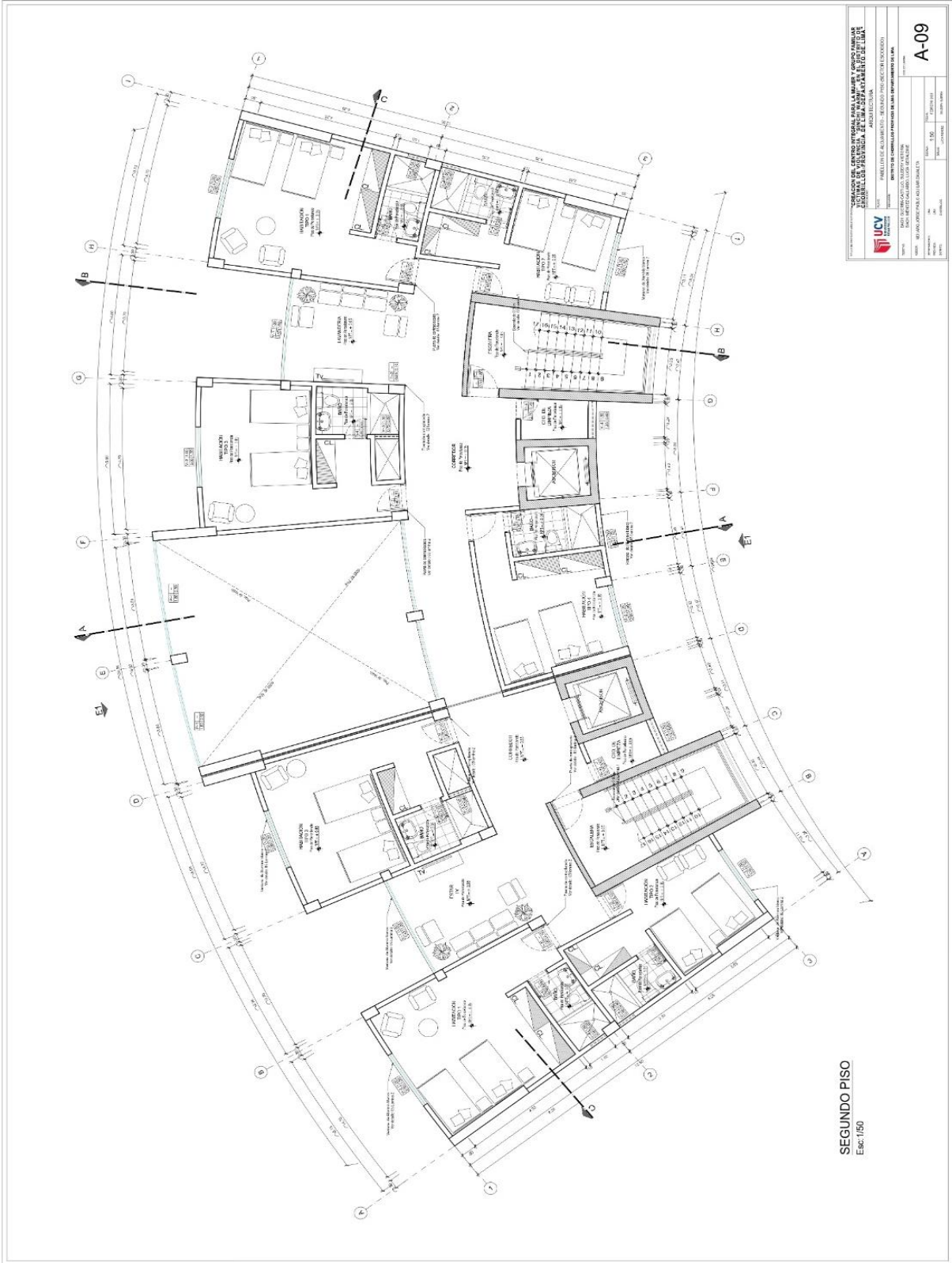
ELEVACION GENERAL C - ALOJAMIENTO TEMPORAL-SUM-AREA DE NIÑOS
ESC 1/200



UNIVERSIDAD DE CALDAS <small>UNIVERSIDAD DE CALDAS INSTITUCIÓN EDUCATIVA DE ALTA EDUCACIÓN</small> <small>UNIVERSIDAD DE CALDAS INSTITUCIÓN EDUCATIVA DE ALTA EDUCACIÓN</small> <small>UNIVERSIDAD DE CALDAS INSTITUCIÓN EDUCATIVA DE ALTA EDUCACIÓN</small> <small>UNIVERSIDAD DE CALDAS INSTITUCIÓN EDUCATIVA DE ALTA EDUCACIÓN</small> <small>UNIVERSIDAD DE CALDAS INSTITUCIÓN EDUCATIVA DE ALTA EDUCACIÓN</small> <small>UNIVERSIDAD DE CALDAS INSTITUCIÓN EDUCATIVA DE ALTA EDUCACIÓN</small>	
UCY <small>UNIVERSIDAD DE CALDAS</small> <small>UNIVERSIDAD DE CALDAS INSTITUCIÓN EDUCATIVA DE ALTA EDUCACIÓN</small> <small>UNIVERSIDAD DE CALDAS INSTITUCIÓN EDUCATIVA DE ALTA EDUCACIÓN</small> <small>UNIVERSIDAD DE CALDAS INSTITUCIÓN EDUCATIVA DE ALTA EDUCACIÓN</small> <small>UNIVERSIDAD DE CALDAS INSTITUCIÓN EDUCATIVA DE ALTA EDUCACIÓN</small> <small>UNIVERSIDAD DE CALDAS INSTITUCIÓN EDUCATIVA DE ALTA EDUCACIÓN</small>	
Nombre: A-06 Fecha: 2020/04/14 Escala: 1/200 Autor: ABIGAIL GONZALEZ Revisor: ABIGAIL GONZALEZ Aprobado: ABIGAIL GONZALEZ	Proyecto: UNIVERSIDAD DE CALDAS INSTITUCIÓN EDUCATIVA DE ALTA EDUCACIÓN Fase: ARQUITECTURA Tipo: PLANO Fecha: 2020/04/14 Escala: 1/200 Autor: ABIGAIL GONZALEZ Revisor: ABIGAIL GONZALEZ Aprobado: ABIGAIL GONZALEZ

5.3.2.4. Planos de distribución por sectores y niveles





SEGUNDO PISO
Esc: 1:50

UNIVERSIDAD DE CHILE
Vicerrectoría de Gestión y Planeación
Escuela de Arquitectura y Urbanismo
Departamento de Ingeniería y Tecnología

PROYECTO DE RECONSTRUCCIÓN DE LA BIBLIOTECA DE LA FACULTAD DE CIENCIAS FÍSICAS Y MATEMÁTICAS DE LA U. DE CHILE

PROYECTO DE RECONSTRUCCIÓN DE LA BIBLIOTECA DE LA FACULTAD DE CIENCIAS FÍSICAS Y MATEMÁTICAS DE LA U. DE CHILE

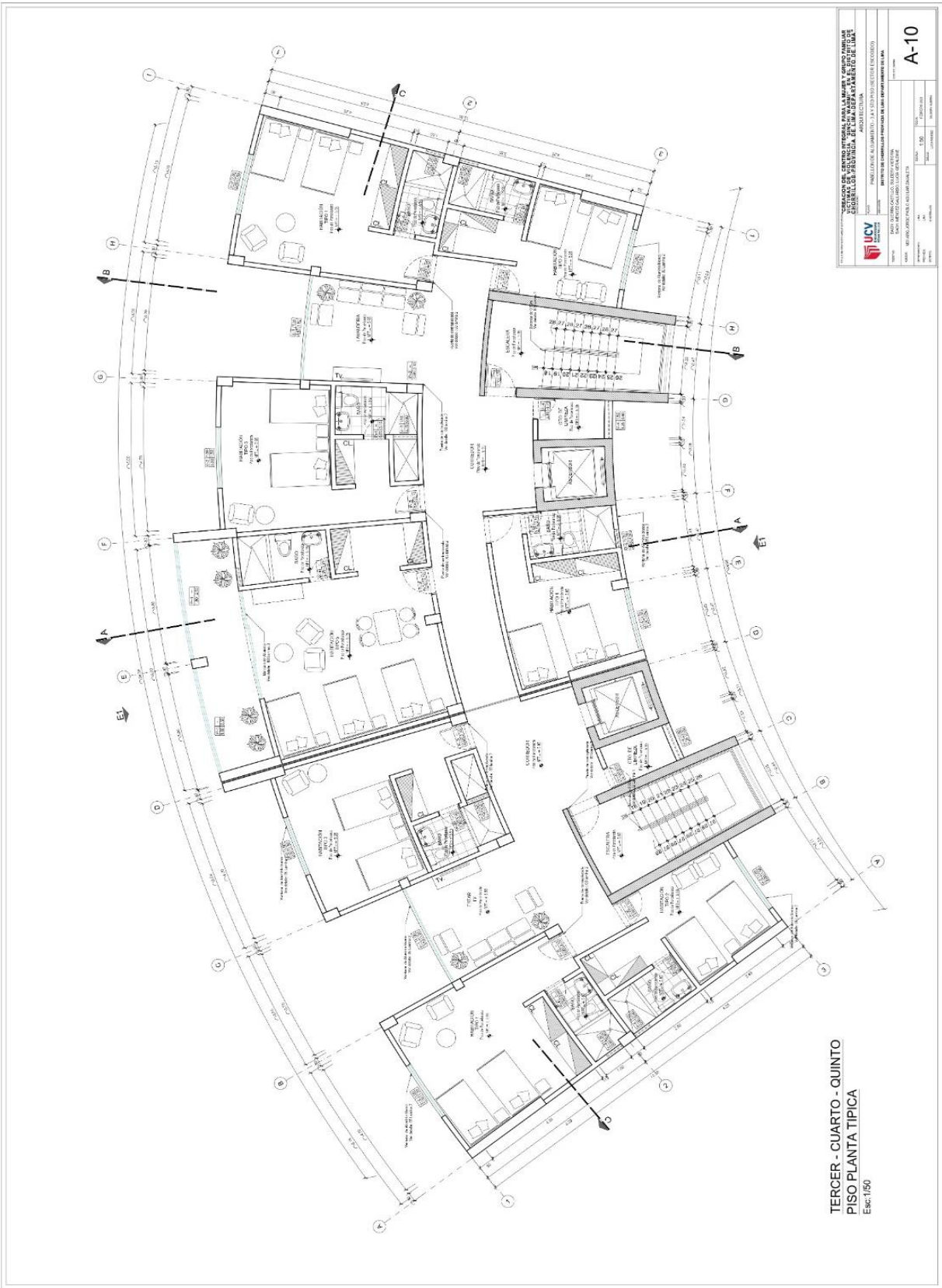
REVISADO POR: ARQUITECTA CECILIA GONZALEZ

PROYECTO DE RECONSTRUCCIÓN DE LA BIBLIOTECA DE LA FACULTAD DE CIENCIAS FÍSICAS Y MATEMÁTICAS DE LA U. DE CHILE

REVISADO POR: ARQUITECTA CECILIA GONZALEZ

FECHA:	15/08/2017
PROYECTO:	RECONSTRUCCIÓN DE LA BIBLIOTECA DE LA FACULTAD DE CIENCIAS FÍSICAS Y MATEMÁTICAS DE LA U. DE CHILE
ESCALA:	1:50
PROYECTISTA:	ARQUITECTA CECILIA GONZALEZ
PROYECTO:	RECONSTRUCCIÓN DE LA BIBLIOTECA DE LA FACULTAD DE CIENCIAS FÍSICAS Y MATEMÁTICAS DE LA U. DE CHILE
ESCALA:	1:50
PROYECTISTA:	ARQUITECTA CECILIA GONZALEZ

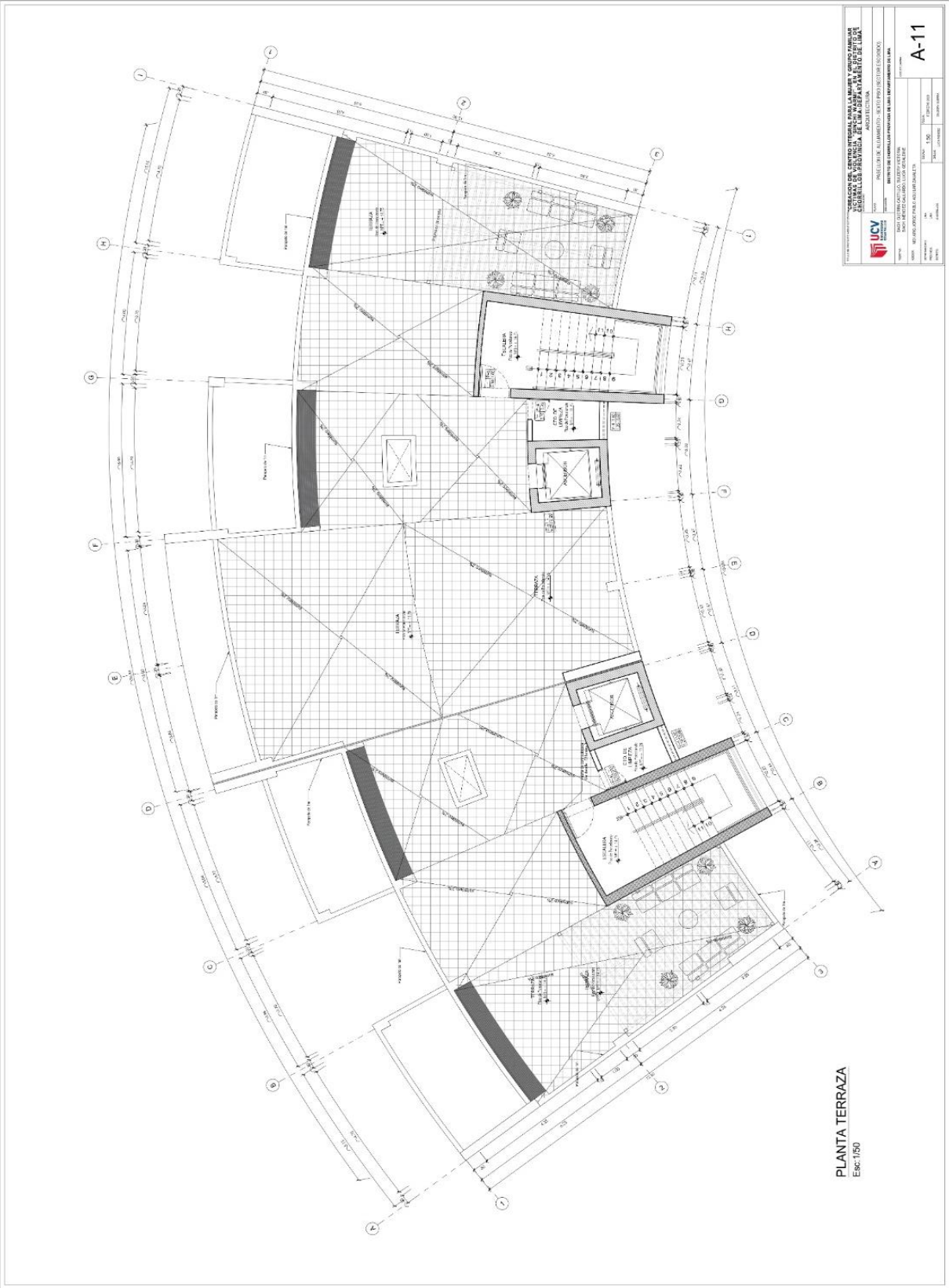
A-09



TERCER - CUARTO - QUINTO
 PISO PLANTA TIPICA
 Esc: 1/50

 UNIVERSIDAD CAROLINA DE GUAYAMA FACULTAD DE INGENIERIA DEPARTAMENTO DE INGENIERIA CIVIL	
TITULO: PROYECTO DE DISEÑO DE UN CENTRO DE ATENCION INTEGRAL PARA LAS MUJERES Y GRUPO FAMILIAR VICTIMAS DE LA VIOLENCIA DE GÉNERO EN LA ZONA NOROCCIDENTAL DEL ESTADO ZULIA	
ASIGNATURA: PROYECTO DE ARQUITECTURA	
PROFESOR: DR. JOSE ALBERTO GARCIA	
ALUMNO: DAVID ALBERTO GARCIA	
FECHA: 15/03/2023	
ESCALA: 1:50	
HOJA: 10	
TITULO: PROYECTO DE DISEÑO DE UN CENTRO DE ATENCION INTEGRAL PARA LAS MUJERES Y GRUPO FAMILIAR VICTIMAS DE LA VIOLENCIA DE GÉNERO EN LA ZONA NOROCCIDENTAL DEL ESTADO ZULIA	
ASIGNATURA: PROYECTO DE ARQUITECTURA	
PROFESOR: DR. JOSE ALBERTO GARCIA	
ALUMNO: DAVID ALBERTO GARCIA	
FECHA: 15/03/2023	
ESCALA: 1:50	
HOJA: 10	
TITULO: PROYECTO DE DISEÑO DE UN CENTRO DE ATENCION INTEGRAL PARA LAS MUJERES Y GRUPO FAMILIAR VICTIMAS DE LA VIOLENCIA DE GÉNERO EN LA ZONA NOROCCIDENTAL DEL ESTADO ZULIA	
ASIGNATURA: PROYECTO DE ARQUITECTURA	
PROFESOR: DR. JOSE ALBERTO GARCIA	
ALUMNO: DAVID ALBERTO GARCIA	
FECHA: 15/03/2023	
ESCALA: 1:50	
HOJA: 10	

A-10



PLANTA TERRAZA
Esc: 1/50

COMISION DEL CENTRO INTEGRAL PARA LA MUJER Y GRUPO FAMILIAR DE CALIDAD DE VIVIENDA DE CALIDAD PARA EL DISTRITO DE LIMA AREA DE PROYECTO	
IUCV INSTITUTO URBANO DE CALIDAD DE VIVIENDA	INSTITUTO URBANO DE CALIDAD DE VIVIENDA AREA DE PROYECTO
PROYECTO:	AREA DE PROYECTO
UBICACION:	AREA DE PROYECTO
ESCALA:	ESCALA
FECHA:	FECHA
AUTORIA:	AUTORIA
DISEÑO:	DISEÑO
ELABORACION:	ELABORACION
APROBACION:	APROBACION

A-11




PLANTA DE TECHOS
Esc: 1/50

INSTITUCIÓN: UNIVERSIDAD NACIONAL DEL ALTIPLANO DE LA PAZ Y COMUNIDAD DE PROFESORES Y DOCENTES FACULTAD: INGENIERÍA CIVIL Y ARQUITECTURA DEPARTAMENTO: ARQUITECTURA	
TÍTULO: PLAN DE ALUMINADO DE UNO DE LOS CUERPOS DE LA PAZ	
AUTOR: DANILO RAMÍREZ, DAVID VILLALBA, ALEJANDRO GARCÍA	
FECHA: 2019	
ESCALA: 1:50	
HOJA: 12 DE 12	
A-12	

5.3.2.5. Plano de elevación por sectores



5.3.2.6. Plano de cortes por sectores



5.3.2.7. Planos de detalles arquitectónicos

ELEVACION P-1
Esc: 1/25

CORTE DE SECCIÓN 2-2
Esc: 1/2

CORTE DE SECCIÓN 1-1
Esc: 1/2

CORTE DE SECCIÓN 2-3
Esc: 1/2

ELEVACION P-2
Esc: 1/25

CORTE DE SECCIÓN 4-4
Esc: 1/2

ELEVACION P-3
Esc: 1/25

CORTE DE SECCIÓN 5-5
Esc: 1/2

CORTE DE SECCIÓN 6-6
Esc: 1/2

RESUMEN DE CUADRO DE PIERNAS

TIPO	CANT.	ALTO	ANCHO	ALICATE	OBSERVACION
1	1	2.10	1.86	1	ALICATE
2	1	2.10	1.86	1	ALICATE

CORTE DE SECCIÓN 3-3
Esc: 1/2

CORTE DE SECCIÓN 4-4
Esc: 1/2

CORTE DE SECCIÓN 5-5
Esc: 1/2

CORTE DE SECCIÓN 6-6
Esc: 1/2

RESUMEN DE CUADRO DE PIERNAS

TIPO	CANT.	ALTO	ANCHO	ALICATE	OBSERVACION
1	1	2.10	1.86	1	ALICATE
2	1	2.10	1.86	1	ALICATE

ELEVACION P-4
Esc: 1/25

CORTE DE SECCIÓN 7-7
Esc: 1/2

CORTE DE SECCIÓN 8-8
Esc: 1/2

CORTE DE SECCIÓN 9-9
Esc: 1/2

CORTE DE SECCIÓN 10-10
Esc: 1/2

RESUMEN DE CUADRO DE PIERNAS

TIPO	CANT.	ALTO	ANCHO	ALICATE	OBSERVACION
1	1	2.10	1.86	1	ALICATE
2	1	2.10	1.86	1	ALICATE

ELEVACION P-5
Esc: 1/25

CORTE DE SECCIÓN 11-11
Esc: 1/2

CORTE DE SECCIÓN 12-12
Esc: 1/2

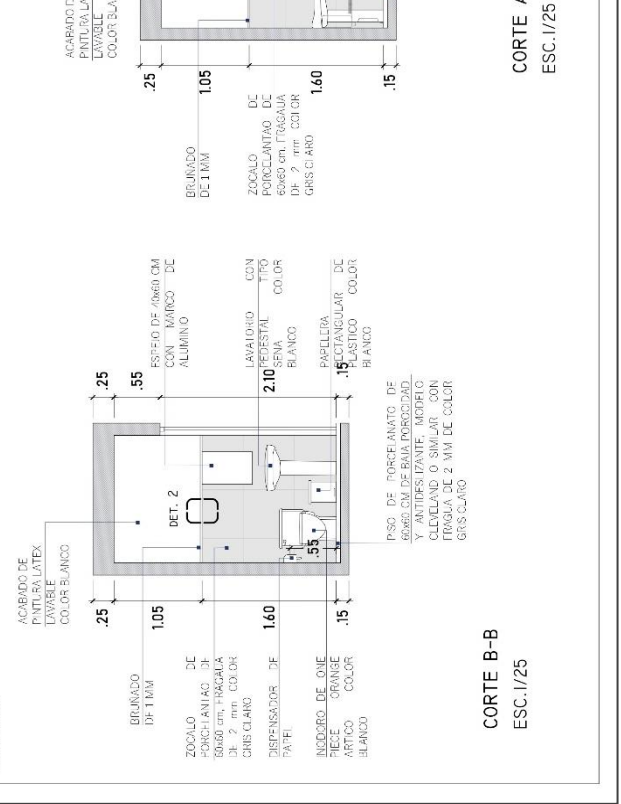
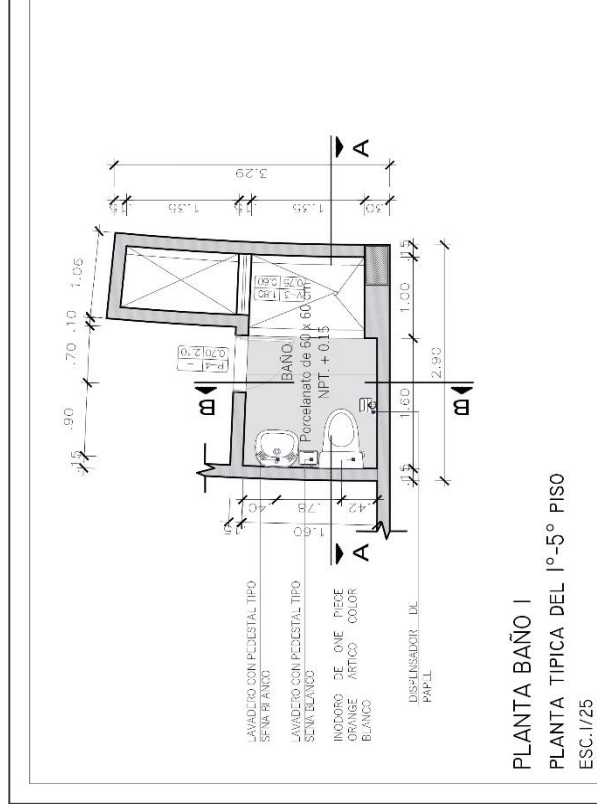
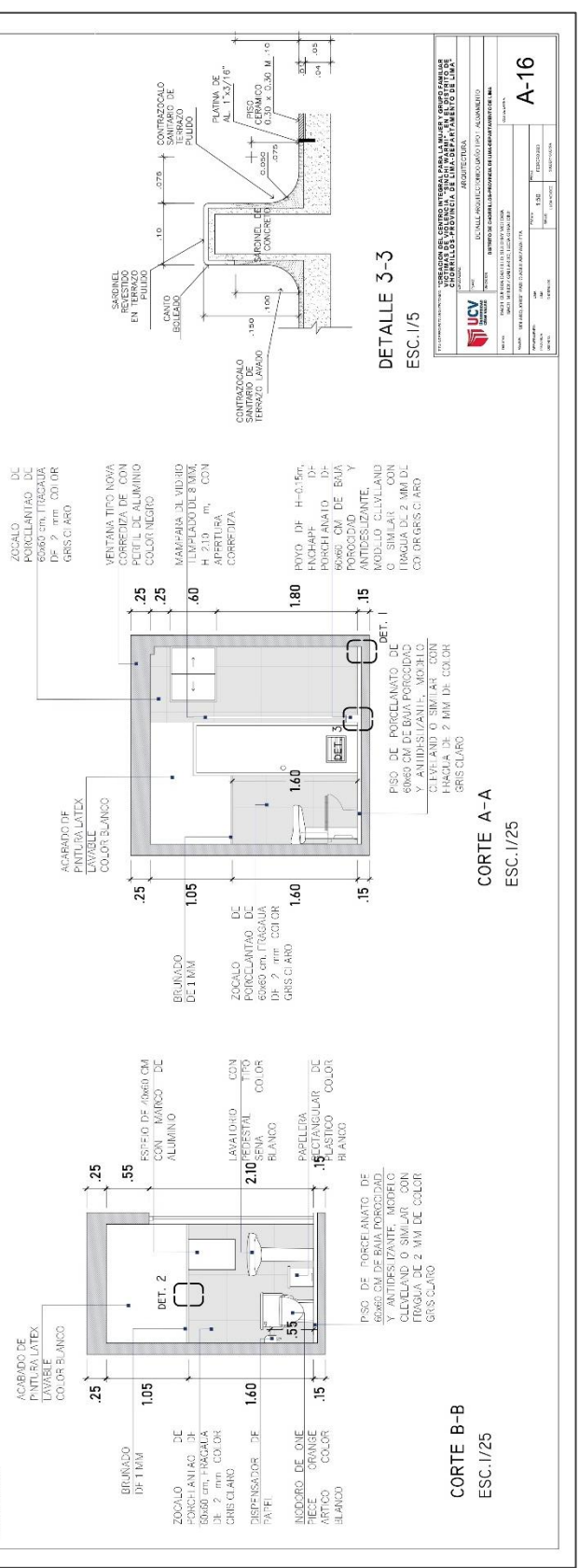
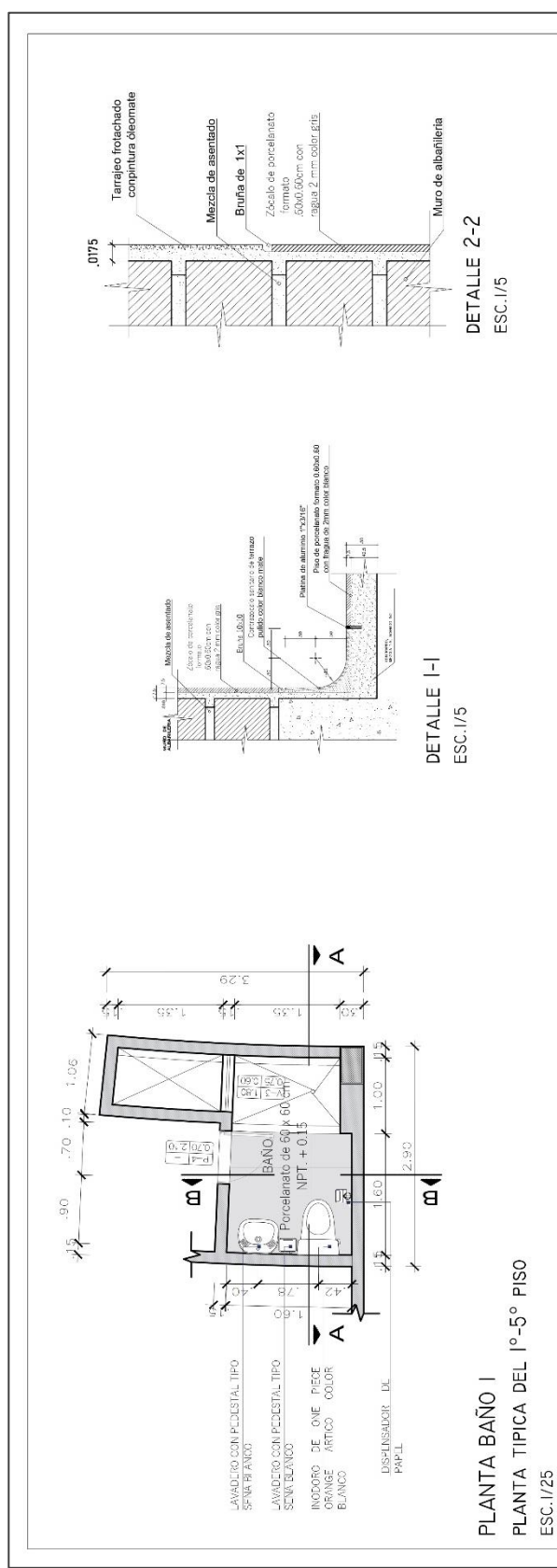
CORTE DE SECCIÓN 13-13
Esc: 1/2

CORTE DE SECCIÓN 14-14
Esc: 1/2

RESUMEN DE CUADRO DE PIERNAS

TIPO	CANT.	ALTO	ANCHO	ALICATE	OBSERVACION
1	1	2.10	1.86	1	ALICATE
2	1	2.10	1.86	1	ALICATE

83



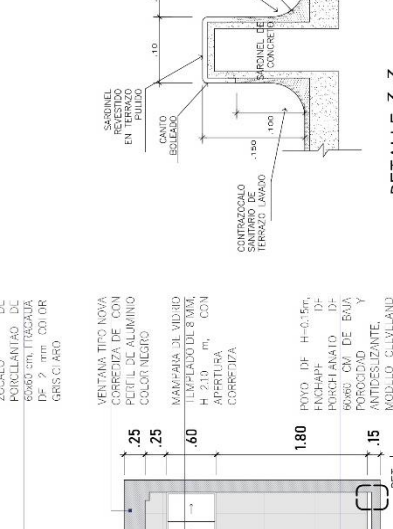
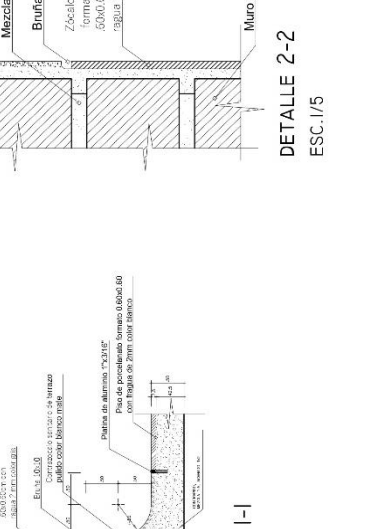
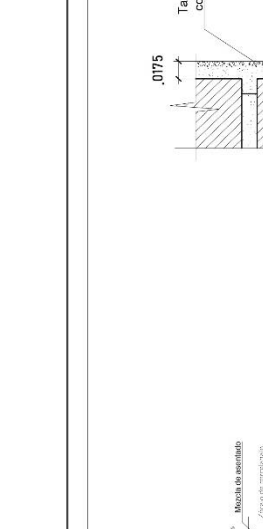
PLANTA BAÑO I
PLANTA TÍPICA DEL 5° PISO
 ESC. 1/25

LAVADERO CON FIDESTAL, TIPO SPINA P/F ANCHO
 LAVABO CON FIDESTAL, TIPO SEMI-BLANCO
 INCIDORO DE OVE PIECE ORANGE ARTICO COLOR BLANCO
 DISFENSADOR DE PAPEL

BANO: Porcelanato de 60x60 cm NPT. + 0.15

ZOCALO DE PORCELANATO DE 60x60 cm, TRABAJA DF 2 mm CO OR GRIS CLARO
 VENTANA TIPO NOVA CORRECTIZA DE CON CUIPL DE ALUMINIO COLOR NEGRO
 MAMPARRA 3 L VEDADO ULTRAFORT DE 8 MM CON APPRITURA CORRECTIZA
 PISO DE PORCELANATO DE 60x60 CM DE BAJA POROSIDAD Y ANTIDESLIZANTE, MODULO CUVLAND C SHILAR CON BARRAS DE 3 MM DE CO OR GRIS CLARO
 HACLIA DF 2 MM DF CO OR

ACABADO DE PINTURA LATEX LAVABLE COLOR BLANCO
 BRUNADO DE 1 MM
 ZOCALO DE PORCELANATO DE 60x60 cm, TRABAJA DF 2 mm CO OR GRIS CLARO
 FIDESTAL TIPO CON MAMPARO DE ALUMINIO
 LAVABO TIPO SENA BLANCO
 PAJELLERA DE OVE ORANGE ARTICO COLOR BLANCO
 PISO DE PORCELANATO DE 60x60 CM DE BAJA POROSIDAD Y ANTIDESLIZANTE, MODULO CUVLAND C SHILAR CON BARRAS DE 3 MM DE CO OR GRIS CLARO
 HACLIA DF 2 MM DF CO OR



DETALLE 1-1
 ESC. 1/5

DETALLE 2-2
 ESC. 1/5

DETALLE 3-3
 ESC. 1/5

CORTE A-A
 ESC. 1/25

CORTE B-B
 ESC. 1/25

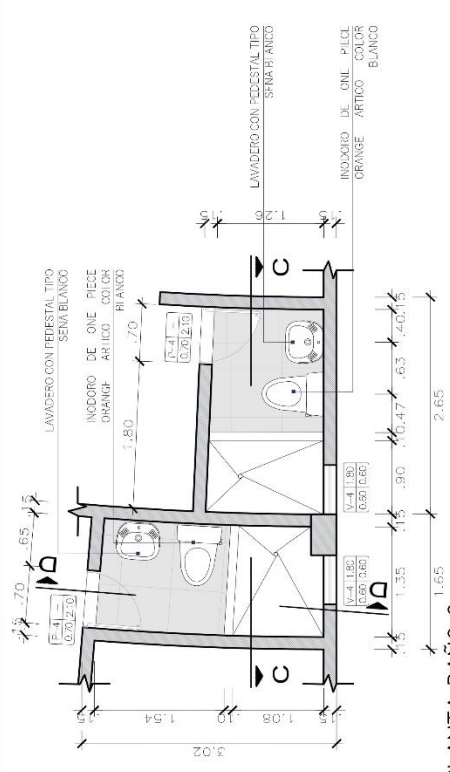
VAREFACI6N DEL CENTRO UNIVERSITARIO PADILLA Y CERRADO AMOROS
 OFICINA DE ARQUITECTURA Y DISEÑO
 CORRIENTE PRECINCO DE LIMA DEPARTAMENTO DE LIMA

ARQUITECTO
 INGENIERO DE ARQUITECTURA
 ESCUELA DE ARQUITECTURA
 UNIVERSIDAD NACIONAL DE EDUCACION SUPERIOR DEL ALTIPLANO
 PUNO

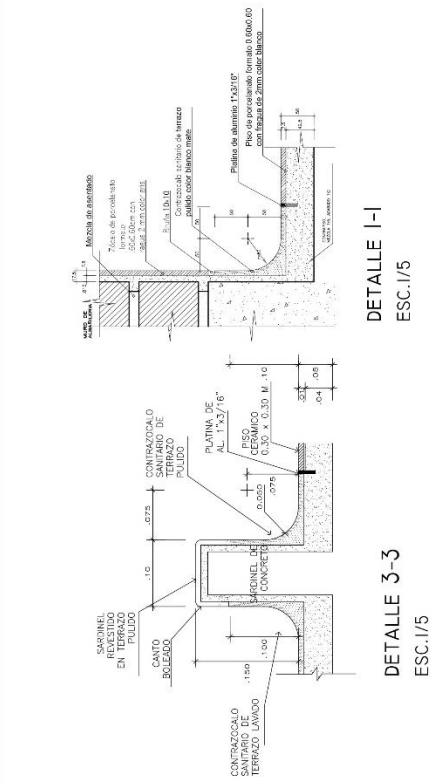
TITULO
 PROYECTO
 AREA
 FECHA
 FECHA
 FECHA
 FECHA

INSTITUCION
 FECHA
 FECHA
 FECHA
 FECHA

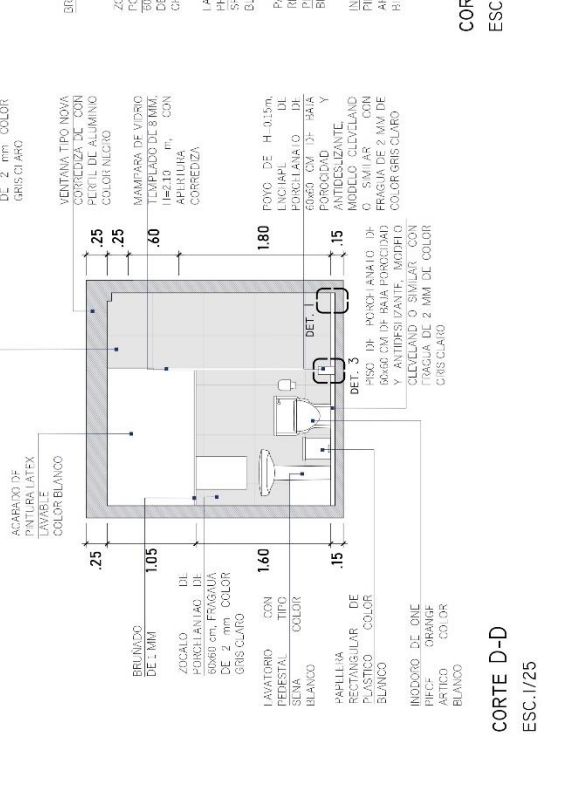
A-16



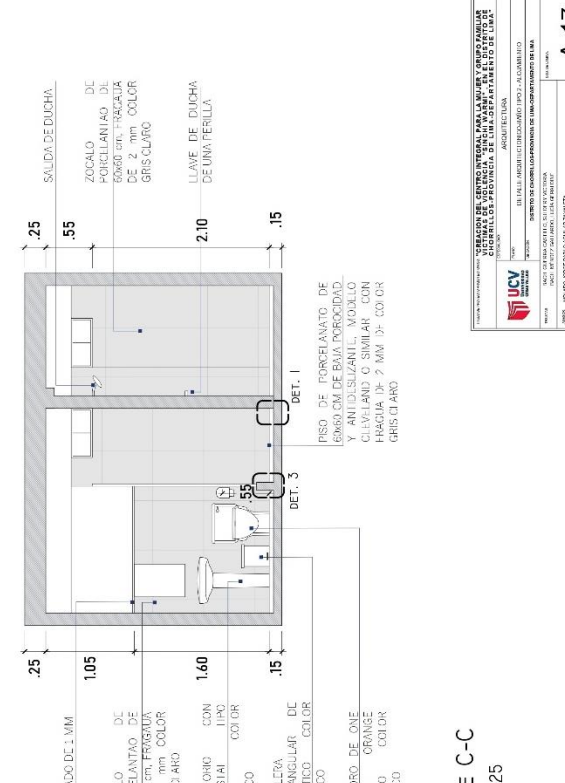
PLANTA BAÑO 2
 PLANTA TIPICA DEL 5° PISO
 ESC. 1/25



DETALLE 3-3
 ESC. 1/5
 DETALLE 1-1
 ESC. 1/5



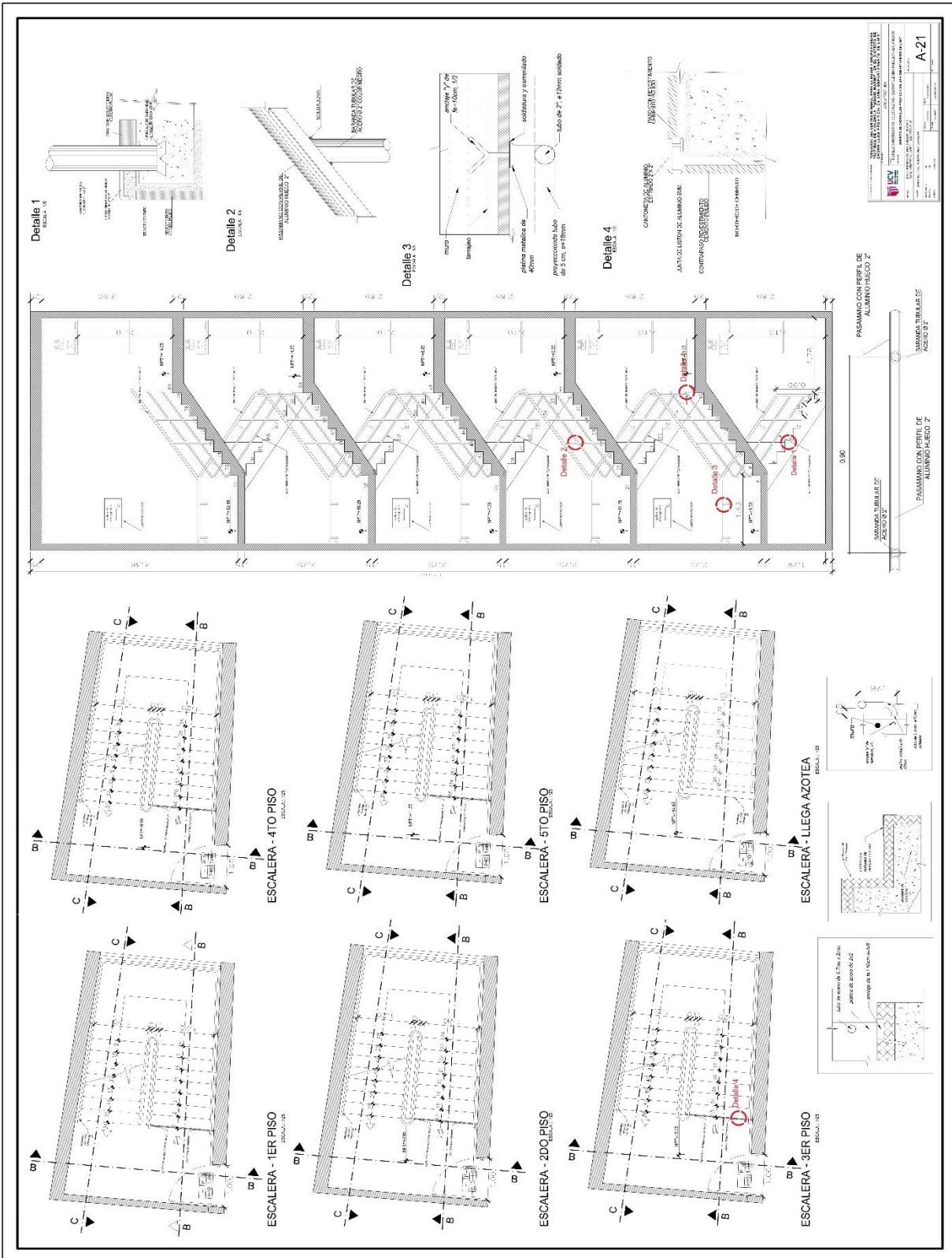
CORTE D-D
 ESC. 1/25



CORTE C-C
 ESC. 1/25

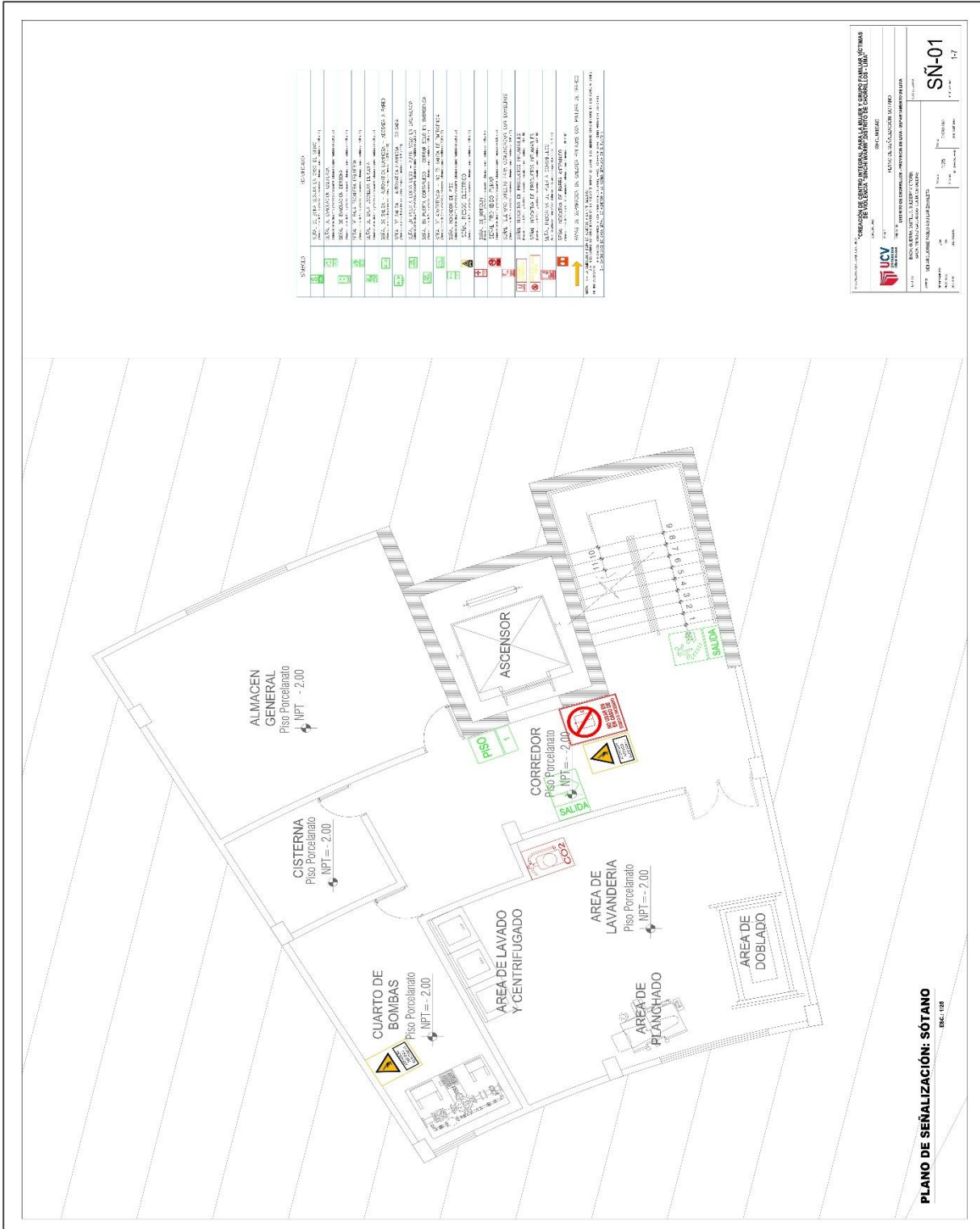
INSTITUTO VENEZOLANO DE INVESTIGACIONES CIENTÍFICAS Y TECNOLÓGICAS VENEZUELA			
INSTITUTO VENEZOLANO DE INVESTIGACIONES CIENTÍFICAS Y TECNOLÓGICAS VENEZUELA			
INSTITUTO VENEZOLANO DE INVESTIGACIONES CIENTÍFICAS Y TECNOLÓGICAS VENEZUELA			
INSTITUTO VENEZOLANO DE INVESTIGACIONES CIENTÍFICAS Y TECNOLÓGICAS VENEZUELA			
INSTITUTO VENEZOLANO DE INVESTIGACIONES CIENTÍFICAS Y TECNOLÓGICAS VENEZUELA			
INSTITUTO VENEZOLANO DE INVESTIGACIONES CIENTÍFICAS Y TECNOLÓGICAS VENEZUELA			
INSTITUTO VENEZOLANO DE INVESTIGACIONES CIENTÍFICAS Y TECNOLÓGICAS VENEZUELA			
INSTITUTO VENEZOLANO DE INVESTIGACIONES CIENTÍFICAS Y TECNOLÓGICAS VENEZUELA			
INSTITUTO VENEZOLANO DE INVESTIGACIONES CIENTÍFICAS Y TECNOLÓGICAS VENEZUELA			
INSTITUTO VENEZOLANO DE INVESTIGACIONES CIENTÍFICAS Y TECNOLÓGICAS VENEZUELA			
INSTITUTO VENEZOLANO DE INVESTIGACIONES CIENTÍFICAS Y TECNOLÓGICAS VENEZUELA			
INSTITUTO VENEZOLANO DE INVESTIGACIONES CIENTÍFICAS Y TECNOLÓGICAS VENEZUELA			
INSTITUTO VENEZOLANO DE INVESTIGACIONES CIENTÍFICAS Y TECNOLÓGICAS VENEZUELA			
INSTITUTO VENEZOLANO DE INVESTIGACIONES CIENTÍFICAS Y TECNOLÓGICAS VENEZUELA			
INSTITUTO VENEZOLANO DE INVESTIGACIONES CIENTÍFICAS Y TECNOLÓGICAS VENEZUELA			
INSTITUTO VENEZOLANO DE INVESTIGACIONES CIENTÍFICAS Y TECNOLÓGICAS VENEZUELA			
INSTITUTO VENEZOLANO DE INVESTIGACIONES CIENTÍFICAS Y TECNOLÓGICAS VENEZUELA			
INSTITUTO VENEZOLANO DE INVESTIGACIONES CIENTÍFICAS Y TECNOLÓGICAS VENEZUELA			

5.3.2.8. Plano de detalles constructivos

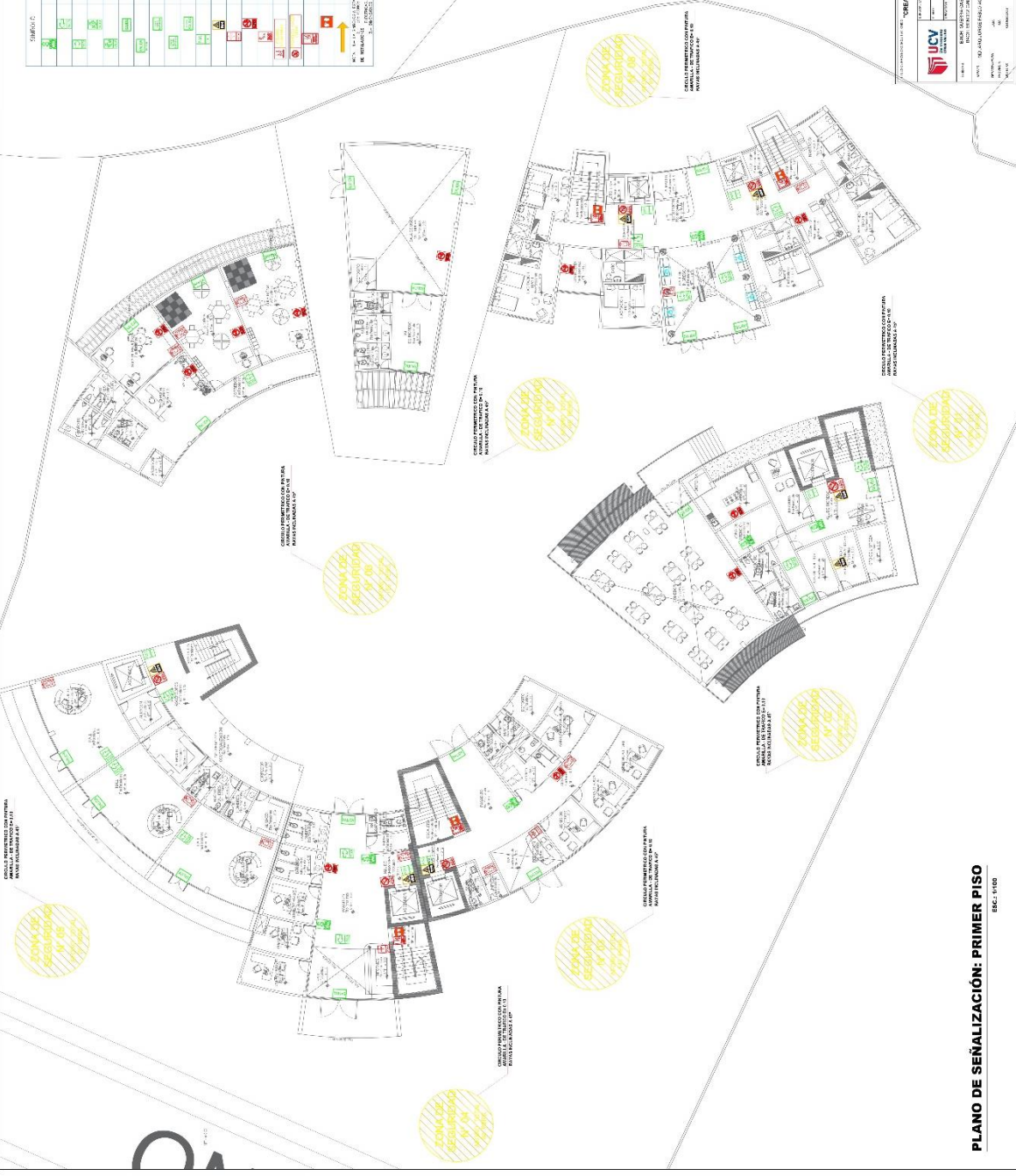


5.3.2.9. Plano de seguridad

5.3.2.10. Plano de señalética



SIMBOLICO		CÓDIGO		DESCRIPCION	
[Green square]	[Green circle]	1001	001	SEÑAL DE SEGURIDAD	SEÑAL DE SEGURIDAD
[Red square]	[Red circle]	1002	002	SEÑAL DE PELIGRO	SEÑAL DE PELIGRO
[Yellow triangle]	[Yellow circle]	1003	003	SEÑAL DE PELIGRO	SEÑAL DE PELIGRO
[Blue square]	[Blue circle]	1004	004	SEÑAL DE SEGURIDAD	SEÑAL DE SEGURIDAD
[Red square]	[Red circle]	1005	005	SEÑAL DE PELIGRO	SEÑAL DE PELIGRO
[Green square]	[Green circle]	1006	006	SEÑAL DE SEGURIDAD	SEÑAL DE SEGURIDAD
[Red square]	[Red circle]	1007	007	SEÑAL DE PELIGRO	SEÑAL DE PELIGRO
[Yellow triangle]	[Yellow circle]	1008	008	SEÑAL DE PELIGRO	SEÑAL DE PELIGRO
[Blue square]	[Blue circle]	1009	009	SEÑAL DE SEGURIDAD	SEÑAL DE SEGURIDAD
[Red square]	[Red circle]	1010	010	SEÑAL DE PELIGRO	SEÑAL DE PELIGRO
[Green square]	[Green circle]	1011	011	SEÑAL DE SEGURIDAD	SEÑAL DE SEGURIDAD
[Red square]	[Red circle]	1012	012	SEÑAL DE PELIGRO	SEÑAL DE PELIGRO
[Yellow triangle]	[Yellow circle]	1013	013	SEÑAL DE PELIGRO	SEÑAL DE PELIGRO
[Blue square]	[Blue circle]	1014	014	SEÑAL DE SEGURIDAD	SEÑAL DE SEGURIDAD
[Red square]	[Red circle]	1015	015	SEÑAL DE PELIGRO	SEÑAL DE PELIGRO
[Green square]	[Green circle]	1016	016	SEÑAL DE SEGURIDAD	SEÑAL DE SEGURIDAD
[Red square]	[Red circle]	1017	017	SEÑAL DE PELIGRO	SEÑAL DE PELIGRO
[Yellow triangle]	[Yellow circle]	1018	018	SEÑAL DE PELIGRO	SEÑAL DE PELIGRO
[Blue square]	[Blue circle]	1019	019	SEÑAL DE SEGURIDAD	SEÑAL DE SEGURIDAD
[Red square]	[Red circle]	1020	020	SEÑAL DE PELIGRO	SEÑAL DE PELIGRO



UNIVERSIDAD DEL CAJON
INSTITUTO TECNOLÓGICO DEL CAJON
UNIVERSIDAD DEL CAJON
INSTITUTO TECNOLÓGICO DEL CAJON

UNIVERSIDAD DEL CAJON
INSTITUTO TECNOLÓGICO DEL CAJON
UNIVERSIDAD DEL CAJON
INSTITUTO TECNOLÓGICO DEL CAJON

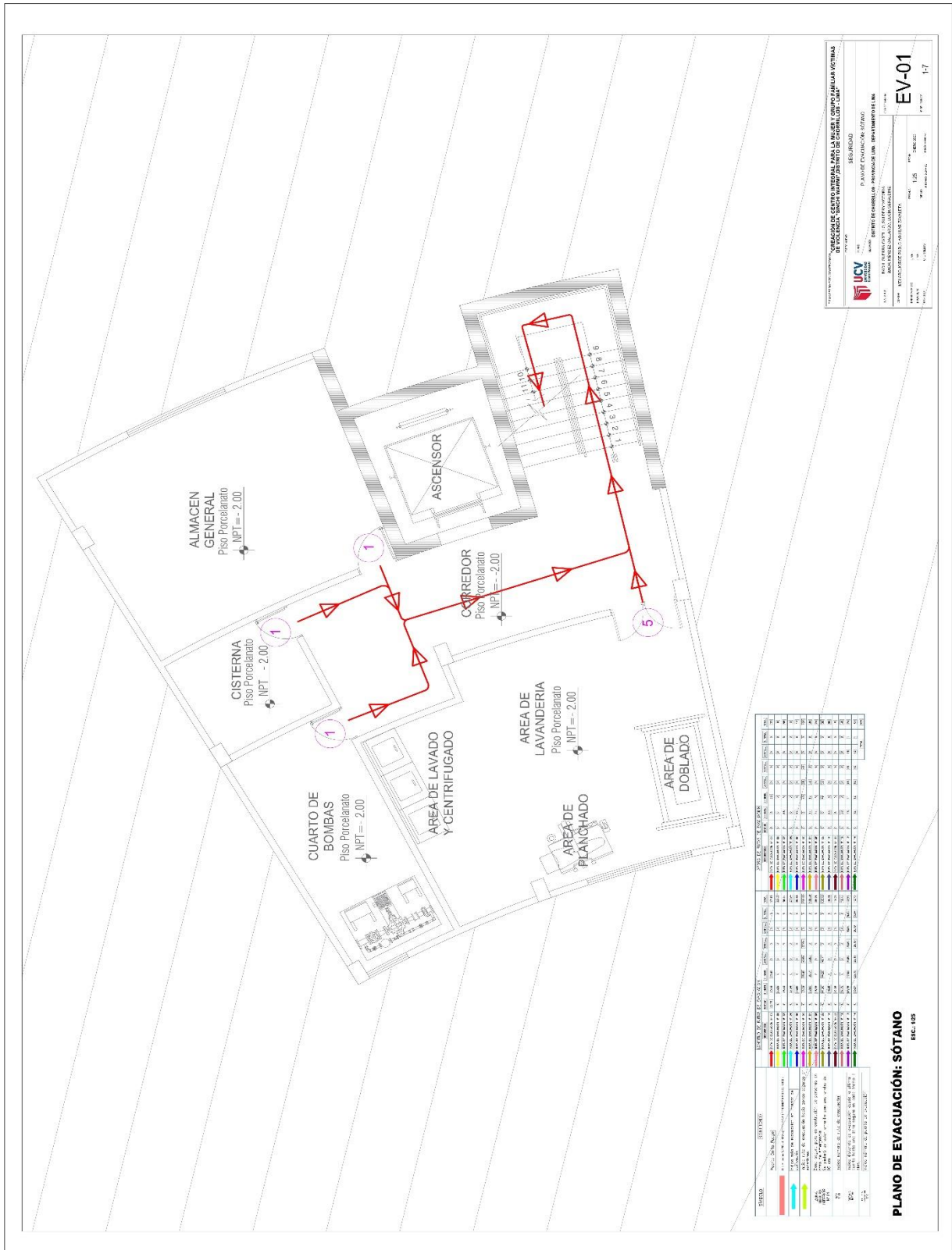
UNIVERSIDAD DEL CAJON
INSTITUTO TECNOLÓGICO DEL CAJON
UNIVERSIDAD DEL CAJON
INSTITUTO TECNOLÓGICO DEL CAJON

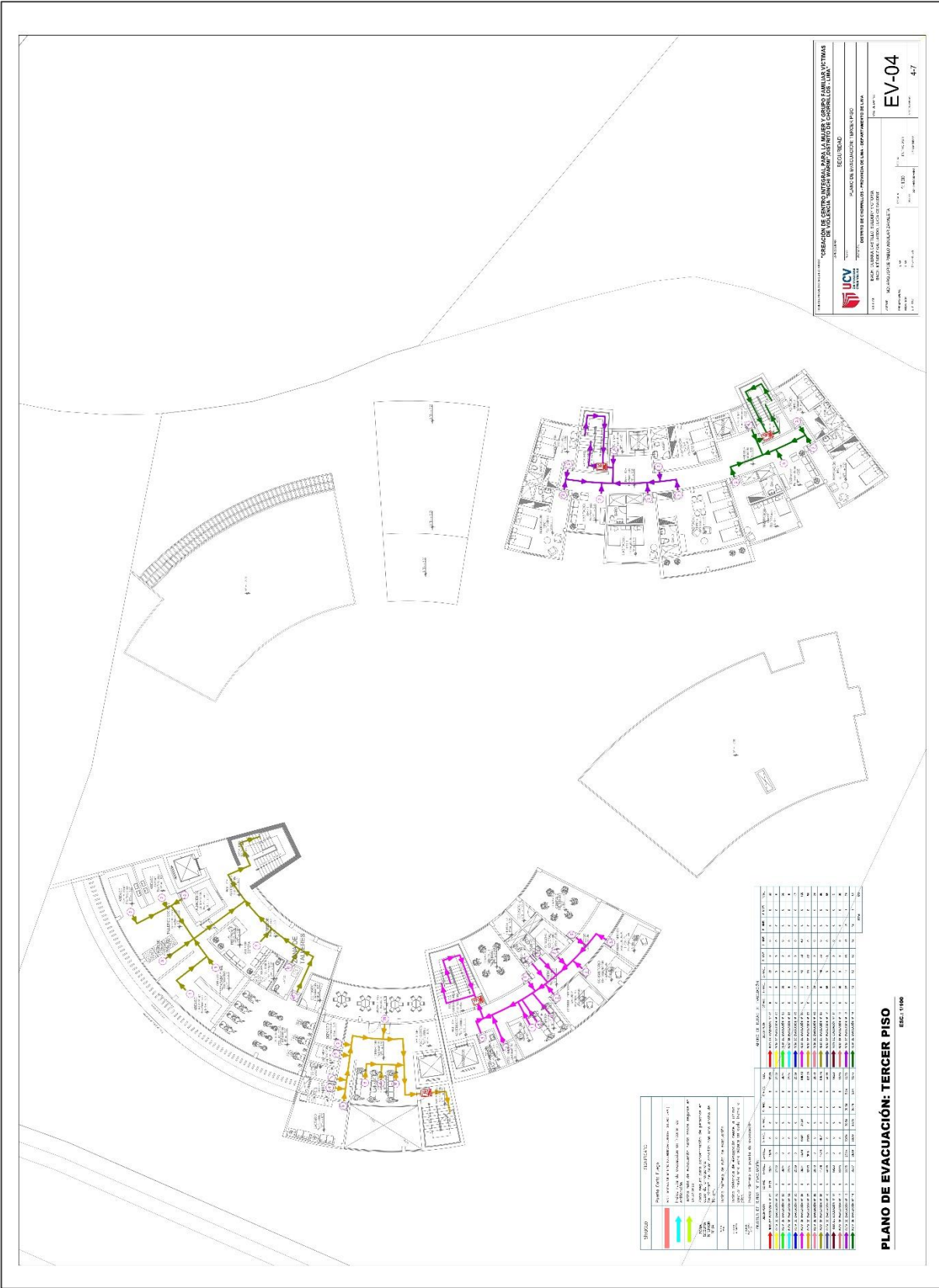
UNIVERSIDAD DEL CAJON
INSTITUTO TECNOLÓGICO DEL CAJON
UNIVERSIDAD DEL CAJON
INSTITUTO TECNOLÓGICO DEL CAJON

UNIVERSIDAD DEL CAJON
INSTITUTO TECNOLÓGICO DEL CAJON
UNIVERSIDAD DEL CAJON
INSTITUTO TECNOLÓGICO DEL CAJON

PLANO DE SEÑALIZACIÓN: PRIMER PISO
 ESC: 1100

5.3.2.11. Plano de evacuación



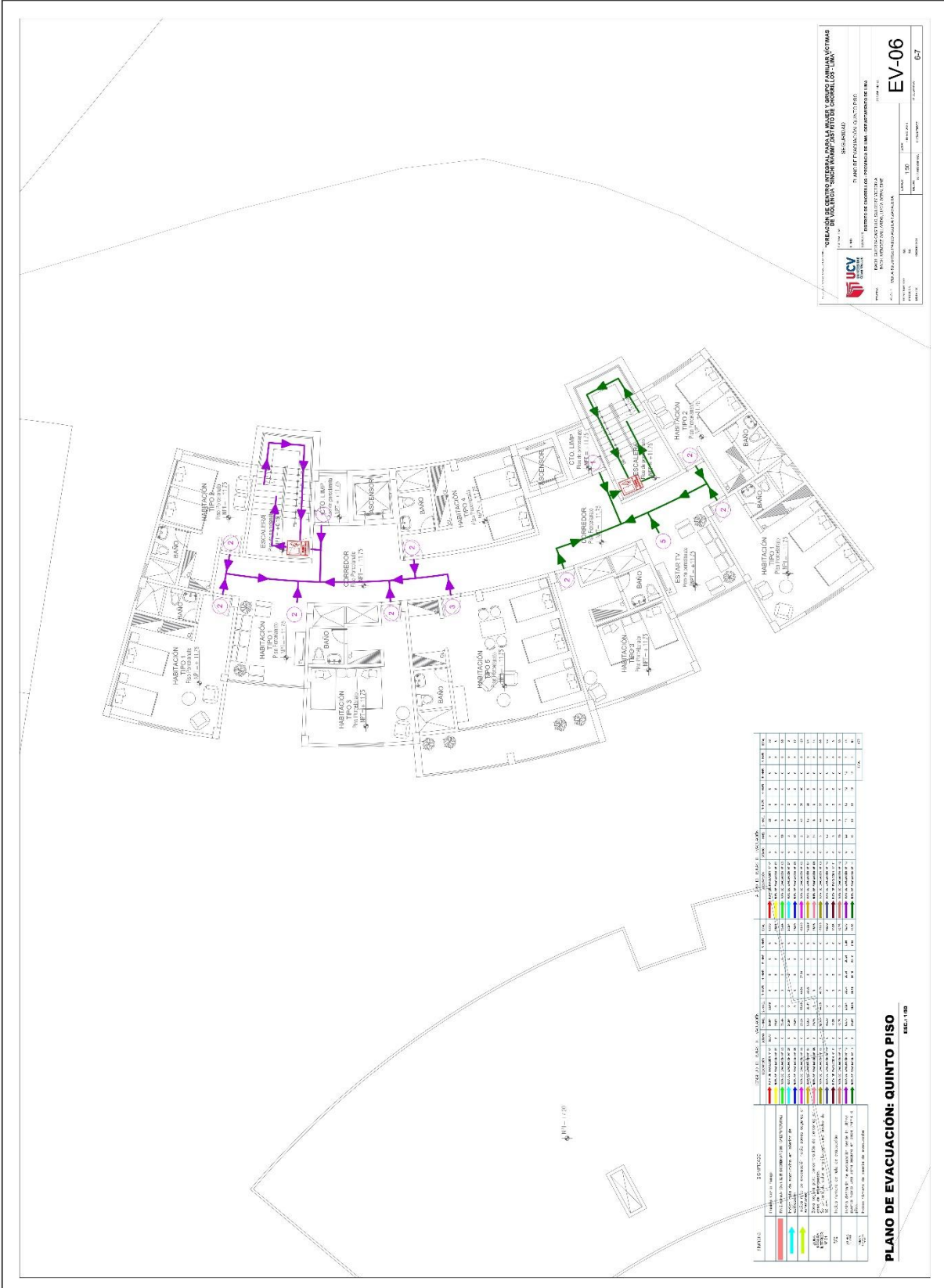


INSTITUCIÓN DE EDUCACIÓN SUPERIOR: **UNIVERSIDAD NACIONAL DEL TROPICADOR**
UCV
 FACULTAD DE INGENIERÍA
CARRERA DE INGENIERÍA EN SISTEMAS DE SEGURIDAD Y SALUD PÚBLICA
 ASIGNATURA: **SEGURIDAD EN LA EVACUACIÓN DE EMERGENCIAS**
 TÍTULO: **PLANO DE EVACUACIÓN - TERCER PISO**
 PROFESOR: **DR. ROBERTO ALVARADO**
 FECHA DE ENTREGA: **14/08/2024**
EV-04
 ESCALA: **4:7**

LEYENDA
 SIMBOLIZACIÓN: **PUERTAS**
 Puerta de salida de emergencia
 Puerta de salida normal
 Puerta de acceso restringido
 Puerta de acceso restringido para personas con discapacidad
 Puerta de acceso restringido para personas con discapacidad (con rampa)
 Puerta de acceso restringido para personas con discapacidad (con ascensor)
 Puerta de acceso restringido para personas con discapacidad (con rampa y ascensor)
 Puerta de acceso restringido para personas con discapacidad (con rampa y ascensor y elevador)
SÍMBOLOS
 SÍMBOLO: **PUERTAS DE EMERGENCIAS**
 Puerta de salida de emergencia
 Puerta de salida normal
 Puerta de acceso restringido
 Puerta de acceso restringido para personas con discapacidad
 Puerta de acceso restringido para personas con discapacidad (con rampa)
 Puerta de acceso restringido para personas con discapacidad (con ascensor)
 Puerta de acceso restringido para personas con discapacidad (con rampa y ascensor)
 Puerta de acceso restringido para personas con discapacidad (con rampa y ascensor y elevador)

ÁREA DE EVACUACIÓN		PUNTO DE REUNIÓN		TIEMPO DE EVACUACIÓN	
NÚMERO	DESCRIPCIÓN	NÚMERO	DESCRIPCIÓN	NÚMERO	DESCRIPCIÓN
1	ÁREA DE EVACUACIÓN 1	1	PUNTO DE REUNIÓN 1	1	TIEMPO DE EVACUACIÓN 1
2	ÁREA DE EVACUACIÓN 2	2	PUNTO DE REUNIÓN 2	2	TIEMPO DE EVACUACIÓN 2
3	ÁREA DE EVACUACIÓN 3	3	PUNTO DE REUNIÓN 3	3	TIEMPO DE EVACUACIÓN 3
4	ÁREA DE EVACUACIÓN 4	4	PUNTO DE REUNIÓN 4	4	TIEMPO DE EVACUACIÓN 4
5	ÁREA DE EVACUACIÓN 5	5	PUNTO DE REUNIÓN 5	5	TIEMPO DE EVACUACIÓN 5
6	ÁREA DE EVACUACIÓN 6	6	PUNTO DE REUNIÓN 6	6	TIEMPO DE EVACUACIÓN 6
7	ÁREA DE EVACUACIÓN 7	7	PUNTO DE REUNIÓN 7	7	TIEMPO DE EVACUACIÓN 7
8	ÁREA DE EVACUACIÓN 8	8	PUNTO DE REUNIÓN 8	8	TIEMPO DE EVACUACIÓN 8
9	ÁREA DE EVACUACIÓN 9	9	PUNTO DE REUNIÓN 9	9	TIEMPO DE EVACUACIÓN 9
10	ÁREA DE EVACUACIÓN 10	10	PUNTO DE REUNIÓN 10	10	TIEMPO DE EVACUACIÓN 10

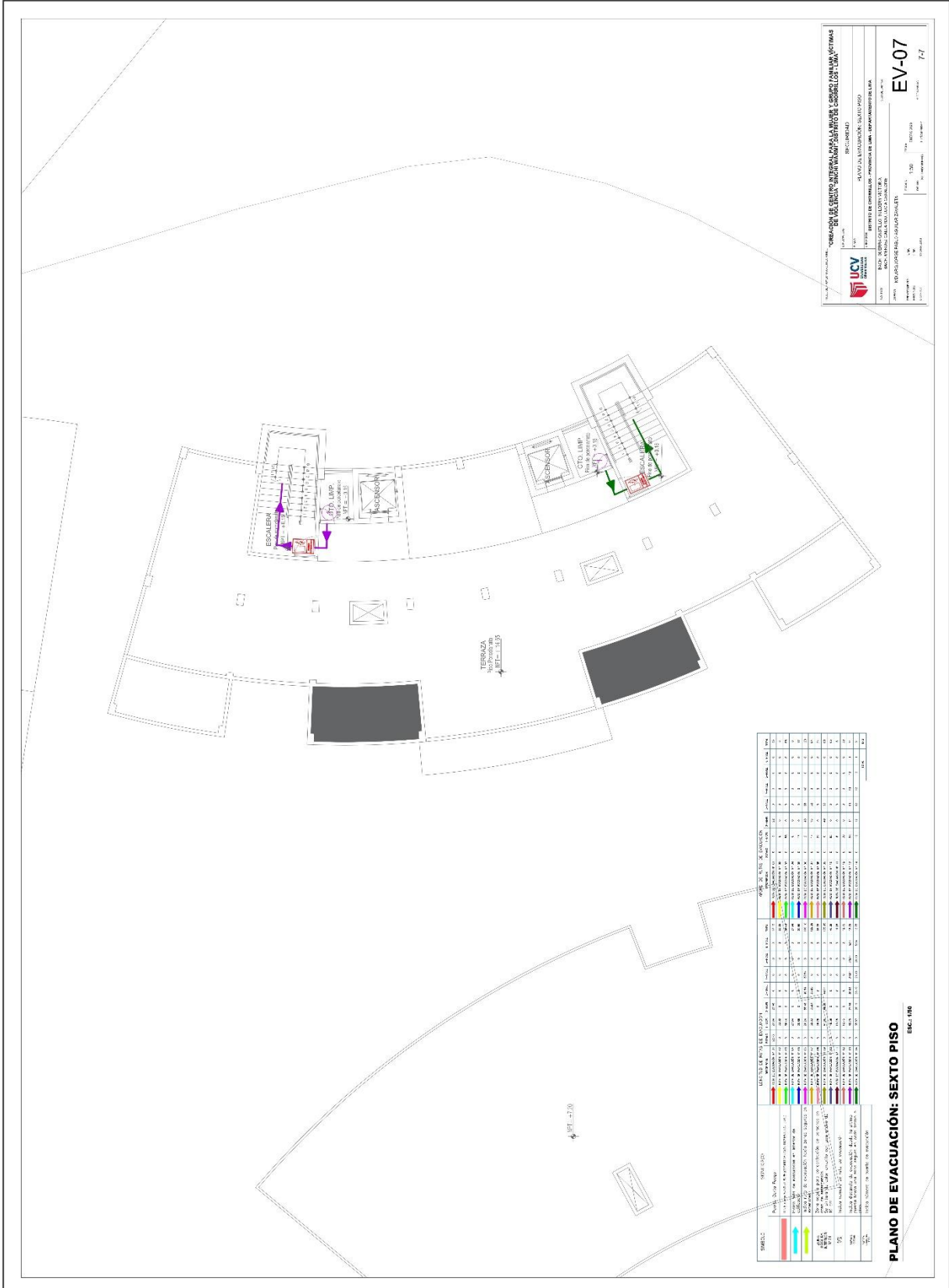
PLANO DE EVACUACIÓN: TERCER PISO
ESC: 1/100



UCV
 UNIVERSIDAD CECILIA ACOSTA
 FACULTAD DE INGENIERIA Y ARQUITECTURA
 DEPARTAMENTO DE INGENIERIA DE SISTEMAS DE CONSTRUCCION Y OBRAS DE ACERVO
 PROYECTO DE EVACUACION DE EMERGENCIAS EN EL DEPARTAMENTO DE INGENIERIA DE SISTEMAS DE CONSTRUCCION Y OBRAS DE ACERVO
 PLAN DE EVACUACION DEL QUINTO PISO
 TITULO: PLAN DE EVACUACION DEL QUINTO PISO
 AUTOR: INGENIERO EN SISTEMAS DE CONSTRUCCION Y OBRAS DE ACERVO
 FECHA: 15/03/2023
 ESCALA: 1:500
 HOJA: 6-7

NUMERO	DESCRIPCION	AREA	PERIMETRO	VOLUMEN	OTROS DATOS
101	HABITACION 101	15.00	10.00	150.00	
102	HABITACION 102	15.00	10.00	150.00	
103	HABITACION 103	15.00	10.00	150.00	
104	HABITACION 104	15.00	10.00	150.00	
105	HABITACION 105	15.00	10.00	150.00	
106	HABITACION 106	15.00	10.00	150.00	
107	HABITACION 107	15.00	10.00	150.00	
108	HABITACION 108	15.00	10.00	150.00	
109	HABITACION 109	15.00	10.00	150.00	
110	HABITACION 110	15.00	10.00	150.00	
111	HABITACION 111	15.00	10.00	150.00	
112	HABITACION 112	15.00	10.00	150.00	
113	HABITACION 113	15.00	10.00	150.00	
114	HABITACION 114	15.00	10.00	150.00	
115	HABITACION 115	15.00	10.00	150.00	
116	HABITACION 116	15.00	10.00	150.00	
117	HABITACION 117	15.00	10.00	150.00	
118	HABITACION 118	15.00	10.00	150.00	
119	HABITACION 119	15.00	10.00	150.00	
120	HABITACION 120	15.00	10.00	150.00	
121	HABITACION 121	15.00	10.00	150.00	
122	HABITACION 122	15.00	10.00	150.00	
123	HABITACION 123	15.00	10.00	150.00	
124	HABITACION 124	15.00	10.00	150.00	
125	HABITACION 125	15.00	10.00	150.00	
126	HABITACION 126	15.00	10.00	150.00	
127	HABITACION 127	15.00	10.00	150.00	
128	HABITACION 128	15.00	10.00	150.00	
129	HABITACION 129	15.00	10.00	150.00	
130	HABITACION 130	15.00	10.00	150.00	
131	HABITACION 131	15.00	10.00	150.00	
132	HABITACION 132	15.00	10.00	150.00	
133	HABITACION 133	15.00	10.00	150.00	
134	HABITACION 134	15.00	10.00	150.00	
135	HABITACION 135	15.00	10.00	150.00	
136	HABITACION 136	15.00	10.00	150.00	
137	HABITACION 137	15.00	10.00	150.00	
138	HABITACION 138	15.00	10.00	150.00	
139	HABITACION 139	15.00	10.00	150.00	
140	HABITACION 140	15.00	10.00	150.00	
141	HABITACION 141	15.00	10.00	150.00	
142	HABITACION 142	15.00	10.00	150.00	
143	HABITACION 143	15.00	10.00	150.00	
144	HABITACION 144	15.00	10.00	150.00	
145	HABITACION 145	15.00	10.00	150.00	
146	HABITACION 146	15.00	10.00	150.00	
147	HABITACION 147	15.00	10.00	150.00	
148	HABITACION 148	15.00	10.00	150.00	
149	HABITACION 149	15.00	10.00	150.00	
150	HABITACION 150	15.00	10.00	150.00	
151	HABITACION 151	15.00	10.00	150.00	
152	HABITACION 152	15.00	10.00	150.00	
153	HABITACION 153	15.00	10.00	150.00	
154	HABITACION 154	15.00	10.00	150.00	
155	HABITACION 155	15.00	10.00	150.00	
156	HABITACION 156	15.00	10.00	150.00	
157	HABITACION 157	15.00	10.00	150.00	
158	HABITACION 158	15.00	10.00	150.00	
159	HABITACION 159	15.00	10.00	150.00	
160	HABITACION 160	15.00	10.00	150.00	
161	HABITACION 161	15.00	10.00	150.00	
162	HABITACION 162	15.00	10.00	150.00	
163	HABITACION 163	15.00	10.00	150.00	
164	HABITACION 164	15.00	10.00	150.00	
165	HABITACION 165	15.00	10.00	150.00	
166	HABITACION 166	15.00	10.00	150.00	
167	HABITACION 167	15.00	10.00	150.00	
168	HABITACION 168	15.00	10.00	150.00	
169	HABITACION 169	15.00	10.00	150.00	
170	HABITACION 170	15.00	10.00	150.00	
171	HABITACION 171	15.00	10.00	150.00	
172	HABITACION 172	15.00	10.00	150.00	
173	HABITACION 173	15.00	10.00	150.00	
174	HABITACION 174	15.00	10.00	150.00	
175	HABITACION 175	15.00	10.00	150.00	
176	HABITACION 176	15.00	10.00	150.00	
177	HABITACION 177	15.00	10.00	150.00	
178	HABITACION 178	15.00	10.00	150.00	
179	HABITACION 179	15.00	10.00	150.00	
180	HABITACION 180	15.00	10.00	150.00	
181	HABITACION 181	15.00	10.00	150.00	
182	HABITACION 182	15.00	10.00	150.00	
183	HABITACION 183	15.00	10.00	150.00	
184	HABITACION 184	15.00	10.00	150.00	
185	HABITACION 185	15.00	10.00	150.00	
186	HABITACION 186	15.00	10.00	150.00	
187	HABITACION 187	15.00	10.00	150.00	
188	HABITACION 188	15.00	10.00	150.00	
189	HABITACION 189	15.00	10.00	150.00	
190	HABITACION 190	15.00	10.00	150.00	
191	HABITACION 191	15.00	10.00	150.00	
192	HABITACION 192	15.00	10.00	150.00	
193	HABITACION 193	15.00	10.00	150.00	
194	HABITACION 194	15.00	10.00	150.00	
195	HABITACION 195	15.00	10.00	150.00	
196	HABITACION 196	15.00	10.00	150.00	
197	HABITACION 197	15.00	10.00	150.00	
198	HABITACION 198	15.00	10.00	150.00	
199	HABITACION 199	15.00	10.00	150.00	
200	HABITACION 200	15.00	10.00	150.00	

PLANO DE EVACUACION: QUINTO PISO
 ESC: 1/50



LICV
 LICENCIADO EN INGENIERIA CIVIL
 INGENIERIA CIVIL
 DISEÑO Y ASISTENCIA TECNICA EN DISEÑO DE SISTEMAS DE SEGURIDAD Y EVACUACION
 INGENIERIA CIVIL - SISTEMAS DE SEGURIDAD Y EVACUACION
 REGISTRO EN EL MINISTERIO DE INTERIO, MINISTERIO DE LA PROTECCION SOCIAL Y MINISTERIO DE VIOLENCIA DE GENDRES EN EL MARCO DEL SISTEMA NACIONAL DE PROTECCION CIVIL
 N.º DE REGISTRO: 10454-13-03-10-001-10-1000-10000
 N.º DE LICENCIA: 01-01-2013-10-1000-10000
 N.º DE IDENTIFICACION: 10-01-001
EV-07
 E.E.

LEYENDA

SEÑALIZACION DE EVACUACION

SEÑALIZACION	DESCRIPCION	LEYENDA DE EVACUACION
➔	RUTA DE EVACUACION PRIMARIA	1.01
➔	RUTA DE EVACUACION ALTERNATIVA	1.02
➔	AREA DE REUNION	1.03
➔	AREA DE EVACUACION	1.04
➔	AREA DE EVACUACION	1.05
➔	AREA DE EVACUACION	1.06
➔	AREA DE EVACUACION	1.07
➔	AREA DE EVACUACION	1.08
➔	AREA DE EVACUACION	1.09
➔	AREA DE EVACUACION	1.10
➔	AREA DE EVACUACION	1.11
➔	AREA DE EVACUACION	1.12
➔	AREA DE EVACUACION	1.13
➔	AREA DE EVACUACION	1.14
➔	AREA DE EVACUACION	1.15
➔	AREA DE EVACUACION	1.16
➔	AREA DE EVACUACION	1.17
➔	AREA DE EVACUACION	1.18
➔	AREA DE EVACUACION	1.19
➔	AREA DE EVACUACION	1.20
➔	AREA DE EVACUACION	1.21
➔	AREA DE EVACUACION	1.22
➔	AREA DE EVACUACION	1.23
➔	AREA DE EVACUACION	1.24
➔	AREA DE EVACUACION	1.25
➔	AREA DE EVACUACION	1.26
➔	AREA DE EVACUACION	1.27
➔	AREA DE EVACUACION	1.28
➔	AREA DE EVACUACION	1.29
➔	AREA DE EVACUACION	1.30
➔	AREA DE EVACUACION	1.31
➔	AREA DE EVACUACION	1.32
➔	AREA DE EVACUACION	1.33
➔	AREA DE EVACUACION	1.34
➔	AREA DE EVACUACION	1.35
➔	AREA DE EVACUACION	1.36
➔	AREA DE EVACUACION	1.37
➔	AREA DE EVACUACION	1.38
➔	AREA DE EVACUACION	1.39
➔	AREA DE EVACUACION	1.40
➔	AREA DE EVACUACION	1.41
➔	AREA DE EVACUACION	1.42
➔	AREA DE EVACUACION	1.43
➔	AREA DE EVACUACION	1.44
➔	AREA DE EVACUACION	1.45
➔	AREA DE EVACUACION	1.46
➔	AREA DE EVACUACION	1.47
➔	AREA DE EVACUACION	1.48
➔	AREA DE EVACUACION	1.49
➔	AREA DE EVACUACION	1.50
➔	AREA DE EVACUACION	1.51
➔	AREA DE EVACUACION	1.52
➔	AREA DE EVACUACION	1.53
➔	AREA DE EVACUACION	1.54
➔	AREA DE EVACUACION	1.55
➔	AREA DE EVACUACION	1.56
➔	AREA DE EVACUACION	1.57
➔	AREA DE EVACUACION	1.58
➔	AREA DE EVACUACION	1.59
➔	AREA DE EVACUACION	1.60
➔	AREA DE EVACUACION	1.61
➔	AREA DE EVACUACION	1.62
➔	AREA DE EVACUACION	1.63
➔	AREA DE EVACUACION	1.64
➔	AREA DE EVACUACION	1.65
➔	AREA DE EVACUACION	1.66
➔	AREA DE EVACUACION	1.67
➔	AREA DE EVACUACION	1.68
➔	AREA DE EVACUACION	1.69
➔	AREA DE EVACUACION	1.70
➔	AREA DE EVACUACION	1.71
➔	AREA DE EVACUACION	1.72
➔	AREA DE EVACUACION	1.73
➔	AREA DE EVACUACION	1.74
➔	AREA DE EVACUACION	1.75
➔	AREA DE EVACUACION	1.76
➔	AREA DE EVACUACION	1.77
➔	AREA DE EVACUACION	1.78
➔	AREA DE EVACUACION	1.79
➔	AREA DE EVACUACION	1.80
➔	AREA DE EVACUACION	1.81
➔	AREA DE EVACUACION	1.82
➔	AREA DE EVACUACION	1.83
➔	AREA DE EVACUACION	1.84
➔	AREA DE EVACUACION	1.85
➔	AREA DE EVACUACION	1.86
➔	AREA DE EVACUACION	1.87
➔	AREA DE EVACUACION	1.88
➔	AREA DE EVACUACION	1.89
➔	AREA DE EVACUACION	1.90
➔	AREA DE EVACUACION	1.91
➔	AREA DE EVACUACION	1.92
➔	AREA DE EVACUACION	1.93
➔	AREA DE EVACUACION	1.94
➔	AREA DE EVACUACION	1.95
➔	AREA DE EVACUACION	1.96
➔	AREA DE EVACUACION	1.97
➔	AREA DE EVACUACION	1.98
➔	AREA DE EVACUACION	1.99
➔	AREA DE EVACUACION	2.00

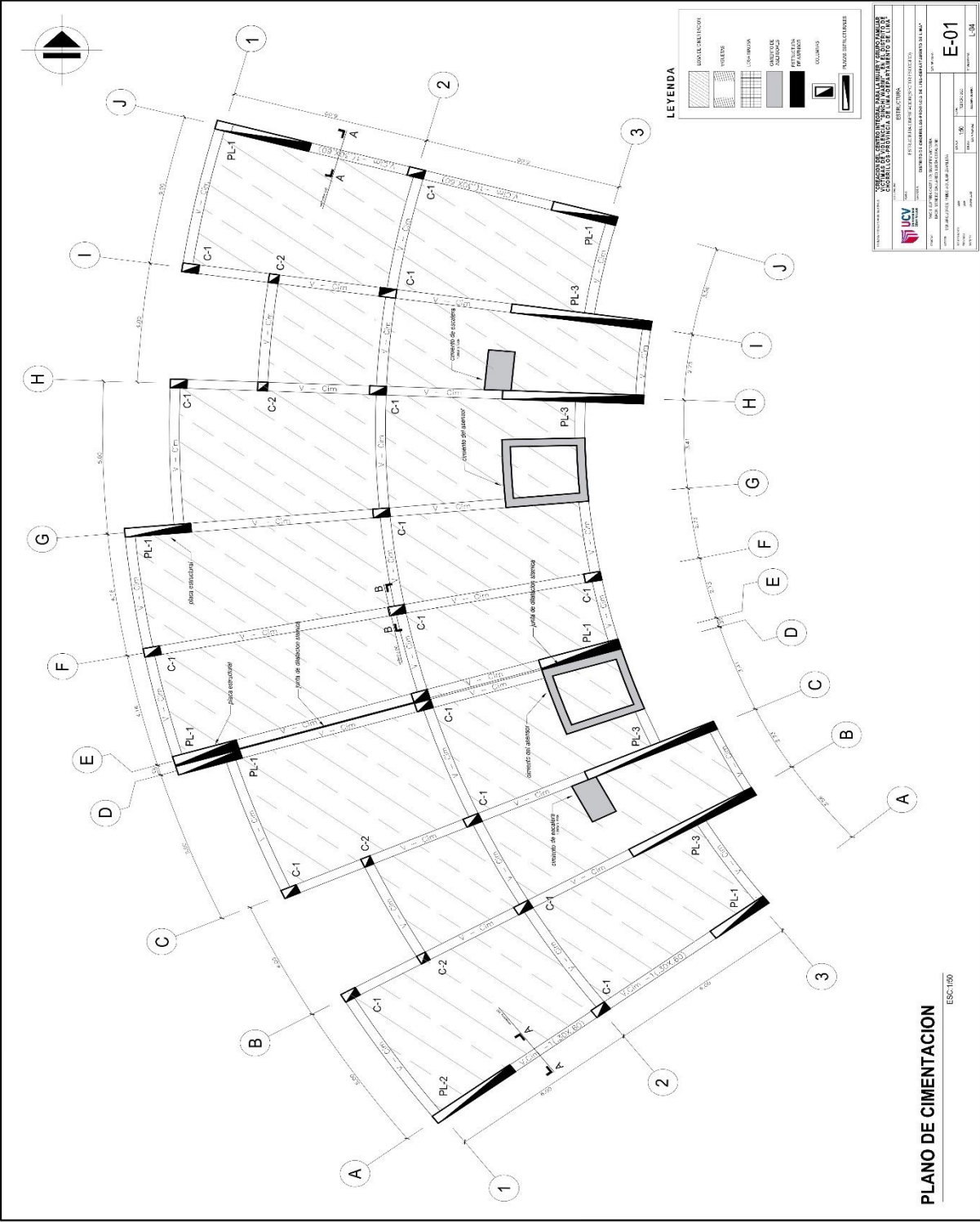
PLANO DE EVACUACIÓN: SEXTO PISO

ESCALA: 1:100

5.3.3. Plano de las especialidades del proyecto (sector elegido)

5.3.3.1. Plano básicos de estructuras

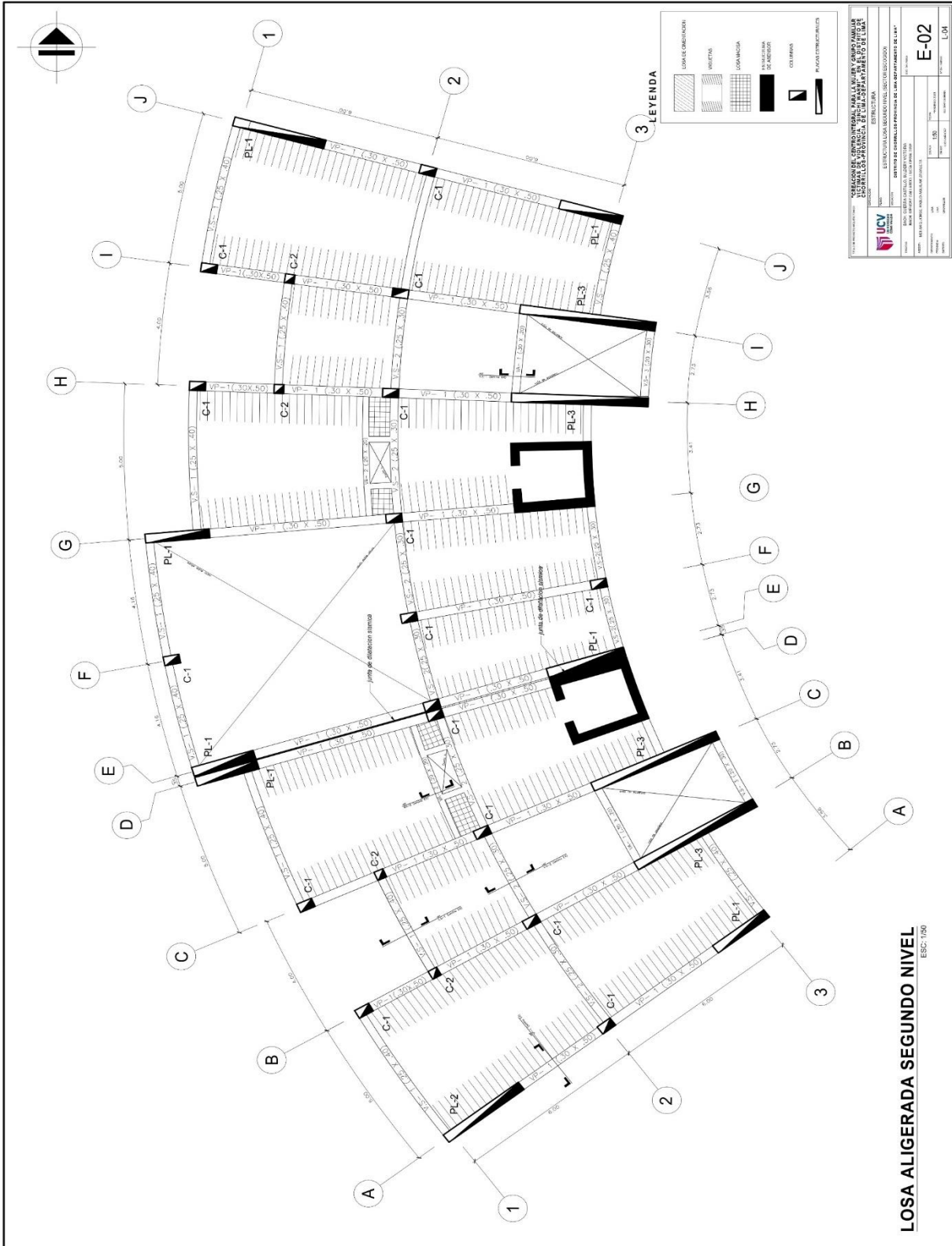
5.3.3.1.1. Plano de cimentación

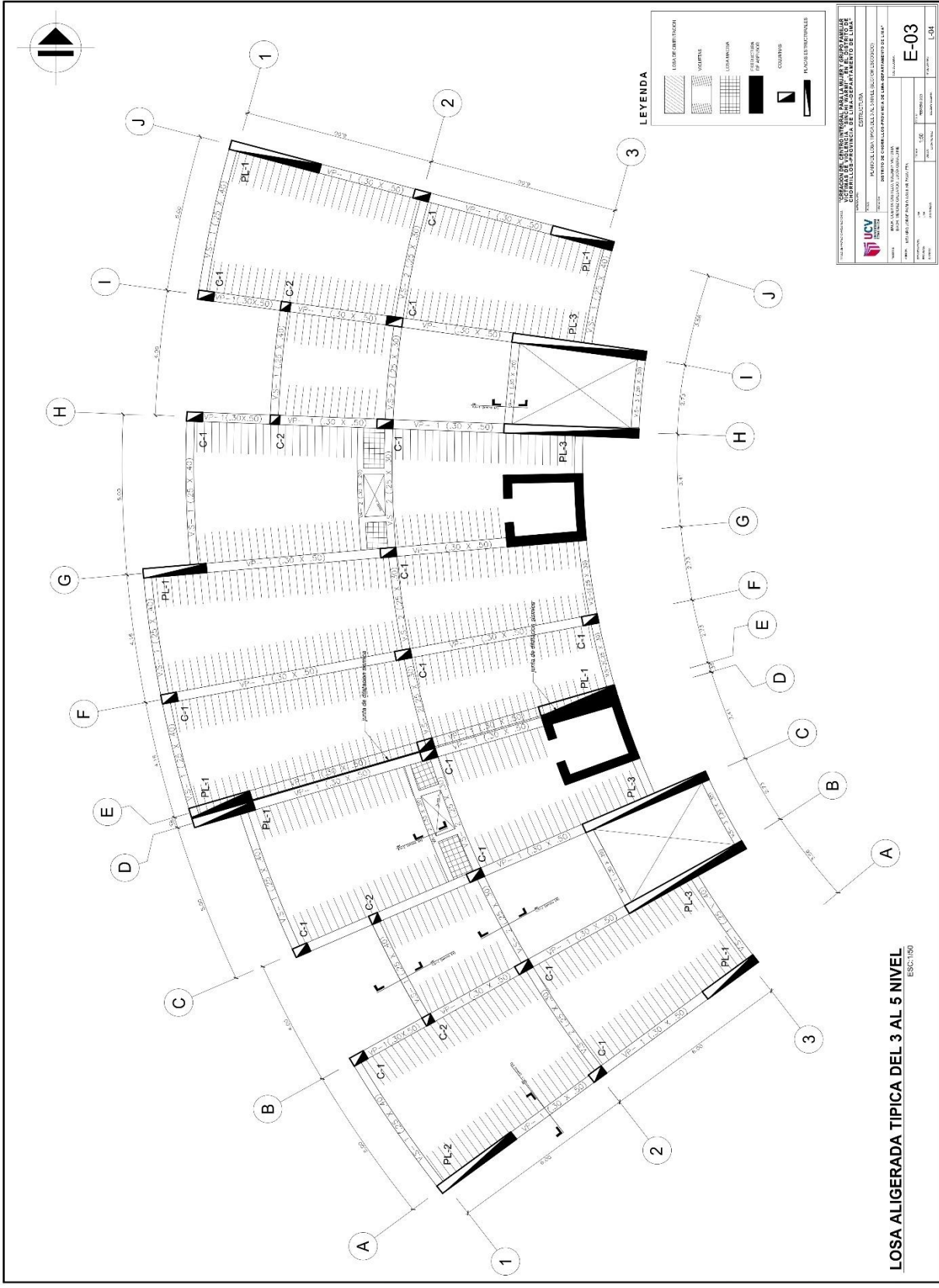


ESC: 1:50

PLANO DE CIMENTACION

5.3.3.1.2. Plano de estructuras de las losas y techos

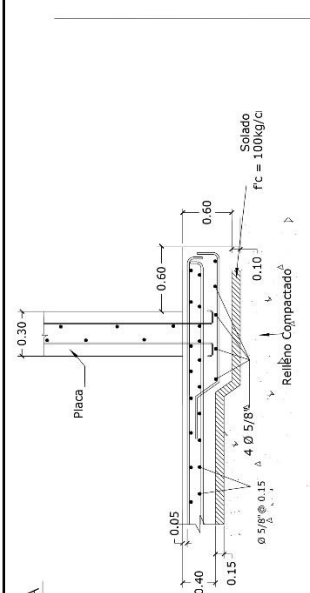




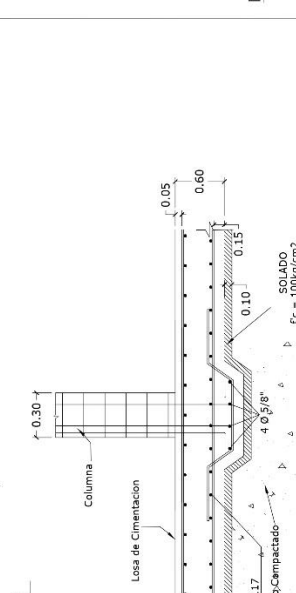
LOSA ALIGERADA TIPICA DEL 3 AL 5 NIVEL
ESCALA

INSTITUCION: **SECRETARIA DE EDUCACION PARA LA JUVENTUD Y DEPORTE**
 INSTITUTO DE CARRERAS PROFESIONALES DE LOS DEPARTAMENTOS DE LA CAJAMAQUINA
 CARRERA: **INGENIERIA CIVIL**
 ASIGNATURA: **ESTRUCTURAS**
 TITULO: **PROYECTO DE DISEÑO DE UN PISO ALIGERADO DE LOSA**
E-03
 NOMBRE DEL ALUMNO: **ANDREA PATRICIA GARCIA**
 NOMBRE DEL TUTOR: **INGENIERO CIVIL**
 FECHA: **15/05/2015**
 LUGAR: **QUITO**
 ESCALA: **1:100**
 AUTORIZACION: **OK**
 FIRMA DEL TUTOR: **[Firma]**
 FIRMA DEL ALUMNO: **[Firma]**
 E-03

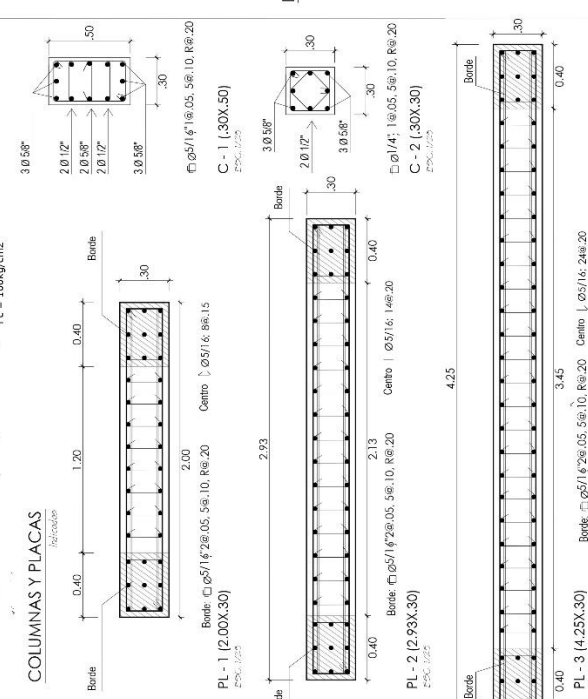
CORTE A - A
E.S.C. 1/25



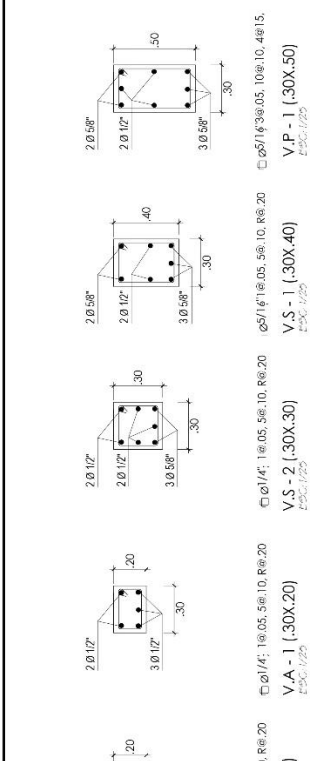
CORTE B - B
E.S.C. 1/25



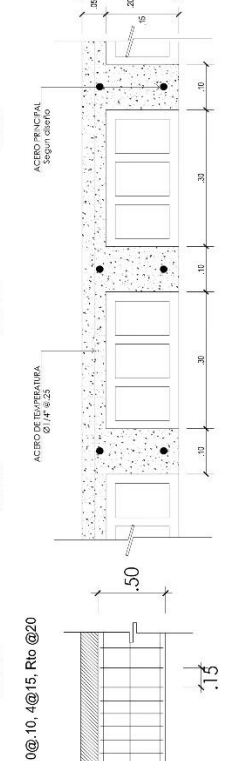
COLUMNAS Y PLACAS
Técnicas



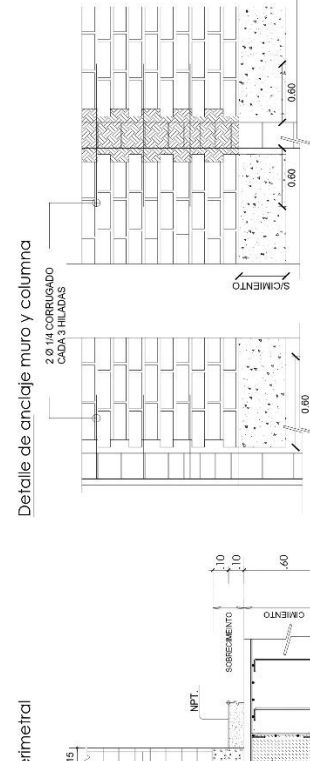
TIPOS DE VIGA
Técnicas




Detalle de muro perimetral



Detalle de anclaje muro y columna



Detalle de muro medio



ESPECIFICACIONES TECNICAS

CONTENIDO DEL PROYECTO: 1. MEMORIA DESCRIPTIVA, 2. PLANOS DE OBRAS, 3. ESPECIFICACIONES TECNICAS, 4. ESTIMACION DE CANTIDADES, 5. PRESUPUESTO.

PROYECTO: RECONSTRUCCION DE LA ESCUELA PRIMARIA DE LA COMUNIDAD DE LA VILLA DE SAN JUAN DE LOS RIOS, CANTON DE SAN JUAN DE LOS RIOS, PROVINCIA DE LOS RIOS.

CLIENTE: MUNICIPALIDAD DE SAN JUAN DE LOS RIOS.

PROYECTISTA: INGENIERIA CIVIL Y ARQUITECTURA S.A.

FECHA: 15/05/2018.

NOTA: EL PROYECTO SE EJECUTARA DE ACUERDO A LAS ESPECIFICACIONES TECNICAS Y A LA NORMATIVA VIGENTE EN EL MOMENTO DE ELABORARSE.

INFORMACION GENERAL

PROYECTO: RECONSTRUCCION DE LA ESCUELA PRIMARIA DE LA COMUNIDAD DE LA VILLA DE SAN JUAN DE LOS RIOS, CANTON DE SAN JUAN DE LOS RIOS, PROVINCIA DE LOS RIOS.

CLIENTE: MUNICIPALIDAD DE SAN JUAN DE LOS RIOS.

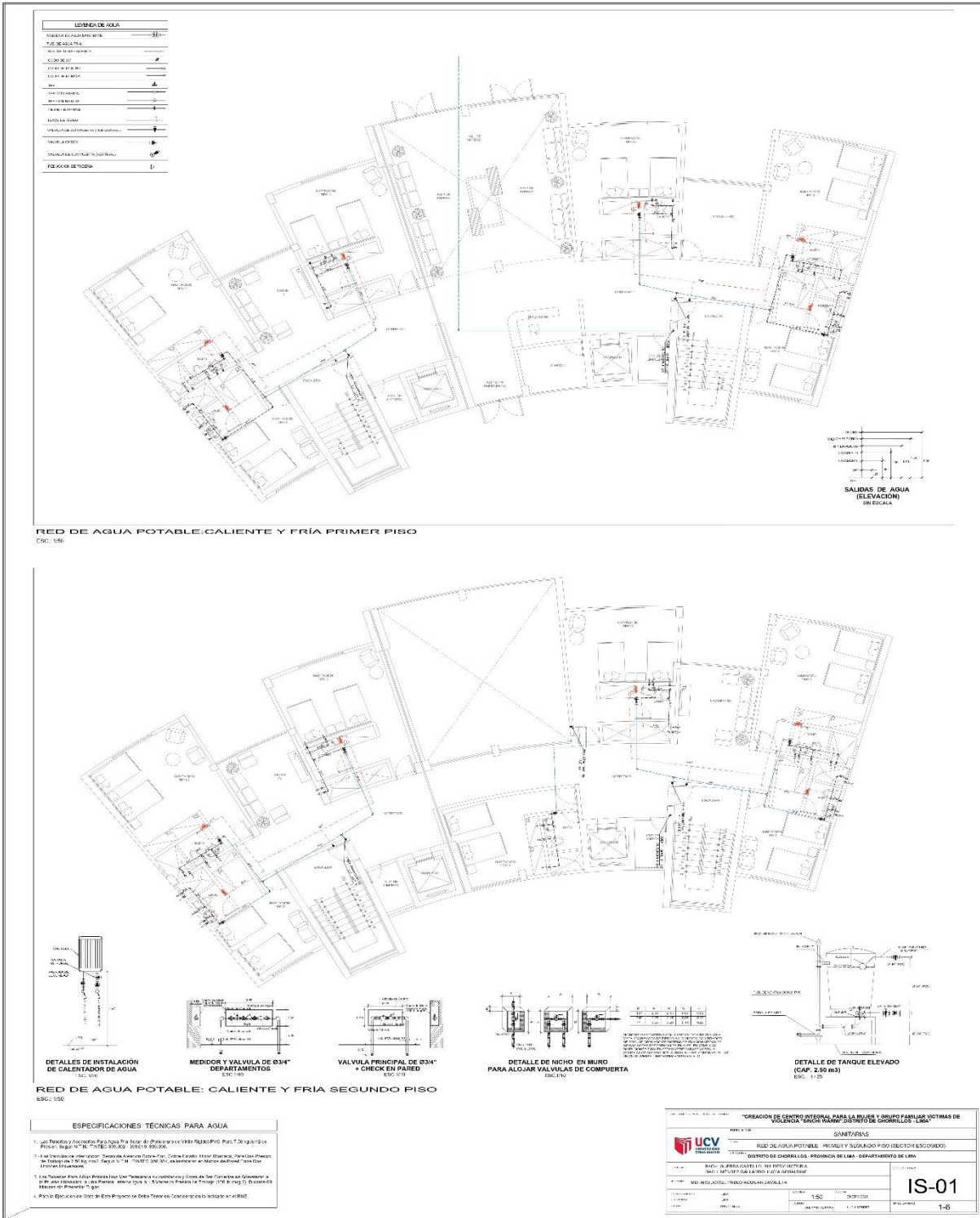
PROYECTISTA: INGENIERIA CIVIL Y ARQUITECTURA S.A.

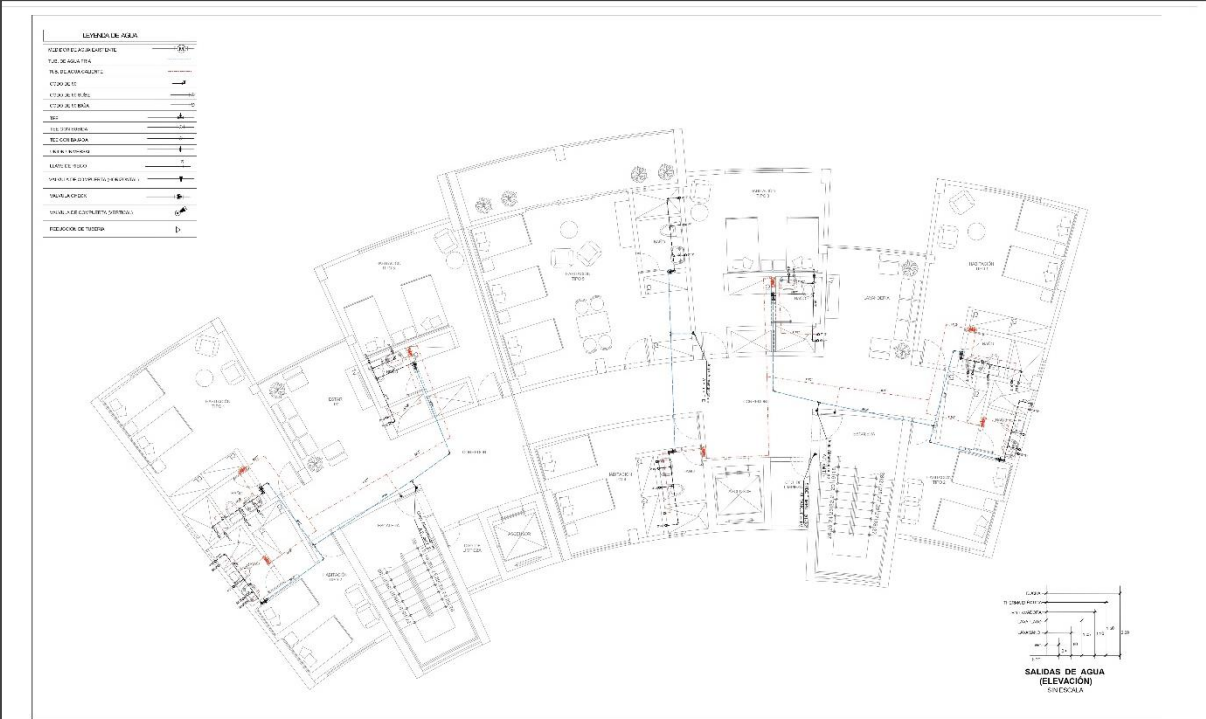
FECHA: 15/05/2018.

NOTA: EL PROYECTO SE EJECUTARA DE ACUERDO A LAS ESPECIFICACIONES TECNICAS Y A LA NORMATIVA VIGENTE EN EL MOMENTO DE ELABORARSE.

5.3.3.2. Plano básico de instalaciones sanitarias

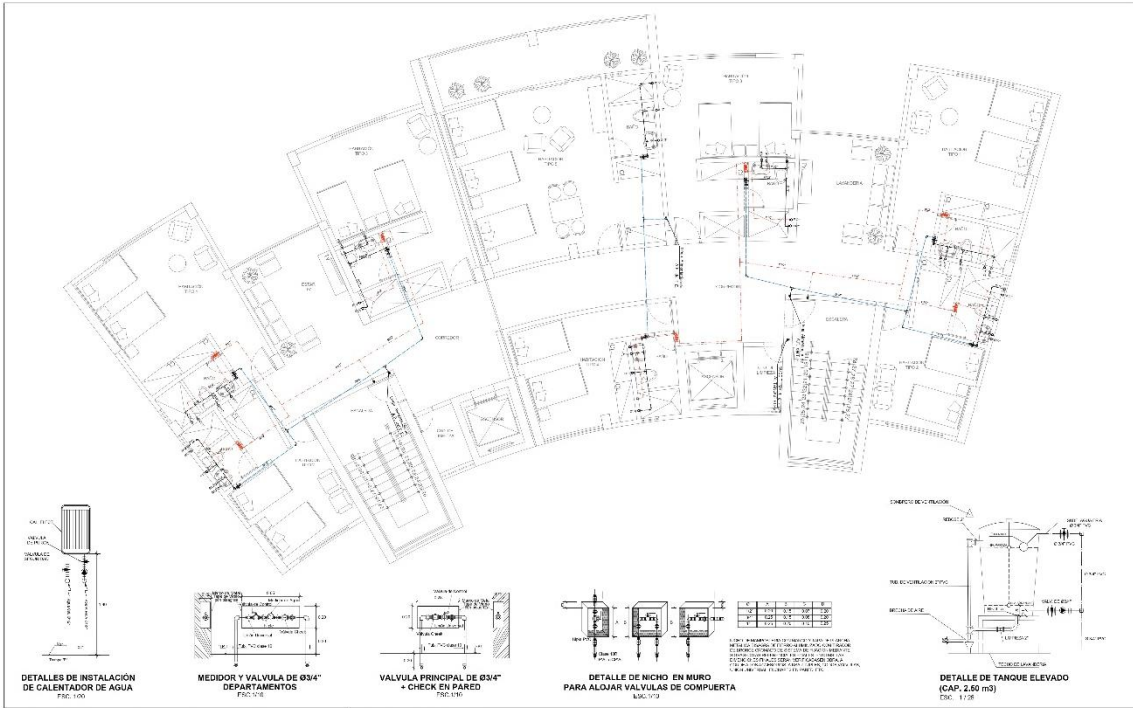
5.3.3.2.1. Plano de distribución de redes de agua potable contra incendio por niveles





RED DE AGUA POTABLE: CALIENTE Y FRIA TERCER Y CUARTO PISO

CSO: 150

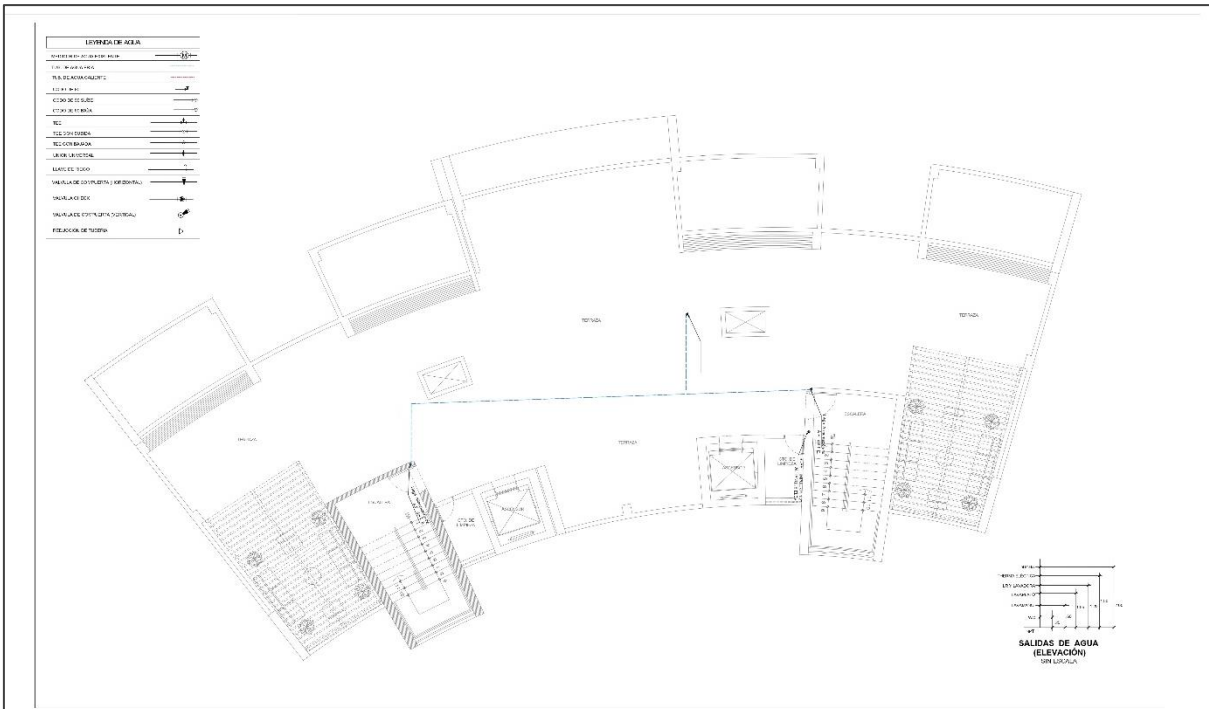


RED DE AGUA POTABLE: CALIENTE Y FRIA QUINTO PISO

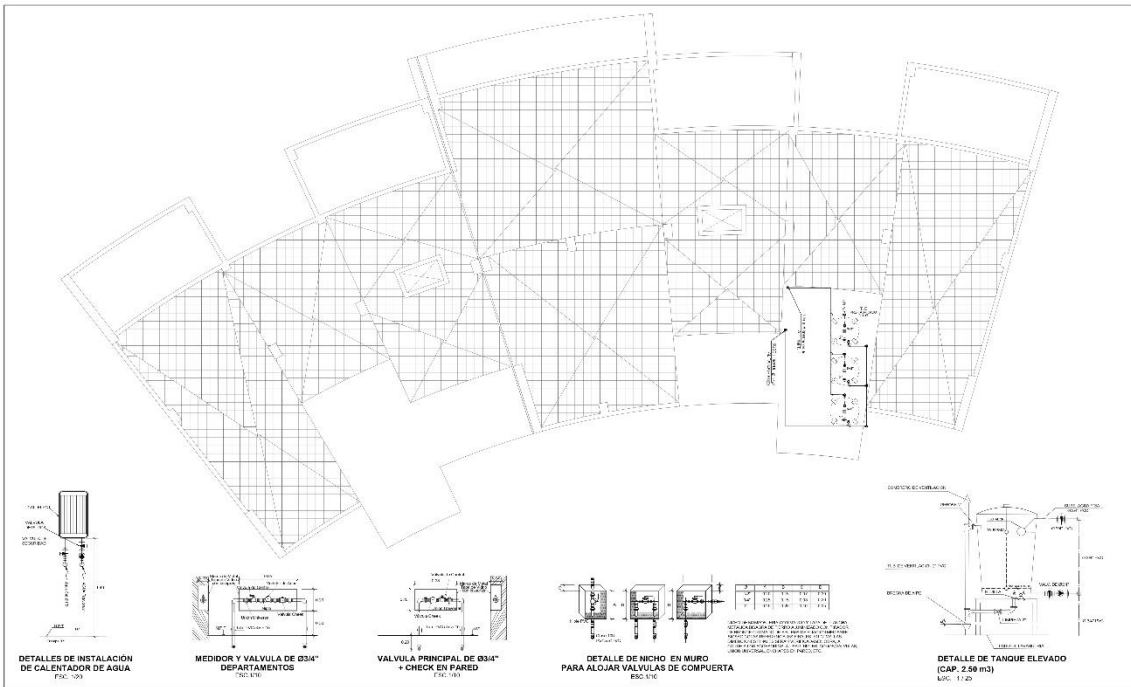
CSO: 150

ESPECIFICACIONES TÉCNICAS PARA AGUA	
1.-	En Tuberías y Accesorios The Aqua Pipe Sane de Polietileno de Alta Densidad (PEAD) Para 75kg/cm ² de Presión. Según N° 718 "NITEC" 200.202 - 200.919 - 200.208.
1.-	En Tuberías e Instalación: Tuberías de Acero al Carbono, Galvanizadas Min. 40mm. "Las Tuberías de Trabajo de 7.50 kg/cm ² . Según N° 718 "NITEC" 200.204, se instalarán en Nichos de Pared Bajo Dos Cifros de Seguridad.
1.-	Las "Tuberías Para Agua Potable Una Vía" deberán cumplir con las Normas de Seguridad y Salubridad, y las Normas de Instalación de Tuberías de Agua Potable de la Municipalidad de Chicla. Tipo.
4.-	Para el Reemplazo de Datos de Este Proyecto se Debe Tener en Cuenta lo que se Indica en el CRIME.

UNIVERSIDAD CAYMAHUASI INSTITUCIÓN EDUCATIVA	
"CREACIÓN DE CENTRO INTEGRAL PARA LA MUJER Y GRUPO FAMILIAR VÍCTIMAS DE VIOLENCIA "SINCHI WAMU" DISTRITO DE CHORRILLOS - LIMA"	
SHANTIRIAS RED DE AGUA POTABLE - TERCER, CUARTO Y QUINTO PISO SECTOR ESCOBEDO	
DISTRITO DE CHORRILLOS - PROVINCIA DE LIMA - DEPARTAMENTO DE LIMA	
Proyectado por: ING. GERMÁN CASTILLO BALZERVACIO INGENIERO CIVIL	Escala: 1:50
Proyecto: IS-02	Fecha: 17/08/2024
2-6	



RED DE AGUA POTABLE: CALIENTE Y FRIA AZOTEA
CSC: 156



RED DE AGUA POTABLE: CALIENTE Y FRIA TECHO
CSC: 156

ESPECIFICACIONES TÉCNICAS PARA AGUA

1. Las tuberías de abastecimiento de agua potable deben cumplir con las normas técnicas N.T.E.C. 200.002 y 200.003.
2. Las tuberías de distribución de agua potable deben cumplir con las normas técnicas N.T.E.C. 200.002 y 200.003.
3. Las tuberías de distribución de agua potable deben cumplir con las normas técnicas N.T.E.C. 200.002 y 200.003.
4. Para las tuberías de agua potable se debe tener en consideración lo siguiente:

INSTITUCIÓN DE PROMOCIÓN Y DEFENSA DE LOS DERECHOS DE LAS MUJERES Y SUS FAMILIAS VÍCTIMAS DE VIOLENCIA "BIMCH WAMMI" - DISTRITO DE CHORRILLOS - LIMA

SANEAMIENTOS

PROYECTO: RED DE AGUA POTABLE: AZOTEA Y TEGCHO (LÍNEA Y ESCUDO)

DISTRITO DE CHORRILLOS - PROVINCIA DE LIMA - DEPARTAMENTO DE LIMA

UBICACIÓN: BIMCH - CUARTEL GENERAL - SANEAMIENTO (LÍNEA Y ESCUDO)

PROYECTANTE: UCV

FECHA: 2015

ESCALA: 1:50

PROYECTO: IS-03

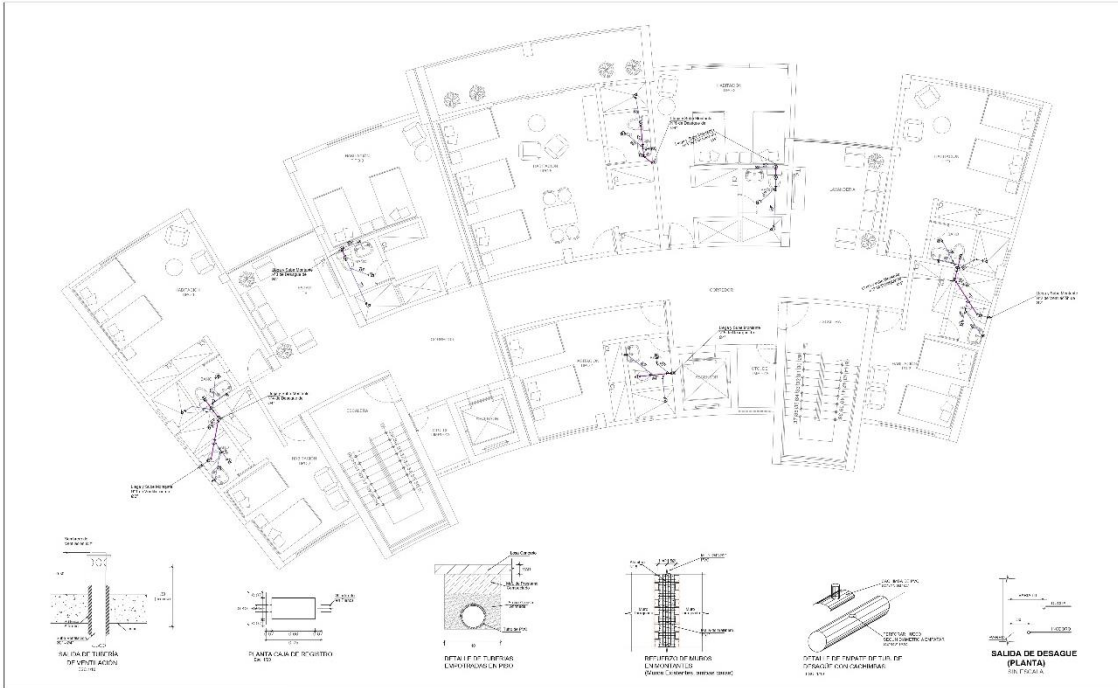
PÁGINA: 3-6

5.3.3.2.2. Plano de redes de desagüe y pluvial por niveles





RED DE DESAGUE: TERCER PISO
CSC: 156



RED DE DESAGUE: CUARTO PISO
CSC: 156

ESPECIFICACIONES TÉCNICAS PARA DESAGUE

1. Las tuberías deberán ser de tipo PVC rígido de 150mm Ø para el sistema de saneamiento y de tipo PVC rígido de 100mm Ø para el sistema de ventilación.
2. Las tuberías deberán ser de tipo PVC rígido de 150mm Ø para el sistema de saneamiento y de tipo PVC rígido de 100mm Ø para el sistema de ventilación.
3. Las tuberías deberán ser de tipo PVC rígido de 150mm Ø para el sistema de saneamiento y de tipo PVC rígido de 100mm Ø para el sistema de ventilación.
4. Las tuberías deberán ser de tipo PVC rígido de 150mm Ø para el sistema de saneamiento y de tipo PVC rígido de 100mm Ø para el sistema de ventilación.
5. Las tuberías deberán ser de tipo PVC rígido de 150mm Ø para el sistema de saneamiento y de tipo PVC rígido de 100mm Ø para el sistema de ventilación.
6. Las tuberías deberán ser de tipo PVC rígido de 150mm Ø para el sistema de saneamiento y de tipo PVC rígido de 100mm Ø para el sistema de ventilación.

INSTITUCIÓN EDUCATIVA

UCV UNIVERSIDAD CAYMAHUASI

PROYECTO DE CENTRO INTEGRAL PARA LA MUJER Y GRUPO FAMILIAR VÍCTIMAS DE VIOLENCIA "SANCHI WANKI" DISTRITO DE CHORRILLOS - LIMA*

SANITARIOS

RED DE DESAGUE - TERCER Y CUARTO PISO (SISTEMA SACOS DE 50)

DISTRITO DE CHORRILLOS, PROVINCIA DE LIMA - DEPARTAMENTO DE LIMA

UNIDAD: SACO - SURERA CASTILLO - RA DE VICTORIA - SACO - SURERA GALLANZA - SACO - SURERA

PROYECTO: RED DE DESAGUE - TERCER Y CUARTO PISO

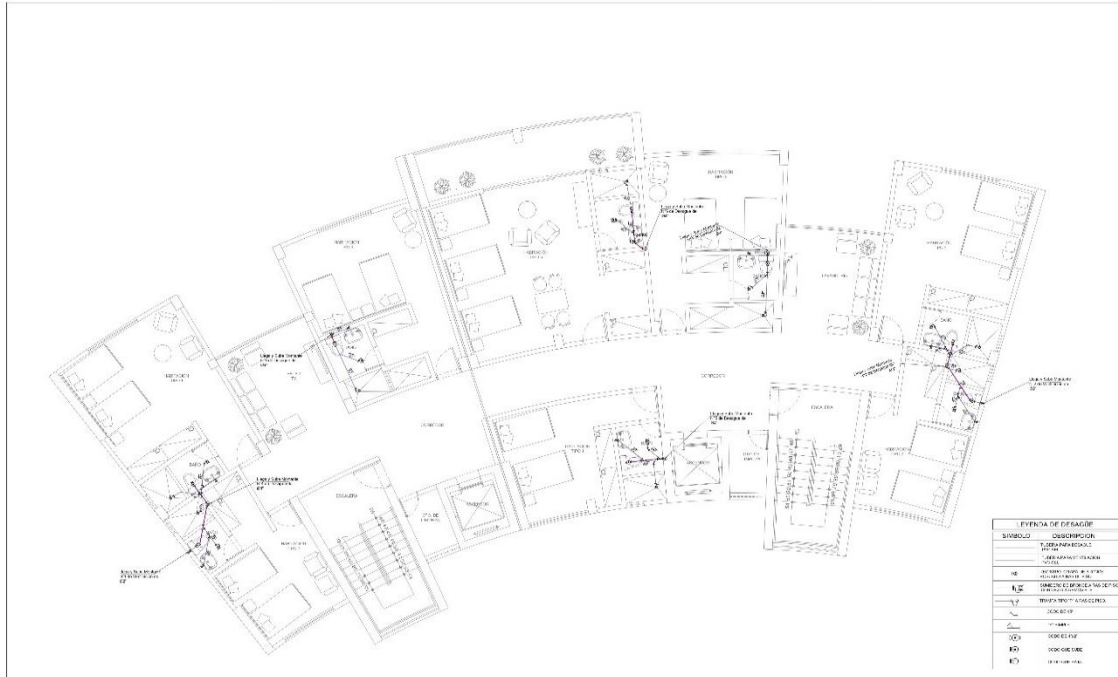
ESCALA: 1:50

FECHA: 2023

PROYECTISTA: J. J. J. J.

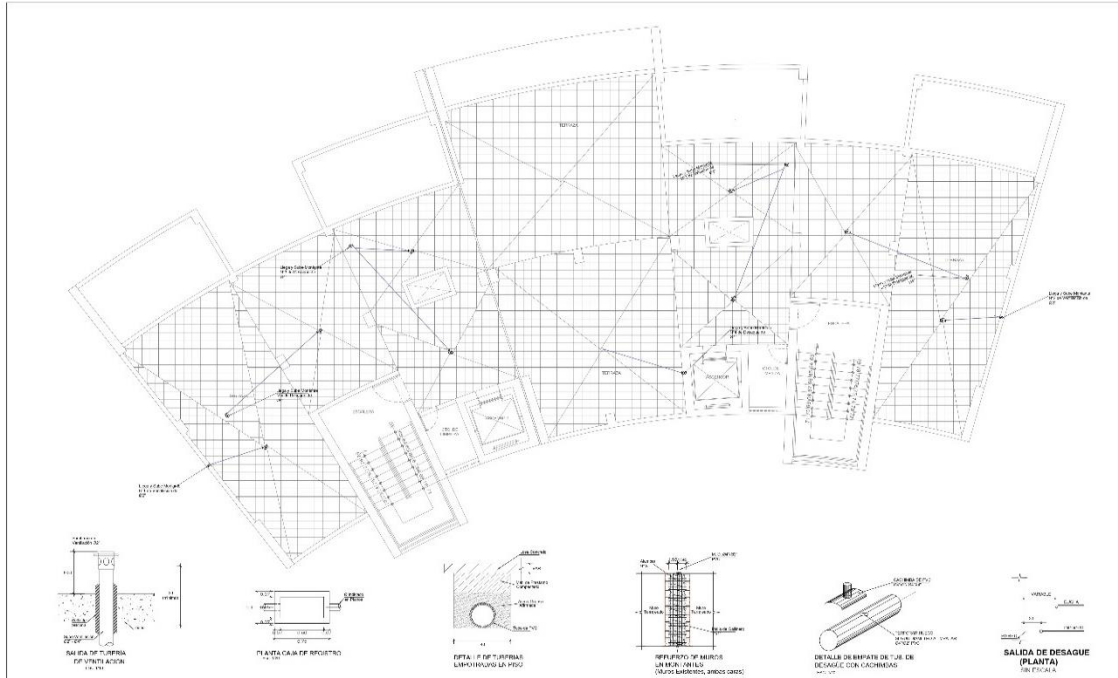
IS-05

5-8



RED DE DESAGUE: QUINTO PISO

Escala: 1:50



RED DE DESAGUE: AZOTEA

Escala: 1:50

ESPECIFICACIONES TÉCNICAS PARA DESAGUE	
1. Las tuberías de evacuación de aguas servidas deberán ser de tipo rígido, fabricadas en PVC, de tipo "B" o equivalente, con un coeficiente de fricción de 0.015, cumpliendo con las normas técnicas vigentes.	2. Las tuberías de evacuación de aguas servidas deberán ser de tipo rígido, fabricadas en PVC, de tipo "B" o equivalente, con un coeficiente de fricción de 0.015, cumpliendo con las normas técnicas vigentes.
3. Las tuberías de evacuación de aguas servidas deberán ser de tipo rígido, fabricadas en PVC, de tipo "B" o equivalente, con un coeficiente de fricción de 0.015, cumpliendo con las normas técnicas vigentes.	4. Las tuberías de evacuación de aguas servidas deberán ser de tipo rígido, fabricadas en PVC, de tipo "B" o equivalente, con un coeficiente de fricción de 0.015, cumpliendo con las normas técnicas vigentes.
5. Las tuberías de evacuación de aguas servidas deberán ser de tipo rígido, fabricadas en PVC, de tipo "B" o equivalente, con un coeficiente de fricción de 0.015, cumpliendo con las normas técnicas vigentes.	6. Las tuberías de evacuación de aguas servidas deberán ser de tipo rígido, fabricadas en PVC, de tipo "B" o equivalente, con un coeficiente de fricción de 0.015, cumpliendo con las normas técnicas vigentes.

SÍMBOLO	DESCRIPCIÓN
	REDES DE DESAGUE (SERVIDOR)
	VALVULA
	BOCA DE VISIÓN
	DETALLE DE BARRIDO DE LA AZOTEA CON CACHIMBA
	SALIDA DE DESAGUE (PLANTA)

UNIVERSIDAD CAYMAHUAYAN

PROYECTO: "CREACIÓN DE CENTRO INFANTIL PARA LA MUJER Y OBRERO FAMILIAR VÍCTIMA DE VIOLENCIA "SINCHI WANKI" DISTRITO DE CHORRILLOS - LIMA"

UBICACIÓN: SANITARIAS

PROYECTO: RED DE DESAGUE: QUINTO PISO Y AZOTEA (SERVIDOR ESCOGIDOS)

DISTRITO DE CHORRILLOS - PROVINCIA DE LIMA - DEPARTAMENTO DE LIMA

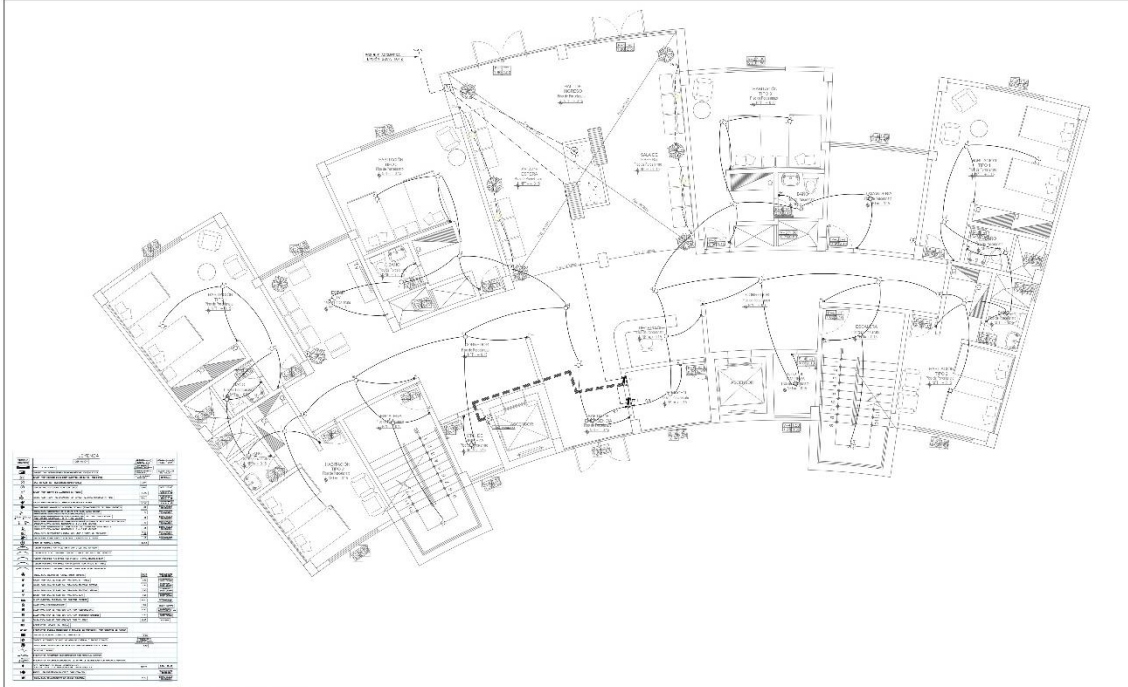
PROYECTO: SANIT. OBRERAS FAMILIAR VÍCTIMA DE VIOLENCIA SINC WANKI (DISTRITO CHORRILLOS)

PROYECTO: RED DE DESAGUE: QUINTO PISO Y AZOTEA (SERVIDOR ESCOGIDOS)

PROYECTO:	PROYECTO:	PROYECTO:	PROYECTO:
PROYECTO:	PROYECTO:	PROYECTO:	PROYECTO:

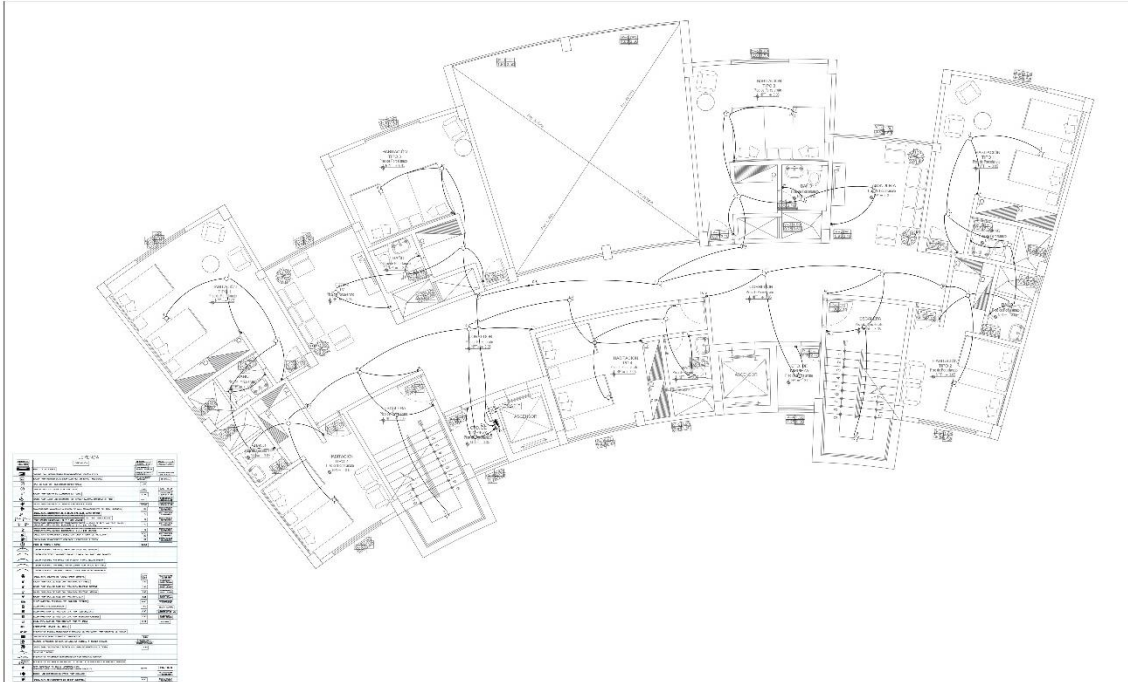
IS-06

6-6



RED DE ALUMBRADO: PRIMER PISO

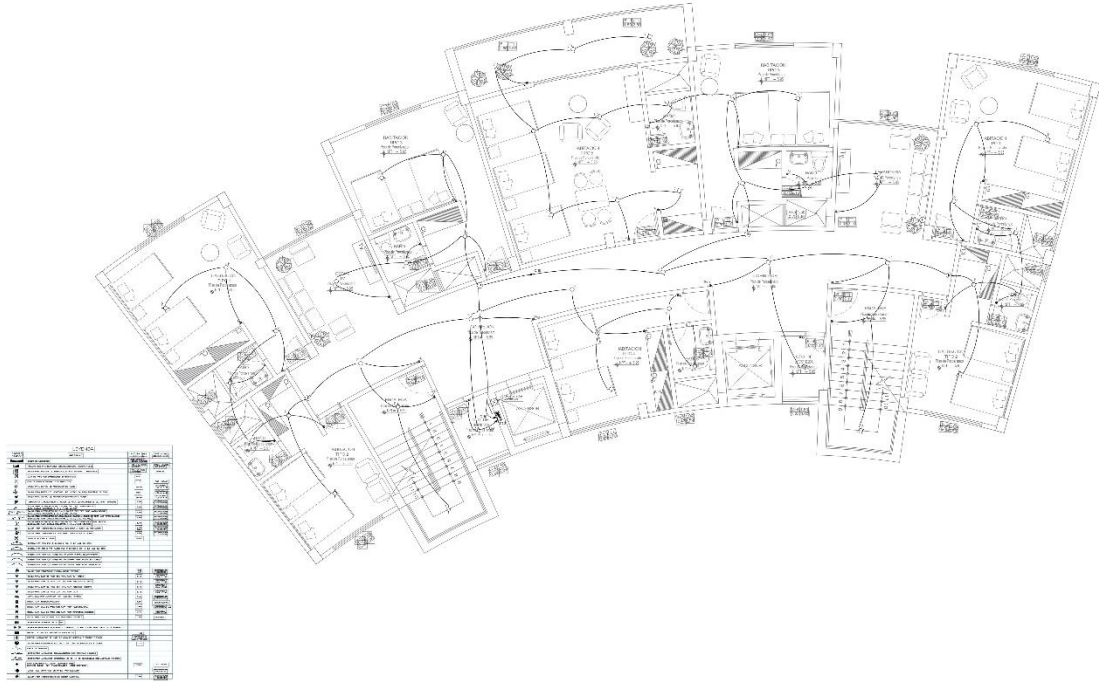
ESCALA: 1/50



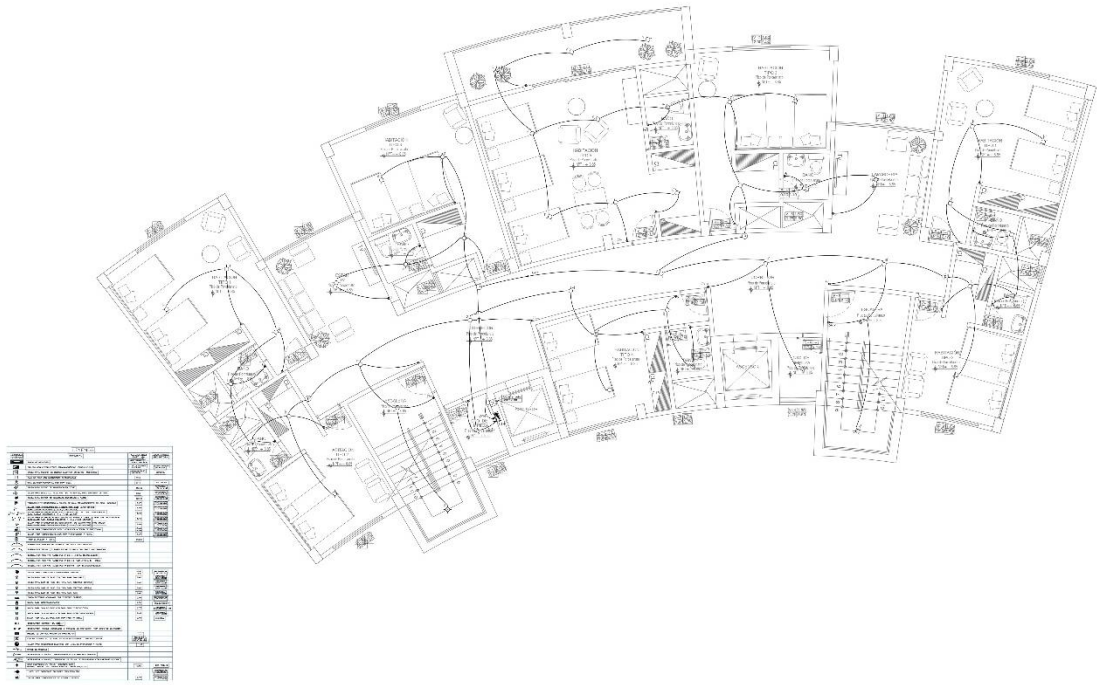
RED DE ALUMBRADO: SEGUNDO PISO

ESCALA: 1/50

		ELECTRICAS RED DE ALUMBRADO PRIMER Y SEGUNDO PISO (VER ANEXO) DISTRITO DE CHORRILLOS - PROVINCIA DE LIMA - DEPARTAMENTO DE LIMA	
PROYECTISTA:	ING. CLELIA GARCÉS DE ROSA Y ROSA	ESCALA:	1:50
OFICINA:	MV. APO. AJOSE TAMBILLO HOELLER ZIGLETTA	FECHA:	2017
INSTITUCIÓN:			IE-02
NÚMERO DE PLAN:		2-9	2-9

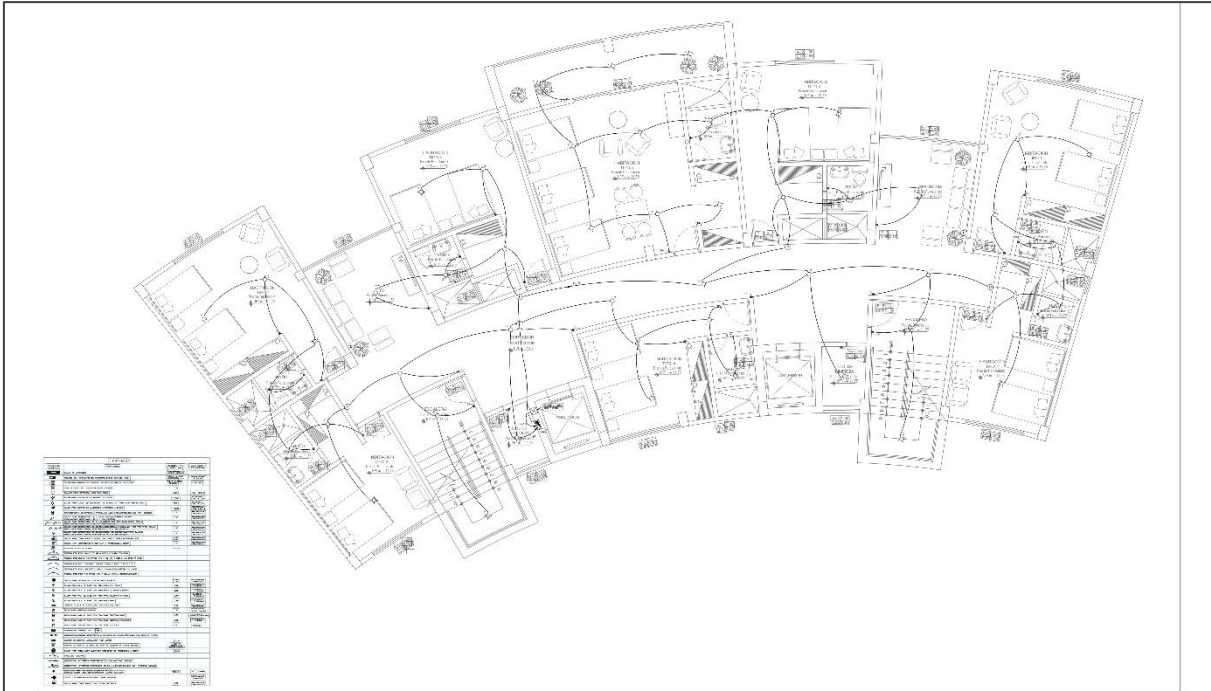


RED DE ALUMBRADO: TERCER PISO
Esc. 1/50



RED DE ALUMBRADO: CUARTO PISO
Esc. 1/50

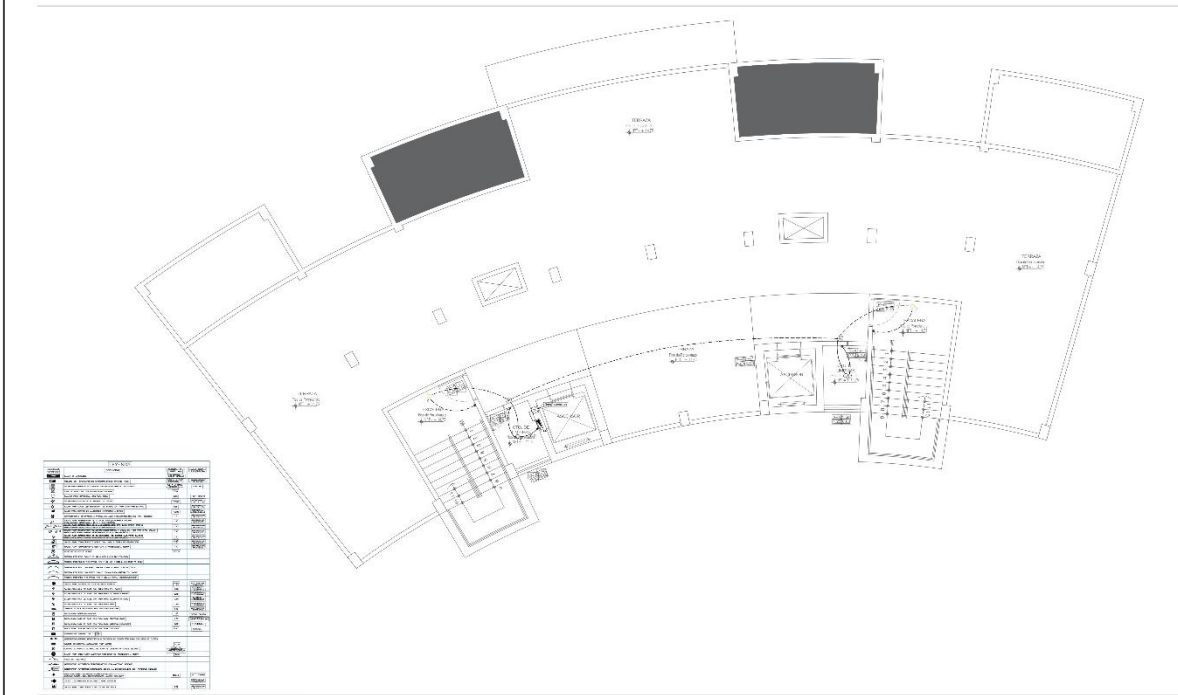
 UNIVERSIDAD CAYMAHUASI INSTITUTO TECNOLÓGICO DE LIMA		TÍTULO DEL PROYECTO: "CREACIÓN DE CENTRO INTEGRAL PARA LA MUJER Y OBRERAS FAMILIAR VÍCTIMAS DE VIOLENCIA SIMÓN BOLÍVAR - DISTRITO DE CHORRILLOS - LIMA"	
TÍTULO DEL PLAN: ELECTRICAS		ESCALA:	
OBJETO DEL PLAN: RED DE ALUMBRADO - TERCER Y CUARTO PISO (SECTOR ESCOGIDO)		FECHA:	
UBICACIÓN DEL PLAN: DISTRITO DE CHORRILLOS - PROVINCIA DE LIMA - DEPARTAMENTO DE LIMA		FECHA DE EJECUCIÓN:	
UBICACIÓN DEL PLAN: BACHO QUEBRADA DEL TILLO - BARRIO VICTORIA - BACHO INDUSTRIALIZADO LUIS VALCÁZEL		FECHA DE EJECUCIÓN:	
UBICACIÓN DEL PLAN: INDIANAJURGE PABLO ACUMAR ZAVALETA		FECHA DE EJECUCIÓN:	
PROFESIONAL:	TÍTULO:	FECHA:	ESCALA:
NOMBRE:	NOMBRE:	NOMBRE:	NOMBRE:
		IE-03	
		3-9	



LEYENDA	DESCRIPCION	CANTIDAD	UNIDAD
1	ALAMBRE DE ALUMBRADO	1000	M
2	CONEXION DE ALAMBRE	1000	M
3	CONEXION DE ALAMBRE	1000	M
4	CONEXION DE ALAMBRE	1000	M
5	CONEXION DE ALAMBRE	1000	M
6	CONEXION DE ALAMBRE	1000	M
7	CONEXION DE ALAMBRE	1000	M
8	CONEXION DE ALAMBRE	1000	M
9	CONEXION DE ALAMBRE	1000	M
10	CONEXION DE ALAMBRE	1000	M
11	CONEXION DE ALAMBRE	1000	M
12	CONEXION DE ALAMBRE	1000	M
13	CONEXION DE ALAMBRE	1000	M
14	CONEXION DE ALAMBRE	1000	M
15	CONEXION DE ALAMBRE	1000	M
16	CONEXION DE ALAMBRE	1000	M
17	CONEXION DE ALAMBRE	1000	M
18	CONEXION DE ALAMBRE	1000	M
19	CONEXION DE ALAMBRE	1000	M
20	CONEXION DE ALAMBRE	1000	M
21	CONEXION DE ALAMBRE	1000	M
22	CONEXION DE ALAMBRE	1000	M
23	CONEXION DE ALAMBRE	1000	M
24	CONEXION DE ALAMBRE	1000	M
25	CONEXION DE ALAMBRE	1000	M
26	CONEXION DE ALAMBRE	1000	M
27	CONEXION DE ALAMBRE	1000	M
28	CONEXION DE ALAMBRE	1000	M
29	CONEXION DE ALAMBRE	1000	M
30	CONEXION DE ALAMBRE	1000	M
31	CONEXION DE ALAMBRE	1000	M
32	CONEXION DE ALAMBRE	1000	M
33	CONEXION DE ALAMBRE	1000	M
34	CONEXION DE ALAMBRE	1000	M
35	CONEXION DE ALAMBRE	1000	M
36	CONEXION DE ALAMBRE	1000	M
37	CONEXION DE ALAMBRE	1000	M
38	CONEXION DE ALAMBRE	1000	M
39	CONEXION DE ALAMBRE	1000	M
40	CONEXION DE ALAMBRE	1000	M
41	CONEXION DE ALAMBRE	1000	M
42	CONEXION DE ALAMBRE	1000	M
43	CONEXION DE ALAMBRE	1000	M
44	CONEXION DE ALAMBRE	1000	M
45	CONEXION DE ALAMBRE	1000	M
46	CONEXION DE ALAMBRE	1000	M
47	CONEXION DE ALAMBRE	1000	M
48	CONEXION DE ALAMBRE	1000	M
49	CONEXION DE ALAMBRE	1000	M
50	CONEXION DE ALAMBRE	1000	M

RED DE ALUMBRADO: QUINTO PISO

ESD: 1/50



LEYENDA	DESCRIPCION	CANTIDAD	UNIDAD
1	ALAMBRE DE ALUMBRADO	1000	M
2	CONEXION DE ALAMBRE	1000	M
3	CONEXION DE ALAMBRE	1000	M
4	CONEXION DE ALAMBRE	1000	M
5	CONEXION DE ALAMBRE	1000	M
6	CONEXION DE ALAMBRE	1000	M
7	CONEXION DE ALAMBRE	1000	M
8	CONEXION DE ALAMBRE	1000	M
9	CONEXION DE ALAMBRE	1000	M
10	CONEXION DE ALAMBRE	1000	M
11	CONEXION DE ALAMBRE	1000	M
12	CONEXION DE ALAMBRE	1000	M
13	CONEXION DE ALAMBRE	1000	M
14	CONEXION DE ALAMBRE	1000	M
15	CONEXION DE ALAMBRE	1000	M
16	CONEXION DE ALAMBRE	1000	M
17	CONEXION DE ALAMBRE	1000	M
18	CONEXION DE ALAMBRE	1000	M
19	CONEXION DE ALAMBRE	1000	M
20	CONEXION DE ALAMBRE	1000	M
21	CONEXION DE ALAMBRE	1000	M
22	CONEXION DE ALAMBRE	1000	M
23	CONEXION DE ALAMBRE	1000	M
24	CONEXION DE ALAMBRE	1000	M
25	CONEXION DE ALAMBRE	1000	M
26	CONEXION DE ALAMBRE	1000	M
27	CONEXION DE ALAMBRE	1000	M
28	CONEXION DE ALAMBRE	1000	M
29	CONEXION DE ALAMBRE	1000	M
30	CONEXION DE ALAMBRE	1000	M
31	CONEXION DE ALAMBRE	1000	M
32	CONEXION DE ALAMBRE	1000	M
33	CONEXION DE ALAMBRE	1000	M
34	CONEXION DE ALAMBRE	1000	M
35	CONEXION DE ALAMBRE	1000	M
36	CONEXION DE ALAMBRE	1000	M
37	CONEXION DE ALAMBRE	1000	M
38	CONEXION DE ALAMBRE	1000	M
39	CONEXION DE ALAMBRE	1000	M
40	CONEXION DE ALAMBRE	1000	M
41	CONEXION DE ALAMBRE	1000	M
42	CONEXION DE ALAMBRE	1000	M
43	CONEXION DE ALAMBRE	1000	M
44	CONEXION DE ALAMBRE	1000	M
45	CONEXION DE ALAMBRE	1000	M
46	CONEXION DE ALAMBRE	1000	M
47	CONEXION DE ALAMBRE	1000	M
48	CONEXION DE ALAMBRE	1000	M
49	CONEXION DE ALAMBRE	1000	M
50	CONEXION DE ALAMBRE	1000	M

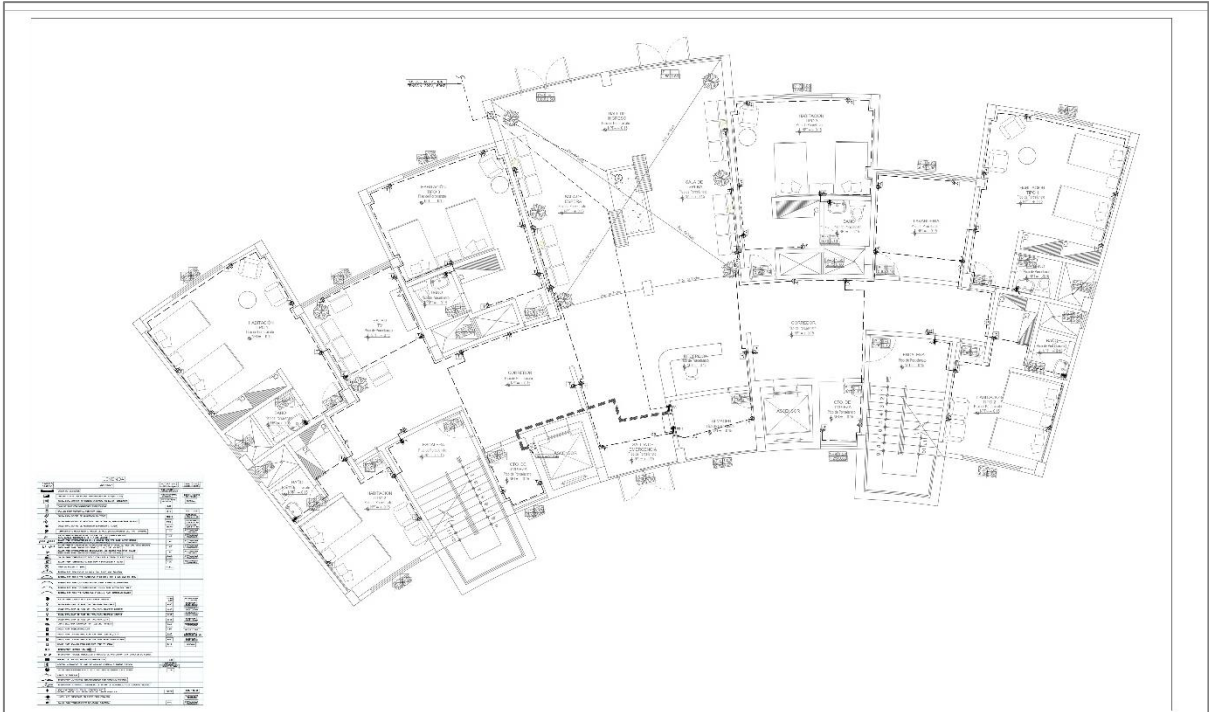
RED DE ALUMBRADO: AZOTEA

ESD: 1/50

		PROYECTO: "CREACION DE CENTRO INTEGRAL PARA LA MUJER Y GRUPO FAMILIAR VICTIMAS DE VIOLENCIA" SINGH WAIWI DISTRITO DE CHORRILLOS - LIMA	
CLIENTE: EL EJECUTIVO		DIRECCION: RED DE ALUMBRADO - QUINTO PISO Y AZOTEA - DIRECCION EJECUCION	
UBICACION: FACILIDAD SIERRA CARTELO, DISTRITO VICTORIA, BALDI VINOZ CALZADA, LOCAL 01000101		DIRECCION LOCAL: DISTRITO DE CHORRILLOS - PROVINCIA DE LIMA - DEPARTAMENTO DE LIMA	
PROYECTO: RED ANILAJARIL PROYECTO DE ALUMBRADO		FECHA: 2023	
ESCALA: 1:50	FECHA: 15/01/2023	PROYECTISTA:	PROYECTO:
PROYECTISTA:	PROYECTO:	PROYECTO:	PROYECTO:

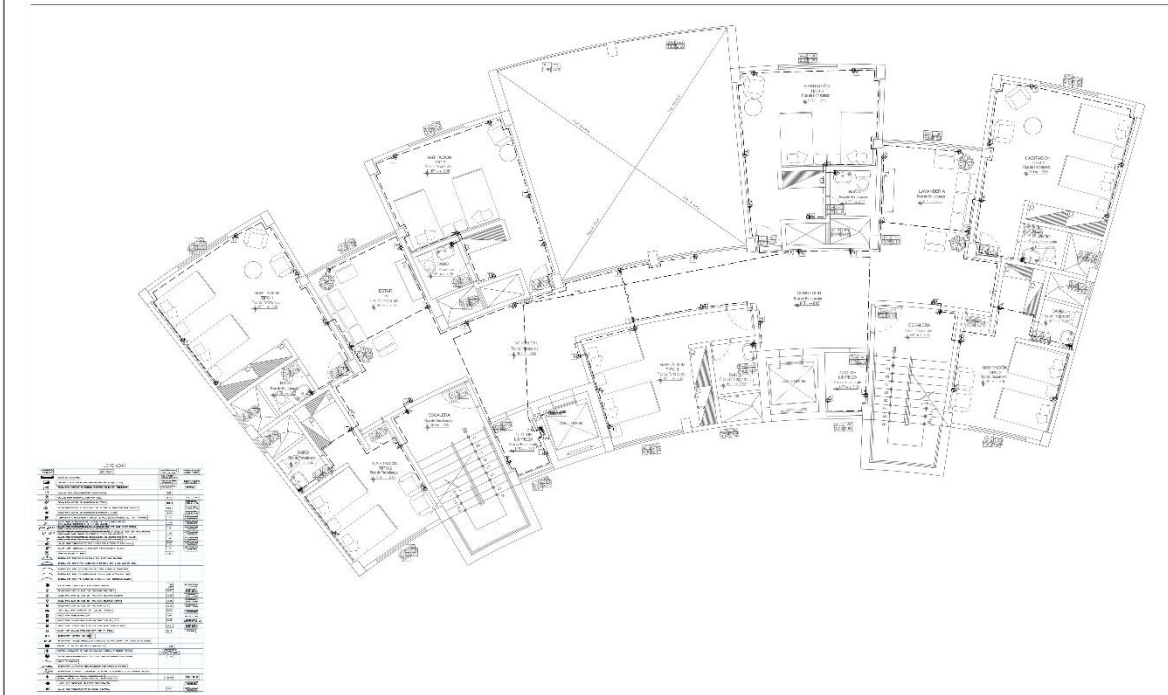
IE-04

4-9



RED DE TOMACORRIENTE: PRIMER PISO

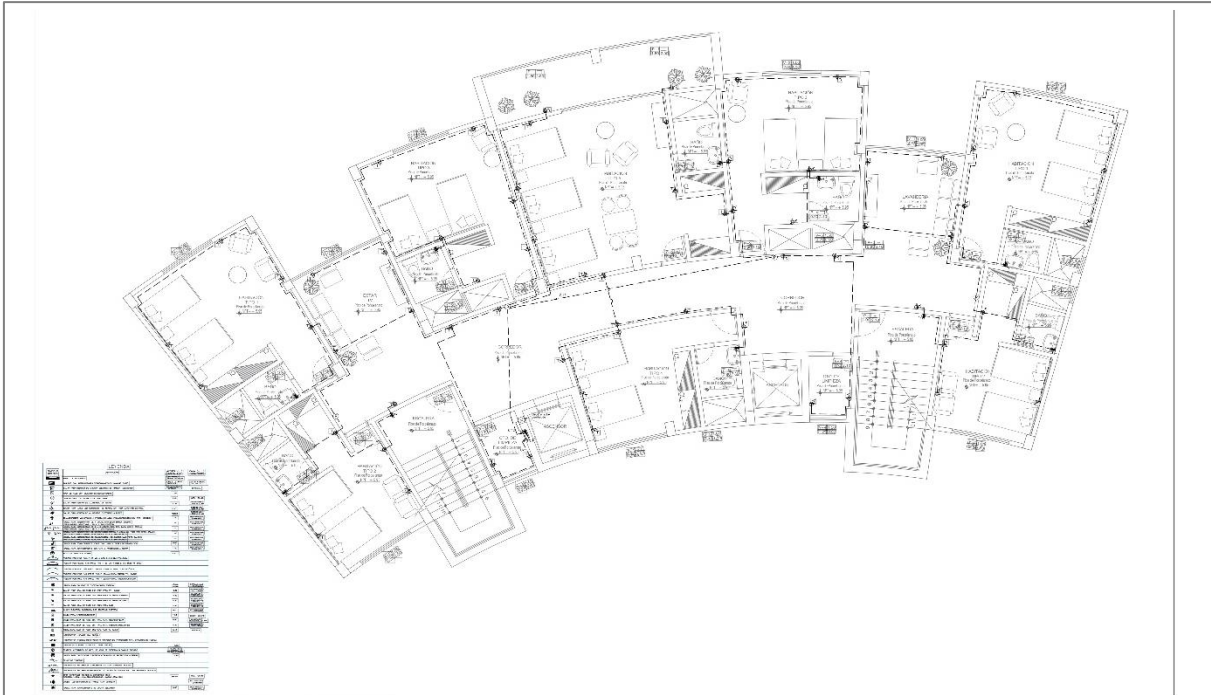
H&C:1/20



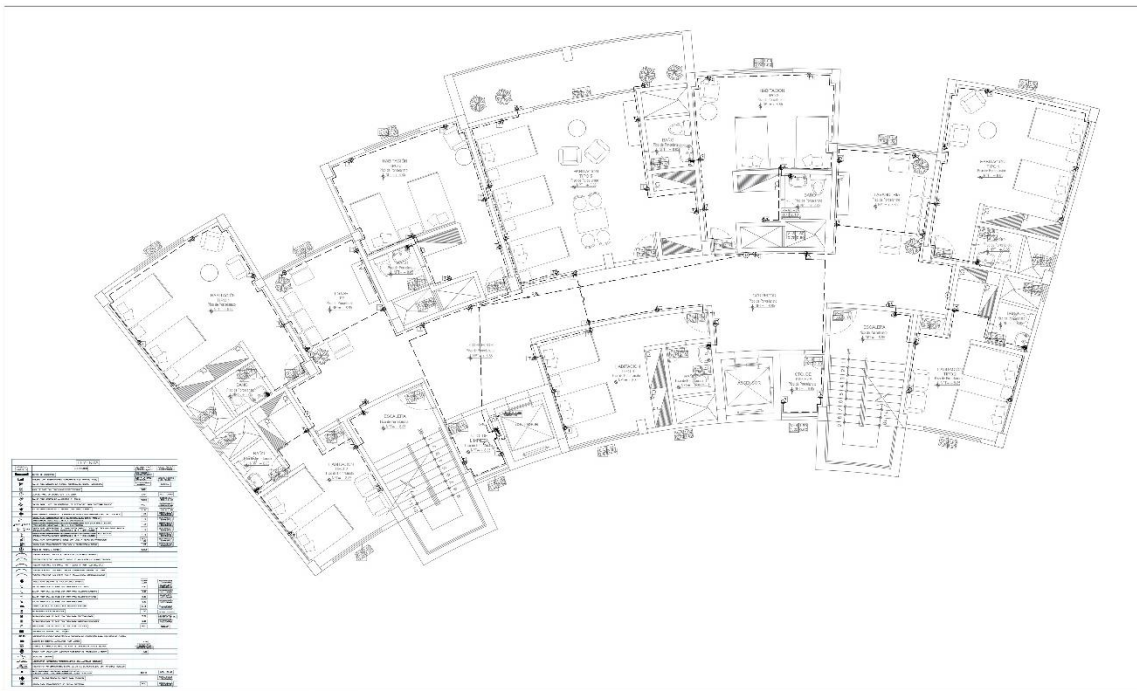
RED DE TOMACORRIENTE: SEGUNDO PISO

H&C:1/20

		"CREACION DE CENTRO INTEGRAL PARA LA MUJER Y OSURO FAMILIAS VICTIMAS DE VIOLENCIA "SANGRE WASHI" DISTRITO DE CHORRILLOS - LIMA"	
ELECTRICAS			
RED DE TOMACORRIENTE - PRIMERA Y SEGUNDO PISO (SECTOR PASADIZO)			
DISTRITO DE CHORRILLOS - PROVINCIA DE LIMA - DEPARTAMENTO DE LIMA			
BACH: GLEBBO CASTILLO BILLETI VIZCARRA DISE: GLEBBO CASTILLO BILLETI VIZCARRA	VOLUMEN 01		
MARCA: MEDIO TORRE PABLO AGUIAR DIAZ VALETA	IE-05		
ESCALA: 1:50 FECHA: JUN 2018 AUTORA: GLEBBO CASTILLO BILLETI VIZCARRA	1:50 JUN 2018 GLEBBO CASTILLO BILLETI VIZCARRA	1:50 JUN 2018 GLEBBO CASTILLO BILLETI VIZCARRA	1:50 JUN 2018 GLEBBO CASTILLO BILLETI VIZCARRA
			5-9

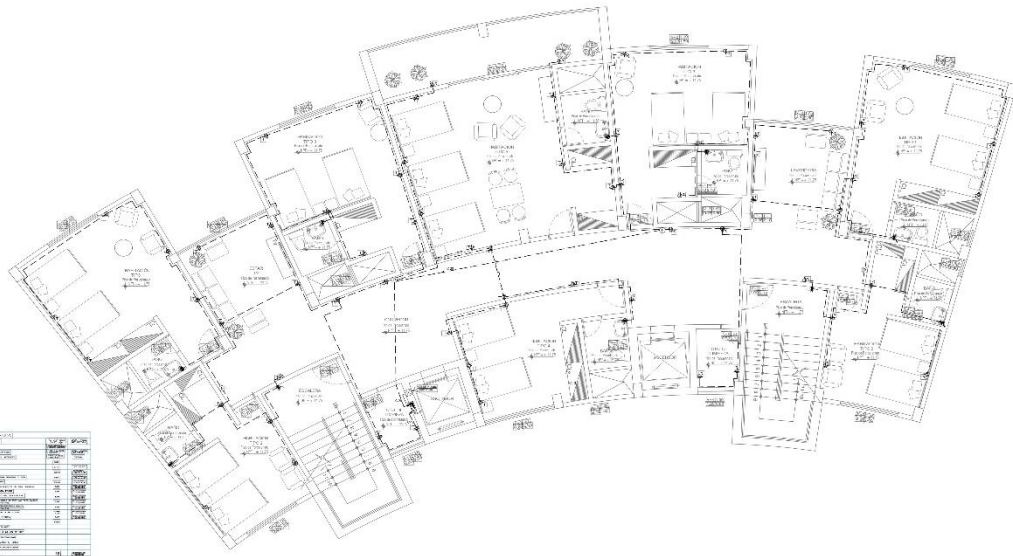


RED DE TOMACORRIENTE: TERCER PISO
ESC. 1/50



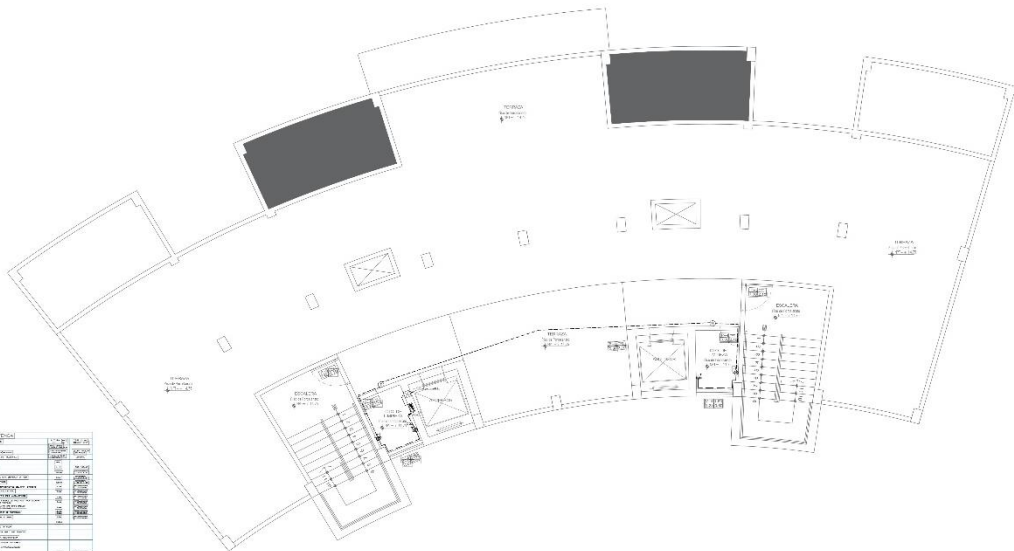
RED DE TOMACORRIENTE: CUARTO PISO
ESC. 1/50

		"CREACIÓN DE CENTRO INTEGRAL PARA LA MUJER Y GRUPO FAMILIAR VÍCTIMAS DE VIOLENCIA "SUCHI TAMAYO" DISTRITO DE CHIVAPILLOS - LIMA"	
UCV UNIVERSIDAD CATÓLICA DEL VALLE		ELECTRÍDAS	
RED DE TOMACORRIENTE - TERCER Y CUARTO PISO (SECTOR ESCUDO)		DISTRITO DE CHIVAPILLOS - PROVINCIA DE LIMA - DEPARTAMENTO DE LIMA	
BICH. GIBRER. CASTILLO. VALDEY VICTORIA. FACULTAD DE INGENIERÍA Y ARQUITECTURA		IE-06	
PROFESORADO: PROF. I. S.	ALUMNO: ANDRÉS S.	FECHA: 1-02-2023	DISEÑO: ANDRÉS S.
ESCALA: 1/50		MATERIAL: DIBUJO DIGITAL	HOJA: 6-9



SECTORES	DESCRIPCION	CANTIDAD	UNIDAD	VALOR UNITARIO	VALOR TOTAL
01	SECTORES	1	UNITARIO	200.00	200.00
02	SECTORES	1	UNITARIO	200.00	200.00
03	SECTORES	1	UNITARIO	200.00	200.00
04	SECTORES	1	UNITARIO	200.00	200.00
05	SECTORES	1	UNITARIO	200.00	200.00
06	SECTORES	1	UNITARIO	200.00	200.00
07	SECTORES	1	UNITARIO	200.00	200.00
08	SECTORES	1	UNITARIO	200.00	200.00
09	SECTORES	1	UNITARIO	200.00	200.00
10	SECTORES	1	UNITARIO	200.00	200.00
11	SECTORES	1	UNITARIO	200.00	200.00
12	SECTORES	1	UNITARIO	200.00	200.00
13	SECTORES	1	UNITARIO	200.00	200.00
14	SECTORES	1	UNITARIO	200.00	200.00
15	SECTORES	1	UNITARIO	200.00	200.00
16	SECTORES	1	UNITARIO	200.00	200.00
17	SECTORES	1	UNITARIO	200.00	200.00
18	SECTORES	1	UNITARIO	200.00	200.00
19	SECTORES	1	UNITARIO	200.00	200.00
20	SECTORES	1	UNITARIO	200.00	200.00
21	SECTORES	1	UNITARIO	200.00	200.00
22	SECTORES	1	UNITARIO	200.00	200.00
23	SECTORES	1	UNITARIO	200.00	200.00
24	SECTORES	1	UNITARIO	200.00	200.00
25	SECTORES	1	UNITARIO	200.00	200.00
26	SECTORES	1	UNITARIO	200.00	200.00
27	SECTORES	1	UNITARIO	200.00	200.00
28	SECTORES	1	UNITARIO	200.00	200.00
29	SECTORES	1	UNITARIO	200.00	200.00
30	SECTORES	1	UNITARIO	200.00	200.00
31	SECTORES	1	UNITARIO	200.00	200.00
32	SECTORES	1	UNITARIO	200.00	200.00
33	SECTORES	1	UNITARIO	200.00	200.00
34	SECTORES	1	UNITARIO	200.00	200.00
35	SECTORES	1	UNITARIO	200.00	200.00
36	SECTORES	1	UNITARIO	200.00	200.00
37	SECTORES	1	UNITARIO	200.00	200.00
38	SECTORES	1	UNITARIO	200.00	200.00
39	SECTORES	1	UNITARIO	200.00	200.00
40	SECTORES	1	UNITARIO	200.00	200.00

RED DE TOMACORRIENTE: QUINTO PISO
ESC: 1/20



SECTORES	DESCRIPCION	CANTIDAD	UNIDAD	VALOR UNITARIO	VALOR TOTAL
01	SECTORES	1	UNITARIO	200.00	200.00
02	SECTORES	1	UNITARIO	200.00	200.00
03	SECTORES	1	UNITARIO	200.00	200.00
04	SECTORES	1	UNITARIO	200.00	200.00
05	SECTORES	1	UNITARIO	200.00	200.00
06	SECTORES	1	UNITARIO	200.00	200.00
07	SECTORES	1	UNITARIO	200.00	200.00
08	SECTORES	1	UNITARIO	200.00	200.00
09	SECTORES	1	UNITARIO	200.00	200.00
10	SECTORES	1	UNITARIO	200.00	200.00
11	SECTORES	1	UNITARIO	200.00	200.00
12	SECTORES	1	UNITARIO	200.00	200.00
13	SECTORES	1	UNITARIO	200.00	200.00
14	SECTORES	1	UNITARIO	200.00	200.00
15	SECTORES	1	UNITARIO	200.00	200.00
16	SECTORES	1	UNITARIO	200.00	200.00
17	SECTORES	1	UNITARIO	200.00	200.00
18	SECTORES	1	UNITARIO	200.00	200.00
19	SECTORES	1	UNITARIO	200.00	200.00
20	SECTORES	1	UNITARIO	200.00	200.00
21	SECTORES	1	UNITARIO	200.00	200.00
22	SECTORES	1	UNITARIO	200.00	200.00
23	SECTORES	1	UNITARIO	200.00	200.00
24	SECTORES	1	UNITARIO	200.00	200.00
25	SECTORES	1	UNITARIO	200.00	200.00
26	SECTORES	1	UNITARIO	200.00	200.00
27	SECTORES	1	UNITARIO	200.00	200.00
28	SECTORES	1	UNITARIO	200.00	200.00
29	SECTORES	1	UNITARIO	200.00	200.00
30	SECTORES	1	UNITARIO	200.00	200.00
31	SECTORES	1	UNITARIO	200.00	200.00
32	SECTORES	1	UNITARIO	200.00	200.00
33	SECTORES	1	UNITARIO	200.00	200.00
34	SECTORES	1	UNITARIO	200.00	200.00
35	SECTORES	1	UNITARIO	200.00	200.00
36	SECTORES	1	UNITARIO	200.00	200.00
37	SECTORES	1	UNITARIO	200.00	200.00
38	SECTORES	1	UNITARIO	200.00	200.00
39	SECTORES	1	UNITARIO	200.00	200.00
40	SECTORES	1	UNITARIO	200.00	200.00

RED DE TOMACORRIENTE: AZOTEA
ESC: 1/50

UCV					
UNIVERSIDAD CIENTÍFICA DEL VALLE DEL URUBAMBA					
CARRERA DE INGENIERIA EN ELECTRICIDAD					
ELECTRICAS					
RED DE TOMACORRIENTE - QUINTO PISO Y AZOTEA (SECTOR ESCUELA)					
DISTRITO DE CHORRALLOS - PROVINCIA DE LIMA - DEPARTAMENTO DE LIMA					
CALLE THERESA CASTA EN SU RENOVIADA					
SOLAR MONTE CALVARIO ALSE CERRADO					
MÓDULO JOSÉ PÉREZ ACUÑAR ZIVILETA					
		ESCALA	FECHA		
		1:50	04/03/2023		
				IE-07	
				7-9	

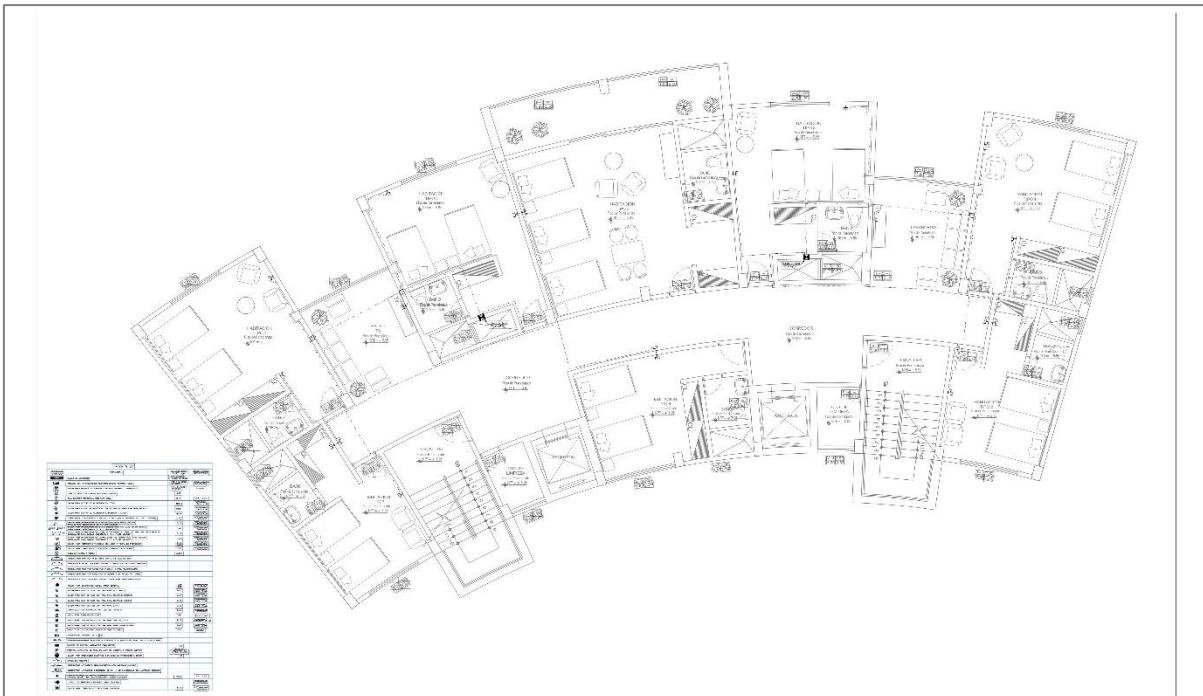
LEYENDA	DESCRIPCIÓN	NOTAS
1	... (línea)	...
2	... (línea)	...
3	... (línea)	...
4	... (línea)	...
5	... (línea)	...
6	... (línea)	...
7	... (línea)	...
8	... (línea)	...
9	... (línea)	...
10	... (línea)	...
11	... (línea)	...
12	... (línea)	...
13	... (línea)	...
14	... (línea)	...
15	... (línea)	...
16	... (línea)	...
17	... (línea)	...
18	... (línea)	...
19	... (línea)	...
20	... (línea)	...
21	... (línea)	...
22	... (línea)	...
23	... (línea)	...
24	... (línea)	...
25	... (línea)	...
26	... (línea)	...
27	... (línea)	...
28	... (línea)	...
29	... (línea)	...
30	... (línea)	...
31	... (línea)	...
32	... (línea)	...
33	... (línea)	...
34	... (línea)	...
35	... (línea)	...
36	... (línea)	...
37	... (línea)	...
38	... (línea)	...
39	... (línea)	...
40	... (línea)	...
41	... (línea)	...
42	... (línea)	...
43	... (línea)	...
44	... (línea)	...
45	... (línea)	...
46	... (línea)	...
47	... (línea)	...
48	... (línea)	...
49	... (línea)	...
50	... (línea)	...
51	... (línea)	...
52	... (línea)	...
53	... (línea)	...
54	... (línea)	...
55	... (línea)	...
56	... (línea)	...
57	... (línea)	...
58	... (línea)	...
59	... (línea)	...
60	... (línea)	...
61	... (línea)	...
62	... (línea)	...
63	... (línea)	...
64	... (línea)	...
65	... (línea)	...
66	... (línea)	...
67	... (línea)	...
68	... (línea)	...
69	... (línea)	...
70	... (línea)	...
71	... (línea)	...
72	... (línea)	...
73	... (línea)	...
74	... (línea)	...
75	... (línea)	...
76	... (línea)	...
77	... (línea)	...
78	... (línea)	...
79	... (línea)	...
80	... (línea)	...
81	... (línea)	...
82	... (línea)	...
83	... (línea)	...
84	... (línea)	...
85	... (línea)	...
86	... (línea)	...
87	... (línea)	...
88	... (línea)	...
89	... (línea)	...
90	... (línea)	...
91	... (línea)	...
92	... (línea)	...
93	... (línea)	...
94	... (línea)	...
95	... (línea)	...
96	... (línea)	...
97	... (línea)	...
98	... (línea)	...
99	... (línea)	...
100	... (línea)	...

RED DE TV CABLE E INTERNET DATA: PRIMER PISO
P80-150

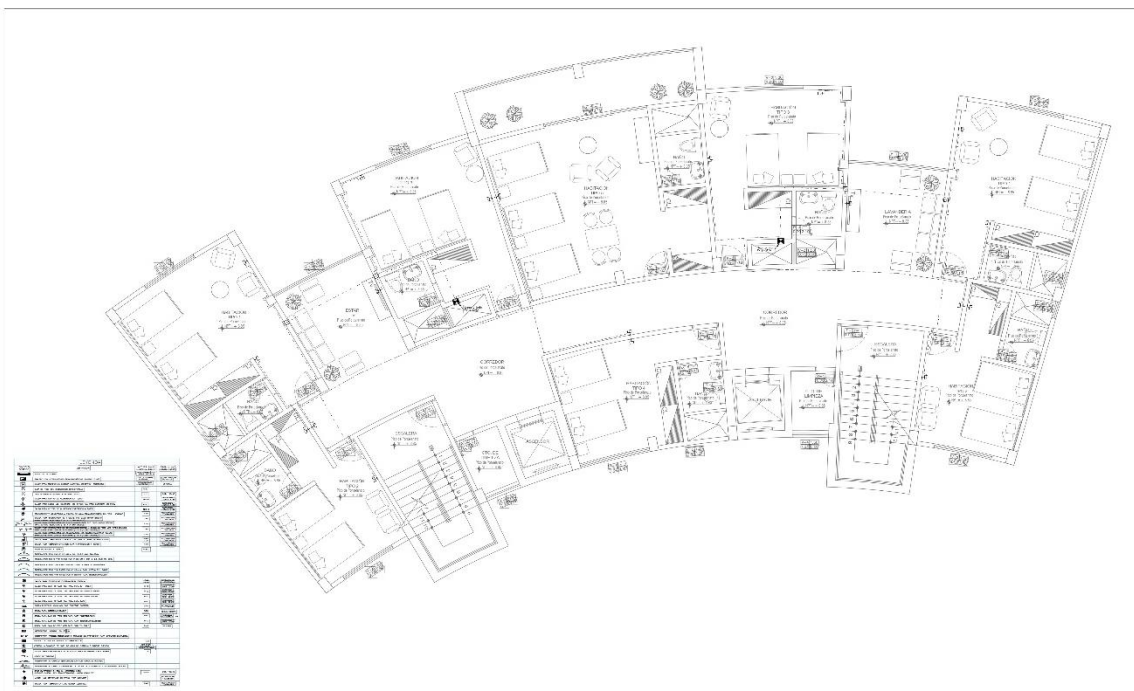
LEYENDA	DESCRIPCIÓN	NOTAS
1	... (línea)	...
2	... (línea)	...
3	... (línea)	...
4	... (línea)	...
5	... (línea)	...
6	... (línea)	...
7	... (línea)	...
8	... (línea)	...
9	... (línea)	...
10	... (línea)	...
11	... (línea)	...
12	... (línea)	...
13	... (línea)	...
14	... (línea)	...
15	... (línea)	...
16	... (línea)	...
17	... (línea)	...
18	... (línea)	...
19	... (línea)	...
20	... (línea)	...
21	... (línea)	...
22	... (línea)	...
23	... (línea)	...
24	... (línea)	...
25	... (línea)	...
26	... (línea)	...
27	... (línea)	...
28	... (línea)	...
29	... (línea)	...
30	... (línea)	...
31	... (línea)	...
32	... (línea)	...
33	... (línea)	...
34	... (línea)	...
35	... (línea)	...
36	... (línea)	...
37	... (línea)	...
38	... (línea)	...
39	... (línea)	...
40	... (línea)	...
41	... (línea)	...
42	... (línea)	...
43	... (línea)	...
44	... (línea)	...
45	... (línea)	...
46	... (línea)	...
47	... (línea)	...
48	... (línea)	...
49	... (línea)	...
50	... (línea)	...
51	... (línea)	...
52	... (línea)	...
53	... (línea)	...
54	... (línea)	...
55	... (línea)	...
56	... (línea)	...
57	... (línea)	...
58	... (línea)	...
59	... (línea)	...
60	... (línea)	...
61	... (línea)	...
62	... (línea)	...
63	... (línea)	...
64	... (línea)	...
65	... (línea)	...
66	... (línea)	...
67	... (línea)	...
68	... (línea)	...
69	... (línea)	...
70	... (línea)	...
71	... (línea)	...
72	... (línea)	...
73	... (línea)	...
74	... (línea)	...
75	... (línea)	...
76	... (línea)	...
77	... (línea)	...
78	... (línea)	...
79	... (línea)	...
80	... (línea)	...
81	... (línea)	...
82	... (línea)	...
83	... (línea)	...
84	... (línea)	...
85	... (línea)	...
86	... (línea)	...
87	... (línea)	...
88	... (línea)	...
89	... (línea)	...
90	... (línea)	...
91	... (línea)	...
92	... (línea)	...
93	... (línea)	...
94	... (línea)	...
95	... (línea)	...
96	... (línea)	...
97	... (línea)	...
98	... (línea)	...
99	... (línea)	...
100	... (línea)	...

RED DE TV CABLE E INTERNET DATA: SEGUNDO PISO
P80-150

 UNIVERSIDAD CAYMAHUASI "CREACIÓN DE CENTRO INTEGRAL PARA LA MUJER Y GRUPO FAMILIAR VÍCTIMAS DE VIOLENCIA "SIVICH VIANCHI" DISTRITO DE CHORRILLOS - LIMA"	
ELECTRICAS	
TÍTULO: RED DE TV CABLE E INTERNET DATA - PROYECTO Y SUAVIZADO (PRIMERA EJECUCIÓN) LOCALIDAD: DISTRITO DE CHORRILLOS - PROVINCIA DE LIMA - DEPARTAMENTO DE LIMA	
PROYECTO: BANC. GUERRA CASTLE - BELLEZA Y CULTURA DISEÑO: MTC/UCV/CPA/FACED/01/12/10/0001	
AUTOR: MTC/UCV/CPA/FACED/01/12/10/0001	ESCALA: 1:50
FECHA: 01/12/2010	PROYECTO: IE-08
DISEÑO: MTC/UCV/CPA/FACED/01/12/10/0001	PLAN: 8-9



RED DE TV CABLE E INTERNET DATA: TERCER PISO
 C03-1050



RED DE TV CABLE E INTERNET DATA: CUARTO Y QUINTO PISO
 C03-1126

 UNIVERSIDAD CAYMA INSTITUCIÓN EDUCATIVA		"CREACIÓN DE CENTRO INTEGRAL PARA LA MUJER Y GRUPO FAMILIAR VÍCTIMAS DE VIOLENCIA "SIN VAMAR" DISTRITO DE CHOSVILLOS - LIMA"	
REDES DE			
RED DE TV CABLE E INTERNET DATA - TERCER, CUARTO Y QUINTO PISO (SECTOR ESCOBEDO) 141100 DISTRITO DE CHOSVILLOS, PROVINCIA DE LIMA, DEPARTAMENTO DE LIMA			
URB: 04 B04 - OBRERA DISTRITO SUEÑOS VICTORIA C/03: RED DE TV CABLE E INTERNET DATA		PROY: 1-05 DISEÑO: 2021	
PROF: 04 PLAN: 04 AUT: 04		PROY: 1-05 DISEÑO: 2021 AUT: 04	
		IE-09	
		9-9	

5.3.3.4. Expresión volumétrica de la propuesta

Figura 40

Vista aérea frontal del proyecto



Fuente: Elaboración propia, 2022

Figura 41

Vista aérea general del proyecto



Fuente: Elaboración propia, 2022

5.3.3.4.1. Representación 3D de espacios exteriores

Figura 42

Vista exterior ingreso peatonal



Fuente: Elaboración propia, 2022

Figura 43

Vista exterior de fachada de talleres



Fuente: Elaboración propia, 2022

Figura 44

Vista exterior de zona de cuidado y soporte



Fuente: Elaboración propia, 2022

Figura 45

Vista exterior de área de comercialización



Fuente: Elaboración propia, 2022

Figura 46

Vista de hidropónico



Fuente: Elaboración propia, 2022

Figura 47

Vista exterior del patio central



Fuente: Elaboración propia, 2022

Figura 48

Vista del patio central



Fuente: Elaboración propia, 2022

Figura 49

Vista exterior del comedor



Fuente: Elaboración propia, 2022

Figura 50

Vista zona de alojamiento



Fuente: Elaboración propia, 2022

Figura 51

Vista exterior lateral de zona de alojamiento



Fuente: Elaboración propia, 2022

Figura 52

Vista de áreas de niños



Fuente: Elaboración propia, 2022

Figura 53

Vista de áreas de niños



Fuente: Elaboración propia, 2022

5.3.3.4.2. Representación 3D de espacios interiores

Figura 54

Comedor – Zona de servicios generales



Fuente: Elaboración propia, 2022

Figura 55

Salud y bienestar social – Zona de rehabilitación



Fuente: Elaboración propia, 2022

Figura 56

Zona de talleres - Computo



Fuente: Elaboración propia, 2022

Figura 57

Hall de ingreso – Zona de alojamiento



Fuente: Elaboración propia, 2022

Figura 58

Sala estar – Zona de alojamiento



Fuente: Elaboración propia, 2022

Figura 59

Habitación tipo 1 – Zona de alojamiento



Fuente: Elaboración propia, 2022

Figura 60

Habitación tipo 2 – Zona de alojamiento



Fuente: Elaboración propia, 2022

Figura 61

Habitación tipo 3 – Zona de alojamiento



Fuente: Elaboración propia, 2022

Figura 62

Habitación tipo 4 – Zona de alojamiento



Fuente: Elaboración propia, 2022

Figura 63

Habitación tipo 5 – Zona de alojamiento



Fuente: Elaboración propia, 2022

VI. DISCUSIÓN

6.1. FACTIBILIDAD DEL MODELO PROPUESTO

El proyecto de la Creación del Centro Integral para la mujer y grupo familiar víctimas de violencia “Sinchi Warmi”, es factible debido a que ayudara a personas que son víctimas de violencia familiar, salvaguardando su integridad y ayudando en su proceso de recuperación que beneficiaria principalmente a mujeres del distrito de Chorrillos y además favorecería también a los distritos aledaños debido a que no existe ningún equipamiento similar en los distritos de Lima Sur.

6.2. CONTROL Y EVALUACIÓN DE PROCESOS

La presente investigación ha recopilado información de datos de instituciones públicas tales como el INEI, CEM, MIMP, Programa Aurora, datos proporcionados por la municipalidad distrital de Chorrillos y datos obtenidos en el levantamiento de terreno in situ.

Para el proceso de diseño se ha tenido como referencia el RNE, los parámetros urbanos del predio, y reglamento de MIMP, cabe señalar que la forma, volumetría y la distribución nace a partir de la conceptualización arquitectónica y de una idea rectora que se encuentra detallados en la presente tesis.

VII. CONCLUSIONES

La creación del Centro Integral para la mujer y grupo familiar víctimas de violencia "Sinchi Warmi", en el distrito de Chorrillos, provincia de Lima, departamento de Lima, logra salvaguardar la integridad de las víctimas en un espacio seguro evitando poner en riesgo la vida de estas mujeres y sus familiares ayudando así en su recuperación para que tengan una mejor calidad de vida.

El proyecto ha considerado los aspectos funcionales en el diseño del centro integral para la mujer y grupo familiar víctimas de violencia "Sinchi Warmi", para brindar una mejor calidad de servicio de asistencia social, soporte legal, así mismo está orientado a promover la concientización social para erradicar la violencia familiar y fomentar el empoderamiento de la mujer.

El proyecto considera los aspectos físico espaciales para mejorar la calidad de servicio de rehabilitación a través de espacios abiertos que transmiten tranquilidad y promueven la interacción social de las mujeres.

La creación de talleres técnicos y cursos enfocados al emprendimiento laboral incentivará a las víctimas a emprender un negocio propio logrando la independencia económica y de esta manera puedan continuar su vida luego de salir del refugio temporal.

VIII. RECOMENDACIONES

Se recomienda al ministerio de la mujer y poblaciones vulnerables (MIMP) promueva la creación de albergues o centros de acogidas para la mujer y/o grupo familiar víctimas de violencia a fin de salvaguardar la integridad de las víctimas, además de creación espacios que fomenten la concientización de la igualdad de género en la sociedad.

Se recomienda al ministerio de la mujer y poblaciones vulnerables (MIMP) elabore normas que faciliten el diseño de infraestructura de albergues o centro de acogida especializado en la mujer y/o grupo familiar víctimas de violencia.

Se recomienda para futuros proyectos de albergues o centro de acogida para la mujer y/o grupo familiar víctimas de violencia que tomen en consideración los aspectos físico espaciales que estén orientados en ayudar en la rehabilitación y que contribuyan en el estado de ánimo de las víctimas.

Se recomienda para futuros proyectos, se tome en consideración espacios para la enseñanza de talleres que estén acorde a la actual demanda laboral y capacitaciones para lograr un emprendimiento laboral y fomentar el autoempleo en víctimas, de esta manera puedan lograr la independencia económica.

REFERENCIAS

- Meteoblue weather. (2022). *Datos climáticos y meteorológicos históricos simulados para Chorrillos*. Recuperado el 22 de noviembre de 2022, de https://www.meteoblue.com/es/tiempo/historyclimate/climatemodelled/chorrillos_per%c3%ba_3943437
- Aranda Maiz, N., & Lekanda Alzibar, A. (2022). Revictimización de las mujeres víctimas de violencia de género en el sistema judicial-penal: análisis de caso. *Warmi*. Recuperado el 25 de Octubre de 2022, de <https://revista.uct.edu.pe/index.php/warmi/article/view/320/398>
- ArchDaily. (2018). *Shelter For Victims Of Domestic Violence – Israel*. Recuperado el 25 de Octubre de 2022, de <https://www.archdaily.com/894042/shelter-for-victims-of-domestic-violence-amos-goldreich-architecture-plus-jacobs-yaniv-architects>
- ArchDaily Perú. (2018). *Violencia, Refugio para Mujeres Víctimas de la*. Recuperado el 25 de Octubre de 2022, de <https://www.archdaily.pe/pe/907075/refugio-para-mujeres-victimas-de-la-violencia-origen-19o41-53-n>
- Arkin. (s.f.). *Refugio para mujeres víctimas de la violencia*. Recuperado el 25 de Octubre de 2022, de <https://arkin.mx/refugio-para-mujeres-victimas-de-la-violencia/>
- Arrigoni, F. S., Ligorria Diaz, A. R., & Páramo, M. d. (2021). Violencia Psicológica en la relación de noviazgo en estudiantes universitarios. Recuperado el 20 de enero de 2023, de <file:///C:/Users/i7/Downloads/3477-12745-1-PB.pdf>
- Bibliocad. (s.f.). Plano catastral del distrito de Chorrillos. Recuperado el 30 de noviembre de 2022, de https://www.bibliocad.com/es/biblioteca/plano-de-chorrillos-peru_23658/
- D'Angelo, E. (2021). Femicidios en América Latina y el Caribe, las respuestas posibles desde las organizaciones de mujeres para colmar vacíos legales. *Universitas, Revista De Filosofía, Derecho Y Política*(38). Recuperado el noviembre de 3 de 2022, de <https://e-revistas.uc3m.es/index.php/UNIV/article/view/6577/5106>

- Diario la República. (2019). Chanan Cori Coca: La valiente mujer que detuvo a los Chankas en defensa del Imperio. Recuperado el 17 de Enero de 2023, de Chanan Cori Coca: La valiente mujer que detuvo a los Chankas en defensa del Imperio
- GEOMIMP. (2023). *Reporte nacional del Mimp*. Recuperado el 25 de enero de 2023, de https://app.mimp.gob.pe/GeomimpWeb/recursos/paginas/reporte_geomimp/reporte.xhtml
- Hernández Sampieri, R. (2014). *Metodología de la investigación*. Mexico: Miembro de la Cámara Nacional de la Industria. Recuperado el 15 de noviembre de 2022, de <https://www.uca.ac.cr/wp-content/uploads/2017/10/Investigacion.pdf>
- Instituto Nacional de Estadística e Informática - INEI. (2019). *Lima: Resultados definitivos del Censo 2017*. Lima. Recuperado el 28 de diciembre de 2022, de https://www.inei.gob.pe/media/MenuRecursivo/publicaciones_digitales/Est/Lib1583/15ATOMO_01.pdf
- Instituto Nacional de Estadística e Informática (INEI). (2019). *Perú: Indicadores de violencia familiar y sexual 2012-2019*. Encuesta Demográfica y de Salud Familiar (Endes) 2018, Lima. Recuperado el 2022 de noviembre de 5, de https://www.inei.gob.pe/media/MenuRecursivo/publicaciones_digitales/Est/Lib1686/libro.pdf
- Instituto Nacional de Estadística e Informática. (2021). *Perú: feminicidio y Violencia contra la Mujer 2015-2020*. Lima. Recuperado el 2022 de noviembre de 4 , de <https://observatorioviolencia.pe/wp-content/uploads/2022/03/Peru-Feminicidio-y-Violencia-contra-la-Mujer-2015-2020.pdf>
- Legrand, D., Morin, S., & Porterie, S. (2020). *Paz y seguridad panorama y desafíos de la violencia contra las mujeres en tres países de América Latina: Brasil, Uruguay y Argentina*. La Friedrich-Ebert-Stiftung (FES), Bogota. Recuperado el 2022 de noviembre de 3, de <https://library.fes.de/pdf-files/bueros/la-seguridad/16105.pdf>
- Maldonado-García, V. L., Erazo Álvarez, J. C., Pozo Cabrera, E. E., & Narváez Zurita, C. I. (2019). Violencia económica y patrimonial. Acceso a una vida libre de violencia a las mujeres. *Revista Arbitrada de Ciencias Jurídicas*, V(8).

- Recuperado el 04 de febrero de 2023, de [https://Dialnet-ViolenciaEconomicaYPatrimonialAccesoAUnaVidaLibreD-7408555%20\(1\).pdf](https://Dialnet-ViolenciaEconomicaYPatrimonialAccesoAUnaVidaLibreD-7408555%20(1).pdf)
- Mamani Portugal, G. E. (2022). Variables sociodemográficas y nivel de riesgo en mujeres víctimas de violencia psicológica en Puno, 2020. *Warmi*, 2(2). Recuperado el 2022 de Octubre de 2022, de <https://revista.uct.edu.pe/index.php/warmi/article/view/319/397>
- Ministerio de la Mujer y Poblaciones Vulnerables (MIMP). (2016). *Instrumentos para hogares de refugio temporal*. Lima. Recuperado el 22 de Noviembre de 2022, de <https://www.mimp.gob.pe/files/novedades/publicaciones-sobre-hogares-refugio-temporal.pdf>
- Ministerio de la mujer y poblaciones vulnerables. (2015). *Instructivo para la ficha de registro de casos albergados en los hogares de refugio temporal*. Lima. Recuperado el 02 de diciembre de 2022, de <http://asista.pncvfs.gob.pe/images/descarga/instructivo-para-la-ficha-de-registro-de-casos-albergados-en-los-hogares-de-refugio-temporal28.pdf>
- Ministerio de la Mujer y Poblaciones Vulnerables. (2016). *Instrumentos de Gestión y Funcionamiento de los Hogares de Refugio Temporal para la atención a personas afectadas por violencia familiar, sexual y de género*. Lima: MIMP. Recuperado el 25 de Octubre de 2022, de <https://www.mimp.gob.pe/files/novedades/publicaciones-sobre-hogares-refugio-temporal.pdf>
- Ministerio de la mujer y poblaciones vulnerables. (2022). *Centro de emergencia mujer implementados*. Aurora, Lima, Lima. Recuperado el 2022 de noviembre de 4, de <https://portalestadistico.aurora.gob.pe/wp-content/uploads/2022/11/CEM-Implementados-Setiembre-2022.pdf>
- Ministerio de Salud. (2007). *Guía técnica para la atención integral de las personas afectadas por violencia basada en el género*. Lima. Recuperado el 25 de Octubre de 2022, de http://bvs.minsa.gob.pe/local/MINSA/1253_PROM47.pdf
- Ministerio de Vivienda, Construcción y Saneamiento. (2021). *Reglamento Nacional de Edificaciones - RNE*. Recuperado el 28 de Diciembre de 2021, de

- <https://www.gob.pe/institucion/vivienda/informes-publicaciones/2309793-reglamento-nacional-de-edificaciones-rne>
- Municipalidad de Chorrillos. ((s/f)). *Historia del distrito de Chorrillos*. Recuperado el 15 de noviembre de 2022, de <http://www.munichorrillos.gob.pe/>
- Municipalidad distrital de Chorrillos. (2022). *Ubicación y población*. Recuperado el 22 de noviembre de 2022, de <http://www.munichorrillos.gob.pe/distrito/ubicacion-y-poblacion#:~:text=Chorrillos%20se%20encuentra%20ubicada%20en,de%20Lima%2C%20Capital%20del%20Per%C3%BA.&text=Chorrillos%20se%20encuentra%20a%2045,sobre%20el%20nivel%20del%20mar>.
- Municipalidad Metropolitana de Lima. (2001). *Clasificación vial de Lima Metropolitana*. Lima. Recuperado el 30 de noviembre de 2022, de https://www.munlima.gob.pe/images/gerencias/gdu/Plano_del_Sistema_Vial_Metropolitano_Vigente.pdf
- Plataforma Nacional de Datos Georreferenciados Geo Perú. (2022). *GeoPerú*. Obtenido de <https://visor.geoperu.gob.pe/?ubicacion=regi%C3%B3n-lima-provincias-151>
- Portal estadístico de programan nacional Aurora. (2022). *Casos del CEM de enero a septiembre 2022*. Lima. doi:<https://portalestadistico.aurora.gob.pe/>
- Programa Nacional Aurora. (2022). *Programa estadístico del Programa Nacional Aurora*. Recuperado el 2022 de noviembre de 4, de <https://portalestadistico.aurora.gob.pe/>
- Programa Nacional contra la Violencia familiar y sexual. (2017). *Guía de Atención Integral de los Centros Emergencia Mujer*. Lima. Recuperado el 25 de noviembre de 2022, de <https://observatorioviolencia.pe/wp-content/uploads/2018/12/383035337-MIMP-PNCVFS-Guia-CEM-2017-pdf.pdf>
- Quispe Mamani , J. C., Quispe Lino, C. N., Arpasi Chambi, K. M., Llanos Condori, V., Hanco Gomez, M. S., & Quispe Quispe, B. (2021). Factores determinantes de la violencia física hacia lamujer en el Perú, periodo 2015-2019. *Ciencia Latina Revista Multidisciplinar*. Recuperado el 25 de octubre de 2022, de <https://ciencialatina.org/index.php/cienciala/article/view/825/1115>

- Save the Children y Paz y Esperanza. (s/f). *Por la violencia sexual: Un estudio sobre el impacto de la violencia sexual contra niñas y adolescentes mujeres, sus familias y comunidades*. Lima: Save the Children. Recuperado el enero de 07 de 2023, de <https://www.savethechildren.org.pe/wp-content/uploads/2020/08/Consecuencias-de-la-violencia-sexual-Un-estudio-sobre-el-impacto-de-la-violencia-sexual-contrani%C3%B1as-y-adolescentes-mujeres.pdf>
- SENAMHI. (s/f). *Guía climática Turístico*. Lima. Recuperado el 22 de noviembre de 2022, de <https://www.senamhi.gob.pe/load/file/01401SENA-20.pdf>
- Sistema de información georreferenciado de las intervenciones del MIMP. (2022). *GEOMIMP*. Recuperado el 4 de noviembre de 2022, de https://app.mimp.gob.pe/GeomimpWeb/recursos/paginas/reporte_geomimp/reporte.xhtml
- Tamayo y Tamayo, M. (2003). *Procesos de la investigación científica*. Mexico: Limusa. Recuperado el 13 de noviembre de 2022, de www.evirtual.uaslp.mx/ENF/220/Biblioteca/Tamayo%20Tamayo-EI%20proceso%20de%20la%20intestiaci%C3%B3n%20cient%C3%ADfica2002.pdf
- Vázquez Alarcón, A. (2021). Refugios para Mujeres Víctimas de Violencia Familiar, el reto más allá de la asignación del recurso público. *Revista Buen Gobierno*(30). Recuperado el 25 de Octubre de 2022, de http://revistabuengobierno.org/home/wp-content/uploads/2020/09/BG_30_06.pdf

ANEXOS



Universidad
César Vallejo

"AÑO DE LA UNIDAD, PAZ Y EL DESARROLLO"

LOS OLIVOS, 03 de febrero del 2023

Señor(a)
PAUL CRUZ AGUIRRE
GERENTE DE DESARROLLO SOCIAL
MUNICIPALIDAD DISTRITAL DE CHORRILLOS
AV. DEFENSORES DEL MORRO N°2765 (EX. AV. HUAYLAS)

Asunto: Autorizar para la ejecución del Proyecto de Investigación de ARQUITECTURA

De mi mayor consideración:

Es muy grato dirigirme a usted, para saludarlo muy cordialmente en nombre de la Universidad Cesar Vallejo Filial LOS OLIVOS y en el mío propio, desearle la continuidad y éxitos en la gestión que viene desempeñando.

A su vez, la presente tiene como objetivo solicitar su autorización, a fin de que el(la) Bach. SULDERY VICTORIA GUERRA CASTILLO con DNI 72758513 y el(la) Bach. LUCIA GERALDINE MENDEZ GALLARDO con DNI 72398518, del Programa de Titulación para universidades no licenciadas, Taller de Elaboración de Tesis de la Escuela Académica Profesional de ARQUITECTURA, pueda ejecutar su investigación titulada: "**CREACION DEL CENTRO INTEGRAL PARA LA MUJER Y GRUPO FAMILIAR VICTIMAS DE VIOLENCIA "SINCHI WARMI" , EN EL DISTRITO DE CHORRILLOS - PROVINCIA DE LIMA - DEPARTAMENTO DE LIMA**", en la institución que pertenece a su digna Dirección; agradeceré se le brinden las facilidades correspondientes.

Sin otro particular, me despido de Usted, no sin antes expresar los sentimientos de mi especial consideración personal.

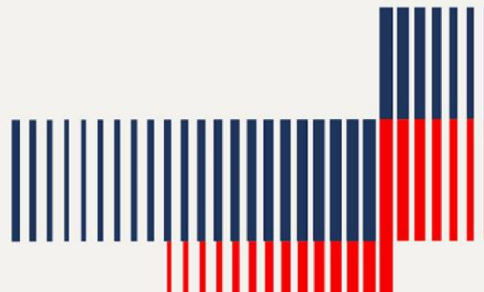
Atentamente,



Carlos Hung
COORDINADOR REGIONAL EPM
PROGRAMA DE TITULACIÓN
UNIVERSIDAD CESAR VALLEJO

cc: Archivo PTUN.

www.ucv.edu.pe





Municipalidad de
Chorrillos



ESTADO DE TRAMITE

Tipo de Documento:

SEGUIMIENTO / TRACKING

Código de seguimiento / tracking:

0203002766

BUSCAR

IMPRIMIR ATENCION VIRTUAL 2023-868

Documento	ATENCION VIRTUAL 2023-868
Fecha	2023/02/03
Asunto	INICIAR TRAMITE
Administrado	Guerra Castillo Suldery
Observaciones	Autorización para la ejecución del Proyecto de Investigación de Arquitectura, "CREACION DEL CENTRO INTEGRAL PARA LA MUJER Y GRUPO FAMILIAR VICTIMAS DE VIOLENCIA "SINCHI WARMÍ", EN EL DISTRITO DE CHORRILLOS - PROVINCIA DE LIMA - DEPARTAMENTO DE LIMA".
Se encuentra en	GERENCIA DE DESARROLLO URBANO

RESPUESTA	FECHA
Reciba un cordial saludo. Sr(a). GUERRA CASTILLO SULDERY Mediante el presente se le informa que su solicitud ingresada en nuestra plataforma de Mesa de Partes Virtual ha sido registrada con ATENCION VIRTUAL 2023 - 00868 Para mayor información se puede comunicar al teléfono (01) 680-3030 anexo 1011 Atte. Subgerencia de Gestión Documentaria y Atención al Ciudadano	03/02/2023 17:41:17

“AÑO DE LA UNIDAD, LA PAZ Y EL DESARROLLO”

Lima, 16 de enero del 2023

Sr.: **Mg. Arq. Carlos Eliberto Terán Flores**

Presente. -

Por la presente, reciba usted el saludo cordial y fraterno a nombre de la escuela de Pre-grado de la Universidad Cesar Vallejo; luego para manifestarle, que estamos desarrollando la tesis titulada: CREACION DEL CENTRO INTEGRAL PARA LA MUJER Y GRUPO FAMILIAR VICTIMAS DE VIOLENCIA “SINCHI WARMI” , EN EL DISTRITO DE CHORRILLOS - PROVINCIA DE LIMA - DEPARTAMENTO DE LIMA ,por lo que conocedores de su trayectoria profesional y estrecha vinculación en el campo de la investigación, le solicitamos su colaboración en emitir su JUICIO DE EXPERTO, para la validación del Instrumento “Cuestionario de encuesta sobre las habilidades critico reflexivas” de la presente investigación.

Agradeciéndole por anticipado su gentil colaboración como experto, se suscriben de usted.

Atentamente,



.....
Suldery Victoria, Guerra Castillo
Bachiller en Arquitectura



.....
Lucía Geraldine, Méndez Gallardo
Bachiller en Arquitectura

Adjunto:

1. Instrumento de investigación
2. Hoja de respuestas
3. Ficha de juicio de experto

**VALIDEZ DEL INSTRUMENTO DE INVESTIGACIÓN
JUICIO EXPERTO**

TESIS:

CREACION DEL CENTRO INTEGRAL PARA LA MUJER Y GRUPO FAMILIAR VICTIMAS DE VIOLENCIA “SINCHI WARMI”, EN EL DISTRITO DE CHORRILLOS - PROVINCIA DE LIMA - DEPARTAMENTO DE LIMA

Investigadoras:

Suldery Victoria, Guerra Castillo

Lucía Geraldine, Méndez Gallardo

Indicación: Señor especialista se pide su colaboración para que luego de un riguroso análisis de los ítems del cuestionario de encuesta, marque con un aspa el casillero que cree conveniente de acuerdo a su criterio y experiencia profesional, denotando si cuenta o no cuenta con los requisitos mínimos de formulación para su posterior aplicación.

Instrumento:

Cuestionario N. 1 sobre la INSERCIÓN SOCIAL, REHABILITACION, creación del centro Integral para fortalecer el empoderamiento de la mujer.

Nota: para cada ítem se considera la escala de 1 a 5 donde:

1.- muy poco	2.- poco	3.- regular	4.- aceptable	5.- muy aceptable
--------------	----------	-------------	---------------	-------------------

N.	ÍTEMS	Puntuación				
		1	2	3	4	5
1	A fin de fortalecer y mejorar la calidad de vida de mujeres que han sufrido violencia psicológica, física y sexual ¿Qué medidas o acciones establecen para reducir y prevenir esta problemática?					X
2	Sobre las mujeres víctimas de violencia y el apoyo hacia ellas en el proceso de denuncia a su agresor. ¿Qué mejoras están brindando en el servicio de acompañamiento legal a la víctima?					X
3	Expresa precisamente ¿Cómo su institución pretende disminuir de manera considerable el preocupante número de casos de violencia contra la mujer?					X
4	En caso de violencia psicológica a las mujeres ¿Qué programas o proyectos enfocados en su salud mental se están ejecutando en los centros de salud, a fin de apoyar a las mujeres víctimas de violencia?					X
5	Con respecto al desarrollo económico de las mujeres ¿Qué programas promueven la capacidad de las mujeres para consolidar trabajos y reunir bienes?					X
6	Debido a la acogida de mujeres en situación de riesgo grave y/o vital por violencia psicológica, física y/o sexual ¿Qué medidas sociales y planes de seguridad personal se están llevando a cabo?					X

Recomendaciones:

.....
.....
.....
.....

Nombres y apellidos	Carlos Eliberto Terán Flores	DNI N.º	80686925
Dirección domiciliaria	Condominio San Gabriel	Teléfono/celular	949811652
Grado académico	Magister		
Mención	Maestro en Arquitectura		



Lima, 16 de enero del 2023

ENTREVISTA ESTRUCTURADA

CREACION DEL CENTRO INTEGRAL PARA LA MUJER Y GRUPO FAMILIAR VICTIMAS DE VIOLENCIA "SINCHI WARMÍ", EN EL DISTRITO DE CHORRILLOS - PROVINCIA DE LIMA - DEPARTAMENTO DE LIMA

En la presente entrevista, te presentamos una serie de preguntas que ayudan a la comprensión del problema de la falta de integración y cultura urbana dentro de un sector. El modelo generado en la presente investigación, ofrece una nueva propuesta para el análisis de un Centro Integral, en el distrito de Chorrillos, departamento de Lima.

Nombre del Entrevistado:

Cargo laboral: _____ Institución: _____

Fecha: _____ Hora inicio: _____ Hora finalización: _____

1. A fin de fortalecer y mejorar la calidad de vida de mujeres que han sufrido violencia psicológica, física y sexual ¿Qué medidas o acciones establecen para reducir y prevenir esta problemática?

2. Sobre las mujeres víctimas de violencia y el apoyo hacia ellas en el proceso de denuncia a su agresor. ¿Qué mejoras están brindando en el servicio de acompañamiento legal a la víctima?

3. Exprese precisamente ¿Cómo su institución pretende disminuir de manera considerable el preocupante número de casos de violencia contra la mujer?

4. En caso de violencia psicológica a las mujeres ¿Qué programas o proyectos enfocados en su salud mental se están ejecutando en los centros de salud, a fin de apoyar a las mujeres víctimas de violencia?

5. Con respecto al desarrollo económico de las mujeres ¿Qué programas promueven la capacidad de las mujeres para consolidar trabajos y reunir bienes?

6. Debido a la acogida de mujeres en situación de riesgo grave y/o vital por violencia psicológica, física y/o sexual ¿Qué medidas sociales y planes de seguridad personal se están llevando a cabo

Ficha De Observación N°01: CREACION DEL CENTRO INTEGRAL PARA LA MUJER Y GRUPO FAMILIAR VICTIMAS DE VIOLENCIA “SINCHI WARMI”, EN EL DISTRITO DE CHORRILLOS - PROVINCIA DE LIMA - DEPARTAMENTO DE LIMA

Indicación: Señor especialista se le pide su colaboración para que luego de un riguroso análisis de los ítems del cuestionario de encuesta, marque con un aspa el casillero que cree conveniente de acuerdo a su criterio y experiencia profesional, denotando si cuenta o no cuenta con los requisitos mínimos de formulación para su posterior aplicación.

Nota: para cada ítem se considera la escala de 1 a 5 donde:

1.- muy poco	2.- poco	3.- regular	4.- aceptable	5.- muy aceptable
--------------	----------	-------------	---------------	-------------------

N.	ÍTEMS	Puntuación				
		1	2	3	4	5
1	Plano de sondeo sectorizado					X
2	Panel fotográfico					X
3	Leyenda					X
4	Descripción					X
5	Análisis					X
6	Estadística					X
7	Título de la ficha de observación					X
8	Objetivo de la ficha de observación					X
9	Membrete					X

Recomendaciones:

.....
.....
.....
.....

Nombres y apellidos	Carlos Eliberto Terán Flores	DNI N.º	80686925
Dirección domiciliaria	Condominio San Gabriel	Teléfono/celular	949811652
Grado académico	Magister		
Mención	Maestro en Arquitectura		



 CARLOS ELIBERTO TERÁN FLORES
ARQUITECTO C.A.P. N° 14860

Lima, 16 de enero del 2023

**VALIDEZ DEL INSTRUMENTO DE
INVESTIGACIÓN**

JUICIO DE
EXPERTO

**CREACION DEL CENTRO INTEGRAL PARA LA MUJER Y GRUPO FAMILIAR
VICTIMAS DE VIOLENCIA "SINCHI WARMÍ", EN EL DISTRITO DE
CHORRILLOS - PROVINCIA DE LIMA - DEPARTAMENTO DE LIMA**

Responsables: Guerra Castillo, Suldery Victoria
Méndez Gallardo, Lucía Geraldine

Instrucción

Luego de analizar y cotejar el instrumento de investigación Cuestionario sobre actores estratégicos para la creación del centro integral y con la ficha De Observación, le solicitamos que, en base a su criterio y experiencia profesional, valide dichos instrumentos para su aplicación.

Nota: Para cada criterio considere la escala de 1 a 5 donde:

1.- Muy poco	2.- Poco	3.- Regular	4.- Aceptable	5.- Muy Aceptable
--------------	----------	-------------	---------------	-------------------

Criterio de Validez	Puntuación					Argumento	Observaciones y/o sugerencias
	1	2	3	4	5		
Validez de contenido					X		
Validez de criterio Metodológico					X		
Validez de intención y objetividad de medición y observación					X		
Presentación y formalidad del instrumento					X		

Total, Parcial					
TOTAL					


Puntuación:

De 4 a 11: No válida, reformular

De 12 a 14: No válido, modificar

De 15 a 17: Válido, mejorar

De 18 a 20: Válido, aplicar

Apellidos y Nombres	Carlos Eliberto Terán Flores	 CARLOS ELIBERTO TERÁN FLORES ARQUITECTO C.A.P. N° 14860
Grado Académico	Magister	
Mención	Maestro en Arquitectura	

Firma

**VALIDEZ DEL INSTRUMENTO DE INVESTIGACIÓN
JUICIO EXPERTO**

TESIS:

CREACION DEL CENTRO INTEGRAL PARA LA MUJER Y GRUPO FAMILIAR VICTIMAS DE VIOLENCIA “SINCHI WARMI”, EN EL DISTRITO DE CHORRILLOS - PROVINCIA DE LIMA - DEPARTAMENTO DE LIMA

Investigadoras:

Guerra Castillo, Suldery Victoria

Méndez Gallardo, Lucía Geraldine

Indicación: Señor especialista se pide su colaboración para que luego de un riguroso análisis de los ítems del cuestionario de encuesta, marque con un aspa el casillero que cree conveniente de acuerdo a su criterio y experiencia profesional, denotando si cuenta o no cuenta con los requisitos mínimos de formulación para su posterior aplicación.

Instrumento:

Cuestionario N. 2 sobre la INSERCIÓN SOCIAL, REHABILITACION, creación del centro Integral para fortalecer el empoderamiento de la mujer.

Nota: para cada ítem se considera la escala de 1 a 5 donde:

1.- muy poco	2.- poco	3.- regular	4.- aceptable	5.- muy aceptable
--------------	----------	-------------	---------------	-------------------

N.	ÍTEMS	Puntuación				
		1	2	3	4	5
1	Considera usted, que en vista del incremento de casos de mujeres víctimas de violencia psicológica, física y/o sexual en chorrillos y lima sur que se presentan en el día a día. ¿Es de suma importancia la Creación de un centro de apoyo integral a la mujer víctima de violencia? a) SI b) NO					X
2	¿Cree usted que el CEM ubicado en Chorrillos, abastece en la atención a casos de violencia a la mujer en chorrillos? a) SI b) NO					X
3	Para un centro de atención, apoyo y refugio a la mujer víctima de violencia ¿Considera necesario la implementación de talleres de emprendimiento y desarrollo personal? a) SI b) NO					X
4	¿Indique usted que talleres de emprendimiento laboral son necesario en nuestro centro de apoyo integral a la mujer víctima de violencia? a) Taller de cocina y repostería b) Taller de computación e informática c) Taller de arte y manualidades d) Taller de confección y costura e) Todas las anteriores					X

5	<p>¿Cuáles son los talleres de desarrollo personal que se debería contar en la propuesta de centro de apoyo integral a la mujer víctima de violencia?</p> <p>a) Artes marciales (Karateka) b) Yoga c) Teatro d) Canto e) Baile f) Defensa Personal</p>					X
6	<p>¿Cree usted que el haber un área de comercialización de productos que realizan las mujeres víctimas de violencia, aporte a un financiamiento y crecimiento personal y laboral a ellas?</p> <p>a) SI b) NO</p>					X

Recomendaciones:

.....

.....

.....

.....

Nombres y apellidos	Carlos Eliberto Terán Flores	DNI N.º	80686925
Dirección domiciliaria	Condominio San Gabriel	Teléfono/celular	949811652
Grado académico	Magister		
Mención	Maestro en Arquitectura		




CARLOS ELIBERTO TERAN FLORES
ARQUITECTO C.A.P. N° 14860

Lima, 16 de enero del 2023

ENTREVISTA ESTRUCTURADA

“CREACION DEL CENTRO INTEGRAL PARA LA MUJER Y GRUPO FAMILIAR VICTIMAS DE VIOLENCIA “SINCHI WARMI”, EN EL DISTRITO DE CHORRILLOS - PROVINCIA DE LIMA - DEPARTAMENTO DE LIMA”

En la presente entrevista, te presentamos una serie de preguntas que ayudan a la comprensión del problema de la falta de integración y cultura urbana dentro de un sector. El modelo generado en la presente investigación, ofrece una nueva propuesta para el análisis de un Centro Integral, en el distrito de Chorrillos, departamento de Lima.

Nombre del Entrevistado:

Cargo laboral: _____ Institución: _____

Fecha: _____ Hora inicio: _____ Hora finalización: _____

1. Considera usted, que en vista del incremento de casos de mujeres víctimas de violencia psicológica, física y/o sexual en Chorrillos y Lima Sur que se presentan en el día a día. ¿Es de suma importancia la Creación de un centro de apoyo integral a la mujer víctima de violencia?
 - c) SI
 - d) NO

2. ¿Cree usted que el CEM ubicado en Chorrillos, abastece en la atención a casos de violencia a la mujer en Chorrillos?
 - c) SI
 - d) NO

3. Para un centro de atención, apoyo y refugio a la mujer víctima de violencia ¿Considera necesario la implementación de talleres de emprendimiento y desarrollo personal?
 - c) SI
 - d) NO

4. ¿Indique usted que talleres de emprendimiento laboral son necesario en nuestro centro de apoyo integral a la mujer víctima de violencia?
 - f) Taller de cocina y repostería
 - g) Taller de computación e informática
 - h) Taller de arte y manualidades
 - i) Taller de confección y costura
 - j) Todas las anteriores

5. ¿Cuáles son los talleres de desarrollo personal que se debería contar en la propuesta de centro de apoyo integral a la mujer víctima de violencia?

- g) Artes marciales (Karateka)
- h) Yoga
- i) Teatro
- j) Canto
- k) Baile
- l) Defensa Personal

6. ¿Cree usted que el haber un área de comercialización de productos que realizan las mujeres víctimas de violencia, aporte a un financiamiento y crecimiento personal y laboral a ellas?

- c) SI
- d) NO

Ficha De Observación N°02: CREACION DEL CENTRO INTEGRAL PARA LA MUJER Y GRUPO FAMILIAR VICTIMAS DE VIOLENCIA “SINCHI WARMI”, EN EL DISTRITO DE CHORRILLOS - PROVINCIA DE LIMA - DEPARTAMENTO DE LIMA

Indicación: Señor especialista se le pide su colaboración para que luego de un riguroso análisis de los ítems del cuestionario de encuesta, marque con un aspa el casillero que cree conveniente de acuerdo a su criterio y experiencia profesional, denotando si cuenta o no cuenta con los requisitos mínimos de formulación para su posterior aplicación.

Nota: para cada ítem se considera la escala de 1 a 5 donde:

1.- muy poco	2.- poco	3.- regular	4.- aceptable	5.- muy aceptable
--------------	----------	-------------	---------------	-------------------

N.	ÍTEMS	Puntuación				
		1	2	3	4	5
1	Plano de sondeo sectorizado					X
2	Panel fotográfico					X
3	Leyenda					X
4	Descripción					X
5	Análisis					X
6	Estadística					X
7	Título de la ficha de observación					X
8	Objetivo de la ficha de observación					X
9	Membrete					X

Recomendaciones:

.....

.....

.....

.....

Nombres y apellidos	Carlos Eliberto Terán Flores	DNI N.º	80686925
Dirección domiciliaria	Condominio San Gabriel	Teléfono/celular	949811652
Grado académico	Magister		
Mención	Maestro en Arquitectura		




CARLOS ELIBERTO TERÁN FLORES
ARQUITECTO C.A.P. N° 14860

Lima, 16 de enero del 2023

VALIDEZ DEL INSTRUMENTO DE INVESTIGACIÓN

JUICIO DE EXPERTO

**CREACION DEL CENTRO INTEGRAL PARA LA MUJER Y GRUPO FAMILIAR
VICTIMAS DE VIOLENCIA "SINCHI WARMI", EN EL DISTRITO DE CHORRILLOS -
PROVINCIA DE LIMA - DEPARTAMENTO DE LIMA**

Responsables: Guerra Castillo, Suldery Victoria
Méndez Gallardo, Lucía Geraldine

Instrucción

Luego de analizar y cotejar el instrumento de investigación Cuestionario sobre actores estratégicos para la creación del centro integral y con la ficha De Observación, le solicitamos que, en base a su criterio y experiencia profesional, valide dichos instrumentos para su aplicación.

Nota: Para cada criterio considere la escala de 1 a 5 donde:

1.- Muy poco	2.- Poco	3.- Regular	4.- Aceptable	5.- Muy Aceptable
--------------	----------	-------------	---------------	-------------------

Criterio de Validez	Puntuación					Argumento	Observaciones y/o sugerencias
	1	2	3	4	5		
Validez de contenido					X		
Validez de criterio Metodológico					X		
Validez de intención y objetividad de medición y observación					X		
Presentación y formalidad del instrumento					X		

Total, Parcial						
TOTAL						


Puntuación:

De 4 a 11: No válida, reformular

De 12 a 14: No válido, modificar

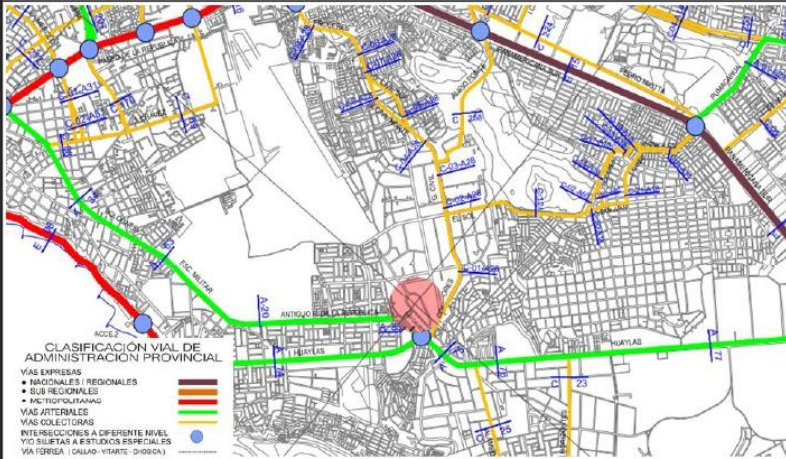
De 15 a 17: Válido, mejorar

De 18 a 20: Válido, aplicar

Apellidos y Nombres	Carlos Eliberto Terán Flores	 CARLOS ELIBERTO TERÁN FLORES ARQUITECTO C.A.P. N° 14866
Grado Académico	Magister	
Mención	Maestro en Arquitectura	

Firma

PLANO DE SONDEO SECTORIZADO



Ubicación de Proyecto – Vías



Accesibilidad y relación con el entorno

PANEL FOTOGRAFICO



AV. FAISANES



AV. GUARDIA CIVIL SUR

Tenemos las avenidas principales para ingresar al área del proyecto.

FOTOGRAFIA DEL ENTORNO



AV. JUNCO



AV. JUNCO

Podemos observar en las imágenes el lugar, donde no hay mucho flujo vehicular, sin embargo hay carros estacionados en las vías.



LEYENDA



DESCRIPCION

El terreno se encuentra ubicado en una zona residencial colindando con una industrial, generando una sensación de tranquilidad y control en el ambiente, colindando con una avenida principal donde tiene accesos a transporte público como buses, masivo como alimentadores del metropolitano y privado como taxis y demás.

Alrededor cuenta con servicios comerciales como, dos mercados Santa Rosa y Santa Anita, Makro. Centros educativos como Universidad Privada del Norte y Escuela de oficiales de la PNP, equipamientos de salud como el Policlínico San José Rodríguez Lazo.

Se ubico el proyecto cerca de la Comisaria de Chorrillos ya que ese equipamiento integra al Centro de emergencia de la mujer.

ANALISIS

Según el INEI (2019) "el 63.2% de mujeres peruanas de 15 a 49 años son víctimas de violencia de familiar causadas por sus parejas o esposos.

De acuerdo al Programa aurora los distritos de Lima Norte son los que mayores casos de femicidio presenta, seguido por los Distritos de Lima Sur. Nuestro proyecto se ubica en el Distrito de Chorrillos que registra en total 7 casos de feminidicidos entre los 2015 –2019, resultado de una contante violencia anticipada.

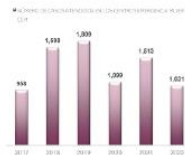
Uno de los objetivos es Diseñar un centro integral para mujeres víctimas de violencia familiar, mediante espacios seguros para la recuperación de las mujeres que contribuyan al empoderamiento y ayuden a fortalecer la salud mental a las mujeres víctimas de violencia en el distrito de Chorrillos.

ESTADISTICA

POBLACION CENSADA POR SEXO EN CHORRILLOS

152 926
161 315

CASOS ATENDIDOS EN LOS CEM



En Centro de emergencia de la mujer el Distrito de Chorrillos ubicado dentro de la Comisaria de Chorrillos, han atendido desde el 2017 un total de casos 8108 de violencia familiar, en los periodos de (2017-septiembre 2022).

TITULO DE LA FICHA

FICHA DE INVESTIGACION DE PROYECTO

OBJETIVO

CREACION DEL CENTRO INTEGRAL PARA LA MUJER Y GRUPO FAMILIAR VICTIMAS DE VIOLENCIA "SINCHI WARMI", EN EL DISTRITO DE CHORRILLOS - PROVINCIA DE LIMA - DEPARTAMENTO DE LIMA.



Universidad Cesar Vallejo

Título: Taller de Tesis
 Propósito: BACH: Guerra Castillo, Suldeiry Victoria
 BACH: Méndez Gallardo, Lucía Geraldine
 Tema: CREACION DEL CENTRO INTEGRAL PARA LA MUJER Y GRUPO FAMILIAR VICTIMAS DE VIOLENCIA "SINCHI WARMI" EN EL DISTRITO DE CHORRILLOS - PROVINCIA DE LIMA - DEPARTAMENTO DE LIMA.

“AÑO DE LA UNIDAD, LA PAZ Y EL DESARROLLO”

Lima, 16 de enero del 2023

Sr.: **Mg. Arq. Jorge Pablo Aguilar Zavaleta**

Presente. -

Por la presente, reciba usted el saludo cordial y fraterno a nombre de la escuela de Pre-grado de la Universidad Cesar Vallejo; luego para manifestarle, que estamos desarrollando la tesis titulada: CREACION DEL CENTRO INTEGRAL PARA LA MUJER Y GRUPO FAMILIAR VICTIMAS DE VIOLENCIA “SINCHI WARMI” , EN EL DISTRITO DE CHORRILLOS - PROVINCIA DE LIMA - DEPARTAMENTO DE LIMA ,por lo que conocedores de su trayectoria profesional y estrecha vinculación en el campo de la investigación, le solicitamos su colaboración en emitir su JUICIO DE EXPERTO, para la validación del Instrumento “Cuestionario de encuesta sobre las habilidades critico reflexivas” de la presente investigación.

Agradeciéndole por anticipado su gentil colaboración como experto, se suscriben de usted. MDI Jorge Pablo Aguilar Zavaleta CAP 23132 jaguilarz@pucp.edu.pe

Atentamente,



.....
Suldery Victoria, Guerra Castillo
Bachiller en Arquitectura



.....
Lucía Geraldine, Méndez Gallardo
Bachiller en Arquitectura

Adjunto:

1. Instrumento de investigación
2. Hoja de respuestas
3. Ficha de juicio de experto

**VALIDEZ DEL INSTRUMENTO DE INVESTIGACIÓN
JUICIO EXPERTO**

TESIS:

CREACION DEL CENTRO INTEGRAL PARA LA MUJER Y GRUPO FAMILIAR VICTIMAS DE VIOLENCIA “SINCHI WARMÍ” , EN EL DISTRITO DE CHORRILLOS - PROVINCIA DE LIMA - DEPARTAMENTO DE LIMA

Investigadoras:

Suldery Victoria, Guerra Castillo

Lucía Geraldine, Méndez Gallardo

Indicación: Señor especialista se pide su colaboración para que luego de un riguroso análisis de los ítems del cuestionario de encuesta, marque con un aspa el casillero que cree conveniente de acuerdo a su criterio y experiencia profesional, denotando si cuenta o no cuenta con los requisitos mínimos de formulación para su posterior aplicación.

Instrumento:

Cuestionario N. 1 sobre la INSERCIÓN SOCIAL, REHABILITACION, creación del centro Integral para fortalecer el empoderamiento de la mujer.

Nota: para cada ítem se considera la escala de 1 a 5 donde:

1.- muy poco	2.- poco	3.- regular	4.- aceptable	5.- muy aceptable
--------------	----------	-------------	---------------	-------------------

N.	ÍTEMS	Puntuación				
		1	2	3	4	5
1	A fin de fortalecer y mejorar la calidad de vida de mujeres que han sufrido violencia psicológica, física y sexual ¿Qué medidas o acciones establecen para reducir y prevenir esta problemática?					X
2	Sobre las mujeres víctimas de violencia y el apoyo hacia ellas en el proceso de denuncia a su agresor. ¿Qué mejoras están brindando en el servicio de acompañamiento legal a la víctima?					X
3	Expresar precisamente ¿Cómo su institución pretende disminuir de manera considerable el preocupante número de casos de violencia contra la mujer?					X
4	En caso de violencia psicológica a las mujeres ¿Qué programas o proyectos enfocados en su salud mental se están ejecutando en los centros de salud, a fin de apoyar a las mujeres víctimas de violencia?					X
5	Con respecto al desarrollo económico de las mujeres ¿Qué programas promueven la capacidad de las mujeres para consolidar trabajos y reunir bienes?					X
6	Debido a la acogida de mujeres en situación de riesgo grave y/o vital por violencia psicológica, física y/o sexual ¿Qué medidas sociales y planes de seguridad personal se están llevando a cabo?					X

Recomendaciones:


.....

.....

.....

.....

Nombres y apellidos	Jorge Pablo Aguilar Zavaleta	DNI N.º	18901780
Dirección domiciliaria	Los Pacaes 436 San Eloy, distrito y provincia Trujillo	Teléfono/celular	995985053
Grado académico	Magister		
Mención	Maestro en Dirección de empresas constructoras e inmobiliarias		



MDI Jorge Pablo Aguilar Zavaleta CAP 23132

Lima, 16 de enero del 2023

ENTREVISTA ESTRUCTURADA

CREACION DEL CENTRO INTEGRAL PARA LA MUJER Y GRUPO FAMILIAR VICTIMAS DE VIOLENCIA "SINCHI WARMÍ" , EN EL DISTRITO DE CHORRILLOS - PROVINCIA DE LIMA - DEPARTAMENTO DE LIMA

En la presente entrevista, te presentamos una serie de preguntas que ayudan a la comprensión del problema de la falta de integración y cultura urbana dentro de un sector. El modelo generado en la presente investigación, ofrece una nueva propuesta para el análisis de un Centro Integral, en el distrito de Chorrillos, departamento de Lima.

Nombre del Entrevistado:

Cargo laboral: _____ Institución: _____

Fecha: _____ Hora inicio: _____ Hora finalización: _____

1. A fin de fortalecer y mejorar la calidad de vida de mujeres que han sufrido violencia psicológica, física y sexual ¿Qué medidas o acciones establecen para reducir y prevenir esta problemática?

2. Sobre las mujeres víctimas de violencia y el apoyo hacia ellas en el proceso de denuncia a su agresor. ¿Qué mejoras están brindando en el servicio de acompañamiento legal a la víctima?

3. Exprese precisamente ¿Cómo su institución pretende disminuir de manera considerable el preocupante número de casos de violencia contra la mujer?

4. En caso de violencia psicológica a las mujeres ¿Qué programas o proyectos enfocados en su salud mental se están ejecutando en los centros de salud, a fin de apoyar a las mujeres víctimas de violencia?

5. Con respecto al desarrollo económico de las mujeres ¿Qué programas promueven la capacidad de las mujeres para consolidar trabajos y reunir bienes?

6. Debido a la acogida de mujeres en situación de riesgo grave y/o vital por violencia psicológica, física y/o sexual ¿Qué medidas sociales y planes de seguridad personal se están llevando a cabo

Ficha De Observación N°01: CREACION DEL CENTRO INTEGRAL PARA LA MUJER Y GRUPO FAMILIAR VICTIMAS DE VIOLENCIA “SINCHI WARMI”, EN EL DISTRITO DE CHORRILLOS - PROVINCIA DE LIMA - DEPARTAMENTO DE LIMA

Indicación: Señor especialista se le pide su colaboración para que luego de un riguroso análisis de los ítems del cuestionario de encuesta, marque con un aspa el casillero que cree conveniente de acuerdo a su criterio y experiencia profesional, denotando si cuenta o no cuenta con los requisitos mínimos de formulación para su posterior aplicación.

Nota: para cada ítem se considera la escala de 1 a 5 donde:


1.- muy poco	2.- poco	3.- regular	4.- aceptable	5.- muy aceptable
--------------	----------	-------------	---------------	-------------------

N.	ÍTEMS	Puntuación				
		1	2	3	4	5
1	Plano de sondeo sectorizado					X
2	Panel fotográfico					X
3	Leyenda					X
4	Descripción					X
5	Análisis					X
6	Estadística					X
7	Título de la ficha de observación					X
8	Objetivo de la ficha de observación					X
9	Membrete					X

Recomendaciones:

.....
.....
.....
.....

Nombres y apellidos	Jorge Pablo Aguilar Zavaleta	DNI N.º	18901780
Dirección domiciliaria	Los Pacaes 436 San Eloy, distrito y provincia Trujillo	Teléfono/celular	995985053
Grado académico	Magister		
Mención	Maestro en Dirección de empresas constructoras e inmobiliarias		



MDI Jorge Pablo Aguilar Zavaleta CAP 23132
Lima, 16 de enero del 2023

**VALIDEZ DEL INSTRUMENTO DE
INVESTIGACIÓN**

JUICIO DE
EXPERTO

**CREACION DEL CENTRO INTEGRAL PARA LA MUJER Y GRUPO FAMILIAR
VICTIMAS DE VIOLENCIA "SINCHI WARMI" , EN EL DISTRITO DE
CHORRILLOS - PROVINCIA DE LIMA - DEPARTAMENTO DE LIMA**

Responsables: Guerra Castillo, Suldery Victoria
Méndez Gallardo, Lucía Geraldine

Instrucción

Luego de analizar y cotejar el instrumento de investigación Cuestionario sobre actores estratégicos para la creación del centro integral y con la ficha De Observación, le solicitamos que, en base a su criterio y experiencia profesional, valide dichos instrumentos para su aplicación.

Nota: Para cada criterio considere la escala de 1 a 5 donde:

1.- Muy poco	2.- Poco	3.- Regular	4.- Aceptable	5.- Muy Aceptable
--------------	----------	-------------	---------------	-------------------

Criterio de Validez	Puntuación					Argumento	Observaciones y/o sugerencias
	1	2	3	4	5		
Validez de contenido					X		
Validez de criterio Metodológico					X		
Validez de intención y objetividad de medición y observación					X		
Presentación y formalidad del instrumento					X		

Total, Parcial						
TOTAL						


Puntuación:

De 4 a 11: No válida, reformular

De 12 a 14: No válido, modificar

De 15 a 17: Válido, mejorar

De 18 a 20: Válido, aplicar

Apellidos y Nombres	Jorge Pablo Aguilar Zavaleta	 MDI Jorge Pablo Aguilar Zavaleta CAP 23132
Grado Académico	Magister	
Mención	Maestro en Dirección de empresas constructoras e inmobiliarias	

**VALIDEZ DEL INSTRUMENTO DE INVESTIGACIÓN
JUICIO EXPERTO**

TESIS:

CREACION DEL CENTRO INTEGRAL PARA LA MUJER Y GRUPO FAMILIAR VICTIMAS DE VIOLENCIA "SINCHI WARMI" , EN EL DISTRITO DE CHORRILLOS - PROVINCIA DE LIMA - DEPARTAMENTO DE LIMA

Investigadoras:

Guerra Castillo, Suldery Victoria

Méndez Gallardo, Lucía Geraldine

Indicación: Señor especialista se pide su colaboración para que luego de un riguroso análisis de los ítems del cuestionario de encuesta, marque con un aspa el casillero que cree conveniente de acuerdo a su criterio y experiencia profesional, denotando si cuenta o no cuenta con los requisitos mínimos de formulación para su posterior aplicación.

Instrumento:

Cuestionario N. 2 sobre la INSERCIÓN SOCIAL, REHABILITACION, creación del centro Integral para fortalecer el empoderamiento de la mujer.

Nota: para cada ítem se considera la escala de 1 a 5 donde:

1.- muy poco	2.- poco	3.- regular	4.- aceptable	5.- muy aceptable
--------------	----------	-------------	---------------	-------------------

N.	ÍTEM	Puntuación				
		1	2	3	4	5
1	Considera usted, que en vista del incremento de casos de mujeres víctimas de violencia psicológica, física y/o sexual en chorrillos y lima sur que se presentan en el día a día. ¿Es de suma importancia la Creación de un centro de apoyo integral a la mujer víctima de violencia? a) SI b) NO					X
2	¿Cree usted que el CEM ubicado en chorrillos, abastece en la atención a casos de violencia a la mujer en chorrillos? a) SI b) NO					X
3	Para un centro de atención, apoyo y refugio a la mujer víctima de violencia ¿Considera necesario la implementación de talleres de emprendimiento y desarrollo personal? a) SI b) NO					X
4	¿Indique usted que talleres de emprendimiento laboral son necesario en nuestro centro de apoyo integral a la mujer víctima de violencia? a) Taller de cocina y repostería b) Taller de computación e informática c) Taller de arte y manualidades d) Taller de confección y costura e) Todas las anteriores					X

5	<p>¿Cuáles son los talleres de desarrollo personal que se debería contar en la propuesta de centro de apoyo integral a la mujer víctima de violencia?</p> <p>a) Artes marciales (Karateka) b) Yoga c) Teatro d) Canto e) Baile f) Defensa Personal</p>					X
6	<p>¿Cree usted que el haber un área de comercialización de productos que realizan las mujeres víctimas de violencia, aporte a un financiamiento y crecimiento personal y laboral a ellas?</p> <p>a) SI b) NO</p>					X

Recomendaciones:


.....

.....

.....

.....

Nombres y apellidos	Jorge Pablo Aguilar Zavaleta	DNI N.º	18901780
Dirección domiciliaria	Los Pacaes 436 San Eloy, distrito y provincia Trujillo	Teléfono/celular	995985053
Grado académico	Magister		
Mención	Maestro en Dirección de empresas constructoras e inmobiliarias		



MDI Jorge Pablo Aguilar Zavaleta CAP 23132
Lima, 16 de enero del 2023

ENTREVISTA ESTRUCTURADA

“CREACION DEL CENTRO INTEGRAL PARA LA MUJER Y GRUPO FAMILIAR VICTIMAS DE VIOLENCIA “SINCHI WARMI”, EN EL DISTRITO DE CHORRILLOS - PROVINCIA DE LIMA - DEPARTAMENTO DE LIMA”

En la presente entrevista, te presentamos una serie de preguntas que ayudan a la comprensión del problema de la falta de integración y cultura urbana dentro de un sector. El modelo generado en la presente investigación, ofrece una nueva propuesta para el análisis de un Centro Integral, en el distrito de Chorrillos, departamento de Lima.

Nombre del Entrevistado:

Cargo laboral: _____ Institución: _____

Fecha: _____ Hora inicio: _____ Hora finalización: _____

1. Considera usted, que en vista del incremento de casos de mujeres víctimas de violencia psicológica, física y/o sexual en chorrillos y lima sur que se presentan en el día a día. ¿Es de suma importancia la Creación de un centro de apoyo integral a la mujer víctima de violencia?
 - c) SI
 - d) NO

2. ¿Cree usted que el CEM ubicado en chorrillos, abastece en la atención a casos de violencia a la mujer en chorrillos?
 - c) SI
 - d) NO

3. Para un centro de atención, apoyo y refugio a la mujer víctima de violencia ¿Considera necesario la implementación de talleres de emprendimiento y desarrollo personal?
 - c) SI
 - d) NO

4. ¿Indique usted que talleres de emprendimiento laboral son necesario en nuestro centro de apoyo integral a la mujer víctima de violencia?
 - f) Taller de cocina y repostería
 - g) Taller de computación e informática
 - h) Taller de arte y manualidades
 - i) Taller de confección y costura
 - j) Todas las anteriores

5. ¿Cuáles son los talleres de desarrollo personal que se debería contar en la propuesta de centro de apoyo integral a la mujer víctima de violencia?

- g) Artes marciales (Karateka)
- h) Yoga
- i) Teatro
- j) Canto
- k) Baile
- l) Defensa Personal

6. ¿Cree usted que el haber un área de comercialización de productos que realizan las mujeres víctimas de violencia, aporte a un financiamiento y crecimiento personal y laboral a ellas?

- c) SI
- d) NO

Ficha De Observación N°02: CREACION DEL CENTRO INTEGRAL PARA LA MUJER Y GRUPO FAMILIAR VICTIMAS DE VIOLENCIA “SINCHI WARMÍ” , EN EL DISTRITO DE CHORRILLOS - PROVINCIA DE LIMA - DEPARTAMENTO DE LIMA

Indicación: Señor especialista se le pide su colaboración para que luego de un riguroso análisis de los ítems del cuestionario de encuesta, marque con un aspa el casillero que cree conveniente de acuerdo a su criterio y experiencia profesional, denotando si cuenta o no cuenta con los requisitos mínimos de formulación para su posterior aplicación.

Nota: para cada ítem se considera la escala de 1 a 5 donde:


1.- muy poco	2.- poco	3.- regular	4.- aceptable	5.- muy aceptable
--------------	----------	-------------	---------------	-------------------

N.	ÍTEMS	Puntuación				
		1	2	3	4	5
1	Plano de sondeo sectorizado					X
2	Panel fotográfico					X
3	Leyenda					X
4	Descripción					X
5	Análisis					X
6	Estadística					X
7	Título de la ficha de observación					X
8	Objetivo de la ficha de observación					X
9	Membrete					X

Recomendaciones:

.....
.....
.....
.....

Nombres y apellidos	Jorge Pablo Aguilar Zavaleta	DNI N.º	18901780
Dirección domiciliaria	Los Pacaes 436 San Eloy, distrito y provincia Trujillo	Teléfono/celular	995985053
Grado académico	Magister		
Mención	Maestro en Dirección de empresas constructoras e inmobiliarias		



MDI Jorge Pablo Aguilar Zavaleta CAP 23132
Lima, 16 de enero del 2023

VALIDEZ DEL INSTRUMENTO DE INVESTIGACIÓN

JUICIO DE EXPERTO

**CREACION DEL CENTRO INTEGRAL PARA LA MUJER Y GRUPO FAMILIAR
VICTIMAS DE VIOLENCIA "SINCHI WARMI" , EN EL DISTRITO DE CHORRILLOS -
PROVINCIA DE LIMA - DEPARTAMENTO DE LIMA**

Responsables: Guerra Castillo, Suldery Victoria
Méndez Gallardo, Lucía Geraldine

Instrucción

Luego de analizar y cotejar el instrumento de investigación Cuestionario sobre actores estratégicos para la creación del centro integral y con la ficha De Observación, le solicitamos que, en base a su criterio y experiencia profesional, valide dichos instrumentos para su aplicación.

Nota: Para cada criterio considere la escala de 1 a 5 donde:

1.- Muy poco	2.- Poco	3.- Regular	4.- Aceptable	5.- Muy Aceptable
--------------	----------	-------------	---------------	-------------------

Criterio de Validez	Puntuación					Argumento	Observaciones y/o sugerencias
	1	2	3	4	5		
Validez de contenido					X		
Validez de criterio Metodológico					X		
Validez de intención y objetividad de medición y observación					X		
Presentación y formalidad del instrumento					X		

Total, Parcial						
TOTAL						


Puntuación:

De 4 a 11: No válida, reformular

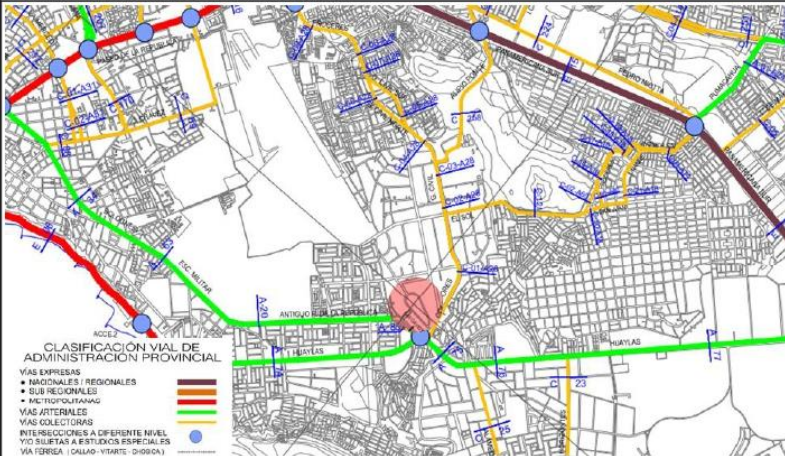
De 12 a 14: No válido, modificar

De 15 a 17: Válido, mejorar

De 18 a 20: Válido, aplicar

Apellidos y Nombres	Jorge Pablo Aguilar Zavaleta	 MDI Jorge Pablo Aguilar Zavaleta CAP 23132
Grado Académico	Magister	
Mención	Maestro en Dirección de empresas constructoras e inmobiliarias	

PLANO DE SONDEO SECTORIZADO



Ubicación de Proyecto – Vías



Accesibilidad y relación con el entorno

PANEL FOTOGRAFICO



AV. FAISANES



AV. GUARDIA CIVIL SUR

Tenemos las avenidas principales para ingresar al área del proyecto.

FOTOGRAFIA DEL ENTORNO



AV. JUNCO



AV. JUNCO

Podemos observar en las imágenes el lugar, donde no hay mucho flujo vehicular, sin embargo hay carros estacionados en las vías.



LEYENDA



DESCRIPCION

El terreno se encuentra ubicado en una zona residencial colindando con una industrial, generando una sensación de tranquilidad y control en el ambiente, colindando con una avenida principal donde tiene accesos a transporte público como buses, masivo como alimentadores del metropolitano y privado como taxis y demás.

Alrededor cuenta con servicios comerciales como, dos mercados Santa Rosa y Santa Anita, Makro. Centros educativos como Universidad Privada del Norte y Escuela de oficiales de la PNP, equipamientos de salud como el Policlínico San José Rodríguez Lazo.

Se ubico el proyecto cerca de la Comisaria de Chorrillos ya que ese equipamiento integra al Centro de emergencia de la mujer.

ANALISIS

Según el INEI (2019) "el 63.2% de mujeres peruanas de 15 a 49 años son víctimas de violencia de familiar causadas por sus parejas o esposos.

De acuerdo al Programa aurora los distritos de Lima Norte son los que mayores casos de feminicidio presenta, seguido por los Distritos de Lima Sur, Nuestro proyecto se ubica en el Distrito de Chorrillos que registra en total 7 casos de feminicidios entre los 2015 –2019, resultado de una contante violencia anticipada.

Uno de los objetivos es Diseñar un centro integral para mujeres víctimas de violencia familiar, mediante espacios seguros para la recuperación de las mujeres que contribuyan al empoderamiento y ayuden a fortalecer la salud mental a las mujeres víctimas de violencia en el distrito de Chorrillos.

ESTADISTICA

POBLACION CENSADA POR SEXO EN CHORRILLOS

152 926
161 315



En Centro de emergencia de la mujer el Distrito de Chorrillos ubicado dentro de la Comisaria de Chorrillos, han atendido desde el 2017 un total de casos 8108 de violencia familiar, en los periodos de (2017-setiembre 2022).

TITULO DE LA FICHA

FICHA DE INVESTIGACION DE PROYECTO

OBJETIVO

CREACION DEL CENTRO INTEGRAL PARA LA MUJER Y GRUPO FAMILIAR VICTIMAS DE VIOLENCIA "SINCHI WARMI", EN EL DISTRITO DE CHORRILLOS - PROVINCIA DE LIMA - DEPARTAMENTO DE LIMA.



Universidad Cesar Vallejo

Taller de Tesis
BACH: Guerra Castillo, Suldery Victoria
BACH: Méndez Gallardo, Lucia Geraldine

CREACION DEL CENTRO INTEGRAL PARA LA MUJER Y GRUPO FAMILIAR VICTIMAS DE VIOLENCIA "SINCHI WARMI" EN EL DISTRITO DE CHORRILLOS - PROVINCIA DE LIMA - DEPARTAMENTO DE LIMA.

Lima, 16 de enero del 2023

Sr.: **Mg. Arq. Mario Uldarico Vargas Salazar**

Presente. -

Por la presente, reciba usted el saludo cordial y fraterno a nombre de la escuela de Pre-grado de la Universidad Cesar Vallejo; luego para manifestarle, que estamos desarrollando la tesis titulada: CREACION DEL CENTRO INTEGRAL PARA LA MUJER Y GRUPO FAMILIAR VICTIMAS DE VIOLENCIA “SINCHI WARMI” , EN EL DISTRITO DE CHORRILLOS - PROVINCIA DE LIMA - DEPARTAMENTO DE LIMA ,por lo que conocedores de su trayectoria profesional y estrecha vinculación en el campo de la investigación, le solicitamos su colaboración en emitir su JUICIO DE EXPERTO, para la validación del Instrumento “Cuestionario de encuesta sobre las habilidades critico reflexivas” de la presente investigación.

Agradeciéndole por anticipado su gentil colaboración como experto, se suscriben de usted.

Atentamente,



.....
Suldery Victoria, Guerra Castillo
Bachiller en Arquitectura



.....
Lucía Geraldine, Méndez Gallardo
Bachiller en Arquitectura

Adjunto:

1. Instrumento de investigación
2. Hoja de respuestas
3. Ficha de juicio de experto

**VALIDEZ DEL INSTRUMENTO DE INVESTIGACIÓN
JUICIO EXPERTO**

TESIS:

CREACION DEL CENTRO INTEGRAL PARA LA MUJER Y GRUPO FAMILIAR VICTIMAS DE VIOLENCIA "SINCHI WARMÍ", EN EL DISTRITO DE CHORRILLOS - PROVINCIA DE LIMA - DEPARTAMENTO DE LIMA

Investigadoras:

Suldery Victoria, Guerra Castillo

Lucía Geraldine, Méndez Gallardo

Indicación: Señor especialista se pide su colaboración para que luego de un riguroso análisis de los ítems del cuestionario de encuesta, marque con un aspa el casillero que cree conveniente de acuerdo a su criterio y experiencia profesional, denotando si cuenta o no cuenta con los requisitos mínimos de formulación para su posterior aplicación.

Instrumento:

Cuestionario N. 1 sobre la INSERCIÓN SOCIAL, REHABILITACION, creación del centro Integral para fortalecer el empoderamiento de la mujer.

Nota: para cada ítem se considera la escala de 1 a 5 donde:

1.- muy poco	2.- poco	3.- regular	4.- aceptable	5.- muy aceptable
--------------	----------	-------------	---------------	-------------------

N.	ÍTEMS	Puntuación				
		1	2	3	4	5
1	A fin de fortalecer y mejorar la calidad de vida de mujeres que han sufrido violencia psicológica, física y sexual ¿Qué medidas o acciones establecen para reducir y prevenir esta problemática?					X
2	Sobre las mujeres víctimas de violencia y el apoyo hacia ellas en el proceso de denuncia a su agresor. ¿Qué mejoras están brindando en el servicio de acompañamiento legal a la víctima?					X
3	Expresa precisamente ¿Cómo su institución pretende disminuir de manera considerable el preocupante número de casos de violencia contra la mujer?					X
4	En caso de violencia psicológica a las mujeres ¿Qué programas o proyectos enfocados en su salud mental se están ejecutando en los centros de salud, a fin de apoyar a las mujeres víctimas de violencia?					X
5	Con respecto al desarrollo económico de las mujeres ¿Qué programas promueven la capacidad de las mujeres para consolidar trabajos y reunir bienes?					X
6	Debido a la acogida de mujeres en situación de riesgo grave y/o vital por violencia psicológica, física y/o sexual ¿Qué medidas sociales y planes de seguridad personal se están llevando a cabo?					X

Recomendaciones:



.....

.....

.....

.....

Nombres y apellidos	Mario Uldarico Vargas Salazar	DNI N.º	17612481
Dirección domiciliaria	7 de enero 257 – Chiclayo centro	Teléfono/celular	969006672
Grado académico	Magister		
Mención	Maestro en Gestión Urbano Ambiental		



Lima, 16 de enero del 2023

ENTREVISTA ESTRUCTURADA

CREACION DEL CENTRO INTEGRAL PARA LA MUJER Y GRUPO FAMILIAR VICTIMAS DE VIOLENCIA "SINCHI WARMÍ", EN EL DISTRITO DE CHORRILLOS - PROVINCIA DE LIMA - DEPARTAMENTO DE LIMA

En la presente entrevista, te presentamos una serie de preguntas que ayudan a la comprensión del problema de la falta de integración y cultura urbana dentro de un sector. El modelo generado en la presente investigación, ofrece una nueva propuesta para el análisis de un Centro Integral, en el distrito de Chorrillos, departamento de Lima.

Nombre del Entrevistado:

Cargo laboral: _____ Institución: _____

Fecha: _____ Hora inicio: _____ Hora finalización: _____

1. A fin de fortalecer y mejorar la calidad de vida de mujeres que han sufrido violencia psicológica, física y sexual ¿Qué medidas o acciones establecen para reducir y prevenir esta problemática?

2. Sobre las mujeres víctimas de violencia y el apoyo hacia ellas en el proceso de denuncia a su agresor. ¿Qué mejoras están brindando en el servicio de acompañamiento legal a la víctima?

3. Exprese precisamente ¿Cómo su institución pretende disminuir de manera considerable el preocupante número de casos de violencia contra la mujer?

4. En caso de violencia psicológica a las mujeres ¿Qué programas o proyectos enfocados en su salud mental se están ejecutando en los centros de salud, a fin de apoyar a las mujeres víctimas de violencia?

5. Con respecto al desarrollo económico de las mujeres ¿Qué programas promueven la capacidad de las mujeres para consolidar trabajos y reunir bienes?

6. Debido a la acogida de mujeres en situación de riesgo grave y/o vital por violencia psicológica, física y/o sexual ¿Qué medidas sociales y planes de seguridad personal se están llevando a cabo

Ficha De Observación N°01: CREACION DEL CENTRO INTEGRAL PARA LA MUJER Y GRUPO FAMILIAR VICTIMAS DE VIOLENCIA “SINCHI WARMI”, EN EL DISTRITO DE CHORRILLOS - PROVINCIA DE LIMA - DEPARTAMENTO DE LIMA

Indicación: Señor especialista se le pide su colaboración para que luego de un riguroso análisis de los ítems del cuestionario de encuesta, marque con un aspa el casillero que cree conveniente de acuerdo a su criterio y experiencia profesional, denotando si cuenta o no cuenta con los requisitos mínimos de formulación para su posterior aplicación.

Nota: para cada ítem se considera la escala de 1 a 5 donde:


1.- muy poco	2.- poco	3.- regular	4.- aceptable	5.- muy aceptable
--------------	----------	-------------	---------------	-------------------

N.	ÍTEMS	Puntuación				
		1	2	3	4	5
1	Plano de sondeo sectorizado					x
2	Panel fotográfico					x
3	Leyenda					x
4	Descripción					x
5	Análisis					x
6	Estadística					x
7	Título de la ficha de observación					x
8	Objetivo de la ficha de observación					x
9	Membrete					x

Recomendaciones:

.....
.....
.....
.....

Nombres y apellidos	Mario Uldarico Vargas Salazar	DNI N.º	17612481
Dirección domiciliaria	7 de enero 257 – Chiclayo centro	Teléfono/celular	969006672
Grado académico	Magister		
Mención	Maestro en Gestión Urbano Ambiental		



Lima, 16 de enero del 2023

**VALIDEZ DEL INSTRUMENTO DE
INVESTIGACIÓN**

JUICIO DE
EXPERTO

**CREACION DEL CENTRO INTEGRAL PARA LA MUJER Y GRUPO FAMILIAR
VICTIMAS DE VIOLENCIA "SINCHI WARMI", EN EL DISTRITO DE
CHORRILLOS - PROVINCIA DE LIMA - DEPARTAMENTO DE LIMA**

Responsables: Guerra Castillo, Suldery Victoria
Méndez Gallardo, Lucía Geraldine

Instrucción

Luego de analizar y cotejar el instrumento de investigación Cuestionario sobre actores estratégicos para la creación del centro integral y con la ficha De Observación, le solicitamos que, en base a su criterio y experiencia profesional, valide dichos instrumentos para su aplicación.

Nota: Para cada criterio considere la escala de 1 a 5 donde:

1.- Muy poco	2.- Poco	3.- Regular	4.- Aceptable	5.- Muy Aceptable
--------------	----------	-------------	---------------	-------------------

Criterio de Validez	Puntuación					Argumento	Observaciones y/o sugerencias
	1	2	3	4	5		
Validez de contenido					X		
Validez de criterio Metodológico					X		
Validez de intención y objetividad de medición y observación					X		
Presentación y formalidad del instrumento					X		

Total, Parcial						
TOTAL						


Puntuación:

De 4 a 11: No válida, reformular

De 12 a 14: No válido, modificar

De 15 a 17: Válido, mejorar

De 18 a 20: Válido, aplicar

Apellidos y Nombres	Mario Uldarico Vargas Salazar	 Mario U. Vargas Salazar ARQUITECTO C.A.P. 7064
Grado Académico	Magister	
Mención	Maestro en Gestión Urbano Ambiental	

**VALIDEZ DEL INSTRUMENTO DE INVESTIGACIÓN
JUICIO EXPERTO**

TESIS:

CREACION DEL CENTRO INTEGRAL PARA LA MUJER Y GRUPO FAMILIAR VICTIMAS DE VIOLENCIA "SINCHI WARMI", EN EL DISTRITO DE CHORRILLOS - PROVINCIA DE LIMA - DEPARTAMENTO DE LIMA

Investigadoras:

Guerra Castillo, Suldery Victoria

Méndez Gallardo, Lucía Geraldine

Indicación: Señor especialista se pide su colaboración para que luego de un riguroso análisis de los ítems del cuestionario de encuesta, marque con un aspa el casillero que cree conveniente de acuerdo a su criterio y experiencia profesional, denotando si cuenta o no cuenta con los requisitos mínimos de formulación para su posterior aplicación.

Instrumento:

Cuestionario N. 2 sobre la INSERCIÓN SOCIAL, REHABILITACION, creación del centro Integral para fortalecer el empoderamiento de la mujer.

Nota: para cada ítem se considera la escala de 1 a 5 donde:

1.- muy poco	2.- poco	3.- regular	4.- aceptable	5.- muy aceptable
--------------	----------	-------------	---------------	-------------------


N.	ÍTEMS	Puntuación				
		1	2	3	4	5
1	Considera usted, que en vista del incremento de casos de mujeres víctimas de violencia psicológica, física y/o sexual en Chorrillos y Lima Sur que se presentan en el día a día. ¿Es de suma importancia la Creación de un centro de apoyo integral a la mujer víctima de violencia? a) SI b) NO					X
2	¿Cree usted que el CEM ubicado en chorrillos, abastece en la atención a casos de violencia a la mujer en Chorrillos? a) SI b) NO					X
3	Para un centro de atención, apoyo y refugio a la mujer víctima de violencia ¿Considera necesario la implementación de talleres de emprendimiento y desarrollo personal? a) SI b) NO					X
4	¿Indique usted que talleres de emprendimiento laboral son necesario en nuestro centro de apoyo integral a la mujer víctima de violencia? a) Taller de cocina y repostería b) Taller de computación e informática c) Taller de arte y manualidades d) Taller de confección y costura e) Todas las anteriores					X

5	<p>¿Cuáles son los talleres de desarrollo personal que se debería contar en la propuesta de centro de apoyo integral a la mujer víctima de violencia?</p> <p>a) Artes marciales (Karateka) b) Yoga c) Teatro d) Canto e) Baile f) Defensa Personal</p>					X
6	<p>¿Cree usted que el haber un área de comercialización de productos que realizan las mujeres víctimas de violencia, aporte a un financiamiento y crecimiento personal y laboral a ellas?</p> <p>a) SI b) NO</p>					X

Recomendaciones:

.....
.....
.....
.....

Nombres y apellidos	Mario Uldarico Vargas Salazar	DNI N.º	17612481
Dirección domiciliaria	7 de enero 257 – Chiclayo centro	Teléfono/celular	969006672
Grado académico	Magister		
Mención	Maestro en Gestión Urbano Ambiental		



Lima, 16 de enero del 2023

ENTREVISTA ESTRUCTURADA

“CREACION DEL CENTRO INTEGRAL PARA LA MUJER Y GRUPO FAMILIAR VICTIMAS DE VIOLENCIA “SINCHI WARMI”, EN EL DISTRITO DE CHORRILLOS - PROVINCIA DE LIMA - DEPARTAMENTO DE LIMA”

En la presente entrevista, te presentamos una serie de preguntas que ayudan a la comprensión del problema de la falta de integración y cultura urbana dentro de un sector. El modelo generado en la presente investigación, ofrece una nueva propuesta para el análisis de un Centro Integral, en el distrito de Chorrillos, departamento de Lima.

Nombre del Entrevistado:

Cargo laboral: _____ Institución: _____

Fecha: _____ Hora inicio: _____ Hora finalización: _____

1. Considera usted, que en vista del incremento de casos de mujeres víctimas de violencia psicológica, física y/o sexual en chorrillos y lima sur que se presentan en el día a día. ¿Es de suma importancia la Creación de un centro de apoyo integral a la mujer víctima de violencia?
 - c) SI
 - d) NO

2. ¿Cree usted que el CEM ubicado en chorrillos, abastece en la atención a casos de violencia a la mujer en chorrillos?
 - c) SI
 - d) NO

3. Para un centro de atención, apoyo y refugio a la mujer víctima de violencia ¿Considera necesario la implementación de talleres de emprendimiento y desarrollo personal?
 - c) SI
 - d) NO

4. ¿Indique usted que talleres de emprendimiento laboral son necesario en nuestro centro de apoyo integral a la mujer víctima de violencia?
 - f) Taller de cocina y repostería
 - g) Taller de computación e informática
 - h) Taller de arte y manualidades
 - i) Taller de confección y costura
 - j) Todas las anteriores

5. ¿Cuáles son los talleres de desarrollo personal que se debería contar en la propuesta de centro de apoyo integral a la mujer víctima de violencia?

- g) Artes marciales (Karateka)
- h) Yoga
- i) Teatro
- j) Canto
- k) Baile
- l) Defensa Personal

6. ¿Cree usted que el haber un área de comercialización de productos que realizan las mujeres víctimas de violencia, aporte a un financiamiento y crecimiento personal y laboral a ellas?

- c) SI
- d) NO

Ficha De Observación N°02: CREACION DEL CENTRO INTEGRAL PARA LA MUJER Y GRUPO FAMILIAR VICTIMAS DE VIOLENCIA “SINCHI WARMI”, EN EL DISTRITO DE CHORRILLOS - PROVINCIA DE LIMA - DEPARTAMENTO DE LIMA

Indicación: Señor especialista se le pide su colaboración para que luego de un riguroso análisis de los ítems del cuestionario de encuesta, marque con un aspa el casillero que cree conveniente de acuerdo a su criterio y experiencia profesional, denotando si cuenta o no cuenta con los requisitos mínimos de formulación para su posterior aplicación.

Nota: para cada ítem se considera la escala de 1 a 5 donde:


1.- muy poco	2.- poco	3.- regular	4.- aceptable	5.- muy aceptable
--------------	----------	-------------	---------------	-------------------

N.	ÍTEMS	Puntuación				
		1	2	3	4	5
1	Plano de sondeo sectorizado					X
2	Panel fotográfico					X
3	Leyenda					X
4	Descripción					X
5	Análisis					X
6	Estadística					X
7	Título de la ficha de observación					X
8	Objetivo de la ficha de observación					X
9	Membrete					X

Recomendaciones:

.....
.....
.....
.....

Nombres y apellidos	Mario Uldarico Vargas Salazar	DNI N.º	17612481
Dirección domiciliaria	7 de enero 257 – Chiclayo centro	Teléfono/celular	969006672
Grado académico	Magister		
Mención	Maestro en Gestión Urbano Ambiental		



Lima, 16 de enero del 2023

VALIDEZ DEL INSTRUMENTO DE INVESTIGACIÓN

JUICIO DE EXPERTO

**CREACION DEL CENTRO INTEGRAL PARA LA MUJER Y GRUPO FAMILIAR
VICTIMAS DE VIOLENCIA "SINCHI WARMI", EN EL DISTRITO DE CHORRILLOS -
PROVINCIA DE LIMA - DEPARTAMENTO DE LIMA**

Responsables: Guerra Castillo, Suldery Victoria
Méndez Gallardo, Lucía Geraldine

Instrucción

Luego de analizar y cotejar el instrumento de investigación Cuestionario sobre actores estratégicos para la creación del centro integral y con la ficha De Observación, le solicitamos que, en base a su criterio y experiencia profesional, valide dichos instrumentos para su aplicación.

Nota: Para cada criterio considere la escala de 1 a 5 donde:

1.- Muy poco	2.- Poco	3.- Regular	4.- Aceptable	5.- Muy Aceptable
--------------	----------	-------------	---------------	-------------------

Criterio de Validez	Puntuación					Argumento	Observaciones y/o sugerencias
	1	2	3	4	5		
Validez de contenido					X		
Validez de criterio Metodológico					X		
Validez de intención y objetividad de medición y observación					X		
Presentación y formalidad del instrumento					X		

Total, Parcial						
TOTAL						


Puntuación:

De 4 a 11: No válida, reformular

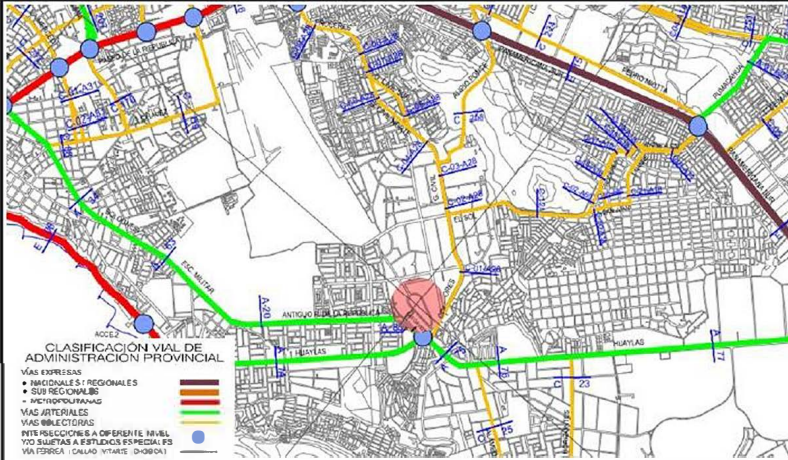
De 12 a 14: No válido, modificar

De 15 a 17: Válido, mejorar

De 18 a 20: Válido, aplicar

Apellidos y Nombres	Mario Uldarico Vargas Salazar	 Mario U. Vargas Salazar ARQUITECTO C.A.P. 7064
Grado Académico	Magister	
Mención	Maestro en Gestión Urbano Ambiental	

PLANO DE SONDEO SECTORIZADO



Ubicación de Proyecto – Vías



Accesibilidad y relación con el entorno

PANEL FOTOGRAFICO



AV. FAISANES



AV. GUARDIA CIVIL SUR

Tenemos las avenidas principales para ingresar al área del proyecto.

FOTOGRAFIA DEL ENTORNO



AV. JUNCO



AV. JUNCO

Podemos observar en las imágenes el lugar, donde no hay mucho flujo vehicular, sin embargo hay carros estacionados en las vías.



LEYENDA



DESCRIPCIÓN

El terreno se encuentra ubicado en una zona residencial colindando con una industrial, generando una sensación de tranquilidad y control en el ambiente, colindando con una avenida principal donde tiene accesos a transporte público como buses, masivo como alimentadores del metropolitano y privado como taxis y demás.

Alrededor cuenta con servicios comerciales como, dos mercados Santa Rosa y Santa Anita, Makro. Centros educativos como Universidad Privada del Norte y Escuela de oficiales de la PNP, equipamientos de salud como el Policlínico San José Rodríguez Lazo.

Se ubico el proyecto cerca de la Comisaría de Chorrillos ya que ese equipamiento integra al Centro de emergencia de la mujer.

ANÁLISIS

Según el INEI (2019) "el 63.2% de mujeres peruanas de 15 a 49 años son víctimas de violencia de familiar causadas por sus parejas o esposos.

De acuerdo al Programa aurora los distritos de Lima Norte son los que mayores casos de femicidio presenta, seguido por los Distritos de Lima Sur. Nuestro proyecto se ubica en el Distrito de Chorrillos que registra en total 7 casos de feminicios entre los 2015 –2019, resultado de una contante violencia anticipada.

Uno de los objetivos es Diseñar un centro integral para mujeres víctimas de violencia familiar, mediante espacios seguros para la recuperación de las mujeres que contribuyan al empoderamiento y ayuden a fortalecer la salud mental a las mujeres víctimas de violencia en el distrito de Chorrillos.

ESTADÍSTICA



TÍTULO DE LA FICHA

FICHA DE INVESTIGACIÓN DE PROYECTO

OBJETIVO

CREACION DEL CENTRO INTEGRAL PARA LA MUJER Y GRUPO FAMILIAR VICTIMAS DE VIOLENCIA "SINCHI WARMI", EN EL DISTRITO DE CHORRILLOS - PROVINCIA DE LIMA - DEPARTAMENTO DE LIMA.

Universidad Cesar Vallejo

Taller de Tesis

BACH: Guerra Castillo, Saldery Victoria
BACH: Méndez Gallardo, Lucia Gerardine

CREACION DEL CENTRO INTEGRAL PARA LA MUJER Y GRUPO FAMILIAR VICTIMAS DE VIOLENCIA "SINCHI WARMI" EN EL DISTRITO DE CHORRILLOS - PROVINCIA DE LIMA - DEPARTAMENTO DE LIMA.



UNIVERSIDAD CÉSAR VALLEJO

**FACULTAD DE INGENIERÍA Y ARQUITECTURA
ESCUELA PROFESIONAL DE ARQUITECTURA**

Declaratoria de Autenticidad del Asesor

Yo, AGUILAR ZVALETA JORGE PABLO, docente de la FACULTAD DE INGENIERÍA Y ARQUITECTURA de la escuela profesional de ARQUITECTURA de la UNIVERSIDAD CÉSAR VALLEJO SAC - LIMA NORTE, asesor de Tesis titulada: "CREACION DEL CENTRO INTEGRAL PARA LA MUJER Y GRUPO FAMILIAR VICTIMAS DE VIOLENCIA "SINCHI WARMI" , EN EL DISTRITO DE CHORRILLOS - PROVINCIA DE LIMA - DEPARTAMENTO DE LIMA

", cuyos autores son MENDEZ GALLARDO LUCIA GERALDINE, GUERRA CASTILLO SULDERY VICTORIA, constato que la investigación tiene un índice de similitud de 18.00%, verificable en el reporte de originalidad del programa Turnitin, el cual ha sido realizado sin filtros, ni exclusiones.

He revisado dicho reporte y concluyo que cada una de las coincidencias detectadas no constituyen plagio. A mi leal saber y entender la Tesis cumple con todas las normas para el uso de citas y referencias establecidas por la Universidad César Vallejo.

En tal sentido, asumo la responsabilidad que corresponda ante cualquier falsedad, ocultamiento u omisión tanto de los documentos como de información aportada, por lo cual me someto a lo dispuesto en las normas académicas vigentes de la Universidad César Vallejo.

LIMA, 23 de Febrero del 2023

Apellidos y Nombres del Asesor:	Firma
AGUILAR ZVALETA JORGE PABLO DNI: 18901780 ORCID: 0000-0001-6517-1415	Firmado electrónicamente por: JOAGUILARZ el 23- 02-2023 08:42:16

Código documento Trilce: TRI - 0534841