



UNIVERSIDAD CÉSAR VALLEJO

**ESCUELA DE POSGRADO
PROGRAMA ACADÉMICO DE MAESTRÍA EN GESTIÓN
PÚBLICA**

Seguridad ciudadana y la delincuencia juvenil en una comisaría
del Callao, 2022

TESIS PARA OBTENER EL GRADO ACADÉMICO DE:

Maestro en Gestión Pública

AUTOR:

Santolalla Tolentino, Carlos Francisco (orcid.org/0000-0002-1393-1395)

ASESORA:

Dra. Cadenillas Albornoz, Violeta (orcid.org/0000-0002-4526-2309)

LÍNEA DE INVESTIGACIÓN:

Gestión de Políticas Públicas

LÍNEA DE RESPONSABILIDAD SOCIAL UNIVERSITARIA

Fortalecimiento de la democracia, liderazgo y ciudadanía

LIMA – PERÚ

2022

Dedicatoria

A todos los mártires policías caídos en defensa de la sociedad y la paz, quienes con su ejemplo nos motivan a ser mejores cada día.

Agradecimiento

A mi maestra Doctora Cadenillas Albornoz, Violeta, por recibir su apoyo, conocimiento y material, durante el desarrollo del trabajo de investigación, que permitieron culminar mi tesis, a ella mi eterno agradecimiento y consideración.

Índice de contenidos

Carátula	i
Dedicatoria	ii
Agradecimiento	iii
Índice de contenidos	iv
Índice de tablas	v
Índice de gráficos y figuras	vi
Resumen	vii
Abstract	viii
I. INTRODUCCIÓN	1
II. MARCO TEÓRICO	4
III. METODOLOGÍA	16
3.1. Tipo y diseño de investigación	16
3.2. Variables y operacionalización	16
3.3. Población, muestra, muestreo, unidad de análisis	17
3.4. Técnicas e instrumentos de recolección de datos	18
3.5. Procedimientos	19
3.6. Método de análisis de datos	20
3.7. Aspectos éticos	20
IV. RESULTADOS	21
V. DISCUSIÓN	28
VI. CONCLUSIONES	33
VII. RECOMENDACIONES	35
REFERENCIAS	36
ANEXOS	

Índice de tablas

Tabla 1	Tabla de validadores	
Tabla 2	Prueba de KMO de la variable delincuencia juvenil	20
Tabla 3	Variable seguridad ciudadana y sus dimensiones	21
Tabla 4	Variable delincuencia juvenil y sus dimensiones	
Tabla 5	Pruebas de normalidad	22
Tabla 6	Correlación de la seguridad ciudadana con la delincuencia juvenil	23
Tabla 7	Correlación de la planificación de la seguridad ciudadana con la delincuencia juvenil	24
Tabla 8	Correlación de la participación comunitaria con la delincuencia juvenil	25
Tabla 9	Correlación de la coordinación entre instituciones públicas y privadas con la delincuencia juvenil	26
Tabla 10	Correlación de la descentralización con la delincuencia juvenil	27
Tabla 11	Correlación de la promoción social con la delincuencia juvenil	

Índice de figuras

Figura 1	Variable seguridad ciudadana y sus dimensiones	20
Figura 2	Variable delincuencia juvenil y sus dimensiones	21

Resumen

El principal objetivo de la investigación fue determinar la relación de la seguridad ciudadana con la delincuencia juvenil en una comisaría del Callao, 2022. En cuanto a la metodología el tipo de investigación es básica, se desarrolló bajo el enfoque cuantitativo, se delimitó la muestra de estudio, donde se eligió 80 agentes policiales a los cuales se les aplicó los instrumentos para el recojo de la información. El instrumento fue el cuestionario y se realizó la confiabilidad y validez de contenido y de constructo, posibilitando cuestionarios válidos y confiables. La estadística realizada fue descriptiva e inferencial con la correlación de las variables. La investigación concluyó: La seguridad ciudadana se relaciona de forma inversa y significativa con la delincuencia juvenil en una comisaría del Callao, 2022. Se establece que, a mayor percepción de niveles de seguridad ciudadana, se reducen los niveles de delincuencia juvenil o a menor percepción de niveles de seguridad ciudadana aumentan los niveles de delincuencia juvenil. Sustentado en Rho de Spearman = -0.784 y $p = 0.000$ ($p < 0.05$).

Palabras clave: Seguridad ciudadana, delincuencia juvenil, planificación, participación comunitaria, descentralización.

Abstract

The main objective of the research was to determine the relationship between citizen security and juvenile delinquency in a police station in Callao, 2022. Regarding the methodology, the type of research is basic, it was developed under the quantitative approach, the sample of study, where 80 police officers were selected to whom the instruments for collecting information were applied. The instrument was the questionnaire and the reliability and content and construct validity were performed, enabling valid and reliable questionnaires. The statistics performed were descriptive and inferential with the correlation of the variables. The investigation concluded: Citizen security is inversely and significantly related to juvenile delinquency in a police station in Callao, 2022. It is established that the higher the perception of citizen security levels, the lower the levels of juvenile delinquency or the lower the perception of levels of citizen security increase the levels of juvenile delinquency. Based on Spearman's Rho = -0.784 and $p = 0.000$ ($p < 0.05$).

Keywords: Citizen security, juvenile delinquency, planning, community participation, decentralization.

I. INTRODUCCIÓN

A nivel global, mientras la mayoría de los países intentan avanzar mostrando mejoras en sus condiciones políticas, sociales y económicas, luchando contra la pobreza y una democracia estable; a pesar de ello, tienen un gran problema, la inseguridad ciudadana, que se refleja en altos indicadores de violencia, criminalidad y delitos contra la propiedad. La seguridad ciudadana es en la actualidad un tema relevante, generando impacto en la parte social y generando trabas para el desarrollo de las comunidades (Castagnola, 2021).

El crimen y la violencia siguen siendo un problema importante para Belice. A pesar de los avances en los últimos cinco años, existe una clara necesidad de trabajo continuo en este sector. Lo más notable es que la concentración de delincuencia y violencia en el sur de la ciudad de Belice entre los jóvenes, especialmente aquellos con exposición previa a la violencia y el encarcelamiento, sigue siendo constante y grave. El fenómeno del crimen y la violencia en Belice, como en otros países de América Central y el Caribe, es complejo y está enredado en factores sociales, políticos y económicos superpuestos. Abarca desde el crimen organizado que refleja la geopolítica de aplicar la ley de drogas en la región, hasta las represalias de las pandillas locales, los delitos económicos cometidos por personas que luchan por sobrevivir, la violencia familiar a puertas cerradas y en medio de un cierto grado de normalidad social del Banco Interamericano de Desarrollo (BID, 2017).

Se ha evidenciado que en Venezuela tiene la tasa de homicidios con índice del mundo, siendo la tasa más alta de asesinatos por parte de funcionarios estatales en América Latina. La violencia ha evolucionado en los últimos 20 años con pocas políticas de seguridad ciudadana y crisis en un estado de derecho (Gan, 2020). Se ha descubierto que el abuso de drogas es uno de los principales contribuyentes a la delincuencia juvenil, ya que las drogas tienen una serie de efectos muy negativos en los niños. Por ejemplo, los niños que abusan persistentemente de las drogas tienden a experimentar dificultades de aprendizaje, malas relaciones con sus compañeros y familiares y problemas de salud (Ptersn et al., 2018).

Los cambios de este entorno globalizado ha cambiado la manera de observar el tiempo y las distancias, al mismo tiempo que ha permitido abrir nuevas

miradas que pueden basarse totalmente en la capacidad humana que se desarrolla en un entorno relativamente cambiante, donde la tecnología expira rápidamente y con ella sus beneficios de utilidades y competitividad, los cuales se verán obligados a buscar alternativas para triunfar sobre ellos y seguir siendo sustentables en el servicio de seguridad ciudadana, alcanzando etapas estandarizadas de eficiencia, eficacia y grande por el interés que realizan, se plantea un enfoque de control estratégico. necesario.

A raíz de esta problemática, el país ha dictado lineamientos legales en materia de Seguridad Ciudadana considerando en su articulado el rol, la actuación del Estado y la colaboración e intervención de las distintas instituciones ante esta problemática. Asimismo, el Estado aprueba normas sobre la forma de garantizar y brindar la debida intervención a todos los órdenes de gobierno con el objetivo de erradicar delincuencia y el crimen organizado, con reconocimiento a la intervención de los gobiernos cercanos. Las Políticas Públicas deben orientarse en todos los niveles de la presidencia debido a que toda verdad y problema es diferente, como lo son sus recursos e instituciones públicas y/privadas (Espinoza et al., 2016).

Del mismo modo Ccopa et al. (2020) encontraron que en el Perú se encuentra en un problema complejo que tiene la combinación de factores económicos con estos individuos sociales, que de forma violenta y agresiva vienen atacando a los sectores más vulnerables, ciudadanos (as), jóvenes y niños; todo esto viene acompañado de los problemas surgidos de pandemia, desempleos, desintegración familiar, menores en abandono en las calles; por lo que se ven pandillas juveniles, jóvenes disfrazados de barra brava, cometiendo infracciones leves y delitos mayores.

A nivel institucional, la Gestión estratégica orientado al potencial humano, conocimiento y el número de personal policial, es imprescindible para el éxito de sus funciones en el servicio policial y por consecuencia reducir la herramienta delictiva de los vehículos menores en delitos contra el patrimonio en un distrito del Callao.

El incremento de la delincuencia juvenil es un factor que está ocasionando grandes problemas sociales, por lo que se ha tenido la necesidad de crear nuevas modas policiales en América Latina que no buscan reemplazar sino sustituir enriquecer y fortalecer el accionar de la policía, trabajando en aquellos espacios

que pueden presentar debilidad, junto con la correlación policía-comunitario, algo en particularmente crucial en el escenario nacional. Por lo tanto, los policías deben tener, en principio, los mismos conocimientos, habilidades y destrezas de los policías convencionales, incluyendo a esto las habilidades de las flamantes modalidades en la actualidad. Se plantea el problema general ¿Cómo la seguridad ciudadana se relaciona con la delincuencia juvenil? Como problemas específicos son: ¿De qué manera se relaciona la planificación, la participación comunitaria, la coordinación entre instituciones públicas, la descentralización y la promoción social con la delincuencia juvenil?

La justificación teórica de la investigación se establece debido a la profundización de las teorías de las variables seguridad ciudadana y delincuencia juvenil y los resultados representarán conocimiento que surgirá producto del análisis e interpretación de los resultados. Para la justificación metodológica el presente estudio posibilita el establecimiento de la correlación midiendo la fuerza de relación existente entre las variables, las validaciones de los instrumentos, validación mediante juicios de experto y validaciones del constructo de los instrumentos y así pueda ser usado en futuras investigaciones; así mismo se procederá a la realización de la fiabilidad de los instrumentos. La justificación práctica del estudio consiste en la garantía de ofrecer que la comunidad se beneficie, debido a que el establecer recomendaciones que garanticen que mejore los niveles de planificar, participar de forma comunitaria, coordinar con las organizaciones públicas, descentralización y la promoción social para reducir los niveles de delincuencia juvenil.

El objetivo general fue: Determinar la relación de la seguridad ciudadana con la delincuencia juvenil. Los objetivos específicos son: (1) Determinar la relación de la planificación y la delincuencia juvenil (2) Determinar la relación de la participación comunitaria y la delincuencia juvenil (3) Determinar la relación de la coordinación entre instituciones públicas y la delincuencia juvenil. (4) Determinar la relación de la descentralización y la delincuencia juvenil (5) Determinar la relación de la promoción social y la delincuencia juvenil.

La hipótesis general es La seguridad ciudadana se correlaciona significativamente con la delincuencia juvenil en una comisaría del Callao, 2022. Las hipótesis específicas son: (H1) Existe relación significativa entre la planificación

de la seguridad ciudadana y la delincuencia juvenil en una comisaría del Callao, 2022. (H2) Existe relación significativa de la participación comunitaria de la seguridad ciudadana y la delincuencia juvenil en una comisaría del Callao, 2022. (H3) Existe relación significativa de la coordinación entre instituciones públicas de la seguridad ciudadana y la delincuencia juvenil en una comisaría del Callao, 2022. (H4) Existe relación significativa de la descentralización de la seguridad ciudadana y la delincuencia juvenil en una comisaría del Callao, 2022. (H5) Existe relación significativa de la promoción social de la seguridad ciudadana y la delincuencia juvenil en una comisaría del Callao, 2022.

II. MARCO TEÓRICO

En cuanto a los antecedentes nacionales, Castagnola (2021) analizo con el objetivo de definir el impacto de las políticas públicas de seguridad de la ciudad en el distrito de Lurigancho Chosica, 2019. Se llegó a las siguientes conclusiones: (a) Las políticas públicas de seguridad ciudadana que se ejecutaron del distrito de Lurigancho Chosica no dieron los frutos esperados, (b) Tiene buenas estrategias, pero no se aplican en su totalidad y (c) La prostitución y la delincuencia siguen avanzando.

Aguilar (2021) investigó con el propósito de establecer la relación de seguridad ciudadana y delincuencia ciudadana. El estudio encontró que, las percepciones de la seguridad ciudadana con 90% con nivel alto y 10% consideró nivel medio y el 80% de la muestra percibe niveles altos de delincuencia juvenil y el 20% consideró nivel medio. Concluyó que hay correlación significativa de la seguridad ciudadana y la delincuencia ciudadana, con Rho de Spearman = 0.691, estableciendo correlación directa y significativa de las variables.

Raggio (2020) investigó con el propósito de establecer la relación de la seguridad ciudadana y la delincuencia común de un distrito de Lima. La investigación concluyó que existe la relación de la seguridad ciudadana y la delincuencia común de un distrito de Lima, con correlación de Rho = 0.879 y significancia de $p < 0.05$.

Obregón (2018) investigó con la finalidad de establecer si la seguridad ciudadana afectó el crecimiento económico. La investigación concluyó que los ciudadanos perciben inseguridad que viene afectando en forma negativa las inversiones y los niveles de seguridad ciudadana afectan el crecimiento económico de un distrito de Lima y que la inseguridad ciudadana representa amenaza para las actividades económicas del país.

Pasapera (2017) investigó con el propósito de establecer la planificación de seguridad ciudadana y la satisfacción de los pobladores. Los resultados encontraron que el 30.5% está de acuerdo en la prevención de la seguridad ciudadana y concluyó que la planificación de seguridad ciudadana y la satisfacción de los pobladores se encuentra relacionadas.

En relación a los trabajos previos internacionales, Kakonzi (2019) investigó que el propósito general del estudio fue analizar la correlación entre varios

elementos correlacionados con la familia y el crimen. El estudio también intentó determinar si esos elementos pueden actuar como agentes causales de la "delincuencia juvenil". El estudio postuló que, aunque existen diferentes factores que impactan en el desarrollo del carácter del niño, la familia juega un rol central en el desarrollo del niño y, en consecuencia, impacta en el carácter de un niño, también otorgó importancia a los factores no familiares que influyen en los niveles de delincuencia juvenil. El estudio descubrió que hay varios factores notables relacionados con la familia que tienen un impacto en la delincuencia infantil. Estos incluyen las actitudes de los padres, el grado de cohesión familiar, la violencia física y la crianza desinteresada. También hay factores no familiares que inciden en la delincuencia juvenil, que incluyen el fracaso del sistema de justicia juvenil, la pobreza, problemas en acceder a la educación, el abuso de drogas y las dificultades genéticas.

Peirce (2017) investigó con el propósito de identificar los factores que contribuyen al crimen y la violencia en Belice, y luego identificar oportunidades para consolidar el progreso y las brechas en los servicios información actualizada sobre el crimen y la violencia en Belice, en el lado sur de la ciudad de Belice. La investigación concluye haciendo recomendaciones para programas futuros, incluida una posible segunda fase de CAPS. La primera área clave es la justicia juvenil: desviar a más jóvenes del sistema de justicia penal y expandir los recursos de salud mental y cuidado de crianza. La segunda área clave es a nivel comunitario: una mayor integración de los servicios sociales y los esfuerzos de prevención de la violencia para las familias en el Southside. Los grupos de jóvenes más difíciles de alcanzar que están involucrados en pandillas son una prioridad, y fortalecer las intervenciones específicas para ellos, incluida la mediación de conflictos, podría marcar la diferencia.

Semenza (2017) realizó el estudio estableciendo la relación entre el comportamiento de salud y la delincuencia juvenil. El análisis, que examina los datos del estudio, muestra que el comportamiento de salud está asociado con múltiples formas de delincuencia incluso después de tener en cuenta la enfermedad, así como factores demográficos e individuales pertinentes. Los hallazgos respaldan la posición de que los comportamientos de salud tienen una relación teórica distinta con la delincuencia relacionada con la actitud propia,

separada de los efectos de la enfermedad. El artículo se basa en trabajos previos sobre la salud física y la delincuencia, lo que demuestra que un estilo de vida saludable puede disminuir la probabilidad de delincuencia a través de una mejora en la actitud personal.

Oriol y Sala (2015) investigaron con la finalidad de comparar los perfiles de adolescentes en acogida residencial y sus semejantes dentro de los sistemas de justicia juvenil. Las conclusiones corroboraron estudios previos y revelan que existe una alta población de jóvenes acogidos en centros de detención juvenil, y que más de la mitad de ellos son de origen inmigrante. Los jóvenes en acogimiento residencial presentan variaciones respecto a los jóvenes que no se encuentran en acogimiento en frases de pasado histórico, perfil de delincuencia y consumo de sustancias tóxicas. Los jóvenes inmigrantes en acogimiento residencial provienen en particular del norte de África. En evaluación, el grupo de inmigrantes más grande entre los niños que ahora no están bajo tutela. Los jóvenes en acogimiento residencial comienzan a delinquir (en común) cometiendo delitos mayores, principalmente sin confrontación interpersonal de sus amigos. En concreto, cometiendo asaltos con/sin violencia, cometiendo delitos en contra de la autoridad y menos asesinatos.

En cuanto a las teorías de la variable seguridad ciudadana, en ese sentido el Conasec (2012), estableció que la seguridad ciudadana que presenta características sociales basados en confianza y es entendido sin riesgo físico y psicológico. Debiendo ser un Gobierno como entidades que garantizan el derecho a la vida y libertad de los ciudadanos, siendo promovidos por el Estado y por los elementos que afirmen los niveles mínimos de violencia y falta de seguridad. Así mismo se relaciona la seguridad ciudadana con el crecimiento económico, empleos salud, educación y desarrollo de la sociedad (UNDP, 2013).

Las políticas públicas de seguridad ciudadana, son el pacto entre dos actores: el Estado y la Sociedad, con la finalidad de beneficiar a uno de esos actores y éste viene a ser la sociedad. Sin embargo, en muchos casos se olvida este objetivo, que es consecuencia del fracaso de varias políticas públicas, que es el rumbo de los planes a realizar para erradicar los problemas del sector donde se aplicarán, con la adecuada coordinación con la sociedad, en lo que a ella se refiere. De las líneas expuestas provenientes decimos entonces que dichas afirmaciones

guardan correlación con lo que estas políticas se refieren se limitan a la gobernabilidad del crimen reduciendo el latido del crimen organizado, el crimen. América Latina ha pasado de enfoques reactivos y represivos al diseño e implementación de modelos centrados en la integralidad, los derechos humanos y la articulación multisectorial (Fuentes, 2003).

El enfoque teórico de la seguridad ciudadana está establecido es el de ciudadanía activa que lo debe ejercer no sólo la policía, deben ejercerlo los ciudadanos, porque garantizan la seguridad de la ciudad, así mismo deben exigir a los gestores que rindan cuentas de los adecuados cumplimientos de seguridad ciudadana (Ungar y Arias, 2012). En se sentido la seguridad ciudadana tendrá mayor relevancia cuando se efectúen estrategias que considere acciones de la práctica de una ciudadanía activa.

Las reformas legales y políticas al marco legal de la justicia juvenil contemplan algunos elementos actuales contravienen los estándares internacionales, de la ONU, Reglas de La Habana de la ONU, para jóvenes privados de libertad y Reglas de Beijing de la ONU, para administrar justicia juvenil y las mejores prácticas. Los siguientes temas requieren ajuste: permitir cadena perpetua sin libertad condicional y cadena perpetua obligatoria como sentencias para menores; permitir la penalización de actos de menores que no están penalizados por un adulto, en particular, comportamiento incontrolable; no eliminación obligatoria de antecedentes penales juveniles; no hay representación legal obligatoria y defensa del trabajo social para menores en contacto con la ley (Pierce, 2017).

Las implicancias políticas de la seguridad ciudadana del Programa Nacional de Prevención del Delito. Tomando una perspectiva biopolítica, se centra en cómo se producen ciudadanos mediante la utilidad de los proyectos de seguridad ciudadana. Esta producción opera en los niveles de la regulación de las poblaciones y la formación de personas. Primero, las estadísticas críticas y las variables relacionadas con el peligro destacan aquellas poblaciones que exceden el peligro medio. En segundo lugar, los grupos amenazados están capacitados para disminuir su susceptibilidad a la violencia. La educación se especializa en el carácter, pidiendo a los residentes que identifiquen y disminuyan las oportunidades de una

manera que emane y contribuya a gobernanza de seguridad. La ontología política de seguridad ciudadana es la ciudadanía que coincide con medidas respetables. En consecuencia, se aspira de forma democrática la seguridad ciudadana se silencian, ya que la gobernanza de la protección ubica a los habitantes en los límites de la fuerza del país y se mantienen separados de esa energía en abastecer la vida de los ciudadanos (Emerson, 2020).

Las instituciones de seguridad están descentralizadas para incluir a las personalidades institucionales y sociales en grados únicos de presidencia. Además, en términos de normas públicas, los gobiernos han propuesto una serie de engranajes para la gestión, la coordinación, la elaboración de planes, la financiación y la evaluación de aplicaciones totalmente basadas en las consecuencias. Los cuatro desafíos institucionales importantes para la seguridad ciudadana son: (i) integralidades, (ii) multisectorialidades, (iii) rigor y (iv) sostenibilidades y escalabilidad. La ficha propone 10 acciones para impulsar las transformaciones en de la gobernanza de la seguridad (Chinchilla, 2018).

La teoría y la práctica de las reformas del sector de seguridad están demasiado centradas en los entornos tradicionales de conflicto y posconflicto y por no poder adaptarse a entornos no convencionales marcados por la delincuencia y el terrorismo crónicos. La reforma del sector de seguridad tiende a centrarse desproporcionadamente en las instituciones nacionales y es menos dispuesta a involucrarse a escala subnacional. Basándose en las experiencias de las llamadas medidas de “seguridad ciudadana” en ciudades de América Latina y el Caribe, este documento ofrece algunas oportunidades para renovar y revitalizar la reforma del sector de seguridad. El énfasis de las intervenciones de seguridad ciudadana en múltiples formas de inseguridad, la prevención basada en datos y evidencia, la promoción de la cohesión social y la eficacia y el diseño de la prevención del delito en el entorno social y construido son ideas que pueden reforzar positivamente las medidas integrales de la reforma del sector de seguridad en el Siglo 21 (Muggah y De Boer, 2019).

Las tecnologías de seguridad pueden concebirse como aquellas tecnologías que se construyen y movilizan en tales intentos de securitizarían y despolitización. Sin embargo, las tecnologías de seguridad también pueden considerarse como tecnologías que se movilizan frente a amenazas existenciales de manera más

general, independientemente de si su movilización tiene un efecto despolitizador o no (Valkenburg, 2016).

Para las dimensiones de la variable seguridad ciudadana, al planificar, se destaca que es muy importante definir los logros, priorizando un pronóstico situacional, en base a esto, investigar las técnicas importantes para lograr los planes y objetivos, definidos en una herramienta de seguridad ciudadana cercana. Los planeamientos necesitan tener un seguimiento y evaluación permanente, como forma de contrastar el cumplimiento de las metas planteadas (Conasec, 2012). Asimismo, es el sistema que los líderes pueden ordenar sus metas. En realidad, el concepto de método y la planificación están relacionados, ya que ambos designando secuencias de acciones ordenadas en tiempo, que se puedan realizar una o más metas (Mora et al., 2015).

En la dimensión de participación comunitaria, establece que los intereses para lograr la seguridad ciudadana debe ser compartido, por lo que la comunidad debe ser incluida y comunicada para contribuir con las iniciativas del municipio. La organización de trabajo en equipo, la comunicación y compromisos son cruciales para alcanzar los objetivos previstos en materia de protección ciudadana (Conasec, 2012). La participación es heterogénea, tanto en el nivel de participación y la diversidad de contextos en los que ellos participan. En primer lugar, participan en las entidades de su barrio (social, cívico, deportivo...); en segundo lugar, optan para el espacio público del barrio; como su tercera opción, ello participar en la escuela seguido de la participación en virtual y espacios en línea; y, finalmente, participan en casa. Además de allí es también la percepción de los técnicos del gobierno local e instituciones, acorde a la forma de participación de los jóvenes en sus lugares de vivienda deben ser de buena participación.

Las principales vías de participación de este colectivo son principalmente a través de instituciones con proyectos relacionados a las tecnologías, dedicarse a la música, danzas, actividades deportivas y el arte; en espacios públicos de reunión en los parques y plazuelas en los proyectos escuela-comunidad (Aprendizaje Servicio...). Los determinantes más fuertes de la participación social según los jóvenes son: a) la mirada de los adultos; b) los mecanismos del sistema y de los canales de participación; c) la capacidad de influir en los demás; d) las habilidades

personales para participar, problemas económicos. E acuerdo a los adultos, las dificultades más significativas son carencia de trabajo, lo que permitiría garantizar los proyectos respecto a los jóvenes personas y la construcción de un liderazgo colaborativo. En cuanto a las propuestas de acciones para garantizar la participación de los jóvenes, planteando demandas específicas a partir de proyectos/actividades específicas que consideren limitadas en la oferta actual. Entre las demandas encontramos el aumento de la oferta de actividades gratuitas relacionadas con el deporte, el arte y la música (Caano et al., 2019).

Para la dimensión coordinación entre instituciones públicas y privadas presenta funciones entre las organizaciones publica-privadas para lograr la integración entre los agentes que conforman la comunidad y busca clima afectivo y armonía entre los ciudadanos (Conasec, 2012). Por otro lado, las coordinaciones pueden enfocarse de forma simultánea como procesos que buscan el acoplamiento de las decisiones de los diversos actores de la organización; estableciendo los resultados obtenidos de dichos procesos. En cuanto a política y gestión pública la coordinación es la ejecución de las decisiones y actividades en común entre las diversas áreas de organizaciones e instituciones (Peters, 2015).

En la dimensión descentralización, explicó que las diversas poblaciones son únicas y diversas, y las realidades no son iguales a las diversas comunidades. Las respuestas y las soluciones de optimizar la seguridad ciudadana se basan en las necesidades que presentan (Conasec, 2012).

Así mismo se establece la dimensión promoción social, que propone desarrollar actividades de promoción social al tener en ciudadanos que pertenecen a poblaciones vulnerables, con el propósito de reducir las causas que originan peligros que se enlazan con las acciones delictivas (Conasec, 2012). Es importante que se implementen Políticas Públicas, que orienten el comportamiento del Estado en relación a la promoción social en beneficio de la población (Harguindéguy, 2017; Boussaguet et al., 2016). La promoción social posibilita garantizar la equidad e igualdad.

La variable delincuencia Juvenil Ccopa et al. (2021) indicaron que la delincuencia juvenil es ejercida por los menores de edad, de rangos de edades de 12 hasta 17 años, incurriendo en una diversidad de eventos que contempla características sociales, socio-económicas e incluso de educación, incidiendo de

forma negativa en el desarrollo y conduciendo actividades delictivas que deben enfrentar frente a la justicia.

Es importante destacar que los delincuentes juveniles han sido identificados sistemáticamente como una población que sufre una prevalencia y una gravedad de los trastornos mentales marcadamente elevadas en comparación con la población juvenil en general. Satisfacer las necesidades de estos delincuentes juveniles presenta desafíos prácticos y éticos relacionados con el tratamiento y la gestión. incluyendo el enlace con otras agencias (Robertson et al., 2004; Penner et al., 2011).

Un delincuente es un individuo que ha cometido un delito penal. Por lo tanto, la delincuencia abarca una enorme variedad de conductas que están sujetas a legislaciones que difieren de una jurisdicción a otra y están sujetas a cambios en la ley a lo largo del tiempo. Mientras que los actos de robo y violencia interpersonal grave se consideran comúnmente delitos penales, otros actos, como consumir alcohol y comportamiento sexual de los jóvenes, se toleran en grados muy diferentes en todo el mundo (Young et al., 2017).

En cuanto al enfoque de la variable delincuencia juvenil es la prevención situacional que, es la posibilidad de lógica disuasiva que surge como solución en diversas ciudades. Este enfoque consiste en la modificación del contexto para evitar las actividades delincuenciales. Otras teorías establecen el enfoque de ventana rota o de la acción rutinaria que consiste en medidas de situaciones que son útiles; sin embargo, sólo desplazan a los delincuentes (Wikström y Treiber, 2016) reubicando este enfoque en ambientes sociales e históricos más amplios.

En cuanto a la personalidad de los jóvenes delincuentes tienen una variedad de factores psicosociales en el que prevalecen patrones de conductas que son los factores vulnerables de la violencia, este factor les afecta en la pubertad (Defez, 2017). Cuando se encuentran en crisis, los jóvenes experimentan falta de proyección en la vida, incapacidad de adaptación a los contextos sociales y caen en la delincuencia como la única posibilidad de supervivir en su ambiente violento y difícil. Así mismo, con la falta de afecto familiar caen en drogas y una vida delincencial (Uceda et al., 2016).

En países de altos ingresos establecen que la psiquiatría forense para niños y adolescentes, como disciplina en el campo legal, psiquiátrico y de desarrollo. Se

requiere de intervenciones terapéuticas basadas en las evidencias que se han asociado con las reincidencias en comparaciones con los enfoques punitivos predominante en algunos países del mundo (Young et al., 2017).

En relación a las dimensiones de la variable delincuencia Juvenil, se establece como primera dimensión factores familiares: esta referida a condiciones que se observan de forma negativa y se dan en el contexto familiar, con situaciones que no posibilitan el desarrollo adecuado de los jóvenes adolescentes, originando que los integrantes ocasionan resultados del comportamiento agresivo en el contexto en el que se desarrollan (Ccopa et al., 2021; Torres et al., 2011). El concepto tradicional de familia incluye responsabilidades y funciones como la intimidad y el afecto, la seguridad, la procreación y la crianza de los hijos (Suzanne y Kare, 1998). Las tareas familiares tradicionales incluyen la asignación de roles, asegurar la interacción social entre los miembros de la familia, brindar cuidado físico, asignar recursos, mantener la moral, la motivación y relacionarse con la sociedad externa y sus instituciones.

La familia se ha visto como un factor fundamental para la superación de niños y como un elemento descifrador para la implicación de jóvenes en la delincuencia (Kakonzi, 2019). En cuanto al papel del círculo de familiares dentro del control de la delincuencia menor, la adecuada crianza de los hijos es la obligación número uno de papá y mamá, debido a los valores que se les imparten a los jóvenes y el tipo de formación que reciben de sus padres parecen decidir en gran parte su futuro estilo de vida (Chaffin, 2004).

La naturaleza de la relación entre los padres y sus hijos ayuda a determinar si un niño se convierte en delincuente. Es probable que los hogares afectuosos, solidarios y comprensivos promuevan un comportamiento social conformista y constructivo, porque un ambiente familiar positivo conduce al desarrollo saludable de la personalidad. Por el contrario, la falta de afecto y apoyo de los padres o, en casos más graves, la indiferencia, la hostilidad o el rechazo de los padres, hace que los niños se sientan emocionalmente inseguros y conducen a un desarrollo deficiente de la personalidad, lo que fomenta conductas antisociales o delictivas. Las actitudes negativas de los padres a menudo incluyen regaños y falta de amor. (Akinyi, 2015). La dimensión, elementos no públicos: se toman en consideración las condiciones individuales que se relacionan con la faceta afectiva del individuo,

al cumplir sus deseos fundamentales, se desarrollan maravillosos componentes psicológicos, que trascienden en el desarrollo integral de su personalidad (Ccopa et al., 2021; Ferrari, 2010).

Para la dimensión, elementos institucionales: son las tareas que ejecutan las empresas o entidades involucradas en el campo de los adolescentes, ya sean a modo de registro, prevenciones o proyecciones sociales para hacer frente a la delincuencia lograda mediante el uso de niños en algunas áreas. Estas organizaciones presentan la oportunidad de perder las consignas principales en caso de que actúen con el celo institucional de que, en cambio de favorecer la seguridad de los jóvenes, se da más relevancia a factores demás que van motivando el abandono de los adolescentes (Ccopa et al., 2021; Montero et al., 2007).

En relación a la dimensión, elementos socio-económicos, se entiende la autoridad social y financiera en tiempos descritos y un ámbito que contribuyen a la convivencia no violenta de los adolescentes en la red. Durante el escenario de crisis, del país o individualmente, los jóvenes se ven obligados a ser delincuentes, situación esencial, sin embargo, está muy condicionada a severos deseos que ahora no eran protegidos por el uso de los adolescentes transgresores (Ccopa et al., 2021; González, 2015). Los costos económicos del crimen organizado y la violencia interpersonal ascienden varios millones de dólares en toda la región. Parte de la razón de esto se debe a los gastos públicos y privados comparativamente altos en el control del crimen, pero también se debe a la pérdida de vida productiva resultante de la muerte prematura y las lesiones de los jóvenes varones (Jaitman, 2017; Jaitman, 2019).

Para la dimensión, los factores políticos: son políticas, además de programas que se delimitan en una serie de actividades que como gobierno de nivel local como nacionales recomiendan las elecciones que incluyen el problema juvenil. Estos actores políticos contribuyen en la planificación en opción de desarrollo, en los aspectos psicológicos y físicos, estos apoyos se afianzan como medida efectiva que colabora a la re-habilitación social y la reinserción para continuar con la vida en sociedad de forma pausada (Ccopa et al., 2021; Ahumada y Grandon, 2015). Es

importante colocar el problema de la delincuencia juvenil en la agenda pública (Araya, 2021).

Sobre la sexta dimensión, los factores educativos: Son analizados de forma, política, planificación y características que promueve la sensibilización de las instituciones educativas para contrarrestar la violencia (Ccopa et al., 2021; Sanabria y Uribe, 2010). Se demuestra que una inadecuada educación deriva en delincuencia juvenil (Naranjala, 2008).

Para la dimensión, factores sociales, están vinculados con las características del contexto en el área social que identificarán y explicarán la conducta de los jóvenes en la ciudad. En el contexto en que los jóvenes interactúan de forma activa con sus semejantes, surgen demanda y restricción, fama y formas de progreso social (Ccopa et al., 2021; Hernández, 2015).

III. METODOLOGÍA

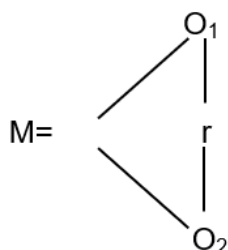
3.1 Tipo y diseño de investigación

En cuanto a tipo de estudio, Sánchez y Reyes (2015), mencionaron que el tipo de estudio es básico, porque se basa en la teoría que plantean hipótesis. Concytec (2018) indicó que se dirige a conocimientos completos mediante la comprensión de las situaciones que se observan o de la relación que se realizan entre las variables.

El enfoque fue cuantitativo y Sánchez y Reyes (2015), indicaron que es posible generalizar los resultados de manera numérica otorgando el control de los diversos fenómenos de la investigación.

El diseño fue no experimental transversal/correlacional, puesto que no se manipularon las variables seguridad ciudadana y delincuencia juvenil (Hernández y Mendoza, 2018). Es transversal y en ese sentido, Sánchez y Reyes (2015), indicaron que está referida a la fotografía del tiempo en el que se realizó la investigación.

El diagrama es el siguiente:



M = Muestra de estudio

O1= Observación de Seguridad Ciudadana

O2= Observación de Delincuencia juvenil

3.2 Variables y operacionalización

Definición conceptual de las variables

Variable 1: Seguridad Ciudadana

Conasec (2012) estableció que la seguridad ciudadana que presenta características sociales basados en confianza y es entendido sin riesgo físico y psicológico. Debiendo ser un Gobierno como entidades que garantizan el derecho

a la vida y libertad de los ciudadanos, siendo promovida por el Estado.

Variable 2: Delincuencia juvenil

Ccopa (2017) indicó que la delincuencia juvenil es ejercida por los menores de edad, de rangos de edades de 12 hasta 17 años, incurriendo en una diversidad de eventos que contempla características sociales, socio-económicas e incluso de educación, incidiendo de forma negativa en el desarrollo y conduciendo actividades delictivas que deben enfrentar frente a la justicia.

Definición operacional de las variables

Variable 1: Seguridad Ciudadana

Está definida como el conjunto de acciones que posibilitan medir la variable a través de las dimensiones e indicadores mediante el instrumento de escala de Likert.

Variable 2: Delincuencia juvenil

Está definida como el conjunto de acciones que posibilitan medir la variable a través de las dimensiones e indicadores mediante un instrumento de escala de Likert.

3.3 Población, muestra y muestreo

Población

En cuanto a la población Bernal (2016) indicó que la población es el todo con caracteres similares. La población fue de 100 agentes policiales.

Criterios de inclusión: Policías en situación de actividad que laboran en el distrito de Callao.

Criterios de exclusión: Policías en situación de retiro.

Muestra

En cuanto a la muestra es, un sub-grupo de la población que presentó caracteres semejantes (Bernal, 2010). Se delimitó la muestra de estudio, donde se eligió 80 agentes policiales los que aceptaron y accedieron a los instrumentos para recoger la información de las variables.

Muestreo

El estudio que se aplicó fue no probabilístico intencionado, que consiste en la selección de muestra de forma intencionada, presentando la desventaja de desconocer el margen de error (Hernández y Mendoza, 2018).

Unidad de análisis: agentes policiales

3.4 Técnicas e instrumentos de recolección de los datos

Como técnica que se utilizó en el estudio fue la encuesta, que es consistente en el recojo de los datos mediante procedimientos que tienen el propósito de alcanzar las metas de investigación (Sánchez y Reyes, 2015).

Como instrumento se establecieron los cuestionarios que son utilizados en la investigación consistente en un conjunto de ítems que fueron elaboradas para la generación de la data requerida y lograr los propósitos del estudio (Bernal, 2016).

Validez

La validez de contenido de acuerdo a Sánchez et al. (2018) explicaron que es el nivel en que los instrumentos miden a las variables que pretenden medir. La validez de los instrumentos se realizó a través juicio de expertos con la técnica de índice de aprobación de jueces, utilizando criterios de pertinencia, relevancia y claridad, con resultado aplicable (Anexo 5).

Tabla 1

Validadores de los instrumentos

Validadores	Resultados
Dra. Violeta Cadenillas Albornoz	Aplicable/Suficiencia
Mtro. Gerardo Rubén Castro Castro	Aplicable/Suficiencia
Mtro. Victor Donato Castro Flores	Aplicable/Suficiencia

La validez de constructo de la variable fue realizada utilizando el instrumento mediante análisis factorial exploratorio, posibilita la comparación de los coeficientes de correlación el valor de KMO fue de $p < 0.001$ por lo tanto se establece que es significativo y el modelo de análisis factorial es pertinente. El análisis factorial de

Varianza total explicada para medir la variable de factores de delincuencia juvenil, con 30 ítems, mostraron una varianza de 65,937% (anexo 6), estableciendo que la prueba es buena, debido a que explicó la variabilidad de factores de delincuencia juvenil en un 65,937% y la diferencia en 34,063% explicado por otros factores no intervinientes en la presente investigación. El componente rotado, tuvo como valores en 28 ítems, mayor a 0.500 y 2 ítems cercanos a 0.500 y se estableció un instrumento sin ambigüedades.

Tabla 2

Medida de KMO de la variable delincuencia juvenil

Prueba de KMO y Bartlett^a		
Medida KMO de adecuación de muestreo		,500
Prueba de esfericidad de	Aprox. Chi-2	,000
Bartlett	gl	1
	Sig.	1,000

a. En base a correlaciones

Confiabilidad

En cuanto a la confiabilidad, Bernal (2016) indicó que la confiabilidad está referido al grado/nivel en que la aplicación de forma repetitiva al mismo individuo produce los mismos resultados, la confiabilidad que se realizó fue de Alpha de Cronbach y el resultado de la variable delincuencia juvenil tiene una escala politómica por lo tanto se ha realizado una confiabilidad de Alfa de Cronbach con resultado 0,947 con alta confiabilidad seguridad ciudadana fue de 0.924, considerando alta confiabilidad.

3.5 Procedimiento

En primer lugar se realizó la búsqueda de la literatura, seguidamente se ejecutó la operacionalización de las variables y procedimientos previos, luego se elaboró el cuestionario para la variable seguridad ciudadana y delincuencia juvenil considerando las dimensiones para cada una de ellas, se aplicó el cuestionario elaborado al personal seleccionado, posteriormente se elaboró y tabulo las

respuestas del cuestionario de variables, después se aplicó el Software Spss para procesar los datos obtenidos para las variables y analizar la confiabilidad, se continuo con la prueba de normalidad y la correlación entre variables y finalmente se estableció la relación encontrada entre la variable seguridad ciudadana y delincuencia juvenil.

3.6 Método de análisis de los datos

El presente se desarrolla bajo el enfoque cuantitativo, teniendo en primer lugar la recolección de datos aplicando el instrumento elegido y validado, posteriormente se analizarán dichos datos en la secuencia: revisión, organización, tabulación, análisis de confiabilidad y validez, estadística descriptiva, la correlación de las variables y finalmente se elaborarán los cuadros para describir lo obtenido en la investigación. Estadística descriptiva: con porcentaje en tablas y figuras para presentación de la distribución de la data.

Estadística para la prueba de hipótesis mediante análisis inferencial: Para la prueba de las hipótesis se realizó la prueba de normalidad que se realizó fue de Kolmogorov Smirnov y como los resultados fueron menores a 0.05 se aplicaron la prueba no paramétrica de Rho de Spearman.

3.7 Aspectos éticos

La investigación se elaboró bajo el principio de veracidad y entera responsabilidad, con el fin de fortalecer la investigación seguridad ciudadana y la delincuencia juvenil en una comisaría del Callao, 2022. Asimismo, el presente fue desarrollado dando cumplimiento a las formalidades exigidas por la universidad Cesar vallejo y la referencia bibliográfica fue citada acorde a las Normas APA, 7ma edición.

IV. RESULTADOS

4.1 Análisis descriptivo

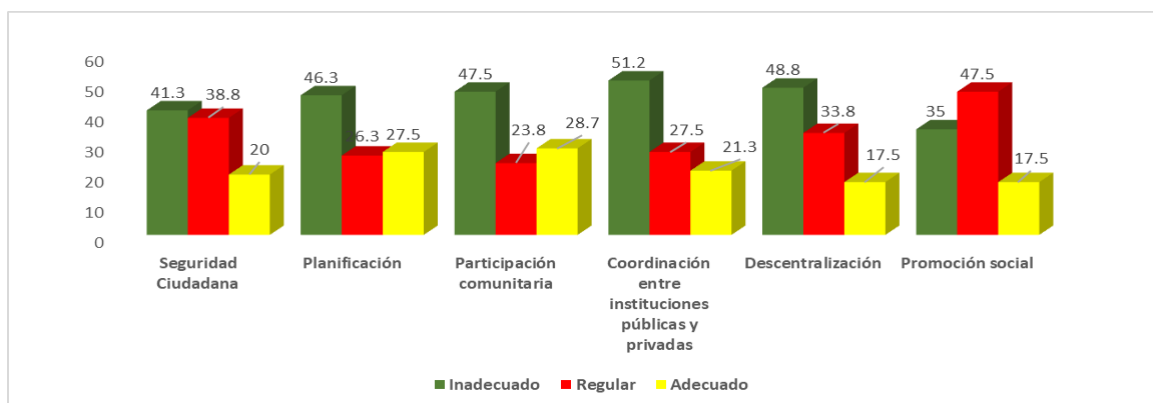
Tabla 3

Variable seguridad ciudadana y dimensiones

Niveles	Seguridad Ciudadana		Planificación		Participación comunitaria		Coordinación entre instituciones públicas y privadas		Descentralización		Promoción social	
	f	%	f	%	f	%	f	%	f	%	f	%
Inadecuado	33	41,3	37	46,3	38	47,5	41	51,2	39	48,8	28	35,0
Regular	31	38,8	21	26,3	19	23,8	22	27,5	27	33,8	38	47,5
Adecuado	16	20,0	22	27,5	23	28,7	17	21,3	14	17,5	14	17,5
Total	80	100,0	80	100,0	80	100,0	80	100,0	80	100,0	80	100,0

Figura 2

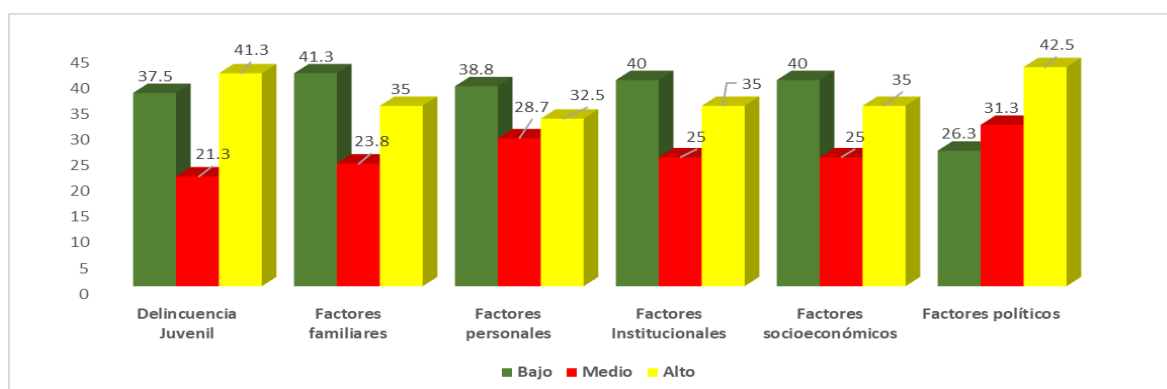
Variable seguridad ciudadana y sus dimensiones



En la tabla 3 y figura 2, de acuerdo a la percepción de los agentes policiales la seguridad ciudadana fue percibida con 41.3% de nivel inadecuado, el 38.8% con percepción regular y el 20% percepción adecuada. Sobre la planificación de la seguridad ciudadana, se percibió un 46.3% como inadecuado, el 26.3% como regular y el 27.5% como adecuado. La participación comunitaria de la seguridad ciudadana se percibió con 47.5% de nivel inadecuado, el 23.8% como regular y el 28.7% como adecuado. La coordinación entre instituciones públicas/privadas se percibió que 51.2% de niveles inadecuados, el 27.5% como regular y 21.3% como adecuado. La descentralización de la seguridad ciudadana, se percibió un 48.8% como inadecuado, el 33.8% como regular y el 17.3% como adecuado. Sobre la Promoción social, el 35% como inadecuado, un 47.5% como regular y un 17.5% como adecuado.

Tabla 4*Variable delincuencia juvenil y sus dimensiones*

Niveles	Bajo		Medio		Alto		Total	
	f	%	f	%	f	%	f	%
Var/Dimensiones								
Delincuencia Juvenil	30	37,5	17	21,3	33	41,3	80	100,0
Factores-familiares	33	41,3	19	23,8	28	35,0	80	100,0
Factores-personales	31	38,8	23	28,7	26	32,5	80	100,0
Factores-Institucionales	32	40,0	20	25,0	28	35,0	80	100,0
Factores-socioeconómicos	32	40,0	20	25,0	28	35,0	80	100,0
Factores-políticos	21	26,3	25	31,3	34	42,5	80	100,0
Factores-educativos	29	36,3	21	26,3	30	37,5	80	100,0
Factores-sociales	29	36,3	23	28,7	28	35,0	80	100,0

Figura 3*Variable delincuencia juvenil y sus dimensiones*

En la tabla 4 y figura 3, de acuerdo a la percepción de los agentes policiales sobre los factores delincuencia juvenil, el 37.5% percibió nivel bajo, el 21.3% con nivel medio el 41.3% con nivel alto. Los factores familiares de la delincuencia juvenil, el 41.3% con nivel bajo, el 23.8% de nivel medio y el 35% de nivel alto. Sobre los factores personales de la delincuencia juvenil, el 38.8% percibió de nivel bajo, el 28.7% de nivel medio y el 32.5% de nivel alto. Sobre factores institucionales de la delincuencia juvenil, el 40% con nivel bajo, el 25% de nivel medio y el 35% de nivel alto. Sobre factores socioeconómicos de la delincuencia juvenil, el 40% con nivel bajo, el 25% de nivel medio y el 35% de nivel alto. Los factores políticos de la delincuencia juvenil, el 26.3% con nivel bajo, el 31.3% de nivel medio y el 42.5% de nivel alto. Los factores educativos de la delincuencia juvenil, el 36.3% con niveles bajo, el 26.3% de nivel medio y el 37.5% de nivel alto. Los factores sociales de la delincuencia juvenil, el 36.3% con nivel bajo, el 28.7% de niveles medio y el 37.5% de niveles alto.

Tabla 5*Pruebas de normalidad*

	Kolmogorov-Smirnov ^a		
	Estadístico	gl	Sig.
Seguridad Ciudadana	,115	80	,011
Planificación	,164	80	,000
Participación comunitaria	,166	80	,000
Coordinación entre instituciones públicas y privadas	,216	80	,000
Descentralización	,146	80	,000
Promoción social	,158	80	,000
Delincuencia Juvenil	,161	80	,000
Factores-familiares	,176	80	,000
Factores-personales	,147	80	,000
Factores-Institucionales	,166	80	,000
Factores-socioeconómicos	,141	80	,000
Factores-políticos	,180	80	,000
Factores-educativos	,191	80	,000
Factores-sociales	,179	80	,000

Considerando la tabla 5, se observó que la prueba de bondad de ajuste de Kolmogorov-Smirnov, obtuvo un valor de $p < 0.05$; quedando establecido que la distribución de los datos fue no normal y se decidió realizar la prueba no paramétrica de Rho de Spearman.

4.2 Contrastación de hipótesis**Prueba de hipótesis general**

Ho: La seguridad ciudadana no se relaciona de forma inversa y significativa con la delincuencia juvenil en una comisaría del Callao, 2022.

Ha: La seguridad ciudadana se relaciona de forma inversa y significativa con la delincuencia juvenil en una comisaría del Callao, 2022.

Tabla 6*Correlación de la seguridad ciudadana con la delincuencia juvenil*

Correlaciones				
			Seguridad Ciudadana	Delincuencia Juvenil
Rho de Spearman	Seguridad Ciudadana	Coefficiente de correlación	1,000	-,784**
		Sig. (bilateral)	.	,000
		N	80	80
	Delincuencia Juvenil	Coefficiente de correlación	-,784**	1,000
		Sig. (bilateral)	,000	.
		N	80	80

** . La correlación es significativa en el nivel 0,01 (bilateral).

Considerando la tabla 6, se llevó a cabo la prueba de hipótesis general: Contrastando la correlación con Rho de Spearman = -0.784**, siendo una relación alta y negativa. Así mismo, $p = 0.000$ ($p < 0.05$); rechazando la hipótesis nula y se

establece que a mayor percepción de niveles de seguridad ciudadana se reducen los niveles de delincuencia juvenil o a menor percepción de niveles de seguridad ciudadana aumentan los niveles de delincuencia juvenil.

Hipótesis específicas

Primera hipótesis específica

Ho: La planificación de la seguridad ciudadana no se relaciona de forma inversa significativamente con la delincuencia juvenil en una comisaría del Callao, 2022.

Ha: La planificación de la seguridad ciudadana se relaciona de forma inversa significativamente con la delincuencia juvenil en una comisaría del Callao, 2022.

Tabla 7

Correlación de la planificación de la seguridad ciudadana con la delincuencia juvenil

		Correlaciones		
			Planificación	Delincuencia Juvenil
Rho de Spearman	Planificación	Coeficiente de correlación	1,000	-,727**
		Sig. (bilateral)	.	,000
		N	80	80
	Delincuencia Juvenil	Coeficiente de correlación	-,727**	1,000
		Sig. (bilateral)	,000	.
		N	80	80

** La correlación es significativa en el nivel 0,01 (bilateral).

Considerando la tabla 7, la primera prueba de hipótesis: Contrastando la correlación con Rho de Spearman = -0.727**, siendo una relación alta y negativa. Así mismo, $p = 0.000$ ($p < 0.05$); quedando rechazada hipótesis nula y se establece que a mayor percepción de niveles de planificación de seguridad ciudadana se reducen los niveles de delincuencia juvenil o a menor percepción de niveles de planificación seguridad ciudadana aumentan los niveles de delincuencia juvenil.

Segunda hipótesis específica

Ho: La participación comunitaria no se relaciona inversa y significativamente con la delincuencia juvenil en una comisaría del Callao, 2022

Ha: La participación comunitaria se relaciona inversa y significativamente con la delincuencia juvenil en una comisaría del Callao, 2022

Tabla 8*Correlación de la participación comunitaria con la delincuencia juvenil*

Correlaciones			Participación comunitaria	Delincuencia Juvenil
Rho de Spearman	Participación comunitaria	Coeficiente de correlación	1,000	-,727**
		Sig. (bilateral)	.	,000
		N	80	80
	Delincuencia Juvenil	Coeficiente de correlación	-,727**	1,000
		Sig. (bilateral)	,000	.
		N	80	80

** La correlación es significativa en el nivel 0,01 (bilateral).

En la tabla 8, la segunda prueba de hipótesis: Contrastando la correlación con Rho de Spearman = -0.727**, siendo una relación alta y negativa. Así mismo, $\rho = 0.000$ ($\rho < 0.05$); rechazando la hipótesis nula y se establece que a mayor percepción de niveles de participación comunitaria seguridad ciudadana se reducen los niveles de delincuencia juvenil o a menor percepción de niveles de participación comunitaria de la seguridad ciudadana aumentan los niveles de delincuencia juvenil.

Tercera hipótesis específica

Ho: La coordinación entre instituciones públicas no se relaciona de forma inversa y significativa con la delincuencia juvenil en una comisaría del Callao, 2022

Ha: La coordinación entre instituciones públicas se relaciona de forma inversa y significativa con la delincuencia juvenil en una comisaría del Callao, 2022.

Tabla 9*Correlación de la coordinación entre instituciones públicas y privadas con la delincuencia juvenil*

Correlaciones			Coordinación entre instituciones públicas y privadas	Delincuencia Juvenil
Rho de Spearman	Coordinación entre instituciones públicas y privadas	Coeficiente de correlación	1,000	-,716**
		Sig. (bilateral)	.	,000
		N	80	80
	Delincuencia Juvenil	Coeficiente de correlación	-,716**	1,000
		Sig. (bilateral)	,000	.
		N	80	80

** La correlación es significativa en el nivel 0,01 (bilateral).

En la tabla 9, la tercera prueba de hipótesis: Contrastando la correlación con Rho de Spearman = -0.716**, siendo una relación alta y negativa. Así mismo, $p = 0.000$ ($p < 0.05$); rechazando la hipótesis nula y se establece que a mayor percepción de niveles de coordinación entre instituciones públicas y privadas seguridad ciudadana se reducen los niveles de delincuencia juvenil o a menor percepción de niveles de coordinación entre instituciones públicas y privadas de la seguridad ciudadana aumentan los niveles de delincuencia juvenil.

Cuarta hipótesis específica

Ho: La descentralización no se relaciona de forma inversa y significativa con la delincuencia juvenil en una comisaría del Callao, 2022

Ha: La descentralización se relaciona de forma inversa y significativa con la delincuencia juvenil en una comisaría del Callao, 2022

Tabla 10

Correlación de la descentralización se con la delincuencia juvenil

Correlaciones				
			Descentralización	Delincuencia Juvenil
Rho de Spearman	Descentralización	Coeficiente de correlación	1,000	-,583**
		Sig. (bilateral)	.	,000
		N	80	80
	Delincuencia Juvenil	Coeficiente de correlación	-,583**	1,000
		Sig. (bilateral)	,000	.
		N	80	80

** . La correlación es significativa en el nivel 0,01 (bilateral).

En la tabla 10, la cuarta prueba de hipótesis: Contrastando la correlación con Rho de Spearman = -0.583**, siendo una relación moderada y negativa. Así mismo, $p = 0.000$ ($p < 0.05$); quedando rechazada la hipótesis nula y se establece que a mayor percepción de niveles de descentralización de la seguridad ciudadana se reducen los niveles de delincuencia juvenil o a menor percepción de niveles de descentralización de la seguridad ciudadana aumentan los niveles de delincuencia juvenil.

Quinta hipótesis específica

Ho: La promoción social no se relaciona de forma inversa y significativa con la delincuencia juvenil en una comisaría del Callao, 2022

Ha: La promoción social se relaciona de forma inversa y significativa con la delincuencia juvenil en una comisaría del Callao, 2022

Tabla 11

Correlación de la promoción social con la delincuencia juvenil

Correlaciones				
			Promoción social	Delincuencia Juvenil
Rho de Spearman	Promoción social	Coeficiente de correlación	1,000	-,562**
		Sig. (bilateral)	.	,000
		N	80	80
	Delincuencia Juvenil	Coeficiente de correlación	-,562**	1,000
		Sig. (bilateral)	,000	.
		N	80	80

** . La correlación es significativa en el nivel 0,01 (bilateral).

En la tabla 11, la quinta prueba de hipótesis: Contrastando la correlación con Rho de Spearman = -0.562**, siendo una moderada y negativa. Así mismo, $\rho = 0.000$ ($\rho < 0.05$); rechazando la hipótesis nula y se establece que a mayor percepción de niveles de promoción social de la seguridad ciudadana se reducen los niveles de delincuencia juvenil o a menor percepción de promoción social de seguridad ciudadana aumentan los niveles de delincuencia juvenil.

V. DISCUSIÓN

Para la hipótesis general se obtuvo como resultado, existe relación inversa y significativa de la variable seguridad ciudadana y la delincuencia juvenil en una comisaría del Callao, 2022; debido a Rho de Spearman = -0.784 y $p < 0.01$. Coincide con el estudio de Aguilar (2021) concluyó que existe relación significativa de las variables seguridad ciudadana y la delincuencia ciudadana. Del mismo modo coincide con Raggio (2020) concluyó que existe correlación de la seguridad ciudadana y la delincuencia común de un distrito de Lima, con correlación de Rho = 0.879 y significancia de $p < 0.05$.

Los resultados descriptivos fueron la seguridad ciudadana fue percibida con 41.3% de nivel inadecuado, el 38.8% con percepción regular y el 20% percepción adecuada. Sobre la planificación de la seguridad ciudadana, se percibió un 46.3% como inadecuado, el 26.3% como regular y el 27.5% como adecuado; estableciendo que 72.6% percibieron niveles medio a bajo, por lo que coincide Aguilar (2021) encontró que, la percepción de la seguridad ciudadana con 90% de nivel alto y 10% consideró nivel medio y el 80% de la muestra percibe niveles altos de delincuencia juvenil y el 20% consideró nivel medio.

Los bajos niveles de seguridad ciudadana encontrados en el presente estudio a pesar de las estrategias realizadas, coincide con Castagnola (2021) manifestó que el impacto de las políticas públicas de seguridad que se aplicaron en el distrito no dieron los frutos esperados y las estrategias podrían reducir la problemática, pero no se aplican en su totalidad y la delincuencia sigue avanzando. En ese sentido, garantizar la seguridad ciudadana implica grandes inversiones económicas que en muchos casos no pueden ser enfrentados por países con economías emergentes, lo que representa una desventaja estratégica frente a las grandes potencias comerciales y militares (Lasso, 2021). Coincidiendo con Ccopa et al. (2020) encontraron que en el Perú se encuentra en un problema complejo que tiene la combinación de factores económicos con estos individuos sociales, que de forma violenta y agresiva vienen atacando a los sectores más vulnerables, hombres, jóvenes y hasta; todo esto viene acompañado de los problemas surgidos de pandemia, desempleos, desintegración familiar, menores en abandono en las calles; por lo que se ven pandillas juveniles, jóvenes disfrazados de barra brava, cometiendo infracciones leves y delitos mayores.

Es importante recordar que Ccopa et al. (2021) lo definieron a la delincuencia juvenil como que es ejercida por los menores de edad, de rangos de edades de 12 hasta 17 años, incurriendo en una diversidad de eventos que contempla características sociales, socio-económicas e incluso de educación, incidiendo de forma negativa en el desarrollo y conduciendo actividades delictivas que deben enfrentar frente a la justicia.

En ese sentido es importante destacar estrategias de acuerdo al enfoque de la variable delincuencia juvenil es la prevención situacional que, es la posibilidad de lógica disuasiva que surge como solución en diversas ciudades. Este enfoque consiste en la modificación del contexto para evitar las actividades delictivas. Otras teorías establecen el enfoque de ventana rota o de la acción rutinaria que consiste en medidas de situaciones que son útiles; sin embargo, sólo desplazan a los delincuentes (Wikström y Treiber, 2016) reubicando este enfoque en ambientes sociales e históricos más amplios.

Siendo necesario mejorar los niveles de inseguridad ciudadana porque está afectando el crecimiento económico del país, tal como lo manifestó Obregón (2018) investigó con la finalidad de establecer si la seguridad ciudadana afectó el crecimiento económico. Concluyendo que los ciudadanos perciben inseguridad que viene afectando en forma negativa las inversiones y los niveles de seguridad ciudadana afectan el crecimiento económico de un distrito de Lima y que la inseguridad ciudadana representa amenaza para las actividades económicas del país. En ese sentido, Conasec (2012) estableció que la seguridad ciudadana que presenta características sociales basados en confianza y es entendido sin riesgo físico y psicológico. Debiendo ser un Gobierno como entidades que garantizan el derecho a la vida y libertad de los ciudadanos, siendo promovida por el Estado.

En relación a la primera hipótesis específica, la planificación de la seguridad ciudadana se relaciona significativamente con la delincuencia juvenil en una comisaría del Callao, 2022, debido a Rho de Spearman = -0.784 y $p < 0.01$. Coincide con Pasapera (2017) con resultados encontraron de 30.5% está de acuerdo en la prevención de la seguridad ciudadana y concluyó que la planificación de seguridad ciudadana y la satisfacción de los pobladores se encuentra relacionadas, debido a ello es que se requiere de planificación adecuada en la seguridad ciudadana.

Así mismo coincide con la definición de Conasec (2012) indicó que al planificar, se destaca que es muy importante definir los logros, priorizando un pronóstico situacional, en base a esto, investigar las técnicas importantes para lograr los planes y objetivos, definidos en una herramienta de seguridad ciudadana cercana. Los planeamientos necesita tener un seguimiento y evaluación permanente, como forma de contrastar el cumplimiento de las metas planteadas En relación a la segunda hipótesis específica, se encontró que la participación comunitaria se relaciona significativamente con la delincuencia juvenil en una comisaría del Callao, 2022, debido a menor participación comunitaria mayor delincuencia juvenil, coincidiendo con Peirce (2017) concluyeron que el área clave es a nivel comunitario, que consiste en una mayor integración de los servicios sociales y los esfuerzos de prevención de la violencia para las familias y los grupos de jóvenes más difíciles de alcanzar que están involucrados en pandillas y son una prioridad, así mismo fortalecer las intervenciones específicas para ellos, incluida la mediación de conflictos, podría marcar la diferencia. Así mismo la participación comunitaria, se establece que los intereses para lograr la seguridad ciudadana deben ser compartido, por lo que la comunidad debe ser incluida y comunicada para contribuir con las iniciativas del municipio. La organización de trabajo en equipo, la comunicación y compromisos son cruciales para alcanzar los objetivos previstos en materia de protección ciudadana (Conasec, 2012).

Los factores familiares representan el factor de generación de delincuencia juvenil, en ese sentido coincide con Kakonzi (2019) determinó que esos factores pueden actuar como agentes causales de la "delincuencia juvenil". Aunque existen diferentes factores que impactan en el desarrollo del carácter del niño, la familia juega un papel central en el desarrollo del niño y, en consecuencia, impacta en el carácter de un niño, también otorgó importancia a los factores no familiares que influyen en los niveles de delincuencia juvenil. El estudio descubrió que hay varios factores notables relacionados con la familia que tienen un impacto en la delincuencia infantil. Estos incluyen las actitudes de los padres, el grado de cohesión familiar, la violencia física y la crianza desinteresada. También hay factores no familiares que inciden en la delincuencia juvenil, que incluyen el fracaso del sistema de justicia juvenil, la pobreza, la carencia de accesos a la educación, el abuso de drogas y las dificultades genéticas.

Así mismo, esta referida a condiciones que se observan de forma negativa y se dan en el contexto familiar, con situaciones que no posibilitan el desarrollo adecuado de los jóvenes adolescentes, originando que los integrantes ocasionan resultados del comportamiento agresivo en el contexto en el que se desarrollan (Ccopa et al., 2021; Torres et al., 2011).

Otro factor que incide en la delincuencia juvenil es la salud, tal como Semenza (2017) indicó que, los hallazgos respaldan la posición de que los comportamientos de salud tienen una relación teórica distinta con la delincuencia relacionada con la actitud propia, separada de los efectos de la enfermedad. Indicando que la salud física y la delincuencia, lo que demuestra que un estilo de vida saludable puede disminuir la probabilidad de delincuencia a través de una mejora en la actitud personal.

En cuanto a la tercera hipótesis específica, la coordinación entre instituciones públicas, están relacionadas de forma significativa con la delincuencia juvenil en una comisaría del Callao, 2022, coincidiendo con Oriol y Sala (2015) establecieron que las organizaciones policiales se hacen cargo de los delincuentes juveniles y existe una elevada población de jóvenes tutelados en centros de detención de menores, y que la mayoría de ellos son inmigrantes. Los jóvenes de acogida residencial presentan diferencias con respecto a los jóvenes que no se encuentran en acogimiento debido al perfil de delincuencia y consumo de sustancias tóxicas. Los jóvenes de acogimiento residencial comienzan a delinquir un tiempo después, cometiendo más delitos, en su mayoría sin confrontación interpersonal de sus pares. Existen algunas diferencias en los jóvenes que tienen consumo de drogas entre ambos grupos. Los jóvenes de acogimiento residencial consumen menos hachís y alcohol. De forma similar Conasec (2012) definió como funciones entre las organizaciones publica-privadas para lograr la integración entre los agentes que conforman la comunidad y busca clima afectivo y armonía entre los ciudadanos. Así mismo, las coordinaciones pueden enfocarse de forma simultánea como procesos que buscan el acoplamiento de las decisiones de los diversos actores de la organización; estableciendo los resultados obtenidos de dichos procesos. En cuanto a política y gestión pública la coordinación es la ejecución de las decisiones y actividades en común entre las diversas áreas de organizaciones e instituciones

En relación a la cuarta hipótesis específica, la descentralización está relacionada de forma significativa con la delincuencia juvenil en una comisaría del Callao, 2022, Las organizaciones encargadas de la seguridad se descentralizan para incorporar diversos actores institucionales y sociales en los diferentes niveles de gobierno. Así mismo, en materia de políticas públicas, los gobiernos han propuesto una gama de herramientas para la gestión por resultados, la coordinación, la planificación, el financiamiento y la evaluación de programas. Coincide con Conasec (2012) explicó que las diversas poblaciones son únicas y diversas, y las realidades no son iguales a la de diversas comunidades. En tanto la respuesta y la solución de optimizar la seguridad ciudadana se debe basarse en esas necesidades.

En relación a la quinta hipótesis específica, la promoción social se relaciona significativamente con la delincuencia juvenil en una comisaría del Callao, 2022; es decir a menor promoción social mayor nivel de delincuencia juvenil, en ese sentido Conasec (2012) propone desarrollar actividades de promoción social al tener en ciudadanos que pertenecen a poblaciones vulnerables, con el propósito de reducir las causas que originan peligros que se enlazan con las acciones delictivas

VI. CONCLUSIONES

Primera

La seguridad ciudadana se relaciona de forma inversa y significativa con la delincuencia juvenil en una comisaría del Callao, 2022. Se establece que, a mayor percepción de niveles de seguridad ciudadana, se reducen los niveles de delincuencia juvenil o a menor percepción de niveles de seguridad ciudadana aumentan los niveles de delincuencia juvenil. Sustentado en Rho de Spearman = -0.784 y $\rho = 0.000$ ($\rho < 0.05$).

Segunda

La planificación de la seguridad ciudadana se relaciona de forma inversa significativamente con la delincuencia juvenil en una comisaría del Callao, 2022. Se establece que a mayor percepción de niveles de planificación de seguridad ciudadana se reducen los niveles de delincuencia juvenil o a menor percepción de niveles de planificación seguridad ciudadana aumentan los niveles de delincuencia juvenil. Sustentado en Rho de Spearman = -0.727 y $\rho = 0.000$ ($\rho < 0.05$).

Tercera

La participación comunitaria se relaciona inversa y significativamente con la delincuencia juvenil en una comisaría del Callao, 2022. Se establece que a mayor percepción de niveles de participación comunitaria seguridad ciudadana se reducen los niveles de delincuencia juvenil o a menor percepción de niveles de participación comunitaria de la seguridad ciudadana aumentan los niveles de delincuencia juvenil. Sustentado en Rho de Spearman = -0.784 y $\rho = 0.000$ ($\rho < 0.05$).

Cuarta

La coordinación entre instituciones públicas se relaciona de forma inversa y significativa con la delincuencia juvenil en una comisaría del Callao, 2022. Se establece que a mayor percepción de niveles de coordinación entre instituciones públicas y privadas seguridad ciudadana se reducen los niveles de delincuencia juvenil o a menor percepción de niveles de coordinación entre instituciones públicas y privadas de la seguridad ciudadana aumentan los niveles de delincuencia juvenil.

Sustentado en Rho de Spearman = -0.716 y $\rho = 0.000$ ($\rho < 0.05$).

Quinta

La descentralización se relaciona de forma inversa y significativa con la delincuencia juvenil en una comisaría del Callao, 2022. Se establece que a mayor percepción de niveles de descentralización de la seguridad ciudadana se reducen los niveles de delincuencia juvenil o a menor percepción de niveles de descentralización de la seguridad ciudadana aumentan los niveles de delincuencia juvenil. Sustentado en Rho de Spearman = -0.583 y $\rho = 0.000$ ($\rho < 0.05$).

Sexta

La promoción social se relaciona de forma inversa y significativa con la delincuencia juvenil en una comisaría del Callao, 2022. Se establece que a mayor percepción de niveles de seguridad ciudadana se reducen los niveles de promoción social de la delincuencia juvenil o a menor percepción de niveles de promoción social de la seguridad ciudadana aumentan los niveles de delincuencia juvenil. Sustentado en Rho de Spearman = -0.562 y $\rho = 0.000$ ($\rho < 0.05$).

VII. RECOMENDACIONES

Primera

Se recomienda al comisario encargado de la comisaría que planifique actividades para jóvenes que se encuentren en riesgo de delincuencia juvenil por los factores de riesgo familiares, personales, institucionales, socioeconómicos e incluso políticos. Estas actividades de prevención e incluso de reinserción social deben incluir aspectos psicológicos, desarrollo de la personalidad y afectividad, en los factores institucionales requieren de proyección social para que puedan evitar llegar a la delincuencia juvenil.

Segunda

Se recomienda a los gestores de seguridad ciudadana que efectúen planificación de acuerdo a un diagnóstico y establecer objetivos estratégicos, desarrollar estrategias y el establecimiento de metas para reducir los niveles de inseguridad ciudadana que se está viendo incrementada.

Tercera

Se recomienda a los gestores de seguridad ciudadana que efectúen estrategias de participación comunitaria con actividades que incluyan informes, integración, el desarrollo de trabajo en equipo, desarrollo de habilidades de diálogo y comunicación para establecer compromisos en los jóvenes en riesgo de delinquir.

Cuarta

Se recomienda a los gestores de seguridad ciudadana que efectúen coordinaciones entre las instituciones públicas y privadas que propongan actividades de desarrollo de estrategias de clima de armonía e integración de la comunidad.

Quinta

Se recomienda a los gestores de seguridad ciudadana que efectúen estrategias de descentralización en las que se puedan dar soluciones y respuesta a las necesidades de seguridad ciudadana que se requieren.

Sexta

Se recomienda a los gestores de seguridad ciudadana que efectúen estrategias de promoción social que incluya el desarrollo de habilidades técnicas en los jóvenes y puedan generar ingreso de dinero para solventar sus necesidades básicas y evitar que ingresen al mundo delictivo.

REFERENCIAS

- Aguilar, S. (2021). *Seguridad ciudadana y la delincuencia juvenil en una municipalidad de Lima, 2021*. [Tesis de Maestría. Universidad César Vallejo, Perú]. <https://repositorio.ucv.edu.pe/handle/20.500.12692/67970>
- Ahumada, H. y Grandón, P. (2015). Significados de la reinserción social en funcionarios de un centro de cumplimiento penitenciario. *Psicoperspectivas*, 14(2), 84-95. http://www.scielo.org.co/scielo.php?script=sci_nlinks&pid=S2011-4532202000020014900001&lng=en
- Akinyi, O.D. (2015). *Effects of Authoritarian Parenting Model on Learner Participation in Early Childhood Education Science Class Kabondo Division, Homabay County, Kenya*. http://erepository.uonbi.ac.ke/bitstream/handle/11295/95154/Onyango%2C%20Daughty%20A_Effects%20of%20authoritarian%20parenting%20model%20on%20learner%20participation%20in%20early%20childhood%20education%20science%20class%20Kabondo%20division%2C%20Homabay%20county%2C%20Kenya..pdf?sequence=1&isAllowed=y
- Araya, J. (2021). Seguridad ciudadana en Chile: Las estadísticas sobre la delincuencia como tecnologías de producción de conocimiento. *Latin American Law Review*, 7(1). <https://doi.org/10.29263/lar07.2021.09>
- Bernal, C. (2010). *Metodología de la investigación para administración y economía*. Pearson. <https://cutt.ly/LnZTbIG>
- Bernal, C. (2016). *Metodología de la investigación*. (4ta ed.). Bogotá – Colombia: Pearson Educación de Colombia S.A.S.
- BID (2017). *Citizen Security in Belize*. <https://publications.iadb.org/publications/english/document/Gap-Analysis-Report-Citizen-Security-in-Belize.pdf>
- Boussaguet, L., Jacquot, S., & Ravinet, P. (2016). *Diccionario de Políticas Públicas*. Colombia: Universidad Externadode Colombia
- Cano, A., Sabarego, M. y Follgueiras, B. (2019). La participación comunitaria de los jóvenes en contextos urbanos vulnerables: aportaciones desde un diagnóstico colaborativo en el área metropolitana de Barcelona (España).

- OBETS. *Revista de Ciencias Sociales*, 14(2): 313-342
https://rua.ua.es/dspace/bitstream/10045/100431/1/OBETS_14_02_02.pdf
- Castagnola, V. (2021). Impacto de las políticas públicas de seguridad ciudadana en un distrito de Lima. *Journal of business and entrepreneurial studies*, 5(3).
<https://www.redalyc.org/journal/5736/573669774006/html/>
- Ccopa, F., Fuster, D., Rivra, K., Pejerrey, Y., Yupanqui, M. (2021). Juvenile delinquency factors in Peru from a preventive approach. *Rev. eleuthera*, 22(2). <https://doi.org/10.17151/eleu.2020.22.2.10>
- Chaffin, M. (2004). Parent-Child Interaction Therapy with Physically Abusive Parents: Efficacy for Reducing Future Abuse Reports. *Journal of Consulting and Clinical Psychology*, 72, 500-510. <https://doi.org/10.1037/0022-006X.72.3.500>
- Chinchilla, M. (2018). *Citizen Security in Latin America and the Caribbean: Challenges and Innovation in Management and Public Policies Over the Last 10 Years*. <http://dx.doi.org/10.18235/0001426>
- Concytec (2018). *Ley que modifica diversos artículos de la ley 28303, ley marco de ciencia, tecnología e innovación tecnológica; y de la ley 28613, ley del consejo nacional de ciencia, tecnología e innovación tecnológica (Concytec)*
<https://busquedas.elperuano.pe/download/url/ley-que-modifica-diversos-articulos-de-la-ley-28303-ley-mar-ley-n-30806-1666491-1>
- Defez, C. (2017). Delincuencia Juvenil. *Revista de Pensamiento Penal* (sección Derechos de la Niñez), 1-55.
http://www.scielo.org.co/scielo.php?script=sci_nlinks&pid=S2011-4532202000020014900004&lng=en
- Emerson, R. (2020). Who Is the Citizen in Citizen Security?. *Latin American Research Review*, 55(3), 529–543.<https://larrlasa.org/articles/10.25222/larr.454/>
- Espinoza, E., Rivera, A. R., & Tinoco, N. P. (2016). Formación de competencias investigativas en los estudiantes universitarios. *Atenas Revista*, 1(33), 18–31. <http://atenas.umcc.cu/index.php/atenas/article/view/183%0Ahttp://www.redalyc.org/articulo.oa?id=478049736004>

- Ferrari, A. (2010). *Factores que influyen en la delincuencia juvenil*. <https://arnaldoferrari.wordpress.com/2010/07/01/factores-que-influyen-en-la-delincuenciajuvenil/>.
- Fuentes, D. F. (2003). Políticas públicas y seguridad ciudadana: la violencia como problema público. *Estudios Fronterizos*, 4(8), 13–31. <https://doi.org/10.21670/ref.2003.08.a01>
- Gan, N. (2020). Rule of law crisis, militarization of citizen security, and effects on human rights in Venezuela. *European Review of Latin American and Caribbean Studies*, (109), 67–86. <http://doi.org/10.32992/erlacs.10577>
- González, E. (2015) Factores de contexto socioeconómicos y educativos en estudiantes de nivel superior, sugerencia para una realidad actual. *Interamerican Journal of Psychology*, 49(3), 398-412. http://www.scielo.org.co/scielo.php?script=sci_nlinks&pid=S2011-4532202000020014900007&lng=en
- Harguindéguy, J.B. (2017). *Análisis de Políticas Públicas*. https://www.academia.edu/16363304/An%C3%A1lisis_de_Pol%C3%ADticas_P%C3%ABlicas_segunda_edici%C3%B3n_
- Hernández, R., Fernández, C., Baptista, P. (2014). *Metodología de la investigación*. (6ª ed.) México: McGraw-Hill Interamericana
- Hernández, R. y Mendoza, C. (2018). *Metodología de la investigación: las rutas cuantitativa, cualitativa y mixta*. McGraw Hill. <https://virtual.cuautitlan.unam.mx/rudics/?p=2612>
- Hernández, Z. (2015). *Factores sociales relacionados a la dependencia funcional de los adultos mayores*. *Centro de salud 9 de enero. Chachapoyas-2015*. [Universidad Nacional Toribio Rodríguez de Mendoza de Amazonas. Chachapoyas, Triunfo, Perú]. http://www.scielo.org.co/scielo.php?script=sci_nlinks&pid=S2011-4532202000020014900013&lng=en
- Jaitman, L. (2017). *The Costs of Crime and Violence*. <https://publications.iadb.org/publications/english/document/The-Costs-of-Crime-and-Violence-New-Evidence-and-Insights-in-Latin-America-and-the-Caribbean.pdf>

- Jaitman, L. (2019). Frontiers in the economics of crime: lessons for Latin America and the Caribbean. *Latin American Economic Review*, 28(19). <https://latinaer.springeropen.com/articles/10.1186/s40503-019-0081-5>
- Kakonzi, R. (2019). The Role of Family in Dealing with Juvenile Delinquency. *Open Journal of Social Sciences*, 7(3). <https://doi.org/10.4236/jss.2019.73004>
- Lasso, L. (2021). Technological trends: a focus Ingeniería Solidaria on citizen security. *Revista Ingeniería Solidaria*, 17(1). <https://revistas.ucc.edu.co/index.php/in/article/download/3134/3140>
- Montero, E., Villalobos, J. y Valverde, A. (2007). Factores institucionales, pedagógicos, psicosociales y sociodemográficos asociados al rendimiento académico en la Universidad de Costa Rica: Un análisis multinivel. *Relieve*, 13(2), 215-234. http://www.scielo.org.co/scielo.php?script=sci_nlinks&pid=S2011-4532202000020014900018&lng=en
- Mora, E., Vera, M. y Melgarejo, Z. (2015). Planificación estratégica y niveles de competitividad de las Mipymes del sector comercio en Bogotá. *Estudios gerenciales*, 31(134), 79-87. <https://www.redalyc.org/pdf/212/21233043009.pdf>
- Muggah, R. y De Boer, J. (2019). *Security Sector Reform and Citizen Security*. <https://library.oapen.org/handle/20.500.12657/22990>
- Nanjala, S.L. (2008). *Analysis of the Factors Leading to Juvenile Delinquency: The Case of Murang'a Children's Remand Home*. http://erepository.uonbi.ac.ke/bitstream/handle/11295/6346/Nanjala_Analysis%20Of%20The%20Factors%20Leading%20To%20Juvenile%20Delinquency%20The%20Case%20Of%20Murang%E2%80%99A%20Children%E2%80%99S%20Remand%20Home..pdf?sequence=1&isAllowed=y
- Obregón, A. (2018). *La seguridad ciudadana y el crecimiento económico de Lima Cercado*. [Tesis de Maestría, Universidad Nacional Federico Villarreal, Perú]. <http://repositorio.unfv.edu.pe/handle/UNFV/2413>
- Oriol, X. y Sala, J. (2015). Juvenile delinquency in youths from residential care. *European Journal of Social Work*, 18(2). <https://doi.org/10.1080/13691457.2014.892475>

- Pasapera, E. (2017). *Plan de Seguridad Ciudadana y su Impacto en la Satisfacción de los Habitantes de Trujillo, 2017*. [Tesis de Maestría. Universidad César Vallejo, Perú].
https://repositorio.ucv.edu.pe/bitstream/handle/20.500.12692/11813/pasapera_ce.pdf?sequence=1&isAllowed=y
- Peirce, J. (2017). *Gap Analysis Report: Citizen Security in Belize*.
<http://dx.doi.org/10.18235/0000695>
- Penner EK, Roesch R, Viljoen JL. (2011). Young offenders in custody: an international comparison of mental health services. *Int J Forens Ment Health* 2011; 10: 215–32.
https://scholar.google.com/scholar_lookup?journal=Int+J+Forens+Ment+Health&title=Young+offenders+in+custody:+an+international+comparison+of+mental+health+services&author=EK+Penner&author=R+Roesch&author=JL+Viljoen&volume=10&publication_year=2011&pages=215-32&
- Peters, B. (2015). *Pursuing Horizontal Management: the Politics of Public Sector Coordination, Kansas, University Press of Kansas*.
<https://kansaspress.ku.edu/978-0-7006-2093-7.html>
- Raggio, J. (2021). *Seguridad ciudadana y la delincuencia común en el distrito de La Victoria - Lima, 2018*. [Tesis de Maestría, Centro de Altos Estudios Nacionales, Perú].
<https://renati.sunedu.gob.pe/bitstream/sunedu/3059459/1/INF%20FINAL%20ODE%20TESIS%20JOHNNY%20RAGGIO%20BARBA%20%282%29%20%281%29.pdf>
- Robertson, AA, Dill, PL, Husain, J, Undesser, C. (2004). Prevalence of mental illness and substance abuse disorders among incarcerated juvenile offenders in Mississippi. *Child Psychiatry Hum Dev*, 35: 55–74.
<https://pubmed.ncbi.nlm.nih.gov/15626325>
- Sanabria, A. y Uribe, A. (2010). Factores psicosociales de riesgo asociados a conductas problemáticas en jóvenes infractores y no infractores. *Perspectivas en Psicología*, 6(2), 257-274.
http://www.scielo.org.co/scielo.php?script=sci_nlinks&pid=S2011-4532202000020014900028&lng=en

- Sánchez H. y Reyes C. (2015). *Metodología y diseños en la investigación científica*. (5ta ed.). Lima-Perú: Business Support Aneth S.R.L.
- Sánchez, H., Reyes, C., y Mejía, K. (2018). *Manual de términos en investigación científica, tecnológica y humanística*. <http://repositorio.urp.edu.pe/handle/URP/1480>
- Semenza, D. (2017). Health Behaviors and Juvenile Delinquency. *Crime & Delinquency*, 12. <https://doi.org/10.1177%2F0011128717719427>
- Suzanne, K. and Karen, F.S. (1998). *Traditional and Emerging Families: A Typology Based on Structures and Functions*. *Family Science Review*. <http://www.familyscienceassociation.org/sites/default/files/Vol%201%20No%202%20Article%202>.
- Torres, T., Salazar, J., Reynaldos, C., Figueroa, N. y Araiza, A. (2011). Factores asociados a la delincuencia en adolescentes de Guadalajara, Jalisco. *Papeles de población*, 17(68), 103-126. http://www.scielo.org.co/scielo.php?script=sci_nlinks&pid=S2011-4532202000020014900032&lng=en
- Uceda, F. X., Navarro, J. J., y Pérez, J. V. (2016). Adolescentes y drogas: su relación con la delincuencia. *Revista de Estudios Sociales*, (58), 63-75. http://www.scielo.org.co/scielo.php?script=sci_nlinks&pid=S2011-4532202000020014900033&lng=en
- United Nations Development Programme. (2013). *Regional Human Development Report 2013–2014: Citizen Security with a Human Face: Evidence and Proposals for Latin America*. http://hdr.undp.org/sites/default/files/citizen_security_with_a_human_face_-_executivesummary.pdf
- Ungar, M. y E. Arias (2012) 'Community Policing in Latin America: Innovations and Challenges', *Policing and Society*, 22(1), <http://www.tandfonline.com/toc/gpas20/22/1>
- Valkenburg, G. (2016). Security Technologies Versus Citizen Roles? *Science as Culture*, 26(3). <https://doi.org/10.1080/09505431.2016.1255723>
- Wikström, P. O. H. & Treiber, K. (2016). *Situational Theory: The importance of interactions and actions mechanism in the explanation of crime*.

http://www.scielo.org.co/scielo.php?script=sci_nlinks&pid=S2011-4532202000020014900037&lng=en

Young, S., Greer, B. y Church, R. (2017). Juvenile delinquency, welfare, justice and therapeutic interventions: a global perspective. *BJPsych Bull*,41(1): 21–29.

ANEXOS

Anexo 1: Matriz de consistencia

Título: Seguridad Ciudadana y la delincuencia juvenil en una Comisaría del Callao, 2022								
Autor: Carlos Francisco Santolalla Tolentino								
Problema	Objetivos	Hipótesis	Variables e indicadores					
<p>Problema General:</p> <p>¿Cómo la seguridad ciudadana se relaciona con la delincuencia juvenil en una comisaría del Callao, 2022?</p> <p>Problemas Específicos:</p> <p>¿De qué manera la planificación se relaciona con la delincuencia juvenil en una comisaría del Callao, 2022?</p> <p>¿De qué manera la participación comunitaria se relaciona con la delincuencia juvenil en una comisaría del Callao, 2022?</p> <p>¿De qué manera la coordinación entre</p>	<p>Objetivo general:</p> <p>Determinar la relación de la seguridad ciudadana con la delincuencia juvenil en una comisaría del Callao, 2022.</p> <p>Objetivos específicos:</p> <p>Determinar la relación de la planificación se relacionan con la delincuencia juvenil en una comisaría del Callao, 2022</p> <p>Determinar la relación de la participación comunitaria se relaciona con la delincuencia juvenil en una comisaría del Callao, 2022</p> <p>Determinar la relación de la coordinación entre instituciones públicas se relaciona con la delincuencia juvenil en una</p>	<p>Hipótesis general:</p> <p>La seguridad ciudadana se relaciona significativamente con la delincuencia juvenil en una comisaría del Callao, 2022.</p> <p>Hipótesis específicas:</p> <p>La planificación de la seguridad ciudadana se relaciona significativamente con la delincuencia juvenil en una comisaría del Callao, 2022.</p> <p>La participación comunitaria se relaciona significativamente con la delincuencia juvenil en una comisaría del Callao, 2022</p> <p>La coordinación entre instituciones públicas se relaciona significativamente con la delincuencia juvenil en una</p>	Variable 1: Seguridad Ciudadana					
			Dimensiones	Indicadores	Ítems	Escala de medición	Niveles y rangos	
			Planificación	- Estableciendo objetivos - Diagnostico - Estrategias - Metas -Planificación	1 2 3 4,5 6	Ordinal		
			Participación comunitaria	- Integración - Información - Trabajo en equipo - Diálogo - Compromisos	7,8 9 10, 11 12 13,14	Escala tipo Likert (1) Nunca (2) Casi nunca (3) Algunas veces (4) Casi siempre (5) Siempre	Inadecuado Regular Adecuado	
			Coordinación entre instituciones públicas y privadas	- Integración de la comunidad - Clima de armonía	15, 16,17			
			Descentralización	- Única -Diversa -Soluciones -Respuesta Necesidades	18 19 20,21 22,23 24,25			
			Promoción social	Poblaciones Vulnerables Disminuir riesgos Mundo delictivo	26,27 28 29,30			

<p>instituciones públicas se relaciona con la delincuencia juvenil en una comisaría del Callao, 2022? ¿De qué manera la descentralización se relaciona con la delincuencia juvenil en una comisaría del Callao, 2022?</p> <p>¿De qué manera la promoción social se relaciona con la delincuencia juvenil en una comisaría del Callao, 2022?</p>	<p>comisaría del Callao, 2022</p> <p>Determinar la relación de la descentralización se relaciona con la delincuencia juvenil en una comisaría del Callao, 2022</p> <p>Determinar la relación de la promoción social se relaciona con la delincuencia juvenil en una comisaría del Callao, 2022</p>	<p>una comisaría del Callao, 2022</p> <p>La descentralización se relaciona significativamente con la delincuencia juvenil en una comisaría del Callao, 2022</p> <p>La promoción social se relaciona significativamente con la delincuencia juvenil en una comisaría del Callao, 2022</p>	Variable 2: Delincuencia Juvenil				
			Dimensiones	Indicadores	Ítems	Escala	Niveles y rangos
			Factores familiares	<ul style="list-style-type: none"> - Condiciones negativas - Entorno del hogar - Factor Padres - Factores Familiares - Consecuencias negativas - Conductas agresivas 	1, 2, 3, 4, 5, 6,	Ordinal	Bajo Medio Alto
			Factores personales	<ul style="list-style-type: none"> - Condición individual - Afectividad - Aspectos Psicológicos positivos - Satisfacción de Necesidades básicas Personalidad 	7, 8 ,9 10 11	Escala tipo Likert (1) Nunca (2) Casi nunca (3) Algunas veces (4) Casi siempre (5) Siempre	
			Factores Institucionales	<ul style="list-style-type: none"> - Entidad - Proyección social - Delincuencia - Institución - Desamparo a la juventud - Convivencia Jóvenes en sociedad 	12 13 14 15 16 17 18		
			Factores socioeconómicos	Caso de crisis Obligados a Delinquir Estado Económico	19 20 21 22		
			Factores políticos	Gobierno problemática juvenil	23		

					24		
			Factores educativos	Desarrollo Centro de estudio prevención de la violencia conocimientos	25 26 27 28		
			Factores sociales	Condiciones Circunstanciales Ascenso	29 30		
Tipo y diseño de investigación		Población y muestra	Técnicas e instrumentos			Estadística a utilizar	
Paradigma: Positivista Enfoque: Cuantitativo Tipo: Básica Nivel/Alcance: Correlacional Método: Hipotético – Deductivo Diseño: No experimental - transversal		Población: 100 agentes policiales Tipo de muestreo: Aleatorio Tamaño de muestra: Muestra no probabilístico conformada por 80 agentes policiales.	Variable 1: Seguridad ciudadana Técnicas: Encuesta Instrumentos: Cuestionario Autor base: CONASEC Año: 2012 Monitoreo: Control de calidad datos Ámbito de Aplicación: Agentes policiales Forma de Administración: Individual/grupal Variable 2: Delincuencia juvenil Técnicas: Encuesta Instrumentos: Cuestionario Autor: Santolalla Tolentino, Carlos Francisco Año: 2022 Monitoreo: Confiabilidad Ámbito de Aplicación: Agentes policiales Forma de Administración: Individual/Grupal			Descriptiva: Estadísticos descriptivos de la, media, mediana, etc., presentados en tabla de frecuencias y porcentajes de los resultados obtenidos de la base de datos aplicados en el programa Statical Package for the Social Sciences – SPSS-26 Inferencial: Estadísticos inferencia como la prueba de normalidad y posterior prueba paramétrica o no paramétrica que sirve para contraste de hipótesis	

ANEXO 2: Operacionalización de las variables

Operacionalización de la variable 1: seguridad ciudadana

VARIABLE	Definición conceptual	Definición operacional	DIMENSIONES	INDICADORES	PREGUNTAS	ESCALA
SEGURIDAD CIUDADANA	Conasec (2012), la seguridad ciudadana tiene un carácter social basado en la confianza y se entiende libre de riesgos físicos y psicológicos. Debe ser en el Gobierno como entidad que garantiza la vida y libertad de la población. Se entiende que la seguridad de los ciudadanos debe ser promovida por el Estado.	Está definida como el conjunto de acciones que posibilitan medir la variable a través de las dimensiones e indicadores mediante un instrumento de escala de Likert.	PLANIFICACIÓN	Establecimiento de Objetivos	1. Existe establecimiento de objetivos en el área de trabajo	<ol style="list-style-type: none"> 1. Nunca 2. Casi nunca 3. A veces 4. Casi siempre 5. Siempre
				Diagnóstico situacional	2. Se realiza un diagnóstico situacional a cada lugar que será intervenido	
				Estrategias	3. Se elaboran estrategias de trabajo en equipo	
				Metas	4. Las metas planeadas son aceptadas por todo el equipo	
					5. Se cumplen las metas trazadas	
			Plan	6. Existe un plan para cada intervención que realiza el personal		
			Participación comunitaria	Integrada	7. Es importante que el equipo este integrado por expertos	
					8. La integración de las juntas vecinales al plan de seguridad causa mayores resultados	
				Informada	9. Una de las labores del personal es que la comunidad se mantenga informada de las intervenciones realizadas	
			Trabajo en	10. Existe trabajo en equipo en toda el		

				equipo	<p>área</p> <p>11. El trabajo en equipo ayuda a resolver los problemas frecuentes</p>	
				Diálogo	12. El diálogo es la base para la efectividad del trabajo	
				Compromiso	<p>13. Se refleja el compromiso con la comunidad en cada jornada laboral</p> <p>14. El compromiso de la unidad de trabajo es brindar seguridad a la ciudadanía</p>	
			COORDINACIÓN ENTRE INSTITUCIONES PÚBLICAS Y PRIVADAS	Integración de la comunidad	15. Se elabora planes en base a la integración de la comunidad	
				Clima de armonía	<p>16. Existe un clima de armonía entre todos los compañeros de trabajo</p> <p>17. Un clima de armonía influye en el mejor desempeño laboral</p>	
			DESCENTRALIZACIÓN	Única	18. La efectividad de las acciones son porque existe una consigna única que es el servicio a la comunidad	
				Diversa	19. Existe un plan de acción para cada zona del distrito ya que es diverso	
				Soluciones	<p>20. Es importante solucionar los problemas recurrentes</p> <p>21. Se establece soluciones según la problemática actual</p>	

				Respuesta	22. La respuesta es inmediata ante la denuncia ciudadana	
					23. La respuesta de la población ante las disposiciones establecidas es positiva	
				Necesidades	24. Es posible responder a todas las necesidades que se presentan	
					25. Las necesidades cada vez son mayores en la población	
			PROMOCION SOCIAL	Poblaciones vulnerables	26. El principal campo de acción, son las poblaciones vulnerables	
					27. Las personas vulnerables son las que sufren los mayores embates de la inseguridad	
				Disminuir riesgos	28. Con las acciones realizadas en seguridad se puede disminuir el riesgo de asaltos	
				Mundo delictivo	29. Nos encontramos en un mundo delictivo difícil de manejar	
					30. Cada vez la delincuencia en el mundo crece	

OPERACIONALIZACIÓN DE LA VARIABLE 2: Delincuencia Juvenil

VARIABLE	Definición conceptual	Definición operacional	DIMENSIONES	INDICADORES	PREGUNTAS	ESCALA
DELINCUENCIA JUVENIL	Cocopa (2017) indicó que la delincuencia juvenil es ejercida por los menores de edad, de un rango de edad de 12 a 17 años, incurriendo en una diversidad de eventos que contempla características sociales, socio-económicas e incluso de educación, incidiendo de forma negativa en el desarrollo y conduciendo actividad delictivas que deben enfrentar frente a la justicia.	Está definida como el conjunto de acciones que posibilitan medir la variable a través de las dimensiones e indicadores mediante un instrumento de escala de Likert.	FACTORES FAMILIARES	Condiciones negativas	1. Las conductas negativas crean más violencia	1. Nunca 2. Casi nunca 3. A veces 4. Casi siempre 5. Siempre
				Entorno del hogar	2. El entorno del hogar no garantiza el desarrollo personal	
				Padres	3. Los padres carecen de soporte afectivo para sus hijos	
				Familiares	4. La familia no contribuye con la salud emocional de la sociedad	
				Consecuencias negativas	5. Los actos delictivos conllevan a consecuencias negativas	
				Conductas Agresivas	6. Se ha comprobado que las conductas agresivas forman parte del actuar de las pandillas	
			FACTORES PERSONALES	Condiciones individuales	7. Las condiciones individuales en las que se desarrollan ocasiona conductas delictuales	
				Afectividad	8. Carecen de afectividad para el desarrollo adecuado de su personalidad	
				Aspectos Psicológicos positivos	9. Los aspectos psicológicos negativos dañan el autoestima de los jóvenes	

			Satisfacción de Necesidades básicas	10. Presentan insatisfacción de las necesidades básicas individualmente
			Personalidad	11. La personalidad presenta limitaciones para el desempeño
		FACTORES INSTITUCIONALES	Entidades	12. Las entidades públicas que carecen de actividades que garanticen el bienestar del adolescente
			Proyección social	13. Se carecen de actividades de proyección social en la Municipalidad
			Delincuencia	14. La delincuencia es un peligro latente en el distrito
			Instituciones	15. Las instituciones encargadas de velar por los derechos de las víctimas de asaltos no difunden sus estrategias
			Desamparo a la juventud	16. La juventud se encuentra desamparada por las autoridades
			Convivencia Pacífica	17. Se carece de convivencia pacífica en el Distrito
			Jóvenes en sociedad	18. Los padres son negligentes con los jóvenes delincuentes sociedad
		FACTORES SOCIOECONÓ	Caso de crisis	19. Los problemas sociales aumentan en caso de crisis económica
			Obligados a delinquir	20. Muchos de los jóvenes debido a la situación económica son obligados a delinquir
			Jóvenes infractores	21. Existen jóvenes infractores en los detenidos por el serenazgo

			MICOS	Estado Económico	22. La delincuencia en nuestra sociedad tiene que ver con el estado económico de la Población	
			FACTORES POLÍTICOS	Gobierno	23. El gobierno no implementan políticas públicas en favor de la seguridad	
				problemática juvenil	24. La delincuencia en nuestro distrito es una problemática que se da en su mayoría por la Juventud	
			FACTORES EDUCATIVOS	alternativas de desarrollo	25. Se carecen alternativas de desarrollo para la Juventud	
				Centros de estudio	26. Se promueven los valores y la moral en los centros de estudios	
				Prevención de la violencia	27. En el serenazgo de la comunidad carecen de estrategias para la prevención de la violencia	
				Conocimientos	28. Falta difusión de conocimientos en los centros educativos acerca de la honestidad	
			FACTORES SOCIALES	Condiciones circunstanciales	29. Las condiciones educativas públicas son circunstanciales en la actualidad	
				Ascenso	30. El ascenso social crea desigualdad en la Población	

Anexo 3: Fichas técnicas y baremación

Ficha técnica

Nombre: "Cuestionario de seguridad Ciudadana"

Autor base: Conasec (2012)

Autor del instrumento: Aguilar (2021)

Administración: Individual/grupal

Tiempo de aplicación: 25 min

Número de items: 30 items

Descripción de la escala: Politómica de Likert

Tabla x

Tabla de baremos de la variable seguridad ciudadana

Total	D1	D2	D3	D4	D5	Niveles y rangos
110-150	22-30	30-40	12-15	27-35	22-30	Adecuado
70-109	14-21	19-29	7-11	17-26	14-21	Regular
30-69	6-13	8-18	3-6	7-16	6-13	Inadecuado

Ficha técnica

Nombre: "Cuestionario Delincuencia Juvenil"

Autor: Santolalla Tolentino, Carlos Francisco

Administración: Individual/grupal

Tiempo de aplicación: 25 min

Número de items: 30 ítems

Descripción de la escala: Politómica de Likert

Tabla x

Tabla de baremos de la variable delincuencia juvenil

Total	D1	D2	D3	D4	D5	D6	D7	Niveles y rangos
110-150	22-30	19-25	27-35	16-20	12-15	12-15	12-15	Alto
70-109	14-21	12-18	17-26	10-15	7-11	7-11	7-11	Medio
30-69	6-13	5-11	7-16	4-9	3-6	3-6	3-6	Bajo

Anexo 4: Instrumentos de investigación

Cuestionario de la variable seguridad ciudadana

Instrucciones: Estimados participantes, se agradece la respuesta sobre seguridad ciudadana que posibilitará obtener información importante que contribuirá a la comunidad en general.

La escala de respuesta es:

1. Nunca	2. Casi nunca	3. A veces	4. Casi siempre	5. Siempre
----------	---------------	------------	-----------------	------------

PREGUNTAS	1	2	3	4	5
1. Existe establecimiento de objetivos en el área de trabajo					
2. Se realiza un diagnóstico situacional a cada lugar que será intervenido					
3. Se elaboran estrategias de trabajo en equipo					
4. Las metas planeadas son aceptadas por todo el equipo					
5. Se cumplen las metas trazadas					
6. Existe un plan para cada intervención que realiza el personal					
7. Es importante que el equipo este integrado por expertos					
8. La integración de las juntas vecinales al plan de seguridad causa mayores resultados					
9. Una de las labores del personal es que la comunidad se mantenga informada de las intervenciones realizadas					
10. Existe trabajo en equipo en toda el área					
11. El trabajo en equipo ayuda a resolver los problemas frecuentes					
12. El diálogo es la base para la efectividad del trabajo					
13. Se refleja el compromiso con la comunidad en cada jornada laboral					
14. El compromiso de la unidad de trabajo es brindar seguridad a la ciudadanía					
15. Se elabora planes en base a la integración de la comunidad					
16. Existe un clima de armonía entre todos los compañeros de trabajo					
17. Un clima de armonía influye en el mejor desempeño laboral					
18. La efectividad de las acciones son porque existe una consigna única que es el servicio a la comunidad					
19. Existe un plan de acción para cada zona del distrito ya que es diverso					
20. Es importante solucionar los problemas recurrentes					

21. Se establece soluciones según la problemática actual					
22. La respuesta es inmediata ante la denuncia ciudadana					
23. La respuesta de la población ante las disposiciones establecidas es positiva					
24. Es posible responder a todas las necesidades que se presentan					
25. Las necesidades cada vez son mayores en la población					
26. El principal campo de acción, son las poblaciones vulnerables					
27. Las personas vulnerables son las que sufren los mayores embates de la inseguridad					
28. Con las acciones realizadas en seguridad se puede disminuir el riesgo de asaltos					
29. Nos encontramos en un mundo delictivo difícil de manejar					
30. Cada vez la delincuencia en el mundo crece					

Muchas gracias.

Cuestionario de la variable delincuencia juvenil

Instrucciones: Estimados participantes, se agradece la respuesta sobre delincuencia juvenil que posibilitará obtener información importante que contribuirá a la comunidad en general.

La escala de respuesta es:

1. Nunca	2. Casi nunca	3. A veces	4. Casi siempre	5. Siempre
----------	---------------	------------	-----------------	------------

PREGUNTAS					
En cuanto a los delincuentes juveniles:					
1. Las conductas negativas crean más violencia					
2. El entorno del hogar no garantiza el desarrollo personal					
3. Los padres carecen de soporte afectivo para sus hijos					
4. La familia no contribuye con la salud emocional de la sociedad					
5. Los actos delictivos conllevan a consecuencias negativas					
6. Se ha comprobado que las conductas agresivas forman parte del actuar de las pandillas					
7. Las condiciones individuales en las que se desarrollan ocasiona conductas delincuenciales					
8. Carecen de afectividad para el desarrollo adecuado de su personalidad					
9. Los aspectos psicológicos negativos dañan el autoestima de los jóvenes					
10. Presentan insatisfacción de las necesidades básicas individualmente					
11. La personalidad presenta limitaciones para el desempeño					
12. Las entidades públicas que carecen de actividades que garanticen el bienestar del adolescente					
13. Se carecen de actividades de proyección social en la Municipalidad					
14. La delincuencia es un peligro latente en el distrito					
15. Las instituciones encargadas de velar por los derechos de las víctimas de asaltos no difunden sus estrategias					

16. La juventud se encuentra desamparada por las autoridades					
17. Se carece de convivencia pacífica en el Distrito					
18. Los padres son negligentes con los jóvenes delincuentes sociedad					
19. Los problemas sociales aumentan en caso de crisis económica					
20. Muchos de los jóvenes debido a la situación económica son obligados a delinquir					
21. Existen jóvenes infractores en los detenidos por el serenazgo					
22. La delincuencia en nuestra sociedad tiene que ver con el estado económico de la Población					
23. El gobierno no implementan políticas públicas en favor de la seguridad					
24. La delincuencia en nuestro distrito es una problemática que se da en su mayoría por la Juventud					
25. Se carecen alternativas de desarrollo para la Juventud					
26. Se promueven los valores y la moral en los centros de estudios					
27. En el serenazgo de la comunidad carecen de estrategias para la prevención de la violencia					
28. Falta difusión de conocimientos en los centros educativos acerca de la honestidad					
29. Las condiciones educativas públicas son circunstanciales en la actualidad					
30. El ascenso social crea desigualdad en la población					

Muchas gracias

Anexo 5: Validación de instrumentos

CERTIFICADO DE VALIDEZ DE CONTENIDO DEL INSTRUMENTO QUE MIDE LA SEGURIDAD CIUDADANA

N ^o	DIMENSIONES / ítems	Pertinencia ¹		Relevancia ²		Claridad ³		Sugerencias
		SI	NO	SI	NO	SI	NO	
	DIMENSIÓN 1: PLANIFICACIÓN							
1	Existe establecimiento de objetivos en el área de trabajo	x		x		x		
2	Se realiza un diagnóstico situacional a cada lugar que será intervenido	x		x		x		
3	Se elaboran estrategias de trabajo en equipo	x		x		x		
4	Las metas planeadas son aceptadas por todo el equipo	x		x		x		
5	Se cumplen las metas trazadas	x		x		x		
6	Existe un plan para cada intervención que realiza el personal	x		x		x		
	DIMENSIÓN 2: PARTICIPACIÓN COMUNITARIA	SI	NO	SI	NO	SI	NO	
7	Es importante que el equipo este integrado por expertos	x		x		x		
8	La integración de las juntas vecinales al plan de seguridad, causa mayores resultados	x		x		x		
9	Una de las labores del personal es que la comunidad se mantenga informada de las intervenciones realizadas	x		x		x		
10	Existe trabajo en equipo en toda el área	x		x		x		
11	El trabajo en equipo ayuda a resolver los problemas frecuentes	x		x		x		
12	El diálogo es la base para la efectividad del trabajo	x		x		x		
13	Se refleja el compromiso con la comunidad en cada jornada laboral	x		x		x		
14	El compromiso de la unidad de trabajo es brindar seguridad a la ciudadanía	x		x		x		
	DIMENSIONES / ítems	SI	NO	SI	NO	SI	NO	Sugerencias
	DIMENSIÓN 3: COORDINACIÓN ENTRE ENTIDADES PUBLICAS Y PRIVADA	x		x		x		
15	Se elabora planes en base a la integración de la comunidad	x		x		x		
16	Existe un clima de armonía entre todos los compañeros de trabajo	x		x		x		

17	Un clima de armonía influye en el mejor desempeño laboral	X		X		X	
DIMENSIÓN 4: DESCENTRALIZACIÓN		SI	NO	SI	NO	SI	NO
18	<u>La efectividad de las acciones son</u> porque existe una consigna única que es el servicio a la comunidad	X		X		X	
19	Existe un plan de acción para cada zona del distrito ya que es diverso	X		X		X	
20	Es importante solucionar los problemas recurrentes	X		X		X	
21	Se establece soluciones según la problemática actual	X		X		X	
22	La respuesta es inmediata ante la denuncia ciudadana	X		X		X	
23	La respuesta de la población ante las disposiciones establecidas es positiva	X		X		X	
24	Es posible responder a todas las necesidades que se presentan	X		X		X	
DIMENSIÓN 5: PROMOCION SOCIAL		SI	NO	SI	NO	SI	NO
25	Las necesidades cada vez son mayores en la población	X		X		X	
26	El principal campo de acción, son las poblaciones vulnerables	X		X		X	
27	Las personas vulnerables son las que sufren los mayores embates de la inseguridad	X		X		X	
28	Con las acciones realizadas en seguridad se puede disminuir el riesgo de asaltos	X		X		X	
29	Nos encontramos en un mundo delictivo difícil de manejar	X		X		X	
30	Cada vez la delincuencia en el mundo crece	X		X		X	

Observaciones (precisar si hay suficiencia): _____ Existe suficiencia _____

Opinión de aplicabilidad: Aplicable [] Aplicable después de corregir [] No aplicable []

Apellidos y nombres del juez validador. ~~Dx~~/Mg: **Dra. Violeta Cadenillas Albornoz**

DNI:09748659

Especialidad del validador: Metodóloga

¹**Pertinencia:** El ítem corresponde al concepto teórico formulado.
²**Relevancia:** El ítem es apropiado para representar al componente o dimensión específica del constructo
³**Claridad:** Se entiende sin dificultad alguna el enunciado del ítem, es conciso, exacto y directo

Nota: Suficiencia, se dice suficiencia cuando los ítems planteados son suficientes para medir la dimensión

13 de mayo del 2022



Cadenillas A
Dra. Violeta Cadenillas Albornoz
DNI: 1009748659

Firma del Experto Informante.

CERTIFICADO DE VALIDEZ DE CONTENIDO DEL INSTRUMENTO QUE MIDE LA VARIABLE DELINCUENCIA JUVENIL

N ^o	DIMENSIONES / ítems	Pertinencia ¹		Relevancia ²		Claridad ³		Sugerencias
		SI	NO	SI	NO	SI	NO	
	DIMENSIÓN 1: FACTORES FAMILIARES							
1	1. Las conductas negativas crean más violencia	X		X		X		
2	2. El entorno del hogar no garantiza el desarrollo personal	X		X		X		
3	3. Los padres carecen de soporte afectivo para sus hijos	X		X		X		
4	4. La familia no contribuye con la salud emocional de la sociedad	X		X		X		
5	5. Los actos delictivos conllevan a consecuencias negativas	X		X		X		
6	6. Se ha comprobado que las conductas agresivas forman parte de actuar de las pandillas	X		X		X		
	DIMENSIÓN 2: FACTORES PERSONALES							
7	7. Las condiciones individuales en las que se desarrollan ocasiona conductas delictivas	X		X		X		
8	8. Carecen de afectividad para el desarrollo adecuado de su personalidad	X		X		X		
9	9. Los aspectos psicológicos negativos dañan la autoestima de los jóvenes	X		X		X		
10	10. Presentan insatisfacción de las necesidades básicas individualmente	X		X		X		
11	11. La personalidad presenta limitaciones para el desempeño	X		X		X		
	DIMENSIÓN 3: FACTORES INSTITUCIONALES							Sugerencias
12	Las entidades públicas que carecen de actividades que garanticen el bienestar del adolescente	X		X		X		
13	Se carecen de actividades de proyección social en la Municipalidad	X		X		X		
14	La delincuencia es un peligro latente en el distrito	X		X		X		
15	Las instituciones encargadas de velar por los derechos de las víctimas de asaltos no difunden sus estrategias	X		X		X		
16	La juventud se encuentra desamparada por las autoridades	X		X		X		
17	Se carece de convivencia pacífica en el Distrito	X		X		X		
18	Los padres son negligentes con los jóvenes delincuentes sociedad	X		X		X		

Nº	DIMENSIÓN 4: FACTORES SOCIOECONÓMICOS	SI	NO	SI	NO	SI	NO
19	19. Los problemas sociales aumentan en caso de crisis económica	X		X		X	
20	20. Muchos de los jóvenes debido a la situación económica son obligados a delinquir	X		X		X	
21	21. Existen jóvenes infractores en los detenidos por el serenazgo	X		X		X	
22	La delincuencia en nuestra sociedad tiene que ver con el estado económico de la Población	X		X		X	
Nº	DIMENSIÓN 5: FACTORES POLÍTICOS	SI	NO	SI	NO	SI	NO
23	El gobierno no implementa políticas públicas en favor de la seguridad	X		X		X	
24	La delincuencia en nuestro distrito es unaprobática que se da en su mayoría por la Juventud	X		X		X	
25	Se carecen alternativas de desarrollo para la juventud	X		X		X	
Nº	DIMENSIÓN 6: FACTORES EDUCATIVOS	SI	NO	SI	NO	SI	NO
26	Se promueven los valores y la moral en los centros de estudios	X		X		X	
27	En el serenazgo de la comunidad carecen de estrategias para la prevención de la violencia	X		X		X	
28	Falta <u>difusión de</u> conocimientos en los centros educativos acerca de la honestidad	X		X		X	
	DIMENSIÓN 7: FACTORES SOCIALES	SI	NO	SI	NO	SI	NO
29	Las condiciones educativas públicas son circunstanciales en la actualidad	X		X		X	
30	El ascenso social crea desigualdad en la Población	X		X		X	

Observaciones (precisar si hay suficiencia): _____ Existe suficiencia _____

Opinión de aplicabilidad: Aplicable Aplicable después de corregir No aplicable

Apellidos y nombres del juez validador. Dr./ Mg: **Dra. Violeta Cadenillas Albornoz**

DNI:09748659

Especialidad del validador: Metodóloga

¹**Pertinencia:** El ítem corresponde al concepto teórico formulado.

²**Relevancia:** El ítem es apropiado para representar al componente o dimensión específica del constructo

³**Claridad:** Se entiende sin dificultad alguna el enunciado del ítem, es conciso, exacto y directo

Nota: Suficiencia, se dice suficiencia cuando los ítems planteados son suficientes para medir la dimensión

13 de mayo del 2022



Dra. Violeta Cadenillas Albornoz
CPR: 1009748659

Firma del Experto Informante.

CERTIFICADO DE VALIDEZ DE CONTENIDO DEL INSTRUMENTO QUE MIDE LA SEGURIDAD CIUDADANA

N°	DIMENSIONES / ítems	Pertinencia ¹		Relevancia ²		Claridad ³		Sugerencias
		SI	NO	SI	NO	SI	NO	
	DIMENSIÓN 1: PLANIFICACIÓN							
1	Existe establecimiento de objetivos en el área de trabajo	x		x		x		
2	Se realiza un diagnóstico situacional a cada lugar que será intervenido	x		x		x		
3	Se elaboran estrategias de trabajo en equipo	x		x		x		
4	Las metas planeadas son aceptadas por todo el equipo	x		x		x		
5	Se cumplen las metas trazadas	x		x		x		
6	Existe un plan para cada intervención que realiza el personal	x		x		x		
	DIMENSIÓN 2: PARTICIPACIÓN COMUNITARIA	SI	NO	SI	NO	SI	NO	
7	Es importante que el equipo este integrado por expertos	x		x		x		
8	La integración de las juntas vecinales al plan de seguridad, causa mayores resultados	x		x		x		
9	Una de las labores del personal es que la comunidad se mantenga informada de las intervenciones realizadas	x		x		x		
10	Existe trabajo en equipo en toda el área	x		x		x		
11	El trabajo en equipo ayuda a resolver los problemas frecuentes	x		x		x		
12	El diálogo es la base para la efectividad del trabajo	x		x		x		
13	Se refleja el compromiso con la comunidad en cada jornada laboral	x		x		x		
14	El compromiso de la unidad de trabajo es brindar seguridad a la ciudadanía	x		x		x		
N°	DIMENSIONES / ítems	SI	NO	SI	NO	SI	NO	Sugerencias
	DIMENSIÓN 3: COORDINACIÓN ENTRE ENTIDADES PUBLICAS Y PRIVADA							
15	Se elabora planes en base a la integración de la comunidad	x		x		x		
16	Existe un clima de armonía entre todos los compañeros de trabajo	x		x		x		

17	Un clima de armonía influye en el mejor desempeño laboral	X		X		X	
DIMENSIÓN 4: DESCENTRALIZACIÓN		SI	NO	SI	NO	SI	NO
18	<u>La efectividad de las acciones son</u> porque existe una consigna única que es el servicio a la comunidad	X		X		X	
19	Existe un plan de acción para cada zona del distrito ya que es diverso	X		X		X	
20	Es importante solucionar los problemas recurrentes	X		X		X	
21	Se establece soluciones según la problemática actual	X		X		X	
22	La respuesta es inmediata ante la denuncia ciudadana	X		X		X	
23	La respuesta de la población ante las disposiciones establecidas es positiva	X		X		X	
24	Es posible responder a todas las necesidades que se presentan	X		X		X	
DIMENSIÓN 5: PROMOCIÓN SOCIAL		SI	NO	SI	NO	SI	NO
25	Las necesidades cada vez son mayores en la población	X		X		X	
26	El principal campo de acción, son las poblaciones vulnerables	X		X		X	
27	Las personas vulnerables son las que sufren los mayores embates de la inseguridad	X		X		X	
28	Con las acciones realizadas en seguridad se puede disminuir el riesgo de asaltos	X		X		X	
29	Nos encontramos en un mundo delictivo difícil de manejar	X		X		X	
30	Cada vez la delincuencia en el mundo crece	X		X		X	

Observaciones (precisar si hay suficiencia): _____

Opinión de aplicabilidad: Aplicable [X] Aplicable después de corregir [] No aplicable []

Apellidos y nombres del juez validador. Dr/ Mg: Mg, Gerardo Rubén Castro Castro

DNI: 43359648

Especialidad del validador: Temático

- ¹Pertinencia: El ítem corresponde al concepto teórico formulado.
- ²Relevancia: El ítem es apropiado para representar al componente o dimensión específica del constructo
- ³Claridad: Se entiende sin dificultad alguna el enunciado del ítem, es conciso, exacto y directo

21 de mayo del 2022



Firma del Exponente Informante.
GERARDO RUBÉN CASTRO CASTRO
ABOGADO
CAS 576

CERTIFICADO DE VALIDEZ DE CONTENIDO DEL INSTRUMENTO QUE MIDE LA VARIABLE DELINCUENCIA JUVENIL

N°	DIMENSIONES / ítems	Pertinenci		Relevanci		Claridad ³		Sugerencias
		a ¹		a ²				
	DIMENSIÓN 1: FACTORES FAMILIARES	SI	NO	SI	NO	SI	NO	
1	1. Las conductas negativas crean más violencia	X		X		X		
2	2. El entorno del hogar no garantiza el desarrollo personal	X		X		X		
3	3. Los padres carecen de soporte afectivo para sus hijos	X		X		X		
4	4. La familia no contribuye con la salud emocional de la sociedad	X		X		X		
5	5. Los actos delictivos conllevan a consecuencias negativas	X		X		X		
6	6. Se ha comprobado que las conductas agresivas forman parte del actuar de las pandillas	X		X		X		
	DIMENSIÓN 2: FACTORES PERSONALES	SI	NO	SI	NO	SI	NO	
7	7. Las condiciones individuales en las que se desarrollan ocasiona conductas delincuenciales	X		X		X		
8	8. Carecen de afectividad para el desarrollo adecuado de su personalidad	X		X		X		
9	9. Los aspectos psicológicos negativos dañan la autoestima de los jóvenes	X		X		X		
10	10. Presentan insatisfacción de las necesidades básicas individualmente	X		X		X		
11	11. La personalidad presenta limitaciones para el desempeño	X		X		X		
	DIMENSIÓN 3: FACTORES INSTITUCIONALES	SI	NO	SI	NO	SI	NO	Sugerencias
12	Las entidades públicas que carecen de actividades que garanticen el bienestar del adolescente	X		X		X		
13	Se carecen de actividades de proyección social en la Municipalidad	X		X		X		

14	La delincuencia es un peligro latente en el distrito	X		X		X	
15	Las instituciones encargadas de velar por los derechos de las víctimas de asaltos no difunden sus estrategias	X		X		X	
16	La juventud se encuentra desamparada por las autoridades	X		X		X	
17	Se carece de convivencia pacífica en el Distrito	X		X		X	
18	Los padres son negligentes con los jóvenes delincuentes sociedad	X		X		X	
Nº	DIMENSIÓN 4: FACTORES SOCIOECONÓMICOS	SI	NO	SI	NO	SI	NO
19	19. Los problemas sociales aumentan en caso de crisis económica	X		X		X	
20	20. Muchos de los jóvenes debido a la situación económica son obligados a delinquir	X		X		X	
21	21. Existen jóvenes infractores en los detenidos por el serenazgo	X		X		X	
22	La delincuencia en nuestra sociedad tiene que ver con el estado económico de la Población	X		X		X	
Nº	DIMENSIÓN 5: FACTORES POLÍTICOS	SI	NO	SI	NO	SI	NO
23	El gobierno no implementa políticas públicas en favor de la seguridad	X		X		X	
24	La delincuencia en nuestro distrito es un problema que se da en su mayoría por la Juventud	X		X		X	
25	Se carecen alternativas de desarrollo para la juventud	X		X		X	
Nº	DIMENSIÓN 6: FACTORES EDUCATIVOS	SI	NO	SI	NO	SI	NO
26	Se promueven los valores y la moral en los centros de estudios	X		X		X	
27	En el serenazgo de la comunidad carecen de estrategias para la prevención de la violencia	X		X		X	
28	Falta <u>difusión</u> de conocimientos en los centros educativos acerca de la honestidad	X		X		X	
	DIMENSIÓN 7: FACTORES SOCIALES	SI	NO	SI	NO	SI	NO
29	Las condiciones educativas públicas son circunstanciales en la actualidad	X		X		X	
30	El ascenso social crea desigualdad en la Población	X		X		X	

Observaciones (precisar si hay suficiencia): _____

Opinión de aplicabilidad: Aplicable Aplicable después de corregir No aplicable

Apellidos y nombres del juez validador. Dr/ Mg: Mg. Gerardo Rubén Castro Castro

DNI: 43359648

Especialidad del validador: Temático

- ¹**Pertinencia:** El ítem corresponde al concepto teórico formulado.
- ²**Relevancia:** El ítem es apropiado para representar al componente o dimensión específica del constructo
- ³**Claridad:** Se entiende sin dificultad alguna el enunciado del ítem, es conciso, exacto y directo

21 de mayo del 2022



Firma del Experto Informante.
GERARDO RUBEN CASTRO CASTRO
ABOGADO
CAS 576

CERTIFICADO DE VALIDEZ DE CONTENIDO DEL INSTRUMENTO QUE MIDE LA SEGURIDAD CIUDADANA

N°	DIMENSIONES / ítems	Pertinencia ¹		Relevancia ²		Claridad ³		Sugerencias
		SI	NO	SI	NO	SI	NO	
	DIMENSIÓN 1: PLANIFICACIÓN							
1	Existe establecimiento de objetivos en el área de trabajo	x		x		x		
2	Se realiza un diagnóstico situacional a cada lugar que será intervenido	x		x		x		
3	Se elaboran estrategias de trabajo en equipo	x		x		x		
4	Las metas planeadas son aceptadas por todo el equipo	x		x		x		
5	Se cumplen las metas trazadas	x		x		x		
6	Existe un plan para cada intervención que realiza el personal	x		x		x		
	DIMENSIÓN 2: PARTICIPACIÓN COMUNITARIA	SI	NO	SI	NO	SI	NO	
7	Es importante que el equipo este integrado por expertos	x		x		x		
8	La integración de las juntas vecinales al plan de seguridad, causa mayores resultados	x		x		x		
9	Una de las labores del personal es que la comunidad se mantenga informada de las intervenciones realizadas	x		x		x		
10	Existe trabajo en equipo en toda el área	x		x		x		
11	El trabajo en equipo ayuda a resolver los problemas frecuentes	x		x		x		
12	El diálogo es la base para la efectividad del trabajo	x		x		x		
13	Se refleja el compromiso con la comunidad en cada jornada laboral	x		x		x		
14	El compromiso de la unidad de trabajo es brindar seguridad a la ciudadanía	x		x		x		
N°	DIMENSIONES / ítems	SI	NO	SI	NO	SI	NO	Sugerencias
	DIMENSIÓN 3: COORDINACIÓN ENTRE ENTIDADES PUBLICAS Y PRIVADA							
15	Se elabora planes en base a la integración de la comunidad	x		x		x		
16	Existe un clima de armonía entre todos los compañeros de trabajo	x		x		x		

17	Un clima de armonía influye en el mejor desempeño laboral	X		X		X	
DIMENSIÓN 4: DESCENTRALIZACIÓN		SI	NO	SI	NO	SI	NO
18	<u>La efectividad de las acciones son</u> porque existe una consigna única que es el servicio a la comunidad	X		X		X	
19	Existe un plan de acción para cada zona del distrito ya que es diverso	X		X		X	
20	Es importante solucionar los problemas recurrentes	X		X		X	
21	Se establece soluciones según la problemática actual	X		X		X	
22	La respuesta es inmediata ante la denuncia ciudadana	X		X		X	
23	La respuesta de la población ante las disposiciones establecidas es positiva	X		X		X	
24	Es posible responder a todas las necesidades que se presentan	X		X		X	
DIMENSIÓN 5: PROMOCIÓN SOCIAL		SI	NO	SI	NO	SI	NO
25	Las necesidades cada vez son mayores en la población	X		X		X	
26	El principal campo de acción, son las poblaciones vulnerables	X		X		X	
27	Las personas vulnerables son las que sufren los mayores embates de la inseguridad	X		X		X	
28	Con las acciones realizadas en seguridad se puede disminuir el riesgo de asaltos	X		X		X	
29	Nos encontramos en un mundo delictivo difícil de manejar	X		X		X	
30	Cada vez la delincuencia en el mundo crece	X		X		X	

Observaciones (precisar si hay suficiencia): _____

Opinión de aplicabilidad: Aplicable Aplicable después de corregir No aplicable


Apellidos y nombres del juez validador. Dr/ Mg: Mg, Víctor Donato Castro Flores

DNI: 43307963

Especialidad del validador: Temático

16 de junio del 2022

- ¹**Pertinencia:** El ítem corresponde al concepto teórico formulado.
- ²**Relevancia:** El ítem es apropiado para representar al componente o dimensión específica del constructo
- ³**Claridad:** Se entiende sin dificultad alguna el enunciado del ítem, es conciso, exacto y directo



Firma del Experto Informante.
LIC. VÍCTOR DONATO CASTRO FLORES
OPERACIONES GSC

CERTIFICADO DE VALIDEZ DE CONTENIDO DEL INSTRUMENTO QUE MIDE LA VARIABLE DELINCUENCIA JUVENIL

N°	DIMENSIONES / ítems	Pertinenci		Relevanci		Claridad ³		Sugerencias
		a ¹		a ²				
	DIMENSIÓN 1: FACTORES FAMILIARES	SI	NO	SI	NO	SI	NO	
1	1. Las conductas negativas crean más violencia	X		X		X		
2	2. El entorno del hogar no garantiza el desarrollo personal	X		X		X		
3	3. Los padres carecen de soporte afectivo para sus hijos	X		X		X		
4	4. La familia no contribuye con la salud emocional de la sociedad	X		X		X		
5	5. Los actos delictivos conllevan a consecuencias negativas	X		X		X		
6	6. Se ha comprobado que las conductas agresivas forman parte del actuar de las pandillas	X		X		X		
	DIMENSIÓN 2: FACTORES PERSONALES	SI	NO	SI	NO	SI	NO	
7	7. Las condiciones individuales en las que se desarrollan ocasiona conductas delincuenciales	X		X		X		
8	8. Carecen de afectividad para el desarrollo adecuado de su personalidad	X		X		X		
9	9. Los aspectos psicológicos negativos dañan la autoestima de los jóvenes	X		X		X		
10	10. Presentan insatisfacción de las necesidades básicas individualmente	X		X		X		
11	11. La personalidad presenta limitaciones para el desempeño	X		X		X		
	DIMENSIÓN 3: FACTORES INSTITUCIONALES	SI	NO	SI	NO	SI	NO	Sugerencias
12	Las entidades públicas que carecen de actividades que garanticen el bienestar del adolescente	X		X		X		
13	Se carecen de actividades de proyección social en la Municipalidad	X		X		X		

14	La delincuencia es un peligro latente en el distrito	X		X		X	
15	Las instituciones encargadas de velar por los derechos de las víctimas de asaltos no difunden sus estrategias	X		X		X	
16	La juventud se encuentra desamparada por las autoridades	X		X		X	
17	Se carece de convivencia pacífica en el Distrito	X		X		X	
18	Los padres son negligentes con los jóvenes delincuentes sociedad	X		X		X	
Nº	DIMENSIÓN 4: FACTORES SOCIOECONÓMICOS	SI	NO	SI	NO	SI	NO
19	19. Los problemas sociales aumentan en caso de crisis económica	X		X		X	
20	20. Muchos de los jóvenes debido a la situación económica son obligados a delinquir	X		X		X	
21	21. Existen jóvenes infractores en los detenidos por el serenazgo	X		X		X	
22	La delincuencia en nuestra sociedad tiene que ver con el estado económico de la Población	X		X		X	
Nº	DIMENSIÓN 5: FACTORES POLÍTICOS	SI	NO	SI	NO	SI	NO
23	El gobierno no implementa políticas públicas en favor de la seguridad	X		X		X	
24	La delincuencia en nuestro distrito es un problema que se da en su mayoría por la Juventud	X		X		X	
25	Se carecen alternativas de desarrollo para la juventud	X		X		X	
Nº	DIMENSIÓN 6: FACTORES EDUCATIVOS	SI	NO	SI	NO	SI	NO
26	Se promueven los valores y la moral en los centros de estudios	X		X		X	
27	En el serenazgo de la comunidad carecen de estrategias para la prevención de la violencia	X		X		X	
28	Falta <u>difusión</u> de conocimientos en los centros educativos acerca de la honestidad	X		X		X	
	DIMENSIÓN 7: FACTORES SOCIALES	SI	NO	SI	NO	SI	NO
29	Las condiciones educativas públicas son circunstanciales en la actualidad	X		X		X	
30	El ascenso social crea desigualdad en la Población	X		X		X	

Observaciones (precisar si hay suficiencia): _____

Opinión de aplicabilidad: Aplicable [X] Aplicable después de corregir [] No aplicable []


Apellidos y nombres del juez validador. Dr/ Mg: Mg, Víctor Donato Castro Flores

DNI: 43307963

Especialidad del validador: Temático

16 de junio del 2022

- ¹**Pertinencia:** El ítem corresponde al concepto teórico formulado.
- ²**Relevancia:** El ítem es apropiado para representar al componente o dimensión específica del constructo
- ³**Claridad:** Se entiende sin dificultad alguna el enunciado del ítem, es conciso, exacto y directo



Firma del Experto Informante.
LIC. VÍCTOR DONATO CASTRO FLORES
OPERACIONES GSC

Anexo 5: Confiabilidad del instrumento de seguridad ciudadana

P1	P2	P3	P4	P5	P6	P7	P8	P9	P10	P11	P12	P13	P14	P15	P16	P17	P18	P19	P20	P21	P22	P23	P24	P25	P26	P27	P28	P29	P30	
4	3	4	3	3	3	3	3	3	3	3	3	4	4	3	4	2	1	4	4	4	4	4	4	3	4	4	3	3	4	
3	3	3	3	4	3	3	3	3	4	3	4	2	3	3	3	1	4	3	4	2	2	2	2	2	1	2	3	2	3	
2	2	2	2	2	4	2	2	2	2	2	2	1	1	1	1	1	1	1	1	2	4	1	1	1	1	1	1	1	2	2
4	4	4	4	3	2	3	2	3	4	4	4	4	3	4	3	4	4	4	4	4	4	4	4	2	3	3	4	4	4	
2	2	2	2	2	2	2	2	2	2	2	2	2	2	2	2	2	2	2	2	3	3	2	2	3	4	2	2	2	2	
2	2	2	2	2	2	2	2	2	2	2	2	2	4	4	3	3	4	2	2	2	2	3	2	4	3	3	4	4	4	
4	4	4	4	3	4	3	3	3	3	3	2	4	3	2	3	1	4	4	4	4	4	4	4	3	3	3	3	3	3	
4	4	4	4	2	3	4	4	4	4	3	3	4	4	3	2	1	4	4	4	3	3	2	1	4	3	2	3	4	4	
3	3	3	3	4	1	2	3	3	2	2	2	2	2	1	1	1	4	4	4	2	1	1	1	4	1	1	1	1	2	
3	3	3	3	3	4	3	4	4	4	3	3	4	4	3	3	2	4	2	4	3	3	2	4	3	3	3	3	3	3	
3	3	3	3	3	3	3	3	3	3	3	3	3	3	3	3	1	4	3	3	3	3	1	4	2	3	3	3	2	3	
4	4	4	4	4	3	4	3	4	3	3	3	3	4	4	4	3	3	4	4	4	4	3	3	2	4	4	4	4	4	
3	3	3	3	3	3	3	4	4	3	3	3	3	3	3	3	2	4	4	3	3	3	2	4	3	3	2	3	2	3	
3	3	3	3	3	4	3	4	4	4	4	4	3	3	3	3	3	3	4	3	3	3	3	3	3	3	4	3	3	3	
3	3	3	3	3	4	2	4	3	3	3	4	4	4	4	2	4	4	4	4	4	4	2	4	4	4	4	4	2	1	4
3	3	3	3	3	3	3	3	3	3	3	3	3	4	3	3	3	2	4	4	3	3	3	2	4	3	3	3	2	3	
1	2	2	2	2	2	4	2	2	2	2	2	2	2	2	2	2	2	2	2	2	2	2	2	3	2	2	2	2	2	
3	3	3	3	3	3	3	2	2	3	4	4	4	3	2	3	3	2	4	3	2	3	3	2	3	4	4	4	4	4	
4	4	4	4	4	4	3	3	4	4	4	4	4	4	4	4	3	2	4	4	4	4	3	2	3	3	3	4	3	2	
3	4	3	4	3	3	4	3	3	3	3	3	3	3	3	2	3	2	3	3	3	2	3	3	3	3	3	2	3	3	
2	2	2	2	2	2	3	3	3	2	3	3	3	3	3	3	3	3	4	3	3	3	3	3	3	3	3	3	2	3	3
3	3	3	3	3	3	3	4	4	3	3	3	3	3	3	3	2	4	4	3	3	3	2	4	3	3	2	3	2	3	
3	3	3	3	3	4	3	4	4	3	4	4	3	3	3	3	3	3	4	3	3	3	3	3	3	3	3	4	3	3	
1	1	1	3	1	1	1	4	3	1	2	1	1	4	1	1	4	1	1	1	4	1	4	1	1	1	1	2	1	1	
3	3	3	3	3	3	3	3	3	3	3	3	3	4	3	3	3	2	4	4	3	3	3	2	4	3	3	3	2	3	
4	4	4	4	3	4	4	2	4	4	2	4	2	2	3	3	2	3	2	2	2	2	2	2	2	2	3	2	3	3	
3	3	3	3	3	3	3	2	2	3	4	4	4	3	2	3	3	2	4	3	2	3	3	2	3	4	4	4	2	4	
4	5	4	5	4	4	3	3	5	4	4	4	2	4	4	4	3	2	4	4	4	4	3	2	3	3	3	4	3	2	
2	2	2	2	2	2	3	3	2	2	2	2	3	2	2	2	2	2	2	2	3	2	2	2	3	2	2	2	2	3	
4	4	4	4	3	3	3	3	3	4	3	3	4	4	4	3	3	3	4	4	4	3	3	3	4	4	4	3	3	3	

Estadísticos de fiabilidad

Alfa de Cronbach	N de elementos
,947	30

Interpretación:

El resultado nos indica que el instrumento de la variable seguridad ciudadana es altamente confiable con una puntuación de

0,947 puntos.

Base de datos de la confiabilidad del instrumento de la variable delincuencia juvenil

P1	P2	P3	P4	P5	P6	P7	P8	P9	P10	P11	P12	P13	P14	P15	P16	P17	P18	P19	P20	P21	P22	P23	P24	P25	P26	P27	P28	P29	P30
5	3	3	3	3	3	3	3	3	3	3	3	3	2	3	2	2	5	2	2	2	3	3	4	2	2	5	2	3	3
4	3	4	3	4	3	3	3	3	4	4	4	3	3	5	3	3	2	4	3	2	3	3	2	3	4	4	4	5	4
3	3	3	4	4	3	3	3	3	3	3	3	2	4	4	2	2	2	2	2	2	2	2	1	2	2	2	2	3	2
3	4	3	5	5	3	5	4	3	3	3	3	3	3	5	3	4	4	4	4	5	4	4	4	5	3	5	5	4	4
3	4	2	4	3	3	5	4	5	4	4	2	4	4	5	1	2	5	2	2	2	1	1	1	2	2	3	1	3	3
2	2	2	2	2	2	2	2	2	2	2	2	2	2	2	2	2	3	3	2	2	3	4	2	2	2	3	4	2	2
2	2	2	2	2	2	2	2	2	2	2	4	4	3	3	4	2	2	2	2	3	2	4	3	3	3	2	4	3	3
4	4	3	4	3	3	3	3	3	2	4	3	2	3	3	4	4	4	4	4	4	4	3	3	3	4	4	3	3	3
4	4	2	3	4	4	5	3	3	4	4	3	3	2	3	4	4	3	3	2	3	4	3	2	3	3	4	3	2	3
3	3	3	4	4	3	3	3	3	3	3	3	2	4	4	2	2	2	2	2	2	2	2	1	2	2	2	2	3	2
3	4	3	5	5	3	5	4	3	3	3	3	3	3	5	3	4	4	4	4	5	4	4	4	5	3	5	5	4	4
3	4	2	4	3	3	5	4	5	4	4	2	4	4	5	1	2	5	2	2	2	1	1	1	2	2	3	1	3	3
2	2	2	2	2	2	2	2	2	2	2	2	2	2	2	2	2	3	3	2	2	3	4	2	2	2	3	4	2	2
2	2	2	2	2	2	2	2	2	2	2	4	4	3	3	4	2	2	2	2	3	2	4	3	3	3	2	4	3	3
4	4	3	4	3	3	3	3	3	2	4	3	2	3	3	4	4	4	4	4	4	4	3	3	3	4	4	3	3	3
3	3	4	4	2	3	3	2	2	2	2	2	3	5	3	4	4	2	3	3	3	4	5	3	3	3	4	5	3	3
3	3	3	3	3	3	3	3	3	3	3	3	3	3	3	3	1	4	3	3	3	3	1	4	2	3	3	3	2	3
3	3	4	4	4	3	4	3	4	3	3	3	3	4	2	4	3	3	5	4	4	4	3	3	2	4	5	4	4	4
3	3	3	3	3	3	3	4	4	3	3	3	3	3	5	3	2	4	4	3	3	3	2	4	3	3	2	3	2	3
3	5	3	3	3	4	3	5	5	3	4	4	3	3	3	3	3	3	5	3	3	3	3	3	3	3	4	3	3	3
2	2	2	2	2	5	2	2	2	2	2	5	3	2	2	2	3	3	3	2	2	2	2	3	3	2	2	2	3	3
3	3	4	4	2	3	3	2	2	2	2	2	3	5	3	4	4	2	3	3	3	4	5	3	3	3	4	5	3	3
3	3	3	3	3	3	3	3	3	3	3	3	3	3	3	3	1	4	3	3	3	3	1	4	2	3	3	3	2	3
3	3	4	4	4	3	4	3	4	3	3	3	3	4	2	4	3	3	5	4	4	4	3	3	2	4	5	4	4	4
3	3	3	3	3	3	3	4	4	3	3	3	3	3	5	3	2	4	4	3	3	3	2	4	3	3	2	3	2	3
3	5	3	3	4	3	3	3	3	3	3	3	3	2	3	2	3	3	3	2	3	5	3	3	3	3	5	3	3	3
2	2	2	2	3	3	3	2	3	3	3	3	3	3	3	3	4	3	3	3	3	3	3	3	3	3	3	3	3	3
5	3	5	5	5	5	5	5	5	3	5	5	5	5	2	4	5	5	3	5	5	4	5	5	5	5	5	4	5	5
1	2	2	2	3	4	1	2	5	2	3	3	3	3	5	3	1	2	2	2	3	1	2	2	2	3	1	2	2	
2	2	2	2	2	2	2	2	2	2	2	4	4	3	3	4	2	2	2	2	3	2	4	3	3	3	2	4	3	3

Estadísticos de fiabilidad

Alfa de Cronbach	N de elementos
,924	30

Interpretación:

El resultado nos indica que el instrumento de la variable delincuencia juvenil es altamente confiable con una puntuación de 0,924 puntos.

Anexo 6: Validación del constructo

Varianza total explicada

	Componente	Autovalores iniciales ^a			Sumas de cargas al cuadrado de la extracción			Sumas de cargas al cuadrado de la rotación		
		Total	% de varianza	% acumulado	Total	% de varianza	% acumulado	Total	% de varianza	% acumulado
Puro	1	16,520	56,746	56,746	16,520	56,746	56,746	10,738	36,885	36,885
	2	2,676	9,191	65,937	2,676	9,191	65,937	8,457	29,051	65,937
	3	1,899	6,525	72,461						
	4	1,672	5,744	78,205						
	5	1,026	3,525	81,730						
	6	,915	3,144	84,874						
	7	,740	2,543	87,417						
	8	,681	2,341	89,758						
	9	,569	1,953	91,711						
	10	,440	1,512	93,223						
	11	,398	1,366	94,589						
	12	,317	1,090	95,679						
	13	,250	,860	96,539						
	14	,218	,749	97,288						
	15	,197	,678	97,966						
	16	,167	,575	98,541						
	17	,127	,435	98,976						
	18	,093	,319	99,295						
	19	,061	,210	99,505						

	20	,048	,165	99,670						
	21	,037	,127	99,797						
	22	,023	,078	99,875						
	23	,020	,068	99,943						
	24	,013	,046	99,988						
	25	,003	,012	100,000						
	26	4,153E-16	1,427E-15	100,000						
	27	1,724E-16	5,923E-16	100,000						
	28	-1,538E-16	-5,282E-16	100,000						
	29	-4,171E-16	-1,433E-15	100,000						
	30	-8,990E-16	-3,088E-15	100,000						
Reescalado	1	16,520	56,746	56,746	16,715	55,717	55,717	10,664	35,546	35,546
	2	2,676	9,191	65,937	2,657	8,857	64,574	8,708	29,028	64,574
	3	1,899	6,525	72,461						
	4	1,672	5,744	78,205						
	5	1,026	3,525	81,730						
	6	,915	3,144	84,874						
	7	,740	2,543	87,417						
	8	,681	2,341	89,758						
	9	,569	1,953	91,711						
	10	,440	1,512	93,223						
	11	,398	1,366	94,589						
	12	,317	1,090	95,679						
	13	,250	,860	96,539						
	14	,218	,749	97,288						

15	,197	,678	97,966						
16	,167	,575	98,541						
17	,127	,435	98,976						
18	,093	,319	99,295						
19	,061	,210	99,505						
20	,048	,165	99,670						
21	,037	,127	99,797						
22	,023	,078	99,875						
23	,020	,068	99,943						
24	,013	,046	99,988						
25	,003	,012	100,000						
26	4,153E-16	1,427E-15	100,000						
27	1,724E-16	5,923E-16	100,000						
28	-1,538E-16	-5,282E-16	100,000						
29	-4,171E-16	-1,433E-15	100,000						
30	-8,990E-16	-3,088E-15	100,000						

Método de extracción: análisis de componentes principales.

a. Al analizar una matriz de covarianzas, los autovalores iniciales son los mismos entre la solución re-escalada y pura.

Matriz de componente rotado^a

	Puro					Reescalado				
	Componente					Componente				
	1	2	3	4	5	1	2	3	4	5
P1	,829	,357	,167	,311	,088	,817	,351	,165	,307	,087
P2	,882	,278	,185	,286	,081	,856	,269	,179	,278	,078
P3	,800	,362	,152	,298	,055	,823	,373	,157	,307	,057
P4	,774	,106	,407	,273	-,042	,796	,109	,418	,280	-,043
P5	,708	,236	,131	,273	,002	,767	,256	,142	,296	,002
P6	,550	,041	-,116	-,246	,316	,651	,049	-,138	-,291	,374
P7	,530	,441	,058	,257	-,092	,591	,492	,065	,286	-,102
P8	,288	,016	,436	,570	-,231	,308	,017	,466	,610	-,246
P9	,734	-,022	,449	,520	,051	,701	-,021	,429	,496	,049
P10	,789	,323	,164	,197	,134	,828	,339	,172	,207	,141
P11	,421	,353	,211	-,059	,143	,524	,440	,262	-,074	,178
P12	,801	,515	,138	,178	,041	,769	,495	,132	,171	,039
P13	,390	,780	,198	,284	-,043	,379	,759	,192	,277	-,042
P14	,265	,344	,766	,300	,133	,263	,341	,760	,298	,132
P15	,108	,086	,030	-,001	,871	,117	,093	,033	-,001	,943
P16	,519	,530	,393	,143	,340	,534	,546	,405	,147	,350
P17	,057	,310	,791	-,096	-,019	,061	,328	,838	-,102	-,020
P18	,237	,235	-,130	,991	,154	,209	,207	-,115	,873	,136
P19	,638	,670	,301	,404	-,085	,530	,557	,250	,336	-,071
P20	,425	,444	,243	,175	,314	,469	,489	,268	,193	,346
P21	,370	,138	,755	,199	,064	,386	,144	,787	,208	,066

P22	,595	,432	,342	-,052	,118	,593	,430	,341	-,052	,118
P23	,101	,377	,812	-,109	-,017	,104	,391	,842	-,113	-,018
P24	,268	,379	,012	,846	-,083	,250	,354	,011	,789	-,077
P25	,045	,645	,321	,155	,073	,046	,664	,331	,159	,075
P26	,359	,774	,359	,050	,127	,356	,768	,356	,049	,126
P27	,383	,817	,359	,047	,124	,369	,785	,345	,046	,120
P28	,495	,592	,405	,209	,283	,472	,565	,386	,199	,270
P29	,337	,326	,209	,373	,166	,393	,380	,243	,434	,193
P30	,269	,786	,088	,319	-,007	,277	,810	,091	,328	-,008

Método de extracción: análisis de componentes principales.

Método de rotación: Varimax con normalización Kaiser.

a. La rotación ha convergido en 13 iteraciones.

Anexo 7. Base de datos de la investigación

N°	P1	P2	P3	P4	P5	P6	D1	P7	P8	P9	P10	P11	P12	P13	P14	D2	P15	P16	P17	D3	P18	P19	P20	P21	P22	P23	P24	D4	P25	P26	P27	P28	P29	P30	D5	V1	
1	5	3	5	5	4	2	24	2	5	3	5	5	4	5	3	32	5	5	4	14	2	5	3	5	5	4	1	25	2	1	2	1	4	3	13	108	
2	5	5	3	5	5	4	27	5	3	5	5	4	5	3	5	35	5	4	2	11	2	2	3	2	3	2	1	15	1	3	2	3	4	4	17	105	
3	5	3	5	5	4	5	27	4	5	3	5	5	4	5	3	34	5	5	4	14	1	2	5	3	5	5	4	25	2	3	2	4	2	2	15	115	
4	2	2	5	1	1	2	13	3	2	2	3	2	2	2	5	21	2	2	2	6	2	1	1	1	2	2	2	11	2	2	2	3	2	2	13	64	
5	4	4	2	2	2	2	16	2	2	3	2	3	2	2	2	18	2	2	2	6	2	2	2	2	2	2	1	12	1	1	1	2	2	2	9	61	
6	2	2	1	1	2	3	11	3	1	1	1	1	2	2	1	12	1	1	1	3	3	1	1	1	1	1	2	10	2	2	2	2	2	2	12	48	
7	5	5	5	4	4	2	25	5	5	5	5	4	5	5	5	39	4	4	2	10	5	3	3	3	3	3	3	23	3	3	3	3	3	3	18	115	
8	2	2	1	1	2	2	10	2	1	3	1	3	2	2	1	15	1	1	1	3	2	1	5	3	5	5	4	25	5	3	5	5	4	4	26	79	
9	1	1	1	2	2	2	9	2	2	1	2	1	2	1	1	12	2	2	2	6	2	2	3	2	3	2	1	15	1	3	2	3	4	4	17	59	
10	2	1	1	1	1	2	8	2	2	1	1	1	1	2	1	11	1	1	3	5	2	1	1	1	1	2	4	12	1	1	1	1	2	5	11	47	
11	2	2	3	2	3	5	17	5	3	2	2	2	1	2	3	20	3	3	3	9	5	3	2	3	5	3	5	26	5	4	5	3	5	5	27	99	
12	3	3	3	2	3	3	17	3	3	4	2	4	3	3	3	25	3	3	3	9	3	2	3	2	2	2	3	17	3	3	2	4	3	3	18	86	
13	5	5	5	4	5	5	29	5	5	5	5	5	5	5	5	40	5	5	5	15	5	5	5	5	5	5	5	35	5	5	5	5	5	5	30	149	
14	3	2	3	2	2	1	13	2	2	4	2	4	1	2	3	20	2	2	2	6	1	2	3	5	5	4	3	23	3	2	5	2	3	3	18	80	
15	1	2	1	1	1	1	7	3	1	3	1	1	1	2	1	13	1	1	4	6	3	2	2	2	2	2	3	16	1	3	2	1	1	1	9	51	
16	5	3	3	2	1	3	17	2	1	1	2	1	3	3	3	16	1	1	1	3	1	1	2	2	2	2	4	5	17	1	1	2	2	2	4	12	65
17	5	5	5	4	4	4	27	4	5	5	5	5	5	4	4	37	4	4	5	13	5	1	1	2	3	2	2	16	1	1	1	5	4	4	16	109	
18	1	1	1	2	2	2	9	2	2	1	2	1	2	1	1	12	2	2	2	6	2	2	3	2	3	2	1	15	1	3	2	3	4	4	17	59	
19	3	2	3	4	3	3	18	3	3	3	4	3	3	2	3	24	3	3	3	9	3	3	3	3	3	2	4	21	3	4	3	2	2	2	16	88	
20	3	4	4	3	3	3	20	2	3	3	3	3	3	4	4	25	3	3	3	9	3	2	2	2	2	2	3	16	2	2	2	2	4	3	15	85	
21	1	2	2	1	2	2	10	2	2	2	1	2	2	2	3	16	1	2	2	5	1	2	2	2	1	2	2	12	1	2	2	2	3	3	13	56	
22	3	3	3	3	3	4	19	3	3	4	3	4	4	3	3	27	3	3	3	9	4	3	5	3	4	3	3	25	3	3	3	3	2	3	17	97	
23	2	1	2	1	1	2	9	1	2	2	1	2	2	1	2	13	2	2	2	6	2	2	2	1	1	3	1	12	2	2	1	2	1	3	11	51	
24	5	5	5	4	4	2	25	5	2	5	5	5	5	5	5	37	4	4	2	10	5	2	3	2	3	4	2	21	3	3	2	2	3	2	15	108	
25	5	5	3	5	5	4	27	5	3	5	5	3	5	5	4	35	5	3	1	9	1	5	3	5	5	4	5	28	3	5	5	4	4	3	24	123	
26	4	1	1	4	1	4	15	1	1	4	4	1	1	1	1	17	1	1	1	3	1	4	4	2	3	2	3	19	3	3	2	3	1	3	15	69	
27	1	3	1	3	3	3	14	1	3	3	3	3	3	3	1	20	3	3	3	9	3	2	2	2	2	2	2	15	2	2	2	4	4	1	15	73	
28	3	2	2	3	3	4	17	3	4	2	3	2	4	2	2	22	4	4	4	12	4	2	1	1	1	1	1	11	1	2	1	3	4	3	14	76	
29	1	2	1	2	3	2	11	1	2	1	2	1	2	2	1	12	2	2	2	6	4	2	1	2	3	2	1	15	2	1	1	4	1	1	10	54	
30	3	4	4	5	5	5	26	3	5	2	4	4	5	5	5	33	1	1	1	3	1	5	3	5	5	4	5	28	3	5	5	4	4	4	25	115	
31	3	4	3	3	4	5	22	5	5	5	5	4	4	5	5	38	5	5	5	15	4	3	2	1	2	2	3	17	3	3	1	1	4	4	16	108	
32	3	4	4	5	5	5	26	5	5	5	5	5	5	5	4	39	3	3	3	9	3	3	4	3	3	3	3	22	3	3	3	4	3	3	19	115	
33	2	1	1	4	3	4	15	2	1	1	1	3	2	3	1	14	1	2	2	5	1	1	1	2	3	2	4	14	1	1	1	3	1	1	8	56	
34	3	2	2	1	3	3	14	1	2	3	1	1	3	1	2	14	2	2	2	6	3	1	1	1	2	3	1	12	1	2	2	1	2	1	9	55	
35	1	1	2	4	4	4	16	4	3	4	4	4	4	1	2	26	3	3	3	9	4	4	4	2	1	2	3	20	3	3	2	4	4	4	20	91	
36	4	4	5	5	5	3	26	5	3	5	4	4	5	5	5	36	3	5	3	11	3	1	2	1	2	2	2	13	2	3	1	3	3	3	15	101	
37	4	4	5	5	5	3	26	5	4	4	5	5	5	3	5	36	3	3	3	9	3	2	4	4	5	5	5	28	3	5	1	3	3	2	17	116	
38	1	2	3	3	1	2	12	4	3	3	3	3	2	2	3	23	3	3	3	9	2	1	2	2	2	1	3	13	3	2	2	2	1	2	12	69	
39	4	4	5	5	5	3	26	5	2	4	4	5	5	5	3	33	5	2	2	9	2	4	4	5	5	5	3	28	5	2	4	4	5	5	25	121	
40	3	2	2	2	2	2	13	2	2	1	2	4	2	2	2	17	2	2	2	6	2	1	3	3	3	2	5	19	2	4	3	2	2	3	16	71	

41	3	4	5	5	5	5	27	5	4	4	3	4	4	5	5	34	5	5	5	15	4	4	3	3	3	4	2	23	2	4	3	2	2	1	14	113
42	2	1	2	2	2	2	11	1	1	3	2	3	2	1	2	15	1	1	1	3	2	4	5	1	2	2	3	19	4	4	5	3	5	5	26	74
43	5	4	4	4	5	5	27	4	3	5	4	5	5	4	4	34	5	5	5	15	5	5	4	5	5	4	4	32	5	5	5	5	4	5	29	137
44	4	5	4	5	5	5	28	5	5	5	4	5	5	5	4	38	4	5	5	14	5	5	5	5	5	5	5	35	4	5	5	5	4	5	28	143
45	1	1	1	2	2	2	9	2	2	1	2	1	2	1	1	12	2	2	2	6	2	2	3	2	3	2	1	15	1	3	2	3	4	4	17	59
46	2	1	2	2	2	2	11	2	2	2	2	2	2	1	2	15	2	2	2	6	2	5	3	5	5	4	2	26	3	2	2	2	2	2	13	71
47	2	2	1	2	1	2	10	2	1	2	1	2	5	1	2	16	2	2	2	6	2	2	1	2	1	2	4	14	2	1	2	1	2	5	13	59
48	2	2	1	3	3	2	13	3	3	5	3	5	2	2	1	24	3	3	3	9	2	2	2	2	2	4	2	16	5	2	2	2	1	1	13	75
49	2	2	2	2	1	2	11	4	1	2	2	2	2	2	2	17	1	1	1	3	2	3	4	2	2	3	3	19	3	3	2	1	2	2	13	63
50	3	4	3	4	4	4	22	5	4	3	4	3	4	4	3	30	4	4	4	12	4	3	3	2	3	3	4	22	4	4	2	1	3	1	15	101
51	2	1	2	2	1	2	10	1	1	3	2	3	2	1	2	15	1	1	1	3	2	1	1	1	1	3	1	10	1	2	1	3	1	1	9	47
52	3	4	4	4	3	1	19	4	3	2	4	2	1	4	4	24	3	3	3	9	1	2	1	2	2	2	1	11	2	2	2	1	3	4	14	77
53	1	2	1	2	3	2	11	1	2	1	2	1	2	2	1	12	2	2	2	6	3	2	1	1	1	2	2	12	2	2	2	1	1	1	9	50
54	5	5	3	5	5	4	27	5	4	5	4	4	5	5	4	36	5	3	2	10	4	3	3	5	4	5	5	29	4	5	3	5	5	4	26	128
55	4	4	4	5	5	5	27	5	4	5	5	5	5	4	4	37	4	4	4	12	5	4	5	4	4	4	5	31	5	4	4	2	1	1	17	124
56	1	1	1	2	2	2	9	2	2	1	2	1	2	1	1	12	2	2	2	6	2	2	3	2	3	2	1	15	1	3	2	3	4	4	17	59
57	2	1	2	2	2	2	11	2	2	2	2	2	2	1	2	15	2	2	2	6	2	5	3	5	5	5	5	30	4	5	5	4	4	5	27	89
58	1	2	2	1	2	1	9	2	1	1	2	1	1	2	1	11	2	1	1	4	2	1	1	1	3	2	1	11	2	1	1	2	2	2	10	45
59	3	2	3	2	2	2	14	3	2	4	5	4	2	2	3	25	2	2	2	6	2	4	3	3	3	4	2	21	2	4	3	2	2	1	14	80
60	3	1	3	3	1	3	14	1	3	4	3	4	3	1	3	22	3	3	3	9	3	4	4	5	4	3	1	24	3	4	5	3	1	3	19	88
61	2	2	1	1	2	2	10	2	1	3	1	1	2	2	1	13	1	1	1	3	2	1	1	1	1	1	1	8	1	4	1	1	1	1	9	43
62	1	1	1	2	2	2	9	2	2	1	2	1	2	1	1	12	2	2	2	6	2	2	3	2	3	2	1	15	1	3	2	3	4	4	17	59
63	3	1	3	2	1	1	11	1	1	2	2	2	1	1	3	13	1	1	1	3	1	2	1	2	1	3	2	12	2	3	2	1	2	1	11	50
64	2	2	5	3	3	3	17	3	5	5	3	5	2	2	5	30	5	5	5	15	2	5	5	4	4	4	5	29	5	5	4	3	2	2	21	112
65	1	1	1	1	2	1	7	1	1	1	1	1	1	4	1	11	2	1	2	5	2	1	1	1	1	2	2	10	1	1	1	1	3	1	8	41
66	2	2	1	1	2	3	11	3	1	1	1	1	3	2	1	13	1	1	1	3	3	1	1	1	1	1	2	10	2	2	2	2	2	2	12	49
67	5	4	3	3	3	3	21	3	4	4	3	4	3	4	3	28	4	4	4	12	3	3	3	3	3	3	4	22	5	4	3	4	4	4	24	107
68	5	5	5	5	4	4	28	5	5	5	4	4	4	4	5	37	5	4	4	13	3	3	4	4	5	5	5	29	5	5	4	5	5	5	29	136
69	2	2	1	1	1	1	8	2	2	3	2	3	1	2	3	18	2	2	2	6	1	5	5	5	5	4	5	30	5	4	3	2	2	5	21	83
70	2	1	2	2	2	2	11	2	2	2	2	2	2	1	2	15	2	2	2	6	2	1	2	2	2	2	2	13	2	2	2	2	1	2	11	56
71	3	3	2	2	3	1	14	3	3	1	2	1	1	3	1	15	3	1	3	7	3	1	3	2	1	2	1	13	3	3	2	4	3	3	18	67
72	1	1	2	2	2	1	9	2	2	1	1	2	2	2	1	13	1	3	1	5	3	1	1	2	2	2	2	13	2	1	2	2	2	1	10	50
73	3	2	3	2	2	1	13	2	2	4	2	4	1	2	3	20	2	2	2	6	1	2	3	2	5	4	3	20	3	2	5	2	3	2	17	76
74	3	2	1	1	1	1	9	3	2	3	1	3	1	2	1	16	4	4	4	12	3	2	2	2	2	2	3	16	3	3	2	4	4	4	20	73
75	2	1	1	1	1	2	8	2	3	1	2	1	3	2	1	15	1	1	1	3	2	2	3	2	1	1	1	12	1	2	2	3	3	4	15	53
76	3	2	3	4	3	3	18	3	3	3	4	3	3	2	3	24	3	3	3	9	3	3	3	3	3	2	4	21	3	4	3	2	2	2	16	88
77	5	4	4	5	5	5	28	5	5	4	4	5	5	4	4	36	5	5	5	15	5	4	5	5	5	5	5	34	4	4	5	4	5	5	27	140
78	3	3	3	3	3	4	19	3	4	2	3	2	4	3	3	24	4	4	4	12	4	2	3	2	3	2	3	19	3	3	2	3	3	3	17	91
79	3	3	1	1	1	2	11	2	2	2	2	1	1	1	1	12	2	2	2	6	2	2	1	1	1	1	2	10	2	2	2	2	1	3	12	51
80	2	1	2	1	1	2	9	1	2	2	1	2	2	1	2	13	2	2	2	6	2	1	1	2	2	2	2	12	2	2	2	1	1	1	9	49

N°	P1	P2	P3	P4	P5	P6	D1	P7	P8	P9	P10	P11	D2	P12	P13	P14	P15	P16	P17	P18	D3	P19	P20	P21	P22	D4	P23	P24	P25	D5	P26	P27	P28	D6	P29	P30	P31	D7	V2	
1	1	1	1	2	2	2	1	9	2	2	1	2	10	1	3	1	2	2	2	2	1	12	2	2	2	2	8	1	2	3	6	3	1	2	6	2	3	1	6	57
2	3	1	2	3	2	1	12	1	3	1	1	1	7	1	3	1	1	1	2	1	10	2	3	1	3	9	1	1	1	3	3	1	1	5	1	3	1	5	51	
3	2	1	3	1	1	3	11	1	2	2	1	2	8	3	3	1	2	1	2	1	13	3	1	1	2	7	2	1	2	5	3	1	2	6	1	3	1	5	55	
4	3	5	5	3	5	5	26	5	3	5	5	21	3	3	5	5	5	3	3	5	29	5	3	5	5	18	5	3	3	11	5	5	3	13	5	5	5	15	133	
5	2	3	3	4	4	4	20	4	4	5	5	5	23	5	5	3	5	3	5	5	31	5	5	3	5	18	5	5	4	14	4	4	4	12	4	4	4	12	130	
6	4	4	4	2	4	4	22	4	1	4	4	5	18	5	5	2	5	5	5	5	32	5	5	5	5	20	2	5	5	12	5	5	5	15	4	5	5	14	133	
7	1	1	1	1	1	3	1	8	1	1	3	2	9	2	3	1	2	1	2	1	12	1	1	1	1	4	3	2	2	7	3	1	2	6	1	3	1	5	51	
8	3	1	2	2	2	1	11	2	2	1	2	3	10	1	3	1	2	2	2	1	12	2	2	2	2	8	1	2	3	6	3	1	2	6	2	3	1	6	59	
9	3	4	4	3	4	1	19	4	3	3	4	4	18	4	3	5	5	5	5	4	31	4	3	4	4	5	16	3	5	5	13	3	5	5	13	5	3	5	13	123
10	4	5	5	5	5	5	29	5	5	5	5	5	25	5	5	5	5	4	4	4	32	4	4	4	4	5	17	5	5	4	14	5	5	5	15	4	5	5	14	146
11	3	1	1	3	1	1	10	2	2	3	2	1	10	1	1	1	1	2	2	1	9	1	3	2	2	8	3	2	1	6	1	1	1	3	2	1	1	4	50	
12	4	3	3	2	2	2	16	3	2	2	3	3	13	3	3	2	2	2	2	3	18	3	2	3	2	10	2	3	3	8	3	2	2	7	2	3	2	7	79	
13	1	1	3	1	4	1	11	4	1	1	2	2	10	2	1	1	1	3	1	1	10	3	1	4	1	9	1	2	2	5	1	1	1	3	3	1	1	5	53	
14	2	3	3	2	1	2	13	1	3	2	4	2	12	2	4	3	4	4	2	3	22	3	2	1	3	9	2	4	2	8	4	3	4	11	4	4	3	11	86	
15	4	4	4	4	4	3	23	4	4	4	4	4	20	4	5	3	3	3	3	4	25	4	4	4	4	16	4	4	4	12	5	3	3	11	3	5	3	11	118	
16	4	5	5	5	5	5	29	4	5	5	5	5	24	4	5	4	5	5	5	3	31	5	5	4	5	19	5	5	5	15	5	4	5	14	5	5	4	14	146	
17	3	1	2	2	2	1	11	2	2	1	2	3	10	1	3	1	2	2	2	1	12	2	2	2	2	8	1	2	3	6	3	1	2	6	2	3	1	6	59	
18	3	4	4	3	4	1	19	4	3	3	1	3	14	4	3	1	3	1	2	4	18	4	3	4	3	14	3	1	3	7	3	1	3	7	1	3	1	5	84	
19	2	2	2	4	4	4	18	4	4	2	2	3	15	3	1	3	2	3	3	2	17	2	4	4	4	14	2	2	3	7	1	3	2	6	3	1	3	7	84	
20	2	4	3	4	4	1	18	1	2	3	3	3	12	2	3	3	1	2	4	4	19	3	4	1	2	10	3	3	3	9	3	3	1	7	2	3	3	8	83	
21	3	4	4	4	4	3	22	4	4	5	5	4	22	3	5	5	4	3	4	5	29	5	5	3	5	18	5	4	4	13	5	3	5	13	5	5	5	15	132	
22	3	2	3	1	3	2	14	2	1	1	4	2	10	3	3	1	3	3	2	2	17	3	1	2	1	7	1	4	2	7	3	1	3	7	3	3	1	7	69	
23	2	1	3	3	1	3	13	3	1	4	4	4	16	3	1	1	2	2	4	1	14	3	3	3	1	10	4	4	4	12	1	1	2	4	2	1	1	4	73	
24	2	1	2	3	2	2	12	1	1	1	2	1	6	1	1	4	2	1	4	1	14	2	3	1	1	7	1	2	1	4	1	4	2	7	1	1	4	6	56	
25	2	3	1	1	2	1	10	1	1	2	3	3	10	3	1	2	3	1	1	3	14	1	1	1	1	4	2	3	3	8	1	2	3	6	1	1	2	4	56	
26	3	4	3	3	4	3	20	4	4	4	3	3	18	3	3	3	3	4	4	4	24	3	3	4	4	14	4	3	3	10	3	3	3	9	4	3	3	10	105	
27	4	4	4	4	4	1	21	1	4	4	2	1	12	3	1	2	4	4	4	4	22	4	4	1	4	13	4	2	1	7	1	2	4	7	4	1	2	7	89	
28	3	2	3	1	1	1	11	1	2	1	2	3	9	1	2	2	2	2	1	2	12	3	1	1	2	7	1	2	3	6	2	2	2	6	2	2	2	6	57	
29	4	4	4	4	4	4	24	4	4	4	4	4	20	4	4	4	4	4	4	4	28	4	4	4	4	16	4	4	4	12	4	4	4	12	4	4	4	12	124	
30	1	1	2	1	1	4	10	1	1	2	1	1	6	3	1	1	2	1	4	1	13	2	1	1	1	5	2	1	4	7	1	1	2	4	1	1	1	3	48	
31	1	2	2	2	2	3	12	1	2	2	1	2	8	1	1	2	1	3	1	2	11	2	2	1	2	7	2	1	2	5	1	2	1	4	3	1	2	6	53	
32	1	3	3	3	1	1	12	1	3	3	1	3	11	3	3	3	1	1	2	3	16	3	3	1	3	10	3	1	3	7	3	3	1	7	1	3	3	7	70	
33	2	2	3	2	2	1	12	2	2	2	1	1	8	1	3	1	1	1	2	10	3	2	2	2	9	2	1	1	4	3	1	1	5	1	3	1	5	53		
34	5	2	3	5	3	5	23	5	5	5	4	3	22	3	5	5	3	5	5	2	28	3	5	5	5	18	5	4	3	12	5	5	3	13	5	5	5	15	131	
35	2	2	1	1	2	2	10	1	2	3	3	2	11	1	2	3	3	3	1	2	15	1	1	1	2	5	3	3	2	8	2	3	3	8	3	2	3	8	65	
36	3	3	3	1	1	1	12	1	1	1	2	2	7	2	3	1	1	1	1	3	12	3	1	1	1	6	1	2	2	5	3	1	1	5	1	3	1	5	52	
37	3	3	2	4	4	4	20	2	2	3	3	3	13	1	2	1	1	2	4	3	14	2	4	2	2	10	3	3	3	9	2	1	1	4	2	2	1	5	75	
38	2	1	2	2	2	3	12	1	1	1	2	3	8	2	1	3	2	2	3	1	14	2	2	1	1	6	1	2	3	6	1	3	2	6	2	1	3	6	58	
39	2	3	1	2	2	1	11	2	2	2	1	4	11	2	3	1	2	1	2	3	14	1	2	2	2	7	2	1	4	7	3	1	2	6	1	3	1	5	61	
40	5	5	5	3	5	5	28	5	5	5	5	5	25	5	3	5	5	5	5	5	33	3	5	5	5	18	3	5	5	13	5	5	5	15	4	4	4	12	144	

41	2	2	1	2	2	2	11	1	1	1	2	3	8	2	1	2	2	2	2	13	1	2	1	1	5	1	2	3	6	1	2	2	5	2	1	2	5	53	
42	2	2	4	4	4	2	18	4	4	2	4	4	18	4	4	2	4	4	4	26	5	5	2	5	17	5	5	2	12	5	5	5	15	3	5	4	12	118	
43	1	2	2	1	1	1	8	2	2	3	2	2	11	2	1	1	2	2	1	11	2	1	2	2	7	3	2	2	7	1	1	2	4	2	1	1	4	52	
44	3	2	2	1	1	1	10	2	2	1	4	2	11	2	1	1	1	2	2	11	2	1	2	2	7	1	4	2	7	1	1	1	3	2	1	1	4	53	
45	3	4	4	3	4	1	19	4	3	3	4	1	15	4	3	4	3	4	2	24	4	3	4	3	14	3	5	5	13	3	5	4	12	4	3	4	11	108	
46	4	4	4	4	5	5	26	5	5	5	5	5	25	5	5	3	5	5	5	33	5	2	5	5	17	5	3	5	13	5	5	5	15	5	5	5	15	144	
47	4	4	4	5	2	2	21	4	4	4	5	1	18	4	4	4	5	4	4	27	4	4	4	5	17	5	5	5	15	5	4	4	13	4	5	4	13	124	
48	4	2	4	4	2	4	20	2	4	4	2	4	16	4	2	4	3	5	4	2	24	4	4	4	3	15	4	4	12	2	4	5	11	5	5	5	15	113	
49	5	2	5	3	3	5	23	4	5	5	4	5	23	5	5	2	5	5	2	26	5	3	4	5	17	5	4	5	14	5	2	5	12	5	5	2	12	127	
50	1	3	1	1	1	2	9	2	2	2	1	2	9	1	3	2	2	3	2	16	1	1	2	2	6	2	1	2	5	3	2	2	7	3	3	2	8	60	
51	4	4	5	5	5	5	28	2	5	5	4	5	21	5	5	2	5	5	5	32	5	5	5	5	20	5	4	5	14	5	5	5	15	5	5	5	15	145	
52	1	3	4	3	2	3	16	4	3	3	3	4	17	3	3	3	3	4	1	3	20	4	3	4	3	14	3	3	4	10	3	3	3	9	4	3	3	10	96
53	4	4	4	4	4	4	24	4	4	4	4	3	19	4	4	4	3	4	4	27	4	4	4	4	16	4	4	5	13	3	5	5	13	5	3	5	13	125	
54	1	2	1	1	1	2	8	2	1	3	3	2	11	1	1	1	2	1	1	2	9	1	1	2	1	5	3	3	2	8	1	1	2	4	1	1	1	3	48
55	2	1	1	1	2	2	9	2	2	1	2	2	9	1	1	2	2	2	2	11	1	1	2	2	6	1	2	2	5	1	2	2	5	2	1	2	5	50	
56	3	5	5	5	4	4	26	4	4	3	1	2	14	4	5	5	5	4	4	31	4	5	5	5	19	4	4	4	12	4	4	5	14	5	4	4	13	129	
57	4	4	3	5	5	5	26	4	4	4	4	4	20	4	3	4	2	4	2	23	3	5	5	5	18	4	4	4	12	4	4	2	10	4	3	4	11	120	
58	2	5	3	5	5	5	25	5	1	5	5	4	20	4	5	5	4	5	4	32	3	5	5	1	14	5	5	4	14	5	5	4	14	5	5	5	15	134	
59	5	5	5	5	5	2	27	3	5	5	4	5	22	5	5	5	5	5	5	35	5	5	3	5	18	5	4	3	12	5	2	5	12	2	5	5	12	138	
60	3	1	3	1	1	3	12	3	1	3	1	1	9	3	1	3	1	3	1	13	3	1	3	1	8	3	1	1	5	1	3	1	5	3	1	3	7	59	
61	3	4	4	4	4	4	23	4	2	5	4	3	18	5	4	5	4	4	4	30	2	4	4	5	15	5	4	4	13	4	5	4	13	4	4	5	13	125	
62	3	4	4	3	4	1	19	4	3	3	1	3	14	4	3	1	3	1	2	18	4	3	4	3	14	3	1	3	7	3	1	3	7	1	3	1	5	84	
63	4	4	4	4	4	3	23	4	4	4	4	4	20	3	3	4	4	4	5	28	5	5	5	5	20	5	5	5	15	5	5	4	14	4	4	4	12	132	
64	3	2	2	1	2	3	13	2	3	2	2	1	10	3	2	2	2	2	1	14	2	1	2	3	8	2	2	1	5	2	2	2	6	2	2	2	6	62	
65	5	5	5	5	2	27	5	5	5	5	3	23	5	5	5	4	5	5	5	34	5	5	5	5	20	5	5	3	13	5	5	4	14	5	5	5	15	146	
66	5	5	5	5	5	4	29	4	5	5	5	5	24	5	5	4	4	5	5	33	5	5	5	4	19	4	5	5	14	5	5	5	15	5	4	4	13	147	
67	1	2	2	2	3	3	13	2	1	2	2	2	9	2	3	1	2	2	2	14	2	2	2	1	7	2	2	2	6	3	1	2	6	2	3	1	6	61	
68	1	3	1	3	1	1	10	1	1	2	3	2	9	2	3	2	3	2	2	17	1	3	1	1	6	2	3	2	7	3	2	3	8	2	3	2	7	64	
69	5	5	5	4	4	4	27	4	5	5	5	4	23	4	4	4	5	5	5	31	4	4	4	2	14	5	5	5	15	5	5	5	15	4	4	4	12	137	
70	5	4	4	4	4	5	26	5	5	4	4	4	22	4	5	5	4	4	5	31	4	4	4	4	16	5	5	4	14	3	4	4	11	4	3	4	11	131	
71	4	3	3	5	5	5	25	4	4	4	4	3	19	3	5	5	5	4	4	30	4	2	3	5	14	5	5	5	15	4	4	4	12	4	3	4	11	126	
72	5	4	4	4	4	4	25	4	4	5	5	5	23	2	5	5	5	5	5	32	5	5	5	5	20	5	5	5	15	5	5	5	15	3	5	5	13	143	
73	2	3	3	2	1	2	13	1	3	2	4	2	12	2	4	3	4	2	3	22	3	2	1	3	9	2	4	2	8	4	3	4	11	4	4	3	11	86	
74	4	1	4	4	4	3	20	4	4	1	1	1	14	4	1	1	1	3	3	14	4	4	4	4	16	4	1	1	6	1	1	1	3	3	1	1	5	78	
75	4	4	4	4	4	4	24	4	4	4	5	4	21	4	5	4	5	5	5	33	4	5	4	5	18	5	5	4	14	5	5	3	13	5	5	4	14	137	
76	2	2	2	4	4	4	18	4	4	2	2	3	15	3	1	3	2	3	2	17	2	4	4	4	14	2	2	3	7	1	3	2	6	3	1	3	7	84	
77	2	1	3	1	2	1	10	2	2	1	2	1	8	2	3	3	1	2	1	13	3	1	2	2	8	1	2	1	4	3	3	1	7	2	3	3	8	58	
78	3	3	3	2	2	3	16	3	3	3	4	4	17	3	1	3	4	3	4	21	3	2	3	3	11	3	4	4	11	1	3	4	8	3	1	3	7	91	
79	5	5	4	4	4	4	26	3	5	5	4	4	21	4	4	3	5	5	4	29	4	4	3	2	13	5	5	4	14	4	5	5	14	4	4	4	12	129	
80	4	4	3	5	3	3	22	3	5	4	5	4	21	3	5	4	5	2	4	27	3	5	3	5	16	4	5	4	13	5	4	5	14	2	5	4	11	124	

Anexo 8: Evidencias de aplicación del instrumento





UNIVERSIDAD CÉSAR VALLEJO

**ESCUELA DE POSGRADO
MAESTRÍA EN GESTIÓN PÚBLICA**

Declaratoria de Autenticidad del Asesor

Yo, CADENILLAS ALBORNOZ VIOLETA, docente de la ESCUELA DE POSGRADO MAESTRÍA EN GESTIÓN PÚBLICA de la UNIVERSIDAD CÉSAR VALLEJO SAC - LIMA NORTE, asesor de Tesis titulada: "Seguridad Ciudadana y la delincuencia juvenil en una comisaría del Callao, 2022", cuyo autor es SANTOLALLA TOLENTINO CARLOS FRANCISCO, constato que la investigación tiene un índice de similitud de 18.00%, verificable en el reporte de originalidad del programa Turnitin, el cual ha sido realizado sin filtros, ni exclusiones.

He revisado dicho reporte y concluyo que cada una de las coincidencias detectadas no constituyen plagio. A mi leal saber y entender la Tesis cumple con todas las normas para el uso de citas y referencias establecidas por la Universidad César Vallejo.

En tal sentido, asumo la responsabilidad que corresponda ante cualquier falsedad, ocultamiento u omisión tanto de los documentos como de información aportada, por lo cual me someto a lo dispuesto en las normas académicas vigentes de la Universidad César Vallejo.

LIMA, 07 de Agosto del 2022

Apellidos y Nombres del Asesor:	Firma
CADENILLAS ALBORNOZ VIOLETA DNI: 09748659 ORCID: 0000-0002-4526-2309	Firmado electrónicamente por: CADEALBO el 12-08- 2022 00:20:42

Código documento Trilce: TRI - 0398694