



UNIVERSIDAD CÉSAR VALLEJO

**FACULTAD DE CIENCIAS DE LA SALUD
ESCUELA PROFESIONAL DE PSICOLOGÍA**

**Violencia social encubierta de género y conflictos de parejas
jóvenes en Lima Metropolitana, 2022**

TESIS PARA OBTENER EL TÍTULO PROFESIONAL DE:

Licenciada en Psicología

AUTORAS:

Melendez Ojeda, Cindy Mariel (Orcid.org/0000-0003-4930-9597)

Tito Tami, Yanet Maria (Orcid.org/0000-0001-5563-9934)

ASESOR:

Mg. Castro Santisteban, Martin (Orcid.org/0000-0002-8882-6135)

LÍNEA DE INVESTIGACIÓN:

Violencia

LINEA DE RESPONSABILIDAD SOCIAL UNIVERSITARIA

Promoción de la salud, nutrición y salud alimentaria

LIMA – PERÚ

2023

Dedicatoria

A nuestros hijos por ser nuestra fuente de motivación y fortaleza, por el gran amor que le tenemos, para ustedes dedicamos esta tesis que da inicio a nuestra vida profesional.

Agradecimiento

Agradecer a Dios por la vida, agradecer a nuestras familias por su amor condicional; a la universidad, a los docentes y a cada uno de nuestros compañeros que han aportado enormemente grandes conocimientos y compartido sus experiencias. Nuestro agradecimiento también a nuestro asesor de tesis, por su apoyo y compromiso.

¡Muchas gracias!

Índice de contenidos

	Pág.
Carátula	i
Dedicatoria	ii
Agradecimiento	iii
Índice de contenidos	iv
Índice de tablas	v
Resumen	vi
Abstract	vii
I. INTRODUCCIÓN	1
II. MARCO TEÓRICO	4
III. METODOLOGÍA	12
3.1 Tipo y diseño de investigación	12
3.2 Variables y operacionalización	12
3.3 Población, muestra, muestreo, unidad de análisis	13
3.4 Técnicas e instrumentos de recolección de datos	14
3.5 Procedimiento	16
3.6 Método de análisis de datos	16
3.7 Aspectos éticos	17
IV. RESULTADOS	18
V. DISCUSIÓN	24
VI. CONCLUSIONES	28
VII. RECOMENDACIONES	29
REFERENCIAS	
ANEXOS	

Índice de tablas

Tabla 1.	Correlación entre la violencia social encubierta de género y conflictos de parejas jóvenes en Lima Metropolitana.	18
Tabla 2.	Correlación entre la violencia social encubierta de género y frecuencia de conflicto.	19
Tabla 3.	Correlación entre violencia social encubierta de género y respuesta positiva.	20
Tabla 4.	Correlación entre violencia social encubierta de género y respuesta negativa.	21
Tabla 5.	Distribución de frecuencia y porcentaje de los niveles de violencia social encubierta de género	22
Tabla 6.	Distribución de frecuencia y porcentaje de los niveles de conflicto de parejas	23

Resumen

El objetivo de este estudio fue determinar la relación entre la violencia social encubierta de género y conflictos de parejas jóvenes en Lima Metropolitana, 2022. Este estudio fue de tipo básica, con un diseño transversal no experimental; una muestra de 300 mujeres de 17 a 35 años, para la evaluación fueron empleados: Inventario de violencia social encubierta hacia la mujer (VISEM) elaborado por Vinagre et. Al (2020) y Escala de Frecuencia y Respuesta a los Conflictos de Pareja elaborado por Iglesias et. al. (2020), ambos realizados en España. Según los resultados obtenidos, existe una correlación directa y significativa entre las variables ($\rho = .388$), De acuerdo a la violencia social encubierta de género con las dimensiones de conflictos de parejas; frecuencia del conflicto ($\rho = .098$), respuesta positiva ($\rho = .031$) y respuesta negativa ($\rho = .080$) por lo que se halló una correlación directa y significativa. En cuanto los niveles de violencia social encubierta de género predomina el nivel promedio 49%. En lo que respecta a los conflictos de parejas jóvenes predomina el nivel alto 49.6%. se concluye que existe una asociación altamente significativa entre violencia social encubierta y conflictos de parejas jóvenes, demostrando que coexisten de forma activa en una relación de pareja.

Palabras clave: violencia social encubierta de género, conflictos de parejas, jóvenes

Abstract

The objective of this study was to determine the relationship between covert social gender violence and conflicts of young couples in Metropolitan Lima, 2022. This study was of a basic type, with a non-experimental cross-sectional design; a sample of 300 women aged 17 to 35 years were used for the evaluation: Inventory of covert social violence against women (VISEM) prepared by Vinagre et. Al (2020) and Scale of Frequency and Response to Couple Conflicts prepared by Iglesias et. al. (2020), both made in Spain. According to the results obtained, there is a direct and significant correlation between the variables ($\rho = .388$), according to the covert social violence of gender with the dimensions of conflicts of couples; Frequency of conflict ($\rho = .098$), positive response ($\rho = .031$) and negative response ($\rho = .080$) so a direct and significant correlation was found. As for the levels of covert social violence of gender, the average level predominates 49%. With regard to conflicts between young couples, the high level predominates at 49.6%. It is concluded that there is a highly significant association between covert social violence and conflicts of young couples, demonstrating that they coexist actively in a relationship.

Keywords: covert gender-based social violence, couple conflicts, young people

I. INTRODUCCIÓN

La sociedad ha expuesto muchos temas relacionados con la violencia a lo largo del tiempo, pero uno de los temas que más han crecido es sin duda la violencia de género. Los casos presentados en los últimos años muestran que la percepción de conductas agresivas con repercusiones físicas y psíquicas se da no solo al interior del hogar, sino también en la propia sociedad, lo que puede derivar en limitaciones en las relaciones, formación familiar, sana convivencia, conflictos de intereses e ideas que se puedan desarrollar, así como inestabilidad emocional en la víctima, como episodios de depresión y culpa (Gallegos et. Al. 2019).

La Organización Mundial de la Salud (OMS), encontró que el 27% de las mujeres entre 15 a 47 años han experimentado violencia física y psicológica en una relación, una de las tasas más altas de violencia directa con el 38% de mujeres fueron asesinadas por su pareja o alguien con una conexión sentimental, que describe cómo este problema genera consecuencias negativas afectando la integridad, la salud física y mental (OMS, 2021). Posteriormente, se encontró que una de cada tres mujeres a nivel mundial ha experimentado violencia durante el aislamiento social provocado por la pandemia del COVID-19 (ONU, 2020).

En Latinoamérica, la Organización Panamericana de la Salud afirma que alrededor de 500 personas mueren cada día por violencia interna, lo que explica las tasas de homicidios más altas de lo normal en el mundo; Estados Unidos todavía tiene el record mundial de violencia contra la mujer, con 1 de cada 3 mujeres, el 58% de las cuales han experimentado algún tipo de violencia en la infancia (OPS, 2019). Por otro lado, en México, mujeres de 15 años y más mantienen una relación, 61.1% están casada, 85.4% lo hace porque quiere, pero el 8.5% está embarazada y decidió vivir juntos, mientras que el 3.5 % lo hizo porque quería dejar el hogar. Así aproximadamente el 93 % de las mujeres de 15 años han sido al menos sexualmente activas. El 40.1% tuvo su primera relación sexual antes de los 18 años; el 48.3% tenía entre 18 y 24 años y el 8.4 % tenían 25 años o más (Gobierno de México, 2021).

El Instituto Nacional de Estadística e Informática (2022) reportó el 57.7% de las mujeres entre 15 a 49 años han sufrido abuso físico o sexual por su pareja, y el 52.8% de este abuso se considera violencia conyugal; violencia física 29.5% y violencia sexual 7.1%. El Observatorio Nacional de la Violencia contra la Mujer y los Familiares (2019) informó que el 27,2% de la población creía que “si la mujer le falta el respeto a su marido, debe ser castigada”. El 33,2% cree que una mujer infiel debe castigar a su pareja de alguna manera y el 31,1% de los participantes cree que una mujer que se viste “provocativamente” quiere ser acosada sexualmente. El índice de tolerancia social a la violencia contra las mujeres de 18 y más años fue del 58,9%, lo que indica que la concienciación sobre la violencia de género ha aumentado en los últimos años.

El Ministerio de la Mujer y Poblaciones vulnerables (2022) encontró que, para las mujeres mayores de 15 años, el tipo de violencia de pareja más común fue emocional o encubierta (40.1%), y las principales características fueron: Apatía (29.5%), amenazas y acoso (24.8%), depresión (22.1%). Le siguieron el maltrato económico o parental (20.9%), y los más destacados: El chantaje o control económico (17.4%) y la irresponsabilidad económica (14.9%).

Por tanto, este estudio busca correlacionar estas variables a una población de parejas jóvenes, donde también se ha encontrado el desarrollo de violencia, planteando de esta forma ¿Cuál es la relación entre la violencia social encubierta de género y conflicto de parejas jóvenes en Lima Metropolitana, 2022?

Esta investigación es importante y relevante a nivel social debido a la alarmante prevalencia de la violencia en la población, especialmente entre los jóvenes, por lo que este trabajo apoyará el desarrollo de programas de igualdad de género y prevención de la violencia, diseñados e implementados por entidades interesadas en los derechos de las mujeres. A Nivel teórico, porque sentara un precedente para otros estudios, ya que existen pocos estudios en el Perú que investiguen la relación entre estas dos variables (Bernal, 2010). A nivel metodológico, este estudio se someterá a un análisis estadístico general a las pruebas, lo que nos

dará un panorama de consistencia de validez por lo que es importante mostrar que se miden adecuadamente según diferentes estándares estadísticos (Ñaupas, et. al., 2014).

Por tanto, el objetivo general del estudio fue: Determinar la relación entre la violencia social encubierta de género y conflicto de parejas jóvenes en Lima Metropolitana, 2022. Asimismo, se fijaron los siguientes objetivos específicos: a) Determinar la relación entre la violencia social encubierta de género y la frecuencia de conflicto, b) Determinar la relación entre violencia social encubierta de género y respuesta positiva, c) Determinar la relación entre violencia social encubierta de género y respuesta negativa, d) Describir los niveles de violencia social encubierta de género, e) Describir los niveles de conflicto de parejas.

También se plantea la siguiente hipótesis general: Existe relación entre violencia social encubierta de género y conflicto de parejas jóvenes en Lima Metropolitana, 2022.

II. MARCO TEÓRICO

Arrivasplata et. al. (2021) quienes determinaron la relación entre violencia encubierta y bienestar psicológico en los jóvenes de Trujillo. EVE y Escala de Bienestar Psicológico de Ryff adaptada por Pérez (2017), un estudio de diseño correlacional de 254 jóvenes de 20 a 40 años, donde los resultados muestran que las dos variables están negativamente correlacionadas ($\rho = -0.307$), y existe una diferencia inversa entre las dimensiones.

En Lima, Quintana et. al. (2020) identificaron estereotipos de género con una muestra seleccionada a algún tipo de conflicto, identificaron nuevas ideas sobre sexualidad, relaciones y violencia; finalmente determinaron que la violencia encubierta de la pareja estaba disfrazada, mostrando diferencias significativas. Utilizando la escala de violencia encubierta, los resultados mostraron que hombres y mujeres de 18 a 24 años puntuaron igual en promedio para violencia encubierta (H=47.24% y M= 52.76%).

México, un estudio realizado por Méndez et. al. (2022) tuvo como objetivo analizar los efectos de la violencia de género ante la presencia de conflicto y reacciones emocionales entre parejas, fue de enfoque cuantitativo con un muestreo no probabilístico, hubo 236 mujeres con una edad promedio de 36 años. Los resultados mostraron una correlación positiva entre la violencia y las reacciones emocionales, asimismo, indicaron que las puntuaciones de depresión estaban relacionadas con la irritabilidad.

En Australia, Boxall y Morgan (2021) correlacionaron el conflicto de pareja y la violencia encubierta, con 1258 jóvenes entre 20 y 36 años, en el centro Sydney, fue un diseño no experimental, los instrumentos fueron la escala CV (Covert violence PL) versión 2 y el Conflict intimate partner, obteniendo como resultados una $\rho = .425$, además de un 78% en nivel alto de violencia encubierta y un 54% de conflictos en la pareja.

En Sevilla, Aguilera et. al. (2021) su objetivo fue conocer el grado entre ambos miembros de la pareja tanto a la ocurrencia y frecuencia de la violencia. La muestra fue de 141 individuos entre 17 y 30 años. Los resultados indican que, de las 141 parejas de la muestra, 112 han sido identificadas como violencia, lo que indica una alta prevalencia de violencia dentro de sus relaciones de pareja.

En África, Ndushabandi et. al. (2020) realizaron un estudio en Rwanda que buscaba relacionar la violencia encubierta con los conflictos de pareja. Se trata de un estudio cuantitativo y básico, en el que participaron 678 jóvenes. Los resultados mostraron una correlación de $\rho = .621$, y revelaron un 74% de violencia encubierta y un 49% de conflictos de pareja. Por lo tanto, se puede concluir que existe una alta correlación entre las variables y el alto nivel de violencia oculta en la población.

En la ciudad de Granada, Alonso et. al (2019) evaluaron los conflictos matrimoniales y la violencia encubierta entre parejas que habitan en España, que tuvo como objetivo el efecto diferencial del género, que se presenta una aproximación cuantitativa, no experimental y básico. Los resultados indican que las mujeres responden de manera más clara y veraz al conflicto, mientras que los hombres responden de manera más negligente, indicando una correlación directa entre las variables ($\rho = .547$). Este estudio demuestra la importancia de las habilidades emocionales en la gestión de conflictos derivados de situaciones más íntimas.

En Chile, Espinoza et. al. (2019) realizaron un estudio acerca de violencia de género en los conflictos familiares y pareja, calificando un estudio correlacional. Los resultados mostraron que los hombres reportaron más violencia física y psicológico por parte de sus padres que de sus esposas o parejas. Como parte de los hallazgos se encontró que el abuso psicológico es la forma más común de abuso entre hombres y mujeres con un 28,1% y un 25,8% respectivamente.

En España, Lascorz et. al. (2018) el objetivo fue analizar la prevalencia de la violencia encubierta de género y conflictos potenciales en las relaciones

conyugales, la participación fue de 1889 jóvenes, de 28 universidades, de los cuales el 81,8% eran mujeres. Los resultados indican una alta prevalencia de violencia encubierta en las relaciones interpersonales, revelando diferencias no importantes entre sexos. La violencia mutua fue el patrón más frecuente en la cobertura global de violencia (66,7%) los análisis de regresión lineal mostraron la dominancia predice más violencia en las parejas jóvenes.

En Canadá, Fernet et. al. (2018) realizaron un estudio no experimental, basado en casos que examino las estrategias de solución de conflictos en las parejas románticas con 39 parejas heterosexuales. Los resultados muestran que las parejas violentas se diferenciaban de las parejas no violentas en que, cuando no estaban de acuerdo, tendían a experimentar conflictos y a utilizar el afecto negativo como estrategia de afrontamiento, con una correlación directa de $r = .417$. Además, mientras que a nivel individual tienden a retirarse del conflicto y usan menos afecto positivo.

Para comprender las bases teóricas de las variables en este estudio, se debe tener en cuenta que la Organización Mundial de la Salud (2020) define violencia como el uso indiscriminado y desproporcionado de la fuerza que representa una amenaza para las personas o para nosotros mismos o está dirigida contra una comunidad que causa trauma psicológico, problemas de desarrollo e incluso la muerte. Además, involucra dos factores principales, la preocupación del emisor por el logro intencional o deliberado del objetivo y la preocupación del receptor por el grado de daño causado (Aronson, 2017).

También se define como "cualquier acto u omisión que resulte en la muerte, pérdida física o financiera, sexual, psicológica o de propiedad de su condición de mujer y como resultado de amenazas, coerción" de tales actos, coacción o privación arbitraria de la libertad, ya sea en público o en privado (Quintana y Otegui, 2017).

Por otro lado, la violencia social encubierta de género es vista como una agresión progresiva contra las mujeres con la intención de ejercer poder y controlarlas, por

lo que estas manifestaciones de violencia no son fácilmente reconocibles. Dando impacto en el auto concepto, baja autoestima, miedo, pérdida de valor, indefensión (Arredondo y Romero, 2018).

A su vez, Vinagre et. al. (2020) argumenta que la violencia social encubierta se manifiesta por micro abusos o micro violencias, son comportamientos de auto desprecio hacia las mujeres, maniobras cotidianas que se expresan en comportamientos sofisticados que ejercen presión, control sobre su pareja, en un intento donde el varón mantenga su posición de género.

A nivel filosófico, es importante entender que la violencia es un fenómeno social que ha sabido alcanzar una precisión conceptual y un abordaje multimodal a lo largo de la historia de la humanidad, convirtiéndolo en un tema interesante para la filosofía, especialmente la antropología, que describe el problema en diferentes contextos. La violencia es muy difícil de definir, pero entre los factores combinados que la hacen parte de una crisis hegemónica se encuentran anomalías sociales como el patriarcado, el sexismo, la violencia intrafamiliar, la delincuencia, el alcoholismo, el feminicidio. Refleja una lógica global que promueve la exclusión y la injusticia social y la existencia de una cultura del miedo, al tiempo que enmascara nuevas formas de violencia en la región latinoamericana (Eneth et. a., 2021)

A nivel histórico encontramos el modelo ecológico desarrollado por Bronfenbrenner en 1979, que explica la importancia del desarrollo de los individuos en diferentes ambientes que determinan rasgos importantes de sus vidas y crean experiencias en la vida humana. La idealización y el compromiso con el futuro de la joven pareja resulta ser muy fuerte, pero la violencia puede surgir lentamente. Cabe mencionar que los jóvenes que al principio son violentos pueden perder el control de la situación, pero estas situaciones se manifiestan como episodios agresivos y conforme van creciendo se relajan y temen la separación o el divorcio, existe una correlación entre la violencia doméstica y las relaciones (Gonzales et al., 2021).

Se destacó la Teoría Ecológica de Bronfenbrenner (2002) plantea la existencia de factores culturales o sociales relacionados a la desigualdad, sumisión, rol, donde el tipo de género juega un rol fundamental. Así mismo el autor indica que, con el objetivo de comprender la violencia y la conducta presentada mediante las relaciones de pareja.

En las dimensiones de violencia social encubierta encontramos: Maternidad, expresada como el lazo o unión que ejerce la madre antes los hijos en la formación del hogar, siendo la misma obstaculizados o bien desarrolladas con el apoyo de la pareja (Vinagre, et. al, 2020)., así mismo se refiere por maternidad a una de las fases más importantes y centrales en la vida de las mujeres, y la feminidad es una condición de la maternidad (Suarez, 2022). Se considera que las mujeres tienen una capacidad natural para amar, conectar y empatizar con los demás, y la personalidad femenina se presenta como un modelo para un mundo más humano (Enia, 2019).

Por otro lado, como otra dimensión encontramos el amor romántico y pareja, dentro de esta dimensión como principales indicadores se consideran a la expresión de afectos y cuidados generales dirigidos a la pareja (Vinagre, et. al, 2020), como también significa un impresionante y a menudo placentero sentimiento de atracción emocional hacia otra persona (Palacios y Valverde, 2020). Este sentimiento está relacionado con la atracción sexual, pero no es necesario para la atracción sexual (García, 2018), asimismo en la dimensión cuidados, se encuentran a la proyección de cariño y bienestar general de la pareja como también la sensación de seguridad (Vinagre, et. al, 2020), por otro lado, también se define como un conjunto de acciones y materiales encaminados a realizar una vida en la que los derechos humanos sean disfrutados por todos (Magallon, 2020).

En la dimensión proyección laboral, se encuentre la actitud de que tiene la pareja en relación al desarrollo laboral (Vinagre, et. al, 2020), también es entendido como objetivos a medio y largo plazo que los empleados se marcan para mejorar su carrera (Rodríguez et. al., 2021) también es una proyección recoger experiencias de quienes estén insertos en el mundo laboral y abrir espacio a las expectativas

personales. (Vergara y Gallardo, 2021), como otra dimensión tenemos a actitudes y sumisión, en donde se evalúa cómo la mujer puede llegar expresar algunas actitudes de sumisión o inferioridad ante el varón (Ramón et. al., 2019), en biología y aptitudes, se evalúa a los indicadores que expresan como las diferencias de género afectan el trato dentro de la pareja (Vinagre, et. al, 2020).; por último, encontramos la dimensión neosexismo en donde se evalúa como la manifestación de los conflictos son dirigidos hacia la mujer indicándola como principal causante del problema (Vinagre, et. al, 2020), también se define como un conjunto de conflictos entre valores igualitarios y sentimientos negativos residuales hacia las mujeres (Naranjo et. al., 2022).

En la revisión de las bases teóricas que corresponde a la segunda variable, se indicó que se desarrollan como base de la incompreensión en la relación entre marido y mujer, que puede llevar a la insatisfacción, decepción, debilidad o incluso a la pérdida de la mujer, si no se tratan bien. En pareja requiere un gran esfuerzo por parte de ambos, comunicación, respeto, complicidad o cariño (Villavicencio y Jaramillo, 2020).

Según Carballeira (2018) el conflicto de pareja es un elemento inevitable en todas las relaciones, ya que la discordia conyugal generalmente se asocia a conceptos negativos, pues tendemos a pensar que cualquier relación entre marido y mujer es una relación de crisis, el factor determinante para la estabilidad y satisfacción en una relación no depende tanto de si hay conflicto sino de cómo se gestiona.

Los conflictos de parejas son episodios normales siempre que se resuelvan mediante estrategias constructivas que hagan hincapié en la negociación, el compromiso y el acuerdo, estas oportunidades para el crecimiento personal y el fortalecimiento de las relaciones familiares. El uso frecuente de tácticas destructivas en los conflictos cotidianos genera malestar adicional en la familia y amenaza la continuidad de la planificación familiar. A las parejas les resulta difícil adoptar comportamientos que conduzcan al acuerdo y al compromiso (Ahrari et. al., 2018).

A nivel filosófico, Urbano et. al. (2018) indica que los conflictos de pareja se empiezan a desarrollar cuando las diferencias irracionales entre las personas pueden crear malestar en el núcleo social, que es el más adecuado para resolver conflictos pacíficamente y considerar cualquier problema por resolver. De igual forma, Carballeira (2018) señala que es importante comprender que el conflicto es un elemento inevitable en todas las relaciones, especialmente de parejas, pues el conflicto de pareja muchas veces se asocia a la percepción negativa, pues se tiende a creer que toda relación con conflicto, es una relación en crisis y el factor determinante para la estabilidad y satisfacción en una relación no depende de si existen conflictos sino de cómo los gestionas.

En un nivel histórico, podemos señalar los orígenes de los esfuerzos de resolución de conflictos, en la pareja que se da al renovar su compromiso, negociar puntos en común, integrar diferentes puntos de vista y expresar preocupación y simpatía. En otras palabras, todo el proceso de resolución promueve el entendimiento mutuo y el desarrollo de las relaciones, ayuda a mantener el afecto por la otra persona y promueve la búsqueda de una forma alternativa y positiva de comunicarse (Sánchez y Hernández, 2018).

Entre las principales teorías de formación de conflictos, vemos lo propuesto por Galtung (2016) que en la teoría de resolución de conflictos de parejas señala que la violencia es una manifestación de los conflictos no resueltos, el compromiso, que es la negación del derecho humano a la vida, la felicidad y la prosperidad, que se manifiesta en el bajo nivel de satisfacción de las necesidades, supuestos finales que afirman que la competencia ciudadana es el conocimiento y las capacidades cognitivas, emocionales y comunicativas que permiten a los ciudadanos participar en la construcción de la democracia, la paz y la inclusión.

Por último, encontramos en las dimensiones de esta variable comprendidas en: Frecuencia, dentro de esta dimensión se mide los episodios de conflicto generados por la pareja (Iglesias, et. a., 2020). es el número de situaciones en las que se genera un problema (Fernández, 2020) cada evento recurrente por unidad de tiempo, siendo el periodo es la duración de cada evento recurrente (Bonelli et.

al. 2018), dentro de la dimensión respuesta positiva se hallan los indicadores que evalúan el desenlace de dichos conflictos en donde la resolución de los mismos (Iglesias, et. a., 2020) llega a tener beneficios respuestas positivas para el desarrollo de la pareja (Villavicencio y Jaramillo, 2020) y por último se encuentra la dimensión respuesta negativa en donde se evaluó como el desenlace de estos conflictos llegan tener una predisposición a generar nuevos conflictos (Iglesias, et. a., 2020) quedando cada vez con menor frecuencia el deseo de resolver los problemas que se tenían originalmente (Méndez, 2022).

III. METODOLOGÍA

3.1 Tipo y diseño de investigación

La investigación es tipo básica o teórica, ya que se encarga de crear congruencia en la estructura, comprobar la teoría y validarlo en el contexto (Hernández-Sampieri y Mendoza, 2018).

Además, se empleó un diseño no experimental, debido a que solo se limitó a establecer la relación entre las variables sin precisar el sentido de causalidad o analizar las relaciones causales. (Hernández- Sampieri y Mendoza 2018).

3.2 Variables y Operacionalización

Violencia social encubierta

Definición conceptual

Estas expresiones verbales de censura, crítica, comentario bidireccional, humor agresivo, aislamiento, control y expresiones conductuales dominantes que son la manifestación normal de las interacciones interpersonales en una cultura masculina (Larcoz, 2018).

Definición Operacional

Cuantificación obtenida a través del Inventario de Violencia social encubierta de género, cuenta con 7 dimensiones, con un total de 35 ítems.

Indicadores: Vínculo entre madre, hijos y cónyuge; percepción de la relación de padres e hijos; apreciación de estima o afecto en la relación al hogar; relaciones laborales y aceptación del trabajo; ideas de control permanente sobre el peso y contextura corporal; fuerza física, agresiones, actitud desafiante y conflictos por las diferencias de género.

Escala de medición: Ordinal

Conflictos de parejas

Definición conceptual

Es la base de la incompreensión en la relación entre marido y mujer, la causa de la insatisfacción, la decepción, la debilidad e incluso la pérdida del amor conyugal si no se resuelve satisfactoriamente, como utilizar determinadas habilidades que le ayuden a funcionar correctamente como la comunicación, el respeto, la complicidad o la pasión (Iglesias et. al. 2020).

Definición Operacional

La cuantificación se obtuvo mediante la Escala de frecuencia y respuesta a conflictos de Parejas, que contiene siete ítems y tres factores (frecuencia, respuesta positiva y respuesta negativa).

Indicadores: Cantidad de episodios en los que se genera el conflicto; resolución de problemas claros y con sugerencias al cambio y eventos que no cierran con una resolución adecuada.

Escala de medición: Ordinal

3.3 Población, muestra y muestreo

Población

Se contó con una población de mujeres de Lima Metropolitana, el cual proyecta una población de 314, 029 mujeres jóvenes entre edades de 17 a 35 años, según el Instituto Nacional de Estadísticas e Informática (INEI, 2020).

Criterios de inclusión

Residen en Lima Metropolitana

Entre 17 y 35 años de edad.

Mujeres que tienen o hayan tenido una relación de pareja con mínimo de 6 meses en adelante.

Criterios de exclusión

Participantes que tienen dificultades cognitivas y les impiden responder.

Personas que no acepten el consentimiento informado

Personas que no completen el cuestionario

Muestra

Es una parte de la población, del cual se obtiene la información necesaria para el desarrollo de la investigación y en función de que variable se estudia, mide, observa o manipula (Otzen y Manterola, 2017). Por lo tanto, los cálculos del tamaño de la muestra se realizaron utilizando el programa G*power versión 3.1.9.7; adicionalmente se consideró un valor de significancia de 0,05 (Hernández, et al, 2014) y una potencia estadística de 0,80 (Cohen, 1992). Para el tamaño del efecto usamos el valor del coeficiente de correlación encontrado en estudios previos (Boxall y Morgan, 2021) fue de 0.425. Por lo tanto, el tamaño de muestra mínimo requerida es de 300 sujetos.

Muestreo

Se consideró un muestreo no probabilístico por conveniencia, y dado que la población es heterogénea, se decidió aplicar los criterios de inclusión a la muestra. Y por conveniencia ya que, es un método que facilita la participación de la muestra por fácil acceso (Etikan, Musa y Alkassim, 2018).

Asimismo, la distribución del formulario se hizo a través de redes sociales y grupos de WhatsApp, lo que derivó en una técnica de encadenamiento o bola de nieve donde el formulario se distribuía a amigos que a su vez invitaban a otros a participar, recolectando así las muestras necesarias, el método es útil para los evaluadores porque se utiliza en situaciones donde es difícil encontrar muestras (Otzen y Manterola, 2017).

3.4 Técnicas e instrumentos de recolección de datos

Este trabajo utilizó la técnica de la encuesta virtual, una nueva y excelente técnica alternativa de recolección de datos que permite la recolección simultánea de datos y la interpretación detallada de la encuesta, tratando de incluir preguntas relevantes que permitan la evaluación de variables. Haciendo efectiva la administración (Sosa y Fierro, 2018).

Instrumentos

1.- Inventario de violencia social encubierta hacia la mujer (VISEM)

Creado en España por Vinagre et. Al (2020) se dirige a los jóvenes con el objetivo de determinar el alcance de la violencia encubierta, ya que en España suele haber figuras ocultas de maltrato encubierto, de carácter psicológico, que se dan con frecuencia en las parejas jóvenes.

Puede ser de manejo individual o grupal, consta de 35 ítems y tiene 7 dimensiones, y se puntúa en una escala Likert de 1 (totalmente en desacuerdo) a 5 (totalmente de acuerdo), según el grado de confiabilidad y validez del constructo utilizando el modelo EVE, se realizó un Análisis Factorial Confirmatorio ($\chi^2 = 408.356$; RMSEA= .071; TLI= .891; CFI= .910) con una fiabilidad de 8.41. (Vinagre et. al. 2020).

La validez de criterio para este estudio fue realizada por 5 profesionales de la psicología que evaluaron la relevancia, pertinencia, y claridad de los ítems; luego se hizo el análisis usando el coeficiente de V Aiken, donde se obtuvo un valor aceptable de 0.80 (Aiken, 1985) luego se hizo el análisis de confiabilidad usando 100 muestras piloto de 100 personas con características similares, obteniéndose un coeficiente 0.814 que corresponde a una adecuada confiabilidad a través del Alfa de Cronbach (Nunnally, 2007).

2.- Escala de Frecuencia y Respuesta a los Conflictos de Pareja

La Escala de Frecuencia y Respuesta a los Conflictos de Pareja, creada por Iglesias et. al. (2020) en España, que consta de 7 ítems valorados mediante una escala tipo Likert con (1) Nunca, (2) Casi Nunca, (3) Casi Siempre, (4) Siempre. Esta escala se puede utilizar individualmente o en grupos.

La herramienta se aplicó inicialmente a 620 participantes de Asturias y Málaga (España). En la estructura factorial, la muestra total se dividió en dos sub muestras aleatorias y la validación cruzada se realiza incluyendo análisis factorial exploratorio (AFE) en la primera sub muestra y análisis factorial confirmatorio (AFC) en la segunda sub muestra. Los resultados mostraron que la escala de

siete ítems y tres factores (frecuencia de conflicto, respuestas positivas y negativas) explico el 68.5% de la varianza con una confiabilidad ($\alpha=.79$). Los coeficientes de confiabilidad Alfa de Cronbach para todos los ítems son de .79 y el factor resultante es .86 (Factor 1), .83 (Factor 2) y .75 (Factor 3) y los valores que contiene este valor se pueden considerarse aceptables y bueno, porque se ha comprobado que quitando alguno de estos factores no aumenta el valor.

La validez de criterio para este estudio fue realizada por 5 profesionales de la psicología que evaluaron la relevancia, pertinencia, y claridad de los ítems; luego se realizó el análisis mediante el coeficiente de V Aiken, donde se obtuvo un valor aceptable de 0.80 (Aiken, 1985), luego se realizó el análisis de confiabilidad utilizando 100 muestras piloto con características similares, y se obtuvo un coeficiente de 0.859 que corresponde a una adecuada confiabilidad a través del Alfa de Cronbach (Nunnally, 2007).

3.5 Procedimientos

Se obtuvo permiso de los autores y el juicio de expertos para cada instrumento para la realización del estudio; luego se creó un formulario en Google Drive donde se insertó la presentación, objetivo general y criterios para la realización del estudio; en la siguiente sección, formularios de consentimiento informado y correos electrónicos de las investigadoras para que los participantes hicieran preguntas sobre el estudio, a cambio, explicaron que los datos solicitados solo se utilizaran para realizar el estudio que es voluntario y anónimo. Luego, el estudio fue compartido en las redes sociales y piloteado con 100 jóvenes de Lima Metropolitana, para verificar la comprensibilidad de la investigación, que luego se aplicó a la muestra adecuada.

3.6 Método de análisis de datos

La normalidad de la distribución de datos se puede determinar utilizando la prueba de normalidad de Kolmogorov Smirnov. Si el valor de P es superior a .05 se utilizaba el coeficiente de correlación de Spearman porque los datos no tenían una distribución normal. Además, para los porcentajes de las variables se utilizó las frecuencias, así como tablas o figuras que apoyen las explicaciones de

correlación; finalmente, para analizar las respuestas de la encuesta se utilizó el paquete estadístico SPSS versión 26 para completar los datos.

3.7 Aspectos éticos

Para la ética de todos los profesionales, fue necesario resaltar la importancia del principio de beneficencia, se tuvo la responsabilidad de no dañar y promover el bienestar de las personas, por lo que se tuvo en cuenta el principio de no-maleficencia se materializo respetando la confidencialidad al aplicar el formulario virtual; del mismo modo, se tuvo en cuenta el principio de autonomía, que se manifiesta en el hecho que todos acceden voluntariamente a participar en el estudio, y finalmente se forma el principio de justicia, se desarrolló el buen trato y responsabilidades a todos los participantes protegiendo sus derechos (Inguillay et. Al 2020).

Se ha trabajado con los lineamientos marcados por los expertos de la Asociación Médica Mundial (2017) a través de los acuerdos de Belmont y Helsinky de que se cuidará la salud y seguridad de cada joven, ya que se les informará del proceso de la encuesta y sus objetivos.

IV. RESULTADOS

Tabla 1

Correlación entre la violencia social encubierta de género y conflictos de parejas

		Conflictos de parejas
	Rho	.388
Violencia social	d	.294
encubierta de género	P	.029
	N	300

Nota: Rho=Rho de Spearman; r² o d= coeficiente de determinación; P= valor de probabilidad; N=muestra

En la tabla 1 confirma que existe una relación directa y significativa entre la violencia social encubierta de género y conflictos de parejas, indicando que a mayores niveles de violencia de género tenían más probabilidades de exhibir ciertas conductas relacionadas con las peleas conyugales (rho=. 388), considerando una correlación directa moderada.

Tabla 2

Correlación entre la violencia social encubierta de género y frecuencia de conflicto.

		Frecuencia de conflicto
	Rho	.098
Violencia social	d	.078
encubierta de género	P	.024
	N	300

Nota: Rho=Rho de Spearman; r² o d= coeficiente de determinación; P= valor de probabilidad; N=muestra

En la tabla 2 se puede confirmar que existe una relación directa y significativa entre la violencia social encubierta de género y frecuencia de conflicto, indicando que a mayores niveles de violencia de género que muestran ciertas actitudes de peleas o problemas constante ($\rho=.098$), considerando una correlación directa débil.

Tabla 3

Correlación entre violencia social encubierta de género y respuesta positiva.

		Respuesta positiva
	Rho	.031
Violencia social	d	.028
encubierta de género	P	.027
	N	300

Nota: Rho=Rho de Spearman; r² o d= coeficiente de determinación; P= valor de probabilidad; N=muestra

En la tabla 3 se confirma que existe una relación directa y significativa entre la violencia social encubierta de género y respuesta positiva, indicando que a mayores niveles de violencia de género son más propensos a evidenciar la resolución de conflictos de manera óptima (rho=.031), lo que se considera una correlación directa débil.

Tabla 4

Correlación entre violencia social encubierta de género y respuesta negativa.

		Respuesta negativa
	Rho	.080
Violencia social	d	.074
encubierta de género	P	.016
	N	300

Nota: Rho=Rho de Spearman; r² o d= coeficiente de determinación; P= valor de probabilidad; N=muestra

En la tabla 4 se halló una relación directa y significativa entre la violencia social encubierta de género y respuesta negativa, indicando que a mayores niveles de violencia de género hay más indicadores y poca disposición a resolver los conflictos en la pareja (rho=.080), lo que se considera una correlación directa débil.

Tabla 5

Distribución de frecuencia y porcentaje de los niveles de violencia social encubierta de género

Nivel	Frecuencia	Porcentaje
Bajo	86	28.6
Promedio	147	49.0
Alto	67	22.3
Total	300	100,0

En la tabla 5 muestra que el 28.6% de las 86 parejas jóvenes se encontraban en un nivel bajo de desarrollo de violencia social encubierta de género, mientras que el 49.0% (147) se encontraban en un nivel promedio y el 22.3% (67) en un nivel alto, indicando que la mayoría de los sujetos evaluados habían desarrollado actitudes hacia las mujeres, como actividades cotidianas de presión sutil, control y dominio sobre sus parejas.

Tabla6

Distribución de frecuencia y porcentaje de los niveles de conflicto de parejas

Nivel	Frecuencia	Porcentaje
Bajo	46	15.3
Promedio	105	35.0
Alto	149	49.6
Total	300	100,0

En la tabla 6 muestra que el 15.3% que representa a 46 jóvenes, mostro niveles bajos de frustración y resolución de problemas desadaptativos, mientras que el 35.0% (105) se encuentran en un nivel promedio y el 49.6% (149) en un nivel alto, indicando que la mayoría de los sujetos evaluados desarrollaron algunos indicadores de conflicto en sus relaciones, teniendo en cuenta la comunicación ineficaz y la forma incorrecta de resolver los problemas.

V. DISCUSIÓN

El objetivo general fue determinar la relación entre la violencia social encubierta de género y conflictos de parejas jóvenes en Lima Metropolitana, 2022, encontrando una relación directa y significativa entre las variables. Esto sugiere que, con niveles más altos de violencia de género, son más propensos a mostrar ciertas conductas relacionadas con las peleas conyugales ($\rho = .388$). Dichos resultados son similares a lo obtenido por Ndushabandi et. al. (2020) quienes relacionaron la violencia encubierta y los conflictos de pareja en una población de 678 jóvenes. Como resultados revelaron una correlación de $\rho = .621$, hallando un 74% de violencia de tipo encubierta y 49% en conflictos de pareja; concluyendo que dentro de la población existe un alto grado de relación entre las variables.

En un resultado diferente, Arrivasplata et. al. (2021) encontraron relación entre violencia encubierta y bienestar psicológico en jóvenes de la ciudad de Trujillo. Los resultados muestran una relación inversa ($\rho = -.307$), y un rango inverso entre las dimensiones. Lo hallado guarda relación con lo planteado por Vinagre et. al. (2020) quien argumenta que la violencia social encubierta se manifiesta por micro abusos o micro violencias, con actitudes extendidas hacia el control sobre la pareja, en un intento donde el varón mantiene su posición de género.

Por otro lado, al relacionar la violencia social encubierta de género y frecuencia de conflicto, se encontró una relación directa débil pero significativa entre estas, indicando que a mayores niveles de violencia de género son más propensos a mostrar ciertas actitudes vinculadas a las peleas o problemas constantes en la pareja ($\rho = .098$). Lo encontrado en los resultados es semejante a lo propuesto por Fernet et. al. (2018) quienes investigaron las estrategias de resolución de conflictos de parejas. Los resultados mostraron una correlación directa y significativa de $\rho = .417$, por lo que indican que las parejas que infligen violencia se diferencian de las parejas no violentas por su tendencia a experimentar conflictos cuando están en desacuerdo y recurrir a los afectos negativos como estrategia de solución. De forma teórica es relevante entender que la violencia social encubierta está vinculada con actitudes de menosprecio y

trato de inferioridad a las féminas dentro de la relación de pareja (Eneth et. a., 2021); la correlación hallada indica que al encontrarse indicadores de violencia también se genera una frecuencia en los episodios del conflicto, siendo cada vez más recurrente y sin una resolución positiva, alejando las posibilidades de establecer campos de comunicación efectiva (Carballeira, 2018).

Así mismo, en relación a la violencia social encubierta y respuesta positiva, se encontró que existe una relación directa débil pero significativa entre sí, indicando que a mayores niveles de violencia de género son más propensos a evidenciar la resolución de conflictos de manera óptima ($\rho = .031$). Dichos resultados reflejan características semejantes con lo publicado por Alonso et. al (2019) quienes evaluaron los conflictos matrimoniales y la violencia encubierta entre parejas que habitan en España. Los datos indican que las mujeres responden de manera más clara y veraz al conflicto, mientras que los hombres responden de manera más negligente, revelando una correlación ($\rho = .547$). De esta forma las habilidades emocionales permiten gestionar los conflictos derivados de situaciones íntimas y sus consecuencias tanto para hombres como para mujeres.

Por otro lado, en relación a la violencia social encubierta y respuesta negativa, se encontró que existe una relación directa y significativa, lo cual indica que a mayores niveles de violencia de género hay menos disposición a resolver los conflictos en la pareja ($\rho = .080$). Este hallazgo es similar a lo encontrado por Lascorz et. al. (2018) encontró una alta prevalencia de violencia encubierta en las relaciones interpersonales, revelando diferencias no importantes entre sexos. La violencia mutua fue el patrón más frecuente en la cobertura global de violencia (66,7%) los análisis de regresión lineal mostraron que la dominancia predice más la violencia en las parejas.

Como resultados descriptivos en violencia social encubierta de género, se obtuvo que el 28.6% de parejas jóvenes se encontraron en un nivel bajo, mientras que el 49.0% en nivel promedio y el 22.3% en un nivel alto. Esto indica que la mayoría de los sujetos evaluados habían desarrollado actitudes violentas hacia las

mujeres, como actividades cotidianas de presión sutil, control y dominio sobre las parejas. Este resultado es similar a lo publicado por Lascorz et. al. (2018) quien halló una alta prevalencia de violencia encubierta en las relaciones interpersonales, revelando diferencias no importantes entre sexos, Esto indica que la violencia mutua fue el patrón más frecuente en la cobertura global de violencia (66,7%). De forma teórica es importante mencionar que la violencia social encubierta de género percibida en la muestra revela un nivel promedio de agresiones progresivas en contra de las mujeres, en donde la manipulación, las intenciones de dominar y manifestar el poder ante ellas genera consecuencias como baja autoestima, poca apreciación de la vida y el entorno social, miedo y poca capacidad para defenderse del maltrato e insultos (Arredondo y Romero, 2018).

Por último, al describir los conflictos de parejas se halló que el 15.3%, mostró niveles bajos de frustración y resolución de problemas desadaptativos, mientras que el 35% en un nivel promedio y el 49.6% en un nivel alto, indicando que la mayoría de los sujetos evaluados desarrollaron algunos indicadores de conflicto de pareja, teniendo en cuenta la comunicación ineficaz y la forma incorrecta de resolver los problemas. Esto es similar a lo hallado por Ndushabandi et. al. (2020) Como resultados revelaron una correlación de $\rho = .621$, hallando un nivel de 74% de violencia de tipo encubierta y 49% en conflictos de pareja; concluyendo que dentro de la población existe un alto grado de relación entre las variables, hallando un nivel alto de violencia encubierta. A nivel teórico es importante señalar como los conflictos son percibidos en la muestra en un nivel alto, los cuales obstruyen la comunicación y acuerdos establecidos en la pareja, generando problemas en las actividades cotidianas, teniendo poca disponibilidad para negociar o llegar acuerdos que beneficien y concluyan con las disyuntivas en la pareja (Ahrari et. al., 2018).

En cuanto a las limitaciones del presente trabajo es importante mencionar que la administración de los instrumentos se complicó debido a que la investigación se desarrolló en el margen de aislamiento social por consecuencia del COVID-19, lo cual limita el grado de observación presencial de la problemática, en relación a los

antecedentes del trabajo, se encontró pocas referencias metodológicas que incluyan a la variable violencia social encubierta puesto que es una propuesta relativamente nueva en el campo de estudio, así mismo los resultados de los estudios previos no contienen información amplia sobre el nivel hallado en las dimensiones o las correlaciones entre las variables y sus factores.

VI. CONCLUSIONES

Primera. Existe una relación directa y significativa entre la violencia social encubierta de género entendida como la maternidad, el amor romántico y pareja, los cuidados, la proyección laboral, las actitudes y sumisión, la biología y aptitudes y el neosexismo que se relacionan con los conflictos en las parejas.

Segunda. Existe una relación directa y significativa entre la violencia social encubierta de género con frecuencia y cantidad de episodios que se genera el conflicto.

Tercera. Existe una relación directa y significativa entre la violencia social encubierta de género y respuesta positiva con resolución de problemas claros y con sugerencias al cambio.

Cuarta. Existe una relación directa y significativa entre la violencia social encubierta de género y respuesta negativa en donde se evaluó como el desenlace de estos conflictos que llegan a tener una predisposición a generar nuevos conflictos con eventos que no cierran con una solución adecuada.

Quinta. El nivel de violencia social encubierta predomina el nivel promedio 49% entendiéndose con tales características; actitudes y sumisión con ideas de control permanente y el neosexismo a los conflictos por las diferencias de género.

Sexta. El nivel de conflictos de parejas jóvenes predomina el nivel alto 49.6% deduciéndose que los sujetos evaluados desarrollaron indicadores de conflicto en sus relaciones, teniendo en cuenta la comunicación ineficaz y la forma incorrecta de resolver los problemas.

VII. RECOMENDACIONES

Primera: Realizar la difusión de este estudio para que dentro del campo científico puedan conocer los resultados obtenidos y así continuar el estudio en diferentes regiones del Perú.

Segunda: Realizar un seguimiento sobre la correlación de las variables en una población similar.

Tercera: Se puede realizar un estudio comparativo con participantes que hayan sido víctimas de violencia y quienes no hayan sido víctimas de maltrato.

Cuarta: Promover charlas psicoeducativas enfocadas en brindar información y estrategias de afrontamiento en este tipo de violencia.

REFERENCIAS:

Aiken, L. (1985). Three Coeficients for Analyzing the Reliability and Validity of Ralings.

American Psychological Association (2017). *Ethical principles of psychologists and code of conduct*.
<https://doi.org/10.1177/0013164485451012>

Alonso et. al (2019). Couple Conflict-facing Responses from a Gender Perspective: Emotional Intelligence as a Differential Pattern. *Psychosocial Intervention*, vol. 28(3). <https://doi.org/10.5093/pi2019a9>

Aguilera et. al. (2021). Relationships of Adolescent and Young Couples with Violent Behaviors: Conflict Resolution Strategies. <https://doi.org/10.3390/ijerph18063201>

Aronson, E. (2019). *El animal social* (8ª ed.). Madrid: Alianza Editorial.
<https://www.casadellibro.com/libro-el-anim-social-8-ed/9788420687094/727852>

Arredondo, F. y Romero, C. (2018). La violencia de género en el distrito de Huancayo Estudio de casos. *Revista Prospectiva Universitaria*, vol. 15(1).
<https://doi.org/10.26490/uncp.prospectivauniversitaria.2018.15.867>

Arrivasplata et. al. (2021). Violencia Encubierta y Bienestar Psicológico en parejas de adultos jóvenes de la Ciudad de Trujillo. <https://hdl.handle.net/20.500.12692/73218>

Asociación Médica Mundial. (2017). *Declaración de Helsinki de la AMM - Principios éticos para las investigaciones médicas en seres humanos*.
<http://www.isciii.es/ISCIII/es/contenidos/fd-investigacion/fd-evaluacion/fd-evaluacion-etica-investigacion/Declaracion-Helsinki-2013-Esp.pdf>

- Boxall, H. y Morgan, A. (2021). *Intimate partner violence during the COVID-19 pandemic: A survey of women in Australia*. Australia's National Research Organisation for Women's Safety Limited, vol. 5(10). DOI: 978-1-922645-07-4
- Bonino, L. (2018). *Micromachismos_ La violencia invisible en la pareja*. Jornadas de la federación de sociedades españolas de Terapia Familiar (1), 1-19. <https://ruidera.uclm.es/xmlui/bitstream/handle/10578/8675/TESIS%20Lascorz%20Fumanal.pdf?sequence=1&isAllowed=y>
- Carballeira, E. (2018). El diálogo, la mejor herramienta para resolver conflictos. *Servicios sociales* 16, (1), <https://www.aucal.edu/blog/servicios-sociales-comunidad/resolver-conflictos-mediante-el-dialogo/>
- Colegio de Psicólogos del Perú. (2017). Código de ética y deontología. https://www.cpsp.pe/documentos/marco_legal/codigo_de_etica_y_deontologia.pdf
- Definición y etimología de violencia (2019). Bogotá: E-Cultura Group. <https://definiciona.com/violencia/>
- Dorlin, E. (2018). Defenderse: Una filosofía de la violencia. *Revista Academia*, vol. 15(78). <https://dialnet.unirioja.es/servlet/articulo?codigo=7553461>
- Eneth et. al. (2021). La violencia como fenómeno social: Dimensiones filosóficas para su evaluación. *Revista de Ética, Globalidad Crítica y Bienestar Humano*, vol. 10(31). <https://doi.org/10.5281/zenodo.5644261>
- Espinoza et. al. (2019). Violencia en la familia y en la pareja de universitarios de Osorno, Chile. *Revista Latinoamericana Polis*, vol. 52(19). <https://journals.openedition.org/polis/16993>

- Fernández, L. (2021) "Personalidad y relaciones de pareja". Editorial Félix Varela. La Habana. Cuba. <http://ref.scielo.org/wtd8mf>
- Fernandez, M. (2020). Guía para mejorar los conflictos en pareja durante el confinamiento. *Revista Servicio de Psicología Aplicada*, vol. 14(20). <https://uvadoc.uva.es/handle/10324/49475>
- Fruzzetti, A. (2019). *La pareja altamente conflictiva: guía de terapia dialéctico conductual para encontrar paz, intimidad y reconocimiento*. Barcelona, España: https://www.infocop.es/view_article.asp?id=6033&cat=10
- García, O. (2018). Entendiendo el amor. Explicaciones sociológicas de la sobrevaloración del Amor Romántico. *Revista de la Universidad de Salamanca*, vol.25(10). <http://hdl.handle.net/10366/139604>
- Galtung, J. (2018). *Tras la violencia, 3R: reconstrucción, reconciliación, resolución. Afrontando los efectos visibles e invisibles de la guerra y la violencia*, Bilbao, Gernika Gogoratuz. <https://www.gernikagogoratuz.org/portfolio-item/3r-reconstruccion-reconciliacion-resolucion-galtung/>
- Gómez et. al. (2016). Capacidad para aportar y solicitar apoyo emocional en las relaciones de pareja en relación con los perfiles de apego. *Anales de Psicología*, 27(3). <https://doi.org/10.6018/analesps>
- Gonzales, et. al. (2021). Violencia en las relaciones de pareja en adolescentes y jóvenes: una revisión. *Psicopatología Clínica, Legal y Forense*, 23-39. <https://dialnet.unirioja.es/descarga/articulo/981068.pdf>
- Gobierno de México (2021). Información sociodemográfica de las relaciones de pareja en México. <https://www.gob.mx/conapo/articulos/informacion-sociodemografica-de-las-relaciones-de-pareja-en-mexico>

- Gottman, J. y Driver, J. (2021). *Daily marital interactions and positive affect during marital conflict among newlywed couples*. Family Process. 43(3).
Doi: 30-43 10.1111/j.1545-5300.2004. 00024.x
- Guzmán, M. (2021). *El Perdón en Relaciones Cercanas: Conceptualización desde una Perspectiva Psicológica e Implicancias para la práctica clínica*. Psykhe, 19 (1), 19-30.
<http://www.scielo.cl/pdf/psykhe/v21n1/art05.pdf>
- Hernández, W (2019). *Violencias contra las Mujeres. La necesidad de un doble plural*.<https://www.grade.org.pe/wpcontent/uploads/LibroGRADEViolenciaSMujeres.pdf>
- Hernández, R. y Mendoza, C. (2018). *Metodología de la investigación: Las rutas cuantitativa, cualitativa y mixta*. McGraw-Hill Interamericana Editores, S.A. de C. V.
<http://repositoriobibliotecas.uv.cl/handle/uvscl/1385>
- Inguillay L, Tercero L & López J. (2020). Ética en la investigación científica. *Revista Imaginario Social*, 3(1).
<https://doi.org/10.31876/is.v3i1.10>
- Instituto Nacional de Estadística e Informática (2022). *Violencia psicológica, física o sexual afectó al 57.7% de mujeres en el 2019*.
<https://hdl.handle.net/20.500.12692/104134>
- Ndushabandi et. al. (2020). Intra-family conflicts in Rwanda: A constant challenge to sustainable peace in Rwanda. *IRDPA Dialogue & Consequence*, vol. 15(65). <http://www.irdp.rw/wp-content/uploads/2019/02/intrafamily-conflicts-last-version-2.pdf>
- Naranjo et. al. (2022). *El neosexismo en los estudiantes de 3ro de bachillerato de la Unidad Educativa Fiscomisional "Tirso de Molina" en la ciudad de*

Ambato, año lectivo 2020-2021.
<http://www.dspace.uce.edu.ec/handle/25000/25939>

Ñaupas, et.al. (2014). Metodología de la investigación cuantitativa- cualitativa y redacción de tesis. Ediciones de la U. DOI: 978-958-762-876-0

Palacios y Valverde (2020). Mitos del amor romántico y violencia de género en jóvenes estudiantes de la Universidad del Azuay Myths of romantic love and gender violence in young students of the University of Azuay. Revista *Kilkana Sociales*, vol. 25(11).
<https://doi.org/10.26871/killkanasocial.v4i3.665>

Lascorz et. al. (2018). Prevalence of Covert Violence in Intimate Partner Relationships. A Study with Spanish University Students. *Scientific Reseach And Academic Publisher*, vol 4(12).
DOI: 10.4236/jss.2018.612004

Magallón, C. (2020). *Epistemología y violencia. Aproximación a una visión integral sobre la violencia hacia las mujeres.*
DOI:10.14198/fem.2005.6.03

Méndez et. al. (2022). Severidad de la violencia de pareja y reacciones emocionales en mujeres. *Revista Psicumex*, vol. 12(01).
<https://doi.org/10.36793/psicumex.v12i1.400>

Observatorio Nacional de la Violencia contra las Mujeres y los Integrantes del Grupo Familiar (2019). Encuesta Nacional sobre Relaciones Sociales (ENARES). <https://observatorioviolencia.pe/enares/>

Organización Mundial de la Salud (2021). *Violencia contra la mujer: Datos y cifras.* <https://www.who.int/es/news-room/fact-sheets/detail/violence-against-women>

- Otzen, T. y Manterola, C. (2017). *Técnicas de muestreo sobre una población a estudio. Int. J. Morphol*, 35(1), 227 – 232.
<http://dx.doi.org/10.4067/S0717-95022017000100037>
- Plan ENIA (2019). El embarazo y la maternidad en la adolescencia en la Argentina.
https://www.argentina.gob.ar/sites/default/files/dt.5_el_embarazo_y_la_maternidad_en_la_adolescencia.pdf
- Quintana et. al. (2020). Estereotipos de género y violencia encubierta de pareja en hombres y mujeres de 18 a 24 años. *Revista de Investigación en Psicología*, vol. 22(2).
<https://revistasinvestigacion.unmsm.edu.pe/index.php/psico/article/view/17420/1465>
- Quintana, L. y Otegui, J. (2017). Una mirada al abordaje asistencial a mujeres víctimas de violencia doméstica. *Rev. Méd. Urug.* 2017; 33(3): 142-147.
[http://www.scielo.edu.uy/scielo.php?script=sci_arttext&pid=S168803902017000300142&lng=es.](http://www.scielo.edu.uy/scielo.php?script=sci_arttext&pid=S168803902017000300142&lng=es)
- Ramon et. al. (2019). Dependencia emocional, satisfacción con la vida y violencia de pareja en estudiantes universitarias. *Revista Propósitos y Representaciones*, vol. 14(56).
<http://dx.doi.org/10.20511/pyr2019.v7nSPE.351>
- Rodriguez et. al. (2021). Gestión y desarrollo de la formación laboral en la educación actual. *Revista Ciencias Holguin*, vol. 27(1).
<https://www.redalyc.org/articulo.oa?id=181565709003>
- Sánchez, C. y Hernández, R. (2018). La satisfacción marital y el manejo del poder en la pareja: prevención para la salud. *Revista Argentina de Clínica Psicológica*, 27(1), 72-82.
<https://doi.org/10.24205/03276716.2018.1048>

- Suarez, L. (2022). El lugar de la maternidad en la construcción de la feminidad: un estudio cualitativo de cuatro casos de mujeres adolescentes solteras. *Revista de la Oficina de la Mujer de la Municipalidad de Escazú*, vol. 14(10). <https://www.binasss.sa.cr/revistas/ays/7n1-2/art4.pdf>
- Urbano et. al. (2018). Revisión de la investigación sobre relaciones de pareja en países hispanohablantes (2000-2018). *Revista de Investigación en relaciones de pareja*, vol. 14(56). <https://doi.org/10.16888/interd.2021.38.3.2>
- Vergara, M. y Gallardo, G. (2019). ¿Cómo encontraré trabajo? Proyecciones imaginadas de transición al mundo del trabajo de estudiantes de pregrado. *Revista Psicoperspectivas*, vol. 25(14). <http://dx.doi.org/10.5027/psicoperspectivas-vol18-issue3-fulltext-1676>
- Villavicencio, C. y Jaramillo, J. (2020). Desgaste emocional en la convivencia afectiva de pareja. *Revista Academo*, vol. 10(30). <http://dx.doi.org/10.30545/academo>

ANEXOS

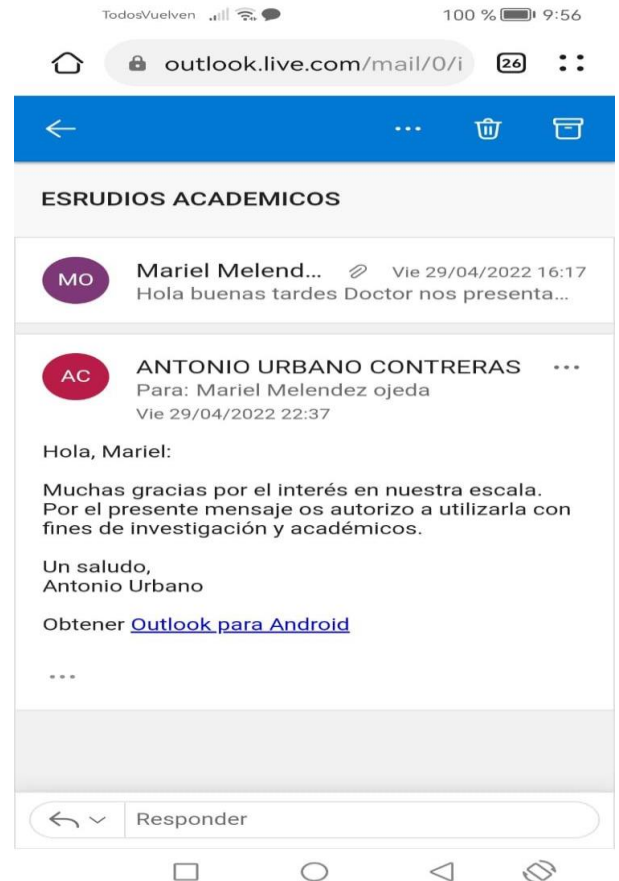
Anexo 1. Matriz de consistencia

Título: Violencia social encubierta de género y conflictos de parejas jóvenes en Lima Metropolitana, 2022			
PROBLEMA	OBJETIVOS	HIPOTESIS	METODOLOGIA
<p>¿Cuál es la relación entre la violencia social encubierta de género y conflicto de parejas jóvenes de Lima Metropolitana, 2022?</p>	<p>General</p> <p>Determinar la relación entre violencia social encubierta de género y conflicto de parejas jóvenes de Lima Metropolitana, 2022</p> <p>Específicos</p> <p>O1: Determinar la relación entre la violencia social encubierta de género y frecuencia de conflicto.</p> <p>O2: Determinar la relación entre violencia social encubierta y respuesta positiva.</p> <p>O3: Determinar la relación entre violencia social encubierta y respuesta negativa.</p> <p>O4: Describir los niveles de violencia social encubierta de género.</p> <p>O5: Describir los niveles de conflicto de parejas.</p>	<p>HG. Existe relación entre violencia social encubierta de género y conflicto de parejas jóvenes de Lima Metropolitana, 2022.</p> <p>H1. Existe relación entre violencia social encubierta de género y frecuencia de conflicto.</p> <p>H2. Existe relación entre violencia social encubierta de género y conflicto positivo.</p> <p>H3. Existe relación entre violencia social encubierta de género y conflicto negativo.</p>	<p>Tipo: Básico</p> <p>Diseño: No experimental</p> <p>Población: 314, 029 mujeres jóvenes que residen en Lima Metropolitana de 17 años a 35 años</p> <p>Muestra: 300 mujeres</p> <p>Muestreo: No probabilístico</p>

Anexo 2. Operacionalización de las variables

Variable	Definición conceptual	Definición operacional	Dimensiones	Indicadores	Escala
Violencia social encubierta	Son micro abusos o micro violencias que se expresan con comportamientos de inferioridad hacia la mujer, que se manifiesta a través de comportamientos sutiles de presión, control y dominio, sobre su pareja procurando que el varón mantenga su posición de género, Vinagre et al (2020).	Cuantificación obtenida a través de la Escala de violencia encubierta, cuenta con 7 dimensiones, con un total de 35 ítems.	Maternidad	Vínculo entre madre, hijos y cónyuge.	Ordinal: : Compuesto por 35 reactivos de opción múltiple: 1 (totalmente en desacuerdo) hasta 5 (totalmente de acuerdo)
			Amor romántico y pareja	Percepción de la relación entre padres e hijos.	
			Cuidados	Apreciación de estima y afecto en la relación y hogar.	
			Proyección laboral	Relaciones laborales y aceptación del trabajo.	
			Actitudes y sumisión	Ideas de control permanente sobre el peso y textura corporal.	
			Biología y aptitudes	Fuerza física, agresiones, actitud desafiante.	
			Neosexismo	Conflictos por las diferencias de género.	
Conflicto de parejas	Lo define como la dificultad para conciliar ideas, representaciones, intereses, valores o formas de ver, de vivir o de entender el mundo, Paniagua (2019)	La cuantificación se obtendrá mediante la Escala de frecuencia y respuesta a conflictos de Parejas, que contiene siete ítems y tres dimensiones	Frecuencia de conflicto	Cantidad de episodios en los que se genera el conflicto.	Ordinal: Compuesto por 7 reactivos de opción múltiple: 1 (totalmente en desacuerdo) hasta 4 (totalmente de acuerdo)
			Respuesta positiva	Resolución de problemas claros y con sugerencias al cambio.	
			Respuesta negativa	Eventos que no cierran con una resolución adecuada.	

Anexo 3. Permisos otorgados por los creadores de los cuestionarios



Anexo 4. Instrumento

INVENTARIO DE VIOLENCIA SOCIAL ENCUBIERTA HACIA LA MUJER (VISEM) (GENERAL)

(Vinagre, Aparicio y Alvarado, 2020)

Este inventario tiene como objetivo conocer como es su percepción o experiencia en aspectos relacionados con el hecho de ser mujer y papel que la mujer ocupa en la sociedad. Por favor, indique en qué modo cada una de las siguientes afirmaciones, refleja su experiencia en este sentido utilizando la siguiente escala.

TOTALMENTE EN DESACUERDO	BASTANTE EN DESACUERDO	NI DE ACUERDO NI EN DESACUERDO	BASTANTE DE ACUERDO	TOTALMENTE DE ACUERDO
1	2	3	4	5

No existen respuestas correctas ni incorrectas. Tenga en cuenta que lo importante es conocer como es su vivencia o experiencia, no su opinión sobre cómo deberían ser las cosas. Por favor responda con sinceridad. El cuestionario es anónimo.

		1	2	3	4	5
1	Las madres tienen un vínculo especial con los/as hijos/as que los padres no tienen.					
2	Lo ideal es encontrar una pareja con quien ser feliz para siempre.					
3	Cuando hay que llevar a los/as niños/as al médico, las madres entienden y llevan a cabo las indicaciones mejor que los padres.					
4	Si hay que elegir entre la mujer y el hombre para cuidar de los/as hijos/as, es más conveniente que sea ella la que renuncie a parte de su vida profesional.					
5	Los hombres son los que suelen tomar las decisiones económicas importantes.					
6	En general las mujeres tienen peor capacidad espacial. Por ejemplo, manejan peor un mapa.					
7	En realidad, las feministas solo buscan la igualdad, no la superioridad de la mujer con respecto al hombre.					
8	Si hay que elegir, es la madre quien debería darse de baja por maternidad los primeros meses. El/la bebe la necesita más que al padre.					
9	No creo que sea importante tener pareja para ser feliz.					
10	Una mujer cuida mejor de los/as hijos/as y de los/as mayores porque tiene mayor capacidad de renuncia y sacrificio.					
11	La ambición profesional debería estar supeditada a su familia en el caso de una mujer.					

12	Cuidar el aspecto físico es más propio de mujeres que de hombres.					
13	Las mujeres tienen más problemas de ansiedad por sus cambios hormonales.					
14	Algunas mujeres están ocupando cargos para los que no están preparadas por la moda de la paridad o igualdad.					
15	Ser madre es probablemente el acontecimiento más importante en la vida de una mujer.					
16	Una forma de demostrar amor hacia mi pareja es ser capaz de renunciar a cosas por él.					
17	En general el hombre es más para sí mismo, la mujer es más para los demás.					
18	Un cargo que implique pasar muchas horas fuera de casa no será adecuado para una mujer si					
19	La mujer normalmente es más sumisa que el hombre.					
20	Es normal que haya más mujeres psicólogas que hombres, ya que la mujer suele tener mayor capacidad de empatía.					
21	Se está exagerando en cuanto a la desigualdad entre hombres y mujeres.					
22	La lactancia materna es la mejor forma de unión con él bebe.					
23	Es una relación de pareja la renuncia y el sacrificio no son importantes.					
24	Las hijas suele estar mejor preparadas que los hijos para atender a su padre o madre si estos son dependientes.					
25	Es difícil que una mujer acepte puestos de responsabilidad en una empresa si ello implica pasar muchas horas fuera de casa y tiene hijos/as pequeños/as.					
26	Es normal que una chica se haga respetar más que un chico y se muestre más prudente en conductas de tipo sexual.					
27	La mujer es menos fuerte físicamente que el hombre.					
28	Actualmente los hombres están siendo acosados por las feministas.					
29	Una mujer debería anteponer la lactancia materna y sus beneficios a posibles inconvenientes que esto pueda generarle como dolor, incomodidad, etc.					
30	Es importante encontrar a "tu media naranja", aunque eso implique renunciar a algunas cosas.					
31	Cuando los padres son mayores, es mejor que vivan cerca de una hija, para que esta pueda estar pendiente de ellos.					
32	Si hay que pedir reducción de jornada por atender a una persona mayor en casa, es más conveniente que lo haga la mujer.					
33	Es más importante mostrarse prudente en una mujer que en hombre.					
34	La mujer es más sensible que el hombre.					
35	Hoy día el feminismo ya no es necesario.					

Anexo 5. Instrumento

Escala de Frecuencia y Respuestas a los Conflictos de Pareja

(De Iglesias, Urbano y Martínez, 2020)

A continuación, encontrará una lista de 7 enunciados. Lea detenidamente cada uno de ellos y, aplicándolo a usted, conteste marcando la opción que mejor se ajuste a su forma de vivir. Tenga en cuenta que existe un rango posible de respuesta que oscilan entre 1 y 4; donde 1 es nada, 2 es poco, 3 es regular y 4 bastante.

		1	2	3	4
1	Existe un alto grado de desacuerdos entre nosotros.				
2	Surgen conflictos con mucha frecuencia.				
3	Me siento desbordado con los conflictos presentes en mi relación.				
4	Suelo expresar a mi pareja mi opinión y mis deseos.				
5	Cuando tengo un problema con mi pareja lo hablo con ella.				
6	He llegado a insultar a mi pareja en una discusión.				
7	Cuando discutimos suelo gritar a mi pareja.				

Anexo 6.



Certificamos que:

CINDY MARIEL MELENDEZ OJEDA

Ha finalizado el curso:

Conducta Responsable en Investigación : Evaluación

23 de mayo de 2022

Con la calificación de:20,00



628c500a-efdc-470e-a306-6d23adec640



Certificamos que:

Yanet María Tito Tami

Ha finalizado el curso:

Conducta Responsable en Investigación : Evaluación

28 de mayo de 2022

Con la calificación de:20,00



6292e6e8-708c-44f0-9d86-8d3dadec640

Anexo 7. Validación de instrumentos a través de juicio de expertos



CERTIFICADO DE VALIDEZ DEL INVENTARIO DE VIOLENCIA SOCIAL ENCUBIERTA HACIA LA MUJER (VISEM)

Observaciones: _____

Opinión de aplicabilidad: Aplicable [X] Aplicable después de corregir [] No aplicable []

Apellidos y nombres del juez validador Mg: Joe Sáenz Torres

DNI: 43570221

Formación académica del validador: (asociado a su calidad de experto en la variable y problemática de investigación)

	Institución	Especialidad	Periodo formativo
01	UNMSM	Doctorado en Psicología	2017-2019
02			

Experiencia profesional del validador: (asociado a su calidad de experto en la variable y problemática de investigación)

	Institución	Cargo	Lugar	Periodo laboral	Funciones
01	UCV	DTP	SJL	2022	DTP
02					
03					

¹Pertinencia: El ítem corresponde al concepto teórico formulado.

²Relevancia: El ítem es apropiado para representar al componente o dimensión específica del constructo

³Claridad: Se entiende sin dificultad alguna el enunciado del ítem, es conciso, exacto y directo

Nota: Suficiencia, se dice suficiencia cuando los ítems planteados son suficientes para medir la dimensión

Mg. Joe J. Sáenz Torres
PSICÓLOGO
C.Ps.P. 22210

10 de julio de 2022



CERTIFICADO DE VALIDEZ DE LA ESCALA DE FRECUENCIA Y RESPUESTAS A LOS CONFLICTOS DE PAREJA

Observaciones: _____

Opinión de aplicabilidad: Aplicable [X] Aplicable después de corregir [] No aplicable []

Apellidos y nombres del juez validador Mg: Joe Sáenz Torres

DNI: 43570221

Formación académica del validador: (asociado a su calidad de experto en la variable y problemática de investigación)

	Institución	Especialidad	Periodo formativo
01	UNMSM	Doctorado en Psicología	2017-2019
02			

Experiencia profesional del validador: (asociado a su calidad de experto en la variable y problemática de investigación)

	Institución	Cargo	Lugar	Periodo laboral	Funciones
01	UCV	DTP	SJL	2022	DTP
02					
03					

¹Pertinencia: El ítem corresponde al concepto teórico formulado.

²Relevancia: El ítem es apropiado para representar al componente o dimensión específica del constructo

³Claridad: Se entiende sin dificultad alguna el enunciado del ítem, es conciso, exacto y directo

Nota: Suficiencia, se dice suficiencia cuando los ítems planteados son suficientes para medir la dimensión

Mg. Joe J. Sáenz Torres
PSICÓLOGO
C.Ps.P. 22210

10 de julio de 2022

CERTIFICADO DE VALIDEZ DEL INVENTARIO DE VIOLENCIA SOCIAL ENCUBIERTA HACIA LAS MUJERES (VISEM)

Observaciones: _____

 Opinión de aplicabilidad: Aplicable [X] Aplicable después de corregir [] No aplicable []

 Apellidos y nombres del juez validador Dra.: Elizabeth Chero Ballon de Alcántara
 DNI: 25657516

Formación académica del validador: (asociado a su calidad de experto en la variable y problemática de investigación)

	Institución	Especialidad	Periodo formativo
01	Universidad Cesar Vallejo	Doctora en Psicología	2017-2020
02	Universidad Nacional Mayor de San Marcos	Psicología Clínica y de la Salud	2018-2019
03	Universidad Particular San Martin de Porras	Diplomado en asesoría de tesis	2016 -2017
04	Universidad Nacional del Callao	Magister en Gerencia en Salud	2010-2012

Experiencia profesional del validador: (asociado a su calidad de experto en la variable y problemática de investigación)

	Institución	Cargo	Lugar	Periodo laboral	Funciones
01	Hospital Nacional Daniel Alcides Carrión Psicóloga	Psicóloga especialista	Hospital Nacional Daniel Alcides Carrión Departamento de Psicología	1992 hasta la actualidad	Evaluación, diagnóstico, tratamiento y rehabilitación
02	Universidad César Vallejo	Docente de tiempo parcial	Escuela de Psicología Lima Norte	2012 a la actualidad	Docente de Proyecto y Desarrollo de proyecto de investigación

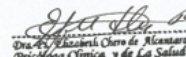
¹ Pertinencia: El ítem corresponde al concepto teórico formulado.

² Relevancia: El ítem es apropiado para representar al componente o dimensión específica del constructo

³ Claridad: Se entiende sin dificultad alguna el enunciado del ítem, es conciso, exacto y directo

Nota: Suficiencia, se dice suficiencia cuando los ítems planteados son suficientes para medir la dimensión

10 de julio de 2022


 Dra. Elizabeth Chero de Alcántara
 Psicóloga Clínica y de La Salud
 C.º.º.º 1002

CERTIFICADO DE VALIDEZ DE LA ESCALA DE FRECUENCIA Y RESPUESTAS A LOS CONFLICTOS DE PAREJA

Observaciones: _____

 Opinión de aplicabilidad: Aplicable [X] Aplicable después de corregir [] No aplicable []

 Apellidos y nombres del juez validador Dra.: Elizabeth Chero Ballon de Alcántara
 DNI: 25657516

Formación académica del validador: (asociado a su calidad de experto en la variable y problemática de investigación)

	Institución	Especialidad	Periodo formativo
01	Universidad Cesar Vallejo	Doctora en Psicología	2017-2020
02	Universidad Nacional Mayor de San Marcos	Psicología Clínica y de la Salud	2018-2019
03	Universidad Particular San Martin de Porras	Diplomado en asesoría de tesis	2016 -2017
04	Universidad Nacional del Callao	Magister en Gerencia en Salud	2010-2012

Experiencia profesional del validador: (asociado a su calidad de experto en la variable y problemática de investigación)

	Institución	Cargo	Lugar	Periodo laboral	Funciones
01	Hospital Nacional Daniel Alcides Carrión Psicóloga	Psicóloga especialista	Hospital Nacional Daniel Alcides Carrión Departamento de Psicología	1992 hasta la actualidad	Evaluación, diagnóstico, tratamiento y rehabilitación
02	Universidad César Vallejo	Docente de tiempo parcial	Escuela de Psicología Lima Norte	2012 a la actualidad	Docente de Proyecto y Desarrollo de proyecto de investigación

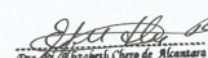
¹ Pertinencia: El ítem corresponde al concepto teórico formulado.

² Relevancia: El ítem es apropiado para representar al componente o dimensión específica del constructo

³ Claridad: Se entiende sin dificultad alguna el enunciado del ítem, es conciso, exacto y directo

Nota: Suficiencia, se dice suficiencia cuando los ítems planteados son suficientes para medir la dimensión

10 de julio de 2022


 Dra. Elizabeth Chero de Alcántara
 Psicóloga Clínica y de La Salud
 C.º.º.º 1002

CERTIFICADO DE VALIDEZ DEL INVENTARIO DE VIOLENCIA SOCIAL ENCUBIERTA HACIA LAS MUJERES (VISEM)

Observaciones: _____

Opinión de aplicabilidad: Aplicable [,] Aplicable después de corregir [] No aplicable []

Apellidos y nombres del juez validador Dr. / Mg: Natalia Guzmán Rodríguez.

DNI: 41916979

Formación académica del validador: (asociado a su calidad de experto en la variable y problemática de investigación)

	Institución	Especialidad	Periodo formativo
01	UCV	Psicología	2001-2006
02			

Experiencia profesional del validador: (asociado a su calidad de experto en la variable y problemática de investigación)

	Institución	Cargo	Lugar	Periodo laboral	Funciones
01	UCV	DOCENTE	Trujillo	2017-2022	Docencia
02					
03					

¹Pertinencia: El ítem corresponde al concepto teórico formulado.²Relevancia: El ítem es apropiado para representar al componente o dimensión específica del constructo³Claridad: Se entiende sin dificultad alguna el enunciado del ítem, es conciso, exacto y directo

Nota: Suficiencia, se dice suficiencia cuando los ítems planteados son suficientes para medir la dimensión



10 de julio de 2022

CERTIFICADO DE VALIDEZ DE LA ESCALA DE FRECUENCIA Y RESPUESTAS A LOS CONFLICTOS DE PAREJA

Observaciones: _____

Opinión de aplicabilidad: Aplicable [,] Aplicable después de corregir [] No aplicable []

Apellidos y nombres del juez validador Dr. / Mg: Natalia Guzmán Rodríguez.

DNI: 41916979

Formación académica del validador: (asociado a su calidad de experto en la variable y problemática de investigación)

	Institución	Especialidad	Periodo formativo
01	UCV	Psicología	2001-2006
02			

Experiencia profesional del validador: (asociado a su calidad de experto en la variable y problemática de investigación)

	Institución	Cargo	Lugar	Periodo laboral	Funciones
01	UCV	DOCENTE	Trujillo	2017-2022	Docencia
02					
03					

¹Pertinencia: El ítem corresponde al concepto teórico formulado.²Relevancia: El ítem es apropiado para representar al componente o dimensión específica del constructo³Claridad: Se entiende sin dificultad alguna el enunciado del ítem, es conciso, exacto y directo

Nota: Suficiencia, se dice suficiencia cuando los ítems planteados son suficientes para medir la dimensión

Firma y sello
10 de julio de 2022

CERTIFICADO DE VALIDEZ DEL INVENTARIO DE VIOLENCIA SOCIAL ENCUBIERTA HACIA LAS MUJERES (VISEM)

Observaciones: _____

 Opinión de aplicabilidad: Aplicable [] Aplicable después de corregir [X] No aplicable []

 Apellidos y nombres del juez validador Lic. **Psic.**: Rafael Chávez Delgado

DNI: 72191274

Formación académica del validador: (asociado a su calidad de experto en la variable y problemática de investigación)

	Institución	Especialidad	Periodo formativo
01	UCV	Psicólogo	2015 - 2020
02			

Experiencia profesional del validador: (asociado a su calidad de experto en la variable y problemática de investigación)

	Institución	Cargo	Lugar	Periodo laboral	Funciones
01	I.E.I 0769	Psicólogo	Casapazapa	2 meses	Atención a estudiantes, padres de familia y docentes. Realización de talleres preventivos. Realización de actividades alusivas a temas de relevancia. Elaboración de escuela de padres.
02	UCV	Asesor Educativo	Tarapoto	1 año	Aplicación de Test Vocacionales Orientación a postulantes. Realización de talleres en colegios. Inscripción de estudiantes.
03					

¹ Pertinencia: El ítem corresponde al concepto teórico formulado.

² Relevancia: El ítem es apropiado para representar al componente o dimensión específica del constructo

³ Claridad: Se entiende sin dificultad alguna el enunciado del ítem, es conciso, exacto y directo

Nota: Suficiencia, se dice suficiencia cuando los ítems planteados son suficientes para medir la dimensión


 Lic. Rafael Chávez Delgado
 PSICOLOGO
 C.Ps.P. N° 48775

21 de setiembre de 2022

CERTIFICADO DE VALIDEZ DE LA ESCALA DE FRECUENCIA Y RESPUESTAS A LOS CONFLICTOS DE PAREJA

Observaciones: _____

 Opinión de aplicabilidad: Aplicable [] Aplicable después de corregir [X] No aplicable []

 Apellidos y nombres del juez validador Lic. **Psic.**: Rafael Chávez Delgado

DNI: 72191274

Formación académica del validador: (asociado a su calidad de experto en la variable y problemática de investigación)

	Institución	Especialidad	Periodo formativo
01	UCV	Psicólogo	2015 - 2020
02			

Experiencia profesional del validador: (asociado a su calidad de experto en la variable y problemática de investigación)

	Institución	Cargo	Lugar	Periodo laboral	Funciones
01	I.E.I 0769	Psicólogo	Casapazapa	2 meses	Atención a estudiantes, padres de familia y docentes. Realización de talleres preventivos. Realización de actividades alusivas a temas de relevancia. Elaboración de escuela de padres.
02	UCV	Asesor Educativo	Tarapoto	1 año	Aplicación de Test Vocacionales Orientación a postulantes. Realización de talleres en colegios. Inscripción de estudiantes.
03					

¹ Pertinencia: El ítem corresponde al concepto teórico formulado.

² Relevancia: El ítem es apropiado para representar al componente o dimensión específica del constructo

³ Claridad: Se entiende sin dificultad alguna el enunciado del ítem, es conciso, exacto y directo

Nota: Suficiencia, se dice suficiencia cuando los ítems planteados son suficientes para medir la dimensión


 Lic. Rafael Chávez Delgado
 PSICOLOGO
 C.Ps.P. N° 48775

21 de setiembre de 2022

CERTIFICADO DE VALIDEZ DEL INVENTARIO DE VIOLENCIA SOCIAL ENCUBIERTA HACIA LAS MUJERES (VISEM)

Observaciones: _____

Opinión de aplicabilidad: Aplicable [X] Aplicable después de corregir [] No aplicable []

Apellidos y nombres del juez validador Mgr.: Asca Montoya, Carmen Roxana

DNI: 07067899

Formación académica del validador: (asociado a su calidad de experto en la variable y problemática de investigación)

	Institución	Especialidad	Periodo formativo
01	UNMSM	Psicóloga	6 años
02	Hospital Nacional Hipólito Unzueta	Psicóloga Clínica y de la Salud	32 años

Experiencia profesional del validador: (asociado a su calidad de experto en la variable y problemática de investigación)

	Institución	Cargo	Lugar	Periodo laboral	Funciones
01	UCV	Docente	Lima Este	11 años	Docencia, asesora de Tesis
02	UTP	Docente	Lima Centro	4 años	Docencia, asesora de Tesis
03	USMP	Docente	Surquillo	2 años	Docencia

¹ Pertinencia: El ítem corresponde al concepto teórico formulado.

² Relevancia: El ítem es apropiado para representar al componente o dimensión específica del constructo

³ Claridad: Se entiende sin dificultad alguna el enunciado del ítem, es conciso, exacto y directo

Nota: Suficiencia, se dice suficiencia cuando los ítems planteados son suficientes para medir la dimensión



01 de octubre de 2022

CERTIFICADO DE VALIDEZ DE LA ESCALA DE FRECUENCIA Y RESPUESTAS A LOS CONFLICTOS DE PAREJA

Observaciones: _____

Opinión de aplicabilidad: Aplicable [X] Aplicable después de corregir [] No aplicable []

Apellidos y nombres del juez validador Mgr.: Asca Montoya, Carmen Roxana

DNI: 07067899

Formación académica del validador: (asociado a su calidad de experto en la variable y problemática de investigación)

	Institución	Especialidad	Periodo formativo
01	UNMSM	Psicóloga	6 años
02	Hospital Nacional Hipólito Unzueta	Psicóloga Clínica y de la Salud	32 años

Experiencia profesional del validador: (asociado a su calidad de experto en la variable y problemática de investigación)

	Institución	Cargo	Lugar	Periodo laboral	Funciones
01	UCV	Docente	Lima Este	11 años	Docencia, asesora de Tesis
02	UTP	Docente	Lima Centro	4 años	Docencia, asesora de Tesis
03	USMP	Docente	Surquillo	2 años	Docencia

¹ Pertinencia: El ítem corresponde al concepto teórico formulado.

² Relevancia: El ítem es apropiado para representar al componente o dimensión específica del constructo

³ Claridad: Se entiende sin dificultad alguna el enunciado del ítem, es conciso, exacto y directo

Nota: Suficiencia, se dice suficiencia cuando los ítems planteados son suficientes para medir la dimensión



1 de octubre de 2022

Anexo 8: Resultados de la prueba piloto

Análisis de validez de contenido

Tabla 1

Validez de contenido de la Escala de Violencia encubierta

Ítem	V de Aiken Claridad	V de Aiken Pertinencia	V de Aiken Relevancia	S	V de Aiken
1	1	1	1	10	1.00
2	1	1	1	10	1.00
3	1	1	1	10	1.00
4	1	1	1	10	1.00
5	1	1	1	10	1.00
6	1	1	1	10	1.00
7	1	1	1	10	1.00
8	1	1	1	10	1.00
9	1	1	1	10	1.00
10	1	1	1	10	1.00
11	0.9	0.9	0.9	9	0.90
12	1	1	1	10	1.00
13	1	1	1	10	1.00
14	1	1	1	10	1.00
15	1	1	1	10	1.00
16	1	1	1	10	1.00
17	1	1	1	10	1.00
18	1	1	1	10	1.00
19	1	1	1	10	1.00
20	0.9	0.9	0.9	9	0.90
21	1	1	1	10	1.00
22	1	1	1	10	1.00
23	1	1	1	10	1.00
24	1	1	1	10	1.00
25	1	1	1	10	1.00
26	1	1	1	10	1.00
27	1	1	1	10	1.00
28	1	1	1	10	1.00
29	1	1	1	10	1.00
30	1	1	1	10	1.00
31	1	1	1	10	1.00
32	1	1	1	10	1.00
33	1	1	1	10	1.00
34	1	1	1	10	1.00
35	1	1	1	10	1.00

Nota: No está de acuerdo = 0 Sí está de acuerdo = 1 Criterios de calificación: P = Pertinencia R = Relevancia C = Claridad

En la tabla 1, se muestra lo obtenido del análisis de validez de contenido en la Escala de Violencia encubierta bajo el criterio de evaluación de 5 jueces expertos usando el Coeficiente de V de Aiken, evidenciando que los reactivos poseen un valor mayor o igual a .80 lo cual alcanza una categoría de aceptable (Aiken, 1985).

Tabla 2

Validez de contenido de la Escala de Frecuencia y Respuestas a los Conflictos de Pareja

Ítem	V de Aiken Claridad	V de Aiken Pertinencia	V de Aiken Relevancia	S	V de Aiken
1	1	1	1	10	1.00
2	1	1	1	10	1.00
3	1	1	1	10	1.00
4	1	1	1	10	1.00
5	1	1	1	10	1.00
6	1	1	1	10	1.00
7	1	1	1	10	1.00

En la tabla 2, el análisis de validez de contenido de la Escala de Frecuencia y Respuestas a los Conflictos de Pareja mediante el coeficiente V de Aiken, según los criterios de puntuación de cinco jueces, muestra que los ítems tienen una puntuación de 0,80 o superior, alcanzando así la categoría de aceptable (Aiken,1985).

Evidencias de confiabilidad

Tabla 3

Evidencia de fiabilidad del cuestionario de violencia encubierta de género

Estadísticas de fiabilidad		
Alfa de Cronbach	Omega de Mc Donald	N de elementos
,814	,822	35

En la tabla 3 encontramos el valor de la consistencia interna de la escala de violencia encubierta de género un valor de ,814 para la escala total, la cual contiene 35 ítems, lo encontrado evidencia un nivel adecuado de confiabilidad según lo propuesto por Nunnally (2007).

Tabla 4

Evidencia de fiabilidad de las dimensiones del cuestionario de violencia encubierta de género

Dimensiones	Estadísticas de fiabilidad		N de elementos
	Alfa de Cronbach	Omega de Mc Donald	
Maternidad	,821	,823	5
Amor romántico y de pareja	,889	,890	5
Cuidados	,828	,829	5
Proyección laboral	,823	,827	5
Actitudes y sumisión	,816	,819	5
Biología y Aptitudes	,814	,820	5
Neosexismo	,856	,858	5

En la tabla 4 encontramos el valor de la consistencia interna de las dimensiones de la escala de violencia encubierta de género indicando un valor de ,821 para la dimensión maternidad usando el estadístico de alfa, en relación al estadístico de omega se pudo obtener un ,823. Para la dimensión amor romántico y de pareja se halló por medio de alfa un ,889 y un ,890 por medio del omega; así mismo para la dimensión cuidados se halló un ,828 para el estadístico de alfa y un ,829 para omega, en la dimensión proyección laboral hay un ,823 en el estadístico de alfa de Cronbach y un ,827 para omega, así mismo en la dimensión actitudes y sumisión se obtuvo un ,816 y un ,819 en omega, en la dimensión biología y aptitudes se obtuvo un ,814 en alfa y un ,820 en omega, por último en neosexismo se obtuvo un ,856 en alfa y un ,858 en omega lo encontrado evidencia un nivel adecuado de confiabilidad según lo propuesto por Nunnally (2007).

Tabla 5

Evidencia de fiabilidad del cuestionario del cuestionario de conflictos de pareja

Alfa de Cronbach	Estadísticas de fiabilidad	
	Omega de Mc Donald	N de elementos
,841	,845	7

En la tabla 5 encontramos el valor de la consistencia interna del cuestionario de conflictos de pareja un valor de ,859 para la escala total, la cual contiene 7 ítems, lo encontrado evidencia un nivel adecuado de confiabilidad según lo propuesto Nunnally (2007).

Tabla 6

Evidencia de fiabilidad de las dimensiones del cuestionario de conflictos de pareja

Dimensiones	Estadísticas de fiabilidad		N de elementos
	Alfa de Cronbach	Omega de Mc Donald	
Frecuencia	,801	,804	3
Positiva	,847	,851	2
Negativa	,814	,817	2

En la tabla 6 encontramos el valor de la consistencia interna de las dimensiones de la escala de conflictos de pareja indicando un valor de ,801 para la dimensión frecuencia usando el estadístico de alfa, en relación a la omega se pudo obtener un ,804. Para la dimensión positiva se halló por medio de alfa un ,847 y un ,851 por medio de la omega; así mismo para la dimensión negativa se halló un ,814 para el estadístico de alfa y un ,817 para omega. Lo encontrado evidencia un nivel adecuado de confiabilidad según lo propuesto por Nunnally (2007).

Validez de constructo

Análisis factorial exploratorio

Tabla 7

Análisis descriptivo de los ítems de la escala de violencia encubierta de género

Ítems	Frecuencia					g ¹	g ²	IHC	h ²	Aceptable
	1	2	3	4	5					
I01	25.5	5.2	2.6	12.3	27.6	-.605	-.102	.663	.359	Sí
i02	41.3	10.8	15.7	23.4	18.7	-.523	.200	.630	.562	Sí
I03	61.4	9.2	4.3	7.6	26.7	-.618	.494	.620	.703	Sí
I04	3.8	5.1	9.6	14.9	15.8	.082	-.687	.622	.699	Sí
I05	7.6	4.8	4.5	15.6	15.2	.228	-.797	.597	.510	Sí
I06	42.8	52.1	12.3	17.8	4.6	.237	-.476	.557	.536	Sí
I07	15.4	39.4	12.0	46.1	3.6	.412	-.352	.395	.534	Sí
I08	6.9	9.2	18.6	47.3	5.7	.223	-.663	.589	.419	Sí
I09	5.8	3.0	12.7	20.3	19.5	-.618	.494	.620	.703	Sí
I10	8.3	3.1	25.3	30.3	14.6	.082	-.687	.622	.699	Sí
I11	10.2	9.2	6.9	3.3	18.7	.223	-.663	.589	.419	Sí
I12	18.8	8.6	9.5	3.6	19.7	.228	-.797	.597	.510	Sí
I13	31.6	15.8	6.3	9.2	24.3	.237	-.476	.557	.536	Sí
Violencia encubierta de género I14	21.5	12.2	5.9	6.3	25.4	.908	-.177	.470	.482	Sí
I15	4.5	13.8	9.2	3.3	17.9	.412	-.352	.395	.534	Sí
I16	3.6	26.4	20.3	15.6	14.1	.228	-.797	.597	.510	Sí
I17	42.8	3.1	30.3	17.8	1.6	.237	-.476	.557	.536	Sí
I18	14.5	5.6	3.6	46.1	11.4	.412	-.352	.395	.534	Sí
I19	13.4	9.2	18.6	47.3	2.5	.223	-.663	.589	.419	Sí
I20	15.7	3.0	12.7	20.3	18.4	.228	-.797	.597	.512	Sí
I21	10.8	3.1	25.3	30.3	19.7	.237	-.476	.557	.536	Sí
I22	18.8	8.6	3.6	3.0	16.5	7.6	.223	-.663	.689	Sí
I23	31.6	15.8	9.2	30.3	19.7	14.9	.237	-.476	.557	Sí
I24	18.6	12.2	3.0	20.3	2.3	15.6	.228	-.797	.597	Sí
I25	25.3	25.7	1.2	14.0	12.3	.865	-.258	.458	.526	Sí
I26	12.3	54.6	1.9	15.1	41.6	.745	-.745	.574	.458	Sí
I27	46.3	24.6	8.4	26.3	29.4	.651	.569	.529	.635	Sí
I28	29.4	15.9	14.7	14.5	56.3	.425	.475	.427	.471	Sí
I29	63.5	17.4	15.6	18.6	28.6	.352	.635	.635	.527	Sí

Aquí hallamos la medición de respuestas brindadas por cada uno de los sujetos evaluados en la prueba piloto para el instrumento de violencia encubierta de género. Se evidencia, además, que las frecuencias encontradas no exceden el 80%, lo cual garantiza que no existe sesgo. Por último, en los valores de

asimetría, de curtosis de homogeneidad y de comunalidad se hallaron logros aceptables (Calderón et. al., 2018).

Tabla 8

Análisis descriptivo de los ítems de la escala de conflictos de pareja

	Ítems	Frecuencia					g ¹	g ²	IHC	h ²	Aceptable
		1	2	3	4	5					
Conflictos de pareja	I01	10.8	9.2	6.9	3.3	27.6	-.605	-.102	.663	.359	Sí
	i02	18.8	8.6	9.5	3.6	18.7	-.523	.200	.630	.562	Sí
	I03	31.6	15.8	6.3	9.2	26.7	-.618	.494	.620	.703	Sí
	I04	18.6	12.2	5.9	6.3	15.8	.082	-.687	.622	.699	Sí
	I05	26.3	13.8	9.2	3.3	15.2	.228	-.797	.597	.510	Sí
	I06	17.3	26.4	20.3	15.6	4.6	.237	-.476	.557	.536	Sí
	I07	21.7	3.1	30.3	17.8	3.6	.412	-.352	.395	.534	Sí

Aquí hallamos la medición de respuestas brindadas por cada uno de los sujetos evaluados en la prueba piloto para el instrumento de conflictos de pareja. Se evidencia, además, que las frecuencias encontradas no exceden el 80%, lo cual garantiza que no existe sesgo. Por último, en los valores de asimetría, de curtosis de homogeneidad y de comunalidad se hallaron logros aceptables (Calderón et. al., 2018).

Tabla 9

Índices de ajuste para los modelos de violencia social encubierta de género

	X ² /gl	RMSEA	Ajuste Absoluto		Ajuste Incremental		
			SRMR	GFI	CFI	TLI	NFI
	46	.025	.041	.901	.913	.917	.924
Valores esperados (Medrano y Muñoz, 2017)	≤ 3	≤ .06	Cerca de 0	≥ .90	≥ .90	≥ .90	≥ .90

Nota: X²= Chi-Cuadrado; gl= grados de libertad; RMSEA= Error de Aproximación Cuadrático Medio; SRMR= Raíz Media Estandarizada Residual Cuadrática; GFI= Índice de Bondad de Ajuste; CFI= Índice de Bondad de Ajuste Comparativo; TLI= índice de Tucker-Lewis; NFI: Índice Normado de Ajuste.

En la tabla 9 se observa los niveles de ajuste de bondad que se consiguieron mediante el análisis factorial exploratorio del modelo original del

instrumento de violencia encubierta de género, siendo $X^2/gl = 46$, el cual indica que logró un valor superior a 5, considerándose como un valor favorable. Por su parte, en los niveles de ajuste, cada estadístico también mostró niveles óptimos de firmeza: RMSEA = .025, SRMR = .041, CFI= .913 y TLI= .917, respectivamente.

Tabla 10

Índices de ajuste para los modelos de la escala de frecuencia y respuestas a los conflictos de pareja

	X^2/gl	RMSEA	Ajuste Absoluto		Ajuste Incremental		
			SRMR	GFI	CFI	TLI	NFI
	72	.023	.016	.901	.923	.907	.911
Valores esperados (Medrano y Muñoz, 2017)	≤ 3	$\leq .06$	Cerca de 0	$\geq .90$	$\geq .90$	$\geq .90$	$\geq .90$

Nota: X^2 = Chi-Cuadrado; gl= grados de libertad; RMSEA= Error de Aproximación Cuadrático Medio; SRMR= Raíz Media Estandarizada Residual Cuadrática; GFI= Índice de Bondad de Ajuste; CFI= Índice de Bondad de Ajuste Comparativo; TLI= índice de Tucker-Lewis; NFI: Índice Normado de Ajuste.

En la tabla 10 se observa los niveles de ajuste de bondad que se consiguieron mediante el análisis factorial exploratorio del modelo original del instrumento de conflictos de pareja, siendo $X^2/gl = 46$, el cual indica que logró un valor superior a 5, considerándose como un valor favorable. Por su parte, en los niveles de ajuste, cada estadístico también mostró niveles óptimos de firmeza: RMSEA = .023, SRMR = .016, CFI= .923 y TLI= .907, respectivamente.



UNIVERSIDAD CÉSAR VALLEJO

**FACULTAD DE CIENCIAS DE LA SALUD
ESCUELA PROFESIONAL DE PSICOLOGÍA**

Declaratoria de Autenticidad del Asesor

Yo, CASTRO SANTISTEBAN MARTIN, docente de la FACULTAD DE CIENCIAS DE LA SALUD de la escuela profesional de PSICOLOGÍA de la UNIVERSIDAD CÉSAR VALLEJO SAC - LIMA ATE, asesor de Tesis titulada: "VIOLENCIA SOCIAL ENCUBIERTA DE GÉNERO Y CONFLICTOS DE PAREJAS JOVENES EN LIMA METROPOLITANA, 2022", cuyos autores son MELENDEZ OJEDA CINDY MARIEL, TITO TAMI YANET MARIA, constato que la investigación tiene un índice de similitud de 18.00%, verificable en el reporte de originalidad del programa Turnitin, el cual ha sido realizado sin filtros, ni exclusiones.

He revisado dicho reporte y concluyo que cada una de las coincidencias detectadas no constituyen plagio. A mi leal saber y entender la Tesis cumple con todas las normas para el uso de citas y referencias establecidas por la Universidad César Vallejo.

En tal sentido, asumo la responsabilidad que corresponda ante cualquier falsedad, ocultamiento u omisión tanto de los documentos como de información aportada, por lo cual me someto a lo dispuesto en las normas académicas vigentes de la Universidad César Vallejo.

LIMA, 13 de Enero del 2023

Apellidos y Nombres del Asesor:	Firma
CASTRO SANTISTEBAN MARTIN DNI: 08553897 ORCID: 0000-0002-8882-6135	Firmado electrónicamente por: CCASTROSA10 el 16-01-2023 22:53:01

Código documento Trilce: TRI - 0519352