



UNIVERSIDAD CÉSAR VALLEJO

**ESCUELA DE POSGRADO
PROGRAMA ACADÉMICO DE MAESTRÍA EN GESTIÓN
PÚBLICA**

**Gestión de presupuesto por resultados y la calidad del gasto
público de la municipalidad distrital de Chaclacayo, 2022**

TESIS PARA OBTENER EL GRADO ACADÉMICO DE:
Maestro en Gestión Pública

AUTOR:

Vega Minaya, Juan Jose Manuel (orcid.org/0000-0003-4906-581X)

ASESORA:

Dra. Silva Narvaste, Bertha (orcid.org/0000-0002-2926-6027)

LÍNEA DE INVESTIGACIÓN:

Gestión De Políticas Públicas

LÍNEA DE RESPONSABILIDAD SOCIAL UNIVERSITARIA:

Desarrollo Económico, Empleo Y Emprendimiento

LIMA – PERÚ

2022

Dedicatoria

El presente trabajo de investigación está dedicado a mi familia, quienes han sido la fuente de inspiración, soporte, fortaleza y motivación para superarme día a día.

A mi hijo José Matteo, quien es el motor y motivo para poder superarme diariamente como persona y como profesional.

Agradecimiento

En primer lugar, Agradezco a Dios por permitirme llegar a esta etapa de mi formación académica con buena salud guiándome siempre por el camino correcto. De igual manera quiero agradecer a la Universidad César Vallejo, a la escuela de posgrado, a mis docentes quienes en su loable labor mostraron siempre el interés por lograr en mí ser un profesional con vocación de servicio a la gestión pública. Y finalmente quiero agradecer a todas las personas que formaron parte de esta investigación apoyándome y prestándome todas las facilidades para el desarrollo de la misma.

ÍNDICE

Carátula	i
Dedicatoria	ii
Agradecimiento	iii
Índices de contenidos	iv
Índices de tablas... ..	v
Índice de gráficos y figuras	vi
Resumen	vii
Abstract.....	viii
I. INTRODUCCIÓN.....	1
II. MARCO TEÓRICO	5
III. METODOLOGÍA	15
3.1 Tipo y diseño de investigación	15
3.2 Variables y operacionalización	16
3.3 Población, muestra, muestreo, unidad de análisis	17
3.4 Técnicas e instrumentos de recolección de datos	18
3.5 Procedimientos... ..	19
3.6 Método de análisis de datos... ..	19
3.7 Aspectos técnicos	20
IV. RESULTADOS	21
V. DISCUSIÓN	34
VI. CONCLUSIONES	37
VII. RECOMENDACIONES... ..	38
REFERENCIAS... ..	39
ANEXOS.....	48

Indice de tablas

Tabla 1	Fiabilidad del instrumento	19
Tabla 2	Interpretación de Coeficientes de Correlación Rho de Spearman	20
Tabla 3	Nivel de variables gestión de presupuesto por resultados y calidad del gasto público	21
Tabla 4	Nivel de dimensión de recursos financiero y calidad del gasto público	23
Tabla 5	Nivel de dimensión indicadores de evaluación presupuestal y calidad del gasto público	25
Tabla 6	Nivel de toma de decisiones y calidad del gasto público	27
Tabla 7	Prueba de normalidad para la variables y dimensiones	29
Tabla 8	Prueba de hipótesis general	30
Tabla 9	Prueba de hipótesis específica 1	31
Tabla 10	Prueba de hipótesis específica 2	32
Tabla 11	Prueba de hipótesis específica 3	33

Índice de figuras

Figura 1 Nivel de variables gestión de presupuesto por resultado y la calidad del gasto público.....	22
Figura 2 Nivel de dimensión de Recursos financiero y calidad del gasto público.....	24
Figura 3 Nivel de dimensión Indicadores de evaluación presupuestal y calidad del gasto público.....	26
Figura 4 Nivel de toma de decisiones y calidad del gasto público... ..	28

Resumen

El presente trabajo de investigación, tuvo como objetivo principal determinar la relación que existe entre la Gestión de presupuesto por resultados y la calidad del gasto público en la municipalidad distrital de Chaclacayo, 2022. Con respecto a la metodología, se optó por realizar una investigación de enfoque cuantitativo, con un estudio no experimental de corte transversal de diseño correlacional. Con respecto a la población, estuvo conformada por 55 colaboradores de la municipalidad de Chaclacayo vinculados a las áreas administrativas. Como técnica para la recolección de datos se empleó la encuesta y el instrumento que se utilizó fue el cuestionario, tanto para gestión de presupuesto por resultados que está constituida por 12 ítem y calidad del gasto público que está constituida por 13 ítem. La confiabilidad se efectuó por medio del uso del alfa de Cronbach obteniendo los resultados de 0.72 y 0.94 respectivamente por tanto los instrumentos contaron con una excelente confiabilidad para su aplicación. Los resultados inferenciales, evidencian que el coeficiente de correlación Spearman es $r = 0,856$, lo que equivale a un nivel considerable; asimismo, el $P - \text{valor} = 0,000$, menor que el nivel de significancia 0,05; es decir, se acepta la hipótesis alterna y se rechaza la hipótesis nula; en conclusión, la gestión del presupuesto por resultado y la calidad del gasto público influyen de manera significativa en la municipalidad distrital de Chaclacayo, 2022.

Palabras clave: Gestión de presupuesto por resultado, calidad del gasto público, programas presupuestales.

Abstract

The main objective of this research work was to determine the relationship between Results-Based Budget Management and the quality of public spending in the district municipality of Chaclacayo, 2022. Regarding the methodology, it was decided to carry out a quantitative approach research, with a non-experimental cross-sectional study of correlational design. Regarding the population, it was made up of 55 collaborators from the municipality of Chaclacayo linked to the administrative areas. As a technique for data collection, the survey was used and the instrument used was the questionnaire, both for budget management by results, which is made up of 12 items, and quality of public spending, which is made up of 13 items. The reliability was carried out through the use of Cronbach's alpha, obtaining the results of 0.72 and 0.94 respectively; therefore, the instruments had excellent reliability for their application. The inferential results show that the Spearman correlation coefficient is $r = 0.856$, which is equivalent to a considerable level; likewise, the P – value = 0.000, less than the 0.05 level of significance; that is, the alternate hypothesis is accepted and the null hypothesis is rejected; In conclusion, the management of the budget by result and the quality of public spending have a significant influence on the district municipality of Chaclacayo, 2022.

Keywords: Budget management by result, quality of public spending, budget programs.

I.- INTRODUCCIÓN

En la actualidad en el mundo todos los países son auto generadores de sus propios recursos, por esa razón es que pueden implantar cambios y a la vez lograr ingresos. Existe una distribución de manera coherente de dichos ingresos a través del presupuesto público de cada institución del estado para que ésta ejecute los desembolsos que consideren convenientes en un determinado periodo de lugar y tiempo.

Es así como Franciskovic (2013), nos menciona que los procedimientos para evaluar un presupuesto público del estado son aquellos que van orientados a una evaluación, convirtiéndose en situaciones claves, para optimizar transparencia en los puestos representativos, la denominada gestión de presupuesto por resultados, tiene la función de salvaguardar el buen uso del presupuesto de manera eficaz y eficiente, es así que permite contribuir en mejorar la productividad de manera equitativa y transparente, mejorando los niveles de desempeño de los dirigentes y servidores públicos.

En el Perú persiste una concordancia de los diversos actores de la sociedad, las instituciones públicas a nivel nacional con el transcurrir del tiempo han sido prestadoras de gran disconformidad, por sus largos procesos burocráticos, sus servicios lentos, corruptos y de mala calidad; ya que no logran cubrir las expectativas o necesidades básicas de la sociedad, sino que también, ocurre malos manejos de los recursos financieros y humanos, eso afecta y dificulta el desarrollo del país.

Es así que en el año 2007, el estado peruano propuso innovar la gestión de presupuesto por resultados , ahora en adelante (GPpR), es decir proteger y administrar los recursos públicos centrados en el cumplimiento de las acciones estratégicas del plan de gobierno para un determinado período y con recursos determinados , la denominada GPpR , que según el Ministerio de Economía y Finanzas (en adelante MEF), promueve la aplicación de técnicas y principios para el diseño (Programas Presupuestales), ejecución, seguimiento y evaluación del presupuesto relacionando bienes y servicios (productos) y cambios generados en el bienestar ciudadano (resultados). El objetivo de la GPpR es programar los

procedimientos y predominar la transparencia en la gestión, y con ello lograr una mejor calidad del gasto.

(Allers & Geertsema, 2016) , Cabe decir que los gobiernos locales son proveedores de servicios públicos diversificados , en ese sentido una gran parte de sus ingresos proviene del gobierno central con el nombre de las necesidades del gasto local y el resto proviene de la recaudación de sus ingresos , pero en realidad los presupuestos establecidos se determinan más en los recursos que adquieren el gobierno local, las entidades encargadas disponen un mayor o menor presupuesto dependiendo de la capacidad y la ejecución de la cantidad del gasto de la entidad en sus periodos anteriores de ejecución y no en la atribución de la eficiencia o eficacia , ni en las necesidades reales de los ciudadanos.

Respecto a la municipalidad distrital de Chaclacayo podemos decir que las realidades son totalmente distintas, los presupuestos que son destinados no están enfocados directamente en los beneficios, la inversión o el gasto que generen en el vecino o ciudadano. En la actualidad han incrementado los recursos para atender sus gastos operativos y de inversión, sin embargo, los análisis y datos, concluyen que hay muchos problemas sociales que no son del todo atendidos.

De la información del gasto de los gobiernos locales, se verifica la característica del presupuesto tradicional. El Ministerio de economía y finanzas (MEF), ya habiendo implementado una GPpR sólo se está preocupando por saber cuánto se gastó, pero no se está analizando la efectividad de lo obtenido para la población, no hay indicadores para poder evaluar la influencia y el impacto en el gasto social, es por eso que en los últimos años hubo un atraso en este nuevo enfoque.

En la municipalidad distrital de Chaclacayo aun la priorización y distribución del presupuesto destinados para ejecución solo de basan en la cantidad gastada, dejando de lado a la calidad y al resultado, por lo que queda en evidencia que no existe un interés y preocupación por resolver las necesidades básicas y/o problemas reales de la población, este problema es constantes.

El presente estudio de investigación tiene como principal objetivo evidenciar cómo la municipalidad distrital de Chaclacayo al largo de sus 45 pueblos y sus 39 kilómetros de recorrido empela sus recursos públicos, se pretende analizar la

relación existente entre la Gestión de Presupuesto por Resultados y la calidad del gasto público.

En relación a lo mencionado , determinaremos el problema general ¿Cuál es la relación entre la GPpR y la calidad del gasto público en la municipalidad distrital de Chaclacayo, 2022? y como problemas específicos ¿Cuál es la relación entre la dimensión de recursos financieros y la calidad del gasto público en la municipalidad distrital de Chaclacayo , 2022?;¿Cuál es la relación entre la dimensión de indicadores de evaluación presupuestal y la calidad del gasto público en municipalidad distrital de Chaclacayo , 2022?; y ¿Cuál es la relación entre la dimensión toma de decisiones y la calidad del gasto público en la municipalidad distrital de Chaclacayo, 2022? , para la Justificación metodológica, se pretende utilizar métodos, técnicas e instrumentos a fin de dar viabilidad, sustento, confiabilidad y validez a la investigación. (Niño, 2019). Para la Justificación teórica, el presente estudio pretende determinar, analizar, cuestionar y determinar conclusiones, las cuales aportaran a las fuentes de información para posteriores estudios de investigación (Hernández & Mendoza, 2018). Justificación práctica, gran parte de las investigaciones son fuentes de apoyo, que al ser tomadas en cuenta generarán estrategias y soluciones sobre un problema específico. (Hernández & Mendoza, 2018). El objetivo es favorecer a los 45 pueblos del distrito de Chaclacayo, para ello se desarrollará una evaluación y así comprobar los objetivos con el fin de obtener conclusiones, soluciones y resultados. Como Justificación social podemos decir que las investigaciones trascienden fronteras, mencionando los proyectos en la sociedad (Hernández & Mendoza, 2018). El presente trabajo de investigación dará a conocer las diversas problemáticas que presenta la municipalidad distrital de Chaclacayo y así poder corregir y dar solución a las deficientes gestiones en todos los procesos presupuestarios.

Según, Niño (2019) los objetivos de una entidad pública se articulan con el marco teórico, el problema y la metodología, debe identificarse de manera coherente, clara, precisa y medible. Su postulado debe ser con un verbo infinitivo. Motivo por el cual determinamos el siguiente objetivo general: Determinar la relación que existe entre la GPpR y la calidad del gasto público en la municipalidad distrital de Chaclacayo, 2022. Como objetivos específicos: Determinar la relación que existe entre la dimensión de recursos financieros y calidad del gasto público en

la municipalidad distrital de Chaclacayo, 2022; Determinar la relación que existe entre la dimensión de indicadores de evaluación presupuestal y calidad del gasto público en la municipalidad distrital de Chaclacayo, 2022; y Determinar la relación que existe entre la dimensión toma de decisiones y calidad del gasto público en la municipalidad distrital de Chaclacayo, 2022. En relación al objetivo propuesto se establecen la hipótesis general: Existe relación significativa entre la GPPR y la calidad del gasto público en la municipalidad distrital de Chaclacayo, 2022 y como hipótesis específicas: Existe relación significativa entre la dimensión de recursos financieros y calidad del gasto público en la municipalidad distrital en la municipalidad distrital de Chaclacayo, 2022; Existe relación significativa entre la dimensión de indicadores de evaluación presupuestal y calidad del gasto público en la municipalidad distrital de Chaclacayo, 2022; y Existe relación significativa entre la dimensión toma de decisiones y calidad del gasto público en la municipalidad distrital de Chaclacayo, 2022

La línea de acción de responsabilidad universitaria del presente estudio de investigación está orientada al desarrollo económico, empleo y emprendimiento, con la participación de la sociedad, ya que la finalidad es plantear soluciones ante la problemática y necesidades de la sociedad, precisamente a los más vulnerables.

II. MARCO TEÓRICO

Como desarrollo del capítulo de marco teórico, se buscó respaldarse en antecedentes nacionales e internacionales, los cuales tiene como fin contribuir al desarrollo del trabajo de la investigación.

Respecto a los antecedentes nacionales tenemos a Barbaran (2022) quien manifestó su investigación de presupuesto por resultados en la calidad del gasto público en un gobierno regional, siendo una investigación de tipo básica , descriptiva, correlacional, de corte transversal , con un diseño no experimental , de y con muestra probabilística de 100 participantes, analizo a ambas variables de estudio con un Rho de Spearman de 0,76 dando como resultado una relación alta y positiva , se concluyó que emplear una correcta aplicación del presupuesto por resultado en la entidad mejora considerablemente la ejecución del gasto público destinado a favorecer los niveles de vida de la población.

Vargas & Zavaleta (2020) nos mencionas que la GPpR y la calidad del gasto en gobiernos locales, tuvo como finalidad de su investigación comprobar la relación existente, las teorías que se tomaron en cuenta en su investigación fueron la Gestión del PpR de y la calidad del gasto de Armijo & Espada. El método empelado fue correlacional, longitudinal, no experimental, tuvo una muestra probabilística de 83 gobiernos locales. Determino que hay una relación significativa referente a dichas variables se determinó una correlación de coeficiente 0,69 que evidencio en una correlación positiva moderada.

Escalante (2021) Presupuesto por resultados en la calidad del gasto público en la Municipalidad Provincial de Abancay, opto por realizar una investigación de tipo correlacional descriptiva, con una muestra probabilística de 34 colaboradores, se analizó ambas variables de estudio con una Rho de Spearman de 0,89 dando como resultado una correlación positiva alta, evidenciando que la calidad de gasto público es una herramienta de gestión que tiene que mejorar para conseguir mejores resultados.

Agustín (2021) investigo el presupuesto público y su impacto en el gasto público de la municipalidad distrital de Salpo, pudo identificar la relación existente de ambas variables de estudio, en la cual obtuvo una Rho de un 0.78 confirmando una correlación alta y positiva, de manera que siendo la variable presupuesto

público el 91.4% teniendo un nivel eficiente y su presupuesto público el 80% comprobando un nivel alto.

Rojas (2021) relaciono la GPpR y calidad del gasto público en la Municipalidad Distrital de Asunción, siendo una investigación de tipo básica, con un diseño no experimental, de corte transversal, con una muestra de 50 participantes, se optó por hacer una relación con ambas variables de estudio, determino una Rho de Spearman de 0,595 que equivale a una correlación positiva y moderada, se concluyó que la GPpR y la calidad del gasto presentan cambios positivos en Municipalidad Distrital de Asunción.

Llicán (2021) el objetivo principal fue verificar la relación entre el PpR y calidad del gasto público en la UGEL Santa, 2021. Opto por realizar un estudio descriptivo correlacional, transversal y con un diseño no experimental. Escogió una población censal referencial, selecciono 61 actividades operativas de los programas presupuestales del plan operativo institucional 2021. Concluyo que existe una asociación significativa para las actividades, se determina que esta variable con el coeficiente de correlación de 0.729 tiene un alto correlación positiva. Entre la eficiencia PpR y la calidad del gasto público en la UGEL Santa-202.

De igual forma, Payano (2018) en su estudio se propuso probar la relación entre PpR y la calidad del gasto, desarrollando la teoría para la Ley de la Variable Independiente N° 28 11 y para la variable dependiente Ortega y García. La metodología es descriptiva de correlación, de un total de 125 colaboradores se tomó una muestra de 36 personas. En conclusión, mediante la prueba de Pearson, su coeficiente = 0,63, determina la correlación positiva moderada y el nivel de significación = 0,000, por lo tanto, para las dos variables en estudio tienen una Paredes (2020) en su estudio confirmó la relación que existe entre la gastabilidad y la presupuestación por resultados. Las teorías que analizo para la evaluación son: el poder adquisitivo de Ibarra y el presupuesto basado en resultados del MEF. El método utilizado fue el de correlación descriptiva, con una muestra probabilística aleatoria de 40 participantes. De lo anterior se puede concluir que la existencia de una relación entre las variables tiene coeficiente = 0.610 y nivel de significancia = 0.35.

Castillo (2016) tuvo como objetivo determinar la relación entre gasto y presupuesto por resultados, para ambas variables se utilizó la teoría del MEF. El diseño utilizado fue correlacional y contuvo una muestra de 20 colaboradores de las áreas administrativas. Como conclusión se demuestra que existe una relación significativa entre las 2 variables de estudio debido a que su coeficiente = 0,958, estableciéndose una correlación positiva perfecta.

Velasque (2018) analizó el GPPR y su relación con el gasto en el municipio de Ocabamba, 2018. Realizo un estudio de tipo no experimental, con un diseño de correlación transversal simple y realizó una prueba no probabilístico con 43 colaboradores por ser pequeño y accesible, utilizo como técnica la encuesta, su herramienta es el cuestionario del que obtiene los resultados mediante la prueba de correlación Rho de Spearman; el coeficiente de correlación de Spearman obtenido entre las variables Presupuesto por Resultados y Calidad del Gasto es de 0,591, se ha determinado una correlación moderadamente positiva.

Chafloque, (2017), logró analizar la PpR y su efecto en la calidad del gasto en salud en la Región Lambayeque, 2011 - 2016, el objetivo fue determinar si esta variable se relaciona con otras variables para el año y localidad estudiada; Por lo tanto, utilizo la correlación descriptiva, no experimental y longitudinal; se contó con una muestra de 11 colaboradores encargados de coordinar diversos programas presupuestarios y de velar por la gestión de la salud en la región. Concluyo que la variable estudiada ha despertado mayor interés a lo largo de los años, lo que posibilita la incorporación de nuevos programas presupuestarios en el 2016 ya implementados por el MINSA.

Quispe (2017), con el objetivo de demostrar la relación del PpR con la calidad del gasto público en el casco urbano de Uncolla, concluyó que a este municipio no le da el debido interés al presupuesto dirigido hacia la calidad del gasto, el monto total del gasto público en el periodo 2013 y 2014 son: 21.1% y 7.50%, menor en ambos periodos en cuanto al nivel de logro de las metas, en cuanto a la efectividad en los periodos antes mencionados es de 0.03% y 0.69%, el nivel de implementación de los programas presupuestarios es menor.

Bernuy (2017), pretende verificar cómo la GpR promueve un desempeño efectivo en la prestación de los servicios públicos y así contribuir al progreso esperado por los habitantes del distrito de Pampas Grandes. La metodología fue

descriptivo, correlacional y la técnica empleada fue el análisis documental, considerando una población de 290 personas. Concluyo que la estrategia de presupuestaria basada en resultados mejora la asignación de fondos públicos y proporciona financiamiento para programas que crean valor en los servicios que brinda a los ciudadanos.

Hidalgo (2017) logró determinar cómo la calidad del egreso público es influenciada por el presupuesto por resultados en la Municipalidad Distrital de Cochabamba – Huaraz, 2016. El método que eligió fue el análisis de documental y entrevistas, utilizó una muestra de 12 colaboradores del municipio. En segundo lugar, señaló que la capacidad de la ciudad para ejecutar el gasto es relativamente eficiente, por lo que logra sus objetivos.

En antecedentes internacionales tenemos a Cabral, De Souza, & Nunes (2021), en su investigación, analizo si las localidades específicas con los indicadores de mayor calidad del gasto público en atención primaria de salud son las localidades que destinan los mayores presupuestos a la salud. Utilizo como metodología la estratificación basada en la clasificación de las zonas de salud, tomo una muestra probabilística de 562 municipios brasileños, que divido en 5 grupos, tomo como referencia para el índice de calidad del gasto público, en comparación con el gasto total per cápita y en atención primaria de salud. Al concluir la encuesta encontramos que mejorar la atención primaria no garantiza una mayor asignación de recursos, se establece una relación negativa y significativa entre el gasto total por persona población y la calidad del gasto.

Freire (2020), en su investigación establece la relación de GPpR en el desenvolvimiento institucional - Universidad Técnica de Ecuador (UTE), concluye que la GPpR que aplica la UTE no afecta directamente la eficiencia de sus operaciones, aunque atribuye la mejora institucional a factores estratégicos, planificación y ejecución presupuestaria; Esta es una conclusión aparentemente contradictoria ya que ambos tipos son dimensiones de la GPpR, Freire determinó que su investigación fue mixta y no experimental, las técnicas que utilizó fueron: entrevistas e instrumentos, listas de cotejo y cuestionarios, el método estadístico elegido fue la regresión lineal.

Uzochukwu (2020) sobre la implementación del gasto público en las instituciones nigerianas. Su objetivo es analizar en qué medida el gobierno funciona

para llevar a cabo el gasto público. Realizó una investigación básica, descriptiva y explicativa. Tomo como referencia documentación actual que fue registrada en una ficha de resultados de observación. Los estudios muestran que, en comparación con la educación superior, la educación primaria y la atención de la salud están, en términos absolutos, más orientadas hacia los pobres. La educación secundaria y la atención médica muestran resultados mixtos, con resultados de encuestas que muestran que los beneficios del gasto público en educación y atención médica están sesgados por estado, región (geopolítica), ubicación y género. El investigador puede concluir que la situación actual en Nigeria puede diferir de la elaboración de políticas adecuadas a través de procesos abiertos de gasto público, rendición de cuentas inclusiva, participación ciudadana, gestión de presupuestos y proyectos de ley de forma transparente.

Ivanova et al. (2019), sobre la utilización del presupuesto por programas en su país de origen Rusia, compararon la investigación con un trabajo similar, pero de otros países. Se trabajaron 5 pasos abordando temas relacionados al programa presupuesto y su finalidad, tipos de clasificaciones, beneficios que generan, transición al programa presupuesto en dicho país y la importancia de estos programas para la economía. Como conclusión, determinaron que los presupuestos por resultados se utilizan para crear herramientas para mejorar la eficiencia del gasto presupuestario, siempre en conjunto con la reforma de administración y la reforma de la gestión pública, y claramente deben ir acompañados de una evaluación transparente.

De igual forma, Patiño (2017), en el efecto del PpR en la calidad del gasto público en el municipio de Medellín Colombia, el caso del sector vivienda para el periodo 2008-2016. Su objetivo fue determinar el efecto de una herramienta actual denominada PpR sobre la calidad del gasto público en la ciudad de Medellín - Colombia, específicamente en un conjunto habitacional entre 2008-2016. El tipo de estudio es cuantitativo, descriptivo y correlacional, para concluir se determina que PpR tiene una característica positiva en cuanto a influir en el sistema de planificación de la ciudad de Medellín, se tiene una visión clara de que el sistema de planificación es significativo y pertinente a la implementación, lo que conduce a la satisfacción del resultado.

Quintanilla (2017), gestión pública en Colombia, discutió los procesos de análisis e interpretación de los indicadores de desempeño del gasto público propuestos. El objetivo principal es analizar los rumbos y cronogramas de la reforma administrativa, conocer las tendencias y metodología del nuevo modelo de gestión pública, con el fin de realizar actividades que satisfagan las necesidades de la población con el menor costo.

Sánchez (2016), en la implementación de PpR en Guatemala. Su objetivo es analizar el proceso y estado de implementación del PPR en Guatemala, del 2012 al 2015. Como estudio descriptivo, tomo como muestra probabilística a 14 ministerios estatales y 2 agencias administrativas centrales a las que les aplico una entrevista y realizó una recopilación documental. Concluyó que implementar el GPpR fue una buena decisión de gestión pública. Guatemala ha logrado avances significativos en cada aspecto del PpR, su implementación continua y progresiva, afectando los componentes de planificación y presupuestación.

Además, Gallego, (2017), en su estudio, la influencia de los PpR en la calidad del gasto público en la ciudad de Medellín. Caso del sector vivienda, para el periodo 2008-2016 tuvo como objetivo principal analizar la influencia de la base presupuestaria en la calidad del gasto público en la ciudad de Medellín, cuestionaron directamente la comunicación a los participantes donde debían explicar y describir, se realizó un examen y firma de los documentos, de acuerdo a una de sus metas alcanzables. La variable PpR determina una influencia positiva en la planificación de la ciudad de Medellín, por lo que muestra que existen diferentes caminos dentro o fuera de una determinada ciudad. Visto desde otro ángulo, se señala que existen incumplimientos de las pruebas de efectos, de la misma forma que se menciona que no se puede llegar al paso final o la prueba de las variables en estudio.

Meneses y Oliva (2017), en su estudio de presupuesto por resultados, estudio de la asociación entre las fases de programación y presupuestación de una institución pública de educación superior, la Universidad Interserrana Chichotla del Estado de Puebla, pudo concluir que la proporción de información generada en una etapa del proceso presupuestario (programación) se trasladó a la siguiente etapa (preparación del presupuesto) en un establecimiento de educación superior pública

en México. Su investigación es cuantitativa, descriptiva, optó por un diseño no empírico y muestreó los periodos presupuestarios 201 y 2015.

Jin, Fah y Shang (2019) en su artículo escribió sobre la mejora de la eficiencia y la equidad del gasto en educación pública: El caso de Moldova, plantea la relevancia de la educación para el desarrollo personal y económico, con la necesidad de mejorar los resultados educativos y reducir la desigualdad en un entorno financiero. Consideró que el aumento de la eficacia educativa debe desempeñar un papel importante en el logro de nuestros objetivos. Por lo tanto, presenta un enfoque sistemático para evaluar la eficacia y equidad del gasto público en educación, identificar fuentes de ineficiencia y desigualdad, y formular posibles alternativas de mejora continua. Asimismo, su enfoque es principalmente de arriba hacia abajo, enfatizando las clasificaciones económicas, funcionales del gasto y resultados de la educación pública.

En su estudio, Pazos (2015), tuvo como objetivo examinar los cambios provocados por los sectores centrales del gobierno en el proceso de ejecución presupuestaria, asignación de gastos y asignación de fondos públicos. En conclusión, del análisis realizado se deduce que Colombia cuenta con una normativa financiera y tributaria dictada por el gobierno, la cual brinda facilidad y plena autoridad durante este período y restablece un marco para la economía de gestión.

Asencio (2015) analizó el presupuesto como herramienta de gestión financiera en la Universidad de Guayaquil y concluyó que los gastos que se realizan en la universidad son cubiertos por los programas con fondos propios. La agrupación en gastos recurrentes tiene en cuenta los gastos personales y no recurrentes, que representan inversiones, activos a largo plazo y compromisos de gastos pasados.

Como Base teórica Con respecto a la GPpR, decimos que para entender lo que significa, es útil recordar que el objetivo principal de todo gobierno es tener una administración pública eficiente y eficaz, de modo que los recursos se distribuyan sobre la base de equidad estándar y oportunidad, que esté dispuesto a brindar bienes y servicios de acuerdo a las necesidades de las personas, y para lograr este fin se requiere de una de las herramientas esenciales de la gestión pública como lo es GpPR, la cual siempre va dirigida al objetivo de mejorar la economía y

distribución financiera, materializando los logros establecidos por el Estado y mejorando la calidad de vida de la población.

Según Soto (2015) “La GPpR es considerado como un nuevo enfoque que sirve para establecer el presupuesto público, en el cual la programación de la estructura de recursos del estado se asigna, programa e implementa de acuerdo a los resultados del gobierno al bien común de las personas.

(MEF, 2021), se considera una estrategia de gestión pública que funciona para vincular los recursos presupuestarios destinados a bienes y servicios en beneficio de los ciudadanos, de manera que sean medibles, evaluables, precisos, con el resultado deseado. Para lograr un compromiso incondicional, cada organismo público debe definir la responsabilidad de implementar la GPpR, implementar mecanismos para generar información sobre los resultados, esfuerzos y mecanismos utilizados para contabilizar mejor los gastos públicos. Para Perú, el presupuesto por resultados (PpR) se rige por la Ley General del Sistema Nacional de Presupuesto, Ley N° 28 11, en el Título III, “Reglas Adicionales para la Gestión Presupuestaria” en el Capítulo IV “Resultado Presupuestario (PpR).

Según lo mencionado por el MEF (2021), en cuanto a la Importancia de los PpR como lo menciona el MEF (2021), este PpR es de gran utilidad porque contribuye a mejorar la calidad del gasto público, para implementar los PpR es crucial la participación de los organismos públicos del gobierno local, a nivel regional y sobre todo central, en el que a cada nivel de gobierno se le asigna un uso más válido y completo, posibilitando así un uso eficiente y eficaz de los recursos más eficientes que los públicos, priorizando que el gasto público proporcione aportes basados en evidencia de bienes y servicios que conlleven a resultados, a tomar decisiones acertadas para mejorar el bienestar de la población; La importante información que se debe recolectar permite tomar mejores decisiones para administrar el presupuesto permitiendo el logro de resultados positivos que son beneficiosos para la mejora del bienestar social.

Como base teórica respecto a la calidad del gasto decir se puede decir que juega un papel muy importante en el desarrollo de un país. En las economías en transición, los escasos recursos del Estado deben ser utilizados de acuerdo con las necesidades de las personas, de manera transparente, eficiente y de calidad, que incida no solo en la reducción de la pobreza y el desarrollo macroeconómico, sino

también en el ritmo al que se logra el desarrollo en general y en tal medida en que se cubren las brechas socioeconómicas existentes.

CEPAL (2014) menciona que la calidad del gasto público está relacionada con las herramientas que aseguren el uso eficiente y eficaz de los recursos públicos, con el fin de aumentar el potencial de la economía y asegurar un nivel de distribución equitativo, especialmente en el caso del Caribe y América Latina. Dado que la calidad del gasto pone en el centro de atención a las personas y no a las instituciones, es interesante ver en qué medida los ciudadanos se benefician de la reestructuración del gasto, basada en mejorar la calidad de la inversión en servicios económicos y sectores productivos, y en un momento de beneficio mutuo a través de una lucha sostenida contra la pobreza y el desempleo, el presupuesto público se convierte en una herramienta útil para promover el desarrollo.

Como enfoques conceptuales MEF (2021) establece que el gasto público, es todo gasto que realizan las Entidades sobre sus respectivas asignaciones presupuestarias, para la prestación de servicios públicos y las acciones se realizan de acuerdo con sus respectivas funciones y fines. También mencionó que es el gasto total de recursos públicos para crear, aumentar, mejorar o reemplazar capital físico en el sector público, con el fin de mejorar la capacidad del país para brindar buenos servicios y crear producción de bienes.

MEF (2021) lo define como una herramienta de gobernanza para lograr resultados que beneficien a todos, a través de la prestación de servicios y el logro de objetivos generales con equidad, eficiencia y eficacia de las instituciones públicas.

Según Rojas (2015), menciona que el gasto público es una herramienta para lograr un desarrollo económico y social sostenible, y debe entenderse también como un medio para lograr que el gobierno avance también sea accesible a todos los segmentos de la población (p. 19).

Tenemos la definición de presupuesto Institucional de Apertura (PIA) donde el MEF (2021) menciona que es el presupuesto inicial de las entidades públicas que es aprobado por sus respectivos Titulares anualmente con un recargo de apropiaciones del sector público que establece la ley de finanzas anualmente para el respectivo año fiscal, el período en el que se realizan los presupuestos del sector

público coincidiendo con el año calendario, inicia el 1 de enero y concluye el 31 de diciembre.

(Mejía Cañas, 2017, p. 2). Nos dice que tenemos dos términos muy importantes para lograr la satisfacción en los esfuerzos realizados, los cuales debemos tener en cuenta al momento de elaborar los planes y acciones de las organizaciones, uno entre ellos es la eficiencia, que implica alcanzar la meta lo menos posible, es necesario buscar el mejor uso de los recursos disponibles y conseguir todos los objetivos. En nuestro segundo término tenemos la eficacia, que se convierte en la medida en que estos planes, metas y objetivos sean alcanzables, es decir, en términos de resultados esperados, en qué medida que se han logrado, esto conduce a la dirección de la organización que todo esfuerzo en los procesos y eventos debe lograrse efectivamente a través del logro de los objetivos establecidos.

II - METODOLOGÍA

3.1. Tipo y diseño de investigación

3.1.1 Tipo

El tipo de investigación seleccionado para la presente investigación fue básica ya que utiliza la recolección de datos para probar hipótesis basadas en la medición numérica y el análisis estadístico, establecer patrones de comportamiento y probar teorías (Hernández, 201.p.).

3.1.2 Enfoque

El enfoque es cuantitativo, ya que se ha utilizado la estadística para sistematizar y obtener resultados muy valiosos para poder analizar las variables estudiadas. Este enfoque se utiliza cuando se quiere evaluar el evento o magnitud del fenómeno y probar la hipótesis (Hernández y Mendoza, 2018).

3.1.3 Diseño de investigación

El diseño del presente estudio en este estudio fue no experimental, correlacional y transversal, ya que no se manipularon las dos variables, el resumen de datos fue transversal porque se tomó sobre un único tiempo, fue correlacional porque se enfoca en el análisis e investigación de hechos y fenómenos reales, pues esta es la principal característica de las investigaciones cuantitativas y buscan comprender la relación entre variables (Bernal, 2016) parte teórica con la práctica (Muñoz, 2015).

3.2. Variable y operacionalización

Variable 1: Presupuesto por resultado

Definición conceptual:

Considerado una estrategia que se usa en la gestión en función de estrategias de intervención, prioridades y uso del presupuesto, donde se le da mayor interés a los resultados que deben generar un impacto en la sociedad cambios positivos en el ciudadano, deben ser medibles y deben estar orientados de manera eficiente y eficaz, es quien vincula los recursos con los bienes y/o servicios. (Álvarez & Alvares. 2022)

Definición operacional:

La GPpR es una técnica que ayuda a articular transferencia de productos y riquezas ya sea actividades comerciales los cuales garantizan logros a la ciudadanía, los mismos que deben transparentes y medibles. Es necesario que las entidades públicas designen responsables para generar información y rendir cuentas. (Payano, 2018)

Variable 2: Calidad del gasto público

Definición conceptual: Garantiza que el presupuesto se administre con eficiencia y eficacia, tomando en cuenta todos los indicadores básicos, para así aumentar la economía, puesto que es el objetivo fundamental del estado. (MEF 2021)

Definición operacional:

Contribuir con las políticas y la estabilidad económica, con la finalidad de alcanzar un nivel de vida adecuado para las personas, ejecutar eficientemente los gastos en los programas estratégicos basándose en la priorización y el adecuado uso del gasto con el propósito de lograr resultados (MEF. 2021)

3.3. Población, Muestra y muestreo

3.1.1 La Población estuvo constituida por 55 colaboradores quienes tienen un vínculo con el personal administrativo de la institución. La población se determina tomando en cuenta las semejanzas de sus características y es el total de la investigación a realizarse, o sea es el universo (Hernández et al, 2014)

Los criterios de inclusión se tomaron en cuenta a colaboradores que estén o hayan estado vinculados a las diferentes áreas relacionadas al tema de estudio y cuenten con experiencia.

Los criterios de exclusión se basaron en los colaboradores que no se encuentren relacionados a las áreas de estudio.

3.3.2 La muestra representativa fue de 55 colaboradores los mismos que fueron encuestados para obtener los resultados. De acuerdo a Hernández et al (2014) los elementos obtenidos se basan en un subconjunto de la población.

3.3.3 El muestreo, se consideró no probabilístico por conveniencia. De acuerdo a, Hernández et al (2014) este diseño se emplea en las investigaciones con la finalidad de estimar la muestra en donde se realiza la investigación.

3.4. Técnicas e instrumentos de recolección de datos.

Para emplear el instrumento consideramos dos tipos de encuestas, donde se aplicó a todos los colaboradores de las diferentes áreas relacionadas al tema en estudio.

La técnica desarrollada fue la encuesta, las preguntas se realizaron de manera sistemática a los participantes y donde los conceptos serán medidos según la problemática (Hernández et al, 2014). Para el presente estudio de investigación se realizó una secuencia de preguntas, de las cuales se presentó un cuestionario para cada variable con un total de 35 preguntas.

El instrumento fue el cuestionario y se realizó de manera virtual, tanto para la variable independiente y dependiente. Se consideró una escala de Likert con cinco alternativas. Por consiguiente, Hernández et al. (2018) menciona que el instrumento es un centro físico que usa el investigador para recopilar la información de los encuestados, pueden ser de manera física o por medios electrónicos debiendo estar alineados a los indicadores de las variables y guardar una relación con los objetivos establecidos.

La validez determinó la pertinencia, claridad y relevancia sobre los instrumentos mediante los juicios realizados por tres expertos, Hernández et al (2014) los juicios realizados por los expertos se realizaron bajo la experiencia sobre el tema en estudio, esta validación determina el grado que mide el instrumento con respecto a la variable.

La confiabilidad se realizó una nuestra prueba piloto de 15 colaboradores que no estuvieron en la muestra de estudio, pero se consideró semejantes características, todo con el objetivo de medir el instrumento que se midió por el coeficiente alfa de Cronbach, cada cuestionario se determinó mediante escala de Likert para verificar el grado de confiabilidad. Para Muñoz (2015) sirve para la obtención de información de forma coherente y garantizar la consistencia de los resultados.

Tabla 1*Fiabilidad del instrumento*

Instrumento	Alfa de Cronbach	N° de elementos
Gestión de presupuesto por resultado	0.72	12
Calidad del gasto publico	0.94	13

3.5. Procedimientos

Como primer paso se envió una carta de solicitud a la municipalidad distrital de Chaclacayo realizando así un proceso transparente para poder aplicar el cuestionario a los elementos de la muestra. De igual forma, se obtuvo el consentimiento informado a los colaboradores, se obtuvo información de inmediato y se aplicaron las herramientas correspondientes enviadas a través de WhatsApp, se realizó un exhaustivo análisis de acuerdo con el método establecido en esta investigación, además, utilizamos herramientas estadísticas descriptivas. Se procedió a elaborar una matriz de base de datos en el programa Excel, se tabuló el comportamiento de cada variable, y se explicó con la ayuda del programa estadístico SPSS versión 26, posteriormente se publicaron los datos de los resultados.

3.6. Métodos de análisis de datos

La información registrada en Excel versión 2016 fue recopilada y analizada, creando así una matriz de datos, luego fue exportada al programa estadístico SPSS26, seguidamente se realizó una prueba de normalidad con el objetivo de determinar la correlación, se tomó como referencia la Rho Spearman. Para desarrollar el análisis estadístico se plasmó los datos en gráficos y tablas, se aplicaron porcentajes y las tablas de frecuencia para cada variable y dimensión correspondiente a los objetivos establecidos, respecto al análisis inferencial se realizó el método no paramétrico para verificar las hipótesis desarrolladas en el presente trabajo e investigación.

Tabla 02

Interpretación de Coeficientes de Correlación Rho de Spearman

Valor	Interpretación
-1	Correlación negativa perfecta
-0.90 a -0.99	Correlación negativa muy alta (muy fuerte)
-0.70 a -0.89	Correlación negativa alta (fuerte o considerable)
-0.40 a -0.69	Correlación negativa moderada(débil)
-0.20 a -0.39	Correlación negativa aja (débil)
-0.01 a -0.19	Correlaciona muy baja (muy débil)
00	correlación nula
0.1 a 0.19	correlación positiva baja (muy débil)
0.2 a 0.39	correlación positiva aja (débil)
0.40 a 0.69	correlación positiva moderada(media)
0.70 a 0.89	correlación pasiva alta (fuerte o considerable)
0.90 a 0.99	Correlación positiva muy alta (muy fuerte)
1	correlación positiva perfecta

3.7 Aspectos éticos

Como aspectos éticos en el presente estudio de investigación se fundamentó en tres principios éticos básicos: I) La originalidad, mencionando claramente el propósito de la investigación, para no desviarse de la dirección de la investigación, II) El respeto, incluyendo los beneficios de elegir colaboradores para obtener encuestas de datos y participantes, no para su propio beneficio. III) La confidencialidad, porque la información recopilada es reservada y no será divulgada sin el permiso de las personas que participan en la investigación.

(Páramo, 2018), la investigación actual continúa hasta el punto en que los investigadores están inevitablemente comprometidos con el establecimiento de estándares éticos para asegurar la calidad de la ejecución de la investigación

IV. RESULTADOS

Análisis descriptivos

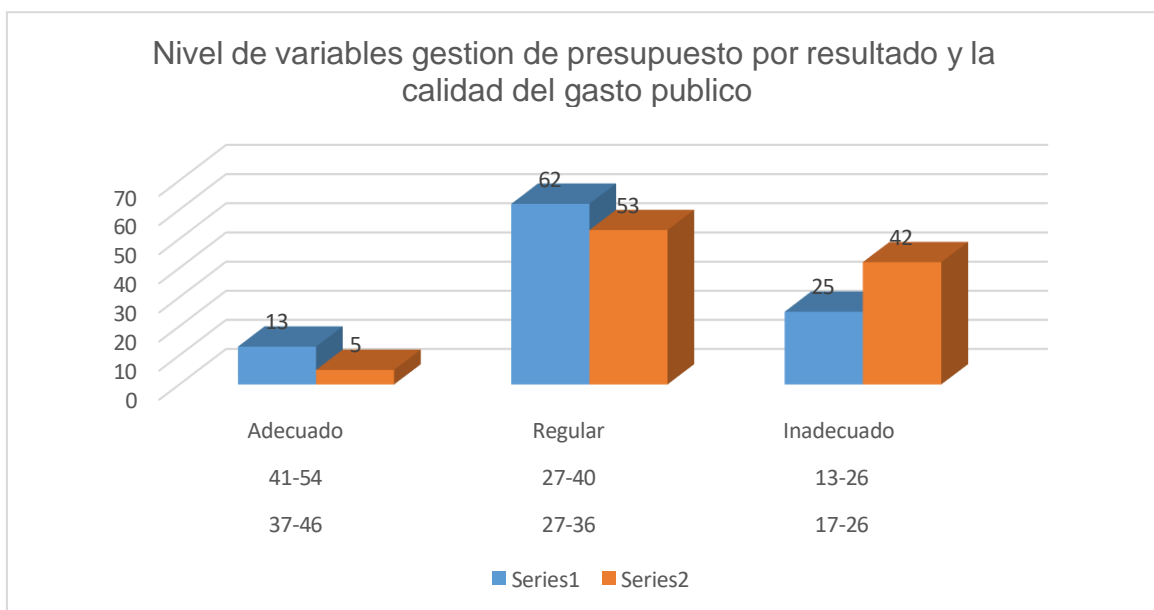
Tabla 3

Nivel de variables gestión de presupuesto por resultados y calidad del gasto publico

Rangos		Niveles	Gestión de presupuesto		Calidad del gasto	
			por resultado		publico	
			fi	hi	fi	hi
37-46	41-54	Inadecuado	7	13	3	5.5
27-36	27-40	Regular	34	62	29	52.7
17-26	13-26	Adecuado	14	25	23	41.8
			55	100	55	100

Es apreciable en la tabla N°3 que más del 50% de los encuestados aseguran que hubo un rendimiento regular de optimización de la calidad del gasto público en la municipalidad de Chaclacayo a través de la aplicación de la GPP, de los cuales el 62% de los encuestados afirmaron de forma regular estar de acuerdo y el 13% de los funcionarios encuestados afirmaron estar totalmente en desacuerdo; sin embargo, el 25% de los encuestados indicaron estar de acuerdo.

Figura 1



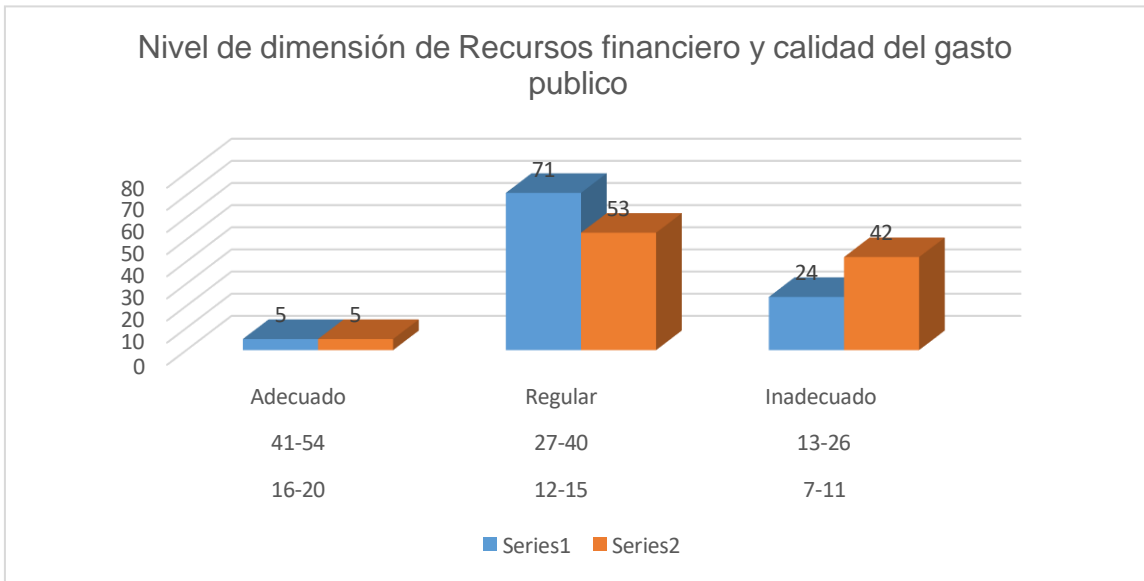
Al interpretar los resultados de la figura 1, encontramos que en el nivel regular se encuentra a un 62% el desarrollo de la gestión de presupuesto por resultados confrontando con el nivel inadecuado a la calidad del gasto público se comprueba un 42% de cumplimiento. Esto nos lleva a pensar que a mayor compromiso en la gestión de presupuesto por resultado superara la inadecuada calidad del gasto público, por lo tanto, mostramos una relación inversa.

Tabla 4*Nivel de dimensión de recursos financiero y calidad del gasto publico*

Rangos		Niveles	Recursos financieros		Calidad del gasto publico	
			fi	hi	fi	hi
16-20	41-54	Adecuado	3	5	3	5
12-15	27-40	Regular	39	71	29	53
7-11	13-26	Inadecuado	13	24	23	42
			55	100	55	100

Se distingue en la tabla N°4 que más del 50% de los encuestados aseguran que hubo un rendimiento regular de optimización de la calidad del gasto público en la municipalidad de Chaclacayo a través de la aplicación de los recursos financieros, de los cuales el 71% de los encuestados afirmaron de forma regular estar de acuerdo y el 24% de los encuestados afirmaron estar totalmente en desacuerdo; sin embargo, el 5% de los encuestados indicaron estar de acuerdo.

Figura 2



Según lo mostrado por la figura 2, los resultados evidencian que el nivel regular se encuentra a un 71% el desarrollo de los recursos financieros comparados con el nivel inadecuado a la calidad del gasto público que evidencia un 42%, lo que nos hace meditar que a mayor compromiso de la gestión de presupuesto por resultados se concretara la calidad del gasto y se superara la brecha, por lo tanto, se muestra una relación inversa.

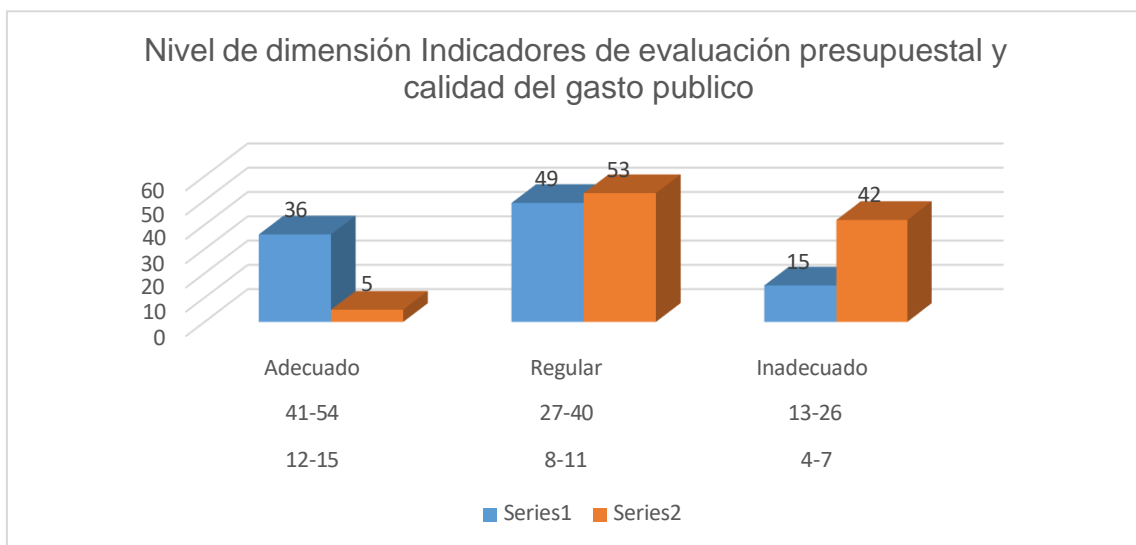
Tabla 5

Nivel de dimensión indicadores de evaluación presupuestal y calidad del gasto público

Rangos		Niveles	Indicadores de evaluación presupuestal		Calidad del gasto público	
			fi	hi	fi	hi
12-15	41-54	Adecuado	20	36	3	5
8-11	27-40	Regular	27	49	29	53
4-7	13-26	Inadecuado	8	15	23	42
			55	100	55	100

Se indica en la tabla N°4 que menos del 50% de los encuestados aseguran que hubo un rendimiento regular de optimización de la calidad del gasto público en la municipalidad de Chaclacayo a través de la aplicación de los indicadores de evaluación presupuestal, de los cuales el 49% de los encuestados afirmaron de forma regular estar de acuerdo y el 36% de los encuestados afirmaron estar totalmente de acuerdo; sin embargo, el 15% de los encuestados indicaron estar totalmente en desacuerdo.

Figura 3



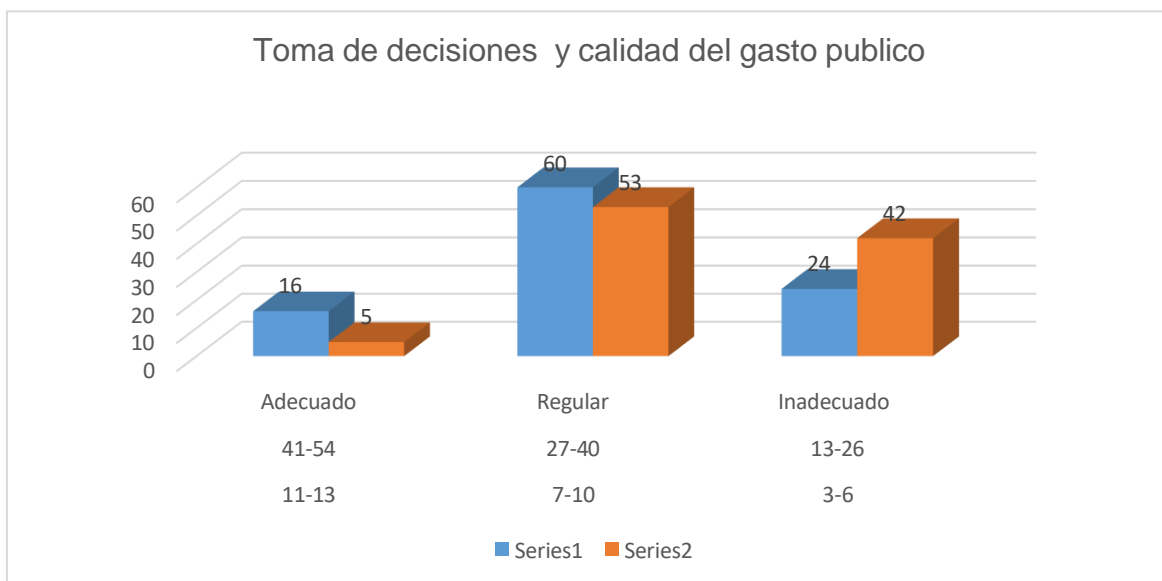
Analizando los datos obtenidos en la figura 3, mostramos que en el nivel regular existe un 49 % en el desarrollo de la gestión de presupuesto por resultados comparado con el nivel adecuado del mismo criterio en un 36%, de otro lado la calidad del gasto público se evidencia un 42% inadecuado. Esto nos muestra que cuanto mayor compromiso con gestión de presupuesto por resultados mejor será la calidad del gasto público y se superaran las deficiencias, por esa razón eevidenciamos una relación inversa entra la dimensión y la variable dependiente.

Tabla 6*Nivel de toma de decisiones y calidad del gasto público.*

Rangos		Niveles	Toma de decisiones		Calidad del gasto publico	
			fi	hi	fi	hi
11-13	41-54	Adecuado	8	16	3	5
7-10	27-40	Regular	30	60	29	53
3-6	13-26	Inadecuado	12	24	23	42
			50	100	55	100

Se indica en la tabla N°6 que más de la mitad de los encuestados aseguran que hubo un rendimiento regular de optimización de la calidad del gasto público en la municipalidad de Chaclacayo a través de la aplicación de la toma de decisiones, de los cuales el 60% de los encuestados afirmaron de forma regular estar de acuerdo y el 24% de los encuestados afirmaron estar totalmente de en desacuerdo; sin embargo, el 16% de los encuestados indicaron estar totalmente en de acuerdo.

Figura 4



En la figura 4, muestra lo datos de la percepción de los colaboradores de la Municipalidad distrital de Chaclacayo 2022 respecto de la dimensión toma de decisiones, interpretando los resultados observamos que en el nivel regular se encuentra a un 60% el desarrollo de la gestión de presupuesto por resultados comparado con el nivel inadecuado a la calidad del gasto público se evidencia un 42% de cumplimiento. Esto nos confirma que a mayor compromiso en la toma de decisiones superara la inadecuada calidad del gasto público, es decir evidenciamos una relación Inversa.

Prueba de normalidad

Hipótesis estadística

H0: Los datos siguen una distribución normal.

H1: Los datos no siguen una distribución normal.

Sí p - valor < 0.05 Se rechaza la H0

Sí p - valor ≥ 0.05 Se rechaza la H1

Tabla 07

Prueba de normalidad para la variables y dimensiones

Pruebas de normalidad

	Kolmogorov-Smirnov ^a		
	Estadístico	gl	Sig.
Gestión de presupuesto por resultado	,191	55	,000
Calidad del gasto publico	,178	55	,000
Recursos financieros	,295	55	,000
Indicadores de evaluación presupuestal	,165	55	,001
Toma de decisiones	,273	55	,000

a. Corrección de significación de Lilliefors

Como resultado de la prueba de normalidad vemos que en la tabla N° 7, se pudo determinar el grado de distribuciones para la variable GPpR, variable calidad del gasto público, la dimensiones recursos financieros, indicadores de evaluación presupuestal y toma de decisiones , precisándose la aplicación de la prueba Kolmogorov-Smirnov^a por tener una muestra igual a 55 encuestas, se usará el estadístico Spearman determinando los resultados de distribución normal y anormal a fin de examinar muestras no paramétricas en la investigación.

Análisis Inferencial

Prueba de hipótesis general

Hipótesis estadística

H0 No existe correlación significativa del GPpR y calidad del gasto público en una municipalidad distrital de Chaclacayo, 2022.

H1 Existe correlación significativa de la GPpR y calidad del gasto público en una municipalidad distrital de Chaclacayo 2022.

Tabla 8

Prueba de hipótesis general

			Gestión de presupuesto por resultado	Calidad del gasto publico
Rho de Spearman	Gestión de presupuesto por resultado	Coefficiente de correlación	1,000	,856**
		Sig. (bilateral)	.	,000
		N	55	55
	Calidad del gasto publico	Coefficiente de correlación	,856**	1,000
		Sig. (bilateral)	,000	.
		N	55	55

** . La correlación es significativa en el nivel 0,01 (bilateral).

Con respecto tabla N°08 podemos evidenciar que el coeficiente de correlación Rho es, 856, se demuestra que existe relación positiva alta de la GPpR y calidad del gasto público. Su P valor o Significancia es .000, en comparación con el factor p es menor a 0.05, en consecuencia, se deniega Ho y afectándose la hipótesis alterna, precisando la existencia de relación positiva alta de la GPpR y calidad del gasto público.

Prueba de hipótesis específica 1

Hipótesis estadística

H0 No existe correlación significativa entre la dimensión recursos financieros y calidad del gasto público en una municipalidad distrital de Chaclacayo, 2022.

H1 Existe correlación significativa entre la dimensión recursos financieros y calidad del gasto público en una municipalidad distrital de Chaclacayo 2022.

Tabla 9

Prueba de hipótesis específica 1

			Recursos financieros	Calidad del gasto publico
Rho de Spearman	Recursos financieros	Coeficiente de correlación	1,000	,672**
		Sig. (bilateral)	.	,000
		N	55	55
	Calidad del gasto publico	Coeficiente de correlación	,672**	1,000
		Sig. (bilateral)	,000	.
		N	55	55

** . La correlación es significativa en el nivel 0,01 (bilateral).

De acuerdo tabla N°9 tenemos el coeficiente de correlación Spearman es .672, se demuestra la existencia de relación positiva moderada con la dimensión recursos financieros y la variable calidad del gasto público. La significancia .000, en comparación con el factor del parámetro de SDPSS $p < 0.05$ se declina la Ho y admite la H1, precisando que existe relación positiva media del recursos financieros y calidad del gasto público.

Prueba de hipótesis específica 2

Hipótesis estadística

H0 No existe correlación significativa entre la dimensión indicadores de evaluación presupuestal y calidad del gasto público en la municipalidad distrital de Chaclacayo 2022

H1 Existe correlación significativa entre la dimensión indicadores de evaluación presupuestal y calidad del gasto público de la municipalidad distrital de chaclacayo2022.

Tabla 10

Prueba de hipótesis específica 2

			Indicadores de evaluación presupuestal	Calidad del gasto publico
Rho de Spearman	Indicadores de evaluación presupuestal	Coefficiente de correlación Sig. (bilateral) N	1,000 . 55	,755** ,000 55
	Calidad del gasto publico	Coefficiente de correlación Sig. (bilateral) N	,755** ,000 55	1,000 . 55

** . La correlación es significativa en el nivel 0,01 (bilateral).

De acuerdo tabla N°10 tenemos el coeficiente de correlación Spearman = .755, se puede identificar la existencia de una relación positiva alta entre indicadores de evaluación presupuestal y calidad del gasto público. La significancia es de .000, en comparación con el factor del parámetro de SDPSS $p < 0.05$ se declina la Ho y admite la H1, se precisa la existencia de relación positiva alta de indicadores de evaluación presupuestal y calidad del gasto público.

Prueba de hipótesis específica 3

Hipótesis estadística

H0 No existe correlación significativa entre la dimensión toma de decisiones y calidad del gasto público de la municipalidad distrital de Chaclacayo, 2022

H1 Existe correlación significativa entre la dimensión toma de decisiones y calidad del gasto público de la municipalidad distrital de Chaclacayo, 2022

Tabla 11

Prueba de hipótesis específica 3

			Toma de decisiones	Calidad del gasto publico
Rho de Spearman	Toma de decisiones	Coeficiente de correlación	1,000	,566**
		Sig. (bilateral)	.	,000
		N	55	55
		Coeficiente de correlación	,566**	1,000
		Sig. (bilateral)	,000	.
		N	55	55

** . La correlación es significativa en el nivel 0,01 (bilateral).

Respecto a la tabla N°11 vemos que existe un coeficiente de correlación Rho es .566, demuestra la existencia de relación positiva moderada en la dimensión toma de decisiones y calidad del gasto público. La significancia .000, en comparación con el factor del parámetro de SDPSS $p < 0.05$ se opta por declinar la Ho y se admite la H1, se menciona la existencia de relación positiva moderada de la dimensión toma de decisiones y calidad del gasto público.

V. DISCUSIÓN

En el presente trabajo de investigación denominado gestión de presupuesto por resultados y la calidad del gasto público de la municipalidad distrital de Chaclacayo, 2022 tuvo como objetivo general determinar la relación que existe entre la gestión de presupuesto por resultados y la calidad del gasto público en la municipalidad distrital de Chaclacayo, 2022.

Como podemos verificar los resultados obtenidos en la tabla N° 08 de hipótesis general, tenemos como evidencia para afirmar la existencia de una relación positiva alta de la gestión de presupuesto por resultados $Rho = .856$, con p – valor o significancia de $= .000$ el resultado es menor que 0.05 respecto a calidad del gasto público en el distrito de Chaclacayo, confirmando así una relación significativa, aceptando la hipótesis de investigación y rechazándose la H_0 . Podemos deducir también que los resultados encontrados por Barbaran (2022) en el estudio realizado del PpR obteniendo como resultado de coeficiente 0.79 con una correlación positiva alta y p – valor significancia $.000$ admitiendo a la H_1 y rechazando la H_0 precisando la existencia de relación de la PpR y calidad del gasto en los gobiernos ,concluyó que emplear una correcta aplicación del presupuesto por resultado en la entidad mejora considerablemente la ejecución del gasto público destinado a favorecer los niveles de vida de la población . Mientras Vargas & Zavaleta (2020) en el estudio realizado de la GPpR obteniendo como resultado de coeficiente 0.69 con una correlación positiva moderada y p – valor significancia $.000$ admitiendo a la H_1 y rechazando la H_0 precisando la existencia de relación de la GPpR y calidad del gasto en los gobiernos locales. Por otra parte, Escalante (2021) en su investigación Presupuesto por resultados obtuvo como resultado de coeficiente 0.89 positiva alta y p – valor de significancia $.000$ admitiendo a la H_1 y rechazando la H_0 precisando la existencia de la relación PpR y la calidad del gasto en la Municipalidad Provincial de Abancay, dirime que la calidad de gasto público es un mecanismo que tiene que mejorar para obtener una herramienta presupuestal en el año. Sin embargo, para Agustín (2021) en su investigación sobre presupuesto

público obtuvo un coeficiente = 0.78 con una correlación positiva alta y la significancia .000 admitiendo la H1, existiendo una correlación significativa entre las variables PPR y calidad del gasto público de la municipalidad distrital de Salpo. Por su parte Rojas (2021) en su investigación gestión del PpR obtuvo como resultado de coeficiente 0.595 con una correlación positiva moderada y p – valor significancia .000 admitiendo a la H1 y rechazando la H0 precisando la existencia de la relación GPpR y calidad del gasto público en la municipalidad distrital de asunción.

Para Llicán (2021) en su estudio realizado del presupuesto por resultado obtuvo como resultado de coeficiente 0.729 con una correlación positiva alta y un p – valor significancia .000 admitiendo a la H1 y rechazando la H0 precisando la existencia de relación de la gestión del PpR y calidad del gasto en la UGEL Santa-202

Mientras que para Payano (2018) en la investigación sobre PpR obtuvo como resultado un coeficiente = .634 con una correlación positiva moderada y la significancia .000 admitiendo la H1 el resultado es menor que 0.05 entre calidad del gasto público en un distrito, afirmándose una relación significativa, aceptando la hipótesis de investigación y rechazándose la H0.

Por otro lado, Paredes (2020) en su investigación sobre PpR obtuvo como resultado coeficiente = .610 con una correlación positiva media y la significancia .354 admitiendo la H1 y rechazando la H0, existiendo una correlación significativa entre las variables PpR y capacidad del gasto en un gobierno local.

Po otro lado Castillo (2016) en su investigación sobre PpR obtuvo como resultado coeficiente = .958 con una correlación positiva perfecta y la significancia de 0.000 admitiendo la H1 y rechazando la hipótesis nula, existiendo una correlación significativa de variables PpR y gasto municipal en Morales. Para Velasque (2018) en su investigación gestión del presupuesto por resultado obteniendo como resultado de coeficiente 0.591 con una relación positiva moderada y p - valor significancia .000 la H1, existiendo una correlación significativa entre las variables PpR y calidad del gasto del gasto en los gobiernos en la municipalidad distrital de Ocabamaba, 2018.

Por su parte, Chafloque, (2017) afirma que la implementación del presupuesto por resultados en la región Lambayeque a influenciado de manera

considerable en el tiempo, esto evidencia, que las técnicas que se deben emplear influyen de manera positiva en la calidad del gasto público, vemos que guarda relación con el presente estudio; puesto que, se encontró que la técnica presupuestal influye significativamente en la calidad del gasto público de la municipalidad distrital de la Asunción, Cajamarca, 2021

VI. CONCLUSIONES

PRIMERA

En primera instancia podemos decir que el proceso efectuado a la prueba de hipótesis general, concluye según la muestra de 55 colaboradores de la municipalidad distrital de Chaclacayo, que la GpPR tiene relación significativa positiva alta (Spearman =.856 y p - valor o significancia =.000 es menor a 0.05) admitiéndose la H1 con calidad del gasto público.

SEGUNDA

En segundo término, podemos afirmar que la dimensión recursos financieros guarda una relación significativa positiva moderada (Spearman = .672 y p - valor o significancia = .000 es menor a 0.05) admitiéndose la H1 con calidad del gasto público.

TERCERA

En tercer lugar, se puede afirmar la dimensión de indicador de evaluación presupuestal tiene relación significativa positiva alta (Spearman = .755 y p - valor o significancia = .009 es menor a 0.05) admitiéndose la H1 con calidad del gasto público.

CUARTA

Como cuarto y última conclusión se puede asegurar que la dimensión toma de decisiones tiene una relación significativa positiva moderada (Spearman = .566 y p - valor o significancia = .010 es menor a 0.05) admitiéndose la H1 con calidad del gasto público.

VII. RECOMENDACIONES

PRIMERA Se recomienda a la municipalidad distrital de Chaclacayo dar mayor prioridad a la ejecución de las estrategias que brinda la GPpR con el objetivo de mejorar y garantizar la calidad del gasto en beneficio de la población.

SEGUNDA Se plantea a la municipalidad distrital de Chaclacayo capacitar continuamente previa evaluación a todos los responsables de los procesos presupuestarios en relación a la implementación de la GPpR con el fin de optimizar los niveles de mejoras de la gestión.

TERCERA Se propone al personal de las áreas encargadas de presupuesto a desarrollar un competente trabajo de conformidad en relación a la programación y calidad del gasto, evaluando la incorporación de nuevos aspectos en relación a ello.

CUARTO Se recomienda al personal del órgano de control interno (oci) que dispongan un rol preventivo a fondo con implementaciones de políticas y disposiciones específicas. Se recomienda a la máxima autoridad tener un mejor enfoque con respecto a la evaluación y calidad del gasto.

QUINTO Se sugiere a la Municipalidad Distrital de Chaclacayo más participación ciudadana en las diversas programaciones presupuestales porque son ellos los que conocen las problemáticas y necesidades que existen en el distrito, es necesario que todos los logros obtenidos en la gestión sean difundidos con la población ya que esto genera confianza y aceptabilidad.

REFERENCIAS BIBLIOGRÁFICAS

- Acosta, S. M. (2018). El Presupuesto Participativo como instrumento de desarrollo regional y local en el Perú. *Iberoamerican Business Journal*, 1(2), 60-68.
- Acuña, R., Huaita, F., y Mesinas, J. (2012). En camino de un presupuesto por resultados (PpR): Una nota sobre los avances recientes en la programación presupuestaria. Perú: Ministerio de Economía y Finanzas.
- Arévalo, S. (2019). Gestión de los procesos técnicos de abastecimiento y ejecución del gasto público en proyectos de administración directa de la Municipalidad Provincial de Huallaga, 2018. [Tesis de maestría, Universidad Cesar Vallejo]. <https://renati.sunedu.gob.pe/handle/sunedu/2568240>
- Arisaca, L. (2019). Ejecución del Presupuesto por Resultados en la Municipalidad de Ate Vitarte, 2017. [Tesis de maestría, Universidad Cesar Vallejo].
- Armas, I. (2016). La ejecución presupuestaria y las adquisiciones de bienes y servicios a través del portal de compras públicas del Centro de Investigación Científica de La Universidad Técnica de Ambato. [Tesis de maestría, Universidad Técnica de Ambato]. <https://repositorio.uta.edu.ec/handle/123456789/20819>.
- Aziza, H. N., & Sumardjo, M. (2020). Analysis of Local Expenditure Determinants in Districts/Cities in the East Java Province. *European Journal of Business and Management Research*, 5(4).
- Baciu, C. (2020). The budget of revenue and expenditure at a public institution. *Defense Resources Management in the 21st Century*, 15(15), 22- 27.
- Bernal, C. (2016). Metodología de la investigación. México: Pearson educación.

Chafloque, C. (2017). El presupuesto por resultados y sus efectos en la calidad del gasto del sector salud de la Región Lambayeque 2011-2016. [Tesis de maestría, Universidad Cesar Vallejo].

<https://renati.sunedu.gob.pe/handle/sunedu/2631503>

Chuquiyauri, E. y Robles, G. (2020). Plan operativo institucional y la eficiencia del gasto público en los gobiernos regionales. *Revista de Ingeniería e Innovación*, 1(3), 6-16.

Decreto Legislativo N° 1440. Decreto Legislativo del Sistema Nacional del Presupuesto Público. Ministerio de Economía y Finanzas (2018).

https://cdn.www.gob.pe/uploads/document/file/206025/DL_1440.pdf

Degenhart, L., Vogt, M. Y Zonatto, V. (2016). Influência dos gastos públicos no Crescimento econômico dos municípios da Região Sudeste do Brasil. *REGE - Revista de Gestão*, 23(3), 233–245.
<https://doi.org/10.1016/j.rege.2016.06.005>

Dirección General de Presupuesto Público (2016). Programas presupuestales: Diseño, Revisión y Articulación Territorial 2016. Presupuesto por Resultados.
https://www.mef.gob.pe/contenidos/presu_publ/ppr/directiva_PP2016.pdf

D'Inverno et al., (2018), Global public spending efficiency in Tuscan municipalities, *Universidad de Pisa, Italia*.
<https://www.sciencedirect.com/science/article/abs/pii/S003801211630009> X
(<https://doi.org/10.1016/j.seps.2017.01.006>)

Erlina, A. S., & Muda, I. (2017). The Analysis of the Influencing Factors of Budget Absorption. *International Journal of Economic Research*, 14(12), 287-300.

Gamarra, G. (2019). Ejecución presupuestal y la calidad del gasto público de la Unidad Ejecutora 002 DIRECFIN PNP, año 2018. [Tesis de maestría,

<https://renati.sunedu.gob.pe/handle/sunedu/2587837>

Gestión (2019). Contraloría detecta más de S/ 450 millones en gastos irregulares del Estado en solo dos meses | Economía | Gestión.
<https://gestion.pe/economia/contraloria-detecta-s-450-millonesgastosirregulares-263804>

Guzmán, M. (2011). Gestión para resultados en el desarrollo en gobiernos subnacionales. Módulo 3 Presupuesto por Resultados.
<https://indesvirtual.iadb.org/mod/resource/view.php?id=25155>

Huayhua, D. (2021). Obras públicas por administración directa y ejecución de gasto público presupuestal en el Gobierno Regional de Apurímac, periodo 2019. [Tesis de maestría, Universidad Cesar Vallejo].
<https://renati.sunedu.gob.pe/handle/sunedu/2570893>

Jalali, A. et al., (2019) Budget preparers' perceptions and performance-based budgeting implementation: The case of Iranian public universities and research institutes, Iranian Public Universitie.
https://www.researchgate.net/publication/331054851_Budget_preparers_perceptions_and_performancebased_budgeting_implementation_The_case_of_Iranian_public_universities_and_research_institutes

Jesús, D. (2019). El control interno y la ejecución de gastos de las municipalidades distritales de la provincia de Jauja. [Tesis de maestría Universidad Nacional del Centro del Perú]. <https://renati.sunedu.gob.pe/handle/sunedu/2392687>

Jiang, Z & Gong, X. (2019), Research on budget performance management issues in the game theory budgeting process.
https://www.researchgate.net/publication/337341560_Research_on_Issues_of_Budget_Performance_Management_on_the_Process_of_Budgeting_by_Game_Theory

- Kaufmann, J., Sanginés, M., & Moreno, M. (2015). Construyendo gobiernos efectivos. Logros y retos de la gestión pública para resultados en América Latina y el Caribe. Washington, DC: Banco Interamericano de Desarrollo.
- Lannai, D., & Amin, A. (2020). Factors Affect Budget Absorption in Government Institutions of South Sulawesi. ATESTASI: Jurnal Ilmiah Akuntansi, 3(2), 113-119.
- Maldonado, C., & Galíndez, C. (2013). Monitoreo, evaluación y gestión por resultados. México, Toluca: CIDE, CLEAR.
- Marcel, M., Guzmán, M. y Sanginés, M. (2014). Presupuestos para el desarrollo en América Latina. Banco Interamericano de Desarrollo.
- Martinez, (2021) The Effects of Results-Oriented Budgeting on Government Spending Patterns in Thailand.
<https://core.ac.uk/download/pdf/234704942.pdf>
- Merino, J. y Chávez, W. E. Z. (2020). La gestión del presupuesto por resultados y la calidad del gasto en gobiernos locales. Revista Científica" Visión de Futuro", 24(2), 37-59.
- Ministerio de Economía y Finanzas (2018) Economía Peruana. 23-31
- Ministerio de Economía y Finanzas [MEF]. (2018). Desempeño presupuestal en el Perú [PPT].
https://drive.google.com/open?id=1Fy5ppFIba_h4YDbofSiObRuF5BGsCVU
- Ministerio de Economía y Finanza (2020). Ejecución presupuestal.
https://www.mef.gob.pe/es/?option=com_content&language=esES&Itemid=101160&lang=es-ES&view=article&id=951

- Nguyen, H. H. (2019). The role of state budget expenditure on economic growth: empirical study in Vietnam. *The Journal of Asian Finance, Economics, and Business*, 6(3), 81-89.
- Organisation for Economic Co-operation and Development [OECD]. (2008). *Performance Budgeting: A Users' Guide*. Policy Brief, 1-8. Recuperado de <https://www.oecd.org/gov/budgeting/Performance-Budgeting-Guide.pdf>
- Organisation for Economic Co-operation and Development [OECD]. (2019), *OECD Good Practices for Performance Budgeting*. Paris: OECD Publishing. doi:10.1787/c90b0305
- Parushina, N. V., Lytneva, N. A., Khanenko, M. E., Starostin, M. G., & Klimoshenko, M. I. (2020, August). Budget risks in the management of small businesses in rural areas. In *IOP Conference Series: Earth and Environmental Science* 548(2), p. 022088
- Patiño Muñoz, L. A. (2017). *Influencia del presupuesto por resultados en la calidad del gasto público del municipio de Medellín. Caso del sector de la vivienda, en el periodo 2008–2016*. [Tesis doctoral, Universidad EAFIT].
- Pérez-Jácome, D. (2012). *Presupuesto basado en resultados: Origen y aplicación En México*. http://www.hacienda.gob.mx/EGRESOS/sitio_pbr/Documents/Pbr_Mex_02072012.pdf
- PNUD, 2021. *Participación ciudadana en la Convención Constitucional: Experiencia internacional, estándares y recomendaciones*, Santiago
- Quintans-Júnior, L. J., Albuquerque, G. R., Oliveira, S. C., & Silva, R. R. (2020). Brazil's research budget: endless setbacks. *EXCLI journal*, 19, 1322.
- Ramos García, J. M. (2016). *Gestión por resultados en México, 2013-2014*. Algunos

impactos en Baja California. *Estudios fronterizos*, 17(34), 64-84. Robinson, M., & Last, D. (2009). Un modelo básico de presupuesto por resultados. Recuperado de https://blog-pfm.imf.org/files/fad-technicalmanual-1_spanishtranslation.pdf

Rueda, E. A., Caballero, A., Bernal, D., Torregrosa, L., Suárez, E. M., Gempeler, F. E., & Badoui, N. (2020). Pautas éticas para la asignación de recursos sanitarios escasos en el marco de la pandemia por COVID-19 en Colombia. *Revista Colombiana de Cirugía*, 35(2), 281-289.

Sánchez, W. (2016). Análisis de la implementación del presupuesto por resultado en Guatemala. [Tesis de maestría, Universidad de Chile].

Sánchez, H., & Reyes, C. (2015). Metodología y diseños en la investigación científica. Lima, Perú: Business support Aneth SRL

Soare, G. J. (2021). Analysis of Internal Audit Activity of Public Expenditure Accounting Carried Out in the National Statistical Sector. *Acta Universitatis Danubius. Œconomica*, 17(1), 277-293.

Tineo, J. (2018). Gestión del gasto público y el presupuesto por resultados en el programa nacional de alimentación escolar Qali warma – 2016. [Tesis de maestría, Universidad Cesar Vallejo].
<https://renati.sunedu.gob.pe/handle/sunedu/2608927>

Tronco, J. D. (2019). El presupuesto como ejercicio de representación política. *Revista mexicana de ciencias políticas y sociales*, 64(235), 613-617.

Vélez, A. (2017). Finanzas públicas y modelo de presupuesto basado en resultados y sistema de evaluación del desempeño en las entidades federativas mexicanas. Análisis de caso en Nuevo León [Doctoral dissertation , Universidad Autónoma de Nuevo León]

Patiño, L. (2017). Influencia del presupuesto por resultados en la calidad del gasto público del Municipio de Medellín. Caso del sector de la Vivienda en el periodo 2008-2016. [Tesis de maestría, Universidad EAFIT].

Repositorio Universidad EAFIT. (2017)

https://repository.eafit.edu.co/bitstream/handle/10784/11733/Pati%C3%B1o_LauraAndrea_2017.pdf?sequence=1&isAllowed=y

Pérez, K. (31 de Mayo de 2016). Concepción o elección del diseño de investigación: Diseños no experimentales. Grupo EMAR.

<https://racionalidadltda.wordpress.com/2016/05/31/concepcion-oeleccion-del-diseno-de-investigacion-disenos-no-experimentales/>

Pingo, M. (2021). Tributación interna y gasto público en el Perú. [Tesis Doctoral, Universidad Nacional del Callao]. Repositorio de la Universidad Nacional del Callao.

<http://repositorio.unac.edu.pe/bitstream/handle/20.500.12952/5736/TESIS%20DOCTOR-PINGO%20ZAPATA-FCC2021.pdf?sequence=1&isAllowed=y>

Plataforma Digital Única del Estado Peruano. (24 de Abril de 2022). Presupuesto por Resultados. <https://www.gob.pe/843-presupuesto-porresultados>

Quirita, E. (2018). Relación entre el Presupuesto por Resultados y la Gestión Financiera en el Hospital Santa Rosa de la ciudad de Puerto Maldonado, 2018. [Tesis de Maestría, Universidad César Vallejo]. Repositorio de la Universidad César Vallejo.

https://repositorio.ucv.edu.pe/bitstream/handle/20.500.12692/29425/quirita_ve.pdf?sequence=1&isAllowed=y

Quispe, V. (2017). Gestión por resultados y la calidad del gasto en la UGEL N° 08 de Cañete, 2017. [Tesis de Maestría, Universidad César Vallejo]. Repositorio de la Universidad César Vallejo.

https://repositorio.ucv.edu.pe/bitstream/handle/20.500.12692/23577/Quispe_OVH.pdf?sequence=1&isAllowed=y

Rodríguez, D. (29 de Junio de 2020). La encuesta. Digital.

https://tomi.digital/es/39920/laencuesta?utm_source=google&utm_medium=seo

Rodríguez, J., Del Blanco, Á., De Angelis, A., Torrejón, L., & Sanz, A. (2017).

Presupuesto por Programas con enfoque en Resultados en un marco de Planificación. EL caso de Ecuador. EUROsocial.

http://sia.eurosocialii.eu/files/docs/1422438560-DT_8_completo.pdf

Rodríguez, M., Palomino, G., & Aguilar, C. (2020). Eficiencia, eficacia y

transparencia del gasto público municipal. Ciencia Latina Revista Multidisciplinar, 704- 720.

Ruiz, L. (2019). Teoría de la equidad: qué es y qué dice sobre las relaciones.

<https://psicologiymente.com/social/teoria-de-equidad>

Sing, W. (2020). Assessment of public expenditure efficiency: A review. Journal of

Economics and Sustainability, 27-38.

<https://doi.org/DOI:10.32890/jes2020.2.2.3>

Strutner, S. (2 de October de 2020). Financial Management Explained: Scope, Objectives and Importance. ORACLE NetSuite.

<https://www.netsuite.com/portal/resource/articles/financialmanagement/financial-management.shtml>

Vargas, J., & Zavaleta, W. (2020). La gestión del presupuesto por resultados y la calidad del gasto en gobiernos locales. Revista Científica "Visión de Futuro", 37-59.

Vásquez, Á. (2011). Teorías del cambio organizacional: una síntesis.

<http://zaloamati.azc.uam.mx/handle/11191/2951#:~:text=Las%20teor%C3%ADas%20del%20cambio%20organizacional,desarrollo%20dentro%20de%20las%20organizaciones.>

Vidal, R., Martel, C., & Torero, N. (2021). La gestión pública y el presupuesto por resultados de la Dirección Regional de Educación Huánuco. *Gaceta Científica*, 109-114.

Villegas, A., & Herrera, F. (2020). Presupuesto por resultados y la gestión administrativa en la unidad ejecutora N°. *Polo del Conocimiento*, 1390- 1403

ANEXOS

Anexo 1: Matriz de consistencia

Título: Gestión De Presupuesto Por Resultados Y La Calidad Del Gasto Público De La Municipalidad Distrital De Chaclacayo, 2022

<u>Problema</u>	<u>Objetivos</u>	<u>Hipótesis</u>	<u>Variables e indicadores</u>			Tipo de diseño y enfoque
Problema general	Objetivo general	Hipótesis general:	Dimensiones	Indicadores	Escala / Medición	
¿Cuál es la relación entre la GpPR y la calidad del gasto público de la municipalidad distrital de Chaclacayo, 2022?	Determinar la relación que existe entre la GPPR y calidad del gasto público de la municipalidad distrital de Chaclacayo, 2022	Existe relación significativa entre la GPPR y calidad del gasto público de la municipalidad distrital de Chaclacayo, 2022	Variable 1 : Gestión de presupuesto por resultados			
			Recursos financieros	<ul style="list-style-type: none"> Ingresos provenientes del tesoro publico Ingresos propios 	Deficiente (1) Malo (2) Regular (3)	<ul style="list-style-type: none"> Método : Hipotético - deductivo Tipo : Aplicada Enfoque : cuantitativo
			Indicadores de evaluación presupuestal	<ul style="list-style-type: none"> Nivel de eficacia Nivel de eficiencia 	Bueno (4) Muy bueno (5)	<ul style="list-style-type: none"> Nivel : correlacional diseño : no experimental correlacional
Problemas específicos • ¿Cuál es la relación entre la dimensión recursos financieros y la calidad del gasto público de la municipalidad distrital de Chaclacayo, 2022?	Objetivos específicos • Determinar la relación que existe entre la dimensión recursos financieros y calidad del gasto público de la municipalidad distrital de Chaclacayo, 2022.	Hipótesis específicas: • Existe relación significativa entre la dimensión recursos financieros y calidad del gasto público de la municipalidad distrital de Chaclacayo, 2022.	Toma de decisiones	<ul style="list-style-type: none"> Individual Grupal 		<ul style="list-style-type: none"> Población : 55 colaboradores de la municipalidad de Chaclacayo

• ¿Cuál es la relación entre la dimensión de indicadores de evaluación presupuestal y calidad del gasto público de la municipalidad distrital de Chaclacayo, 2022?

• Determinar la relación que existe entre la dimensión de indicadores de evaluación presupuestal y calidad del gasto público de la Municipalidad distrital de Chaclacayo, 2022.

• Existe relación significativa entre la dimensión de indicadores de evaluación presupuestal y calidad del gasto público de la municipalidad distrital de Chaclacayo, 2022.

• ¿Cuál es la relación entre la dimensión toma de decisiones y calidad del gasto público de la municipalidad distrital de Chaclacayo, 2022?

• Determinar la relación que existe entre la dimensión toma de decisiones y calidad de gasto público de la municipalidad distrital de Chaclacayo, 2022

• Existe relación significativa entre la dimensión toma de decisiones y calidad del gasto público de la municipalidad de Chaclacayo, 2022

Variable 2 : calidad del gasto publico			
Dimensiones	Indicadores	Escala / Medición	Tipo de diseño y enfoque
Eficiencia de los programas estratégicos	<ul style="list-style-type: none"> Salud Educación Saneamiento Seguridad Transporte 	<p>Deficiente (1)</p> <p>Malo (2)</p>	<ul style="list-style-type: none"> Método : Hipotético - Deductivo Tipo : aplicada
Eficacia de los programas estratégicos	<ul style="list-style-type: none"> Acceso a salud Acceso a educación Acceso a transporte Acceso a seguridad 	<p>Regular (3)</p> <p>Bueno (4)</p> <p>Muy bueno (5)</p>	<ul style="list-style-type: none"> Enfoque: cuantitativo Diseño : No experimental , Correlacional
Adecuado uso del gasto	<ul style="list-style-type: none"> Gasto corriente Casto capital 		<ul style="list-style-type: none"> Población : 55 colaboradores de la municipalidad de Chaclacayo

Anexo 2: Matriz de operacionalización de las variables

Variable	Definición Conceptual	Definición Operacional	Dimensiones	Indicadores	ITEMS	Escala
GpPR	Considerado una estrategia que se emplea en la gestión en función de prioridades, estrategias de intervención y uso del presupuesto donde se da énfasis a los resultados deben generar un cambios positivo en el ciudadano, un impacto en la sociedad, deben ser medibles y deben ser orientados de manera eficiente y eficaz, es quien vincula los recursos con los bienes y/o servicios. (Álvarez & Alvares . 2022)	La GPpR es una técnica que ayuda articular transferencia de productos y riquezas ya sea actividades comerciales los cuales garantizan logros a la ciudadanía, los mismos que deben ser medibles. Es necesario que las entidades públicas designen responsables para generar información y rendir cuentas. (Payano, 2018)	Recursos Financieros Indicadores de evaluación presupuestal Toma de decisiones	<ul style="list-style-type: none"> • Ingresos provenientes del tesoro publico • Ingresos propios • Nivel de eficacia • Niveles de eficiencia • Individual • Grupal 	1,2,3,4 ,5 6,7,8,9 10,11,12	Ordinal El cuestionario está compuesto por 12 ítems con opciones de respuesta en escala Likert : (1) Deficiente (2) Malo (3) Regular (4) Bueno (5) Muy bueno

Variable	Definición Conceptual	Definición Operacional	Dimensiones	Indicadores	Ítems	Escala de medición
Calidad del gasto público	Garantiza que el presupuesto se administre con eficacia y eficiencia, tomando en cuenta todos los indicadores básicos, para así aumentar la economía, puesto que es el objetivo fundamental del estado. (MEF 2021)	Contribuir con las políticas y la estabilidad económica, con la finalidad de alcanzar un nivel de vida adecuado para las personas, ejecutar eficientemente los gastos en los programas estratégicos basándose en la priorización y el adecuado uso del gasto con el propósito de lograr resultados (MEF. 2021)	Eficiencia de los programas estratégicos	<ul style="list-style-type: none"> • Salud • Educación • Saneamiento • Seguridad 	1,2,3,4,5	Ordinal El cuestionario está compuesto por 13 ítems con opciones de respuesta en escala Likert : Deficiente Malo Regular Bueno Muy bueno
			Eficacia de los programas estratégicos	<ul style="list-style-type: none"> • Acceso a salud • Acceso a educación • Acceso a transporte • Acceso a Seguridad 	6,7,8,9	
			Adecuado uso del gasto	<ul style="list-style-type: none"> • Gasto de corriente • Gasto de capital 	10,11,12	

Anexo 3: Cuestionario sobre gestión de presupuesto por resultado

Instrucciones:

Estimado colaborador, a continuación se muestra un cuestionario sobre la gestión de presupuesto por resultado, el cual tiene como objetivo recopilar información pertinente para obtener futuras alternativas de mejora en la municipalidad distrital de Chaclacayo. Las respuestas son de carácter anónimo por lo que debe responder con las alternativas según corresponda. Marque con una "X" la respuesta que más se adecúe a su experiencia laboral para las premisas planteadas a continuación:

Escala 1: Deficiente 2: Malo 3: Regular 4: Bueno 5: Muy Bueno

ITEMS	PREGUNTAS	OPCIONES				
		1	2	3	4	5
DIMENSION 1 : RECURSOS FINANCIEROS						
1	La recaudación de ingresos propios que se realizó en el año 2021 en la municipalidad distrital de Chaclacayo.					
2	El fondo de compensación municipal (FONCOMUN) que realizado en el periodo 2022 en el distrito de Chaclacayo.					
3	La recaudación de recursos ordinarios en el periodo 2022 en el distrito de Chaclacayo.					
4	El canon y sobre canon, regalías, renta de aduanas y participaciones recibidas en el periodo 2022.					
5	La recaudación de los impuestos municipales en el periodo 2022.					
DIMENSION 2 : INDICADORES DE EVALUACION PRESUPUESTAL						
6	La ejecución del gasto municipal con el presupuesto institucional modificado durante el periodo 2022.					
7	La eficacia en la ejecución del gasto municipal con el presupuesto institucional modificado durante el periodo 2022.					
8	El nivel de eficiencia en la ejecución del gasto municipal durante el periodo 2022.					
9	La transparencia y balances de la utilización de los recursos públicos durante el periodo 2022.					
DIMENSION 3 : TOMA DE DECISIONES						
10	Es importante que la municipalidad cuente con un personal capacitado y con experiencia para obtener resultados en beneficio de la población.					
11	Es importante que la municipalidad cuente con sistemas de información que contribuya para el logro de objetivos en la municipalidad.					
12	La toma de decisiones individuales y grupales ha beneficiado a la municipalidad para el logro de objetivos.					

Anexo 4: Calidad del gasto publico

Instrucciones: Estimado colaborador, a continuación se muestra un cuestionario sobre la calidad del gasto público, el cual tiene como objetivo recopilar información pertinente para obtener futuras alternativas de mejora en la municipalidad distrital de Chaclacayo. Las respuestas son de carácter anónimo por lo que debe responder con las alternativas según corresponda. Marque con una “X” la respuesta que más se adecúe a su experiencia laboral para las premisas planteadas a continuación:

Escala 1: Deficiente 2: Malo 3: Regular 4: Bueno 5: Muy Bueno

ITEMS	PREGUNTAS	OPCIONES				
		1	2	3	4	5
DIMENSION 1 : EFICIENCIA DE LOS PROGRAMAS ESTRATÉGICOS						
1	La inversión del presupuesto en proyectos y actividades en salud ha beneficiado la calidad de vida de la población.					
2	La inversión de presupuesto en proyectos y actividades en saneamiento básico ha beneficiado la calidad de vida de la población.					
3	La inversión de presupuesto en proyectos y actividades en educación ha beneficiado la calidad de vida de la población.					
4	La inversión de presupuesto en proyectos y actividades en orden público y seguridad ha mejorado la calidad de vida de la población.					
5	La inversión de presupuesto en proyectos y actividades en transportes ha mejorado la calidad de vida de la población.					
DIMENSION 2 : EFICACIA DE LOS PROGRAMAS ESTRATÉGICOS						
6	El acceso a los servicios de salud ha mejorado los niveles de vida de la población.					
7	El acceso a los servicios de educación ha mejorado los niveles de vida de la población.					
8	El acceso a los servicios de transporte ha mejorado los niveles de vida de la población.					
9	El acceso a los servicios de seguridad ha mejorado los niveles de vida de la población.					
DIMENSION 3 : ADECUADO USO DEL GASTO						
10	La municipalidad de Chaclacayo realizo un adecuado uso del gasto corriente durante el periodo 2022.					
11	Considera que las compras y/o servicios se vienen desarrollando de manera transparente de acuerdo a las normas legales.					
12	El presupuesto asignado a la municipalidad cada año es ejecutado de acuerdo con las necesidades de la población.					
13	Los saldos de balance de programas presupuestales son orientados para el adecuado uso del gasto público.					

Anexo 5: validación de instrumento

Observaciones:

Opinión de aplicabilidad: Aplicable [X]

Aplicable después de corregir [] No aplicable []

Apellidos y nombres del juez validador Bertha Silva Narvaste **DNI:** 45104543
Especialidad del validador: Dra. En educación **ORCID:** 0000-0002-2926-6027

15 de julio del 2022



SILVA NARVASTE BERTHA
DOCTORA EN EDUCACIÓN

ORCID: <https://orcid.org/0000-0002-2926-6027>

Observaciones:

Opinión de aplicabilidad: Aplicable [X]
Aplicable después de corregir []

No aplicable []

Apellidos y nombres del juez validador: Gonzales Huaytahuilca, Roxana Beatriz

DNI: 06971884

Especialidad del validador: Dra. Gestión y Desarrollo

15 de julio del 2022



Gonzales Huaytahuilca, Roxana Beatriz

Firma

D.N.I 069781884

Observaciones:

Opinión de aplicabilidad: Aplicable [X]

Aplicable después de corregir [] No aplicable []

Apellidos y nombres del juez validador: Mg. ADOLFO SILVA NARVASTE

DNI: 10041560

Especialidad del validador: Maestría en Educación matemática

ORCID: <https://orcid.org/0000-0003-3866-223X>

15 de julio del 2022



Mg. ADOLFO SILVA NARVASTE

Firma

Orcid: <https://orcid.org/0000-0003-3866-223X>



Lima, 08 de agosto de 2022.

CARTA N° 002-2022-GDU-MDCH

Dra.
HELGA RUTH MAJO MARRUFOO GARRIDO
JEFA DE LA ESCUELA DE POSGRADO CAMPUS LIMA ATE.
Universidad Cesar Vallejo
Carretera Central Km 8.2
Ate Vitarte

Presente. -


Asunto: AUTORIZACION PARA TRABAJO DE INVESTIGACION
Referencia: CARTA DE PRESENTACION N° 110-UCV-VA-EPG-F05L03/1.

De mi consideración:

Es grato dirigirme a usted, para hacerle llegar mis cordiales saludos al mismo tiempo indicar, en atención al documento de la referencia, emitido por su representada; que la Municipalidad de Chacacayo, ha brindado, en relación al trabajo de investigación (tesis), las facilidades al estudiante del programa de maestría en Gestión Pública, VEGA MINAYA JUAN JOSÉ, identificado con DNI N° 70887835 y código de alumno N° 7002522776.

Sin otro particular, me suscribo de usted, no sin antes manifestarle las muestras de mi especial consideración y deferente estima.

Atentamente,


MUNICIPALIDAD DISTRITAL DE CHACLACAYO
Ing. Javier G. Ingaruca Cabezas
Gerente de Desarrollo Urbano



UNIVERSIDAD CÉSAR VALLEJO

**ESCUELA DE POSGRADO
MAESTRÍA EN GESTIÓN PÚBLICA**

Declaratoria de Autenticidad del Asesor

Yo, SILVA NARVASTE BERTHA, docente de la ESCUELA DE POSGRADO MAESTRÍA EN GESTIÓN PÚBLICA de la UNIVERSIDAD CÉSAR VALLEJO SAC - LIMA ATE, asesor de Tesis titulada: "Gestión de presupuesto por resultados y la calidad del gasto público de la municipalidad distrital de Chaclacayo, 2022", cuyo autor es VEGA MINAYA JUAN JOSE MANUEL, constato que la investigación tiene un índice de similitud de 25.00%, verificable en el reporte de originalidad del programa Turnitin, el cual ha sido realizado sin filtros, ni exclusiones.

He revisado dicho reporte y concluyo que cada una de las coincidencias detectadas no constituyen plagio. A mi leal saber y entender la Tesis cumple con todas las normas para el uso de citas y referencias establecidas por la Universidad César Vallejo.

En tal sentido, asumo la responsabilidad que corresponda ante cualquier falsedad, ocultamiento u omisión tanto de los documentos como de información aportada, por lo cual me someto a lo dispuesto en las normas académicas vigentes de la Universidad César Vallejo.

LIMA, 18 de Agosto del 2022

Apellidos y Nombres del Asesor:	Firma
SILVA NARVASTE BERTHA DNI: 45104543 ORCID: 0000-0002-2926-6027	Firmado electrónicamente por: BSILVAN el 18-08- 2022 22:57:38

Código documento Trilce: TRI - 0419447