



**UNIVERSIDAD CÉSAR VALLEJO**

**ESCUELA DE POSGRADO  
PROGRAMA ACADÉMICO DE MAESTRÍA EN GESTIÓN  
PÚBLICA**

Gestión de representación política y el desarrollo sostenible, región  
San Martín - 2023

**TESIS PARA OBTENER EL GRADO DE:  
Maestra en Gestión Pública**

**AUTORA:**

Pizzan Tomanguillo, Nieves del Pilar ([orcid.org/0000-0001-9933-8738](https://orcid.org/0000-0001-9933-8738))

**ASESORES:**

Dr. Barboza Zelada, Pedro Arturo ([orcid.org/0000-0001-9032-7821](https://orcid.org/0000-0001-9032-7821))

Dr. Saavedra Sandoval, Renan ([orcid.org/00000002-3018-9460](https://orcid.org/00000002-3018-9460))

**LÍNEA DE INVESTIGACIÓN:**

Gestión de Políticas Públicas

**LÍNEA DE RESPONSABILIDAD SOCIAL UNIVERSITARIA:**

Fortalecimiento de la democracia, liderazgo y ciudadanía

**TARAPOTO – PERÚ**

**2023**

## DEDICATORIA

A mi querido esposo y amigo José Alfredo Reátegui Salas, por su compañía en aquellos momentos en que el estudio y el trabajo ocuparon mi tiempo y esfuerzo. A mi hermosa madre, Zonia Tomanguillo Usnava, por sus palabras de aliento durante mi crecimiento profesional. A mis queridas hermanas, Sandra Lucero y Viviana Jackeline, por sus ternura y motivación.

**Nieves del Pilar**

## **AGRADECIMIENTO**

A Dios por brindarme el conocimiento y la sabiduría para el desarrollo de la tesis.

A mi madre Zonia Tomanguillo Usnava por su apoyo y compañía.

A mi estimado docente Pedro Arturo Barboza Zelada, por su enseñanza y orientación durante el desarrollo de la tesis

**La autora**

## DECLARATORIA DE AUTENTICIDAD DEL ASESOR



**UNIVERSIDAD CÉSAR VALLEJO**

**ESCUELA DE POSGRADO  
MAESTRÍA EN GESTIÓN PÚBLICA**

### **Declaratoria de Autenticidad de los Asesores**

Nosotros, BARBOZA ZELADA PEDRO ARTURO, SAAVEDRA SANDOVAL RENÁN, docente de la ESCUELA DE POSGRADO MAESTRÍA EN GESTIÓN PÚBLICA de la UNIVERSIDAD CÉSAR VALLEJO SAC - TARAPOTO, asesores de Tesis titulada: "

Gestión de representación política y el desarrollo sostenible, Región San Martín 2023

", cuyo autor es PIZZAN TOMANGUILLO NIEVES DEL PILAR, constato que la investigación tiene un índice de similitud de 12.00%, verificable en el reporte de originalidad del programa Turnitin, el cual ha sido realizado sin filtros, ni exclusiones.

Hemos revisado dicho reporte y concluyo que cada una de las coincidencias detectadas no constituyen plagio. A mi leal saber y entender la Tesis cumple con todas las normas para el uso de citas y referencias establecidas por la Universidad César Vallejo.

En tal sentido, asumimos la responsabilidad que corresponda ante cualquier falsedad, ocultamiento u omisión tanto de los documentos como de información aportada, por lo cual nos sometemos a lo dispuesto en las normas académicas vigentes de la Universidad César Vallejo.

TARAPOTO, 04 de Agosto del 2023

<b>Apellidos y Nombres del Asesor:</b>	<b>Firma</b>
BARBOZA ZELADA, PEDRO ARTURO <b>DNI:</b> 16529281 <b>ORCID:</b> 0000-0001-9032-7821	Firmado electrónicamente por: PBARBOZAZ el 04- 08-2023 18:37:32
SAAVEDRA SANDOVAL RENÁN <b>DNI:</b> 00974279 <b>ORCID:</b> 0000-0002-3018-9460	Firmado electrónicamente por: SSAAVEDRASA el 04-08-2023 19:48:06

Código documento Trilce: TRI - 0641266



# DECLARATORIA DE ORIGINALIDAD DEL AUTOR



**UNIVERSIDAD CÉSAR VALLEJO**

**ESCUELA DE POSGRADO  
MAESTRÍA EN GESTIÓN PÚBLICA**

## **Declaratoria de Originalidad del Autor**

Yo, PIZZAN TOMANGUILLO NIEVES DEL PILAR estudiante de la ESCUELA DE POSGRADO MAESTRÍA EN GESTIÓN PÚBLICA de la UNIVERSIDAD CÉSAR VALLEJO SAC - TARAPOTO, declaro bajo juramento que todos los datos e información que acompañan la Tesis titulada: "

Gestión de representación política y el desarrollo sostenible, Región San Martín 2023

", es de mi autoría, por lo tanto, declaro que la Tesis:

1. No ha sido plagiada ni total, ni parcialmente.
2. He mencionado todas las fuentes empleadas, identificando correctamente toda cita textual o de paráfrasis proveniente de otras fuentes.
3. No ha sido publicada, ni presentada anteriormente para la obtención de otro grado académico o título profesional.
4. Los datos presentados en los resultados no han sido falseados, ni duplicados, ni copiados.

En tal sentido asumo la responsabilidad que corresponda ante cualquier falsedad, ocultamiento u omisión tanto de los documentos como de la información aportada, por lo cual me someto a lo dispuesto en las normas académicas vigentes de la Universidad César Vallejo.

<b>Nombres y Apellidos</b>	<b>Firma</b>
NIEVES DEL PILAR PIZZAN TOMANGUILLO <b>DNI:</b> 71113054 <b>ORCID:</b> 0000-0001-9933-8738	Firmado electrónicamente por: DPIZZANTO el 01-07- 2023 15:12:42

Código documento Trilce: TRI - 0563545



## ÍNDICE DE CONTENIDOS

CARÁTULA .....	i
DEDICATORIA.....	ii
AGRADECIMIENTO.....	iii
DECLARATORIA DE AUTENTICIDAD DEL ASESOR .....	iv
DECLARATORIA DE ORIGINALIDAD DEL AUTOR .....	v
ÍNDICE DE CONTENIDOS.....	vi
ÍNDICE DE TABLAS .....	vii
ÍNDICE DE FIGURA.....	viii
RESUMEN .....	ix
ABSTRACT .....	x
I. INTRODUCCIÓN .....	1
II. MARCO TEÓRICO .....	5
III. METODOLOGÍA .....	21
3.1. Tipo y diseño de investigación .....	21
3.2. Variables y operacionalización .....	22
3.3. Población, muestra y muestreo .....	22
3.4. Técnicas e instrumentos de recolección de datos .....	24
3.5. Procedimientos.....	26
3.6. Método de análisis de datos.....	26
3.7. Aspectos éticos .....	27
IV. RESULTADOS.....	29
V. DISCUSIÓN .....	37
VI. CONCLUSIONES .....	43
VII. RECOMENDACIONES .....	45
REFERENCIAS.....	47
ANEXOS .....	53

## ÍNDICE DE TABLAS

Tabla 1	Nivel de gestión de representación política .....	29
Tabla 2	Nivel de desarrollo sostenible.....	30
Tabla 3	Prueba de normalidad de las variables .....	31
Tabla 4	Correlación de gestión de representación política y contratación socialmente responsable.....	32
Tabla 5	Correlación de gestión de representación política y calidad de los servicios públicos .....	33
Tabla 6	Correlación de gestión de representación política y mejora de la confianza institucional .....	34
Tabla 7	Correlación de gestión de representación política y desarrollo sostenible .....	35

## ÍNDICE DE FIGURA

Figura 1 Regresión lineal gestión de representación política y desarrollo sostenible .....	36
--	----



## RESUMEN

El informe tuvo como objetivo general determinar la relación entre la gestión de representación política y el desarrollo sostenible en la Región de San Martín, 2023. En lo que respecta a la estructura metodológica estuvo representada por un tipo de investigación básica, diseño no experimental, correlacional de corte transversal. Los participantes fueron 138 ciudadanos, que mediante la técnica de la encuesta y el cuestionario como instrumento se ha identificado que el nivel de la gestión de representación política en San Martín es medio en un 48%. Por otro lado, según la percepción de los ciudadanos, el desarrollo sostenible tiene un nivel medio de 38%. También, se ha reconocido una relación significativa de la gestión de representación política con la calidad de los servicios públicos 0.801, contratación socialmente responsable 0.911 y la mejora de la confianza institucional 0.817. Se concluye que la gestión de representación política es una herramienta efectiva que conduce al desarrollo sostenible de una región, en vista que los datos estadísticos cumplen con las reglas de decisión (0.00), cuya dependencia es de 74% con una correlación positiva alta de 0.863.

**Palabras clave:** Gestión, representación política, desarrollo sostenible, calidad de servicios públicos, confianza institucional.

## ABSTRACT

The general objective of the research report was to determine the relationship between the management of political representation and sustainable development in the Sint Maarten Region, 2023. Regarding the methodological structure, it was represented by a basic research type, non-experimental design, cross-sectional correlational. The participants were 138 citizens, who through the survey technique and the questionnaire as an instrument have identified that the level of political representation management in Sint Maarten is medium in 48%. On the other hand, according to the perception of the citizens, sustainable development has a medium level of 38%. Also, a significant relationship of political representation management has been recognized with the quality of public services 0.801; socially responsible contracting 0.911; and the improvement of institutional trust 0.817. It is concluded that political representation management is an effective tool that leads to the sustainable development of a region, in view of the fact that the statistical data comply with the decision rules (0.00), whose dependence is 74% with a high correlation of 0.863.

**Keywords:** political representation, management, sustainable development, quality of public services, institutional trust.

## I. INTRODUCCIÓN

La representación política es un componente clave de las instituciones responsables e inclusivas, ya que asegura que las voces y perspectivas de todas las personas sean consideradas en la determinación de decisiones políticas sostenibles. La falta de representación política puede llevar a cabo a la exclusión y marginación de ciertos grupos y limitar su capacidad para participar en el desarrollo sostenible. Por lo tanto, la promoción de instituciones políticas responsables e inclusivas es fundamental para lograr el ODS número 16 y, en última instancia, contribuir con los criterios fundamentales de desarrollo de una comunidad (Arhuis-Inca et al., 2022). En consecuencia, desde un panorama mundial, la representación política ha entorpecido el impacto positivo de los criterios que involucran el desarrollo sostenible. Según el último informe de las Naciones Unidas (2020) ha reportado que solo el 23.7% de las mujeres intervienen en asuntos políticos. La brecha salarial del género registró un 23%, más de 1000 millones de individuos no consumen agua potable. El 13% de los pobladores no acceden a los servicios de electricidad y el 90% de la población respira aire que no cumple con las normas de seguridad dispuestas. Por otro lado, los actos de corrupción y evasión-elusión tributaria cuestan \$1.26 billones para las naciones en vías de crecimiento, además, más de 4 mil millones de personas no utilizan internet, etc.

En Latinoamérica, los cambios presentados en la estructura social han tenido serias implicancias en la política debido a que produjeron una fragmentación en el territorio y la sociedad lo cual ha conllevado al aumento de ciudadanía monotemática. Así también, la experiencia democrática se segmentó social y territorialmente y la capacidad para comprender la temporalidad de la política y el efecto en la gobernabilidad democrática (Maldonado et al., 2020). Basándose en ello, se reconoce que el 63.5% y 18.4% de los jóvenes de Colombia y México no participan voluntariamente en un partido político ni postulan a una candidatura; además, el 63.6% y 57.9% de los ciudadanos mexicanos y colombianos no expresan públicamente su opinión en temas políticos (C. Torres, 2021). Por tanto, pese al crecimiento de diversos países, la situación política suscitó que el desempeño de los aspectos fundamentales del desarrollo

sostenible refleje una tendencia baja, dado que solo el 46% de las metas previstas se han cumplido. (Naciones Unidas, 2023)

En Perú, la representación política por parte de los jóvenes en entornos organizados de la sociedad y políticas institucionales se caracterizan por tener ciertas cualidades, donde el 46.2% de regidores provinciales han formado parte de un partido político, el 29.4% y 29.1% fueron consejeros y regidores. Esto deja en evidencia que, lejos de atribuir a los jóvenes como apáticos de la política, su trayectoria debe inscribirse en la lógica de la adherencia política y militancia de partidos políticos (Evans, 2021). Pese a ello, se reconoce a la integración del congreso como el reflejo de una evidente crisis en el sistema de representación política causada por el bajo nivel de representación, ausencia de interés en estos asuntos, el 20% de la población no ejerce su derecho a votar (20%), etc. En efecto, esto suscita que las propuestas de la agenda política no respondan a los intereses y prioridades de los sectores (Julcarima, 2020). Ahora bien, en lo que respecta al desarrollo sostenible, se evidencia que los actos de violencia han disminuido en unos 0.5 puntos por año a partir de 2011, además, el 89.0% y 95.2% de los pobladores acceden a agua potable y electricidad, mientras que el saneamiento solo cubre un 79.3%. De igual manera, el 25% de los niños y jóvenes no estudian, el 48.7% de los hogares tienen dificultades para contar con internet y el 46% de los ciudadanos viven en un barrio marginal, asentamiento o vivienda inadecuada. (Guabloche, 2020)

Según, las realidades demostradas la representación política es una herramienta fundamental en los sistemas democráticos, pero también en San Martín presenta una serie de problemas o desafíos que limitan el desarrollo sostenible a través del cumplimiento de los actividades o proyectos planificados por las organizaciones gubernamentales. Según, el informe emitido por la Comisión Jurista en el 2018, el 24.7% de los ciudadanos muestran un deseo por un gobierno autocrático, por cuanto, los intereses de los ciudadanos no se ven reflejados en las decisiones políticas. Por lo otro lado, los hechos de corrupción y malversaciones de fondos públicos son acciones cometidas de manera continua por los parlamentarios. En el año 2021 se eligieron cuatro

congresistas para representar a la región San Martín hasta el 2026. Sin embargo, muchos ciudadanos de la región están insatisfechos con su desempeño, ya que se han presentado constantes quejas sobre su falta de interés en participar en protestas regionales, la atención limitada a las demandas de la población por parte de las autoridades ha resultado en una mediación poco frecuente durante los conflictos.

En resumen, la situación de pobreza en San Martín se manifiesta en múltiples dimensiones del desarrollo, lo que destaca la necesidad de un compromiso más fuerte para abordar estos problemas y avanzar hacia la sostenibilidad en la región. De acuerdo con el informe publicado por Deutsche a través del Programa Buena Gobernanza, el acceso insuficiente a infraestructura, bienes y servicios resulta en la inequidad de la distribución de recursos y oportunidades de ingresos en la población sanmartinense. Por otro lado, el 50% de niñas, niños y adolescentes son pobres, el 43,63% de los hogares tienen acceso a alcantarillado, mientras que en todo el país este porcentaje llega al 70%. Además, San Martín se encuentra en el puesto 15 del ranking nacional de competitividad, lo que limita las oportunidades de superar la pobreza monetaria.

En concordancia con esta realidad, se formuló como **problema general**: ¿Cuál es la relación entre la gestión de representación política y el desarrollo sostenible en la región de San Martín, 2023? Los **problemas específicos**: ¿Cuál es el nivel de gestión de representación política?, ¿Cuál es el nivel de desarrollo sostenible? ¿Cómo se relaciona la gestión de representación política con la contratación socialmente responsable? ¿Cómo se relaciona la gestión de representación política con la calidad de los servicios públicos? ¿Cómo se relaciona la gestión de representación política con la mejora de la confianza institucional?

La relevancia del informe se justifica por los siguientes criterios: **Conveniencia** porque la realización de este estudio contribuyó a fomentar la participación ciudadana en la supervisión y seguimiento de las acciones de sus representantes, lo que a su vez ayudó a prevenir la falta de rendición de cuentas

y transparencia en la política. Esta participación de los ciudadanos es fundamental para el desarrollo sostenible de la región. **Relevancia social**, porque el estudio tiene como fin mejorar la calidad de vida y fomentar su participación en el sistema político; brindándoles una mayor comprensión de cómo funcionan los procesos políticos y cómo pueden influir en ellos. **Valor teórico** porque integra con diversos aportes teóricos que incrementarán el conocimiento del lector y de futuros investigadores para el cual, se ha revisado teorías y conceptos que contribuyan al enriquecimiento bibliográfico. **Implicancia práctica** debido a que los resultados alcanzados en materia de representación política y desarrollo sostenible ayudó a identificar los problemas y desafíos que enfrentan los sistemas políticos y electorales, contribuyendo así a su fortalecimiento y mejoramiento. **Utilidad metodológica** debido a que se diseñaron cuestionarios para ser aplicados y obtener información.

De acuerdo con las intenciones que conllevaron la ejecución del informe investigativo, se ha propuesto como **objetivo general**: Determinar la relación entre la gestión de representación política y el desarrollo sostenible en la región de San Martín, 2023. **Objetivos específicos**: Identificar el nivel de gestión de representación política. Evaluar el nivel de desarrollo sostenible. Definir la relación de la gestión de representación política con la contratación socialmente responsable. Analizar la relación de la gestión de representación política con la calidad de los servicios públicos. Diagnosticar la relación de la gestión de representación política con la mejora de la confianza institucional.

Para terminar, la **hipótesis general** del estudio es: H<sub>i</sub>: La relación entre la gestión de representación política y el desarrollo sostenible en la región de San Martín, 2023, es significativa. La **Hipótesis específicas** H<sub>1</sub>: El nivel de gestión de representación política, es alto. H<sub>2</sub>: El nivel de desarrollo sostenible, es alto. H<sub>3</sub>: La relación de la gestión de representación política con la contratación socialmente responsable es significativa. H<sub>4</sub>: La relación de la gestión de representación política con la calidad de los servicios públicos es significativa. H<sub>5</sub>: La relación de la gestión de representación política con la mejora de la confianza institucional es significativa.

## II. MARCO TEÓRICO

El análisis de la gestión de representación política es un elemento importante en los indicadores del desarrollo sostenible, es por ello, que mediante un análisis teórico se ha recolectado estudios que revelan datos importantes desde un contexto internacional y nacional. Según el estudio de Schürmann (2023) presentó su investigación orientada a evaluar las campañas y la representación política en Europa, cuya percepción fue considerada de 1052 funcionarios públicos. Mediante un cuestionario se ha demostrado que el 45% aceptan que existen desigualdades económicas, el 87% de los partidos políticos integran ciudadanos con mayores recursos económicos. En conclusión, los parlamentarios a menudo discuten eventos pasados para demostrar su presencia en su distrito electoral local, hecho que llevó a confirmar mediante valores estadísticos ( $p=0.00$ ) que el efecto de las campañas es más fuerte para los diputados que se presentan a las elecciones ( $r=0.910$ ).

Por otro lado, el informe de Liu (2023) trata sobre la representación política de las mujeres y su injerencia en el objetivo de salud y bienestar, a través de la colaboración de 78 legisladoras estatales. Los resultados muestran que existió un incremento de la representación femenina en el Congreso del 45%, además, los programas orientados a cumplir los objetivos de salud y bienestar tuvo un cumplimiento mayor en los tres últimos años, 23%, 48%, 61% respectivamente. El autor concluyó que, la intervención de mujeres en la representación política contribuye en el cumplimiento de la salud y bienestar en un 81% ( $r=0.905$ ). Estos datos demuestran que la participación de las féminas en la representación política ha tenido resultados positivos que favorecen en la calidad de vida de los ciudadanos.

También, Jakimow (2022) investigó sobre el comportamiento de los congresistas y la calidad de representación política bajo la percepción de 23 medios de comunicación, quienes revelaron que el 8% de los congresistas actúa de acuerdo a los intereses de sus partidos, el 56% buscan cumplir con los planes insertados por la comunidad, el 13% muestra comportamientos de interés propio, además, proponen proyectos para incrementar su desarrollo

personal. Por último, el 52% opinaron que las mujeres muestran un comportamiento menos corrupto que los varones. Concluyen que, el comportamiento de los congresistas se relaciona estrechamente con la calidad de representación política, los valores estadísticos que avalan los resultados fueron un nivel de significancia igual a 0.000 y un nivel de correlación alto de 0.945. En tanto, se puede confirmar que los resultados de la representación política son conducidos por el actuar de los parlamentarios, es por ello, que los programas de ética deben ser desarrollados con mayor frecuencia.

Por consiguiente, Rustagi & Akter (2022), en su estudio trata sobre el impacto de la representación política en la participación de los ciudadanos; para ello, el investigador recopiló información de parlamentarios. Los resultados reflejan que la intervención de las mujeres mejora el cumplimiento del 52% de los programas orientados a la salud, el 23% de los ciudadanos no conocen de la gestión pública, el 71% no muestra interés en la supervisión de las agendas. Por otro lado, el 41% de los parlamentarios no desarrollan mediaciones para resolver los conflictos sociales. Concluyen que, la representación política tiene un impacto considerable en la participación de los ciudadanos, por cuanto, los valores alcanzados fueron ( $r^2 = 95\%$ ).

Además, Galindo-Silva (2021), en su estudio describió la representación política en Colombia, la muestra fueron archivos de denuncia para lo cual se ha empleado una ficha de verificación. Los resultados demostraron que 470 alcaldes y 51 congresistas fueron encarcelados por presentar documentos falsos que mostraron reuniones con las asociaciones públicas. El 25% de los congresistas no muestran una adecuada gestión en las relaciones ciudadanas, se limitan a mostrar información a los medios de comunicación. Concluyen que, la representación política presenta un nivel bajo del 52%, dado que los congresistas no participan en las audiencias, no efectúan talleres y cursos, tampoco desarrollan visitas a las asociaciones civiles.

Bajo un contexto nacional, también se ha desarrollado una revisión minuciosa de los principales problemas del papel que cumplen los parlamentarios y de los



criterios que intervienen en el desarrollo sostenible. Según Reid (2023), en su estudio que describe las percepciones sobre la representación política en el Perú. Para ello, ha seleccionado a 1562 ciudadanos, quienes mediante un cuestionario perciben que no se ha logrado combatir problemas relacionados a la falta de seguridad, corrupción y desempleo. El 49,0% considera que la inseguridad es un factor de mayor preocupación, mientras que el 17,5% apunta a la corrupción y el 13,3% identifica el desempleo. Por otro lado, el 19,8% de los ciudadanos conocen del actuar de los ciudadanos mediante noticias, el 18,6% a través de radio. En conclusión, los parlamentarios carecen de representación política, según la percepción del 85% de los encuestados, en vista que difunden información poco convincente sobre su aportación al desarrollo sostenible de la nación.

No obstante, en el estudio de J. Torres & Díaz (2019), que busca relacionar a calidad de representación política y la participación ciudadana mediante la asistencia de 512 ciudadanos, el autor ha identificado que el 21,6% de los encuestados no tiene idea de lo que pasa en su región. Además, el 17,5% afirma carecer de conocimiento sobre el Congreso en general. Por otro lado, de los encuestados, la mayoría del 59,6% tiene opiniones negativas sobre la gestión del Congreso. Alternativamente, el 34,4 % no puede decidir si es bueno o malo, mientras que solo el 2,6 % reporta opiniones positivas sobre la gestión. Se concluye que, la representación política se relaciona con la participación ciudadana en un 63%, puesto que el valor del coeficiente determinante fue 0.789, con un p valor que cumplen los criterios de decisión.

Por su parte, Beesley & Hawkins (2022), hizo un análisis sobre el desarrollo sostenible como un factor resultante de la representación política, a través de la percepción de 150 funcionarios públicos, el 33% de los congresistas contribuyen en la fiscalización de los casos de corrupción, el 31%, se preocupan de controlar el gobierno, 18% actúan como intermediarios de la población, además el 24% se preocupan de la producción legislativa que favorezca a su comunidad. Por otro lado, el 52% manifiestan que el crecimiento económico, la igualdad, la seguridad y salud tiene resultados de nivel bajo que no cumplen

con los indicadores de desempeño que esperan las instituciones públicas. En conclusión, el desarrollo sostenible es un factor resultante de la representación política porque los valores de chi cuadrado fueron (0.00), cuyo coeficiente de contingencia fue 0.975.

Finalmente, el informe desarrollado por Degiusti (2019) describe la representación política en las regiones, los participantes fueron 149 funcionarios públicos, el investigador aplicó el cuestionario. Los resultados obtenidos sostienen que hay una tendencia inquietante entre los parlamentarios, dado que un 8,2% que muestra negligencia hacia los necesitados, un 6,8% que propone leyes que solo benefician a unos pocos elegidos y un asombroso 7,9 % no toma ninguna medida significativa. Concluye que, hay una muy mala opinión del 74,3% de los encuestados respecto a la evaluación de los congresistas en su conjunto. El resto, el 22,4%, opina que no es ni bueno ni malo, y solo un 2,1% lo considera bueno o muy bueno.

Un aspecto fundamental para tener en cuenta es el conjunto de teorías que explican la evolución de las variables. En particular en lo que respecta a la variable de gestión de representación política, una de ellas, es la **teoría de la agencia**, que fue desarrollada en 1976 por dos profesores, Jensen y Meckling, quienes argumentaron que los representantes políticos son agentes del electorado cuya función es actuar en interés de sus electores. La teoría se centra en el papel de los representantes políticos en la toma de decisiones y cómo representan los intereses de los votantes (Martínez-Rojas et al., 2021). Así también, la **teoría de la representación deliberativa** diseñada por Joseph Marie Bessette en 1980, sostiene que la representación política debe ser un proceso de deliberación y diálogo entre los representantes políticos y sus electores. La teoría denota la relevancia de un continuo y sólido diálogo entre los representantes políticos y sus electores para tomar decisiones informadas y consensuadas. (Alonso & Brussino, 2019)

También, se ha considerado la **teoría de representación electoral** propuesta por Pitkin en 1931, que se enfoca en el papel de las elecciones y sostiene que

las elecciones son un medio para que los ciudadanos puedan a sus representantes políticos y que estas elecciones son un mecanismo para asegurar que los representantes políticos sean responsables y estén obligados a rendir cuentas a sus electores. Otra de la teoría diseñada por el autor es la **teoría de la representación simbólica**, que sostiene que los representantes políticos no solo representan los intereses de sus electores, sino que también tienen un papel simbólico en la sociedad. Los representantes políticos simbolizan los valores y la identidad de la sociedad que representan, por lo tanto, deben ser vistos como modelos a seguir. (Palguta, 2019)

En cuanto, a la **evolución** de la representación política, en la Antigua Grecia, los ciudadanos varones se reunirían en asambleas para discutir y votar sobre cuestiones políticas. En la Edad Media, las ciudades italianas desarrollaron sistemas de representación para gestionar sus asuntos locales, y en Inglaterra, el Parlamento se formó en el siglo XIII como una forma de asesorar al rey. Durante la Ilustración, los pensadores como John Locke y Jean-Jacques Rousseau promovieron la idea de que el poder político debería emanar del pueblo y no solo de la monarquía o la nobleza. Esta idea ayudó a impulsar la Revolución Francesa y otros movimientos por la independencia y la democracia en todo el mundo. (Steinhäuser, 2021)

Los **conceptos** que explican a detalle a la variable son los siguientes: Es una función central en la que se plasma el mandato entregado por los ciudadanos a sus representantes en el Congreso. Su finalidad es atender las inquietudes, preocupaciones y necesidades de los ciudadanos, para luego ser abordadas de manera adecuada mediante el uso de las funciones legislativas y de control político (Hurtado et al., 2019). Según Tronco (2019), el representante tiene la obligación de actuar de manera justa y comprometido en el desarrollo de sus compromisos, teniendo siempre en cuenta el bienestar de sus representados. Por lo tanto, el representante debe ser consciente de que tiene una responsabilidad hacia aquellos que lo eligieron y debe rendir cuentas por sus acciones. Una vez que el mandato del representante ha finalizado, el representado tiene el derecho de exigir que se rindan cuentas de las acciones

realizadas durante su mandato. Es decir, el representante debe dar explicaciones claras y precisas sobre las decisiones que ha tomado y cómo éstas, han afectado a la sociedad. La representación política se encuentra estrechamente relacionada con la democracia debido a que faculta que las opiniones e idiosincrasia de los ciudadanos pueda considerarse en los tratados políticos en una amplia extensión territorial, es ahí donde radica su importancia. (Bursztyn & Díaz, 2021)

Por consiguiente, Yan & Zhou (2021), alude que la representación política tiene un elemento fundamental que es la rendición de cuentas que garantiza que los representantes sean responsables y transparentes en su toma de decisiones y que actúen en beneficio de la sociedad en general. De esta manera, los ciudadanos pueden evaluar si el representante ha cumplido con su deber de manera satisfactoria y tomar decisiones informadas en las próximas elecciones. Por otro lado, Chávez & Niewiadomski (2022) señalan que implica que el representante debe ser responsable y transparente en su toma de decisiones y rendir cuentas ante aquellos que lo eligieron una vez que termine su mandato. De esta manera, se fomenta una democracia más justa y responsable.

Cuando se habla de la gestión de representación política, no podemos dejar a un lado lo tipificado en la Carta Iberoamericana, documento que fortalece la representación política de varias maneras, en primer lugar, da potestad a los ciudadanos en la intervención continua en las actividades políticas, dado que es un derecho fundamental y un deber cívico, y que los ciudadanos deben disponer de información legal y contundente de las actividades públicas que se desarrolla en bienestar de la población (Labonne et al., 2021). En segundo lugar, insta que la participación ciudadana debe ser promovida y fomentada por los gobiernos, quienes deben crear mecanismos y espacios para que los pueblos manifiesten sus intereses y recomendaciones sobre políticas públicas. Además, instituye que los gobiernos toman en cuenta las recomendaciones de los ciudadanos para la toma de decisiones públicas, lo que significa que los representantes políticos deben estar dispuestos a escuchar y considerar las voces de sus representados (Riera & Romo, 2020). En tercer lugar, fomenta a

la accesibilidad y visualización de los movimientos económicos efectuados en la actividad pública, bajo lo mencionado, los ciudadanos tienen derecho a tomar decisiones sobre la actuación de los representantes sociales en la administración de los recursos, así también, recibir las explicaciones debidas sobre ello. (Labonne et al., 2021)

La gestión de representación política está estrechamente vinculada con el sistema administrativo de control, por cuanto, los representantes políticos constantemente son inspeccionados para evitar actos indeseables que afectan y obstaculizan las actividades programadas previamente. Como parte de las unidades de control es indispensable que alcancen la confianza en la población, así mismo, tiene como finalidad instar al involucramiento en el seguimiento por parte de los jóvenes y adultos para un desempeño efectivo de los indicadores que se emplean para medir los programas que benefician a la sociedad (Galindo-Silva, 2021).

Cuando se lleva a cabo un análisis del Reglamento del Congreso de la República, se pueden identificar nueve funciones fundamentales de los congresistas tipificados en el Artículo 23; f. Uno de los elementos fundamentales radica en mantener una comunicación permanente con los ciudadanos y las entidades sociales, a fin de adquirir conocimiento sobre sus inquietudes y requerimientos, y gestionarlos conforme a las regulaciones actuales. Con el propósito de cumplir con esta responsabilidad, los legisladores deben destinar cinco jornadas laborales consecutivas al mes en su área electoral de origen o en cualquier ubicación del país, ya sea de forma individual o colectiva. (Dahlum et al., 2022)

Por otra parte, la Ley N.º 28094, conocida como la "Ley de Partidos Políticos", establece en su Artículo 2, inciso d, que uno de los objetivos de los congresistas es representar voluntariamente a todos los ciudadanos de su región y canalizar la opinión pública. Otro de los elementos a rescatar en la presente ley, es que considerar la participación de las mujeres hasta en un 50% de manera intercalado. En Perú, existe iniciativas como la Ley N°26300 y el artículo 31º de

la Constitución de 1993, que establece disposiciones legales y es fundamental contar con los elementos eficaces para que los pobladores puedan contribuir en la propuesta de leyes e intervenir continuamente mediante monitoreo y decisiones (Gonzalez-Eiras & Sanz, 2021). Actualmente, no se imponen limitaciones a los ciudadanos que aspiran a involucrarse en la supervisión de las acciones gubernamentales, ya que el Estado ofrece una variedad de facilidades y herramientas con el propósito de fomentar su participación en actividades de monitoreo.

A continuación, se procede a detallar el modelo teórico que evalúa a las variables del estudio, para ello, se ha considerado a Hurtado et al. (2019), quienes señalan que existen actividades funcionales determinadas para los parlamentarios, entre ellas, las **actividades en nombre del ciudadano**. Permiten crear una relación única y auténtica que fortalece la cercanía entre ellos, esta conexión es fundamental porque allana el camino para una conexión emocional entre los ciudadanos y los congresistas en el futuro. Las acciones que integran este criterio son las siguientes: Procesamiento de demandas ciudadanas: requiere explorar los diferentes canales puestos a disposición por la dirección. Sin embargo, es crucial realizar también estudios de campo que impliquen involucrarse con las organizaciones. Al hacerlo, se pueden abordar preguntas sobre las limitaciones, problemas y necesidades de los grupos de la sociedad civil. Los asesores son parte integral de este proceso, ya que son responsables de realizar investigaciones esenciales que identifiquen organizaciones clave para las visitas del Congreso. Fiscalización de la agenda regional, su elaboración está enfocada en las carencias sociales, es un paso que todo parlamentario debe dar al inicio de su mandato. Posteriormente, cuando los mandatos de las autoridades locales lleguen a su fin, se debe elaborar y publicar un informe crítico que evalúe el cumplimiento de sus promesas y planes, junto con un análisis estadístico de evolución. Procesamiento de iniciativas legislativas: Para aumentar la efectividad del mecanismo, el parlamentario podría adoptar propuestas relevantes y dotarlas de contenido legal, transformándolas en iniciativas personales que optimicen y mejoren la presentación de iniciativas populares. Al hacerlo, el congresista

encarna la representación del pueblo en el parlamento. Los medios legales deben solidificar las demandas de los ciudadanos. (Hurtado et al., 2019)

También, el procesamiento de denuncias: Al invocar a las autoridades de la administración pública, los congresistas son capaces de tramitar denuncias no judicializables, lo que debería contribuir a que los ciudadanos se sientan protegidos; no es necesario que actúen como jueces o fiscales. Apoyo a la Defensoría del Pueblo y Contraloría: para optimizar la investigación, el funcionario de defensa buscará la participación de congresistas específicos que se cree que poseen información relevante o que influyen en los funcionarios estatales que pueden estar reteniéndola. Mediación en los conflictos sociales: El deber del congresista se extiende más allá de simplemente servir a su localidad y considerar las necesidades de sus electores. También se espera que sirvan como mediadores en áreas de conflicto, como lo indican los resultados de la encuesta. Es un rol único, que requiere lealtad local e imparcialidad simultáneamente. (Hurtado et al., 2019)

La actividad de fiscalización y control: La sociedad civil, a través de la rendición de cuentas social, puede exigir rendición de cuentas y responsabilidad a quienes están en el poder, incluso en ausencia de sanciones legales. Este proceso faculta a los ciudadanos para responsabilizar a los gobernantes, independientemente de la ausencia de un mandato imperativo.

Otro de los criterios evaluativos que recaen sobre los congresistas son los **contenidos a la política pública**, la incidencia tangible y efectiva de las disposiciones legales en las distintas secciones del Gobierno se deriva del aporte de los diputados a las políticas públicas. Las actividades orientadas a la educación y fortalecimiento de salud son algunas de las áreas abordadas por estas leyes, que son una creación parlamentaria (Hurtado et al., 2019). Las acciones que integran este criterio son las siguientes: Formación de la opinión pública, además de velar por la política pública, la comisión de trabajo del congresista le exige identificar los principales temas de su área. Promoción de la participación ciudadana, para conectarse verdaderamente con el público, los

legisladores deben emplear varias herramientas para interactuar con los ciudadanos.

Las plataformas en línea como el Parlamento Peruano Virtual, los Foros Legislativos Virtuales y los eventos de divulgación son solo algunos ejemplos de los mecanismos de participación a su disposición. Los cursos a distancia continuos y los talleres de capacitación son opciones adicionales para ayudar a cerrar la brecha entre los electores y sus representantes electos (Hurtado et al., 2019). En cuanto al parlamento y partidos, los textos mencionan que la parlamentarización alentada por los congresistas, solo contribuye a la crisis de los partidos, ya la inestabilidad del sistema de partidos. Para exhibir un comportamiento representativo adecuado, los líderes de los partidos que carecen de representación parlamentaria aún deben participar en debates relacionados con las instituciones políticas.

Como último, criterio a estimar es la **gestión de relaciones**, participar en eventos sociales es solo un aspecto de la gestión de relaciones para los congresistas. Es crucial que los representantes reserven tiempo durante el horario de oficina para interactuar con los electores y viajar a sus lugares de origen para abordar sus inquietudes. Estas actividades rutinarias deben ser prioridades clave (Hurtado et al., 2019). Las acciones que se enmarcan en este criterio comprenden los siguientes aspectos: la retroalimentación ciudadana, donde el congresista se acerca al ciudadano con una actitud de escucha activa y disposición para comprender y aprender su realidad, de esta manera se fortalece la empatía entre ambos actores, hecho que garantiza y contribuye al incremento mercantil y social de la colectividad. Asimismo, el congresista recopila las demandas y devuelve un producto favorable que logra satisfacer a los ciudadanos e incremento las relaciones (Hurtado et al., 2019).

Los talleres y cursos, especialmente aquellos que se realizan en entornos externos a las instalaciones del Congreso, como escuelas o sedes de organizaciones, el cual, fomentan una mayor interacción con la población. Estas actividades itinerantes generan la percepción de que el Congreso se acerca y



organiza eventos en diferentes horarios, manteniendo así una cercanía con la ciudadanía. Módulos de atención al ciudadano: Los módulos brindarán la posibilidad de establecer comunicación telefónica con las distintas entidades de la Organización y el Servicio Parlamentario, al tiempo que garantizarán la información acerca de las múltiples actividades ejecutadas a cabo por el Congreso. (Hurtado et al., 2019)

Parlamento virtual, el congreso goza de una amplia aceptación entre la población, quienes consideran que la información proporcionada en dicho espacio es valiosa y de alta calidad. Sin embargo, lo que sucede en este caso es que posiblemente los visitantes no fortalecieron una conexión clara entre la experiencia de visitar un museo y sus actitudes hacia el Congreso y la democracia (Hurtado et al., 2019). Aunque la población valora y encuentra útil el Parlamento Virtual, es posible que no comprendan completamente cómo su visita a este espacio virtual se relaciona con su percepción y participación en los asuntos políticos y democráticos. Esto podría deberse a una falta de conciencia o una falta de conexión limpia entre el contenido del Parlamento Virtual y las actitudes cívicas y democráticas de los visitantes.

Visitas guiadas, las motivaciones de visita se enfocan principalmente en la búsqueda de información sobre eventos históricos específicos y no se trata de un servicio directamente relacionado con desenvolvimiento de la ciudadanía y la intervención continua de la misma. No obstante, este Programa brinda la oportunidad a los ciudadanos de familiarizarse con las instalaciones del Congreso y presenciar las actividades parlamentarias. Asimismo, permite que el ciudadano experimente una sensación de que el Congreso ya no está solo un recinto cerrado con estrictas medidas de seguridad y una mirada desconfiada al traspasar sus puertas. (Hurtado et al., 2019)

Información a medios de comunicación, la transmisión de información a los medios de comunicación a menudo genera discrepancias y contradicciones entre la perspectiva y visión del periodista y la del congresista. Estas situaciones pueden dar lugar a conflictos interprofesionales. Por lo tanto, es fundamental

que los congresistas estén preparados y dispuestos a establecer una comunicación efectiva con la prensa. En casos de mayor gravedad, es posible que sea necesario contar con los servicios de un periodista profesional para abordar adecuadamente la situación. (Hurtado et al., 2019)

A continuación, se hace mención los aspectos teóricos de la variable **desarrollo sostenible**, según, Gómez & Quispe-Ccasa (2020) busca proporcionar los criterios fundamentales para resguardar las necesidades de los individuos, con el fin de asegurar su subsistencia. Además, se busca asegurar que los recursos naturales sean manejados de manera prudente y sostenible, de modo que se haga posible cumplir con las exigencias actuales y las que se surgen a partir del análisis actual. Por otro lado, Morazán (2021) reconoce que los recursos se equilibran de acuerdo a las necesidades actuales, y que su aprovechamiento exagerado tiene repercusiones negativas en el ecosistema y para las generaciones por venir. Por lo tanto, se busca gestionar de manera responsable estos recursos, utilizando métodos y prácticas que permitan satisfacer las necesidades presentes sin agotar o dañar irreversiblemente los recursos naturales. Por consiguiente, es necesario lograr un equilibrio entre el desarrollo socioeconómico y la forma del medio ambiente a largo plazo.

Además, Arhuis-Inca et al. (2022) para lograr un equilibrio que no dañe el medio ambiente, el desarrollo sostenible sigue el principio de entrelazar el crecimiento económico, social y ambiental. Se necesita un enfoque integrado para lograr este equilibrio considerando los factores sociales, económicos y ambientales de la actividad humana.

Uno de los objetivos que se asocia con la representación política, es el indicador 16.7: "Garantizar la rendición de cuentas, el acceso a la justicia y la transparencia en las instituciones nacionales e internacionales, efectivas, responsables e inclusivas". Esto implica promover la transparencia y la rendición de cuentas en las tanto a nivel nacional como internacional, asegurando que sean efectivos y responsables en la prestación de servicios y la toma de decisiones. Su objetivo principal es asegurar que todas las personas,

sin importar su posición social, económica o cultural, tengan acceso a la justicia. Además, busque promover la inclusión de las instituciones y fomentar la presencia continua en temas políticos por parte de todos los sectores civiles en la determinación de decisiones y la gobernanza. (Gustafsson & Scurrah, 2019)

Para evaluar el desarrollo sostenible en tres ejes estratégicos se tendrá en cuenta la información sustentada por Gómez & Quispe-Ccasa (2020), quien expone que para conocer su comportamiento es importante caracterizar los siguientes ejes estratégicos que serán considerados como dimensiones: Primera dimensión, Contratación socialmente responsable: requiere que se consideren criterios sociales, innovadores e innovadores, así como condiciones especiales de ejecución en la contratación pública. Además, busca promover la inclusión de las empresas en los procesos de contratación pública. Esto implica brindarles las herramientas y oportunidades necesarias para participar en los procesos de licitación y adjudicación de contratos gubernamentales. Al hacerlo, se busca no solo fomentar la competencia y diversidad en el mercado, sino también generar un impacto positivo en la sociedad al apoyar a empresas más pequeñas y socialmente responsables. La contratación pública se ve como una herramienta estratégica para la implementación de políticas públicas en diversos entornos, especialmente en términos sociales, donde puede contribuir a la generación de empleo, la inclusión social y el desarrollo económico sostenible. (Gómez & Quispe-Ccasa, 2020)

Estará integrada por estos indicadores: Igualdad de género, busca asegurar la participación equitativa de la población, promover el empoderamiento y la igualdad de oportunidades en los diferentes niveles políticos; Trabajo decente y crecimiento económico, dado que el Covid-19 ha causado daños económicos generalizados, es imperativo que las políticas de contratación pública se centren en el desarrollo de las organizaciones y la implementación de nuevos puestos que generen trabajo. Al poner énfasis en el espíritu empresarial, la innovación y el crecimiento del empleo, podemos formalizar y expandir las micro, pequeñas y medianas empresas (Gómez & Quispe-Ccasa, 2020) Producción y consumo responsable, a través de la contratación pública, se

busca promover una creación y agotamiento eficiente de los recursos que dispone la localidad, al mismo tiempo que se desvincula al desarrollo de la degradación ambiental. Además, resalta que la promoción de prácticas de adquisición pública sostenibles puede ser una fuente importante de información y conocimientos para el desarrollo sostenible. Esto se debe a que los procesos de adquisición pública pueden incentivar a las empresas a adoptar prácticas más sostenibles ya ofrecer productos y servicios que cumplen con criterios ambientales y sociales. Al hacerlo, se puede generar información valiosa y compartir conocimientos sobre cómo promover estilos de vida en armonía con la naturaleza y avanzar hacia un desarrollo sostenible en todo el mundo. (Gómez & Quispe-Ccasa, 2020)

Segunda dimensión, es la calidad de los servicios públicos: enfatiza la necesidad de considerar factores más allá del precio en los procesos de contratación pública. Se busca que se valoren aspectos cualitativos, como la calidad de las obras, suministros o servicios, así como aspectos ambientales y sociales, como el impacto ambiental y las prácticas laborales. También se fomenta la inclusión de criterios innovadores relacionados con el objeto del contrato, lo que implica incentivar soluciones creativas y nuevas tecnologías (Gómez & Quispe-Ccasa, 2020). Es fundamental establecer criterios de adjudicación y condiciones de ejecución adecuadas para asegurar que los contratos se otorguen a los proveedores más idóneos y que se cumplan con los requisitos establecidos. Además, se busca garantizar la eficiencia en el gasto público, es decir, conseguir mejores resultados de los recursos empleados.

Está integrada por estos indicadores: Agua limpia y saneamiento, consiste en reducir significativamente el número de personas que necesitan escasez de agua, lo que implica asegurar que haya suficiente agua disponible para cumplir en el menor tiempo posible las exigencias de la población. También se busca promover la gestión integrada de los recursos hídricos, lo que implica considerar el ciclo completo del agua y tomar medidas para proteger y conservar los ecosistemas acuáticos. (Gómez & Quispe-Ccasa, 2020)

Energía asequible y no contaminante, la contratación pública juega un papel importante en este contexto, ya que puede facilitar la expansión de infraestructuras y mejorar la tecnología necesaria para proporcionar servicios energéticos modernos y sostenibles en los países en desarrollo. En otros términos, técnicos, se busca aumentar la penetración de fuentes de energía renovable, como la solar, eólica, hidroeléctrica, geotérmica, entre, en el suministro de energía. Esto implica promover la reproducción de energía limpia y comprimir la subordinación de productos inflamables que son fuentes potentes que afectan considerablemente el hábitat del ser humano (Gómez & Quispe-Ccasa, 2020). Se destaca la importancia de mejorar la eficiencia energética, es decir, lograr un mayor rendimiento en la utilización de la energía, evitando su desperdicio y optimizando los procesos y sistemas energéticos. Esto implica adoptar tecnologías más eficientes, promover prácticas de conservación de energía y fomentar el uso responsable de los recursos energéticos.

Ciudades y comunidades sostenibles: busca asegurar que las personas tengan acceso a sistemas de transporte que cumplan con los estándares de seguridad y que sean asequibles, es decir, que no representen una carga económica excesiva para los usuarios. Además, se enfatiza la necesidad de que el transporte marítimo sea accesible, es decir, que esté disponible y sea fácilmente utilizado por todas las personas, incluidas aquellas con discapacidades o limitaciones de movilidad. La ampliación del transporte público se plantea como una estrategia para mejorar la movilidad de las personas y reducir la dependencia del transporte privado, lo cual puede contribuir a disminuir la congestión del tráfico, las emisiones de gases contaminantes y el consumo de combustibles fósiles. (Gómez & Quispe-Ccasa, 2020)

Por último, la dimensión, la mejora de la confianza institucional: reconoce la importancia fundamental de la transparencia en las adquisiciones gubernamentales para asegurar que el uso de los recursos estatales sea equitativo y eficiente. Esto implica establecer mecanismos claros y accesibles de divulgación de información sobre los procesos de contratación, y los

resultados obtenidos. Además, se destaca la importancia de la participación de diferentes actores en el proceso de contratación, lo cual contribuye a mejorar la calidad de las instituciones públicas (Gómez & Quispe-Ccasa, 2020). Estará integrada por estos indicadores: Paz, justicia e instituciones sólidas, la contratación pública es una de las áreas más propensas a la corrupción debida a la falta de transparencia, ya las oportunidades de soborno y malversación de fondos públicos. Por lo tanto, es fundamental tomar medidas para prevenir y combatir la corrupción en este ámbito. En la actualidad, los representantes políticos tienen problemas para garantizar el cumplimiento de sus propuestas, porque los hechos suscitados en los últimos años, ha demostrado que la astucia y falta de valores puede generar grandes cambios y limitaciones en la gobernanza. Por otro lado, el incumplimiento de la leyes no ha sido percibida fácilmente por los contralores, hecho que origina que los parlamentarios que cumplen su año lectivo, no cumplan ninguna pena. (Gómez & Quispe-Ccasa, 2020).

Alianzas para lograr los objetivos: el estado peruano ha propuesto programas, disposiciones legales, sociedades, que vinculan directamente al ciudadano con los actores públicos, con la finalidad de fortalecer el cumplimiento de los objetivos institucionales. Por ello, que las mociones propuestas por los parlamentarios deben aterrizar en su ejecución, hecho que fomenta alianzas, fortifica relaciones públicas, sobre todo, que los ciudadanos presenten un nivel de confianza considerable, así mismo, un interés en la participación de las actividades propuestas por las organizaciones públicas. Estos hechos promueven la implementación de estrategias efectivas que son favorables para las comunidades y pueblos con menor aprovechamiento de los recursos (Gómez & Quispe-Ccasa, 2020). El análisis bibliográfico desarrollado imparte información importante sobre los temas investigados y, sobre todo, muestra la asociatividad que guardan, bajo la percepción y propuestas de autores que listan datos valiosos para caracterizar las cualidades y componentes que la integran.

### III. METODOLOGÍA

#### 3.1. Tipo y diseño de investigación

##### Tipo de investigación

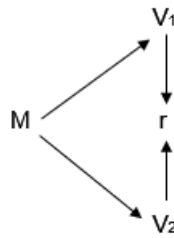
Según las características propias de la investigación, el estudio fue **básica**, porque mediante un diagnóstico de realidad problemática se establece acciones de mejoras partiendo del conocimiento y del análisis teórico de las variables que se evalúan. De la misma manera, Ipanaqué-Zapata et al. (2023) manifiesta que el tipo aplicada tiene como propósito fundamental conocimiento que pueda ser empleado en un contexto práctico para solucionar deficiencias o establecer decisiones informadas, finalmente, su metodología integra la ejecución de procesos y técnicas en un contexto.

##### Diseño de investigación

El informe reúne las consideraciones metodológicas de un diseño no experimental, debido a Moore et al. (2022) menciona que los resultados que se logren obtener no se sujetan a un control favorecido por el investigador, más bien, estos fueron analizados según la propia naturaleza de las variables, para el cual el uso de procedimientos, técnicas e instrumentos fueron necesario para las finalidades mencionadas anteriormente. También, la percepción metodológica de Meseguer et al. (2022) aprueba que el informe es de corte transversal, porque la temporalidad de la gestión de información de los participantes estuvo establecido en un solo momento. Y según, el interés del investigador, la recolección se presentó en el año 2023.

Por último, la estructura investigativa de Du et al. (2022) cociente que el estudio fue correlacional, porque es empleado para identificar las relaciones entre las variables y fundamentar futuras investigaciones, según lo mencionado, el informe tiene como finalidad principal analizar la existencia de una relación entre la gestión de la representación política y el desarrollo sostenible.

El esquema que representa la estructura metodológica del estudio es la siguiente:



M: participantes que consintieron la aplicación de los cuestionarios

V1: Gestión de representación política

V2: Desarrollo sostenible

r: Relación entre las variables

### 3.2. Variables y operacionalización

**Variable 1:** Gestión de representación política

**Variable 2:** Desarrollo sostenible

**Nota:** Los componentes que caracterizan a las variables se encuentra de manera detallada en el apartado de los anexos.

### 3.3. Población, muestra y muestreo

#### 3.3.1. Población

El informe investigativo comprende la participación de los ciudadanos sanmartinenses, que según, el censo desarrollado por el Instituto Nacional de Estadística e Informática [INEI], registra a 813 381 habitantes en el 2023. A fin de comprender aspectos importantes de la población, Kotronoulas et al. (2023) manifiesta que es un conglomerado de casos previamente definidos y viables que forman la referencia para la determinación de la muestra y el cumplimiento de ciertos criterios predefinidos. Es relevante detallar los participantes porque tras extraer conclusiones sobre elementos estudiados, es posible generalizar o extrapolar los resultados obtenidos del informe a otras poblaciones similares.

- **Criterios de inclusión:** Los participantes incluidos presentan las siguientes características, funcionarios públicos, empresarios, representantes de



asociaciones sin fines de lucro y ciudadanos con mayoría de edad que tengan un conocimiento previo de las políticas públicas.

- **Criterios de exclusión:** Quedan excluidos los ciudadanos menores de edad, los inaccesibles en las zonas rurales, los que no quieran opinar sobre los temas estudiados y finalmente, los que no comprenden la zona territorial seleccionada en el informe.

### 3.3.2. Muestra

De acuerdo con los fines investigativos, se ha empleado la fórmula de la población finita para identificar los elementos que participaron estrechamente en el informe. Por consiguiente, se ha considerado un nivel de confianza del 95%, el margen de error que garantizan la precisión y éxito del cálculo es de 0.05%, las probabilidades convenientes fueron de 0.10 y 0.90. Basándose a los datos previamente mencionados, se adjuntó a la siguiente fórmula:

$$n = \frac{Z^2 pq N}{E^2(N - 1) + Z^2 pq}$$

Con el desarrollo del presente, se ha definido a los participantes contundentes, siendo estos 138 ciudadanos de la Región San Martín, 2023.

### 3.3.3. Muestreo

Los procedimientos empleados en la determinación de la muestra concluyen en la aplicación de un tipo de muestreo **probabilístico-aleatorio simple**, debido a que las unidades fueron escogidas mediante posibilidades que permita desarrollar efectivamente las inferencias. Considerando los manifestados por Franz (2023) estas se caracterizan por el uso de probabilidades para la selección de los elementos muestrales, con la intervención de fórmulas que muestran las cantidades aceptables para el llenado de los cuestionarios, y la exclusión por criterio del investigador no tiene fundamento en la lección muestral.

### **3.3.4. Unidad de análisis**

Un ciudadano que habita dentro del territorio sanmartinense 2023.

## **3.4. Técnicas e instrumentos de recolección de datos**

### **Técnica**

El informe reúne los criterios para la aplicación de la técnica de encuesta, que según, Razanamihaja et al. (2018) es un procedimiento empleado en los estudios descriptivos porque califican la realidad mediante respuesta cerradas, dejando la posibilidad que el investigador sustente su percepción; asimismo, limita modificaciones del entorno. Basándose a lo mencionado, el desarrollo de los objetivos planteados fue factible y rápida con la aplicación de la técnica de encuesta.

### **Instrumento**

Se hizo uso de cuestionarios diseñados, según, Kelley & Pornprasertmanit (2016) son instrumentos que se emplean para recopilar datos de manera sistemática y estandarizada de un grupo muestral, y cuenta con un conjunto de preguntas relacionadas con los indicadores, dimensiones e intereses del investigador. En el informe se ha diseñado cuestionarios bajo la autoría propia del investigador, considerando criterios metodológicos y teorías que permitan su eficacia. En cuanto, al instrumento que tiene como propósito estimar la gestión de representación política contiene 21 enunciados distribuidos de la siguiente manera: Actividades en nombre del ciudadano (10 ítems), Contenidos a la política pública (4 ítems), Gestión de relaciones (7 ítems).

De la misma manera, el cuestionario que mide al desarrollo sostenible contiene 21 enunciados, que fueron distribuidos según los componentes: contratación socialmente responsable (7 ítems) calidad de los servicios públicos (7 ítems), mejora de la confianza institucional (7 ítems).

Las características metodológicas se centran en la aplicación de escalas de likert para dar solución a los enunciados estructurados. De acuerdo, totalmente

de acuerdo, además, las variables fueron caracterizadas mediante escalas ordinales, es por ello, que las baremaciones son las siguientes: bajo: puntuaciones de 21 a 49; medio: puntuaciones de 50 a 78 y alto: puntuaciones de 79 a 105.

### **Validez**

El presente criterios fue efectuado con la participación de expertos o especialistas en los temas tratados en el estudio, quienes mediante criterios metodológicos emitieron puntaje sobre la calidad y estructura de cada uno de los interrogantes que integran los cuestionarios. Tras la calificación de los ítems, se procedió a calcular el coeficiente V de Aiken, cuyos resultados indica un acuerdo perfecto entre los jueces y expertos, dado que ambos instrumentos alcanzaron un coeficiente igual a 1. (mayor puntuación de validez que pueden recibir los ítems),

### **Confiabilidad**

Para la aprobación de los instrumentos, se ejecutó la prueba piloto, que consistió en la aplicación de los cuestionarios a 30 participantes, cuya información obtenida fue ingresada al software estadístico SPSS27 para el cálculo del alfa de Cronbach. Según Arrindell et al. (2022), la confiabilidad es la medición de los cuestionarios para generar resultados consistentes, su evaluación se determina mediante el coeficiente de confiabilidad de Cronbach, que permiten medir la consistencia de los resultados del instrumento en diferentes condiciones y momentos. Los puntajes apropiados son de 0.75 a más, cuanto mayor acercamiento tenga a la unidad (1), mayor es el grado de confianza de los cuestionarios. Con la evaluación de los ítems de los cuestionarios elaboradores, se ha demostrado que ambos presentan una excelente consistencia, en vista que el coeficiente de Alfa de Cronbach es mayor a 0.9, es decir, 0.934 para la gestión de representación política y 0.944 para el desarrollo sostenible.

### **3.5. Procedimientos**

En la investigación se ha optado por analizar un conjunto de teorías relacionadas con las variables de estudio, el mismo que tuvo como producto cuestionarios que permitieron estimar las variables de manera apropiada, para su aplicación a nuestros participantes seleccionados. Por consiguiente, se ejecutó un protocolo de consentimiento informado explicando a los participantes la metodología y los intereses propios del estudio, una vez informados se solicitó el permiso para disponer la participación mediante la recolección de datos, cabe mencionar, que la aplicación se efectuó de manera presencial a fin de tener un acercamiento con los funcionarios públicos.

Se procedió con la recolección de información y la tabulación de esta, que consistió en el procesamiento de los datos mediante hojas de Microsoft Excel, así también, el software SPSS27, que distribuyó la información según las escalas mencionadas en el cuestionario. Finalmente, la presentación de la información fue mediante gráficas y tablas que ayudaron en la explicación de los datos de manera clara las tendencias de las variables que, por consiguiente, originó las sugerencias pertinentes para el estudio.

### **3.6. Método de análisis de datos**

Según las características cuantitativas del informe, se efectuaron los siguientes métodos:

**Análisis descriptivo:** Esta sección se caracterizó por dar solución a los objetivos que tengan como finalidad identificar el nivel de las variables, para ello, se ha empleado hojas Excel de Microsoft que ayudaron a calcular las frecuencias y porcentajes de los puntajes obtenidos de la aplicación de los cuestionarios. Dichos resultados fueron presentados en tablas que expongan con precisión y claridad los. (Macías & Vélez, 2022)

**Análisis inferencial:** En este apartado, se dio solución a los objetivos que busquen determinar el grado de relación, para ello, fue necesario integrar la base de datos al software estadístico spss27, para que en primera instancia se analice la prueba de normalidad de Kolmogórov-Smirnov en vista que la

muestra presenta una tendencia mayor a los 50 participantes. De manera continua, se emplearon los estadígrafos correspondientes (Rho de Spearman) para identificar el valor de significancia, el coeficiente de correlación, la dispersión de los puntos, que facilitó comprobar las hipótesis que se manifestaron en el estudio, y por ende concluir y emitir recomendaciones factibles para la mejora de la realidad expresa. (Betancourt & De Las Cuevas, 2021)

### **3.7. Aspectos éticos**

Como parte procedimental del informe investigativo fue importante el empleo del Código de Ética en Investigación RCU N°0340-2021-UCV, que propone los estándares de rigor científico para el cumplimiento y el desarrollo efectivo del estudio.

Como parte de la protección de los derechos del autor, fue relevante el uso del APA 7ma edición que favoreció en la citación de los textos expuestos en el estudio, de esa manera, beneficiar y proteger a los investigadores y participantes que integran el estudio. También, el estudio se sujetó a los principios éticos, que según Mariani et al. (2023) señala que son elementos relevantes que integran los trabajos investigativos y contribuyen en la estructuración eficaz y la concertación de resultados aptos de ser presentados a la comunidad científica. En ese sentido, en el estudio, se cumplió con las siguientes consideraciones: Beneficencia, según Madrid-Valero & Gregory (2023) este principio se caracteriza por beneficiar a los participantes mediante resultados efectivos que mejoren la realidad del estudio, en ese sentido, el estudio buscó que cada elemento muestral obtenga beneficios mediante la implementación de acciones que busquen maximizar el desarrollo de la región y efectivizar la representación política de quienes representan la región de San Martín.

No maleficencia, en el estudio no se divulgó los nombres de los participantes, por lo contrario, se protegió la integridad y dignidad de cada uno, la cual evitó posibles riesgos laborales.

Autonomía: según Gao et al. (2022) se caracteriza por proteger a los participantes del estudio de hechos o deliberaciones que acredita el investigador. En el estudio se cumplió un protocolo de consentimiento informado previo que consistió en informar a los participantes de las intenciones del estudio, asimismo solicitar su permiso para el llenado de las encuestas que fueron analizadas exclusivamente en el informe, también, es importante precisar que se informó anteladamente que pueden retirarse en cualquier momento o resistirse a responder los enunciados, se les hizo mención que su intervención es completamente facultativa, la cual puede detenerse en cualquier momento o resistirse a llenar las encuestas.

Justicia: en el desarrollo del informe fue valioso que los participantes sean tratados de manera igualitaria, evitando el favoritismo y guardando un compromiso con los mismos, para que el trato se desarrolle con respeto, salvaguardando la integridad física y mental.

## IV. RESULTADOS

### 4.1. Nivel de gestión de representación política en la Región de San Martín, 2023

**Tabla 1**

*Nivel de gestión de representación política*

Nivel	Intervalo	Frecuencia	%
Bajo	[21- 53]	39	28%
Medio	[54- 79]	66	48%
Alto	[80 - 105]	33	24%
Total		138	100.00%

**Fuente:** Base de datos del cuestionario que mide la gestión de representación política

#### **Interpretación**

Con el procesamiento de los datos recopilados, se demostró que la gestión de representación política presenta un nivel medio del 48% representado por 66 ciudadanos encuestados, por otro lado, 39 ciudadanos que representan el 28% opinan que es bajo y solo una proporción menor de 24% que son 33 ciudadanos señalaron que es bueno. Estas percepciones se derivan del desempeño de los regidores que representan a la región. Los ciudadanos observan que participan activamente en protestas en algunas ocasiones, que se esfuerzan casi siempre por resolver los problemas de la región, que en ocasiones gestionan obras y servicios de gran impacto, que tienen conocimiento de los problemas sociales locales en ciertas ocasiones, y que también proponen leyes que benefician a la región.

## 4.2. Nivel de desarrollo sostenible en la Región de San Martín, 2023

**Tabla 2**

*Nivel de desarrollo sostenible*

Nivel	Intervalo	Frecuencia	%
Bajo	[21- 53]	37	27%
Medio	[54- 79]	53	38%
Alto	[80 - 105]	48	35%
Total		138	100.00%

**Fuente:** Base de datos del cuestionario que mide el desarrollo sostenible

### **Interpretación**

Según la información expuesta en la tabla 2, de los 138 participantes encuestados, el 38% que representa 53 ciudadanos señalan que el nivel de desarrollo sostenible es medio, por otro lado, una muestra similar del 35% que personifican 48 encuestados señalan que es alto y una pequeña muestra del 27% señaló que es bajo. Estos resultados se deben a los procesos de contratación que no suelen contribuir con la erradicación de la discriminación, las estrategias que viene desarrollando las organizaciones estatales carecen de fortalecimiento para la producción y consumo eficientes de recursos, en ocasiones los organismos garantizan el abastecimiento de agua para todos los pobladores, así también, existe problemas para mejorar la expansión de infraestructura vial.



**Tabla 3***Prueba de normalidad de las variables*

	Kolmogórov-Smirnov		
	Estadístico	gl	Sig.
Gestión de representación política	0.077	138	0.043
Desarrollo sostenible	0.086	138	0.015

a. Corrección de significación de Lilliefors

**Interpretación**

Según lo demostrado en la tabla 3, la prueba de normalidad de Kolmogórov-Smirnov empleada para muestras de tamaño mayor a 50. Esta prueba se utilizó con el propósito de determinar el estadístico que ayuda a evaluar las hipótesis planteadas. Al analizar los datos, se obtuvo que las variables en estudio no siguen una distribución normal. Esto se evidenció a través de los niveles de significancia encontrados para la gestión de representación política (0.043) y el desarrollo sostenible (0.015), los cuales son inferiores al umbral de 0.05 establecido como criterio de significancia estadística.

Dado este hallazgo, se optó por emplear la prueba no paramétrica de Rho de Spearman para dar respuesta a los objetivos planteados. Esta prueba es adecuada para analizar la relación entre variables no normalmente distribuidas. Al utilizar esta metodología, se busca identificar posibles correlaciones entre las variables de interés, sin requerir la suposición de una distribución específica.

### 4.3. Relación de la gestión de representación política con la contratación socialmente responsable en la Región de San Martín, 2023

**Tabla 4**

*Correlación de gestión de representación política y contratación socialmente responsable*

		Contratación socialmente responsable	
		Coeficiente de correlación	,911**
Rho de Spearman	Gestión de representación política	Sig. (bilateral)	0.000
		N	138

\*\* . La correlación es significativa en el nivel 0,01 (bilateral).

#### **Interpretación**

Según la información demostrada en la tabla 5, la gestión de representación política y la contratación socialmente responsable presentan una correlación positiva muy alta 0.911, así también, muestran una relación estadísticamente significativa, en vista que el nivel de significancia presenta un valor igual a 0.000, por lo tanto se acepta la aseveración planteada en el informe; estos hallazgos tienen implicaciones importantes, ya que indican que una gestión eficaz de representación política puede influir positivamente en la adopción de prácticas de contratación socialmente responsable. Esto implica que los líderes políticos que se preocupan por el bienestar de la sociedad y la sostenibilidad tienden a tomar decisiones que promueven la responsabilidad social en los procesos de contratación.

#### 4.4. Relación de la gestión de representación política con la calidad de los servicios públicos en la Región de San Martín, 2023

**Tabla 5**

*Correlación de gestión de representación política y calidad de los servicios públicos*

		Calidad de los servicios públicos
Rho de Spearman	Gestión de representación política	
	Coeficiente de correlación	,801**
	Sig. (bilateral)	0,000
N		138

\*\* . La correlación es significativa en el nivel 0,01 (bilateral).

#### **Interpretación**

Al analizar los datos, se ha encontrado una correlación positiva notablemente alta de 0.801 entre la gestión de representación política y la calidad de los servicios públicos, además se confirmó una relación estadísticamente significativa, en vista que el nivel de significancia es menor al 0.01, es decir, 0.000; por lo tanto, se acepta la aseveración planteada en el informe. Estos resultados tienen implicaciones significativas, ya que indican que un buen desempeño en la gestión de representación política puede contribuir a una mejora en la calidad de los servicios públicos. Esto implica que cuando los representantes políticos cumplen con sus responsabilidades y actúan en beneficio de la sociedad, es más probable que se fortalezca la confianza de la población en las instituciones gubernamentales y se logre una mayor satisfacción con los servicios públicos ofrecidos.

#### 4.5. Relación de la gestión de representación política con la mejora de la confianza institucional en la Región de San Martín, 2023

**Tabla 6**

*Correlación de gestión de representación política y mejora de la confianza institucional*

		Mejora de la confianza institucional
	Coeficiente de correlación	,817**
Rho de Spearman	Gestión de representación política Sig. (bilateral)	,000
	N	138

\*\* . La correlación es significativa en el nivel 0,01 (bilateral).

#### **Interpretación**

De la misma, al efectuar un análisis de la relación entre la gestión de representación política y la mejora de la confianza institucional se reconoció una correlación positiva alta 0.817, así también, es significativa porque tiene un valor de 0.00, inferior a 0.01. Estos resultados tienen implicaciones importantes, ya que señalan que cuando los representantes políticos cumplen con sus responsabilidades y actúan en beneficio de la sociedad, existe una mayor probabilidad de que se fortalezca la confianza institucional. Esto implica que una gestión de representación política basada en la transparencia, la rendición de cuentas y la toma de decisiones orientadas al interés público puede contribuir a mejorar la confianza que la población deposita en las instituciones gubernamentales.

#### 4.6. Relación entre la gestión de representación política y el desarrollo sostenible en la Región de San Martín, 2023

**Tabla 7**

*Correlación de gestión de representación política y desarrollo sostenible*

		Desarrollo sostenible
	Coeficiente de correlación	,863**
Rho de Spearman	Gestión de representación política	Sig. (bilateral) 0.000
	N	138

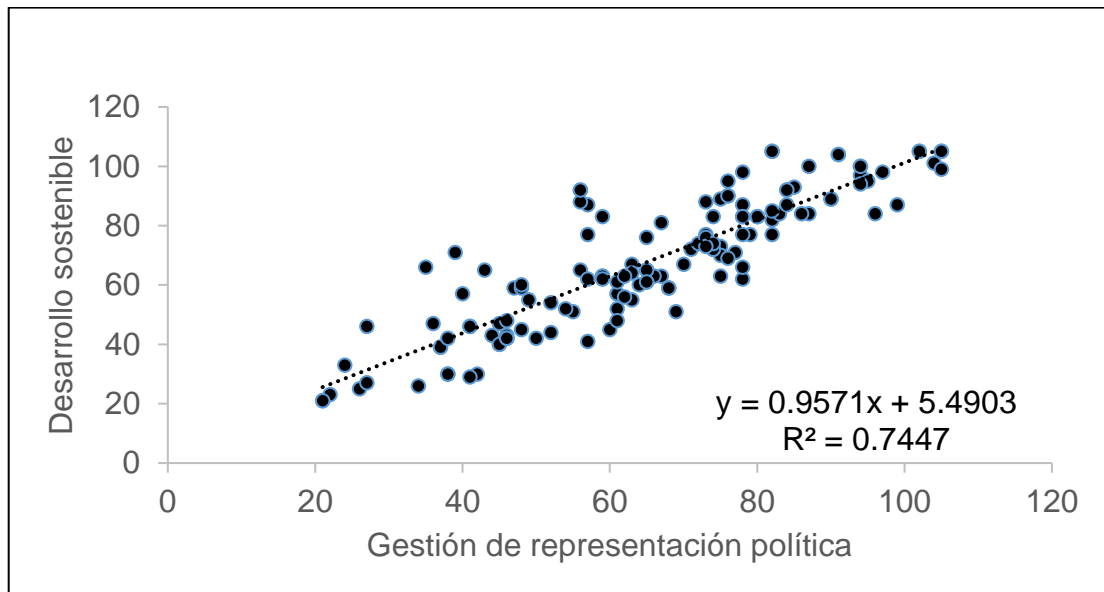
\*\* . La correlación es significativa en el nivel 0,01 (bilateral).

#### **Interpretación**

Por último, se demostró que las variables gestión de representación y política, desarrollo sostenible, presentan una correlación positiva alta 0.863, así también, es significativa porque tiene un valor menor al 0.01, tal como se muestra en la tabla 7. Estos resultados indican que cuando los representantes políticos desempeñan sus funciones de manera efectiva y toman decisiones en línea con los objetivos de sostenibilidad, hay una mayor probabilidad de lograr un desarrollo sostenible en la región. Esto implica que una gestión de representación política enfocada en el bienestar social, la equidad, la protección del medio ambiente y el crecimiento económico sostenible puede generar resultados positivos en términos de desarrollo sostenible.

**Figura 1**

*Regresión lineal gestión de representación política y desarrollo sostenible*



**Fuente:** Datos recopilados de encuestas ingresadas a SPSS27

### **Interpretación**

Tras examinar la dispersión de puntos de las variables, se ha constatado que la gestión de representación política desempeña un papel significativo en el desarrollo sostenible, con una influencia del 74%. Esto destaca la importancia de que los representantes políticos adopten medidas y decisiones en línea con los objetivos de sostenibilidad. Sin embargo, es crucial reconocer la complejidad del desarrollo sostenible y considerar otros factores independientes que también influyen en este proceso. Es relevante destacar que, al analizar la pendiente de la recta, se ha determinado que, por cada incremento de una unidad en el porcentaje de la gestión de representación política, se produce un aumento de 5.4903 en el desarrollo sostenible.

## V. DISCUSIÓN

En la investigación se ha observado datos que preocupan la efectividad en el desenvolvimiento de los parlamentarios, hecho que afecta considerablemente la sostenibilidad de la región, en vista, que al identificar el nivel de gestión de representación política en la Región de San Martín los resultados demostraron que es medio en un 48%, esto demuestra que los ciudadanos no se encuentran satisfechos del todo sobre el proceder de los regidos elegidos. De la misma manera, el estudio desarrollado por Reid (2023) demostró resultados similares al concluir que los parlamentarios carecen de representación política, según la percepción del 85% de los encuestados, esto demuestra que existe incapacidad política de los ciudadanos que lograr representar a su nación o región, en el estudio. Así también, Galindo-Silva (2021) concluyeron que la representación política presenta un nivel bajo del 52%, dado que los congresistas no participan en las audiencias, no efectúan talleres y cursos, tampoco desarrollan visitas a las asociaciones civiles.

Haciendo hincapié en la región de San Martín el desenvolvimiento de los cuatro regidores tuvo calificaciones inesperadas, es decir, el 47% de los ciudadanos perciben que a veces participan de manera activa en las protestas, el 39% señaló que casi siempre hacen lo posible por resolver los problemas de su región, el 45% señala que a veces gestionan obras y servicios de mayor impacto, el 36% manifestó que a veces conocen los problemas sociales que vive la región, el 57% mencionó que a veces proponen leyes que benefician a la región, el 46% de los ciudadanos califican que a veces toman en cuenta las necesidades de los pobladores al momento de elaborar leyes; este último, tiene mucha coincidencia con el estudio desarrollado por Jakimow (2022), quien reveló que el 8% de los congresistas actúan de acuerdo a los intereses de sus partidos, el 56% buscan cumplir con los planes insertados por la comunidad, el 13% muestra comportamientos de interés propio. En la región San Martín, también se ha reconocido que el 40% de los pobladores a veces evidencian que los regidores gestionan los pedidos de la población ante las autoridades, el 54% a veces observan que los

parlamentarios contribuyen en la fiscalización sobre los actos inapropiados de los funcionarios del gobierno central, regional y local, en este apartado, es importante señalar lo anunciado por Jakimow (2022) quien asegura que el 52% de los estadounidenses opinan que las mujeres muestran un comportamiento menos corrupto que los varones.

En lo que refiere a San Martín se ha identificado continuos problemas sobre actos de corrupción, con un comportamiento mayor en los varones, lo cual, coincide con lo mencionado por el autor. Por otro lado, el 42% opinan que a veces los regidores actúan con mediadores entre la población y el gobierno ante cualquier conflictos que se presenta, un 40% de las personas afirma que en ocasiones se encuentran con grupos sociales y entidades, planean encuentros con representantes de diferentes sectores o envían cartas dirigidas a autoridades gubernamentales de alto rango para solicitar una mayor transparencia y divulgación de información hacia los ciudadanos acerca de decisiones y acciones específicas. Estos resultados se relacionan con los obtenidos por Galindo-Silva (2021) quien concluyó que el 25% de los congresistas no muestran una adecuada gestión en las relaciones ciudadanas, se limitan a mostrar información a los medios de comunicación. Otro de los autores que se relacionan con los resultados alcanzados fue Degiustti (2019) quien llegó a concluir que el 74,3% de los encuestados califican de inapropiado la actuación de los congresistas.

Estos resultados subrayan la necesidad de promover una mayor transparencia, responsabilidad y participación ciudadana en el proceso político. Los parlamentarios deben tomar conciencia de la importancia de escuchar y responder a las demandas de la población que representan. Asimismo, es crucial fomentar una cultura política en la que los ciudadanos se sientan empoderados y capaces de influir en las decisiones que afectan sus vidas. En última instancia, es fundamental que se implementen medidas concretas para mejorar la efectividad de los parlamentarios y fortalecer la representación política en la Región de San Martín. Solo a través de un compromiso genuino con el servicio público y una mayor conexión con la



ciudadanía se podrá superar la incapacidad política actual y construir una sociedad más justa y participativa.

Como parte de la investigación se ha efectuado una evaluación del nivel de desarrollo sostenible en la Región de San Martín para ello se aplicó un cuestionario dirigido a los ciudadanos, quienes calificaron de nivel medio en un 38%. Esto demuestra que existe problemas de crecimiento y desarrollo en todos los sectores, de la misma manera. El estudio efectuado por Beesley & Hawkins (2022), presenta resultados similares en vista que concluye que el 52% califican que el crecimiento económico, la igualdad, la seguridad y salud en México tiene resultados de nivel bajo que no cumplen con los indicadores de desempeño que esperan las instituciones públicas. Estos hechos, parte de los procedimientos y políticas que favorecen al desarrollo de las funciones institucionales, en el caso de San Martín,

Al efectuar un diagnóstico de los resultados se identificó que el 42% de los ciudadanos sanmartinenses revelaron que a veces evidencian que los procesos de contratación erradican la discriminación contra las mujeres, el 44% señalan que a veces se evidencia la participación de las mujeres en proceso de contratación, el 52% señala que a veces han visto la aprobación de políticas y leyes que promueven la igualdad de género, el 51% señala que a veces han visto un empoderamiento de las mujeres al ser consideradas en asuntos estatales, el 40% también añadió que a veces los planes aprobados impulsan el crecimiento de microempresas. Dichos resultados defieren de los resultados alcanzados por Liu (2023), quien concluyó que el 45% de los encuestados confirmaron que los programas orientados a cumplir los objetivos de salud y bienestar tuvo un cumplimiento mayor en los tres últimos años, 23%, 48%, 61% respectivamente. Por otro lado, el estudio de Schürmann (2023) presenta coincidencias con los resultados porque ha demostrado que el 45% aceptan que existen desigualdades económicas, el 87% de los partidos políticos integran ciudadanos con mayores recursos económicos.

El 47% de los pobladores sanmartinenses creen que las estrategias que viene desarrollando las organizaciones estatales permiten la producción y consumo eficientes de recursos, en tanto, el 42% señala que en ocasiones los organismos garantizan el abastecimiento de agua. También, el 34% señala que existe problemas en la planificación y gestión urbana, el 39% considerar que a veces se promueven el acceso a sistemas de transporte seguro y barato, el 37% que existe mucho que mejorar en la aplicación de la tecnología, el 38% que se debe mejorar la expansión de infraestructura vial, además el 41% señala se ha reducido la falta de agua, en tanto el 46% cree que aún existe actos de corrupción y el soborno que debe ser controladas. De la misma manera, el estudio de Reid (2023), tiene grandes rasgos con el estudio, dado que concluye que no se ha logrado combatir problemas relacionados a la falta de seguridad, corrupción y desempleo, el 49,0% cree que la inseguridad es el problema más apremiante, mientras que el 17,5% apunta a la corrupción y el 13,3% identifica el desempleo. También, Jakimow (2022) concluyó que el 52% opinaron que las mujeres muestran un comportamiento menos corrupto que los varones, esta aseveración tiene coincidencia con lo suscitados en los últimos años, donde se ha evidenciado actores públicos participando en sobornos y etc.

En el informe se ha definido que existe una fuerte conexión positiva entre la gestión de representación política y la dimensión de la contratación socialmente responsable. El coeficiente 0.911, indicó que hay una correlación estrecha y consistente entre ambas variables. Además, se ha determinado que esta relación es estadísticamente significativa, ya que el nivel de significancia fue 0.000. Esto demuestra que la inadecuada gestión de representación política, hay una baja probabilidad de que se implementen prácticas de contratación socialmente responsable. De la misma manera el estudio de Schürmann (2023) dejó demostrado que los parlamentarios a menudo discuten eventos pasados para demostrar su presencia en su distrito electoral local, hecho que llevó a confirmar mediante valores estadísticos ( $p=0.00$ ) que el efecto de las campañas es más fuerte para los diputados que se presentan a las elecciones ( $r=0.910$ ). Ante ello, los representantes políticos

que se preocupan por los intereses de la sociedad también están más inclinados a tomar decisiones y acciones responsables en términos sociales, éticos y medioambientales al momento de contratar servicios o adquirir bienes.

Por otro lado, también, se ha definido fuerte relación positiva entre la gestión de representación política y la calidad de los servicios públicos. La correlación de 0.801 indicó que existe una relación estrecha y consistente entre estas dos variables. Además, se ha determinado que la relación es estadísticamente significativa, ya que el nivel de significancia fue 0.000. Esto demuestra que, al determinar una regular gestión de representación política, originó que los servicios públicos no se brinden con mayor calidad. Resultados que se relacionan con el estudio de Reid (2023), quien alude los parlamentarios carecen de representación política, lo cual, limita la difusión de información poco convincente sobre su aportación al desarrollo sostenible de la nación. Es por ello, que los representantes políticos se deben preocupar por los intereses de la ciudadanía deben tomar decisiones y acciones que promueven y mejoran la calidad de los servicios que se ofrecen a la población. Cabe mencionar que cuando los líderes políticos se enfocan en representar y atender las necesidades de los ciudadanos, esto se traduce en servicios públicos de mayor calidad y un mejor bienestar para la población en general.

Se reconoció que existe una fuerte relación entre la gestión de representación política y la mejora de la confianza en las instituciones, por cuanto, la correlación de 0.817 demostró que hay una relación consistente. Además, el nivel de significancia fue 0.000. Estos datos revelaron que cuando la gestión de representación política presenta un nivel regular, hay menor probabilidad de que la confianza en las instituciones mejore. Esto significa que cuando los representantes políticos no cumplen con sus responsabilidades y actúan en beneficio propio, la confianza de la población en las instituciones gubernamentales no mejora. Estos resultados ganan mayor relevancia con el estudio de Beesley & Hawkins (2022), quien llegó a concluir que la representación política se relaciona con la participación ciudadana en un 63%,

puesto que el valor del coeficiente determinante fue 0.789, con un p valor que cumplen los criterios de decisión. Por lo tanto, es fundamental para fortalecer la confianza de la sociedad en las instituciones y promover una mayor estabilidad y bienestar para todos.

El principal objetivo del estudio fue determinar la relación entre la gestión de representación política y el desarrollo sostenible, por lo cual, se ha efectuado con un conjunto de interrogantes para conocer la percepción de la población, cuyos resultados revelaron que la representación política es una herramienta relevante para alcanzar los proyectos y actividades establecidas por los organismos políticos lo cual, aterriza en el desarrollo sostenible. Durante el análisis se ha evidenciado, que la falta de intereses de los parlamentarios, la falta de comunicación con los pobladores limita el desarrollo sostenible de la región San Martín, por lo tanto, los datos estadísticos reforzaron la aseveración, se estima un alto nivel de correlación de 0.863, así también, p-valor que se encuentra dentro de la región de aceptación (0.00). Igualmente, la investigación de Liu (2023) quien confirma que la representación política contribuye en el cumplimiento de la salud y bienestar en un 81% ( $r=0.905$ ). Estos datos demuestran que la participación de las féminas en la representación política ha tenido resultados positivos que favorecen en la calidad de vida de los ciudadanos. También, Jakimow (2022) denota que el comportamiento de los congresistas se relaciona estrechamente con la calidad de representación política, los valores estadísticos que avalan los resultados fueron un nivel de significancia igual a 0.000 y un nivel de correlación alto de 0.945. Por último, Rustagi & Akter (2022), hace mención que la representación política tiene un impacto considerable en la participación de los ciudadanos, por cuanto, los valores alcanzados fueron ( $r^2=95\%$ ). En el estudio, también se ha identificado que los ciudadanos que aportan más campañas tienen más probabilidad de ganar la elección, hecho, que origina que la representación política sea débil y no se cumpla con los proyectos y actividades.

## VI. CONCLUSIONES

- 6.1. La relación entre la gestión de representación política y el desarrollo sostenible en la Región de San Martín es significativa estadísticamente, así también, el grado de relación es alto 0.863, en la medida que la representación política por parte de los regidores mejore, también el desarrollo tendrá resultados similares, dado que se confirmó una dependencia del 74%.
- 6.2. El nivel de gestión de representación política es medio en un 48% precisándose que, aunque los regidores muestran ciertos esfuerzos por resolver los problemas de la región y atender las necesidades de los ciudadanos, existen inconsistencias en su participación, conocimiento y acción que limita una aceptación efectiva de sus funciones.
- 6.3. El nivel de desarrollo sostenible es medio en un 38%, dado que la erradicación de la discriminación y la promoción de la igualdad de género en los procesos de contratación es débil; además, existen desigualdades económicas y sociales en los procesos políticos y de toma de decisiones.
- 6.4. La relación de la gestión de representación política con la contratación socialmente responsable, es significativa los datos estadísticos cumplen con la regla de decisión que confirma una correlación positiva muy alta 0.911, en otras palabras, al evidenciar una débil representación de los parlamentarios a través del poco interés de la sociedad ha inclinado a tomar decisiones y acciones débiles en términos sociales, éticos y medioambientales al momento de contratar servicios o adquirir bienes.
- 6.5. La relación de la gestión de representación política con la calidad de los servicios públicos es significativa, el nivel de significancia muestra un valor aceptable 0.00. Así también, el coeficiente muestra una correlación positiva alta 0.801, lo cual indica que los representantes políticos al no preocuparse

por los intereses de la ciudadanía tienden a tomar decisiones que limitan el mejoramiento de la calidad de los servicios que se ofrecen a la población.

- 6.6. La relación de la gestión de representación política con la mejora de la confianza institucional es significativa el nivel de significancia igual a 0.00 y un coeficiente de correlación positivo alto de 0.817. Esto reflejó que al no presentarse una adecuada gestión de la representación política conllevó a una relación débil entre los líderes y la población, limitando a un mayor grado de confianza y legitimidad en las instituciones gubernamentales.

## **VII. RECOMENDACIONES**

- 7.1.** A los congresistas que representan a la región San Martín, emplear las herramientas y conocimientos necesarios para identificar la problemática y necesidades de la región, mediante la creación de comités especializados dentro del consejo regional, el desarrollo de conferencias mensuales, seminarios y charlas directas, con la finalidad de determinar actividades y proyectos que generen mayor valor público, por ende, la satisfacción de la población.
- 7.2.** A los congresistas que representan a la región San Martín, establecer canales de comunicación efectivos entre los regidores y los ciudadanos, a través de reuniones periódicas, foros comunitarios o plataformas en línea, que permitan una mayor participación ciudadana en la toma de decisiones y la identificación de las necesidades y problemas de la región.
- 7.3.** Al gobernador de la región de San Martín, adoptar medidas que promuevan la equidad económica y reduzcan las desigualdades sociales, mediante la implementación de programas de apoyo a microempresas y emprendimientos locales, la promoción de la educación y capacitación para el empleo, y el fortalecimiento de la protección social para los grupos más vulnerables. Estas acciones lograrán mayor aceptación y satisfacción de la gobernanza pública que actualmente se desarrolla
- 7.4.** A los alcaldes municipales, implementar políticas y normativas que promuevan la contratación de proveedores y empresas que cumplan con estándares sociales, éticos y medioambientales. Para ello, se deben desarrollar evaluaciones de criterios como la igualdad de oportunidades, el respeto a los derechos laborales, la sostenibilidad ambiental y la responsabilidad social. Estas acciones tendrán resultados en la efectividad de los procedimientos de contratación y por ende, proyectos y actividades que satisfacen las necesidades de la población.

- 7.5.** A los representantes de las sociedades civiles, hacer un llamado a los ciudadanos de la región a intervenir en las decisiones relacionadas con la calidad de los servicios públicos que reciben. Esto puede incluir la creación de espacios de diálogo, consultas públicas y la incorporación de la opinión ciudadana en la organización y estimación de los servicios.
- 7.6.** A los representantes de las sociedades civiles, exigir la implementar mecanismos claros de rendición de cuentas para los líderes políticos, asegurando que sean responsables de sus acciones y que se evalúe su desempeño de manera transparente, mediante la implementación de órganos de control privados, auditorías trimestrales, la elección de parlamentarios con los conocimientos y capacidades necesarios para cumplir con los planes propuestos. Esto ayudará a generar confianza en las instituciones y a mantener a los líderes políticos comprometidos con el interés público.



## REFERENCIAS

- Alonso, D., & Brussino, S. (2019). Involucramiento político y representaciones sociales de la democracia en argentina. *Psicología & Sociedade*, 31, e192956. <https://doi.org/10.1590/1807-0310/2019V31192956>
- Arhuis-Inca, W., Ipanaqué-Zapata, M., Bazalar-Palacios, J., & Gaete, J. (2022). Space Analysis of School Violence in the Educational Setting of Peru, 2019. *International Journal of Environmental Research and Public Health*, 19(23). <https://doi.org/10.3390/ijerph192316044>
- Arrindell, W. A., Checa, I., Espejo, B., Chen, I. H., Carrozzino, D., Vu-Bich, P., Dambach, H., & Vagos, P. (2022). Measurement Invariance and Construct Validity of the Satisfaction With Life Scale (SWLS) in Community Volunteers in Vietnam. *International Journal of Environmental Research and Public Health* 2022, Vol. 19, Page 3460, 19(6), 3460. <https://doi.org/10.3390/IJERPH19063460>
- Beesley, C., & Hawkins, D. (2022). Corruption, institutional trust and political engagement in Peru. *World Development*, 151, 105743. <https://doi.org/10.1016/J.WORLDDEV.2021.105743>
- Betancourt, O., & De Las Cuevas, Y. (2021). La protección de los derechos laborales en Cuba ante la pandemia de la COVID-19. Respaldo normativo. *Revista Jurídica Crítica y Derecho*, 2(3), 1–10. <https://doi.org/10.29166/CYD.V2I3.3185>
- Bursztyn, D., & Díaz, A. (2021). El sentido de la representación política: de la evolución democrática a la involución totalitaria. *Anales de la Facultad de Ciencias Jurídicas y Sociales de la Universidad Nacional de La Plata*, 1(51), 98. <https://doi.org/10.24215/25916386E098>
- Chávez, D., & Niewiadomski, P. (2022). The urban political ecology of fog oases in Lima, Peru. *Geoforum*, 129, 1–12. <https://doi.org/10.1016/J.GEOFORUM.2022.01.001>
- Dahlum, S., Knutsen, C. H., & Mechkova, V. (2022). Women's political empowerment and economic growth. *World Development*, 156, 105822. <https://doi.org/10.1016/J.WORLDDEV.2022.105822>
- Degiusti, D. (2019). Los partidos políticos en las constituciones de América Latina.

- Revista Uruguay de Ciencia Política*, 28(2), 87–116.  
<https://doi.org/10.26851/RUCP.28.2.4>
- Du, Y., Cui, K., Chen, S., Dong, W., & Chen, W. (2022). Quantitative research on the development difference of scaling off on the sunward side and nightside of earthen sites. *Journal of Cultural Heritage*, 57, 107–117.  
<https://doi.org/10.1016/J.CULHER.2022.08.008>
- Evans, F. (2021). Autoridades políticas jóvenes en Perú. Un análisis sobre las percepciones que tienen de la política institucional. *Ultima década*, 29(55), 131–175. <http://dx.doi.org/10.4067/S0718-22362021000100131> %0A
- Franz, D. (2023). Quantitative research without measurement. Reinterpreting the better-than-average-effect. *New Ideas in Psychology*, 68, 100976.  
<https://doi.org/10.1016/J.NEWIDEAPSYCH.2022.100976>
- Galindo-Silva, H. (2021). Political openness and armed conflict: Evidence from local councils in Colombia. *European Journal of Political Economy*, 67, 101984.  
<https://doi.org/10.1016/J.EJPOLECO.2020.101984>
- Gao, J., Pham, Q., & Polio, C. (2022). The role of theory in quantitative and qualitative second language learning research: A corpus-based analysis. *Research Methods in Applied Linguistics*, 1(2), 100006.  
<https://doi.org/10.1016/J.RMAL.2022.100006>
- Gómez, V., & Quispe-Ccasa, H. (2020). Impacto de la COVID-19 en la consecución del desarrollo sostenible: Una Revisión. *Revista de Invest. Agropecuaria Science and Biotechnology*, 1(3), 1–12.  
<http://revistas.untrm.edu.pe/index.php/RIAGROP/article/view/699>
- Gonzalez-Eiras, M., & Sanz, C. (2021). Women's representation in politics: The effect of electoral systems. *Journal of Public Economics*, 198, 104399.  
<https://doi.org/10.1016/J.JPUBECO.2021.104399>
- Guabloche, J. (2020). Perú: cumplimiento de los objetivos de desarrollo sostenible. *Económica*, 10, 16–22.  
<https://revistas.pucp.edu.pe/index.php/economica/article/view/24532>
- Gustafsson, M., & Scurrah, M. (2019). Strengthening subnational institutions for sustainable development in resource-rich states: Decentralized land-use planning in Peru. *World Development*, 119, 133–144.  
<https://doi.org/10.1016/J.WORLDDEV.2019.03.002>

- Hurtado, D., Bedoya, J., & Mesa, X. (2019). Representaciones sobre la democracia, las instituciones y los actores gubernamentales en la Universidad de Antioquia. *Estudios Políticos*, *55*, 246–281. <https://doi.org/10.17533/UDEA.ESPO.N55A12>
- Instituto Nacional de Estadística e Informática [INEI]. (2018). *Perú: Crecimiento y distribución de la población total, 2017*. [https://www.inei.gob.pe/media/MenuRecursivo/publicaciones\\_digitales/Est/Lib1673/libro.pdf](https://www.inei.gob.pe/media/MenuRecursivo/publicaciones_digitales/Est/Lib1673/libro.pdf)
- Ipanaqué-Zapata, M., Figueroa-Quiñones, J., Bazalar-Palacios, J., Arhuis-Inca, W., Quiñones-Negrete, M., & Villarreal-Zegarra, D. (2023). Research skills for university students' thesis in E-learning: Scale development and validation in Peru. *Heliyon*, *9*(3). <https://doi.org/10.1016/J.HELIYON.2023.E13770>
- Jakimow, T. (2022). Representation through affective Correspondence: The force of feelings and their consequences for representative democracy. *Emotion, Space and Society*, *44*, 100897. <https://doi.org/10.1016/J.EMOSPA.2022.100897>
- Julcarima, G. (2020). *¿Crisis o sinceramiento de la representación política en el Perú?* Instituto de Estudios Políticos Andinos. <http://www.iepa.org.pe/crisis-o-sinceramiento-de-la-representacion-politica-en-el-peru-gerson-julcarima/>
- Kelley, K., & Pornprasertmanit, S. (2016). Confidence intervals for population reliability coefficients: Evaluation of methods, recommendations, and software for composite measures. *Psychological Methods*, *21*(1), 69–92. <https://doi.org/10.1037/A0040086>
- Kotronoulas, G., Miguel, S., Dowling, M., Fern Andez-Ortega, P., Colomer-Lahiguera, S., Ulcan Ba Gçivan F, G. €, Pape, E., Drury, A., Semple, C., Dieperink, K. B., & Papadopoulou, C. (2023). An Overview of the Fundamentals of Data Management, Analysis, and Interpretation in Quantitative Research. *Seminars in Oncology Nursing*, *39*, 151398. <https://doi.org/10.1016/j.soncn.2023.151398>
- Labonne, J., Parsa, S., & Querubin, P. (2021). Political dynasties, term limits and female political representation: Evidence from the Philippines. *Journal of Economic Behavior & Organization*, *182*, 212–228. <https://doi.org/10.1016/J.JEBO.2020.12.001>

- Liu, S. Y. (2023). Increased female political representation associated with lower county-level uninsured and preventable hospitalizations rates in the United States, 2013–2018. *Public Health*, 216, 7–12. <https://doi.org/10.1016/J.PUHE.2022.12.007>
- Macías-Cevallos, D., & Vélez-Mendoza, L. (2022). Incidencia del control interno en el desarrollo organizacional de una Cooperativa de Transporte de Pasajeros. *Digital Publisher CEIT*, 7(3–1), 191–206. [https://www.593dp.com/index.php/593\\_Digital\\_Publisher/article/view/1139/1064](https://www.593dp.com/index.php/593_Digital_Publisher/article/view/1139/1064)
- Madrid-Valero, J., & Gregory, A. (2023). Behaviour genetics and sleep: A narrative review of the last decade of quantitative and molecular genetic research in humans. *Sleep Medicine Reviews*, 69, 101769. <https://doi.org/10.1016/J.SMRV.2023.101769>
- Maldonado, C., Marinho, M., & Robles, C. (2020). *Inclusión y cohesión social en el marco de la Agenda 2030 para el Desarrollo Sostenible. Claves para un desarrollo social inclusivo en América Latina*. <https://n9.cl/01nccp>
- Mariani, M., Machado, I., & Nambisan, S. (2023). Types of innovation and artificial intelligence: A systematic quantitative literature review and research agenda. *Journal of Business Research*, 155, 113364. <https://doi.org/10.1016/J.JBUSRES.2022.113364>
- Martínez-Rojas, E., Zencovich-Burdiles, N., Martínez-Quezada, A., Fernández-Céspedes, M., Martínez-Rojas, E., Zencovich-Burdiles, N., Martínez-Quezada, A., & Fernández-Céspedes, M. (2021). La teoría de agencia: el doble rol y su impacto en la acreditación de los institutos profesionales y centros de formación técnica en Chile. *Formación universitaria*, 14(5), 137–144. <https://doi.org/10.4067/S0718-50062021000500137>
- Meseguer, E., Barberá-Tomás, D., Benito-Amat, C., Díaz-Faes, A., & Marti-Bonmati, L. (2022). What do biomarkers add: Mapping quantitative imaging biomarkers research. *European Journal of Radiology*, 146, 110052. <https://doi.org/10.1016/J.EJRAD.2021.110052>
- Moore, D., Keane, H., Ekendahl, M., & Graham, K. (2022). Gendering practices in quantitative research on alcohol and violence: Comparing research from Australia, Canada and Sweden. *International Journal of Drug Policy*, 103,

103669. <https://doi.org/10.1016/J.DRUGPO.2022.103669>
- Morazán, P. (2021). Teoría y práctica del desarrollo sostenible. *Revista Perspectivas del Desarrollo*, 6(1), 302–313. <https://doi.org/10.5377/rpdd.v6i1.12452>
- Naciones Unidas. (2020). *La Agenda para el Desarrollo Sostenible*. <https://www.un.org/sustainabledevelopment/es/development-agenda/>
- Naciones Unidas. (2023). *La Agenda 2030: ¿América Latina y el Caribe está en camino de alcanzar los Objetivos de Desarrollo Sostenible para el año 2030?* <https://www.cepal.org/es/notas/la-agenda-2030-america-latina-caribe-esta-camino-alcanzar-objetivos-desarrollo-sostenible-ano>
- Palguta, J. (2019). Political representation and public contracting: Evidence from municipal legislatures. *European Economic Review*, 118, 411–431. <https://doi.org/10.1016/J.EUROECOREV.2019.06.003>
- Razanamihaja, N., Boy-Lefèvre, M. L., Jordan, L., Tapiro, L., Berdal, A., de la Dure-Molla, M., & Azogui-Levy, S. (2018). Parental-Caregivers Perceptions Questionnaire (P-CPQ): Translation and evaluation of psychometric properties of the French version of the questionnaire. *BMC Oral Health*, 18(1), 1–11. <https://doi.org/10.1186/S12903-018-0670-8/TABLES/7>
- Reid, D. (2023). The role of temple institutions in Wari imperial expansion at Pakaytambo, Peru. *Journal of Anthropological Archaeology*, 69, 101485. <https://doi.org/10.1016/J.JAA.2023.101485>
- Riera–Flores, M., & Romo-Maroto, P. (2020). Programación neurolingüística como estrategia innovadora para la didáctica de la lengua y la literatura. *Cátedra*, 3(3), 18–32. <https://doi.org/10.29166/CATEDRA.V3I3.2430>
- Rustagi, N., & Akter, S. (2022). The impact of women’s political representation on child health outcomes during 1990–2020: Evidence from a global dataset. *Social Science & Medicine*, 312, 115366. <https://doi.org/10.1016/J.SOCSCIMED.2022.115366>
- Schürmann, L. (2023). Do competitive districts get more political attention? Strategic use of geographic representation during campaign and non-campaign periods. *Electoral Studies*, 81, 102575. <https://doi.org/10.1016/J.ELECTSTUD.2022.102575>
- Steinhäuser, A. (2021). Dilemas de la representación democrática. Bogotá. *Revista*

- SAAP, 15(2), 521–523. <https://doi.org/10.46468/RSAAP.15.2.R1>
- Torres, C. (2021). Prácticas de participación política en línea de jóvenes latinoamericanos. *IE Revista de investigación Educativa de la REDIECH*, 12, 950.  
[https://www.rediech.org/ojs/2017/index.php/ie\\_rie\\_rediech/article/view/950](https://www.rediech.org/ojs/2017/index.php/ie_rie_rediech/article/view/950)
- Torres, J., & Díaz, G. (2019). Effects of runoff voting rules on number of parties and candidates' political experience: Evidence from a law change in Peru. *European Journal of Political Economy*, 59, 97–107.  
<https://doi.org/10.1016/J.EJPOLECO.2019.02.002>
- Tronco, J. del. (2019). El presupuesto como ejercicio de representación política. *Revista mexicana de ciencias políticas y sociales*, 64(235), 613–617.  
<https://doi.org/10.22201/FCPYS.2448492XE.2019.235.65535>
- Yan, J., & Zhou, Y. (2021). Economic return to political support: Evidence from voting on the representation of China in the United Nations. *Journal of Asian Economics*, 75, 101325. <https://doi.org/10.1016/J.ASIECO.2021.101325>

# **ANEXOS**

### Matriz de operacionalización de variables

Variables	Definición conceptual	Definición operacional	Dimensiones	Indicadores	Escala
Gestión de representación política	Es una función central en la que se plasma el mandato entregado por los ciudadanos a sus representantes en el Congreso. Su finalidad es atender las inquietudes, preocupaciones y necesidades de los ciudadanos, para luego ser abordadas de manera adecuada mediante el uso de las funciones legislativas y de control político. (Hurtado et al., 2019)	La evaluación de la variable es fundamental, por ello, se hizo uso de un cuestionario que diagnosticó las dimensiones: actividades en nombre del ciudadano, contenidos a la política pública y gestión de relaciones, para ello, fue importante el uso de la escala de likert como respuestas a la percepción percibida por los ciudadanos.	Actividades en nombre del ciudadano	<ul style="list-style-type: none"> <li>- Procesamiento de demandas ciudadanas</li> <li>- Fiscalización de la agenda regional</li> <li>- Procesamiento de iniciativas legislativas</li> <li>- Procesamiento de denuncias</li> <li>- Apoyo a la Defensoría del Pueblo y Contraloría</li> <li>- Mediación en los conflictos sociales</li> <li>- La actividad de fiscalización y control</li> </ul>	Ordinal
			Contenidos a la política pública	<ul style="list-style-type: none"> <li>- Formación de la opinión pública</li> <li>- Promoción de la participación ciudadana</li> <li>- Parlamento y partidos</li> </ul>	
			Gestión de relaciones	<ul style="list-style-type: none"> <li>- Retroalimentación ciudadana</li> <li>- Talleres y cursos</li> <li>- Módulos de atención al ciudadano</li> <li>- Parlamento virtual</li> <li>- Visitas guiadas</li> <li>- Información a medios de comunicación</li> </ul>	
Desarrollo sostenible	Es la capacidad de satisfacer las necesidades fundamentales de los individuos, su objetivo fundamental es mantener la supervivencia y, garantizar la utilización juiciosa de los recursos naturales para satisfacer las necesidades actuales y potenciales (Gómez & Quispe-Ccasa, 2020)	El conocimiento del desarrollo sostenible en un determinado lugar es un factor importante para medir los resultados de la representación política, es por ello, que se estimó los ejes estratégicos de contratación socialmente responsable, calidad de los servicios públicos y mejora de la confianza institucional mediante un cuestionario con sus respectivas escalas de likert.	Contratación socialmente responsable	<ul style="list-style-type: none"> <li>- Igualdad de género</li> <li>- Trabajo decente</li> <li>- Crecimiento económico</li> <li>- Producción y consumo responsable</li> </ul>	Ordinal
			Calidad de los servicios públicos	<ul style="list-style-type: none"> <li>- Agua limpia</li> <li>- Saneamiento</li> <li>- Energía asequible y no contaminante</li> <li>- Industria, innovación e infraestructura</li> <li>- Ciudades y comunidades sostenibles</li> </ul>	
			Mejora de la confianza institucional	<ul style="list-style-type: none"> <li>- Paz, justicia e instituciones sólidas</li> <li>- Alianzas para lograr los objetivos</li> </ul>	



## Matriz de consistencia

Formulación del problema	Objetivos	Hipótesis	Técnica e Instrumentos										
<p><b>Problema general</b> ¿Cuál es la relación entre la gestión de representación política y el desarrollo sostenible en la Región de San Martín, 2023?</p> <p><b>Problemas específicos:</b></p> <p>P1. ¿Cuál es el nivel de gestión de representación política en la región de San Martín, 2023?</p> <p>P2. ¿Cuál es el nivel de desarrollo sostenible en la región de San Martín, 2023?</p> <p>P3. ¿Cómo se relaciona la gestión de representación política con la contratación socialmente responsable en la región de San Martín, 2023?</p> <p>P4. ¿Cómo se relaciona la gestión de representación política con la calidad de los servicios públicos en la región de San Martín, 2023?</p> <p>P5. ¿Cómo se relaciona la gestión de representación política con la mejora de la confianza institucional en la región de San Martín, 2023?</p>	<p><b>Objetivo general</b> Determinar la relación entre la gestión de representación política y el desarrollo sostenible en la Región de San Martín, 2023.</p> <p><b>Objetivos específicos</b></p> <p>O1. Identificar el nivel de gestión de representación política en la región de San Martín, 2023.</p> <p>O2. Evaluar el nivel de desarrollo sostenible en la región de San Martín, 2023</p> <p>O3. Definir la relación de la gestión de representación política con la contratación socialmente responsable en la región de San Martín, 2023</p> <p>O4. Analizar la relación de la gestión de representación política con la calidad de los servicios públicos en la región de San Martín, 2023</p> <p>O5. Diagnosticar la relación de la gestión de representación política con la mejora de la confianza institucional en la región de San Martín, 2023</p>	<p><b>Hipótesis general</b> Hi: La relación entre la gestión de representación política y el desarrollo sostenible en la región de San Martín, 2023, es significativa. Ho: La relación entre la gestión de representación política y el desarrollo sostenible en la región de San Martín, 2023, no es significativa.</p> <p><b>Hipótesis específicas</b></p> <p>H1. El nivel de gestión de representación política en la región de San Martín, 2023, es alto</p> <p>H2. El nivel de desarrollo sostenible en la región de San Martín, 2023, es alto</p> <p>H3. La relación de la gestión de representación política con la contratación socialmente responsable en la región de San Martín, 2023, es significativa.</p> <p>H4. La relación de la gestión de representación política con la calidad de los servicios públicos en la región de San Martín, 2023 es significativa.</p> <p>H5. La relación de la gestión de representación política con la mejora de la confianza institucional en la región de San Martín, 2023, es significativa.</p>	<p><b>Técnica</b> Encuesta</p> <p><b>Instrumentos</b> Cuestionario</p>										
<b>Diseño de investigación</b>	<b>Población y muestra</b>	<b>Variables y dimensiones</b>											
<p>El estudio de investigación fue de tipo No Experimental, con diseño correlacional.</p> <p>Esquema:</p> <div style="text-align: center;"> <pre> graph TD     M --&gt; O1     M --&gt; O2     O1 &lt;--&gt;  r  O2             </pre> </div> <p><b>Donde:</b> M = Muestra O<sub>1</sub> = Informalidad empresarial O<sub>2</sub> = Desarrollo sostenible r = Relación</p>	<p><b>Población</b> El informe investigativo comprende la participación de los ciudadanos sanmartinenses, que según, el censo desarrollado en el 2017 por el Instituto Nacional de Estadística e Informática [INEI], registra a 813 381 habitantes.</p> <p><b>Muestra</b> Con el desarrollo del presente, se ha definido a los participantes contundentes, siendo estos 138 ciudadanos de la región San Martín.</p>	<table border="1" style="width: 100%; border-collapse: collapse;"> <thead> <tr> <th style="width: 50%;">Variables</th> <th style="width: 50%;">Dimensiones</th> </tr> </thead> <tbody> <tr> <td rowspan="3" style="text-align: center;">Gestión de representación política</td> <td>Actividades en nombre del ciudadano</td> </tr> <tr> <td>Contenidos a la política pública</td> </tr> <tr> <td>Gestión de relaciones</td> </tr> <tr> <td rowspan="3" style="text-align: center;">Desarrollo sostenible en tres ejes estratégicos</td> <td>Contratación socialmente responsable</td> </tr> <tr> <td>Calidad de los servicios públicos</td> </tr> <tr> <td>Mejora de la confianza institucional</td> </tr> </tbody> </table>		Variables	Dimensiones	Gestión de representación política	Actividades en nombre del ciudadano	Contenidos a la política pública	Gestión de relaciones	Desarrollo sostenible en tres ejes estratégicos	Contratación socialmente responsable	Calidad de los servicios públicos	Mejora de la confianza institucional
Variables	Dimensiones												
Gestión de representación política	Actividades en nombre del ciudadano												
	Contenidos a la política pública												
	Gestión de relaciones												
Desarrollo sostenible en tres ejes estratégicos	Contratación socialmente responsable												
	Calidad de los servicios públicos												
	Mejora de la confianza institucional												

## Instrumentos de recolección de datos



**UNIVERSIDAD CÉSAR VALLEJO**

### **Cuestionario – Gestión de representación política**

Estimado ciudadano el presente cuestionario tiene por finalidad identificar el nivel de gestión de representación política en la región de San Martín, 2023

Esta encuesta tiene el carácter de ANÓNIMA y sus resultados serán RESERVADOS, y utilizados para fines exclusivamente académicos por lo que le solicitamos SINCERIDAD en sus respuestas. Instrucciones:

Marque usted con una X el numeral de respuesta que considere pertinente de acuerdo con lo señalado en el enunciado del presente cuestionario,

ESCALA VALORATIVA siguiente: Totalmente en desacuerdo (1) en desacuerdo (2), indiferente (3), De acuerdo (4), Totalmente de acuerdo (5).

N°	Gestión de representación política	Escala valorativa				
		1	2	3	4	5
	<b>Dimensión: Actividades en nombre del ciudadano</b>					
1.	Los regidores participan de manera activa en las protestas regionales.	X				
2.	Los regidores hacen lo posible por resolver los problemas de su región.		X			
3.	Los regidores gestionan obras y servicios para su región.			X		
4.	Los regidores conocen la problemática de su región.			X		
5.	Los regidores han propuesto leyes que beneficien a la región.		X			
6.	Los regidores toman en cuenta las necesidades de gente como usted al momento de elaborar leyes.		X			
7.	Los regidores gestionan los pedidos de la población ante las autoridades.			X		
8.	Los regidores ayudan a fiscalizar a los funcionarios del gobierno central, regional y local.		x			
9.	Los regidores son mediadores entre la población y el gobierno cuando hay conflictos.			x		
10.	Los regidores se reúnen frecuentemente con organizaciones sociales e instituciones de su región.			X		
	<b>Dimensión: Contenidos a la política pública</b>	<b>1</b>	<b>2</b>	<b>3</b>	<b>4</b>	<b>5</b>

11.	Los regidores programan reuniones con representantes de los diversos sectores hacedores de políticas públicas.			X		
12.	Los regidores emiten cartas dirigidas a altos funcionarios públicos demandando más información a los ciudadanos sobre determinadas decisiones y acciones.		X			
13.	Los regidores plantean estrategias para justificar y fundamentar en cada reunión de participación ciudadana		x			
14.	Los congresistas organizan debates alternos entre los líderes partidarios que no sean congresistas.		X			
	<b>Dimensión: Gestión de relaciones</b>	<b>1</b>	<b>2</b>	<b>3</b>	<b>4</b>	<b>5</b>
15.	Los congresistas velan porque los mecanismos de participación ciudadana sean accesibles a todos en lo posible.		X			
16.	Los congresistas se comprometen a participar en talleres.		X			
17.	Los congresistas se preocupan por implementar módulos para gestionar solicitudes de los ciudadanos.		X			
18.	Se efectúan parlamento virtual para publicitar el sueldo y dietas recibidas por los congresistas.		X			
19.	Los congresistas se preocupan por efectuar las visitas guiadas a fin de que los ciudadanos conozcan sus actividades.		X			
20.	Los congresistas aceptan ser entrevistado por los medios de comunicación.		X			
21.	Los congresistas comunican a la prensa local de sus planes y proyectos a implementar.		x			



## Cuestionario – Desarrollo sostenible

Estimado ciudadano, el presente cuestionario tiene por finalidad identificar el nivel de desarrollo sostenible en la región de San Martín, 2023

Esta encuesta tiene el carácter de ANÓNIMA y sus resultados serán RESERVADOS, y utilizados para fines exclusivamente académicos, por lo que le solicitamos SINCERIDAD en sus respuestas. Instrucciones:

Marque usted con una X el numeral de respuesta que considere pertinente de acuerdo con lo señalado en el enunciado del presente cuestionario,

ESCALA VALORATIVA siguiente: Totalmente en desacuerdo (1) en desacuerdo (2), indiferente (3), De acuerdo (4), Totalmente de acuerdo (5).

N°	Desarrollo sostenible	Escala valorativa				
		1	2	3	4	5
	<b>Dimensión: Contratación socialmente responsable</b>					
1.	Los procesos de contratación contribuyen a poner fin a todas las formas de discriminación contra todas las mujeres.		X			
2.	Las contrataciones públicas aseguran la participación plena y efectiva de las mujeres.		X			
3.	En los últimos años, ha visto la aprobación de políticas acertadas y leyes aplicables para promover la igualdad de género.		X			
4.	Se utiliza la contratación pública como una herramienta estratégica para empoderar a todas las mujeres.		X			
5.	Se utiliza la contratación pública para promover el crecimiento de las microempresas.			X		
6.	Se utiliza la contratación pública fomentar la formalización y el crecimiento de las microempresas y las pequeñas y medianas empresas.			X		
7.	La contratación pública permite la producción y el consumo eficientes de los recursos.			x		
	<b>Dimensión: Calidad de los servicios públicos</b>	<b>1</b>	<b>2</b>	<b>3</b>	<b>4</b>	<b>5</b>
8.	Se garantiza el acceso universal a los servicios de agua limpia y saneamiento, servicios que se prestan en régimen de contratación pública.		X			
9.	Los actores públicos aseguran la sostenibilidad del abastecimiento de agua para hacer frente a la escasez.		X			

10.	Se mejora la planificación y gestión urbana de manera que sea participativa e inclusiva.		X			
11.	Se promueve el acceso a sistemas de transporte seguros, asequibles.		X			
12.	En los último años se ha mejorado la tecnología para prestar servicios energéticos modernos y sostenibles para todos.		X			
13.	La contratación pública facilita la ampliación de la infraestructura vial.		X			
14.	En los últimos años se ha reducido considerablemente el número de personas que sufren falta de agua.		X			
	<b>Dimensión: Mejora de la confianza institucional</b>	<b>1</b>	<b>2</b>	<b>3</b>	<b>4</b>	<b>5</b>
15.	Se ha reducido considerablemente la corrupción y el soborno en todas sus formas.		X			
16.	Los niveles institucionales son eficaces y transparentes en la rendición de cuentas.		X			
17.	Los gobiernos locales responden en su totalidad a las necesidades de la población.		X			
18.	Los actores públicos promueven la libre competencia y la igualdad, así como la calidad de los servicios públicos.		X			
19.	La contratación pública ofrece múltiples fórmulas y posibilidades de establecer alianzas.		X			
20.	Los agentes sociales y económicos permiten una mejor calidad de las instituciones públicas.		X			
21.	Se ha logrado recuperar la confianza de la sociedad en los poderes públicos.		x			

# CONSENTIMIENTO INFORMADO

## Consentimiento Informado (\*)

Título de la investigación: Gestión de representación política y el desarrollo sostenible, Región San Martín 2023.

Investigador (a) (es): Pizzan Tomanguillo, Nieves del Pilar

### Propósito del estudio

Le invitamos a participar en la investigación titulada "Gestión de representación política y el desarrollo sostenible, Región San Martín 2023", cuyo objetivo es determinar la relación entre la gestión de representación política y el desarrollo sostenible en la Región de San Martín, 2023.

Esta investigación es desarrollada por estudiantes de posgrado) de la carrera del Programa Académico de Maestría en Gestión Pública de la Universidad César Vallejo del campus Tarapoto aprobado por la autoridad correspondiente de la Universidad

Describir el impacto del problema de la investigación, debido a las incesantes conductas de los representantes de la región es fundamental estimar la gestión representativa de los mismos, a fin de determinar su impacto en el desarrollo sostenible

### Procedimiento

Si usted decide participar en la investigación se realizará lo siguiente (enumerar los procedimientos del estudio):

1. Se realizará una encuesta o entrevista donde se recogerán datos personales y algunas preguntas sobre la investigación titulada: "Gestión de representación política y el desarrollo sostenible, Región San Martín 2023".
2. Esta encuesta o entrevista tendrá un tiempo aproximado de 10 minutos y
3. se realizará de manera virtual para la fácil obtención de los resultados
4. Las respuestas al cuestionario o guía de entrevista serán codificadas usando un número de identificación y, por lo tanto, serán anónimas.



**Participación voluntaria (principio de autonomía):**

Puede hacer todas las preguntas para aclarar sus dudas antes de decidir si desea participar o no, y su decisión será respetada. Posterior a la aceptación no desea continuar puede hacerlo sin ningún problema.

**Riesgo (principio de No maleficencia):**

Indicar al participante la existencia que NO existe riesgo o daño al participar en la investigación. Sin embargo, en el caso que existan preguntas que le puedan generar incomodidad. Usted tiene la libertad de responderlas o no.

**Beneficios (principio de beneficencia):**

Se le informará que los resultados de la investigación se le alcanzará a la institución al término de la investigación. No recibirá ningún beneficio económico ni de ninguna otra índole. El estudio no va a aportar a la salud individual de la persona, sin embargo, los resultados del estudio podrán convertirse en beneficio de la salud pública.

**Confidencialidad (principio de justicia):**

Los datos recolectados deben ser anónimos y no tener ninguna forma de identificar al participante. Garantizamos que la información que usted nos brinde es totalmente Confidencial y no será usada para ningún otro propósito fuera de la investigación. Los datos permanecerán bajo custodia del investigador principal y pasado un tiempo determinado serán eliminados convenientemente.

**Problemas o preguntas:**

Si tiene preguntas sobre la investigación puede contactar con el Investigador (a) (es) (Apellidos y Nombres) Pizzan Tomanguillo, Nieves del Pilar email: nievesdelpilarpizzantomanguillo1993@gmail.com

y Docente asesor (Apellidos y Nombres) Dr. Barboza Zelada Pedro Arturo, email:

**Consentimiento**

Después de haber leído los propósitos de la investigación autorizo participar en la investigación antes mencionada.

Nombre y apellidos: José Alfredo Reategui Salas

Fecha y hora: miércoles 06.06.23

DNI: 70165781



*Para garantizar la veracidad del origen de la información: en el caso que el consentimiento sea presencial, el encuestado y el investigador debe proporcionar: Nombre y firma. En el caso que sea cuestionario virtual, se debe solicitar el correo desde el cual se envía las respuestas a través de un formulario Google.*

## Validación de instrumentos

<b>Gestión de representación política</b>														
N°	DIMENSIONES / ÍTEMS	Claridad <sup>1</sup>				Coherencia <sup>2</sup>				Relevancia <sup>3</sup>				Observaciones
		1	2	3	4	1	2	3	4	1	2	3	4	
	<b>Dimensión 1: Actividades en nombre del ciudadano</b>													
01	Los regidores participan de manera activa en las protestas regionales				X				X				X	
02	Los regidores hacen lo posible por resolver los problemas de su región				X				X				X	
03	Los regidores gestionan obras y servicios para su región				X				X				X	
04	Los regidores conocen la problemática de su región				X				X				X	
05	Los regidores han propuestos leyes que benefician a la región				X				X				X	
06	Los regidores toman en cuenta las necesidades de gente como usted al momento de elaborar leyes				X				X				X	
07	Los regidores gestionan los pedidos de la población ante las autoridades				X				X				X	
08	Los regidores ayudan a fiscalizar a los funcionarios del gobierno central, regional y local				X				X				X	
09	Los regidores son mediadores entre la población y el gobierno cuando hay conflictos				X				X				X	
10	Los regidores se reúnen frecuentemente con organizaciones sociales e instituciones de su región				X				X				X	
	<b>Dimensión 2: Orientación a los resultados</b>													
11	Los regidores programan reuniones con representantes de los diversos sectores hacedores de políticas públicas.				X				X				X	
12	Los regidores emiten cartas dirigidas a altos funcionarios públicos demandando más información a los ciudadanos sobre determinadas decisiones y acciones.				X				X				X	
13	Los regidores plantean estrategias para justificar y fundamentar en cada reunión de participación ciudadana				X				X				X	
14	Los congresistas organizan debates alternos entre los líderes partidarios que no sean congresistas				X				X				X	
	<b>Dimensión 3: Normas</b>													
16	Los congresistas velan porque los mecanismos de participación ciudadana sean accesibles a todos en lo posible.				X				X				X	
17	Los congresistas se comprometen a participar en talleres				X				X				X	
18	Los congresistas se preocupan por implementar módulos para gestionar solicitudes de los ciudadanos.				X				X				X	



19	Se efectúan parlamento virtual para publicitar el sueldo y dietas recibidas por los congresistas				X				X				X
20	Los congresistas se preocupan por efectuar las visitas guidas a fin de que los ciudadanos conozcan sus actividades				X				X				X
21	Los congresistas aceptan ser entrevistado por los medios de comunicación.				X				X				X

Leer con detenimiento los ítems y calificar en una escala de 1 a 4 su valoración, así como solicitamos brinde sus observaciones que considere pertinente:

1. No cumple con el criterio	2. Bajo nivel	3. Moderado nivel	4. Alto nivel
------------------------------	---------------	-------------------	---------------

**Observaciones (precisar si hay suficiencia):** Ninguna

**Opinión de aplicabilidad:**      **Aplicable [X ]**      **Aplicable después de corregir [ ]**      **No aplicable [ ]**

**Apellidos y nombres del juez validador.** Dr. Gustavo Ramírez García      **DNI:** 01109463


**Especialidad del validador (a):** Metodólogo –Universidad Cesar Vallejo- Tarapoto

<sup>1</sup>**Claridad:** El ítem se comprende fácilmente, es decir, su sintáctica y semántica son adecuadas.

<sup>2</sup>**Coherencia:** El ítem tiene relación lógica con la dimensión o indicador que está midiendo

<sup>3</sup>**Relevancia:** El ítem es esencial o importante, es decir debe ser incluido

**Nota:** Suficiencia, se dice suficiencia cuando los ítems planteados son suficientes para medir la dimensión

  
-----  
Dr. Gustavo Ramírez García  
DNI. 01109463

**Tarapoto 28 de mayo del 2023**

**MATRIZ DE EVALUACIÓN POR JUICIO DE EXPERTOS**  
Desarrollo Sostenible

Nº	DIMENSIONES / ÍTEMS	Claridad <sup>1</sup>				Coherencia <sup>2</sup>				Relevancia <sup>3</sup>				Observaciones
		1	2	3	4	1	2	3	4	1	2	3	4	
	<b>Contratación socialmente responsable</b>													
01	Los procesos de contratación contribuyen a poner fin a todas las formas de discriminación contra todas las mujeres				X				X				X	
02	Las contrataciones públicas aseguran la participación plena y efectiva de las mujeres				X				X				X	
03	En los últimos años, ha visto la población de políticas acertadas y leyes aplicables para promover la igualdad de género				X				X				X	
04	Se utiliza la contratación pública como una herramienta estratégica para empoderar a todas las mujeres				X				X				X	
05	Se utiliza la contratación pública para promover el crecimiento de las microempresas				X				X				X	
06	Se utiliza la contratación pública fomentar la formalización y el crecimiento de las microempresas y las pequeñas y medianas empresas				X				X				X	
07	La contratación pública permite la producción y el consumo eficientes de los recursos				X				X				X	
	<b>Nº Calidad de los servicios públicos</b>													
08	Se garantiza el acceso universal a los servicios de agua limpia y saneamiento, servicios que se prestan en régimen de contratación pública				X				X				X	
09	Los actores públicos aseguran la sostenibilidad del abastecimiento de agua para hacer frente a la escasez				X				X				X	
10	Se mejora la planificación y gestión urbana de manera que sea participativa e inclusiva				X				X				X	
11	Se promueve el acceso a sistemas de transporte seguros, asequibles				X				X				X	
12	En los último años se ha mejorado la tecnología para prestar servicios energéticos modernos y sostenibles para todos				X				X				X	
13	La contratación pública facilita la ampliación de la infraestructura vial				X				X				X	
14	En los últimos años se ha reducido considerablemente el número de personas que sufren falta de agua				X				X				X	
	<b>Nº Mejora de la confianza institucional</b>													
15	Se ha reducido considerablemente la corrupción y el soborno en todas sus formas				X				X				X	

16	Los niveles institucionales son eficaces y transparentes en la rendición de cuentas				X				X				X	
17	Los gobiernos locales responden en su totalidad a las necesidades de la población.				X				X				X	
18	Los actores públicos promueven la libre concurrencia y la igualdad, así como la calidad de los servicios públicos.				X				X				X	
19	La contratación pública ofrece múltiples fórmulas y posibilidades de establecer alianzas				X				X				X	
20	Los agentes sociales y económicos permiten una mejor calidad de las instituciones públicas				X				X				X	
21	Se ha logrado recuperar la confianza de la sociedad en los poderes públicos.				X				X				X	

Leer con detenimiento los ítems y calificar en una escala de 1 a 4 su valoración, así como solicitamos brinde sus observaciones que considere pertinente:

1. No cumple con el criterio	2. Bajo Nivel	3. Moderado nivel	4. Alto nivel
------------------------------	---------------	-------------------	---------------

**Observaciones (precisar si hay suficiencia):** Ninguna

**Opinión de aplicabilidad:**      **Aplicable [X ]**      **Aplicable después de corregir [ ]**      **No aplicable [ ]**

**Apellidos y nombres del juez validador.** Dr. Gustavo Ramírez García      **DNI:** 01109463


**Especialidad del validador (a):** Metodólogo –Universidad Cesar Vallejo- Tarapoto

<sup>1</sup>**Claridad:** El ítem se comprende fácilmente, es decir, su sintáctica y semántica son adecuadas.

<sup>2</sup>**Coherencia:** El ítem tiene relación lógica con la dimensión o indicador que está midiendo

<sup>3</sup>**Relevancia:** El ítem es esencial o importante, es decir debe ser incluido

**Nota:** Suficiencia, se dice suficiencia cuando los ítems planteados son suficientes para medir la dimensión

  
Dr. Gustavo Ramirez Garcia  
DNI. 01109463

Tarapoto 28 de mayo del 2023

**MATRIZ DE EVALUACIÓN POR JUICIO DE EXPERTOS**
**Gestión de representación política**

Nº	DIMENSIONES / ÍTEMS	Claridad <sup>1</sup>				Coherencia <sup>2</sup>				Relevancia <sup>3</sup>				Observaciones
		1	2	3	4	1	2	3	4	1	2	3	4	
	<b>Dimensión 1: Actividades en nombre del ciudadano</b>													
01	Los regidores participan de manera activa en las protestas regionales				X				X					X
02	Los regidores hacen lo posible por resolver los problemas de su región				X				X					X
03	Los regidores gestionan obras y servicios para su región				X				X					X
04	Los regidores conocen la problemática de su región				X				X					X
05	Los regidores han propuestos leyes que beneficien a la región				X				X					X
06	Los regidores toman en cuenta las necesidades de gente como usted al momento de elaborar leyes				X				X					X
07	Los regidores gestionan los pedidos de la población ante las autoridades				X				X					X
08	Los regidores ayudan a fiscalizar a los funcionarios del gobierno central, regional y local				X				X					X
09	Los regidores son mediadores entre la población y el gobierno cuando hay conflictos				X				X					X
10	Los regidores se reúnen frecuentemente con organizaciones sociales e instituciones de su región				X				X					X
	<b>Dimensión 2: Orientación a los resultados</b>													
11	Los regidores programan reuniones con representantes de los diversos sectores hacedores de políticas públicas.				X				X					X
12	Los regidores emiten cartas dirigidas a altos funcionarios públicos demandando más información a los ciudadanos sobre determinadas decisiones y acciones.				X				X					X
13	Los regidores plantean estrategias para justificar y fundamentar en cada reunión de participación ciudadana				X				X					X
14	Los congresistas organizan debates alternos entre los líderes partidarios que no sean congresistas				X				X					X
	<b>Dimensión 3: Normas</b>													
16	Los congresistas velan porque los mecanismos de participación ciudadana sean accesibles a todos en lo posible.				X				X					X
17	Los congresistas se comprometen a participar en talleres				X				X					X
18	Los congresistas se preocupan por implementar módulos para gestionar solicitudes de los ciudadanos.				X				X					X

19	Se efectúan parlamento virtual para publicitar el sueldo y dietas recibidas por los congresistas				X				X				X	
20	Los congresistas se preocupan por efectuar las visitas guidas a fin de que los ciudadanos conozcan sus actividades				X				X				X	
21	Los congresistas aceptan ser entrevistado por los medios de comunicación.				X				X				X	

Leer con detenimiento los ítems y calificar en una escala de 1 a 4 su valoración, así como solicitamos brinde sus observaciones que considere pertinente:

1. No cumple con el criterio	2. Bajo nivel	3. Moderado nivel	4. Alto nivel
------------------------------	---------------	-------------------	---------------

**Observaciones (precisar si hay suficiencia):** \_\_\_\_\_

**Opinión de aplicabilidad:**      **Aplicable [ X ]**      **Aplicable después de corregir [ ]**      **No aplicable [ ]**

**Apellidos y nombres del juez validador. Mtro. Carlos Daniel Rosales Bardalez      DNI:10434449**

**Especialidad del validador (a): Metodólogo –Universidad Cesar Vallejo- Tarapoto.**

**Tarapoto 27 de mayo del 2023**

<sup>1</sup>**Claridad:** El ítem se comprende fácilmente, es decir, su sintáctica y semántica son adecuadas.

<sup>2</sup>**Coherencia:** El ítem tiene relación lógica con la dimensión o indicador que está midiendo

<sup>3</sup>**Relevancia:** El ítem es esencial o importante, es decir debe ser incluido

**Nota:** Suficiencia, se dice suficiencia cuando los ítems planteados son suficientes para medir la dimensión

  
\_\_\_\_\_  
**Mtro. CPC. Carlos Daniel Rosales Bardalez**  
**MAT. N° 19 – 219**  
**052-178750**

**MATRIZ DE EVALUACIÓN POR JUICIO DE EXPERTOS**  
**Desarrollo Sostenible**

N°	DIMENSIONES / ÍTEMS	Claridad <sup>1</sup>				Coherencia <sup>2</sup>				Relevancia <sup>3</sup>				Observaciones
		1	2	3	4	1	2	3	4	1	2	3	4	
	<b>Contratación socialmente responsable</b>													
01	Los procesos de contratación contribuyen a poner fin a todas las formas de discriminación contra todas las mujeres				X				X				X	
02	Las contrataciones públicas aseguran la participación plena y efectiva de las mujeres				X				X				X	
03	En los últimos años, ha visto la población de políticas acertadas y leyes aplicables para promover la igualdad de género				X				X				X	
04	Se utiliza la contratación pública como una herramienta estratégica para empoderar a todas las mujeres				X				X				X	
05	Se utiliza la contratación pública para promover el crecimiento de las microempresas				X				X				X	
06	Se utiliza la contratación pública fomentar la formalización y el crecimiento de las microempresas y las pequeñas y medianas empresas				X				X				X	
07	La contratación pública permite la producción y el consumo eficientes de los recursos				X				X				X	
	<b>N° Calidad de los servicios públicos</b>													
08	Se garantiza el acceso universal a los servicios de agua limpia y saneamiento, servicios que se prestan en régimen de contratación pública				X				X				X	
09	Los actores públicos aseguran la sostenibilidad del abastecimiento de agua para hacer frente a la escasez				X				X				X	
10	Se mejora la planificación y gestión urbana de manera que sea participativa e inclusiva				X				X				X	
11	Se promueve el acceso a sistemas de transporte seguros, asequibles				X				X				X	
12	En los últimos años se ha mejorado la tecnología para prestar servicios energéticos modernos y sostenibles para todos				X				X				X	
13	La contratación pública facilita la ampliación de la infraestructura vial				X				X				X	
14	En los últimos años se ha reducido considerablemente el número de personas que sufren falta de agua				X				X				X	
	<b>N° Mejora de la confianza institucional</b>													
15	Se ha reducido considerablemente la corrupción y el soborno en todas sus formas				X				X				X	



16	Los niveles institucionales son eficaces y transparentes en la rendición de cuentas				X				X				X
17	Los gobiernos locales responden en su totalidad a las necesidades de la población.				X				X				X
18	Los actores públicos promueven la libre concurrencia y la igualdad, así como la calidad de los servicios públicos.				X				X				X
19	La contratación pública ofrece múltiples fórmulas y posibilidades de establecer alianzas				X				X				X
20	Los agentes sociales y económicos permiten una mejor calidad de las instituciones públicas				X				X				X
21	Se ha logrado recuperar la confianza de la sociedad en los poderes públicos.				X				X				X

Leer con detenimiento los ítems y calificar en una escala de 1 a 4 su valoración, así como solicitamos brinde sus observaciones que considere pertinente:

1. No cumple con el criterio	2. Bajo Nivel	3. Moderado nivel	4. Alto nivel
------------------------------	---------------	-------------------	---------------

Observaciones (precisar si hay suficiencia): \_\_\_\_\_

Opinión de aplicabilidad:      **Aplicable [ X ]**      **Aplicable después de corregir [ ]**      **No aplicable [ ]**

Apellidos y nombres del juez validador. **Mtro. Carlos Daniel Rosales Bardalez**  
 Especialidad del validador (a): **Metodólogo –Universidad Cesar Vallejo- Tarapoto**

DNI:10434449

Tarapoto 27 de mayo del 2023

<sup>1</sup>**Claridad:** El ítem se comprende fácilmente, es decir, su sintáctica y semántica son adecuadas.

<sup>2</sup>**Coherencia:** El ítem tiene relación lógica con la dimensión o indicador que está midiendo

<sup>3</sup>**Relevancia:** El ítem es esencial o importante, es decir debe ser incluido

**Nota:** Suficiencia, se dice suficiencia cuando los ítems planteados son suficientes para medir la dimensión

  
 \_\_\_\_\_  
**Mtro. CPC. Carlos Daniel Rosales Bardalez**  
 MAT. N° 19 – 219  
 052-178750

### Gestión de representación política

Nº	DIMENSIONES / ÍTEMS	Claridad <sup>1</sup>				Coherencia <sup>2</sup>				Relevancia <sup>3</sup>				Observaciones
		1	2	3	4	1	2	3	4	1	2	3	4	
	<b>Dimensión 1: Actividades en nombre del ciudadano</b>													
01	Los regidores participan de manera activa en las protestas regionales				X				X					X
02	Los regidores hacen lo posible por resolver los problemas de su región				X				X					X
03	Los regidores gestionan obras y servicios para su región				X				X					X
04	Los regidores conocen la problemática de su región				X				X					X
05	Los regidores han propuestos leyes que benefician a la región				X				X					X
06	Los regidores toman en cuenta las necesidades de gente como usted al momento de elaborar leyes				X				X					X
07	Los regidores gestionan los pedidos de la población ante las autoridades				X				X					X
08	Los regidores ayudan a fiscalizar a los funcionarios del gobierno central, regional y local				X				X					X
09	Los regidores son mediadores entre la población y el gobierno cuando hay conflictos				X				X					X
10	Los regidores se reúnen frecuentemente con organizaciones sociales e instituciones de su región				X				X					X
	<b>Dimensión 2: Orientación a los resultados</b>													
11	Los regidores programan reuniones con representantes de los diversos sectores hacedores de políticas públicas.				X				X					X
12	Los regidores emiten cartas dirigidas a altos funcionarios públicos demandando más información a los ciudadanos sobre determinadas decisiones y acciones.				X				X					X
13	Los regidores plantean estrategias para justificar y fundamentar en cada reunión de participación ciudadana				X				X					X
14	Los congresistas organizan debates alternos entre los líderes partidarios que no sean congresistas				X				X					X
	<b>Dimensión 3: Normas</b>													
16	Los congresistas velan porque los mecanismos de participación ciudadana sean accesibles a todos en lo posible.				X				X					X
17	Los congresistas se comprometen a participar en talleres				X				X					X
18	Los congresistas se preocupan por implementar módulos para gestionar solicitudes de los ciudadanos.				X				X					X



19	Se efectúan parlamento virtual para publicitar el sueldo y dietas recibidas por los congresistas				X				X				X	
20	Los congresistas se preocupan por efectuar las visitas guidas a fin de que los ciudadanos conozcan sus actividades				X				X				X	
21	Los congresistas aceptan ser entrevistado por los medios de comunicación.				X				X				X	

Leer con detenimiento los ítems y calificar en una escala de 1 a 4 su valoración, así como solicitamos brinde sus observaciones que considere pertinente:

1. No cumple con el criterio	2. Bajo nivel	3. Moderado nivel	4. Alto nivel
------------------------------	---------------	-------------------	---------------

**Observaciones (precisar si hay suficiencia):** Ninguna

**Opinión de aplicabilidad:**      **Aplicable** [ X ]      **Aplicable después de corregir** [ ]      **No aplicable** [ ]

**Apellidos y nombres del juez validador.** Mg. Ayala Bustamante José Alexander      **DNI:42809268**

**Especialidad del validador (a):** Docencia – Universidad Cesar Vallejo

<sup>1</sup>**Claridad:** El ítem se comprende fácilmente, es decir, su sintáctica y semántica son adecuadas.

<sup>2</sup>**Coherencia:** El ítem tiene relación lógica con la dimensión o indicador que está midiendo

<sup>3</sup>**Relevancia:** El ítem es esencial o importante, es decir debe ser incluido

**Nota:** Suficiencia, se dice suficiencia cuando los ítems planteados son suficientes para medir la dimensión

  
 Mg. José Alexander Ayala Bustamante  
 Mat. 04 - 3334  
 DNI: 42809268  
 Sello personal y firma

**Tarapoto 28 de mayo del 2023**

**MATRIZ DE EVALUACIÓN POR JUICIO DE EXPERTOS**  
**Desarrollo Sostenible**

Nº	DIMENSIONES / ÍTEMS	Claridad <sup>1</sup>				Coherencia <sup>2</sup>				Relevancia <sup>3</sup>				Observaciones
		1	2	3	4	1	2	3	4	1	2	3	4	
	<b>Contratación socialmente responsable</b>													
01	Los procesos de contratación contribuyen a poner fin a todas las formas de discriminación contra todas las mujeres				X				X				X	
02	Las contrataciones públicas aseguran la participación plena y efectiva de las mujeres				X				X				X	
03	En los últimos años, ha visto la población de políticas acertadas y leyes aplicables para promover la igualdad de género				X				X				X	
04	Se utiliza la contratación pública como una herramienta estratégica para empoderar a todas las mujeres				X				X				X	
05	Se utiliza la contratación pública para promover el crecimiento de las microempresas				X				X				X	
06	Se utiliza la contratación pública fomentar la formalización y el crecimiento de las microempresas y las pequeñas y medianas empresas				X				X				X	
07	La contratación pública permite la producción y el consumo eficientes de los recursos				X				X				X	
	<b>Nº Calidad de los servicios públicos</b>													
08	Se garantiza el acceso universal a los servicios de agua limpia y saneamiento, servicios que se prestan en régimen de contratación pública				X				X				X	
09	Los actores públicos aseguran la sostenibilidad del abastecimiento de agua para hacer frente a la escasez				X				X				X	
10	Se mejora la planificación y gestión urbana de manera que sea participativa e inclusiva				X				X				X	
11	Se promueve el acceso a sistemas de transporte seguros, asequibles				X				X				X	
12	En los últimos años se ha mejorado la tecnología para prestar servicios energéticos modernos y sostenibles para todos				X				X				X	
13	La contratación pública facilita la ampliación de la infraestructura vial				X				X				X	
14	En los últimos años se ha reducido considerablemente el número de personas que sufren falta de agua				X				X				X	
	<b>Nº Mejora de la confianza institucional</b>													
15	Se ha reducido considerablemente la corrupción y el soborno en todas sus formas				X				X				X	

16	Los niveles institucionales son eficaces y transparentes en la rendición de cuentas				X				X				X	
17	Los gobiernos locales responden en su totalidad a las necesidades de la población.				X				X				X	
18	Los actores públicos promueven la libre concurrencia y la igualdad, así como la calidad de los servicios públicos.				X				X				X	
19	La contratación pública ofrece múltiples fórmulas y posibilidades de establecer alianzas				X				X				X	
20	Los agentes sociales y económicos permiten una mejor calidad de las instituciones públicas				X				X				X	
21	Se ha logrado recuperar la confianza de la sociedad en los poderes públicos.				X				X				X	

Leer con detenimiento los ítems y calificar en una escala de 1 a 4 su valoración, así como solicitamos brinde sus observaciones que considere pertinente:

1. No cumple con el criterio	2. Bajo Nivel	3. Moderado nivel	4. Alto nivel
------------------------------	---------------	-------------------	---------------

**Observaciones (precisar si hay suficiencia):** Ninguna

**Opinión de aplicabilidad:**    **Aplicable [X ]**    **Aplicable después de corregir [ ]**    **No aplicable [ ]**

**Apellidos y nombres del juez validador.** Mg. Ayala Bustamante José Alexander    **DNI:42809268**

**Especialidad del validador (a):** Docencia – Universidad Cesar Vallejo

<sup>1</sup>**Claridad:** El ítem se comprende fácilmente, es decir, su sintáctica y semántica son adecuadas.

<sup>2</sup>**Coherencia:** El ítem tiene relación lógica con la dimensión o indicador que está midiendo

<sup>3</sup>**Relevancia:** El ítem es esencial o importante, es decir debe ser incluido

**Nota:** Suficiencia, se dice suficiencia cuando los ítems planteados son suficientes para medir la dimensión

  
 Mg. José Alexander Ayala Bustamante  
 Mag. 04 - 3304  
 DNI: 42809268  
 Sello personal y firma

**Tarapoto 28 de mayo del 2023**

**Gestión de representación política**

Nº	DIMENSIONES / ÍTEMS	Claridad <sup>1</sup>				Coherencia <sup>2</sup>				Relevancia <sup>3</sup>				Observaciones
		1	2	3	4	1	2	3	4	1	2	3	4	
	<b>Dimensión 1: Actividades en nombre del ciudadano</b>													
01	Los regidores participan de manera activa en las protestas regionales				X				X					X
02	Los regidores hacen lo posible por resolver los problemas de su región				X				X					X
03	Los regidores gestionan obras y servicios para su región				X				X					X
04	Los regidores conocen la problemática de su región				X				X					X
05	Los regidores han propuestos leyes que beneficien a la región				X				X					X
06	Los regidores toman en cuenta las necesidades de gente como usted al momento de elaborar leyes				X				X					X
07	Los regidores gestionan los pedidos de la población ante las autoridades				X				X					X
08	Los regidores ayudan a fiscalizar a los funcionarios del gobierno central, regional y local				X				X					X
09	Los regidores son mediadores entre la población y el gobierno cuando hay conflictos				X				X					X
10	Los regidores se reúnen frecuentemente con organizaciones sociales e instituciones de su región				X				X					X
	<b>Dimensión 2: Orientación a los resultados</b>													
11	Los regidores programan reuniones con representantes de los diversos sectores hacedores de políticas públicas.				X				X					X
12	Los regidores emiten cartas dirigidas a altos funcionarios públicos demandando más información a los ciudadanos sobre determinadas decisiones y acciones.				X				X					X
13	Los regidores plantean estrategias para justificar y fundamentar en cada reunión de participación ciudadana				X				X					X
14	Los congresistas organizan debates alternos entre los líderes partidarios que no sean congresistas				X				X					X
	<b>Dimensión 3: Normas</b>													
16	Los congresistas velan porque los mecanismos de participación ciudadana sean accesibles a todos en lo posible.				X				X					X
17	Los congresistas se comprometen a participar en talleres				X				X					X
18	Los congresistas se preocupan por implementar módulos para gestionar solicitudes de los ciudadanos.				X				X					X

19	Se efectúan parlamento virtual para publicitar el sueldo y dietas recibidas por los congresistas				X				X				X	
20	Los congresistas se preocupan por efectuar las visitas guiadas a fin de que los ciudadanos conozcan sus actividades				X				X				X	
21	Los congresistas aceptan ser entrevistado por los medios de comunicación.				X				X				X	

Leer con detenimiento los ítems y calificar en una escala de 1 a 4 su valoración, así como solicitamos brinde sus observaciones que considere pertinente:

1. No cumple con el criterio	2. Bajo nivel	3. Moderado nivel	4. Alto nivel
------------------------------	---------------	-------------------	---------------

**Observaciones (precisar si hay suficiencia):** Ninguna

**Opinión de aplicabilidad:**      **Aplicable [X ]**      **Aplicable después de corregir [ ]**      **No aplicable [ ]**

**Apellidos y nombres del juez validador.** Mg. Ramírez Flores Alicia DNI. 001160663

**Especialidad del validador (a):** Finanzas

<sup>1</sup>**Claridad:** El ítem se comprende fácilmente, es decir, su sintáctica y semántica son adecuadas.

<sup>2</sup>**Coherencia:** El ítem tiene relación lógica con la dimensión o indicador que está midiendo

<sup>3</sup>**Relevancia:** El ítem es esencial o importante, es decir debe ser incluido

**Nota:** Suficiencia, se dice suficiencia cuando los ítems planteados son suficientes para medir la dimensión

GOBIERNO REGIONAL DE SAN MARTÍN  
DIRECCIÓN REGIONAL DE AGRICULTURA  
ÁREA DE LEGISLACIÓN  
.....  
CPC. Alicia Ramírez Flores  
MAT. N° 119 - 1793  
COD - 052 - 078547

Tarapoto 28 de mayo del 2023

**MATRIZ DE EVALUACIÓN POR JUICIO DE EXPERTOS**  
**Desarrollo Sostenible**

Nº	DIMENSIONES / ÍTEMS	Claridad <sup>1</sup>				Coherencia <sup>2</sup>				Relevancia <sup>3</sup>				Observaciones
		1	2	3	4	1	2	3	4	1	2	3	4	
	<b>Contratación socialmente responsable</b>													
01	Los procesos de contratación contribuyen a poner fin a todas las formas de discriminación contra todas las mujeres				X				X				X	
02	Las contrataciones públicas aseguran la participación plena y efectiva de las mujeres				X				X				X	
03	En los últimos años, ha visto la población de políticas acertadas y leyes aplicables para promover la igualdad de género				X				X				X	
04	Se utiliza la contratación pública como una herramienta estratégica para empoderar a todas las mujeres				X				X				X	
05	Se utiliza la contratación pública para promover el crecimiento de las microempresas				X				X				X	
06	Se utiliza la contratación pública fomentar la formalización y el crecimiento de las microempresas y las pequeñas y medianas empresas				X				X				X	
07	La contratación pública permite la producción y el consumo eficientes de los recursos				X				X				X	
	<b>Nº Calidad de los servicios públicos</b>													
08	Se garantiza el acceso universal a los servicios de agua limpia y saneamiento, servicios que se prestan en régimen de contratación pública				X				X				X	
09	Los actores públicos aseguran la sostenibilidad del abastecimiento de agua para hacer frente a la escasez				X				X				X	
10	Se mejora la planificación y gestión urbana de manera que sea participativa e inclusiva				X				X				X	
11	Se promueve el acceso a sistemas de transporte seguros, asequibles				X				X				X	
12	En los último años se ha mejorado la tecnología para prestar servicios energéticos modernos y sostenibles para todos				X				X				X	
13	La contratación pública facilita la ampliación de la infraestructura vial				X				X				X	
14	En los últimos años se ha reducido considerablemente el número de personas que sufren falta de agua				X				X				X	
	<b>Nº Mejora de la confianza institucional</b>													
15	Se ha reducido considerablemente la corrupción y el soborno en todas sus formas				X				X				X	



16	Los niveles institucionales son eficaces y transparentes en la rendición de cuentas				X					X					X
17	Los gobiernos locales responden en su totalidad a las necesidades de la población.				X					X					X
18	Los actores públicos promueven la libre concurrencia y la igualdad, así como la calidad de los servicios públicos.				X					X					X
19	La contratación pública ofrece múltiples fórmulas y posibilidades de establecer alianzas				X					X					X
20	Los agentes sociales y económicos permiten una mejor calidad de las instituciones públicas				X					X					X
21	Se ha logrado recuperar la confianza de la sociedad en los poderes públicos.				X					X					X

Leer con detenimiento los ítems y calificar en una escala de 1 a 4 su valoración, así como solicitamos brinde sus observaciones que considere pertinente:

1. No cumple con el criterio	2. Bajo Nivel	3. Moderado nivel	4. Alto nivel
------------------------------	---------------	-------------------	---------------

**Observaciones (precisar si hay suficiencia):** Ninguna

**Opinión de aplicabilidad:**      **Aplicable [X ]**      **Aplicable después de corregir [ ]**      **No aplicable [ ]**

**Apellidos y nombres del juez validador.** Mg. Ramírez Flores Alicia    DNI. 001160663

**Especialidad del validador (a):** Finanzas

GOBIERNO REGIONAL DE SAN MARTÍN  
 DIRECCIÓN REGIONAL DE AGRICULTURA  
 ÁREA DE FERTILIZANTES  
 .....  
 CPC: Alicia Ramírez Flores  
 MAT. N° 19 - 1793  
 COD - 052 - 078547

**Tarapoto 28 de mayo del 2023**

<sup>1</sup>**Claridad:** El ítem se comprende fácilmente, es decir, su sintáctica y semántica son adecuadas.

<sup>2</sup>**Coherencia:** El ítem tiene relación lógica con la dimensión o indicador que está midiendo

<sup>3</sup>**Relevancia:** El ítem es esencial o importante, es decir debe ser incluido

**Nota:** Suficiencia, se dice suficiencia cuando los ítems planteados son suficientes para medir la dimensión

**Gestión de representación política**

Nº	DIMENSIONES / ÍTEMS	Claridad <sup>1</sup>				Coherencia <sup>2</sup>				Relevancia <sup>3</sup>				Observaciones
		1	2	3	4	1	2	3	4	1	2	3	4	
	<b>Dimensión 1: Actividades en nombre del ciudadano</b>													
01	Los regidores participan de manera activa en las protestas regionales				X				X				X	
02	Los regidores hacen lo posible por resolver los problemas de su región				X				X				X	
03	Los regidores gestionan obras y servicios para su región				X				X				X	
04	Los regidores conocen la problemática de su región				X				X				X	
05	Los regidores han propuestos leyes que beneficien a la región				X				X				X	
06	Los regidores toman en cuenta las necesidades de gente como usted al momento de elaborar leyes				X				X				X	
07	Los regidores gestionan los pedidos de la población ante las autoridades				X				X				X	
08	Los regidores ayudan a fiscalizar a los funcionarios del gobierno central, regional y local				X				X				X	
09	Los regidores son mediadores entre la población y el gobierno cuando hay conflictos				X				X				X	
10	Los regidores se reúnen frecuentemente con organizaciones sociales e instituciones de su región				X				X				X	
	<b>Dimensión 2: Orientación a los resultados</b>													
11	Los regidores programan reuniones con representantes de los diversos sectores hacedores de políticas públicas.				X				X				X	
12	Los regidores emiten cartas dirigidas a altos funcionarios públicos demandando más información a los ciudadanos sobre determinadas decisiones y acciones.				X				X				X	
13	Los regidores plantean estrategias para justificar y fundamentar en cada reunión de participación ciudadana				X				X				X	
14	Los congresistas organizan debates alternos entre los líderes partidarios que no sean congresistas				X				X				X	
	<b>Dimensión 3: Normas</b>													
16	Los congresistas velan porque los mecanismos de participación ciudadana sean accesibles a todos en lo posible.				X				X				X	
17	Los congresistas se comprometen a participar en talleres				X				X				X	
18	Los congresistas se preocupan por implementar módulos para gestionar solicitudes de los ciudadanos.				X				X				X	



19	Se efectúan parlamento virtual para publicitar el sueldo y dietas recibidas por los congresistas				X				X				X	
20	Los congresistas se preocupan por efectuar las visitas guidas a fin de que los ciudadanos conozcan sus actividades				X				X				X	
21	Los congresistas aceptan ser entrevistado por los medios de comunicación.				X				X				X	

Leer con detenimiento los ítems y calificar en una escala de 1 a 4 su valoración, así como solicitamos brinde sus observaciones que considere pertinente:

1. No cumple con el criterio	2. Bajo nivel	3. Moderado nivel	4. Alto nivel
------------------------------	---------------	-------------------	---------------

**Observaciones (precisar si hay suficiencia):** Ninguna

**Opinión de aplicabilidad:**      **Aplicable [X ]**      **Aplicable después de corregir [ ]**      **No aplicable [ ]**

**Apellidos y nombres del juez validador.** Mg. Vasquez Pinchi Marisol    **DNI. 01119447**

**Especialidad del validador (a):** Finanzas - **PROVIAS**

<sup>1</sup>**Claridad:** El ítem se comprende fácilmente, es decir, su sintáctica y semántica son adecuadas.

<sup>2</sup>**Coherencia:** El ítem tiene relación lógica con la dimensión o indicador que está midiendo

<sup>3</sup>**Relevancia:** El ítem es esencial o importante, es decir debe ser incluido

**Nota:** Suficiencia, se dice suficiencia cuando los ítems planteados son suficientes para medir la dimensión



.....  
C.P.C. Mag. Marisol Vásquez Pinchi  
MAT: 19-1706  
Cód. 052-078553

**Tarapoto 28 de mayo del 2023**

**MATRIZ DE EVALUACIÓN POR JUICIO DE EXPERTOS**  
**Desarrollo Sostenible**

Nº	DIMENSIONES / ÍTEMS	Claridad <sup>1</sup>				Coherencia <sup>2</sup>				Relevancia <sup>3</sup>				Observaciones
		1	2	3	4	1	2	3	4	1	2	3	4	
	<b>Contratación socialmente responsable</b>													
01	Los procesos de contratación contribuyen a poner fin a todas las formas de discriminación contra todas las mujeres				X				X				X	
02	Las contrataciones públicas aseguran la participación plena y efectiva de las mujeres				X				X				X	
03	En los últimos años, ha visto la población de políticas acertadas y leyes aplicables para promover la igualdad de género				X				X				X	
04	Se utiliza la contratación pública como una herramienta estratégica para empoderar a todas las mujeres				X				X				X	
05	Se utiliza la contratación pública para promover el crecimiento de las microempresas				X				X				X	
06	Se utiliza la contratación pública fomentar la formalización y el crecimiento de las microempresas y las pequeñas y medianas empresas				X				X				X	
07	La contratación pública permite la producción y el consumo eficientes de los recursos				X				X				X	
	<b>Nº Calidad de los servicios públicos</b>													
08	Se garantiza el acceso universal a los servicios de agua limpia y saneamiento, servicios que se prestan en régimen de contratación pública				X				X				X	
09	Los actores públicos aseguran la sostenibilidad del abastecimiento de agua para hacer frente a la escasez				X				X				X	
10	Se mejora la planificación y gestión urbana de manera que sea participativa e inclusiva				X				X				X	
11	Se promueve el acceso a sistemas de transporte seguros, asequibles				X				X				X	
12	En los último años se ha mejorado la tecnología para prestar servicios energéticos modernos y sostenibles para todos				X				X				X	
13	La contratación pública facilita la ampliación de la infraestructura vial				X				X				X	
14	En los últimos años se ha reducido considerablemente el número de personas que sufren falta de agua				X				X				X	
	<b>Nº Mejora de la confianza institucional</b>													
15	Se ha reducido considerablemente la corrupción y el soborno en todas sus formas				X				X				X	

16	Los niveles institucionales son eficaces y transparentes en la rendición de cuentas				X				X				X
17	Los gobiernos locales responden en su totalidad a las necesidades de la población.				X				X				X
18	Los actores públicos promueven la libre concurrencia y la igualdad, así como la calidad de los servicios públicos.				X				X				X
19	La contratación pública ofrece múltiples fórmulas y posibilidades de establecer alianzas				X				X				X
20	Los agentes sociales y económicos permiten una mejor calidad de las instituciones públicas				X				X				X
21	Se ha logrado recuperar la confianza de la sociedad en los poderes públicos.				X				X				X

Leer con detenimiento los ítems y calificar en una escala de 1 a 4 su valoración, así como solicitamos brinde sus observaciones que considere pertinente:

1. No cumple con el criterio	2. Bajo Nivel	3. Moderado nivel	4. Alto nivel
------------------------------	---------------	-------------------	---------------

**Observaciones (precisar si hay suficiencia):** Ninguna

**Opinión de aplicabilidad:**      **Aplicable [X ]**      **Aplicable después de corregir [ ]**      **No aplicable [ ]**

**Apellidos y nombres del juez validador.** Mg. Vasquez Pinchi Marisol      **DNI. 01119447**

**Especialidad del validador (a):** Finanzas - PROVIAS

<sup>1</sup>**Claridad:** El ítem se comprende fácilmente, es decir, su sintáctica y semántica son adecuadas.

<sup>2</sup>**Coherencia:** El ítem tiene relación lógica con la dimensión o indicador que está midiendo

<sup>3</sup>**Relevancia:** El ítem es esencial o importante, es decir debe ser incluido

**Nota:** Suficiencia, se dice suficiencia cuando los ítems planteados son suficientes para medir la dimensión

  
C.P.C. Mag. Marisol Vásquez Pinchi  
MAT: 19-1706  
Cód. 052-078553

**Tarapoto 28 de mayo del 2023**

## Valoración del V de Aiken

### VARIABLE: GESTIÓN DE REPRESENTACIÓN POLITICA

		CLARIDAD					COHERENCIA					RELEVANCIA				
		J1	J2	J3	J4	J5	J1	J2	J3	J4	J5	J1	J2	J3	J4	J5
<b>D1</b>	<b>P1</b>	4	4	4	4	4	4	4	4	4	4	4	4	4	4	4
	<b>P2</b>	4	4	4	4	4	4	4	4	4	4	4	4	4	4	4
	<b>P3</b>	4	4	4	4	4	4	4	4	4	4	4	4	4	4	4
	<b>P4</b>	4	4	4	4	4	4	4	4	4	4	4	4	4	4	4
	<b>P5</b>	4	4	4	4	4	4	4	4	4	4	4	4	4	4	4
	<b>P6</b>	4	4	4	4	4	4	4	4	4	4	4	4	4	4	4
	<b>P7</b>	4	4	4	4	4	4	4	4	4	4	4	4	4	4	4
	<b>P8</b>	4	4	4	4	4	4	4	4	4	4	4	4	4	4	4
	<b>P9</b>	4	4	4	4	4	4	4	4	4	4	4	4	4	4	4
	<b>P10</b>	4	4	4	4	4	4	4	4	4	4	4	4	4	4	4
<b>D2</b>	<b>P11</b>	4	4	4	4	4	4	4	4	4	4	4	4	4	4	4
	<b>P12</b>	4	4	4	4	4	4	4	4	4	4	4	4	4	4	4
	<b>P13</b>	4	4	4	4	4	4	4	4	4	4	4	4	4	4	4
	<b>P14</b>	4	4	4	4	4	4	4	4	4	4	4	4	4	4	4
<b>D3</b>	<b>P15</b>	4	4	4	4	4	4	4	4	4	4	4	4	4	4	4
	<b>P16</b>	4	4	4	4	4	4	4	4	4	4	4	4	4	4	4
	<b>P17</b>	4	4	4	4	4	4	4	4	4	4	4	4	4	4	4
	<b>P18</b>	4	4	4	4	4	4	4	4	4	4	4	4	4	4	4
	<b>P19</b>	4	4	4	4	4	4	4	4	4	4	4	4	4	4	4
	<b>P20</b>	4	4	4	4	4	4	4	4	4	4	4	4	4	4	4
	<b>P21</b>	4	4	4	4	4	4	4	4	4	4	4	4	4	4	4

DIMENSIONES	CLARIDAD			COHERENCIA			RELEVANCIA		
	V	Li	Ls	V	Li	Ls	V	Li	Ls
<b>D1</b>	1.00	0.80	1.00	1.00	0.80	1.00	1.00	0.80	1.00
<b>D2</b>	1.00	0.80	1.00	1.00	0.80	1.00	1.00	0.80	1.00
<b>D3</b>	1.00	0.80	1.00	1.00	0.80	1.00	1.00	0.80	1.00
<b>Instrumento por Criterio</b>	1.00	0.80	1.00	1.00	0.80	1.00	1.00	0.80	1.00
<b>Instrumento Global</b>	<b>1.00</b>	0.796	1.000						

<b>V de Ayken</b>	<b>1.00</b>
-------------------	-------------

## VARIABLE: DESARROLLO SOSTENIBLE

		CLARIDAD					COHERENCIA					RELEVANCIA				
		J1	J2	J3	J4	J5	J1	J2	J3	J4	J5	J1	J2	J3	J4	J5
<b>D1</b>	<b>P1</b>	4	4	4	4	4	4	4	4	4	4	4	4	4	4	4
	<b>P2</b>	4	4	4	4	4	4	4	4	4	4	4	4	4	4	4
	<b>P3</b>	4	4	4	4	4	4	4	4	4	4	4	4	4	4	4
	<b>P4</b>	4	4	4	4	4	4	4	4	4	4	4	4	4	4	4
	<b>P5</b>	4	4	4	4	4	4	4	4	4	4	4	4	4	4	4
	<b>P6</b>	4	4	4	4	4	4	4	4	4	4	4	4	4	4	4
	<b>P7</b>	4	4	4	4	4	4	4	4	4	4	4	4	4	4	4
<b>D2</b>	<b>P8</b>	4	4	4	4	4	4	4	4	4	4	4	4	4	4	4
	<b>P9</b>	4	4	4	4	4	4	4	4	4	4	4	4	4	4	4
	<b>P10</b>	4	4	4	4	4	4	4	4	4	4	4	4	4	4	4
	<b>P11</b>	4	4	4	4	4	4	4	4	4	4	4	4	4	4	4
	<b>P12</b>	4	4	4	4	4	4	4	4	4	4	4	4	4	4	4
	<b>P13</b>	4	4	4	4	4	4	4	4	4	4	4	4	4	4	4
	<b>P14</b>	4	4	4	4	4	4	4	4	4	4	4	4	4	4	4
<b>D3</b>	<b>P15</b>	4	4	4	4	4	4	4	4	4	4	4	4	4	4	4
	<b>P16</b>	4	4	4	4	4	4	4	4	4	4	4	4	4	4	4
	<b>P17</b>	4	4	4	4	4	4	4	4	4	4	4	4	4	4	4
	<b>P18</b>	4	4	4	4	4	4	4	4	4	4	4	4	4	4	4
	<b>P19</b>	4	4	4	4	4	4	4	4	4	4	4	4	4	4	4
	<b>P20</b>	4	4	4	4	4	4	4	4	4	4	4	4	4	4	4
	<b>P21</b>	4	4	4	4	4	4	4	4	4	4	4	4	4	4	4

DIMENSIONES	CLARIDAD			COHERENCIA			RELEVANCIA		
	V	Li	Ls	V	Li	Ls	V	Li	Ls
<b>D1</b>	1.00	0.80	1.00	1.00	0.80	1.00	1.00	0.80	1.00
<b>D2</b>	1.00	0.80	1.00	1.00	0.80	1.00	1.00	0.80	1.00
<b>D3</b>	1.00	0.80	1.00	1.00	0.80	1.00	1.00	0.80	1.00
<b>Instrumento por Criterio</b>	1.00	0.80	1.00	1.00	0.80	1.00	1.00	0.80	1.00
<b>Instrumento Global</b>	<b>1.00</b>	0.796	1.000						

<b>V de Ayken</b>	<b>1.00</b>
-------------------	-------------

## Confiabilidad de Instrumentos de investigación

### VARIABLE: GESTIÓN DE REPRESENTACIÓN POLITICA

Resumen de procesamiento de casos			
		N	%
Casos	Válido	50	100.0
	Excluido <sup>a</sup>	0	0.0
	Total	50	100.0

a. La eliminación por lista se basa en todas las variables del procedimiento.

Estadísticas de fiabilidad	
Alfa de Cronbach	N de elementos
0.934	21

Estadísticas de total de elemento				
	Media de escala si el elemento se ha suprimido	Varianza de escala si el elemento se ha suprimido	Correlación total de elementos corregida	Alfa de Cronbach si el elemento se ha suprimido
items1	60.78	215.233	0.646	0.930
items2	60.87	224.341	0.478	0.933
items3	60.80	218.241	0.607	0.931
items4	60.69	213.654	0.736	0.929
items5	60.76	218.752	0.672	0.930
items6	60.89	216.138	0.711	0.929
items7	60.70	217.458	0.653	0.930
items8	60.76	218.224	0.664	0.930
items9	60.61	221.374	0.613	0.931
items10	60.74	222.233	0.518	0.933
items11	60.80	222.694	0.558	0.932
items12	60.87	211.926	0.707	0.929
items13	60.89	213.233	0.733	0.929
items14	61.00	210.528	0.719	0.929
items15	60.61	225.148	0.574	0.932
items16	60.93	214.108	0.677	0.930
items17	60.83	213.047	0.703	0.929
items18	60.89	216.780	0.667	0.930
items19	60.80	223.109	0.450	0.934
items20	61.07	220.372	0.574	0.932
items21	61.13	232.115	0.206	0.938

## VARIABLE: DESARROLLO SOSTENIBLE

Resumen de procesamiento de casos			
		N	%
Casos	Válido	50	100.0
	Excluido <sup>a</sup>	0	0.0
	Total	50	100.0

a. La eliminación por lista se basa en todas las variables del procedimiento.

Estadísticas de fiabilidad	
Alfa de Cronbach	N de elementos
0.944	21

	Media de escala si el elemento se ha suprimido	Varianza de escala si el elemento se ha suprimido	Correlación total de elementos corregida	Alfa de Cronbach si el elemento se ha suprimido
Preg1	86.8704	449.662	0.494	0.943
Preg2	87.1667	444.632	0.613	0.942
Preg3	86.9815	438.735	0.656	0.941
Preg4	87.0185	444.056	0.578	0.942
Preg5	87.0926	440.425	0.650	0.942
Preg6	87.0926	442.161	0.580	0.942
Preg7	87.0000	443.283	0.604	0.942
Preg8	86.9259	445.843	0.596	0.942
Preg9	86.9630	444.565	0.640	0.942
Preg10	87.1852	443.286	0.588	0.942
Preg11	86.9815	447.679	0.569	0.942
Preg12	86.9630	442.451	0.675	0.941
Preg13	87.0926	443.708	0.565	0.943
Preg14	86.9630	445.961	0.620	0.942
Preg15	86.8889	448.327	0.636	0.942
Preg16	86.3519	447.289	0.581	0.942
Preg17	86.5370	441.763	0.598	0.942
Preg18	86.4630	442.404	0.616	0.942
Preg19	86.5000	449.877	0.513	0.943
Preg20	86.5556	440.176	0.643	0.942
Preg21	86.5185	442.707	0.567	0.943

### Base de datos estadísticos

<b>V1: GESTIÓN DE REPRESENTACIÓN POLITICA</b>																					
	<b>Dimensión: Actividades en nombre del ciudadano</b>										<b>Dimensión: Contenidos a la política pública</b>				<b>Dimensión: Gestión de relaciones</b>						
<b>Items</b>	<b>1</b>	<b>2</b>	<b>3</b>	<b>4</b>	<b>5</b>	<b>6</b>	<b>7</b>	<b>8</b>	<b>9</b>	<b>10</b>	<b>11</b>	<b>12</b>	<b>13</b>	<b>14</b>	<b>15</b>	<b>16</b>	<b>17</b>	<b>18</b>	<b>19</b>	<b>20</b>	<b>21</b>
1	3	4	3	4	3	4	3	3	5	4	4	5	5	5	3	4	4	4	5	5	4
2	2	2	2	2	3	2	3	1	2	1	2	1	2	2	1	2	1	2	1	2	1
3	5	5	5	5	4	5	5	2	2	2	2	3	3	2	4	4	4	4	4	2	2
4	5	5	5	5	4	4	4	3	3	3	3	3	3	3	2	5	4	4	4	5	5
5	5	5	5	5	4	4	4	3	4	4	4	3	3	4	4	4	4	3	4	1	2
6	3	4	3	3	5	3	3	3	3	3	4	4	3	3	1	3	3	1	2	3	5
7	3	2	2	2	5	1	1	2	2	2	2	2	2	2	1	3	2	1	1	1	2
8	5	5	2	4	1	3	5	5	5	5	4	5	5	5	5	5	5	2	5	5	5
9	5	5	5	5	4	4	4	5	5	5	5	5	5	5	5	5	5	5	5	5	5
10	5	4	5	3	3	2	3	3	3	2	2	3	4	2	4	2	1	3	2	2	3
11	5	5	5	4	4	5	4	4	5	4	4	4	5	4	5	5	5	4	5	4	4
12	5	3	3	1	3	3	3	3	3	3	3	2	1	1	1	1	2	1	1	1	1
13	5	5	4	4	4	5	5	4	4	2	4	5	4	4	4	5	5	3	5	5	4
14	5	5	3	5	3	3	4	3	5	3	3	4	4	5	2	3	3	3	5	3	2
15	3	5	5	5	3	5	5	3	4	3	4	4	5	4	3	3	3	2	2	2	2
16	5	5	5	5	5	5	5	5	5	5	5	5	5	5	5	5	5	5	5	5	5
17	1	3	3	3	1	3	2	3	2	1	3	1	3	5	4	5	4	3	3	4	4
18	2	2	2	2	2	4	4	2	2	2	2	2	2	2	2	2	2	2	2	2	2
19	2	2	3	2	3	2	2	2	2	2	3	3	3	2	2	2	2	1	2	2	2
20	5	5	5	5	5	5	5	5	5	5	5	5	5	5	5	5	5	5	5	5	5
21	4	4	4	4	3	3	4	4	4	4	4	4	4	4	4	4	4	4	4	4	4
22	4	4	4	4	3	3	3	3	3	3	3	3	3	3	3	3	3	3	3	3	3
23	4	4	5	5	2	3	4	5	5	5	5	5	5	5	4	5	5	4	4	5	5
24	5	5	4	5	5	5	5	4	4	5	5	5	5	5	4	5	5	4	5	5	4
25	5	4	4	4	4	4	4	5	5	5	5	5	4	4	5	5	5	5	5	5	4
26	3	2	2	3	3	3	3	3	3	2	3	3	3	3	4	3	3	4	4	4	2
27	1	2	4	3	1	1	1	1	1	1	1	1	1	2	4	2	2	1	4	3	1
28	3	5	4	4	3	3	2	3	3	3	2	3	3	2	4	2	3	1	1	3	3
29	3	4	1	2	3	2	5	4	2	2	4	3	1	3	4	3	3	1	3	1	3
30	3	1	1	1	1	1	1	1	1	1	1	1	1	1	1	1	1	1	1	2	1
31	3	4	3	3	3	3	2	3	1	3	5	2	5	4	5	4	3	1	5	5	4
32	4	4	4	4	3	4	4	4	4	4	4	4	4	4	4	4	4	4	4	4	4
33	4	4	3	4	3	4	3	4	3	4	3	4	3	4	4	3	4	4	3	3	4
34	4	4	5	4	4	5	5	4	5	5	4	5	5	5	4	4	5	5	4	4	5
35	3	3	2	3	3	1	2	3	1	3	2	5	4	3	2	3	1	2	2	2	2
36	1	1	2	1	1	2	1	1	1	1	2	1	2	1	1	1	2	1	1	1	1
37	4	4	4	5	3	4	5	4	3	3	3	3	4	4	4	3	5	5	5	4	3
38	1	2	1	1	4	2	2	3	2	2	3	2	2	2	2	2	3	1	2	3	2
39	5	5	5	5	2	5	5	4	3	4	3	3	3	3	3	3	3	3	4	3	4



40	5	5	5	5	4	4	4	4	4	4	4	5	5	4	5	5	5	4	5	4	4
41	4	3	3	3	3	3	3	3	3	3	3	4	3	4	3	3	3	3	3	3	3
42	2	3	2	2	2	2	2	2	2	2	2	2	2	2	2	2	2	2	2	2	2
43	3	5	3	3	3	3	5	3	1	3	3	4	4	3	1	3	4	2	4	4	3
44	3	4	3	4	3	3	4	1	2	1	2	2	1	1	3	4	5	3	2	3	2
45	3	3	2	2	2	3	3	3	3	2	3	3	3	3	3	3	3	3	3	3	3
46	3	3	3	3	1	2	3	3	3	3	3	4	4	4	4	4	4	4	4	3	3
47	4	4	4	4	3	3	3	4	4	4	4	4	4	4	4	4	4	4	4	4	3
48	5	4	4	4	3	4	3	4	4	4	4	4	4	4	3	3	3	3	3	4	4
49	5	5	5	5	4	4	4	3	4	4	4	4	4	4	4	4	4	4	4	4	4
50	3	4	4	4	3	3	3	3	4	4	4	3	4	4	3	3	3	4	4	4	4
51	1	1	1	1	1	2	3	2	1	1	2	1	1	1	2	1	1	1	1	1	1
52	1	1	4	1	4	1	1	4	1	1	1	1	1	1	1	4	2	2	1	1	2
53	3	5	5	4	3	3	5	3	3	4	3	4	5	5	3	3	2	4	4	2	3
54	3	4	4	5	3	4	3	5	3	4	4	5	4	5	3	4	4	4	5	5	4
55	1	5	5	5	3	3	5	5	5	3	5	5	3	2	3	5	5	4	5	5	5
56	3	4	3	4	3	3	3	3	3	3	3	3	3	3	3	3	3	3	3	3	3
57	5	5	4	4	4	4	3	4	3	4	3	3	4	3	5	4	5	3	3	2	3
58	2	3	2	2	3	3	2	2	2	2	2	2	2	2	2	2	2	2	2	3	3
59	3	3	3	2	3	3	4	3	4	4	4	4	4	4	3	4	5	5	5	3	5
60	5	4	5	5	3	4	5	4	3	4	5	5	4	4	4	4	5	2	4	2	3
61	5	5	5	5	5	5	5	5	5	5	5	5	5	5	5	5	5	5	4	5	5
62	1	3	3	3	2	3	4	4	2	3	4	3	3	3	3	3	4	1	1	1	2
63	4	4	2	2	3	3	3	3	3	2	3	2	3	3	4	5	5	5	5	4	4
64	1	1	3	3	1	1	2	3	3	3	2	2	2	2	3	3	3	3	2	3	3
65	3	3	2	2	3	3	2	2	2	2	2	3	2	2	2	2	3	1	1	1	2
66	5	5	5	5	4	4	4	5	5	5	5	5	5	5	4	4	4	4	4	5	5
67	3	2	3	2	3	2	2	2	3	2	2	3	2	3	3	2	3	2	3	2	3
68	3	3	3	2	3	3	4	3	3	3	3	3	4	3	3	3	3	3	4	3	3
69	3	5	3	2	3	4	4	3	1	2	1	3	2	2	3	3	3	2	3	3	2
70	4	4	4	3	3	3	4	4	3	4	3	4	4	3	4	4	4	4	4	3	4
71	2	3	2	2	2	2	2	3	2	2	2	2	2	2	2	3	3	3	3	2	2
72	3	4	3	3	3	4	4	4	3	3	3	4	4	3	3	4	4	3	4	4	4
73	4	4	3	3	3	4	4	2	3	3	4	3	4	4	3	3	3	3	3	3	3
74	3	3	3	3	3	3	3	3	3	3	3	3	3	3	3	3	3	3	3	3	3
75	4	5	4	4	4	5	3	5	4	3	5	3	2	4	4	3	5	3	5	4	3
76	3	3	2	3	2	4	4	4	2	3	5	5	5	3	4	3	3	3	3	4	4
77	3	2	2	2	2	2	2	3	2	2	2	1	1	1	1	1	1	1	1	1	2
78	1	3	3	3	3	3	3	4	3	3	3	4	4	3	3	3	4	3	4	2	2
79	3	4	3	4	3	4	3	3	5	4	4	5	5	5	3	4	4	4	5	5	4
80	2	2	2	2	3	2	3	1	2	1	2	1	2	2	1	2	1	2	1	2	1
81	5	5	5	5	4	5	5	2	2	2	2	3	3	2	4	4	4	4	4	2	2
82	5	5	5	5	4	5	5	2	2	2	2	3	3	2	4	4	4	4	4	2	2
83	5	5	5	5	4	4	4	3	3	3	3	3	3	3	2	5	4	4	4	5	5
84	5	5	5	5	4	4	4	2	4	4	4	3	3	4	4	4	4	3	4	1	2
85	3	4	3	3	5	3	3	3	3	3	4	4	3	3	1	3	3	1	2	3	5
86	3	2	2	2	5	1	1	2	2	2	2	2	2	2	1	3	2	1	1	1	2





V2: DESARROLLO SOSTENIBLE																				
Dimensión: Contratación socialmente responsable							Dimensión: Calidad de los servicios públicos							Dimensión: Mejora de la confianza institucional						
1	2	3	4	5	6	7	8	9	10	11	12	13	14	15	16	17	18	19	20	21
5	4	4	5	4	5	3	4	5	5	4	3	4	5	5	4	5	4	5	5	4
2	1	2	2	2	1	2	3	1	2	2	1	2	2	2	1	2	1	3	2	3
2	2	3	3	4	4	4	4	4	4	4	4	4	4	4	4	4	4	2	2	2
5	5	5	5	5	5	5	5	5	5	5	5	5	5	5	5	5	5	5	5	5
3	3	3	3	4	3	3	4	4	4	4	4	4	4	4	4	4	4	3	4	4
3	3	1	3	4	3	3	3	3	3	3	3	3	3	3	3	3	3	4	4	4
2	2	1	2	2	3	3	2	2	1	1	2	3	4	3	2	1	2	3	2	3
5	4	5	5	5	5	5	5	5	5	5	5	5	5	5	5	5	5	5	5	5
5	5	5	5	5	5	5	5	5	5	5	5	5	5	5	5	5	5	5	5	5
2	3	2	2	2	2	3	3	3	2	3	3	3	2	3	2	2	4	3	4	4
4	5	5	5	5	4	5	5	5	5	5	4	4	5	5	5	5	4	5	5	5
1	1	3	3	3	1	1	1	1	2	2	2	1	2	2	2	2	2	2	3	3
4	4	3	3	4	5	5	4	3	5	5	4	4	4	5	5	5	5	4	4	4
3	3	3	3	5	5	4	5	5	5	5	5	5	5	3	3	4	4	5	5	5
3	1	3	4	4	5	5	5	4	4	5	5	5	5	5	5	5	4	4	4	4
5	5	5	5	5	5	5	5	5	5	5	5	5	5	5	5	5	5	5	5	5
1	3	2	3	2	3	2	3	2	2	3	4	2	2	3	2	1	2	3	3	4
2	2	2	2	2	2	2	2	2	2	2	2	2	2	2	2	2	2	2	2	2
2	2	3	2	2	2	2	2	2	2	2	2	2	2	2	2	2	2	2	2	2
5	5	5	5	5	5	5	5	5	5	5	5	5	5	5	5	5	5	5	5	5
4	4	4	4	4	4	4	4	4	4	4	4	4	4	4	4	4	4	4	4	2
3	3	3	3	3	3	3	3	3	3	3	3	3	3	3	3	3	3	3	3	3
5	5	4	4	4	5	4	4	4	5	5	5	5	4	4	5	5	5	5	5	5
5	5	3	5	4	4	4	4	5	4	4	4	4	4	4	4	4	4	4	4	4
4	4	4	4	4	4	4	4	4	4	4	4	4	4	4	4	4	4	4	4	4
2	2	4	3	3	2	3	3	2	2	2	3	3	3	3	2	2	3	3	2	3
1	1	1	1	2	2	1	2	2	2	2	2	1	2	1	1	1	1	2	1	1
1	2	2	1	1	3	3	2	3	2	2	3	3	3	2	3	2	2	2	1	2
3	2	1	2	3	4	4	5	4	5	5	4	4	4	3	4	4	4	4	4	4
1	1	3	2	1	1	1	1	1	1	2	3	2	2	1	1	1	1	2	2	3
4	3	4	3	2	3	3	3	3	4	4	5	3	4	4	4	4	3	3	3	3
4	4	4	4	4	4	4	4	4	4	4	4	4	4	4	4	4	4	4	4	4
3	4	4	3	4	3	4	3	4	3	4	3	4	3	3	4	3	4	3	4	3
5	5	5	4	5	4	4	5	4	4	4	5	5	4	4	5	5	4	4	5	5
2	2	2	3	1	2	3	1	2	2	3	1	2	2	3	2	3	2	2	2	2
2	1	2	1	2	1	2	1	1	1	1	1	1	1	1	1	1	1	1	1	1
3	4	3	3	4	3	3	3	3	4	4	5	5	4	4	5	4	3	3	4	3
2	2	2	1	2	2	2	2	1	2	2	3	2	3	2	1	2	2	3	3	2
3	2	3	3	3	2	3	4	3	3	3	3	3	3	3	3	3	3	3	3	3
5	4	5	4	4	5	5	5	5	5	4	5	5	5	4	4	4	3	4	5	4
3	3	3	3	3	3	3	3	3	3	3	3	3	3	3	3	3	3	3	3	3
2	2	2	2	3	3	3	3	3	3	3	3	3	3	4	4	5	4	3	3	4
3	3	3	3	4	5	4	4	4	5	5	5	4	4	4	4	4	4	3	3	3

4	4	3	3	2	4	5	5	5	5	5	5	5	5	5	5	5	5	4	4	4
3	3	3	3	3	3	3	3	3	3	3	3	3	3	3	3	3	3	3	3	3
3	3	3	3	3	1	1	3	3	3	3	3	3	3	3	3	3	3	3	3	3
3	4	4	4	4	4	4	4	4	4	4	4	4	4	4	4	4	4	4	4	4
4	4	4	4	4	4	4	4	4	4	4	4	4	4	4	4	3	4	4	4	4
4	4	4	4	4	4	4	4	4	4	4	4	4	4	4	4	4	4	4	4	4
4	4	4	4	3	4	3	3	3	2	3	3	2	3	5	4	4	4	3	2	3
1	2	1	2	1	1	1	1	2	5	1	3	1	3	1	3	1	5	5	1	5
1	4	3	1	2	3	3	3	2	3	2	2	2	2	2	2	2	1	3	2	2
5	4	3	2	5	5	4	5	5	4	5	5	5	5	4	5	5	5	5	4	5
5	4	5	4	4	4	5	4	5	4	5	4	4	5	4	5	5	4	5	4	4
5	5	3	3	5	5	5	4	5	5	5	5	5	5	5	5	5	5	5	5	5
3	3	2	2	3	3	3	3	3	3	3	3	3	3	3	3	3	3	3	3	3
3	3	5	5	3	4	5	5	3	4	4	5	4	5	4	4	3	3	5	5	5
3	3	3	3	3	3	3	3	3	2	3	3	3	3	3	3	3	3	2	2	2
5	5	5	5	5	5	5	4	5	5	5	4	5	4	5	4	5	4	4	4	5
3	4	4	5	5	4	4	5	4	4	4	4	5	4	4	4	5	4	3	4	4
5	4	5	5	5	5	5	4	5	5	5	5	5	5	5	4	5	5	5	5	4
3	3	2	3	3	3	3	3	3	3	4	4	3	3	3	3	3	3	3	3	4
4	4	4	4	5	5	5	5	5	3	3	3	3	3	3	3	3	3	3	3	3
3	3	3	3	2	2	2	2	2	2	2	3	3	3	3	3	3	3	3	2	3
1	2	2	2	2	2	2	2	1	2	3	4	1	2	3	3	3	2	3	2	3
5	5	4	4	4	4	4	4	4	5	5	5	5	5	5	5	5	5	5	5	5
2	3	3	2	3	2	3	2	3	3	2	3	2	3	3	2	3	2	3	2	3
3	3	3	3	3	4	3	3	3	4	4	4	4	4	4	4	4	4	4	4	4
2	3	2	3	4	5	5	5	5	5	5	5	5	5	4	4	4	4	4	4	4
4	4	4	4	3	3	3	3	3	3	3	4	4	4	4	4	3	3	3	3	3
2	2	3	2	3	2	3	3	3	3	3	3	3	3	3	3	3	3	3	3	3
3	4	4	4	4	4	4	4	4	4	4	4	4	4	4	4	4	4	4	4	4
3	3	3	3	3	3	3	3	3	2	2	2	2	2	2	2	2	2	2	2	2
3	3	3	3	3	4	4	4	4	3	3	3	3	3	3	3	3	3	3	3	3
5	5	4	4	5	3	4	2	4	3	5	5	3	5	5	4	5	3	3	4	4
3	3	3	2	3	3	4	3	3	4	3	5	4	4	4	4	3	4	5	3	4
1	2	2	2	2	3	3	3	3	4	4	4	4	4	4	4	4	4	3	3	3
1	1	4	3	3	3	3	3	3	3	3	3	3	3	3	3	3	3	3	3	3
5	4	4	5	4	5	3	4	5	5	4	3	4	5	5	4	5	4	5	5	4
2	1	2	2	2	1	2	3	1	2	2	1	2	2	2	1	2	1	3	2	3
2	2	3	3	4	4	4	4	4	4	4	4	4	4	4	4	4	4	2	2	2
2	2	3	3	4	4	4	4	4	4	4	4	4	4	4	4	4	4	2	2	2
5	5	5	5	5	5	5	5	5	5	5	5	5	5	5	5	5	5	5	5	5
3	3	3	3	4	3	4	4	3	4	4	4	4	4	4	4	4	4	3	4	4
3	3	1	3	4	3	3	3	3	3	3	3	3	3	3	3	3	3	4	4	4
2	2	1	2	2	3	3	2	2	1	1	2	3	4	3	2	1	2	3	2	3
5	4	5	5	5	5	5	5	5	5	5	5	5	5	5	5	5	5	5	5	5
5	5	5	5	5	5	5	5	5	5	5	5	5	5	5	5	5	5	5	5	5
2	3	2	2	2	2	3	3	3	2	3	3	3	2	3	2	2	4	3	4	4
4	5	5	5	5	4	5	5	5	5	5	4	4	5	5	5	5	4	5	5	5







**UNIVERSIDAD CÉSAR VALLEJO**

**ESCUELA DE POSGRADO  
MAESTRÍA EN GESTIÓN PÚBLICA**

### **Declaratoria de Autenticidad de los Asesores**

Nosotros, BARBOZA ZELADA PEDRO ARTURO, SAAVEDRA SANDOVAL RENÁN, docente de la ESCUELA DE POSGRADO MAESTRÍA EN GESTIÓN PÚBLICA de la UNIVERSIDAD CÉSAR VALLEJO SAC - TARAPOTO, asesores de Tesis titulada: "

Gestión de representación política y el desarrollo sostenible, Región San Martín 2023

", cuyo autor es PIZZAN TOMANGUILLO NIEVES DEL PILAR, constato que la investigación tiene un índice de similitud de 12.00%, verificable en el reporte de originalidad del programa Turnitin, el cual ha sido realizado sin filtros, ni exclusiones.

Hemos revisado dicho reporte y concluyo que cada una de las coincidencias detectadas no constituyen plagio. A mi leal saber y entender la Tesis cumple con todas las normas para el uso de citas y referencias establecidas por la Universidad César Vallejo.

En tal sentido, asumimos la responsabilidad que corresponda ante cualquier falsedad, ocultamiento u omisión tanto de los documentos como de información aportada, por lo cual nos sometemos a lo dispuesto en las normas académicas vigentes de la Universidad César Vallejo.

TARAPOTO, 04 de Agosto del 2023

<b>Apellidos y Nombres del Asesor:</b>	<b>Firma</b>
BARBOZA ZELADA, PEDRO ARTURO <b>DNI:</b> 16529281 <b>ORCID:</b> 0000-0001-9032-7821	Firmado electrónicamente por: PBARBOZAZ el 04- 08-2023 18:37:32
SAAVEDRA SANDOVAL RENÁN <b>DNI:</b> 00974279 <b>ORCID:</b> 0000-0002-3018-9460	Firmado electrónicamente por: SSAAVEDRASA el 04-08-2023 19:48:06

Código documento Trilce: TRI - 0641266