



UNIVERSIDAD CÉSAR VALLEJO

ESCUELA DE POSGRADO

**PROGRAMA ACADÉMICO DE MAESTRÍA EN GESTIÓN
PÚBLICA**

Ejecución del Gasto Público y su incidencia en el desarrollo
económico local de un distrito de la Provincia de Acomayo Cusco,
2023

TESIS PARA OBTENER EL GRADO ACADÉMICO DE:

Maestra en Gestión Pública

AUTORA:

Sucasaire Sucasaire, Sara Bety (orcid.org/0000-0001-9402-828X)

ASESORES:

Dr. Beraun Beraun, Emil Renato (orcid.org/0000-0003-1497-6613)

Dr. Merino Nuñez, Mirko (orcid.org/0000-0002-8820-6382)

LÍNEA DE INVESTIGACIÓN:

Gestión de Políticas Públicas

LÍNEA DE RESPONSABILIDAD SOCIAL UNIVERSITARIA:

Desarrollo económico, empleo y emprendimiento

LIMA - PERÚ

2023

Dedicatoria

Esta tesis está dedicado a mi madre y hermana por todo el apoyo y cariño brindado, siendo mi motivación para desarrollarme como persona productiva y lograr una meta más.

Con cariño, respeto y admiración dedico a los profesores quienes me compartieron sus conocimientos en mi formación profesional.

Agradecimiento

Agradecimiento a Dios por darme salud y una vida llena de momentos especiales. A la Universidad Cesar Vallejo y al equipo de trabajo que conforman la Escuela de Postgrado, por su valioso apoyo y motivación en toda esta etapa de estudios de la maestría, y un especial agradecimiento a mi asesor Dr. Emil Renato Beraun Beraun, por alentarnos a seguir adelante.

Al Dr. César Acuña Peralta por brindarme las facilidades y beneficios para estudiar el programa de maestría, a todos los docentes que formaron parte de mi proceso de formación en mis estudios de maestría y a todas las personas que hicieron posible esta decisión que ahora es un presente, mi tesis.

DECLARATORIA DE ORIGINALIDAD DEL ASESOR



UNIVERSIDAD CÉSAR VALLEJO

ESCUELA DE POSGRADO

ESCUELA PROFESIONAL DE MAESTRÍA EN GESTIÓN PÚBLICA

Declaratoria de Autenticidad del Asesor

Yo, BERAUN BERAUN EMIL RENATO, docente de la ESCUELA DE POSGRADO de la escuela profesional de MAESTRÍA EN GESTIÓN PÚBLICA de la UNIVERSIDAD CÉSAR VALLEJO SAC - LIMA NORTE, asesor de Tesis titulada: "EJECUCIÓN DEL GASTO PÚBLICO Y SU INCIDENCIA EN EL DESARROLLO ECONÓMICO LOCAL DE UN DISTRITO DE LA PROVINCIA DE ACOMAYO CUSCO, 2023", cuyo autor es SUCASAIRE SUCASAIRE SARA BETY, constato que la investigación tiene un índice de similitud de 18.00%, verificable en el reporte de originalidad del programa Turnitin, el cual ha sido realizado sin filtros, ni exclusiones.

He revisado dicho reporte y concluyo que cada una de las coincidencias detectadas no constituyen plagio. A mi leal saber y entender la Tesis cumple con todas las normas para el uso de citas y referencias establecidas por la Universidad César Vallejo.

En tal sentido, asumo la responsabilidad que corresponda ante cualquier falsedad, ocultamiento u omisión tanto de los documentos como de información aportada, por lo cual me someto a lo dispuesto en las normas académicas vigentes de la Universidad César Vallejo.

LIMA, 22 de Julio del 2023

Apellidos y Nombres del Asesor:	Firma
BERAUN BERAUN EMIL RENATO DNI: 40228223 ORCID: 0000-0003-1497-6613	Firmado electrónicamente por: EBERAUNB el 22-07- 2023 15:33:20

Código documento Trilce: TRI - 0610315

DECLARATORIA DE ORIGINALIDAD DEL AUTOR



UNIVERSIDAD CÉSAR VALLEJO

ESCUELA DE POSGRADO

MAESTRÍA EN GESTIÓN PÚBLICA

Declaratoria de Originalidad del Autor

Yo, SUCASAIRESUCASAIRESARA BETY estudiante de la ESCUELA DE POSGRADO del programa de MAESTRÍA EN GESTIÓN PÚBLICA de la UNIVERSIDAD CÉSAR VALLEJO SAC - LIMA NORTE, declaro bajo juramento que todos los datos e información que acompañan la Tesis titulada: "Ejecución del Gasto Público y su incidencia en el desarrollo económico local de un distrito de la Provincia de Acomayo Cusco, 2023", es de mi autoría, por lo tanto, declaro que la Tesis:

1. No ha sido plagada ni total, ni parcialmente.
2. He mencionado todas las fuentes empleadas, identificando correctamente toda cita textual o de paráfrasis proveniente de otras fuentes.
3. No ha sido publicada, ni presentada anteriormente para la obtención de otro grado académico o título profesional.
4. Los datos presentados en los resultados no han sido falseados, ni duplicados, ni copiados.

En tal sentido asumo la responsabilidad que corresponda ante cualquier falsedad, ocultamiento u omisión tanto de los documentos como de la información aportada, por lo cual me someto a lo dispuesto en las normas académicas vigentes de la Universidad César Vallejo.

Nombres y Apellidos	Firma
SUCASAIRESUCASAIRESARA BETY DNI: 75809570 ORCID: 0000-0001-9402-828X	Firmado electrónicamente por: SSUCASAIRESU el 28- 08-2023 22:11:30

Código documento Trilce: INV - 1266574

Índice de contenidos

	Pág.
Dedicatoria	ii
Agradecimiento	iii
declaratoria de autenticidad del asesor	iv
Declaratoria de originalidad del autor	v
Índice de contenidos	vi
Índice de tablas	vii
Resumen	viii
Abstract	ix
I. INTRODUCCIÓN	1
II. MARCO TEÓRICO	5
III. METODOLOGÍA	15
3.1 Tipo y diseño de la investigación	15
3.2 Variables y operacionalización	16
3.3 Población, muestra y muestreo	19
3.4 Técnica e instrumentos de recolección de datos	20
3.5 Procedimientos	21
3.6 Método de análisis de datos	21
3.7 Aspectos éticos	22
IV. RESULTADOS	23
V. DISCUSIÓN	30
VI. CONCLUSIONES	35
VII. RECOMENDACIONES	37
REFERENCIAS	38
ANEXOS	44

Índice de tablas

	Pág.
Tabla 1 Operacionalización (variable 1)	17
Tabla 2 Operacionalización (variable 2)	18
Tabla 3 Nivel de Ejecución del gasto público, según sus dimensiones	23
Tabla 4 Nivel de Desarrollo económico local, según sus dimensiones	23
Tabla 5 Correlación: ejecución del gasto publico y desarrollo económico loca	24
Tabla 6 Correlacion: ejecución del gasto publico y fortalecimiento de capacidades agropecuarias	24
Tabla 7 Correlacion: ejecución del gasto publico y fortalecimiento de capacidades en turismo	25
Tabla 8 Correlacion: ejecución del gasto publico y fortalecimiento de capacidades en comercio	25
Tabla 9 Prueba de bondad de ajuste	26
Tabla 10 Prueba de variabilidad de Desarrollo económico local	26
Tabla 11 Estimaciones de parámetro para hipótesis general	27
Tabla 12 Estimaciones de parámetro para H.E. 1	28
Tabla 13 Estimaciones de parámetro para H.E. 2	28
Tabla 14 Estimaciones de parámetro para H.E. 3	29

Resumen

La investigación estuvo ubicada en un distrito de la Provincia de Acomayo de la Region del Cusco, el cual tuvo como objetivo primordial determinar cuál es la incidencia de la ejecución del gasto público en el desarrollo económico local. El tipo de estudio fue básico, de diseño no experimental, correlacional de corte transversal, su muestra estuvo representada por 50 personas, distribuidas por funcionarios públicos, donde se aplicó el cuestionario como instrumento para recolectar información en ambas variables. Se determinó una correlación de Pearson donde podemos observar que la relación entre ambas variables es significativa, teniendo un resultado de 0.382 la cual nos indica que existe una relación positiva baja entre la ejecución del gasto público y el desarrollo económico local. A causa del margen de Wald de 10,402 en relación con la significancia de $p: 0,001 < \alpha: 0,005$ que implicó la ejecución del gasto público influyó significativamente en el desarrollo económico local de lo que infiere que el modelo propuesto inicialmente permite explicar el 10,402 a la variable desarrollo económico local lo que evidencia una oportunidad de mejora respecto a fortalecimiento de capacidades agropecuarias, comerciales y turísticas.

Palabras clave: Gasto público, desarrollo economico, capacidad.

Abstract

The investigation was located in a district of the Acomayo Province of the Cusco Region, which had as its primary objective to determine the incidence of the execution of public spending on local economic development. The type of study was basic, non-experimental, cross-sectional correlational design, its sample was represented by 50 people, distributed by public officials, where the questionnaire was applied as an instrument to collect information on both variables. A Pearson correlation was determined where we can see that the relationship between both variables is significant, with a result of 0.382, which indicates that there is a low positive relationship between the execution of public spending and local economic development. Due to the Wald margin of 10,402 in relation to the significance of $p: 0.001 < \alpha: 0.005$ that implied the execution of public spending significantly influenced local economic development, which infers that the initially proposed model allows explaining the 10,402 to the local economic development variable, which shows an opportunity for improvement regarding the strengthening of agricultural, commercial and tourist capacities.

Keywords: Public spending, economic development, capacity.

I. INTRODUCCIÓN

El problema se plantea teniendo en consideración las previas investigaciones, comenzando con Anwar, et al. (2020) indicando como el gasto publico en Indonesia tiene una relación positiva en cuanto al desarrollo económico local donde el gasto publico cumple un rol importante en el desarrollo económico y logro de objetivos; así mismo Di Matteo et al (2019) menciona que el Gobierno juega un papel importante en el sector publico en términos económicos y de desarrollo en cuanto Khalid et al. (2016) los bienes y servicios que oferta el estado tienen que reflejarse en la población a través del IDH en lo social y económico en referencia al desarrollo. Es decir, todo ello surge con la finalidad de amoldar la gestión de presupuesto hacia puntos como los objetivos basados en resultados y que estén canalizados bajo la planificación del gobierno, para así asegurar el lado fiscal del forma optima lo detalla Pessino & Izquierdo, (2020).

Desde años remotos el Gobierno a presidido un rol importante en la economía como regulador de tal forma asegurando el desarrollo económico como la seguridad pública; dos perspectivas o políticas empiristas, que trajo consigo un debate y una conceptualización en cuanto al objetivo como compartamiento y estructura del gasto publico; ya que se evidencio que el gasto publico es un pilar inclusivo y estimula el desarrollo económico. Manriquez (2022) concluye que a pesar de la manifestación de Anwar (2003), en que el gasto publico es una determinante directa y positiva en el crecimiento económico; obtiene como resultado donde el gasto publico marca una relación inversa con el tamaño del gobierno y el producto marginal; por lo que sugiere una descentralización de los gasto públicos puesto que esta permitiría un crecimiento económico gradual y positivo.

La desigualdad ha sido uno de los más grandes problemas que a acrecentado año tras año en diferentes economías especialmente en Latino América; brechas que indudablemente han sido intervenidos por el Gobierno mediante políticas como son el gasto publico buscando un estado de bienestar el cual implica abastecimiento de bienes y servicios; en el caso peruano a puertas del siglo XXI se caracterizo por ser una economía estable con índices económicos positivos lo cual explicaba un crecimiento económico continuo, si

embargo, la pobreza persistía en diferentes aspectos y sectores en la población; es decir no se alcanzó una equidad en la distribución de riquezas, para ello se aplicaron medidas de política fiscal que mediante el gasto público se buscó la reducción de estas brechas sociales así lo afirma Chunga (2021), para ello se aplicaron dos tipos de gastos como el gasto público en inversión como el gasto público en consumo donde se identificó que existe un impacto ascendente del gasto público en inversión sobre el crecimiento económico a diferencia del gasto público en consumo que tiene un impacto negativo sobre el crecimiento así lo afirma Gonzales (2011).

Dada la amplitud del gasto público el recorte de este refleja una desaceleración e incertidumbre de prioridades lo cual perjudica en la senda de crecimiento como país, además de ello se debe priorizar el gasto social que el gasto por funciones de servicios públicos en general o asuntos económicos respecto al gasto total Podesta, (2020). De esta forma, se da la intervención por parte del estado en lo que refiere al gasto público en favor a la inversión y políticas de redistribución de ingreso lo cual tendrá un efecto positivo en la sociedad lo manifiesta Kouassi, K. (2018)

Sin embargo, el gasto público ha sido evidentemente un paradigma en la canalización a objetivos del desarrollo y crecimiento económico como país, para ello con esta investigación se pretende indagar si el gasto público impacta en el desarrollo económico en donde se ejecute como tal.

Teniendo en cuenta que, en nuestro territorio peruano a lo largo de los años se ha estado implementando ciertos mecanismos con el fin de modernizar la parte de la gestión pública con el hecho de conseguir mayores resultados en beneficio de la ciudadanía, canalizando actividades al desarrollo económico desde un enfoque local del Perú, abriendo paso a oportunidades. Todo nivel de gobierno tiene como objetivo el de promover y estimular el desarrollo dentro de su jurisdicción de forma integral entre todo su ámbito territorial esta tiene que tener un carácter cultural, económica, ambiental y social con la finalidad de mejorar y tener impacto en sus habitantes en el ámbito social y bienestar.

Para tener impacto en el desarrollo económico local se tienen que desarrollar ciertos elementos como: lo territorial, socio cultural, institucional, ambiental y económico, para este caso dentro de un territorio local como una municipalidad distrital de la provincia de Acomayo de la región Cusco. Como

Gobierno local tiene como deber el de promover a través del presupuesto como son los gastos en progreso social como económico, canalizando políticas de empleo productivo y así de esta forma consignar una economía productiva a la sociedad.

Frente a la importancia de la ejecución de estas herramientas productivas dentro de la gestión pública como parte de la modernización y que orientan a una mayor y mejora en la prestación u ofertantes de servicios, a la fecha en una Municipalidad Distrital de la Provincia de Acomayo en la región del Cusco, ha estado ejecutando gastos que no recogen primordialmente puntos y acciones que impacten en el desarrollo económico de ese distrito puesto que se han estado ejecutando gastos en acciones operativas como inversiones que no cierran brechas e incrementen y beneficie el bienestar social; puesto que ni se refleja en la misma ciudadanía; partiendo de ello la presente investigación tiene como fin el de demostrar que dada una ejecución de gastos en aspectos proyectistas dirigidos a la inversión pública que sumen y amplíen oportunidades, recursos y en especial las capacidades de la población esta tendría un impacto positivo en desarrollo como tal en una municipalidad distrital de la provincia de Acomayo.

Habiendo expuesto toda la problemática que se plantea en dicha investigación: ¿Cuál es la incidencia de la ejecución del gasto público en el Desarrollo Económico Local de un distrito de la Provincia de Acomayo Cusco, 2023? Teniendo como problemas específicos: ¿De qué manera incide la ejecución del gasto público en el fortalecimiento de capacidades agropecuarias de un distrito de la Provincia de Acomayo Cusco, 2023?; ¿De qué manera incide la ejecución del gasto público en el fortalecimiento de capacidades en turismo de un distrito de la Provincia de Acomayo Cusco, 2023?; ¿De qué manera la ejecución del gasto público incide en el fortalecimiento de capacidades en comercio de un distrito de la Provincia de Acomayo Cusco, 2023?

El objetivo general: Determinar cuál es la incidencia de la ejecución del gasto público en el desarrollo económico local de un distrito de la Provincia de Acomayo Cusco, 2023. Y en los específicos: Determinar de qué manera la ejecución del gasto público incide en el fortalecimiento de capacidades

agropecuarias de un distrito de la Provincia de Acomayo Cusco, 2023. Determinar de qué manera la ejecución del gasto público incide en el fortalecimiento de capacidades en turismo de un distrito de la Provincia de Acomayo Cusco, 2023. Determinar de qué manera la ejecución del gasto público incide en el fortalecimiento de capacidades en comercio de un distrito de la Provincia de Acomayo Cusco, 2023.

Las hipótesis de la investigación serían las siguientes: la ejecución del gasto público incide de manera positiva en el Desarrollo Económico Local. Las hipótesis específicas, la ejecución del gasto público incide de manera favorable en el fortalecimiento de capacidades agropecuarias; la ejecución del gasto público incide de manera significativa en el fortalecimiento de capacidades en turismo; la ejecución del gasto público incide de manera significativa en cuanto al fortalecimiento de capacidades en un tanto comerciales todo ellos enmarcados territorialmente en un distrito de la Provincia de Acomayo para el año 2023.

II. MARCO TEÓRICO

Entre previos estudios en acontecimientos en lo internacional, se encuentra a Pilla (2018) en su investigación intitulada sobre el gasto público y su incidencia en el desarrollo económico del Ecuador entre los períodos 1980 – 2015; donde se analiza el punto de incidencia de la ejecución del gasto público en un enfoque de desarrollo económico, empleándose un tipo de investigación explicativo, correlacional además de ser descriptivo y exploratorio, en referente al diseño esta es no experimental en marcándose dentro de un enfoque cuantitativo; la investigación tuvo una muestra constituida por un conglomerado temporal en cuanto a datos contituidas por 36 puntos de observación del PBI y el gasto público expresados en valores monetarios entre los años 1980 hasta 2015. La recopilación de información es de fuente secundaria obtenida a través del Banco Mundial, Instituto de Estadística y Censos, Banco Central de Ecuador y así mismo del Fondo Monetario Internacional seguidamente de ello se aplico haciendo uso de modelos econométricos como son los Vectores Autorregresivos VAR y el modelo de corrección de errores VECM en base a todo ellos se obtuvo los siguientes puntos: el modelo econométrico con un ajuste mayor la obtuvo el VECM direccionando a una sola, esto indica, que el desarrollo económico en relación con el gasto público resultando correlacional entre los periodos y no contrariamente. Además entre los resultados se aprecia que el gasto público obtuvo una trascendencia ascendente en cuanto a los procesos cíclicos del PBI del Ecuador esto quiere decir que cuando la Inversión Pública incrementa el PBI tiene el mismo efecto positivo, siempre y cuando estén dirigidas a la producción y contribución en cuanto al sector social, todo la inversión publica.

Ramos (2020) en su investigación intitulada gasto publico en la dinámica económica de las provincias del ecuador, 2000-2017, teniendo por objetivo de este estudio es en cuanto a determiar el grado a impactar del gasto publico en una cierta dinámica económica de las provinias del Ecuador. Para la presente se evaluo a una muestra de 24 provincias en referencia a los datos estadisticos obtenidos del Banco Mundial y Banco Central del Ecuador en los años 2000 al 2017. La investigación es descriptiva y de tipo correlacional,

aplicando un diseño no experimental y de carácter documental. En cuanto a la recopilación de datos e información se tendió a recurrir a la técnica de observación y fichaje como instrumento, de las cuales se obtuvo lo siguiente: con respecto al gasto público, si repercute de manera significativa en cuanto al crecimiento económico de las provincias del Ecuador y por ende esta repercute no al mismo grado en cuanto al desarrollo económico, sin embargo su significancia es positiva; así mismo su aplicación y resultados de esta es del mismo grado en las provincias del Ecuador y a nivel nacional por ende. Haciendo un énfasis que las provincias de Pichincha y Guayas tienen un gasto público con mayor alcance y esto explica que aprovechan el capital humano como las externalidades positivas en referente al gasto público; sin embargo existen otras provincias que no logran potencia su crecimiento y desarrollo económico debido a la falta de capitalización tales son la provincia de Carchi, Orellana y Cotopaxi.

Letelier, F. (2017) en su investigación de efectos del gasto público y crecimiento económico en su composición, se estimó que 53 economías, donde se concluye con respecto al gasto público como integrante del PBI decreciendo de forma proporcional el crecimiento económico, esto quiere decir un 1% en referente al gasto como gobierno reduce negativamente la tasa de crecimiento económico en 0.03%; entonces la relación que guarda el gasto con crecimiento tiende a ser negativa echo que impacta ya que las grandes economías desarrolladas en base al gasto en el sector social e infraestructuras reduce sigilosamente el crecimiento económico; a diferencia que gastos destinados al capital humano tienden a incrementarse de forma significativa en cuanto al crecimiento como economía.

Gallegos & Cajas (2022) en su artículo titulado el tamaño óptimo del gasto público y su incidencia en el crecimiento económico en el Ecuador, período 2000-2021, a través de la aplicación del modelo econométrico se demuestra lo siguiente: en el país ecuatoriano el gasto público se incrementa en 30.23% del PBI siempre cuando esta pueda incrementar la tasa de crecimiento, de esta forma en el sector público el gasto representaría un efecto multiplicativo motivando a un mayor empleo como la inversión a largo plazo en términos de crecimiento económico.

Importante apreciación de Campo y Mendoza (2018); quienes manifiestan en su publicación Gasto público y crecimiento económico: un análisis regional para Colombia, 1984-2012, un estudio realizado en 24 regiones de Colombia donde se obtuvo y además se explica que tiene una relación de largo plazo con cierto dinamismo de sus economías regionales y gasto publico; de las cuales se obtuvo mediante el modelo de datos panel, que el gasto publico primario; comprende la inversión y funcionamiento, tiene efecto positivo en el crecimiento económico; haciendo incapie regiones como La Guajira, Santander y Córdoba en cuanto a sus efectos del gasto publico que es mucho mayor a diferencia de las otras regiones, sobre el crecimiento económico; como también las regiones Bogota, Norte de Santander, Quindío y Risaraalda obtuvieron los resultados más bajos en cuanto a sus efectos del gasto sobre el crecimiento como economis regionales; en resumen de los resultados en general se obtuvo que el incrementi de un punto porcentual en cuanto al Gasto Público esta generará un ligero incremento directo al crecimiento económico en un largo plazo.

En los estudios previos elaborados a nivel nacional, en el Perú, se encuentra a Meza, Aquino y Alcedo (2018); quienes investigaron el gasto publico y la influencia que tiene esta en el desarrollo económico en la región de Huanuco entre los periodos 2000 y 2016, dicho estudio tuvo como objetivo el de terminar la influencia que tuvo el gasto publico que ejecuto el gobierno nacional y regional en cuanto a términos de desarrollo económico de dicha región en 2000-2016, dicho estudio se trabajo con una muestra que estuvo constituida por datos como el VAB valor agregado bruto, IPHuanuco que quiere decir inversión publica Huanuco y por ultimo la FBK formación bruta de capital en dicha región de Huanuco. La investigación se realiza de forma correlacional y explicativa, y en cuanto a tendencia un diseño longitudinal, aplicando modelos econométricos autoregresivos obteniendo los siguientes resultados: aplicándose el modelo econométrico y haciendo una contrastación con las hipótesis de dicha investigación, se obtuvo que el desarrollo económico huanuqueño tuvo un incremento en un 6.33% debido a la ejsucion de la inversión a nivel regional como nacional.

Bermudez, Luicho y Rafaelo (2021); quienes tuvieron como investigación en cuanto al gasto publico y su incidencia en el desarrollo económico en la región de Huánuco entre los periodos 2008-2018; teniendo como objetivo de determinar el grado del gasto público que impacta e incide en cuanto al desarrollo económico , para esta investigación se adecua un diseño no experimental con un corte longitudinal asi mismo la muestra que se opto tiende a ser conformada por una serie de tiempo en 11 observaciones anuales distribuidas, aplicandose un modelo econométrico de las cuales en resultado se obtuvo lo siguiente: que el gasto público incide de forma significativa dentro del ámbito del desarrollo económico en Huánuco como también en sus variables respectivas.

Tipo (2019), en su investigación de la incidencia del presupuesto por resultados en el desarrollo económico local del distrito de Potoni entre los años 2016 y 2017, la muestra es probabilística por la que se estudio 314 familias concernientes a la investigación con un enfoque cuantitativo como no experimental, aplicando dos instrumentos de recolección de datos la primera de análisis documental y la técnica de encuesta aplicando un cuestionario de las cuales se obtuvo como resultados que la incidencia que tiene sobre el desarrollo económico local en cuanto a sus indicadores como son el sector salud, sector infraestructura y asi mismo el sector educación estas tienen significancia positiva esto quiere decir que si el presupuesto por resultados es ejecutado de manera objetiva a las metas designadas pue tendrá un efecto positivo en el desarrollo económico local, entre las más recalcantes de sus resultados obtenidos es que en cuanto al presupuesto aplicado por resultados ya que esta tiene un efecto positivamente moderada ya que esta expresa como resultado en la mejora de vida de sus conciudadanos.

Villanueva (2019), refiere a su investigación sobre la ejecución presupuestal y su incidencia en el cumplimiento de metas institucionales de la Municipalidad Distrital de la Esperanza. Con el objetivo de evaluar los gastos e ingresos de la ejecución presupuestaria, aplicándose una metodología de análisis cuantitativo, seguidamente con un tamaño de muestra que comprendía dicha municipalidad de estudio, a través del proceso de investigación se obtuvo los siguientes resultados: la ejecución de presupuesto de gastos en general tuvo un PIA de s/ 26168988 y un PIM de s/. 47082075 con un menor avance dicho

echo comprende como un menor avance en cuanto a la adquisición de bienes y servicios no financieros, así mismo, la ejecución de metas y objetivos, es deficiente, debido a que solo se tendió a alcanzar a ejecutar un 60% como 68% respectivamente caracterizándose por ser ineficiente. En otras palabras esto quiere decir que la Municipalidad Distrital de la Esperanza genera un efecto negativo cuando no ejecuta eficientemente el presupuesto por lo que incumple los objetivos y metas, lo cual no genera un beneficio a la ciudadanía en su entorno económico, cultural y social.

Huillca & Alvarez (2019), en su investigación intitulada ejecución del gasto público y su incidencia en el desarrollo económico local del distrito de Sangarara, periodo 2019, una investigación aplicada, no experimental con un tamaño de muestra de 21 laborandos. Que a través de la inferencia estadística se llegó a concluir que a través de la prueba Rho de Spearman 0,757 de coeficiente cuyo nivel de significancia fue menor a 0,05 así obteniendo en resultados finales que sí existe una relación positiva alta entre ejecución del gasto público como el desarrollo económico local.

Mamani (2022), investigación titulada Análisis de la ejecución presupuestaria y su incidencia en el nivel de cumplimiento de las metas teniendo como objetivo en la parte institucional de la municipalidad distrital de Orurillo, periodos 2017-2018; un estudio con diseño no experimental, correlacional, con una metodología descriptiva, con un tamaño de muestra comprendida entre 24 comunidades y 4 centros poblados de la comuna Orurillo, de las cuales tuvo como propio resultado la inexistencia de una relación de forma directa ni criterios técnicos con respecto a los ingresos y los gastos ya que existe una brecha extensa en cuanto a diferencias entre lo ejecutado y programado; en lo cual se mostró que existe ineficiencia en cuanto al gasto público y esta incide negativamente en el cumplimiento de objetivos y metas respectivamente; lo cual perjudica directamente al desarrollo de la jurisdicción Orurillina, puesto que el dinero no ejecutado no genera oportunidades. Así como influye de forma negativa en el cumplimiento de objetivos institucionales como metas.

Para las bases teóricas de las dos variables Wagner (1883); quien nos indica en la Ley del crecimiento progresivo de la actividad estatal, que el

desarrollo económico de una región tiende a ser creciente en cuanto el gasto público sea creciente y esta se pueda dar por una presión política para incrementar niveles de bienestar en la sociedad, esto explica que el progreso social es el resultado, la causa como la justificación justa de un gasto público. Además sostiene que el incremento del gasto en actividades estatales en ámbitos internos y externos propicia una mayor participación en lo gubernamental; cuya participación incidirá a una sociedad progresista que directamente mejorará las labores gubernamentales así mismo esta evitará una mala administración por los grandes capitales asociados. Es así que el autor indica que para lograr el incremento del desarrollo económico de un país se obtendrá a través de un gasto público creciente meramente ejecutada de forma eficiente y en beneficio de su ciudadanía.

Según Devarajan, Swaroop y Zou (2006), nos expone que el gasto público es un conglomerado de repartos donde el sector público recurre, como medio de contraprestador de servicios como bienes, así mismo como los subsidios y transferencias en el lapso de un periodo lo cual permite un crecimiento constante. La adquisición de servicios y bienes sirve para la demanda del sector público, expresado como gasto público. Donde existen dos tipos de gastos la primera según su impacto económico y como segundo propósito con respecto al gasto. Así el gasto público significa una serie de actividades articuladas que expresa un costo hacia el sector público donde desempeña actividades como la producción y suministro de servicios y bienes. Las cuales los brinda de dos formas, una que mejora en productividad de factores productivos tales son los puertos industriales; y lo otro dirigido de forma colectiva e individual como son el transporte público o parques nacionales, etc, gastos de infraestructura, o gastos públicos como son los subsidios a hogares o empresas.

Según Campos y Figueroa (2018); la política de inversión pública tiene como objetivo el optimizar los recursos en su uso que se designan a la inversión, en el Perú la inversión pública está sujeta a reglas dadas por el MEF que a través de la Dirección General de Programación Multianual de Inversiones tiende a garantizar la eficiencia del gasto; lo cual, se interpreta como un incremento con respecto a la inversión pública se verá reflejado en el desarrollo y crecimiento económico social como el capital humano, físico e

intelectual, e indirectamente a la productividad, como la oferta laboral y así mismo los ingresos de la ciudadanía, que repercute y rebota como calidad de vida.

De acuerdo al Decreto Legislativo N° 1440 (2018), el gasto público se define como un subconjunto de gastos tales como son los gastos de capital, el corriente así como los servicios por deuda de las cuales se ejecuta mediante actividades que realiza las entidades orientadas a la prestación de servicios y bienes en bienestar de la sociedad.

Medina (2018), menciona que el gasto corriente son todos aquellos destinados a la operación y/o mantenimiento de servicios que oferta el estado; es decir, todos aquellos gastos no recuperables que se dan de forma permanente por su necesidad además que esta se caracteriza por que incurre de manera regular en actividades productivas ordinarias o ya sea de prestación; estas comprenden los siguientes: pago de intereses, transferencias corrientes, gastos en planilla, gastos de defensa, compra de servicios y bienes así como para aquellas actividades destinados al desarrollo e investigación, ya que estas no concretan un beneficio o por lo general no incurren a activos físicos que dependen de entidades. Precizando que estos gastos no implican la captación de activos capital, es más este gasto corriente se adhiere de ciertas sumas por transferencias corrientes, remuneraciones o como el pago de impuestos.

Medina (2018), afirma en su investigación que el gasto de inversión, son todos aquellos que al ejecutarlo expresa un crecimiento en cuanto a la producción o incremento del patrimonio del Estado; este tipo de gasto se destina en lo primordial al cierre de brechas, es decir, a actividades estratégicas que repercutan positivamente en la sociedad y suman como desarrollo tales como pueden ser: obras públicas por contrato, herramientas, maquinarias, seguridad pública, inversión financiera, concesión de créditos, equipo de transporte, bonos, adquisición de acciones o derechos.

Según Jimenez y Sanaú (2011), dentro de las funciones del gasto público tiene como la social económica, siendo esta una de las mejores formas en cuanto a la redistribución de las riquezas, el estado interviene mediante el gasto público a fin de conseguir incentivar dichas actividades que expresen un desarrollo y esta se muestre en su población; para ello una economía debe

caracterizarse con un sistema hidráulico, de transporte, energético, telecomunicaciones. Todo aquello que suma como calidad de vida para su sociedad.

Para la segunda variable tenemos presente a las siguientes teorías Gallichio (2010) quien indica que si se canaliza e interioriza un mejoramiento local pues esta repercutirá y se expresará como un crecimiento íntegro, y a su vez esta estará relacionada con el aspecto territorial en cuanto a su incremento, así como en lo económico, político y culturalización, todo ello resumiéndose como una forma de un proceso que garantice confianza dentro de la democratización, con fines de que se promueva el desarrollo equitativo como sostenido, desde entonces se debe realizar un análisis exhaustivo en cuanto a la viabilidad local como territorial.

Velásquez (2001) muestra en partes que el desarrollo local, es un reflejo claro de las acciones de los gobiernos a cargo, como por ejemplo el cómo resolver las necesidades de los vecinos, partiendo como un conglomerado y sucesivas decisiones, partiendo como ley por el estado social de derecho y sus respectivos vías administrativas autónomas, todo ello en el desarrollo de la localidad. También se manifiesta que existen muchas entidades públicas como son los gobiernos que poseen heterogeneidad en cuanto a sus características las cuales se deberán considerar como hincapié agendado ya que esta sustenta la imagen como desarrollo y descentralización de objetivos.

Velásquez (2001) también indica, que el desarrollo territorial refiere a un conjunto de acciones la cual se expresaría como resultado la sustentabilidad climática, un ascenso económicamente y un equilibrio; y el progreso de la localidad, es decir, dado este punto a llegar se tendría que caracterizar y condicionar en los siguientes puntos:

- Lugares predeterminados y destinados para ser, arriba del hacer y crecer.
- Identificación de zonas vulnerables.
- Identificación de espacios territoriales para intervenciones y sondeo para un crecimiento.

Marquez (2011) interpreta al desarrollo local, como una previsión o paradigma de un crecimiento en forma proporcional así como un conglomerado

de lugares, que se explica como un nucho ecológico, es decir, donde el el demandante o ciudadano satisface sus necesidades de primera escala como segunda la de Abrahn Maslow.

Marquez (2011) rescata que el desarrollo como pone la transformación que expresa y resulta beneficioso para la sociedad en un tanto financiero a nivel local.

Según la International Labour Organization (2018) indica que a la fecha de la emergencia de un enfriamiento económico y social en diferentes países ha habido un notorio y aumento de desigualdades a nivel nacional. Esto a causa de la expansión de la informalidad en la economía, como la variación y cambios en cuanto a su estructura de mercado laboral, así como las diferentes fuentes tradiciones de trabajo frente a ello se dio la implementación de políticas participativas que ayuden como estrategia para la generación de empleo en zonas donde se requiera y necesiten.

Instituto de Estudio Superiores (2017), afirma en su investigación, una propuesta al desarrollo económico local, como un enfoque que supera lo simplista y amplia al desarrollo como no cuantitativamente sino cualitativamente; es decir que el desarrollo tiene que ser el eje de la expresión de capacidades y potencialidades como son: capacidades humanas, capital social, económico y físico. Este enfoque desarrollado por el IES reconoce la capacidad y potencialidad como parte esencial del progreso; denominado enfoque de potencialidades; que canaliza el crecimiento fructuoso del aparato productivo y el empleo. De acuerdo al IES, considera ciertas estrategia como elementos básicos que son ejes del desarrollo económico local:

- Mejorar el desarrollo local en cuanto a sus condiciones:
 - Territorialmente se tenga un plan ordenado
 - Se planifique una gestión en el aspecto ambientalista
 - Una inversión productiva dentro de la infraestructura
 - Se aplique territorialmente el marketing
- Mejorar el desarrollo empresarial
 - Conjunt de simplificación y unificación en canalización de mypes.
 - Acceso al internet como las información para las mypes.

- Aplicación de fichas de capacitación conjuntamente con las de asistencia técnica.
 - La asociatividad como sinónimo de sinergia.
 - Formalización de las mypes.
 - Puntos de esacio como son ferias sectoriales.
- Mejoramiento del desarrollo laboral
- Canalización de los interesados como son los ofertantes y dar soporte mediante las capacitaciones.
 - Monitorización en capacitación laboral y formación.
 - Especialmente se aplique sistemas para jóvenes.
 - Aplicación de formas de protección a los laburandos.

III. METODOLOGÍA

Para este apartado para la presente investigación se usará un enfoque cuantitativo; bajo el respaldo según Hernández et al. (2014) dicho autor menciona que para este enfoque se hace uso de datos que sean medibles esto con la finalidad de que se puedan analizar y así mismo medir los resultados, y consecuentemente sean de utilidad a los problemas expuestos. Partiendo de esta referencia, este proyecto tendrá un enfoque de forma cuantitativa ya que el tema de investigación, serán posteriormente desarrollados en cuanto a sus resultados mediante tablas descriptivas a causa de datos medibles.

3.1 Tipo y diseño de la investigación

3.1.1 tipo de Investigación

Para este apartado mencionamos a Hernández, Fernández, & Baptista (2014), que para este trabajo en curso de investigación se identificó a través de un enfoque cuantitativo como ya se mencionó, así como de nivel correccional y causal; puesto que dicha investigación se caracteriza por centrar su investigación en problemas realistas teniendo como intención prácticas contiguas estructuradas, por lo que merece una indagación a aplicación.

3.1.2 Diseño de Investigación

Como tal trabajo de investigación se caracteriza por tener un diseño no experimental; esto quiere decir que en dicha investigación por ningún motivo se manipulará las variables puesto en estudio; y así mismo dicho estudio es transversal ya que la investigación se dará en un determinado tiempo, consecutivamente se recurrirá a la descripción del comportamiento de las variables en estudio, esto implica que durante el proceso de investigación solo se observará el fenómeno en cuanto a su comportamiento por lo cual implicaría esta a un corte transversal. Ya que para la investigación en sus variables se dará en determinando momento con una medición, haciendo uso de una metodología hipotética deductiva acorde a Valderrama & Jaimes (2019).

La metodología a aplicar es de hipotético deductivo, puesto que se utilizará fuentes de información existentes y en base a estas se plantearan la hipótesis.

3.2 Variables y operacionalización

Variable 1: Ejecución del Gasto Público

Definición Conceptual

Como consiguiente, Ejecución del Gasto Público tenemos al Ministerio de Economía y Finanzas (2019), que afirma que es un proceso en la cual se tienden a obligaciones con el fin de financiar la necesidad y requerimiento de servicios y/o bienes a la sociedad, canalizado resultados, alineado al presupuesto institucional de pliegos como la asignación de atribuciones y competencias regidos bajo Ley y como la Programación y Equilibrio Presupuestario que están plasmados en los artículos 77 y 78 de la Constitución Política del Perú, lo cual le compete a las instituciones públicas y dentro de ellas se entiende el gasto de inversión como el corriente. Así mismo Meana VÝrostová et al. (2021), define al gasto publico como desembolso por el estado, para el accionar de atención de servicios, pago de deudas, gastos operativos en funciones a las metas institucionales.

Definición Operacional

Valderrama (2018) en su investigación examino los cotejos de puntos de abstracciones en cuanto a las teorías a través de las defragmentaciones en puntos medibles; es por ello, que la operacionalizacion se entiende como el medio donde se puede transformar varibales abstractas a unidades de medición.

De esta forma se define en referente a la ejecución del Gasto Público como un procedimiento o proceso mediante la cual se ofertan servicios y bienes dirigidos al bienestar de la sociedad. Esto tiene como base, la medición de 2 dimensiones como son la ejecución del gasto corriente y la ejecución del gasto de inversión.

Tabla 1

Operacionalización (variable 1)

Dimensiones	Indicadores	Escala Likert
Ejecución de gasto corriente	- PIM para gasto corriente.	
	- Ejecución de metas presupuestarias orientada a gasto corriente.	
Ejecución de gasto de inversión	- Porcentaje de ejecución del PIM orientado a gasto corriente.	1=Totalmente en desacuerdo
	- Eficiencia y transparencia del gasto.	2=En desacuerdo
	- PIM para gasto de inversión.	3=Ni de acuerdo, ni en desacuerdo
	- Ejecución de metas presupuestarias orientadas a gasto de inversión.	4=De acuerdo
	- Porcentaje de ejecución del PIM orientado a gasto de inversión.	5=Totalmente de acuerdo
	- Ejecución de gasto de inversión orientado a resultados.	

Nota: Elaboración propia

Variable 2: Desarrollo Económico Local**Definición Conceptual**

Para esta segunda variable tenemos a Fundación DEMUCA (2017), manifiestan que el desarrollo local tiende a apreciarse como todo un proceso de concertación en la que se caracteriza la construcción de fortalezas y capacidades que implica a los ciudadanos dentro de un ámbito político administrativo y territorial de nivel local en las que se deben concretar como unidades de proyectos de desarrollo y planificación de diseño de estrategias en base a las iniciativas locales, recursos y necesidades. Tomando en cuenta que este proceso tiene que incorporar dinámicas territorial, desarrollo sectorial y

funcional, que se dirigen desde el Estado, las empresas privadas y organismos sociales dentro de un territorio; es decir una localidad.

Definición Operacional

La definición operacional implicó que el desarrollo económico local implica cierto proceso mediante la cual se desarrolla habilidades, capacidades y fortalezas directamente al ciudadano teniendo como impacto al bienestar social y calidad. En lo referente se plantea en 3 dimensiones como medición hacia la variable dependiente: tales como el fortalecimiento en capacidades de comercio, en turismo y agropecuarias.

Tabla 2

Operacionalización (variable 2)

Dimensiones	Indicadores	Escala Likert
Fortalecimiento de capacidades agropecuarias	- Ejecución de PI en agricultura.	
	- Ejecución de PI en ganadería.	
Fortalecimiento de capacidades en turismo	- Ejecución PI en riego.	1=Totalmente en desacuerdo
	- Fortalecimiento de capacidades en turismo.	2=En desacuerdo
Fortalecimiento de capacidades en comercio	- Ejecución de proyectos de infraestructura turística	3=Ni de acuerdo, ni en desacuerdo
	- Ejecución de proyectos en promoción del turismo.	4=De acuerdo
Fortalecimiento de capacidades en comercio	- Fortalecimiento de capacidades en comercio.	5=Totalmente de acuerdo
	- Promoción de la actividad comercial de PYMES.	

Nota: Elaboración propia

3.3 Población, muestra y muestreo

3.3.1 Población

Fuentes –Doria et al. (2020) quien citó a Chavez (2009), quien generaliza los términos universo o llamando también población de un estudio de investigación; partiendo de ello para esta investigación se tiene como población o universo a 50 laborandos de dicha municipalidad de las que comprenden servidores públicos, funcionarios públicos y trabajadores de dicha entidad.

3.3.1.1 Criterios de Inclusión

Para el universo en el criterio de inclusión se considero a laborandos con el cargo de Gerentes, Jefes, Asesores, Subgerentes, Secretarios y personal de apoyo; las cuales estén comprendidas en la Gerencia Presupuestaria, Infraestructura, Contabilidad, Desarrollo territorial, Tesorería, como la Gerencia de Desarrollo Economico Local.

3.3.1.2 Criterios de Exclusión

Para dicha criterio, se excluye a todas las gerencias u órganos no mencioandos en los criteios de inclusión como podrían ser el personal de limpieza, personal de seguridad, y hasta el alcalde; es decir a aquellos que no abordan como propicio para esta investigación puesto que su aporte no seria propicio para este estudio.

3.3.2 Muestra

Según Hernández y Mendoza (2018), la muestra se entiende como un subgrupo que parte de la población; esto quiere decir, que es un subconjunto comprendido por elementos pertenecientes a un conjunto con características similares. Al ser, esta una población comprendida por 50 laborandos como servidores públicos se considerara de igual manera como la muestra, dicho de otro será de tipo censal.

3.3.3 Muestreo

Para esta investigación se ciñe de un tipo de muestreo no probabilístico; esto quiere decir que al aplicar el instrumento hacia los investigados no

dependerá de la probabilidad; sino que estas serán a causa directamente relacionada con la investigación. Cabe indicar que este proceso no es mecánico ni mucho menos basado en una probabilidad, sino que esta dependerá del investigador en el proceso de decisiones.

Unidad de Análisis:

Dicha unidad comprende una municipalidad distrital de la Provincia de Acomayo, región del Cusco la cual esta comprendida por la ejecución del gasto publico e incida en el desarrollo económico local de dicha institución.

3.4 Técnica e instrumentos de recolección de datos

3.4.1 Técnicas

a) Encuesta: Es aquello que nos permitirá propiciar y recolectar la información a través de incognitas dirigidas a la población de estudio, teniendo como finalidad el de recabar información concreta y objetiva, para luego ser medido en relación a conceptos de la probemática de la investigación López & Fachelli (2015).

3.4.2 Instrumentos

a) Cuestionario: Garay (2019) menciona que este es un documento expresado como una hoja donde se puede recopilar información a través de preguntas formuladas anticipadamente; así mismo también se considera como un medio donde se viste de interrogantes abiertas, cerradas o mixtas. Donde el investigador plantea dichas preguntas las cuales con validades para cumplir con su objetivo.

Es así que mediante este instrumento se pretende recopilar información para cada variable de estudio aplicándose en total dos instrumentos: donde la primera se recopilara información de la variable ejecución del gasto publico, y, la segunda varibale, como desarrollo económico local.

Cabe mencionar que dicho instrumento de aplicación será puesto en evaluación y validación de técnica a través de juicio de expertos con la finalidad de probar su validez. Seguidamente estos instrumentos serán aplicables por el Alfa de Cronbach para ver su fiabilidad del cuestionario en un tanto estadístico.

3.5 Procedimientos

En la investigación se describió dentro del diagnóstico del tema de investigación, donde primeramente se realizó un análisis de las referencias bibliográficas para así determinar ciertas definiciones, métodos, antecedentes, elementos en la variable ejecución del gasto público así como la variable desarrollo económico local, las cuales tuvieron como base tesis, artículos científicos, autores de libros empleándose la técnica de mapeo.

El procedimiento ejecutado en dicha investigación tuvo lugar a la formulación de un cuestionario cuyo procedimiento partió por su validación respectiva.

3.6 Método de análisis de datos

Para este ítem se usó el procesamiento estadístico como herramienta desde un punto de vista de interpretación y análisis de datos es decir partiendo de una estadística descriptiva a una inferencial. Como un aspecto importante se considera la prueba de significancia como una toma de decisión subjetiva, puesto que a través de este punto se interpreta y analiza resultados y consecuentemente la correlación.

Esta investigación presenta una metodología correlacional, entonces a partir de ello se considera los siguientes métodos:

- a) **Alfa de Cronbach:** esta técnica repercute en la medición de la confiabilidad del instrumento a aplicar es decir del cuestionario a ejecutar, Cronbach propone el análisis de confiabilidad y valoración de sus coeficientes; así lo menciona George y Mallery (2003).
- b) **Prueba de Normalidad:** en cuanto a la contrastación de hipótesis planteada, se tendrá la aplicación de una prueba de normalidad, esto con el fin de analizar la respectiva distribución de datos. Para ello se tiene 3 estrategias: test de hipótesis, representaciones gráficas y métodos analíticos. Que seguirán de acuerdo a la hipótesis y ver si esta es una estadística paramétrica o no paramétrica.
- c) **Prueba de Correlación:** ya habiendo determinado el tipo de estadística sigue la prueba de correlación con el objetivo de buscar la contrastación de la hipótesis a estudiar.

3.7 Aspectos éticos

Con respecto a la información recopilada, esta será con total discreción donde se respetará cada respuesta y opinión en el instrumento de aplicación; es decir respetando la opinión libre y expresión con confidencialidad en anonimato.

IV. RESULTADOS

4.1 Resultados descriptivos

Tabla 3

Nivel de Ejecución del gasto público, según sus dimensiones.

	Ejecución del gasto publico		Ejecución de Gasto Corriente		Ejecución de Gasto de Inversión	
	Fr	%	Fr	%	Fr	%
Bajo	4	8.0%	2	4.0%	8	16.0%
Medio	23	46.0%	36	72.0%	36	72.0%
Alto	23	46.0%	12	24.0%	6	12.0%
Total	50	100.0%	50	100.0%	50	100.0%

Nota: Resultados obtenidos de SPSSv. 26

Como Tabla 3 se tiene que un 46% es de nivel medio como de nivel alto en cuanto a los encuestados sobre la ejecución del gasto publico y solamente un 8% considera que esta en un nivel bajo. Se observa, además, que las dimensiones de Ejecución de Gasto Corriente y Gasto de Inversión tienen el mayor porcentaje en el nivel medio siendo 72% para ambas dimensiones.

Tabla 4

Nivel de Desarrollo económico local, según sus dimensiones.

	Desarrollo económico local		Fortalecimiento de capacidades agropecuarias		Fortalecimiento de capacidades en turismo		Fortalecimiento de capacidades en comercio	
	Fr	%	Fr	%	fr	%	fr	%
Bajo	4	8.0%	6	12.0%	2	4.0%	2	4.0%
Medio	12	24.0%	14	28.0%	16	32.0%	14	28.0%
Alto	14	28.0%	10	20.0%	12	24.0%	14	28.0%
Total	30	60.0%	30	60.0%	30	60.0%	30	60.0%

Nota: Resultados obtenidos de SPSSv. 26

Como Tabla 4 se tiene que un 28% de los encuestados considera que el Desarrollo económico local es considerado como nivel alto, y un 24% se estima un nivel medio y solamente un 8% en un bajo nivel. Se aprecia, consecuentemente, que las dimensiones en cuanto al fortalecimiento de capacidades como son agropecuarias, así como en turismo y comercio tienen el mayor porcentaje en el nivel medio representado por 28%, 32% y 28% respectivamente, aunque en el caso particular de la dimensión comercial en

cuanto a las capacidades en fortalecimiento tiene un 28% en el nivel medio y alto.

4.2 Resultados inferenciales.

4.2.1 Correlación entre ejecución del gasto público y desarrollo económico local

Tabla 5

Correlacion: ejecución del gasto publico y desarrollo económico local

		EJECUCIÓN DEL GASTO PÚBLICO	DESARROLLO ECONÓMICO LOCAL
EJECUCIÓN DEL GASTO PÚBLICO	Correlación de Pearson	1	,382**
	Sig. (bilateral)		,006
	N	50	50

Nota: Resultados obtenidos de SPSSv. 26

Realizando la correlación de Pearson se aprecia una relación entre dichas variables puesto que esta es significativa, teniendo un resultado de 0.382 la cual implica una relación positiva baja entre la ejecución del gasto público y el desarrollo económico local.

4.2.2 Correlación entre ejecución del gasto público y Fortalecimiento de capacidades agropecuarias

Tabla 6

Correlacion

		EJECUCIÓN DEL GASTO PÚBLICO	Fortalecimiento de capacidades agropecuarias
EJECUCIÓN DEL GASTO PÚBLICO	Correlación de Pearson	1	,482**
	Sig. (bilateral)		,000
	N	50	50

Nota: Resultados obtenidos de SPSSv. 26

Realizando la correlación de Pearson se aprecia una relación y significancia entre estas variables de estudio obteniendo como resultado de 0.482 dado a entender que entre estas variables existe una positiva relación

moderada entre la primera variable y el fortalecimiento de capacidades agropecuarias.

4.2.3 Correlación entre ejecución del gasto público y Fortalecimiento de capacidades en turismo

Tabla 7

Correlacion

		EJECUCIÓN DEL GASTO PÚBLICO	Fortalecimiento de capacidades en turismo
EJECUCIÓN DEL GASTO PÚBLICO	Correlación de Pearson	1	,231
	Sig. (bilateral)		,106
	N	50	50

Nota: Resultados obtenidos de SPSSv. 26

Realizando la correlación de Pearson se aprecia una amplia relación existente entre dichas variables puesto que esta es significativa, teniendo un resultado de 0.482 la cual se interpreta como resultado una positiva relación moderada entre la variable independiente y el área turismo en cuanto al fortalecimiento de capacidades.

4.2.4 Correlación entre ejecución del gasto público y Fortalecimiento de capacidades en comercio

Tabla 8

Correlacion

		EJECUCIÓN DEL GASTO PÚBLICO	Fortalecimiento de capacidades en comercio
EJECUCIÓN DEL GASTO PÚBLICO	Correlación de Pearson	1	,273
	Sig. (bilateral)		,055
	N	50	50
Fortalecimiento de capacidades en comercio	Correlación de Pearson	,273	1
	Sig. (bilateral)	,055	
	N	50	50

Nota: Resultados obtenidos de SPSSv. 26

Realizando la correlación de Pearson se aprecia la significancia y relación entre estas variables de estudio teniendo como 0.273 de resultado lo que significa que su relación es positiva pero baja entre la variable independiente y el comercio como fortalecimiento de capacidades.

Tabla 9
Prueba de bondad de ajuste

	Modelo	Chi-cuadrado	gl	Sig.
DESARROLLO ECONOMICO LOCAL	Pearson	66,639	2	0.000
	Desviación	11,122	2	0.004
Fortalecimiento de capacidades agropecuarias	Pearson	2,017	2	0.365
	Desviación	2,776	2	0.250
Fortalecimiento de capacidades en turismo	Pearson	7,573	2	0.023
	Desviación	5,504	2	0.064
Fortalecimiento de capacidades en comercio	Pearson	143,560	2	0.000
	Desviación	12,820	2	0.002

Nota: Resultados obtenidos de SPSSv. 26

Teniendo como prueba de bondad de ajuste se puede visualizar en este apartado que la ejecución de GP así como el desarrollo económico local; que la variable como es la ejecución del GP así como sus dimensiones tienen un 0.05 menor de grado lo que muestra significancia, indicando que la prueba es ajustable a dichos datos, expresando como resultado la existencia de dependencia entre las variables. Con excepción de la dimensión Fortalecimiento de capacidades agropecuarias.

4.3 Prueba de variabilidad

Tabla 10
Prueba de variabilidad de Desarrollo económico local

	Cox y Snell	Nagelkerke	McFadden
DESARROLLO ECONOMICO LOCAL	0.076	0.106	0.062
Fortalecimiento de capacidades agropecuarias	0.064	0.081	0.042
Fortalecimiento de capacidades en turismo	0.039	0.050	0.026

Fortalecimiento de capacidades en comercio	0.084	0.124	0.077
--	-------	-------	-------

Nota: Resultados obtenidos de SPSSv. 26

Para este apartado se analiza el estadístico de Nagelkerke con una variabilidad por parte del desarrollo económico locallo cual es afectado en 10.6% por nada menos que el gasto publico ejecutado, la variabilidad del sector agropecuario en cuanto al fortalecimiento en capacidades es afectado en un 8.1% por el gasto público ejecutado, la variabilidad con respecto al turismo en cuanto al Fortalecimiento en capacidades es afectado en un 5% por la ejecución del gasto público y la variabilidad en el área de comercio en cuanto al fortalecimiento en capacidades es afectado en un 12.4% del gasto publico ejecutado.

4.4 Contrastacion de Hipotesis

4.4.1 Contrastación de hipótesis general entre la ejecución del gasto público y el desarrollo económico local

Tabla 11

Estimaciones de parámetro para hipótesis general

		Estimación	Desv. Error	Wald	gl	Sig.	Intervalo de confianza al 95%	
							Límite inferior	Límite superior
Umbral	[VAR2a = 1]	-1,868	,579	10,402	1	,001	-3,003	-,733
	[VAR2a = 2]	3,007	,805	13,949	1	,000	1,429	4,584
Ubicación	[VAR1a=1]	-2,567	1,208	4,518	1	,034	-4,934	-,200
	[VAR1a=2]	-,234	,751	,097	1	,756	-1,705	1,238
	[VAR1a=3]	0 ^a	.	.	0	.	.	.

Nota: Resultados obtenidos de SPSSv. 26

Luego de revisar la tabla, permitió el conocimiento que, el gasto publico ejecutado si influyó significativamente en la parte del desarrollo económico local, esto como consecuencia del margen de Wald de 10,402 relacionado con la significancia de $p: 0,001 < \alpha: 0,005$ que implicó una incidencia significativa entre dichas variables.

4.4.2 Contrastacion de hipótesis especifica entre la ejecución del gasto público y el Fortalecimiento de capacidades agropecuarias

Tabla 12

Estimaciones de parámetro para H.E. 1

		Estimación	Desv. Error	Wald	gl	Sig.	Intervalo de confianza al 95%	
							Límite inferior	Límite superior
Umbral	[DIM1.2a = 1]	-,969	,455	4,527	1	,033	-1,861	-,076
	[DIM1.2a = 2]	2,975	,774	14,784	1	,000	1,458	4,491
Ubicación	[VAR1a=1]	-2,076	1,242	2,794	1	,095	-4,510	,358
	[VAR1a=2]	-,263	,616	,183	1	,669	-1,470	,944
	[VAR1a=3]	0 ^a	.	.	0	.	.	.

Nota: Resultados obtenidos de SPSSv. 26

Luego de revisar la tabla, permitió el conocimiento que el gasto publico ejecutado no influyó significativamente en lo que es la parte agropecuaria en capacidades de fortalecimiento como consecuencia del margen de Wald de 4,527 como parte de la significancia de $p: 0,033 > \alpha: 0,005$ que implicó un gasto publico ejecutado que no influyó significativamente en lo agropecuario en fortalecimiento de dichas capacidades.

4.4.3 Contrastación de hipótesis especifica entre la ejecución del gasto público y el Fortalecimiento de capacidades en turismo

Tabla 13

Estimaciones de parámetro para H.E. 2

		Estimación	Desv. Error	Wald	gl	Sig.	Intervalo de confianza al 95%	
							Límite inferior	Límite superior
Umbral	[DIM2.2a = 1]	-1,564	,520	9,048	1	,003	-2,583	-,545
	[DIM2.2a = 2]	2,363	,646	13,373	1	,000	1,096	3,629
Ubicación	[VAR1a=1]	-,972	1,130	,740	1	,390	-3,188	1,243
n	[VAR1a=2]	-,860	,654	1,730	1	,188	-2,142	,422
	[VAR1a=3]	0 ^a	.	.	0	.	.	.

Nota: Resultados obtenidos de SPSSv. 26

Luego de revisar la tabla, permitió el conocimiento que, el gasto público ejecutado si influyó significativamente en el sector turístico en capacidades en su fortalecimiento de esta, como consecuencia de Wald como margen de un 9,048 como significancia y relacion de un $p: 0,003 < \alpha: 0,005$ que implicó la ejecución del gasto público influyó significativamente en la parte turismo en capacidades de fortalecimiento.

4.4.4 Contrastación de hipótesis especifica entre la ejecución del gasto público y el Fortalecimiento de capacidades en comercio

Tabla 14
Estimaciones de parámetro para H.E. 3

		Estimación	Desv. Error	Wald	gl	Sig.	Intervalo de confianza al 95%	
							Límite inferior	Límite superior
Umbral	[DIM3.2a = 1]	-2,073	,639	10,531	1	,001	-3,325	-,821
	[DIM3.2a = 2]	3,579	1,067	11,248	1	,001	1,487	5,670
Ubicación	[VAR1a=1]	-2,769	1,238	5,004	1	,025	-5,195	-,343
	[VAR1a=2]	-,599	,806	,553	1	,457	-2,178	,980
	[VAR1a=3]	0 ^a	.	.	0	.	.	.

Nota: Resultados obtenidos de SPSSv. 26

Luego de revisar la tabla, permitió el conocimiento que, el gasto público ejecutado si influyó significativamente en el área comercial en lo que respecta a capacidades fortalecidas, como consecuencia de Wald como margen de 10,531 en significancia como relación de $p: 0,001 < \alpha: 0,005$ que implicó que el gasto público ejecutado influyó significativamente en el área comercial en cuanto a capacidades fortalecidas.

V. DISCUSIÓN

Para este apartado se considera en cuenta los antecedentes de tipo internacional así como los objetivos de dicha investigación, partiendo del objetivo en general que es el determinar la incidencia de la ejecución del gasto público en el desarrollo económico local de un distrito de la Provincia de Acomayo Cusco, 2023, la que se consiguió a conocer en esta última en un margen de Wald de 10,402 en referente con la significancia de $p: 0,001 < \alpha: 0,005$ esto implica que la ejecución del gasto público sí incidió significativamente en el desarrollo económico local, además que evidencia según a lo obtenido un gasto público inmerso o canalizado en el desarrollo de su localidad. Así como en la investigación realizada por Pilla (2018) acerca del gasto público y la incidencia que tiene esta sobre el desarrollo económico en Ecuador, donde se obtuvo como resultados de que esta guarda una correlación entre dichas variables.

En los resultados obtenidos de Ramos (2020), se afirma que el gasto público tiene una repercusión significativa en cuanto al crecimiento económico en las provincias ecuatorianas, obteniendo como resultado 0.63 lo cual implica que si se incrementa en 1% la variable GP, entonces esta repercutirá en el crecimiento económico en un incremento de 0.63%, así mismo esta investigación en sus resultados le da un énfasis al capital humano como parte de ello, dicho resultado concuerda en este apartado con las obtenidas en la investigación presente con respecto al desarrollo de capacidades en su influencia de gasto público.

Al igual que los resultados positivos y semejantes en cuanto a lo referente del objetivo general, también se tiene a Gallegos & Cajas (2022), quienes afirman en su investigación como el gasto público tiende a ser un efecto multiplicador frente al crecimiento económico, así como también Campo y Mendoza (2018) confirman que el gasto público así como el crecimiento económico existe una relación positiva con cierto dinamismo en un mediano y largo plazo; todos estos estudios e investigaciones en el ámbito internacional expresan meramente una relación positiva relativamente puesto que esta varía de acuerdo a la zona.

En cuanto al primer objetivo específico; de qué manera la ejecución del gasto público incide en el sector agropecuario como parte de sus capacidades en fortalecimiento; en el apartado internacional Pilla (2018) se demuestra un trascendental importancia en la producción cuyo efecto se refleja en lo social en cuanto a las habilidades, es decir en el capital humano, punto importante puesto que como primer objetivo se quiere verificar si esta incide o no en el fortalecimiento de capacidades desde un punto de vista agropecuario; por lo que se obtuvo todo lo contrario a los resultados de Pilla (2018), dado estadísticamente en resultados de la investigación presente se tiene que la ejecución del gasto público no influyó significativamente como primer objetivo agropecuario, a causa del margen de Wald de 4,527 en relación con la significancia de $p: 0,033 > \alpha: 0,005$ lo que implicó que la ejecución del gasto público no incida significativamente en este primer objetivo. Así mismo, Letelier (2017) también demuestra que el gasto público si incide significativamente cuando los gastos están destinados al capital humano.

En lo referente al ámbito nacional, se tiene a Huilca & Alvarez (2019) quienes en su investigación de la ejecución del gasto público y su incidencia en el desarrollo económico en la región del Cusco obtuvieron como uno de sus objetivos en específicos en el fortalecimiento de capacidades en la parte agropecuaria tiene un efecto positivo con un coeficiente de Rho de Spearman en 0.888 indicando que guarda una correlación positiva alta debido a que el gasto público incide en esta, sin embargo, en cuanto a nuestros resultados obtendidos se demuestra todo lo contrario y esto debido a que no se dio un énfasis en este ámbito de suma importancia según a percepción de encuestados en nuestra investigación.

Dado con el siguiente objetivo en específico, de qué manera la ejecución del gasto público incide en el aspecto turístico en cuanto al fortalecimiento de dichas capacidades; se tiene a Villanueva (2019) en su investigación en el ámbito nacional en la Municipalidad distrital Esperanza sobre la ejecución presupuestal y su incidencia de esta en el cumplimiento de metas institucionales; en cuanto a sus resultados se identificó que teniendo como

gastos generales y un PIM S/ 26'168,988 y S/ 47'082,075 soles las cuales comprenden un echo no acelerativo en su ejecución en relación a sus metas por lo que su efecto es negativo, puesto que una de las metas de dicha municipalidad es el promover el desarrollo mediante el turismo; asi mismo en su investigación de Huillca & Alvarez (2019) quienes en su investigación de la ejecución del gasto publico y su incidencia en el desarrollo económico en la región del Cusco obtuvieron como unos de sus objetivos en específicos en el fortalecimiento de capacidades en la parte turistica tiene un efecto positivo con un coeficiente de Rho de Spearman en 0.711 indicando que guarda una correlacion positiva alta debido a que el gasto publico incide en esta.

Con la que podemos coincidir evidentemente en cuanto a ellos, ya que en nuestro resultados se pudo apreciar que la ejecución del gasto público si influyó significativamente en el área turismo en cuanto a capacidades fortalecidas, a causa del margen de Wald de 9,048 en relación con la significancia de $p: 0,003 < \alpha: 0,005$ que implicó la ejecución del gasto público incide de manera significativamente en turismo en cuanto al fortalecimiento de capacidades asi como la correlación de Pearson entre ambas variables es significativa, teniendo un resultado de 0.482 la cual nos indica que existe una relación positiva moderada entre la ejecución del gasto público y el fortalecimiento de capacidades en turismo.

Teniendo como ultimo al tercer objetivo en especifico en el ámbito internacional como antecedentes, que refiere a la parte de comercio, tenemos a Ramos (2020) con su investigación intitulado gasto publico en la dinámica económica de las provincias ecuatorianas, que tiene como dinamización en la parte económica es decir la parte comercial como dinámica económica en promover el desarrollo económico capitalizando sus potencialidades; es decir, revalorizando la parte de habilidades o el capital humano que dicho parte de ello y concordamos un parecido en los resultados obtenidos del caso tal es que, la ejecución del gasto público si influyó significativamente dicho objetivo comercial, a causa del margen de Wald de 10,531 en relación con la significancia de $p: 0,001 < \alpha: 0,005$ esto quiere decir que la ejecución del gasto público si incidió significativamente en la parte comercial en las capacidades a fortalecerse.

Pasando al ámbito internacional en cuanto a las variables de estudio y resultados en general, se tiene a Letelier (2017) en su investigación de efectos del gasto público y su composición en el crecimiento económico, se estimó que en 53 economías, donde se concluye con respecto al gasto público como integrante del PBI decreciendo de forma proporcional el crecimiento económico, esto quiere decir un 1% en referente al gasto como gobierno reduce negativamente la tasa de crecimiento económico en 0.03%; es así que se afirma que el gasto con el crecimiento guardan una relación negativa; por lo que contrariamente discrepamos en cuanto a los resultados obtenidos en esta investigación tal es que la ejecución del gasto público sí influyó significativamente en el desarrollo económico local, a causa del margen de Wald de 10,402 en relación con la significancia de $p: 0,001 < \alpha: 0,005$ lo que resulta es que la ejecución del gasto público sí incide significativamente en el desarrollo económico local.

Resultados que guardan relación con la investigación de Campo y Mendoza (2018); quienes manifiestan en su estudio realizado en 24 regiones de Colombia donde se obtuvo y además se explica que tiene una relación de largo plazo con cierto dinamismo de sus economías regionales y gasto público; de las cuales se obtuvo mediante el modelo de datos panel, que el gasto público primario; comprende la inversión y funcionamiento, tiene efecto positivo en el crecimiento económico; resultado y conclusión similar a nuestra investigación preliminar; así mismo se tiene también a Ramos (2020) con su estudio intitulado gasto público en la dinámica económica de las provincias del Ecuador, 2000-2017, teniendo por objetivo de este estudio es en cuanto a determinar el grado de impacto del gasto público en una cierta dinámica económica de las provincias del Ecuador de las cuales se obtuvo lo siguiente: con respecto al gasto público, sí repercute de manera significativa en cuanto al crecimiento económico de las provincias del Ecuador y por ende esta repercute no al mismo grado en cuanto al desarrollo económico, sin embargo su significancia es positiva; en relación a esta investigación llevada a cabo se tuvo lo siguiente, la ejecución del gasto público sí influyó significativamente en el desarrollo económico local, a causa del margen de Wald de 10,402 en relación con la significancia de $p: 0,001 < \alpha: 0,005$ que implicó la ejecución del gasto

público incide de manera significativamente en el desarrollo económico local; no muy lejano al ámbito internacional los resultados obtenidos se caracterizan por una cierta similitud favorable.

Desde la perspectiva nacional para las variables de estudio tenemos a Meza, Aquino y Alcedo (2018); quienes investigaron el gasto público y la influencia que tiene esta en el desarrollo económico en la región de Huanuco entre los periodos 2000 y 2016, dicho estudio tuvo fijamente en objetivo de canalizar si la influencia que tuvo el gasto público que ejecuto el gobierno nacional y regional en cuanto a términos de desarrollo económico de la cual se obtuvo una contrastación con las hipótesis de dicha investigación y se obtuvo que el desarrollo económico de la región de huanuco tuvo un incremento de 6.33% debido a la ejecución de la inversión; así mismo también tenemos el siguiente contraste de Bermudez, Luicho y Rafaelo (2021); quienes tuvieron como investigación en cuanto al gasto público y su incidencia en el desarrollo económico en la región de Huánuco; teniendo como objetivo el de determinar el grado del gasto público que impacta e incide en cuanto al desarrollo económico, de las cuales en resultado se obtuvo lo siguiente: que el gasto público incide de forma significativa dentro del ámbito del desarrollo económico.

La investigación cuya relación guarda mayor similitud es Huillca & Alvarez (2019) con su investigación ejecución del gasto público y su incidencia en el desarrollo económico desarrollado en el distrito de Snagarara, investigación cuyo resultado indica que guarda una positiva relación alta entre las variables de estudio con una prueba de Rho Spearman a 0,757; además cuyos objetivos son similares a este estudio y resultados obtenidos parecidos.

Con esta parte se concluye el apartado de discusión que muestra resultados similares en cuanto a los antecedentes, teorías relacionados al objetivo de investigación.

VI. CONCLUSIONES

- Primero:** Para este apartado en relación al objetivo en general se tuvo las principales variables de estudio, a partir del análisis aplicado estadísticamente en rechazo o aceptación de la hipótesis en general se obtuvo que la ejecución del gasto público si incide en el desarrollo económico local con la significancia de $p: 0,001 < \alpha: 0,005$; así como al margen de Wald con un 10,402; entonces a base de ello se da por aceptada la alterna en dicha hipótesis, además con una variabilidad de Nagelkerke donde el desarrollo económico local es afectado en un 10.6% por la ejecución del gasto público.
- Segundo:** Como objetivo específico uno, determinar de qué manera la ejecución del gasto público incide en los aspectos agropecuarios en referencia a sus habilidades. En base al análisis obtenido para el rechazo o aceptación de hipótesis se tiene que la ejecución del gasto público no influyó significativamente en el primer objetivo, a causa del margen de Wald de 4,527 en relación con la significancia de $p: 0,033 > \alpha: 0,005$; por lo que se da por rechazada la alterna y aceptada la nula.
- Tercero:** Seguidamente con respecto al objetivo, determinar de qué manera la ejecución del gasto público incide en el aspecto turístico en la parte de fortalecimiento en cuanto a sus capacidades. Se tiene entre aceptar o rechazar esta hipótesis, lo siguiente, la ejecución del gasto público si influyó significativamente en el segundo objetivo, a causa del margen de Wald de 9,048 en relación con la significancia de $p: 0,003 < \alpha: 0,005$ por lo que se da por aceptada la alterna en dicha hipótesis a diferencia que se rechaza la nula.

Cuarta: Y finalmente el objetivo específico tercero, determinar de qué manera la ejecución del gasto público incide en el tercer objetivo en específico, entre las posibilidades de aceptar o rechazar la hipótesis, en base resultados estadísticos se tiene, la ejecución del gasto público si influyó significativamente en el tercer objetivo en específico, a causa del margen de Wald de 10,531 en relación con la significancia de $p: 0,001 < \alpha: 0,005$ entonces se da por aceptada la alterna en dicha hipótesis a diferencia que se rechaza la nula.

VII. RECOMENDACIONES

- Primero:** Se recomienda, canalizar un flujo mayor de recursos públicos para una adecuada y constante capacitación a los propios funcionarios públicos y como todo el personal laborando en el establecimiento vinculados en la ejecución presupuestal destinados a gastos como inversión, todo ello en régimen a la normativa establecida. Echo que generará repercusiones positivas como resultados directamente al desarrollo económico cuyo reflejo será en la ciudadanía.
- Segundo:** Asi mismo se recomienda, a los órganos encargados como son la oficina de Desarrollo Economico y oficinas relaciones tanto en la ejecución del gasto publico como el desarrollo económico ejecuten más proyectos de inversión orientados a resultados en el aspecto ganadero cuyo accionar será de impacto en la ciudadanía y tendría un efecto rentable socialmente, puesto que en los resultados obtenidos se puedo apreciar que relativamete el resultado obtenido no fue positivo.
- Tercero:** La sinergia entre oficinas dependientes y encargados del desarrollo económico, será un trabajo arduo ya que esta tiene que vincularse entre oficinas, en un tanto se recomienda este apartado muy sutil y esencial para la obtención de mejores resultados esperados asi como para incrementar acciones y proyectos de inversión que refuercen el fortalecimiento de capacidades dirigidos al comercio asi mismo el de integrar y promover la actividad comercial en PYMES.
- Cuarto:** el fortalecimiento en capacidades de la actividad turística sin duda es un as que genera ingresos como también promueve la independencia de ingresos en familias que cuenta como desarrollo económico. Se recomienda que las oficinas dependientes de esta tomen la batuta para mejorar y explotar esta actividad importante.

REFERENCIAS

- Anwar, et al. (2020). *The Impact of Government Spending Spillovers on Regional Economic Growth*. Obtenido de: https://www.researchgate.net/profile/Jaka-Sriyana/publication/341631654_The_Impact_of_Government_Spending_Spillovers_on_Regional_Economic_Growth/links/5ecc6f5892851c11a88a98db/The-Impact-of-Government-Spending-Spillovers-on-Regional-Economic-Growth.pdf
- Anwar, S. (2003). Increased Input Supplies, Government Size, Welfare and Trade in the Presence of Increasing Returns. *Journal of Economics* 78(3), 259-272
- Bermúdez, Luicho & Rafaelo (2021). El Gasto Público y su incidencia en el Desarrollo Económico de la Región Huánuco, periodo 2008 – 2018. [Tesis para optar el título de Economista]. Repositorio Digital de UNHEVAL. <https://repositorio.unheval.edu.pe/bitstream/handle/20.500.13080/6908/TEC00432B45.pdf?sequence=1&isAllowed=y>
- Campo & Mendoza (2018). *Gasto público y crecimiento económico: un análisis regional para Colombia, 1984-2012*. *Lecturas de Economía*, 88, pp. 77-108. <http://www.scielo.org.co/pdf/le/n88/0120-2596-le-88-00077.pdf>
- Campos, L. & Figueroa, K. (2018). *Efecto de la inversión pública y gasto público en la calidad de vida de la población de las regiones de Amazonas, Lambayeque y La Libertad, periodo 2000 – 2017*. Repositorio Digital de Universidad Privada Antenor Orrego-Trujillo. https://repositorio.upao.edu.pe/bitstream/20.500.12759/4353/1/RE_ECON_LIZBETH.CAMPOS_KORI.FIGUEROA_EFECTO.DE.LA.INVERSI%c3%93N.%c2%b4PUBLICA_DATOS.PDF
- Chunga, J. A. (2021). *Eficiencia Relativa del Gasto Público en el Perú comparado con los demás países de América del Sur*. Obtenido de: <https://repositorio.lamolina.edu.pe/bitstream/handle/20.500.12996/5048/chunga-la-rosa-jose-antonio.pdf?sequence=1>
- Decreto Legislativo N° 1440. (2018,16 de setiembre). *Decreto Legislativo del Sistema Nacional de Presupuesto Público*. Diario Oficial El Peruano. <https://www.mef.gob.pe/es/por-instrumento/decreto-legislativo/18247-fe-de-erratas-239/file>

- Devarajan, Swaroop & Zou. (2006). *The composition of public expenditure and economic growth*. *Journal of Monetary Economics*, 37, 313-344. Obtenido de <https://www.redalyc.org/pdf/413/41311453005.pdf>
- Di Matteo, L., Bigotti, F., & Ricco, R. (2009). *Best-Fit Models to Estimate Modified Proctor Properties of Compacted Soil*. *Journal of Geotechnical & Geoenvironmental Engineering*, 135(7), 992-996. [https://doi.org/10.1061/\(ASCE\)GT.1943-5606.0000022](https://doi.org/10.1061/(ASCE)GT.1943-5606.0000022)
- Fuentes-Doria, D., Toscano-Hernández, A., Malvaceda-Espinoza, E., Díaz, J., Díaz, L. (2020). *Metodología de la investigación: Conceptos, herramientas y ejercicios prácticos en las ciencias administrativas y contables*. Editorial Universidad Pontificia Bolivariana.
- Fundación DEMUCA. (2017). *Guía de Herramientas Municipales para la promoción del Desarrollo Económico Local*. Fundación para el Desarrollo Local y el Fortalecimiento Municipal e Institucional de Centroamérica y El Caribe.
- Gallegos & Cajas (2022) *El tamaño óptimo del gasto público y su incidencia en el crecimiento económico en el Ecuador, período 2000-2021*. [Tesis de Grado]. Repositorio Digital de Universidad Nacional de Chimborazo. <http://dspace.unach.edu.ec/bitstream/51000/10238/1/Cajas%20Barba%2c%20M.%20%282022%29%20El%20tama%c3%b1o%20%c3%b3ptimo%20del%20gasto%20p%c3%bablico%20y%20su%20incidencia%20en%20el%20crecimiento%20econ%c3%b3mico%20en%20el%20Ecuador%2c%20per%20iodo%202000%20-%202021..pdf>
- Gallicchio, E. (2010). *Territorializing policies or generating territorial pólices, practical reflexions*. Obtenido de: https://repositorio.flacsoandes.edu.ec/bitstream/10469/2978/5/Eutopia_n1.pdf
- Garay, C. (2019). *Técnicas e instrumentos para la recolección de datos*. Universidad de Panamá.
- George & Mallery (2003). *Validation of a Research Instrument for the design of a Self-Assessment Methodology for the Environmental Management System*. Obtenido de: <file:///C:/Users/USUARIO/Downloads/Dialnet-ValidacionDeUnInstrumentoDeInvestigacionParaEIDise-6383705.pdf>

- Gonzales, A (2011). *Economic growth and budgetary components: a panel assessment for the EU*. *Empirical Economics* 41:703–723
- Hernández, et al. (2014). *Metodología de la investigación. Las rutas cuantitativa, cualitativa y mixta*. Mc Graw Hill Education.
- Hernández; Fernández; & Baptista (2014). *Metodología de la Investigación Libro Editorial McGraw Hill Education ISBN: 978-1-4562-2396-0*. Obtenido de: <https://www.uca.ac.cr/wp-content/uploads/2017/10/Investigacion.pdf>
- Hernández-Sampieri, R. y Mendoza, C. (2018). *Metodología de la investigación. Las rutas cuantitativa, cualitativa y mixta*. Mc Graw Hill Education.
- Huilca & Alvarez (2019). *Ejecución del gasto público y su incidencia en el desarrollo económico local del distrito de Sangarará, provincia de Acomayo, región Cusco, periodo 2019*. Obtenido de: https://repositorio.unsaac.edu.pe/bitstream/handle/20.500.12918/7391/253T20230133_TC.pdf?sequence=1&isAllowed=y
- Instituto de Estudio Superiores. (2017). *Desarrollo Económico Local y su Presupuesto Participativo*. Obtenido de: http://www.dhl.hegoa.ehu.es/ficheros/0000/0290/Desarrollo_econ%C3%B3mico_local_y_presupuesto_participativo.pdf
- International Labour Organization. (2018). *Local Economic Development (LED)*. Obtenido de: <https://www.ilo.org/empent/areas/local-economic-development-led/lang--en/index.htm>
- Jiménez, S. & Sanaú, J. (2011). *Colombia: public capital and manufacturing productivity*. Obtenido de: https://repositorio.cepal.org/bitstream/handle/11362/11510/104175190l_en.pdf?sequence=1&isAllowed=y
- Khalid, A. I., Kuncic, A., & Sarangi, N. (2016). *Governance-adjusted Human Development Index*. *United Nations*. Washington: UN Beirut. Obtenido de: <https://digitallibrary.un.org/record/1324298?ln=es>
- Kouassi. K. (2018). *Public Spending and Economic Growth in Developing Countries: a Synthesis*. *Financial Markets, Institutions and Risks*, 2(2), 22-30. DOI: 10.21272/fmir.2(2).22-30.2018 Obtenido de: <http://essuir.sumdu.edu.ua/handle/1g23456789/69923>

- Letelier, F. (2017). *Efectos del Gasto Público y de su composición en el Crecimiento Económico*. [Tesis de grado magister en economía]. Repositorio Digital UC. <https://repositorio.uc.cl/handle/11534/21280>
- López, Fachelli (2015). *Metodología de la Investigación Social Cuantitativa Libro editorial Creative Commons Departamento de Sociología Universitat Autònoma de Barcelona Barcelona España*. Obtenido de (<http://grupsderecerca.uab.cat/gret>)
- Mamani, E. (2022). *Análisis de la ejecución presupuestaria y su incidencia en el nivel de cumplimiento de las metas y objetivos institucionales de la municipalidad distrital de Orurillo, periodos 2017 – 2018*. [Tesis de licenciatura]. Repositorio Digital de Universidad Nacional de Juliaca. http://repositorio.unaj.edu.pe/bitstream/handle/UNAJ/225/TESIS%20EPGPYDS__MAMANI%20CRUZ%20Erland%20Romel%201.pdf?sequence=1&isAllowed=y
- Manriquez, L. (2022). *Productivity of public expenditure and optimal government size: The case of the chilean regions*. Obtenido de: <file:///C:/Users/ogti/Downloads/DialnetProductividadDelGastoPublicoYTamañoOptimoDelGobier-8611103.pdf>
- Márquez, J. (2011). *Metodología del desarrollo local y estrategias e instrumentos*. Obtenido de: <https://docplayer.es/21257274-Marquez-j-a-2011-metodologia-del-desarrollo-local-estrategias-e-instrumentos-pagina-1-de-19.html>
- Meana VÝrostová et al. (2021) *Canada's Quiet Bargain: The Benefits of Public Spending*. Canadian Centre for Policy Alternatives. <https://search.ebscohost.com/login.aspx?direct=true&db=edscl&AN=edscli.217737&lang=es&site=eds-live>
- Medina, K. (2018, 18 de marzo). *Gasto público, gasto corriente y gasto de capital*. Obtenido de <http://skfinanzaspublicas.blogspot.com/2008/03/gasto-publico-gasto-corriente-gasto-de.html>
- Meza, Aquino & Alcedo (2018). *Gasto público y su influencia en el crecimiento económico de la región Huánuco, 2000 - 2016: una aproximación mediante vectores autoregresivos*. [Tesis de pregrado]. Repositorio Digital de

- UNHEVAL. <https://repositorio.unheval.edu.pe/bitstream/handle/20.500.13080/3809/TEC%2000302%20M49.pdf?sequence=1&isAllowed=y>
- Ministerio de Economía y Finanzas. (2019). *Glosario de Presupuesto Público*.
Obtenido de: <https://www.mef.gob.pe/es/glosario-sp-5902>
- Pessino, C., & Izquierdo, A. (2020). Limited Redistribution from Fiscal Policies in Latin America. InterAmerican Development Bank. Washington: IDB Editions
- Pilla, R. (2018). *El gasto público y su incidencia en el crecimiento económico del Ecuador durante el período 1980 – 2015* [Tesis previo a la obtención del Título de Economista, Universidad Técnica de Ambato]. Repositorio Digital Universidad Técnica de Ambato. <https://repositorio.uta.edu.ec/handle/123456789/27324>
- Podesta, A. (2020). *Public spending to impulse the development economic and inclusive and achieve the objectives developmental Sustainable*. Serie Macroeconomía del desarrollo, Santiago, Comisión Económica para América Latina y el Caribe
- Ramos, N. M. (2020). *El gasto público en la dinámica económica de las provincias del Ecuador, 2000 - 2017* [Tesis para la obtención del título de economista, Universidad Nacional de Chimborazo]. Repositorio Digital UNACH, Riobamba. <http://dspace.unach.edu.ec/bitstream/51000/6479/1/EL%20GASTO%20P%20C%20P%20BLICO%20EN%20LA%20DIN%20MICA%20ECON%20MICA%20DE%20LAS%20PROVINCIAS%20DEL%20ECUADOR.pdf>
- Tipo, R. (2019). *Incidencia del presupuesto por resultados en el Desarrollo Económico Local del distrito de Potoni, 2016-2017*. Tesis Repositorio Digital Obtenido de http://tesis.unap.edu.pe/bitstream/handle/20.500.14082/11461/Tipo_Humalla_Ronald_Fredy.pdf?sequence=1&isAllowed=y
- Valderrama & Jaimes. (2019). *El desarrollo de la tesis descriptiva comparativa, correlacional y cuasiexperimental*. Libro Editorial San Marco E I R LTDA ISBN:978-612-315-592-6
- Valderrama, S. (2018). *Pasos para elaborar proyectos de investigación científica: cuantitativa, cualitativa y mixta (9na reimpresión)*. Editorial San Marcos

- Velásquez, F. (2001). *Desarrollo local y globalización una reflexión sobre América Latina*. Obtenido de: <https://www.redalyc.org/pdf/996/99617827001.pdf>
- Villanueva, M. (2019). *La ejecución presupuestal y su incidencia en el cumplimiento de metas institucionales de la Municipalidad Distrital de la Esperanza, periodos 2016-2017*. Tesis Repositorio Digital Obtenido de http://dspace.unitru.edu.pe/bitstream/handle/UNITRU/12099/villanuevacabannillas_margarita.pdf?sequence=1&isAllowed=y
- Wagner, A. (1883 [1958]). *Three extracts on public finance*. En: R.A. Musgrave y A.T. Peacock (eds.), *Classics in the Theory of Public Finance*. Londres: Macmillan. Obtenido de <https://www.redalyc.org/journal/601/60171814006/html/>

ANEXOS

ANEXO 1. MATRIZ DE OPERACIONALIZACIÓN DE VARIABLES

Definición conceptual	Definición operacional	Dimensiones	Indicadores	Escala Likert
<p>Variable 1 Ejecución del Gasto Público:</p> <p>La ejecución del gasto público un proceso en la cual se tienden a obligaciones con el fin de financiar la demanda de servicios y/o bienes a la sociedad, canalizando resultados, alineado al presupuesto institucional de pliegos como la asignación de atribuciones y competencias regidos bajo Ley y como la Programación y Equilibrio Presupuestario que están plasmados en los artículos 77 y 78 de la Constitución Política del Perú, lo cual le compete a las instituciones públicas y dentro de ellas se entiende el gasto de inversión como el corriente. (Ministerio de Economía y Finanzas, 2019).</p>	<p>Variable 1 Ejecución del Gasto Público:</p> <p>De esta forma define en cuanto a la ejecución del Gasto Público como un procedimiento o proceso mediante la cual se ofertan servicios y bienes dirigidos para el bienestar de la sociedad. Esto tiene como base, la medición de 2 dimensiones como son la ejecución del gasto corriente y la ejecución del gasto de inversión.</p>	<p>Ejecución de gasto corriente</p>	<ul style="list-style-type: none"> • Presupuesto Institucional Modificado para gasto corriente • Ejecución de metas presupuestarias orientada a gasto corriente. • Porcentaje de ejecución del PIM orientado a gasto corriente. • Eficiencia y transparencia del gasto. 	<ol style="list-style-type: none"> 1. Totalmente en desacuerdo 2. En desacuerdo 3. Ni de acuerdo, ni en desacuerdo 4. De acuerdo 5. Totalmente de acuerdo
		<p>Ejecución de Gasto de inversión</p>	<ul style="list-style-type: none"> • Presupuesto Institucional Modificado para gasto de inversión. • Ejecución de metas presupuestarias orientadas a gasto de inversión. • Porcentaje de ejecución del PIM orientado a gasto de inversión. • Ejecución de gasto de inversión orientado a resultados 	

Nota: Elaboración Propia

Definición conceptual	Definición operacional	Dimensiones	Indicadores	Escala Likert
<p>Variable 2 Desarrollo Económico Local: Parte como un enfoque que supera lo simplista y amplia al desarrollo como no cuantitativamente sino cualitativamente; es decir que el desarrollo tiene que ser el eje de la expresión de capacidades y potencialidades como son: capacidades humanas, capital social, económico y físico. Este enfoque desarrollado por el IES reconoce la capacidad y potencialidad como parte esencial del progreso; denominado enfoque de potencialidades; que canaliza el crecimiento fructuoso del aparato productivo y el empleo. (Instituto de Estudio Superiores, 2017).</p>	<p>Variable 1 Desarrollo Económico Local: De esta forma define en cuanto a la ejecución del Gasto Público como un procedimiento o proceso mediante la cual se ofertan servicios y bienes dirigidos para el bienestar de la sociedad. Esto tiene como base, la medición de 2 dimensiones como son la ejecución del gasto corriente y la ejecución del gasto de inversión.</p>	Fortalecimiento de capacidades agropecuarias	<ul style="list-style-type: none"> • Ejecución de proyectos de inversión en agricultura. • Ejecución de proyectos de inversión en ganadería. • Ejecución de proyectos de inversión en riego. 	<ol style="list-style-type: none"> 1. Totalmente en desacuerdo 2. En desacuerdo 3. Ni de acuerdo, ni en desacuerdo 4. De acuerdo 5. Totalmente de acuerdo
		Fortalecimiento de capacidades en turismo	<ul style="list-style-type: none"> • Fortalecimiento de capacidades en turismo. • Ejecución de proyectos de infraestructura turística. • Ejecución de proyectos en promoción del turismo. 	
		Fortalecimiento de capacidades en comercio	<ul style="list-style-type: none"> • Fortalecimiento de capacidades en comercio. • Promoción de la actividad comercial de PYMES. 	

ANEXO 2. INSTRUMENTOS DE RECOLECCIÓN DE DATOS

Cuestionario

Dicho cuestionario es un instrumento de investigación que esta siendo elaborado en la escuela de Postgrado de la Universidad Cesar Vallejo con la investigación intitulada “Ejecución del Gasto Público y su incidencia en el desarrollo económico local de un distrito de la Provincia de Acomayo Cusco, 2023”, por lo que se le solicita a Ud. su oportuna colaboración, respondiendo a cada una de dichas preguntas y marcando con un aspa (X) una sola alternativa. Las respuestas son totalmente anónimas.

Escala de calificación Likert

1 TOTALMENTE EN DESACUERDO

2 EN DESACUERDO

3 NI DE ACUERDO, NI EN DESACUERDO

4 DE ACUERDO

5 TOTALMENTE DE ACUERDO

N°	V1: EJECUCIÓN DEL GASTO PÚBLICO	ESCALA DE CALIFICACIÓN				
		1	2	3	4	5
Dimensión 1: Ejecución de Gasto Corriente						
1	La Municipalidad, en el Marco Presupuestal consideró suficiente su Presupuesto Institucional Modificado para la ejecución de gasto corriente.					
2	En la Municipalidad, la ejecución del gasto público se realiza de acuerdo a lo programado presupuestalmente.					
3	En la Municipalidad, se logró ejecutar al 100% las metas orientadas a la adquisición de bienes para gasto corriente.					
4	En la Municipalidad, se logró ejecutar al 100% las metas orientadas a la contratación de servicios para gasto corriente.					
5	En la Municipalidad, la ejecución del gasto público se desarrolló de manera eficiente.					
6	En la Municipalidad, se difunden en el portal institucional las contrataciones de bienes y servicios.					
7	En la Municipalidad, se actualiza el portal de transparencia el nivel de avance de ejecución del gasto público.					
8	En la Municipalidad, se da a conocer a la comunidad la asignación de mayores recursos.					
9	En la Municipalidad, se conoce si realiza licitaciones públicas en la contratación de bienes y servicios para obras.					

10	En la Municipalidad, la ejecución de gasto corriente está siendo destinado a satisfacer las necesidades sociales.					
11	En la municipalidad, el gasto corriente ha estado destinado a gastos de carácter administrativo.					
Dimensión 2: Ejecución de Gasto de Inversión						
12	En la Municipalidad, se consideró el marco presupuestal suficiente en su Presupuesto Institucional Modificado para la ejecución de Gasto de Inversión.					
13	En la Municipalidad, se ejecutó en su totalidad el crédito presupuestal consignado en el Presupuesto Institucional Modificado orientado al gasto de inversión.					
14	En la Municipalidad el PIM ha estado dirigido equitativamente y dirigido al gasto de inversión.					
15	En la Municipalidad, se logró ejecutar al 100% las metas orientadas a la adquisición de bienes para gasto de inversión.					
16	En la Municipalidad, se logró ejecutar al 100% las metas orientadas a la contratación de servicios para gasto de inversión.					
17	En la Municipalidad el gasto de inversión está orientado al cierre de brechas.					
18	En la Municipalidad, la ejecución de gasto de inversión ha sido destinado a la mejora de bienes inmuebles.					
19	En la Municipalidad, el gasto de inversión ha estado dirigido al funcionamiento operativo de los servicios.					
20	En la Municipalidad, la ejecución de gasto de inversión ha sido destinado a las nuevas infraestructuras y bienes.					

N°	V2: DESARROLLO ECONÓMICO LOCAL	ESCALA DE CALIFICACIÓN				
		1	2	3	4	5
Dimensión 1: Fortalecimiento de capacidades agropecuarias						
1	En la Municipalidad, se ejecutó proyectos de inversión en agricultura.					
2	En la Municipalidad, la ejecución de los proyectos de inversión en agricultura tiene el impacto social esperado.					
3	En la Municipalidad, se ejecutó proyectos de inversión en ganadería.					
4	En la Municipalidad, la ejecución de los proyectos de inversión en ganadería tiene el impacto social esperado.					
5	En la Municipalidad, se ejecutó proyectos de inversión en					

	riego.					
6	En la Municipalidad, la ejecución de los proyectos de inversión en riego tiene el impacto social esperado.					
Dimensión 2: Fortalecimiento de capacidades en turismo						
7	En la Municipalidad, se ejecutó proyectos de fortalecimiento de capacidades en turismo.					
8	En la Municipalidad, la ejecución de proyectos de fortalecimiento de capacidades en turismo tiene el impacto social esperado.					
9	En la Municipalidad, se ejecutó proyectos de inversión de infraestructura turística.					
10	En la Municipalidad, la ejecución de proyectos de inversión en infraestructura turística tiene el impacto social esperado.					
11	En la Municipalidad, se ejecutó proyectos de inversión en promoción al turismo.					
12	En la Municipalidad, la ejecución de proyectos de inversión en promoción del turismo tiene el impacto social esperado.					
13	En la Municipalidad, se ejecutó proyectos de inversión en turismo con respecto a lo sociocultural.					
14	En la Municipalidad, la ejecución de proyectos de inversión en turismo con respecto a lo sociocultural tiene el impacto social esperado.					
Dimensión 3: Fortalecimiento de capacidades en comercio						
15	En la Municipalidad, se ejecutó proyectos de inversión en fortalecimiento de capacidades en comercio.					
16	En la Municipalidad, la ejecución de proyectos de inversión en fortalecimiento de capacidades en comercio tuvo la rentabilidad social esperada.					
17	En la Municipalidad, se desarrolló talleres y/o capacitaciones en el ámbito comercial.					
18	En la Municipalidad, el fortalecimiento en comercio en capacidades se ejecutó por especialistas en el tema.					
19	En la Municipalidad, se ejecutó proyectos de inversión en promoción de la actividad comercial de PYMES.					
20	En la Municipalidad, la ejecución de proyectos de inversión en promoción de la actividad comercial de PYMES tuvo la rentabilidad social esperada.					

ANEXO 3. CONSENTIMIENTO INFORMADO

Yo, Sara Bety Sucasaire Sucasaire, estudiante de la Escuela de Posgrado de la Universidad César Vallejo, estoy realizando la investigación de titulada “EJECUCIÓN DEL GASTO PÚBLICO Y SU INCIDENCIA EN EL DESARROLLO ECONÓMICO LOCAL DE UN DISTRITO DE LA PROVINCIA DE ACOMAYO CUSCO, 2023”. Por consiguiente, se le invita a participar voluntariamente en dicho estudio. Su participación será de invalorable ayuda para lograr el objetivo de la investigación.

Propósito del estudio

El objetivo del presente estudio es determinar cuál es la incidencia de la ejecución del gasto público en el desarrollo económico local de un distrito de la Provincia de Acomayo Cusco, 2023. Esta investigación es desarrollada en la Escuela de Posgrado de la Universidad César Vallejo del Campus Cono Norte Lima aprobado por la autoridad correspondiente de la Universidad y con el permiso de una Municipalidad distrital de la Provincia de Acomayo.

Procedimiento

Si usted decide participar en la investigación se realizará lo siguiente (enumerar los procedimientos del estudio):

1. Esta encuesta o entrevista tendrá un tiempo aproximado de 10 minutos y se realizará en el ambiente de una Municipalidad distrital de la provincia de Acomayo, las respuestas anotadas serán codificadas y por lo tanto, serán anónimas.

Participación voluntaria (principio de autonomía)

Puede hacer todas las preguntas para aclarar sus dudas antes de decidir, si desea participar o no, y su decisión será respetada. Posterior a la aceptación, si no desea continuar puede hacerlo sin ningún problema.

Riesgo (principio de no maleficencia)

Indicar al participante, la existencia que NO existe riesgo o daño al participar en la investigación. Sin embargo, en el caso que existan preguntas que le puedan generar incomodidad. Usted tiene la libertad de responderlas o no.

Beneficios (principio de beneficencia)

Se le informará que los resultados de la investigación se le alcanzará a la institución al término de la investigación. No recibirá ningún beneficio económico, ni de ninguna otra índole. El estudio no va a aportar a la salud individual de la persona; sin embargo, los resultados del estudio podrán convertirse en beneficio de la salud pública.

Confidencialidad (principio de justicia)

Los datos recolectados deben ser anónimos y no tener ninguna forma de identificar al participante. Garantizamos que la información que usted nos brinde es totalmente confidencial y no será usada para ningún otro propósito fuera de la investigación. Los datos permanecerán bajo custodia del investigador principal y pasado un tiempo determinado serán eliminados convenientemente.

Problemas o preguntas:

Si tiene preguntas sobre la investigación puede contactar con el Investigador (a)

Sara Bety Sucasaire Sucasaire email: sarabetyeco@gmail.com

y docente Asesor Emil Renato Beraun Beraun.

Consentimiento

Después de haber leído los propósitos de la investigación autorizo participar en la investigación antes mencionada.

Nombre y apellidos: Sara Bety Sucasaire Sucasaire

Nro. DNI: 75809570

Lima, 25 Julio del 2023

Nota: Obligatorio a partir de los 18 años

Para garantizar la veracidad del origen de la información: en el caso que el consentimiento sea presencial, el encuestado y el investigador debe proporcionar: Nombre y firma. En el caso que sea cuestionario virtual, se debe solicitar el correo desde el cual se envía las respuestas a través de un formulario Google.

ANEXO 4. VALIDEZ DE EXPERTO

Validación de experto 1

VALIDEZ POR JUICIO DE EXPERTOS

Señor(a)(ita): Silvia Hidalgo Delgado

Presente

Asunto: Validación de instrumentos a través de juicio de experto

Nos es muy grato comunicarme con usted para expresarle mi saludo y así mismo, hacer de su conocimiento que siendo estudiante del programa de Postgrado de la Universidad César Vallejo, en la sede Lima Norte, promoción 2022, aula....., requiero validar el instrumento con el cual recogeré la información necesaria para poder desarrollar mi trabajo de investigación.

El título nombre del proyecto de investigación es: **Ejecución del Gasto Público y su incidencia en el desarrollo económico local de un distrito de la Provincia de Acomayo Cusco, 2022** y siendo imprescindible contar con la aprobación de docentes especializados para poder aplicar los instrumentos en mención, he considerado conveniente recurrir a usted, ante su connotada experiencia en temas educativos y/o investigación educativa.

El expediente de validación, que le hago llegar contiene:

- Carta de presentación.
- Definiciones conceptuales de las variables y dimensiones.

Expresándole mis sentimientos de respeto y consideración me despido de usted, no sin antes agradecerle por la atención que dispense a la presente.

Atentamente

Firma:



Nombre completo del tesista: Sara Bety Sucasaire Sucasaire

DNI: 75809570

1. Datos generales del Juez

Nombre del juez:	Silvia Hidalgo Delgado
Grado profesional:	Maestría () Doctor <input checked="" type="checkbox"/>
Área de formación académica:	Clínica () Social () Educativa <input checked="" type="checkbox"/> Organizacional ()
Áreas de experiencia profesional:	Metodología de la Investigación
Institución donde labora:	Universidad Nacional de San Antonio Abad del Cusco
Tiempo de experiencia profesional en el área:	2 a 4 años () Más de 5 años <input checked="" type="checkbox"/>
Experiencia en Investigación Psicométrica: (si corresponde)	Trabajo(s) psicométricos realizados Título del estudio realizado.
DNI:	23944856
Firma del experto:	

2. Propósito de la evaluación:

Validar el contenido del instrumento, por juicio de expertos.

3. Datos de la escala (Colocar nombre de la escala, cuestionario o inventario)

Nombre de la Prueba:	Ejecución del Gasto Público y su incidencia en el desarrollo económico local de un distrito de la Provincia de Acomayo Cusco, 2023
Autor (a):	Sara Bety Sucasaire Sucasaire
Objetivo:	Determinar cuál es la incidencia de la ejecución del gasto público en el desarrollo económico local de un distrito de la Provincia de Acomayo Cusco, 2023.
Administración:	Gestión de Políticas Públicas
Año:	2023
Ámbito de aplicación:	Un distrito de la Provincia de Acomayo
Dimensiones:	2
Confiabilidad:	0,93
Escala:	Likert
Niveles o rango:	1 TOTALMENTE EN DESACUERDO 2 EN DESACUERDO 3 NI DE ACUERDO, NI EN DESACUERDO 4 DE ACUERDO 5 TOTALMENTE DE ACUERDO
Cantidad de ítems:	20
Tiempo de aplicación:	10 minutos

4. Presentación de instrucciones para el juez:

A continuación, a usted le presento el cuestionario Ejecución del Gasto Público y su incidencia en el desarrollo económico local de un distrito de la Provincia de Acomayo Cusco, 2023 elaborado por Sara Bety Sucasaire Sucasaire en el año 2023 de acuerdo con los siguientes indicadores califique cada uno de los ítems según corresponda.

Categoría	Calificación	Indicador
CLARIDAD El ítem se comprende fácilmente, es decir, su sintáctica y semántica son adecuadas.	1. No cumple con el criterio	El ítem no es claro.
	2. Bajo Nivel	El ítem requiere bastantes modificaciones o una modificación muy grande en el uso de las palabras de acuerdo con su significado o por la ordenación de estas.
	3. Moderado nivel	Se requiere una modificación muy específica de algunos de los términos del ítem.
	4. Alto nivel	El ítem es claro, tiene semántica y sintaxis adecuada.
COHERENCIA El ítem tiene relación lógica con la dimensión o indicador que está midiendo.	1. totalmente en desacuerdo (no cumple con el criterio)	El ítem no tiene relación lógica con la dimensión.
	2. Desacuerdo (bajo nivel de acuerdo)	El ítem tiene una relación tangencial /lejana con la dimensión.
	3. Acuerdo (moderado nivel)	El ítem tiene una relación moderada con la dimensión que se está midiendo.
	4. Totalmente de Acuerdo (alto nivel)	El ítem se encuentra está relacionado con la dimensión que está midiendo.
RELEVANCIA El ítem es esencial o importante, es decir debe ser.	1. No cumple con el criterio	El ítem puede ser eliminado sin que se vea afectada la medición de la dimensión.
	2. Bajo Nivel	El ítem tiene alguna relevancia, pero otro ítem puede estar incluyendo lo que mide éste.
	3. Moderado nivel	El ítem es relativamente importante.
	4. Alto nivel	El ítem es muy relevante y debe ser incluido.

Leer con detenimiento los ítems y calificar en una escala de 1 a 4 su valoración, así como solicitamos brinde sus observaciones que considere pertinente.

4: Alto nivel

3: Moderado nivel

2: Bajo Nivel

1: No cumple con el criterio

Instrumento que mide la variable 01: Ejecución del gasto público

Definición de la variable:

La ejecución del gasto público un proceso en la cual se tienden a obligaciones con el fin de financiar la demanda de servicios y/o bienes a la sociedad, canalizando resultados, alineado al presupuesto institucional de pliegos como la asignación de atribuciones y competencias regidos bajo Ley y como la Programación y Equilibrio Presupuestario que están plasmados en los artículos 77 y 78 de la Constitución Política del Perú, lo cual le compete a las instituciones públicas y dentro de ellas se entiende el gasto de inversión como el corriente. (Ministerio de Economía y Finanzas, 2019).

Dimensión 1: Ejecución de gasto corriente

Definición de la dimensión:

Son aquellos gastos que no son recuperables y se comprenden como egresos periódicos que se destinan a compra de bienes o servicios u otros gastos similares, así como las remuneraciones y transferencias. (Ministerio de Economía y Finanzas, 2019).

Indicadores	Ítem	Claridad	Coherencia	Relevancia	Observaciones/
Presupuesto Institucional Modificado para gasto corriente	1. La Municipalidad, en el Marco Presupuestal consideró suficiente su Presupuesto Institucional Modificado para la ejecución de gasto corriente.	3 ✓	3 ✓	3 ✓	
Ejecución de metas	2. En la Municipalidad, la ejecución del gasto público se realiza de	✓	✓	✓	

presupuestarias orientada a gasto corriente	acuerdo a lo programado presupuestalmente.	3	2	3	
Porcentaje de ejecución del PIM orientado a gasto corriente.	3. En la Municipalidad, se logró ejecutar al 100% las metas orientadas a la adquisición de bienes para gasto corriente.	4	3	4	
	4. En la Municipalidad, se logró ejecutar al 100% las metas orientadas a la contratación de servicios para gasto corriente	2 3	2 4	4	
Eficiencia y transparencia del gasto	5. En la Municipalidad, la ejecución del gasto público se desarrolló de manera eficiente.	4	3	3	
	6. En la Municipalidad, se difunden en el portal institucional las contrataciones de bienes y servicios.	3	3	3	
	7. En la Municipalidad, se actualiza el portal de transparencia el nivel de avance de ejecución del gasto público.	2	3	3	
	8. En la Municipalidad, se da a conocer a la comunidad la asignación de mayores recursos.	3	3	2	
	9. En la Municipalidad, se conoce si realiza licitaciones públicas en la contratación de bienes y servicios para obras.	3	4	4	
	10. En la Municipalidad, la ejecución de gasto corriente está siendo destinado a satisfacer las necesidades sociales	3	3	3	
	11. En la municipalidad, el gasto corriente ha estado destinado a gastos de carácter administrativo	3	3	3	

Dimensión 2: Ejecución de Gasto de inversión

Definición de la dimensión:

Hace referencia a aquellos gastos destinados a la adquisición, acondicionamiento e instalación de bienes cuya suma tiende a ser de capital como también una inversión en habilidades, conocimiento y salud, considerados como prestaciones sociales. (Ministerio de Economía y Finanzas, 2019).

Indicadores	Ítem	Claridad	Coherencia	Relevancia	Observaciones
Presupuesto Institucional Modificado para gasto de inversión	12. En la Municipalidad, se consideró el marco presupuestal suficiente en su Presupuesto Institucional Modificado				


	para la ejecución de Gasto de Inversión.				
Ejecución de metas presupuestarias orientadas a gasto de inversión.	13. En la Municipalidad, se ejecutó en su totalidad el crédito presupuestal consignado en el Presupuesto Institucional Modificado orientado al gasto de inversión.	3	3	4	
	14. En la Municipalidad el PIM ha estado dirigido equitativamente y dirigido al gasto de inversión.	3	3	4	
Porcentaje de ejecución del PIM orientado a gasto de inversión.	15. En la Municipalidad, se logró ejecutar al 100% las metas orientadas a la adquisición de bienes para gasto de inversión.	4	4	3	
	16. En la Municipalidad, se logró ejecutar al 100% las metas orientadas a la contratación de servicios para gasto de inversión.	3	3	4	
Ejecución de gasto de inversión orientado a resultados	17. En la Municipalidad el gasto de inversión está orientado al cierre de brechas.	3	3	3	
	18. En la Municipalidad, la ejecución de gasto de inversión ha sido destinado a la mejora de bienes inmuebles.	3	3	3	
	19. En la Municipalidad, el gasto de inversión ha estado dirigido al funcionamiento operativo de los servicios.	3	3	3	
	20. En la Municipalidad, la ejecución de gasto de inversión ha sido destinado a las nuevas infraestructuras y bienes	3	3	3	

Pd.: el presente formato debe tomar en cuenta:

Williams y Webb (1994) así como Powell (2003), mencionan que no existe un consenso respecto al número de expertos a emplear. Por otra parte, el número de jueces que se debe emplear en un juicio depende del nivel de experticia y de la diversidad del conocimiento. Así, mientras Gable y Wolf (1993), Grant y Davis (1997), y Lynn (1986) (citados en McGartland et al. 2003) sugieren un rango de **2 hasta 20 expertos**, Hyrkäs et al. (2003) manifiestan que **10 expertos** brindarán una estimación confiable de la validez de contenido de un instrumento (cantidad mínimamente recomendable para construcciones de nuevos instrumentos). Si un 80 % de los expertos han estado de acuerdo con la validez de un ítem éste puede ser incorporado al instrumento (Voutilainen & Liukkonen, 1995, citados en Hyrkäs et al. (2003).

Ver: <https://www.revistaspacios.com/cited2017/cited2017-23.pdf> entre otra bibliografía.

1. Datos generales del Juez

Nombre del juez:	Silvia Hidalgo Delgado
Grado profesional:	Maestría () Doctor <input checked="" type="checkbox"/>
Área de formación académica:	Clinica () Social () Educativa <input checked="" type="checkbox"/> Organizacional ()
Áreas de experiencia profesional:	Metodología de la Investigación
Institución donde labora:	Universidad Nacional de San Antonio Abad del Cuzco
Tiempo de experiencia profesional en el área:	2 a 4 años () Más de 5 años <input checked="" type="checkbox"/>
Experiencia en Investigación Psicométrica: (si corresponde)	Trabajo(s) psicométricos realizados Título del estudio realizado.
DNI:	23944856
Firma del experto:	

2. Propósito de la evaluación:

Validar el contenido del instrumento, por juicio de expertos.

3. Datos de la escala (Colocar nombre de la escala, cuestionario o inventario)

Nombre de la Prueba:	Ejecución del Gasto Público y su incidencia en el desarrollo económico local de un distrito de la Provincia de Acomayo Cusco, 2023
Autor (a):	Sara Bety Sucasaire Sucasaire
Objetivo:	Determinar cuál es la incidencia de la ejecución del gasto público en el desarrollo económico local de un distrito de la Provincia de Acomayo Cusco, 2023.
Administración:	GESTIÓN DE POLÍTICAS PÚBLICAS
Año:	2023
Ambito de aplicación:	Un distrito de la Provincia de Acomayo
Dimensiones:	2
Confiabilidad:	0,93
Escala:	Likert
Niveles o rango:	1 TOTALMENTE EN DESACUERDO 2 EN DESACUERDO 3 NI DE ACUERDO, NI EN DESACUERDO 4 DE ACUERDO 5 TOTALMENTE DE ACUERDO
Cantidad de ítems:	20
Tiempo de aplicación:	10 minutos

4. Presentación de instrucciones para el juez:

A continuación, a usted le presento el cuestionario Ejecución del Gasto Público y su incidencia en el desarrollo económico local de un distrito de la Provincia de Acomayo Cusco, 2023 elaborado

por Sara Bety Sucasaire Sucasaire en el año 2023 de acuerdo con los siguientes indicadores califique cada uno de los ítems según corresponda.

Categoría	Calificación	Indicador
CLARIDAD El ítem se comprende fácilmente, es decir, su sintáctica y semántica son adecuadas.	1. No cumple con el criterio	El ítem no es claro.
	2. Bajo Nivel	El ítem requiere bastantes modificaciones o una modificación muy grande en el uso de las palabras de acuerdo con su significado o por la ordenación de estas.
	3. Moderado nivel	Se requiere una modificación muy específica de algunos de los términos del ítem.
	4. Alto nivel	El ítem es claro, tiene semántica y sintaxis adecuada.
COHERENCIA El ítem tiene relación lógica con la dimensión o indicador que está midiendo.	1. totalmente en desacuerdo (no cumple con el criterio)	El ítem no tiene relación lógica con la dimensión.
	2. Desacuerdo (bajo nivel de acuerdo)	El ítem tiene una relación tangencial /lejana con la dimensión.
	3. Acuerdo (moderado nivel)	El ítem tiene una relación moderada con la dimensión que se está midiendo.
	4. Totalmente de Acuerdo (alto nivel)	El ítem se encuentra está relacionado con la dimensión que está midiendo.
RELEVANCIA El ítem es esencial o importante, es decir debe ser.	1. No cumple con el criterio	El ítem puede ser eliminado sin que se vea afectada la medición de la dimensión.
	2. Bajo Nivel	El ítem tiene alguna relevancia, pero otro ítem puede estar incluyendo lo que mide éste.
	3. Moderado nivel	El ítem es relativamente importante.
	4. Alto nivel	El ítem es muy relevante y debe ser incluido.

Leer con detenimiento los ítems y calificar en una escala de 1 a 4 su valoración, así como solicitamos brinde sus observaciones que considere pertinente.

4: Alto nivel

3: Moderado nivel

2: Bajo Nivel

1: No cumple con el criterio

Instrumento que mide la variable 02: Desarrollo económico local

Definición de la variable:

El desarrollo económico local parte como un enfoque que supera lo simplista y amplía al desarrollo como no cuantitativamente sino cualitativamente; es decir que el desarrollo tiene que ser el eje de la expresión de capacidades y potencialidades como son: capacidades humanas, capital social, económico y físico. Este enfoque desarrollado por el IES reconoce la capacidad y potencialidad como parte esencial del progreso; denominado enfoque de potencialidades; que canaliza el crecimiento fructuoso del aparato productivo y el empleo. (Instituto de Estudio Superiores, 2017).

Dimensión 1: Fortalecimiento de capacidades agropecuarias

Definición de la dimensión:

Considera a un conglomerado o conjunto de potencialidades que desarrolla el beneficiario directamente en capacidades agropecuarias cuyo valor esperado es la habilidad y desarrollo social. (Fundación DEMUCA, 2017).

Indicadores	Ítem	Claridad	Coherencia	Relevancia	Observaciones/
Ejecución de proyectos de inversión en agricultura	1. En la Municipalidad, se ejecutó proyectos de inversión en agricultura.	4	4	3	
	2. En la Municipalidad,				

	proyectos de inversión en agricultura tiene el impacto social esperado.	3	3	3	
Ejecución de proyectos de inversión en ganadería	3. En la Municipalidad, se ejecutó proyectos de inversión en ganadería.	3	4	3	
	4. En la Municipalidad, la ejecución de los proyectos de inversión en ganadería tiene el impacto social esperado.	3	3	4	
Ejecución de proyectos de inversión en riego	5. En la Municipalidad, se ejecutó proyectos de inversión en riego.	3	3	3	
	6. En la Municipalidad, la ejecución de los proyectos de inversión en riego tiene el impacto social esperado.	3	4	3	

Dimensión 2: Fortalecimiento de capacidades en turismo

Definición de la dimensión:

Considera a un conglomerado o conjunto de potencialidades que desarrolla el beneficiario directamente en la capacidad turismo cuyo valor esperado es la habilidad y desarrollo social. (Fundación DEMUCA, 2017).

Indicadores	Ítem	Claridad	Coherencia	Relevancia	Observaciones
Fortalecimiento de capacidades en turismo	7. En la Municipalidad, se ejecutó proyectos de fortalecimiento de capacidades en turismo.	3	3	3	
	8. En la Municipalidad, la ejecución de proyectos de fortalecimiento de capacidades en turismo tiene el impacto social esperado.	3	3	3	
Ejecución de proyectos de infraestructura turística.	9. En la Municipalidad, se ejecutó proyectos de inversión de infraestructura turística.	3	3	3	
	10. En la Municipalidad, la ejecución de proyectos de inversión en infraestructura turística tiene el	3	4	3	

	impacto social esperado.				
Ejecución de proyectos en promoción del turismo	11. En la Municipalidad, se ejecutó proyectos de inversión en promoción al turismo.	3	4	3	
	12. En la Municipalidad, la ejecución de proyectos de inversión en promoción del turismo tiene el impacto social esperado.	3	3	4	
	13. En la Municipalidad, se ejecutó proyectos de inversión en turismo con respecto a lo sociocultural.	4	4	3	
	14. En la Municipalidad, la ejecución de proyectos de inversión en turismo con respecto a lo sociocultural tiene el impacto social esperado.	3	3	4	

Dimensión 3: Fortalecimiento de capacidades en comercio

Definición de la dimensión:

Considera a un conglomerado o conjunto de potencialidades que desarrolla el beneficiario directamente en la capacidad en comercio cuyo valor esperado es la habilidad y desarrollo social. (Fundación DEMUCA, 2017).

Indicadores	Ítem	Claridad	Coherencia	Relevancia	Observaciones
Fortalecimiento de capacidades en comercio	15. En la Municipalidad, se ejecutó proyectos de inversión en fortalecimiento de capacidades en comercio.	3	3	2	
	16. En la Municipalidad, la ejecución de proyectos de inversión en fortalecimiento de capacidades en comercio tuvo la rentabilidad social esperada.	3	3	4	
	17. En la Municipalidad, se desarrolló talleres y/o capacitaciones en el ámbito comercial	4	3	3	
	18. En la Municipalidad, el fortalecimiento en comercio en				

	capacidades se ejecutó por especialistas en el tema	3	3	4	
Promoción de la actividad comercial de PYMES.	19. En la Municipalidad, se ejecutó proyectos de inversión en promoción de la actividad comercial de PYMES.	4	4	3	
	20. En la Municipalidad, la ejecución de proyectos de inversión en promoción de la actividad comercial de PYMES tuvo la rentabilidad social esperada	3	3	3	

Pd.: el presente formato debe tomar en cuenta:

Williams y Webb (1994) así como Powell (2003), mencionan que no existe un consenso respecto al número de expertos a emplear. Por otra parte, el número de jueces que se debe emplear en un juicio depende del nivel de experticia y de la diversidad del conocimiento. Así, mientras Gable y Wolf (1993), Grest y Davis (1997), y Lynn (1986) (citados en McGartland et al. 2003) sugieren un rango de 2 hasta 20 expertos, Hyrkäs et al. (2003) manifiestan que 10 expertos brindarán una estimación confiable de la validez de contenido de un instrumento (cantidad mínimamente recomendable para construcciones de nuevos instrumentos). Si un 80 % de los expertos han estado de acuerdo con la validez de un ítem éste puede ser incorporado al instrumento (Voutilainen & Liukkonen, 1995, citados en Hyrkäs et al. (2003).

Ver: <https://www.revistaespacios.com/cited2017/cited2017-23.pdf> entre otra bibliografía.

Validación de experto 2

VALIDEZ POR JUICIO DE EXPERTOS

Señor(a)(ita):

Gian Nicolas Becerra Hidalgo

Presente

Asunto: Validación de instrumentos a través de juicio de experto

Nos es muy grato comunicarme con usted para expresarle mi saludo y así mismo, hacer de su conocimiento que siendo estudiante del programa de Postgrado de la Universidad César Vallejo, en la sede Lima Norte, promoción 2022, aula.207, requiero validar el instrumento con el cual recogeré la información necesaria para poder desarrollar mi trabajo de investigación.

El título nombre del proyecto de investigación es: **Ejecución del Gasto Público y su incidencia en el desarrollo económico local de un distrito de la Provincia de Acomayo Cusco, 2023** y siendo imprescindible contar con la aprobación de docentes especializados para poder aplicar los instrumentos en mención, he considerado conveniente recurrir a usted, ante su connotada experiencia en temas educativos y/o investigación educativa.

El expediente de validación, que le hago llegar contiene:

- Carta de presentación.
- Definiciones conceptuales de las variables y dimensiones.

Expresándole mis sentimientos de respeto y consideración me despido de usted, no sin antes agradecerle por la atención que dispense a la presente.

Atentamente


Firma:



Nombre completo del tesista: Sara Bety Sucasaire Sucasaire

DNI: 75809570

1. Datos generales del Juez

Nombre del juez:	Gian Nickolas Bererra Hidalgo
Grado profesional:	Maestría () Doctor <input checked="" type="checkbox"/>
Área de formación académica:	Clinica () Social () Educativa <input checked="" type="checkbox"/> Organizacional ()
Áreas de experiencia profesional:	Investigación de Mercado y Gestión Pública
Institución donde labora:	Universidad Nacional de San Antonio Abad del Cusco
Tiempo de experiencia profesional en el área:	2 a 4 años () Más de 5 años <input checked="" type="checkbox"/>
Experiencia en Investigación Psicométrica: (si corresponde)	Trabajo(s) psicométricos realizados Titulo del estudio realizado.
DNI:	46454249
Firma del experto:	

2. Propósito de la evaluación:

Validar el contenido del instrumento, por juicio de expertos.

3. Datos de la escala (Colocar nombre de la escala, cuestionario o inventario)

Nombre de la Prueba:	Ejecución del Gasto Público y su incidencia en el desarrollo económico local de un distrito de la Provincia de Acomayo Cusco, 2023
Autor (a):	Sara Bety Sacasaire Sacasaire
Objetivo:	Determinar cuál es la incidencia de la ejecución del gasto público en el desarrollo económico local de un distrito de la Provincia de Acomayo Cusco, 2023.
Administración:	GESTION DE POLITICAS PUBLICAS
Año:	2023
Ámbito de aplicación:	Un distrito de la Provincia de Acomayo
Dimensiones:	2
Confiabilidad:	0,93
Escala:	Likert
Niveles o rango:	1 TOTALMENTE EN DESACUERDO 2 EN DESACUERDO 3 NI DE ACUERDO, NI EN DESACUERDO 4 DE ACUERDO 5 TOTALMENTE DE ACUERDO
Cantidad de ítems:	20
Tiempo de aplicación:	10 minutos

4. Presentación de instrucciones para el juez:

A continuación, a usted le presento el cuestionario Ejecución del Gasto Público y su incidencia en el desarrollo económico local de un distrito de la Provincia de Acomayo Cusco, 2023 elaborado

por Sara Bety Sucasaire Sucasaire en el año 2023 de acuerdo con los siguientes indicadores califique cada uno de los ítems según corresponda.

Categoría	Calificación	Indicador
CLARIDAD El ítem se comprende fácilmente, es decir, su sintáctica y semántica son adecuadas.	1. No cumple con el criterio	El ítem no es claro.
	2. Bajo Nivel	El ítem requiere bastantes modificaciones o una modificación muy grande en el uso de las palabras de acuerdo con su significado o por la ordenación de estas.
	3. Moderado nivel	Se requiere una modificación muy específica de algunos de los términos del ítem.
	4. Alto nivel	El ítem es claro, tiene semántica y sintaxis adecuada.
COHERENCIA El ítem tiene relación lógica con la dimensión o indicador que está midiendo.	1. totalmente en desacuerdo (no cumple con el criterio)	El ítem no tiene relación lógica con la dimensión.
	2. Desacuerdo (bajo nivel de acuerdo)	El ítem tiene una relación tangencial /lejana con la dimensión.
	3. Acuerdo (moderado nivel)	El ítem tiene una relación moderada con la dimensión que se está midiendo.
	4. Totalmente de Acuerdo (alto nivel)	El ítem se encuentra está relacionado con la dimensión que está midiendo.
RELEVANCIA El ítem es esencial o importante, es decir debe ser.	1. No cumple con el criterio	El ítem puede ser eliminado sin que se vea afectada la medición de la dimensión.
	2. Bajo Nivel	El ítem tiene alguna relevancia, pero otro ítem puede estar incluyendo lo que mide éste.
	3. Moderado nivel	El ítem es relativamente importante.
	4. Alto nivel	El ítem es muy relevante y debe ser incluido.

Leer con detenimiento los ítems y calificar en una escala de 1 a 4 su valoración, así como solicitamos brinde sus observaciones que considere pertinente.

4: Alto nivel

3: Moderado nivel

2: Bajo Nivel

1: No cumple con el criterio

Instrumento que mide la variable 02: Desarrollo económico local

Definición de la variable:

El desarrollo económico local parte como un enfoque que supera lo simplista y amplía al desarrollo como no cuantitativamente sino cualitativamente; es decir que el desarrollo tiene que ser el eje de la expresión de capacidades y potencialidades como son: capacidades humanas, capital social, económico y físico. Este enfoque desarrollado por el IES reconoce la capacidad y potencialidad como parte esencial del progreso; denominado enfoque de potencialidades; que canaliza el crecimiento fructuoso del aparato productivo y el empleo. (Instituto de Estudio Superiores, 2017).

Dimensión 1: Fortalecimiento de capacidades agropecuarias

Definición de la dimensión:

Considera a un conglomerado o conjunto de potencialidades que desarrolla el beneficiario directamente en capacidades agropecuarias cuyo valor esperado es la habilidad y desarrollo social. (Fundación DEMUCA, 2017).

Indicadores	Ítem	Claridad	Coherencia	Relevancia	Observaciones/
Ejecución de proyectos de inversión en agricultura	1. En la Municipalidad, se ejecutó proyectos de inversión en agricultura.	3	3	3	
	2. En la Municipalidad,				

	proyectos de inversión en agricultura tiene el impacto social esperado.	4	4	4	
Ejecución de proyectos de inversión en ganadería	3. En la Municipalidad, se ejecutó proyectos de inversión en ganadería.	3	3	4	
	4. En la Municipalidad, la ejecución de los proyectos de inversión en ganadería tiene el impacto social esperado.	3	4	3	
Ejecución de proyectos de inversión en riego	5. En la Municipalidad, se ejecutó proyectos de inversión en riego.	3	3	3	
	6. En la Municipalidad, la ejecución de los proyectos de inversión en riego tiene el impacto social esperado.	4	3	3	

Dimensión 2: Fortalecimiento de capacidades en turismo

Definición de la dimensión:

Considera a un conglomerado o conjunto de potencialidades que desarrolla el beneficiario directamente en la capacidad turismo cuyo valor esperado es la habilidad y desarrollo social. (Fundación DEMUCA, 2017).

Indicadores	Ítem	Claridad	Coherencia	Relevancia	Observaciones
Fortalecimiento de capacidades en turismo	7. En la Municipalidad, se ejecutó proyectos de fortalecimiento de capacidades en turismo.	3	3	3	
	8. En la Municipalidad, la ejecución de proyectos de fortalecimiento de capacidades en turismo tiene el impacto social esperado.	4	3	3	
Ejecución de proyectos de infraestructura turística.	9. En la Municipalidad, se ejecutó proyectos de inversión de infraestructura turística.	3	3	3	
	10. En la Municipalidad, la ejecución de proyectos de inversión en infraestructura turística tiene el	4	3	2	

	impacto social esperado.				
Ejecución de proyectos en promoción del turismo	11. En la Municipalidad, se ejecutó proyectos de inversión en promoción al turismo.	2	3	3	
	12. En la Municipalidad, la ejecución de proyectos de inversión en promoción del turismo tiene el impacto social esperado.	3	3	4	
	13. En la Municipalidad, se ejecutó proyectos de inversión en turismo con respecto a lo sociocultural.	3	3	3	
	14. En la Municipalidad, la ejecución de proyectos de inversión en turismo con respecto a lo sociocultural tiene el impacto social esperado.	3	3	3	

Dimensión 3: Fortalecimiento de capacidades en comercio

Definición de la dimensión:

Considera a un conglomerado o conjunto de potencialidades que desarrolla el beneficiario directamente en la capacidad en comercio cuyo valor esperado es la habilidad y desarrollo social. (Fundación DEMUCA, 2017).

Indicadores	Ítem	Claridad	Coherencia	Relevancia	Observaciones
Fortalecimiento de capacidades en comercio	15. En la Municipalidad, se ejecutó proyectos de inversión en fortalecimiento de capacidades en comercio.	4	3	3	
	16. En la Municipalidad, la ejecución de proyectos de inversión en fortalecimiento de capacidades en comercio tuvo la rentabilidad social esperada.	3	2	3	
	17. En la Municipalidad, se desarrolló talleres y/o capacitaciones en el ámbito comercial	3	3	3	
	18. En la Municipalidad, el fortalecimiento en comercio en				

	capacidades se ejecutó por especialistas en el tema	3	4	3	
Promoción de la actividad comercial de PYMES.	19. En la Municipalidad, se ejecutó proyectos de inversión en promoción de la actividad comercial de PYMES.	3	3	3	
	20. En la Municipalidad, la ejecución de proyectos de inversión en promoción de la actividad comercial de PYMES tuvo la rentabilidad social esperada	4	3	3	

Pd.: el presente formato debe tomar en cuenta:

Williams y Webb (1994) así como Powell (2003), mencionan que no existe un consenso respecto al número de expertos a emplear. Por otra parte, el número de jueces que se debe emplear en un juicio depende del nivel de experticia y de la diversidad del conocimiento. Así, mientras Gable y Wolf (1993), Grant y Davis (1997), y Lynn (1986) (citados en McGartland et al. 2003) sugieren un rango de 2 hasta 20 expertos, Hyrkäs et al. (2003) manifiestan que 10 expertos brindarán una estimación confiable de la validez de contenido de un instrumento (cantidad mínimamente recomendable para construcciones de nuevos instrumentos). Si un 80 % de los expertos han estado de acuerdo con la validez de un ítem éste puede ser incorporado al instrumento (Voelilainen & Liukkonen, 1995, citados en Hyrkäs et al. (2003).

Ver: <https://www.revistaespacios.com/cited2017/cited2017-23.pdf> entre otra bibliografía.

1. Datos generales del Juez

Nombre del juez:	Gian Nickolas Becerra Hidalgo
Grado profesional:	Maestría () Doctor <input checked="" type="checkbox"/>
Área de formación académica:	Clínica () Social () Educativa <input checked="" type="checkbox"/> Organizacional ()
Áreas de experiencia profesional:	Investigación de Mercado y Gestión Pública
Institución donde labora:	Universidad Nacional de San Antonio Abad del Cusco
Tiempo de experiencia profesional en el área:	2 a 4 años () Más de 5 años <input checked="" type="checkbox"/>
Experiencia en Investigación Psicométrica: (si corresponde)	Trabajo(s) psicométricos realizados Título del estudio realizado.
DNI:	46454249
Firma del experto:	

2. Propósito de la evaluación:

Validar el contenido del instrumento, por juicio de expertos.

3. Datos de la escala (Colocar nombre de la escala, cuestionario o inventario)

Nombre de la Prueba:	Ejecución del Gasto Público y su incidencia en el desarrollo económico local de un distrito de la Provincia de Acomayo Cusco, 2023
Autor (a):	Sara Bety Sucasaire Sucasaire
Objetivo:	Determinar cuál es la incidencia de la ejecución del gasto público en el desarrollo económico local de un distrito de la Provincia de Acomayo Cusco, 2023.
Administración:	GESTION DE POLITICAS PÚBLICAS
Año:	2023
Ámbito de aplicación:	Un distrito de la Provincia de Acomayo
Dimensiones:	2
Confiability:	0,93
Escala:	Likert
Niveles o rango:	1 TOTALMENTE EN DESACUERDO 2 EN DESACUERDO 3 NI DE ACUERDO, NI EN DESACUERDO 4 DE ACUERDO 5 TOTALMENTE DE ACUERDO
Cantidad de ítems:	20
Tiempo de aplicación:	10 minutos

4. Presentación de instrucciones para el juez:

A continuación, a usted le presento el cuestionario Ejecución del Gasto Público y su incidencia en el desarrollo económico local de un distrito de la Provincia de Acomayo Cusco, 2023 elaborado por Sara Bety Sucasaire Sucasaire en el año 2023 de acuerdo con los siguientes indicadores califique cada uno de los ítems según corresponda.

Categoría	Calificación	Indicador
CLARIDAD El ítem se comprende fácilmente, es decir, su sintáctica y semántica son adecuadas.	1. No cumple con el criterio	El ítem no es claro.
	2. Bajo Nivel	El ítem requiere bastantes modificaciones o una modificación muy grande en el uso de las palabras de acuerdo con su significado o por la ordenación de estas.
	3. Moderado nivel	Se requiere una modificación muy específica de algunos de los términos del ítem.
	4. Alto nivel	El ítem es claro, tiene semántica y sintaxis adecuada.
COHERENCIA El ítem tiene relación lógica con la dimensión o indicador que está midiendo.	1. totalmente en desacuerdo (no cumple con el criterio)	El ítem no tiene relación lógica con la dimensión.
	2. Desacuerdo (bajo nivel de acuerdo)	El ítem tiene una relación tangencial /lejana con la dimensión.
	3. Acuerdo (moderado nivel)	El ítem tiene una relación moderada con la dimensión que se está midiendo.
	4. Totalmente de Acuerdo (alto nivel)	El ítem se encuentra está relacionado con la dimensión que está midiendo.
RELEVANCIA El ítem es esencial o importante, es decir debe ser.	1. No cumple con el criterio	El ítem puede ser eliminado sin que se vea afectada la medición de la dimensión.
	2. Bajo Nivel	El ítem tiene alguna relevancia, pero otro ítem puede estar incluyendo lo que mide éste.
	3. Moderado nivel	El ítem es relativamente importante.
	4. Alto nivel	El ítem es muy relevante y debe ser incluido.

Leer con detenimiento los ítems y calificar en una escala de 1 a 4 su valoración, así como solicitamos brinde sus observaciones que considere pertinente.

4: Alto nivel

3: Moderado nivel

2: Bajo Nivel

1: No cumple con el criterio

Instrumento que mide la variable 01: Ejecución del gasto publico

Definición de la variable:

La ejecución del gasto público un proceso en la cual se tienden a obligaciones con el fin de financiar la demanda de servicios y/o bienes a la sociedad, canalizando resultados, alineado al presupuesto institucional de pliegos como la asignación de atribuciones y competencias regidos bajo Ley y como la Programación y Equilibrio Presupuestario que están plasmados en los artículos 77 y 78 de la Constitución Política del Perú, lo cual le compete a las instituciones públicas y dentro de ellas se entiende el gasto de inversión como el corriente. (Ministerio de Economía y Finanzas, 2019).

Dimensión 1: Ejecución de gasto corriente

Definición de la dimensión:

Son aquellos gastos que no son recuperables y se comprenden como egresos periódicos que se destinan a compra de bienes o servicios u otros gastos similares, así como las remuneraciones y transferencias. (Ministerio de Economía y Finanzas, 2019).

Indicadores	Ítem	Claridad	Coherencia	Relevancia	Observaciones/
Presupuesto Institucional Modificado para gasto corriente	1. La Municipalidad, en el Marco Presupuestal consideró suficiente su Presupuesto Institucional Modificado para la ejecución de gasto corriente.	3	4	3	
Ejecución de metas	2. En la Municipalidad, la ejecución del gasto público se realiza de				

presupuestarias orientada a gasto corriente	acuerdo a lo programado presupuestalmente.	3	3	3	
Porcentaje de ejecución del PIM orientado a gasto corriente.	3. En la Municipalidad, se logró ejecutar al 100% las metas orientadas a la adquisición de bienes para gasto corriente.	4	3	3	
	4. En la Municipalidad, se logró ejecutar al 100% las metas orientadas a la contratación de servicios para gasto corriente	3	3	3	
Eficiencia y transparencia del gasto	5. En la Municipalidad, la ejecución del gasto público se desarrolló de manera eficiente.	2	3	3	
	6. En la Municipalidad, se difunden en el portal institucional las contrataciones de bienes y servicios.	3	3	3	
	7. En la Municipalidad, se actualiza el portal de transparencia el nivel de avance de ejecución del gasto público.	4	3	4	
	8. En la Municipalidad, se da a conocer a la comunidad la asignación de mayores recursos.	3	3	3	
	9. En la Municipalidad, se conoce si realiza licitaciones públicas en la contratación de bienes y servicios para obras.	4	3	4	
	10. En la Municipalidad, la ejecución de gasto corriente está siendo destinado a satisfacer las necesidades sociales	3	3	4	
	11. En la municipalidad, el gasto corriente ha estado destinado a gastos de carácter administrativo	3	3	3	

Dimensión 2: Ejecución de Gasto de inversión

Definición de la dimensión:

Hace referencia a aquellos gastos destinados a la adquisición, acondicionamiento e instalación de bienes cuya suma tiende a ser de capital como también una inversión en habilidades, conocimiento y salud, considerados como prestaciones sociales. (Ministerio de Economía y Finanzas, 2019).

Indicadores	Ítem	Claridad	Coherencia	Relevancia	Observaciones
Presupuesto Institucional Modificado para gasto de inversión	12. En la Municipalidad, se consideró el marco presupuestal suficiente en su Presupuesto Institucional Modificado	3	3	3	

	para la ejecución de Gasto de Inversión.				
Ejecución de metas presupuestarias orientadas a gasto de inversión.	13. En la Municipalidad, se ejecutó en su totalidad el crédito presupuestal consignado en el Presupuesto Institucional Modificado orientado al gasto de inversión.	3	4	3	
	14. En la Municipalidad el PIM ha estado dirigido equitativamente y dirigido al gasto de inversión.	4	3	3	
Porcentaje de ejecución del PIM orientado a gasto de inversión.	15. En la Municipalidad, se logró ejecutar al 100% las metas orientadas a la adquisición de bienes para gasto de inversión.	2	3	3	
	16. En la Municipalidad, se logró ejecutar al 100% las metas orientadas a la contratación de servicios para gasto de inversión.	3	3	3	
Ejecución de gasto de inversión orientado a resultados	17. En la Municipalidad el gasto de inversión está orientado al cierre de brechas.	3	3	4	
	18. En la Municipalidad, la ejecución de gasto de inversión ha sido destinado a la mejora de bienes inmuebles.	3	3	3	
	19. En la Municipalidad, el gasto de inversión ha estado dirigido al funcionamiento operativo de los servicios.	3	4	3	
	20. En la Municipalidad, la ejecución de gasto de inversión ha sido destinado a las nuevas infraestructuras y bienes	4	3	3	

Pd.: el presente formato debe tomar en cuenta:

Williams y Webb (1994) así como Powell (2003), mencionan que no existe un consenso respecto al número de expertos a emplear. Por otra parte, el número de jueces que se debe emplear en un juicio depende del nivel de experticia y de la diversidad del conocimiento. Así, mientras Gable y Wolf (1993), Grant y Davis (1997), y Lynn (1986) (citados en McGartland et al. 2003) sugieren un rango de 2 hasta 20 expertos, Hyrkäs et al. (2003) manifiestan que 10 expertos brindarán una estimación confiable de la validez de contenido de un instrumento (cantidad mínimamente recomendable para construcciones de nuevos instrumentos). Si un 80 % de los expertos han estado de acuerdo con la validez de un ítem éste puede ser incorporado al instrumento (Voutilainen & Liukkonen, 1995, citados en Hyrkäs et al. (2003).

Ver: <https://www.revistaspacios.com/cited2017/cited2017-23.pdf> entre otra bibliografía.

Validación de experto 3

VALIDEZ POR JUICIO DE EXPERTOS

Señor(a)(ita): Juan Abel Gonzales Boza

Presente

Asunto: Validación de instrumentos a través de juicio de experto

Nos es muy grato comunicarme con usted para expresarle mi saludo y así mismo, hacer de su conocimiento que siendo estudiante del programa de Postgrado de la Universidad César Vallejo, en la sede Lima Norte, promoción 2022-1, aula 202, requiero validar el instrumento con el cual recogeré la información necesaria para poder desarrollar mi trabajo de investigación.

El título nombre del proyecto de investigación es: **Ejecución del Gasto Público y su incidencia en el desarrollo económico local de un distrito de la Provincia de Acomayo Cusco, 2023** y siendo imprescindible contar con la aprobación de docentes especializados para poder aplicar los instrumentos en mención, he considerado conveniente recurrir a usted, ante su connotada experiencia en temas educativos y/o investigación educativa.

El expediente de validación, que le hago llegar contiene:

- Carta de presentación.
- Definiciones conceptuales de las variables y dimensiones.

Expresándole mis sentimientos de respeto y consideración me despido de usted, no sin antes agradecerle por la atención que dispense a la presente.

Atentamente


Firma:



Nombre completo del tesista: Sara Bety Sucasaire Sucasaire

DNI: 75809570

1. Datos generales del Juez

Nombre del juez:	Juan Abel Gonzales Boza
Grado profesional:	Maestría <input checked="" type="checkbox"/> Doctor ()
Área de formación académica:	Clinica () Social () Educativa <input checked="" type="checkbox"/> Organizacional ()
Áreas de experiencia profesional:	Gestión Pública
Institución donde labora:	Universidad Nacional de San Antonio Abad del Cusco
Tiempo de experiencia profesional en el área:	2 a 4 años () Más de 5 años <input checked="" type="checkbox"/>
Experiencia en Investigación Psicométrica: (si corresponde)	Trabajo(s) psicométricos realizados Título del estudio realizado.
DNI:	23 833 826
Firma del experto:	

2. Propósito de la evaluación:

Validar el contenido del instrumento, por juicio de expertos.

3. Datos de la escala (Colocar nombre de la escala, cuestionario o inventario)

Nombre de la Prueba:	Ejecución del Gasto Público y su incidencia en el desarrollo económico local de un distrito de la Provincia de Acomayo Cusco, 2023
Autor (a):	Sara Bety Sucasaire Sucasaire
Objetivo:	Determinar cuál es la incidencia de la ejecución del gasto público en el desarrollo económico local de un distrito de la Provincia de Acomayo Cusco, 2023.
Administración:	GESTIÓN DE POLÍTICAS PÚBLICAS
Año:	2023
Ámbito de aplicación:	Un distrito de la Provincia de Acomayo
Dimensiones:	2
Confiabilidad:	0,93
Escala:	Likert
Niveles o rango:	1 TOTALMENTE EN DESACUERDO 2 EN DESACUERDO 3 NI DE ACUERDO, NI EN DESACUERDO 4 DE ACUERDO 5 TOTALMENTE DE ACUERDO
Cantidad de ítems:	20
Tiempo de aplicación:	10 minutos

4. Presentación de instrucciones para el juez:

A continuación, a usted le presento el cuestionario Ejecución del Gasto Público y su incidencia en el desarrollo económico local de un distrito de la Provincia de Acomayo Cusco, 2023 elaborado por Sara Bety Sucasaire Sucasaire en el año 2023 de acuerdo con los siguientes indicadores califique cada uno de los ítems según corresponda.

Categoría	Calificación	Indicador
CLARIDAD El ítem se comprende fácilmente, es decir, su sintáctica y semántica son adecuadas.	1. No cumple con el criterio	El ítem no es claro.
	2. Bajo Nivel	El ítem requiere bastantes modificaciones o una modificación muy grande en el uso de las palabras de acuerdo con su significado o por la ordenación de estas.
	3. Moderado nivel	Se requiere una modificación muy específica de algunos de los términos del ítem.
	4. Alto nivel	El ítem es claro, tiene semántica y sintaxis adecuada.
COHERENCIA El ítem tiene relación lógica con la dimensión o indicador que está midiendo.	1. totalmente en desacuerdo (no cumple con el criterio)	El ítem no tiene relación lógica con la dimensión.
	2. Desacuerdo (bajo nivel de acuerdo)	El ítem tiene una relación tangencial /lejana con la dimensión.
	3. Acuerdo (moderado nivel)	El ítem tiene una relación moderada con la dimensión que se está midiendo.
	4. Totalmente de Acuerdo (alto nivel)	El ítem se encuentra está relacionado con la dimensión que está midiendo.
RELEVANCIA El ítem es esencial o importante, es decir debe ser,	1. No cumple con el criterio	El ítem puede ser eliminado sin que se vea afectada la medición de la dimensión.
	2. Bajo Nivel	El ítem tiene alguna relevancia, pero otro ítem puede estar incluyendo lo que mide éste.
	3. Moderado nivel	El ítem es relativamente importante.
	4. Alto nivel	El ítem es muy relevante y debe ser incluido.

Leer con detenimiento los ítems y calificar en una escala de 1 a 4 su valoración, así como solicitamos brinde sus observaciones que considere pertinente.

4: Alto nivel

3: Moderado nivel

2: Bajo Nivel

1: No cumple con el criterio

Instrumento que mide la variable 01: Ejecución del gasto publico

Definición de la variable:

La ejecución del gasto público un proceso en la cual se tienden a obligaciones con el fin de financiar la demanda de servicios y/o bienes a la sociedad, canalizando resultados, alineado al presupuesto institucional de pliegos como la asignación de atribuciones y competencias regidos bajo Ley y como la Programación y Equilibrio Presupuestario que están plasmados en los artículos 77 y 78 de la Constitución Política del Perú, lo cual le compete a las instituciones públicas y dentro de ellas se entiende el gasto de inversión como el corriente. (Ministerio de Economía y Finanzas, 2019).

Dimensión 1: Ejecución de gasto corriente

Definición de la dimensión:

Son aquellos gastos que no son recuperables y se comprenden como egresos periódicos que se destinan a compra de bienes o servicios u otros gastos similares, así como las remuneraciones y transferencias. (Ministerio de Economía y Finanzas, 2019).

Indicadores	Ítem	Claridad	Coherencia	Relevancia	Observaciones/
Presupuesto Institucional Modificado para gasto corriente	1. La Municipalidad, en el Marco Presupuestal consideró suficiente su Presupuesto Institucional Modificado para la ejecución de gasto corriente.	3	3	4	
Ejecución de metas	2. En la Municipalidad, la ejecución del gasto público se realiza de				

presupuestarias orientada a gasto corriente	acuerdo a lo programado presupuestalmente.	4	3	3	
Porcentaje de ejecución del PIM orientado a gasto corriente.	3. En la Municipalidad, se logró ejecutar al 100% las metas orientadas a la adquisición de bienes para gasto corriente.	2	3	4	
	4. En la Municipalidad, se logró ejecutar al 100% las metas orientadas a la contratación de servicios para gasto corriente	3	3	3	
Eficiencia y transparencia del gasto	5. En la Municipalidad, la ejecución del gasto público se desarrolló de manera eficiente.	3	3	4	
	6. En la Municipalidad, se difunden en el portal institucional las contrataciones de bienes y servicios.	2	3	3	
	7. En la Municipalidad, se actualiza el portal de transparencia el nivel de avance de ejecución del gasto público.	3	3	3	
	8. En la Municipalidad, se da a conocer a la comunidad la asignación de mayores recursos.	4	3	4	
	9. En la Municipalidad, se conoce si realiza licitaciones públicas en la contratación de bienes y servicios para obras.	3	3	4	
	10. En la Municipalidad, la ejecución de gasto corriente está siendo destinado a satisfacer las necesidades sociales	2	3	3	
	11. En la municipalidad, el gasto corriente ha estado destinado a gastos de carácter administrativo	3	2	3	

Dimensión 2: Ejecución de Gasto de inversión

Definición de la dimensión:

Hace referencia a aquellos gastos destinados a la adquisición, acondicionamiento e instalación de bienes cuya suma tiende a ser de capital como también una inversión en habilidades, conocimiento y salud, considerados como prestaciones sociales. (Ministerio de Economía y Finanzas, 2019).


Indicadores	Ítem	Claridad	Coherencia	Relevancia	Observaciones
Presupuesto Institucional Modificado para gasto de inversión	12. En la Municipalidad, se consideró el marco presupuestal suficiente en su Presupuesto Institucional Modificado	3	3	3	

	para la ejecución de Gasto de Inversión.				
Ejecución de metas presupuestarias orientadas a gasto de inversión.	13. En la Municipalidad, se ejecutó en su totalidad el crédito presupuestal consignado en el Presupuesto Institucional Modificado orientado al gasto de inversión.	3	2	4	
	14. En la Municipalidad el PIM ha estado dirigido equitativamente y dirigido al gasto de inversión.	4	3	3	
Porcentaje de ejecución del PIM orientado a gasto de inversión.	15. En la Municipalidad, se logró ejecutar al 100% las metas orientadas a la adquisición de bienes para gasto de inversión.	3	3	4	
	16. En la Municipalidad, se logró ejecutar al 100% las metas orientadas a la contratación de servicios para gasto de inversión.	4	3	3	
Ejecución de gasto de inversión orientado a resultados	17. En la Municipalidad el gasto de inversión está orientado al cierre de brechas.	3	3	3	
	18. En la Municipalidad, la ejecución de gasto de inversión ha sido destinado a la mejora de bienes inmuebles.	3	3	3	
	19. En la Municipalidad, el gasto de inversión ha estado dirigido al funcionamiento operativo de los servicios.	4	4	3	
	20. En la Municipalidad, la ejecución de gasto de inversión ha sido destinado a las nuevas infraestructuras y bienes	3	3	3	

Pd.: el presente formato debe tomar en cuenta:

Williams y Webb (1994) así como Powell (2003), mencionan que no existe un consenso respecto al número de expertos a emplear. Por otra parte, el número de jueces que se debe emplear en un juicio depende del nivel de experticia y de la diversidad del conocimiento. Así, mientras Gable y Wolf (1993), Grant y Davis (1997), y Lynn (1986) (citados en McGarland et al. 2003) sugieren un rango de 2 hasta 20 expertos, Hyrkäs et al. (2003) manifiestan que 10 expertos brindarán una estimación confiable de la validez de contenido de un instrumento (cantidad mínimamente recomendable para construcciones de nuevos instrumentos). Si un 80 % de los expertos han estado de acuerdo con la validez de un ítem éste puede ser incorporado al instrumento (Voutilainen & Luukkonen, 1995, citados en Hyrkäs et al. (2003).

Ver: <https://www.revistaspacios.com/cited2017/cited2017-23.pdf> entre otra bibliografía.

Nombre del juez:	Juan Abel Gonzalez Boza
Grado profesional:	Maestría <input checked="" type="checkbox"/> Doctor <input type="checkbox"/>
Área de formación académica:	Clinica <input type="checkbox"/> Social <input type="checkbox"/> Educativa <input checked="" type="checkbox"/> Organizacional <input type="checkbox"/>
Áreas de experiencia profesional:	Gestión Pública
Institución donde labora:	UNIVERSIDAD NACIONAL DE SAN ANTONIO ABAD DEL CUSCO
Tiempo de experiencia profesional en el área:	2 a 4 años <input type="checkbox"/> Más de 5 años <input checked="" type="checkbox"/>
Experiencia en Investigación Psicométrica: (si corresponde)	Trabajo(s) psicométricos realizados Título del estudio realizado.
DNI:	23833826
Firma del experto:	

2. Propósito de la evaluación:

Validar el contenido del instrumento, por juicio de expertos.

3. Datos de la escala (Colocar nombre de la escala, cuestionario o inventario)

Nombre de la Prueba:	Ejecución del Gasto Público y su incidencia en el desarrollo económico local de un distrito de la Provincia de Acomayo Cusco, 2023
Autor (a):	Sara Bety Sucasaire Sucasaire
Objetivo:	Determinar cuál es la incidencia de la ejecución del gasto público en el desarrollo económico local de un distrito de la Provincia de Acomayo Cusco, 2023.
Administración:	GESTIÓN DE POLÍTICAS PÚBLICAS
Año:	2023
Ámbito de aplicación:	Un distrito de la Provincia de Acomayo
Dimensiones:	2
Confiabilidad:	0,90
Escala:	Likert
Niveles o rango:	1 TOTALMENTE EN DESACUERDO 2 EN DESACUERDO 3 NI DE ACUERDO, NI EN DESACUERDO 4 DE ACUERDO 5 TOTALMENTE DE ACUERDO
Cantidad de ítems:	20
Tiempo de aplicación:	10 minutos

4. Presentación de instrucciones para el juez:

A continuación, a usted le presento el cuestionario Ejecución del Gasto Público y su incidencia en el desarrollo económico local de un distrito de la Provincia de Acomayo Cusco, 2023 elaborado

por Sara Bety Sucasaire Sucasaire en el año 2023 de acuerdo con los siguientes indicadores califique cada uno de los ítems según corresponda.

Categoría	Calificación	Indicador
CLARIDAD El ítem se comprende fácilmente, es decir, su sintáctica y semántica son adecuadas.	1. No cumple con el criterio	El ítem no es claro.
	2. Bajo Nivel	El ítem requiere bastantes modificaciones o una modificación muy grande en el uso de las palabras de acuerdo con su significado o por la ordenación de estas.
	3. Moderado nivel	Se requiere una modificación muy específica de algunos de los términos del ítem.
	4. Alto nivel	El ítem es claro, tiene semántica y sintaxis adecuada.
COHERENCIA El ítem tiene relación lógica con la dimensión o indicador que está midiendo.	1. totalmente en desacuerdo (no cumple con el criterio)	El ítem no tiene relación lógica con la dimensión.
	2. Desacuerdo (bajo nivel de acuerdo)	El ítem tiene una relación tangencial /lejana con la dimensión.
	3. Acuerdo (moderado nivel)	El ítem tiene una relación moderada con la dimensión que se está midiendo.
	4. Totalmente de Acuerdo (alto nivel)	El ítem se encuentra está relacionado con la dimensión que está midiendo.
RELEVANCIA El ítem es esencial o importante, es decir debe ser.	1. No cumple con el criterio	El ítem puede ser eliminado sin que se vea afectada la medición de la dimensión.
	2. Bajo Nivel	El ítem tiene alguna relevancia, pero otro ítem puede estar incluyendo lo que mide éste.
	3. Moderado nivel	El ítem es relativamente importante.
	4. Alto nivel	El ítem es muy relevante y debe ser incluido.

Leer con detenimiento los ítems y calificar en una escala de 1 a 4 su valoración, así como solicitamos brinde sus observaciones que considere pertinente.

4: Alto nivel

3: Moderado nivel

2: Bajo Nivel

1: No cumple con el criterio

Instrumento que mide la variable 02: Desarrollo económico local

Definición de la variable:

El desarrollo económico local parte como un enfoque que supera lo simplista y amplía al desarrollo como no cuantitativamente sino cualitativamente; es decir que el desarrollo tiene que ser el eje de la expresión de capacidades y potencialidades como son: capacidades humanas, capital social, económico y físico. Este enfoque desarrollado por el IES reconoce la capacidad y potencialidad como parte esencial del progreso; denominado enfoque de potencialidades; que canaliza el crecimiento fructuoso del aparato productivo y el empleo. (Instituto de Estadío Superiores, 2017).

Dimensión 1: Fortalecimiento de capacidades agropecuarias

Definición de la dimensión:

Considera a un conglomerado o conjunto de potencialidades que desarrolla el beneficiario directamente en capacidades agropecuarias cuyo valor esperado es la habilidad y desarrollo social. (Fundación DEMUCA, 2017).

Indicadores	Ítem	Claridad	Coherencia	Relevancia	Observaciones/
Ejecución de proyectos de inversión en agricultura	1. En la Municipalidad, se ejecutó proyectos de inversión en agricultura.	3	3	4	
	2. En la Municipalidad,				

	proyectos de inversión en agricultura tiene el impacto social esperado.	4	3	3	
Ejecución de proyectos de inversión en ganadería	3. En la Municipalidad, se ejecutó proyectos de inversión en ganadería.	3	4	4	
	4. En la Municipalidad, la ejecución de los proyectos de inversión en ganadería tiene el impacto social esperado.	3	3	3	
Ejecución de proyectos de inversión en riego	5. En la Municipalidad, se ejecutó proyectos de inversión en riego.	3	3	4	
	6. En la Municipalidad, la ejecución de los proyectos de inversión en riego tiene el impacto social esperado.	4	3	3	

Dimensión 2: Fortalecimiento de capacidades en turismo

Definición de la dimensión:

Considera a un conglomerado o conjunto de potencialidades que desarrolla el beneficiario directamente en la capacidad turismo cuyo valor esperado es la habilidad y desarrollo social. (Fundación DEMUCA, 2017).

Indicadores	Ítem	Claridad	Coherencia	Relevancia	Observaciones
Fortalecimiento de capacidades en turismo	7. En la Municipalidad, se ejecutó proyectos de fortalecimiento de capacidades en turismo.	3	3	3	
	8. En la Municipalidad, la ejecución de proyectos de fortalecimiento de capacidades en turismo tiene el impacto social esperado.	4	3	3	
Ejecución de proyectos de infraestructura turística.	9. En la Municipalidad, se ejecutó proyectos de inversión de infraestructura turística.	4	3	3	
	10. En la Municipalidad, la ejecución de proyectos de inversión en infraestructura turística tiene el	3	4	3	

	impacto social esperado.				
Ejecución de proyectos en promoción del turismo	11. En la Municipalidad, se ejecutó proyectos de inversión en promoción al turismo.	3	4	3	
	12. En la Municipalidad, la ejecución de proyectos de inversión en promoción del turismo tiene el impacto social esperado.	3	3	3	
	13. En la Municipalidad, se ejecutó proyectos de inversión en turismo con respecto a lo sociocultural.	4	3	3	
	14. En la Municipalidad, la ejecución de proyectos de inversión en turismo con respecto a lo sociocultural tiene el impacto social esperado.	3	4	3	

Dimensión 3: Fortalecimiento de capacidades en comercio

Definición de la dimensión:

Considera a un conglomerado o conjunto de potencialidades que desarrolla el beneficiario directamente en la capacidad en comercio cuyo valor esperado es la habilidad y desarrollo social. (Fundación DEMUCA, 2017).

Indicadores	Ítem	Claridad	Coherencia	Relevancia	Observaciones
Fortalecimiento de capacidades en comercio	15. En la Municipalidad, se ejecutó proyectos de inversión en fortalecimiento de capacidades en comercio.	3	3	3	
	16. En la Municipalidad, la ejecución de proyectos de inversión en fortalecimiento de capacidades en comercio tuvo la rentabilidad social esperada.	4	4	3	
	17. En la Municipalidad, se desarrolló talleres y/o capacitaciones en el ámbito comercial	3	3	3	
	18. En la Municipalidad, el fortalecimiento en comercio en				

	capacidades se ejecutó por especialistas en el tema	3	3	4	
Promoción de la actividad comercial de PYMES.	19. En la Municipalidad, se ejecutó proyectos de inversión en promoción de la actividad comercial de PYMES.	4	3	3	
	20. En la Municipalidad, la ejecución de proyectos de inversión en promoción de la actividad comercial de PYMES tuvo la rentabilidad social esperada	4	3	3	

Pd.: el presente formato debe tomar en cuenta:

Williams y Webb (1994) así como Powell (2003), mencionan que no existe un consenso respecto al número de expertos a emplear. Por otra parte, el número de jueces que se debe emplear en un juicio depende del nivel de experticia y de la diversidad del conocimiento. Así, mientras Gable y Wolf (1993), Grant y Davis (1997), y Lynn (1986) (citados en McGartland et al. 2003) sugieren un rango de 2 hasta 20 expertos, Hyrkás et al. (2003) manifiestan que 10 expertos brindarán una estimación confiable de la validez de contenido de un instrumento (cantidad mínimamente recomendable para construcciones de nuevos instrumentos). Si un 80 % de los expertos han estado de acuerdo con la validez de un ítem éste puede ser incorporado al instrumento (Voutilainen & Liukkonen, 1995, citados en Hyrkás et al. (2003).

Ver: <https://www.revistaspacios.com/cited2017/cited2017-23.pdf> entre otra bibliografía.

ANEXO 6. MATRIZ DE CONSISTENCIA

PROBLEMA DE INVESTIGACIÓN	OBJETIVOS DE INVESTIGACIÓN	HIPOTESIS DE INVESTIGACIÓN	OPERACIONALIZACIÓN DE VARIABLES		METODOLOGÍA		
PROBLEMA GENERAL	OBJETIVO GENERAL	HIPÓTESIS GENERAL	VARIABLES	DIMENSIONES	INDICADORES		
¿Cuál es la incidencia de la ejecución del gasto público en el Desarrollo Económico Local de un distrito de la Provincia de Acomayo Cusco, 2023?	Determinar cuál es la incidencia de la ejecución del gasto público en el desarrollo económico local de un distrito de la Provincia de Acomayo Cusco, 2023.	La ejecución del gasto público incide de manera positiva en el Desarrollo Económico Local de un distrito de la Provincia de Acomayo Cusco, 2023.	V1 Ejecución del Gasto Público	Ejecución de gasto corriente	<ul style="list-style-type: none"> ° Presupuesto Institucional Modificado para gasto corriente ° Ejecución de metas presupuestarias orientada a gasto corriente ° Porcentaje de ejecución del PIM orientado a gasto corriente. ° Eficiencia y transparencia del gasto 	<p style="text-align: center;">Enfoque Cuantitativo</p> <p style="text-align: center;">Alcance Correlacional - Causal</p> <p style="text-align: center;">Tipo de Investigación Aplicada</p> <p style="text-align: center;">Diseño No experimental</p>	
PROBLEMAS ESPECÍFICOS	OBJETIVOS ESPECÍFICOS	HIPOTESIS ESPECÍFICAS		Ejecución de Gasto de inversión	<ul style="list-style-type: none"> ° Presupuesto Institucional Modificado para gasto de inversión ° Ejecución de metas presupuestarias orientadas a gasto de inversión. ° Porcentaje de ejecución del PIM orientado a gasto de inversión. ° Ejecución de gasto de inversión orientado a resultados 		<p style="text-align: center;">Población 50 servidores públicos según CAP</p>
a) ¿De qué manera incide la ejecución del gasto público en el fortalecimiento de capacidades agropecuarias de un distrito de la Provincia de Acomayo Cusco, 2023?	a) Determinar de qué manera la ejecución del gasto público incide en el fortalecimiento de capacidades agropecuarias de un distrito de la Provincia de Acomayo Cusco, 2023	a) La ejecución del gasto público incide de manera favorable en el fortalecimiento de capacidades agropecuarias de un distrito de la Provincia de Acomayo Cusco, 2023	V2 Desarrollo Económico Local	Fortalecimiento de capacidades agropecuarias	<ul style="list-style-type: none"> ° Ejecución de proyectos de inversión en agricultura ° Ejecución de proyectos de inversión en ganadería ° Ejecución de proyectos de inversión en riego 	<p style="text-align: center;">Muestra Se aplicará a los 50 laburandos por lo que es censal</p>	
b) ¿De qué manera incide la ejecución del gasto público en el fortalecimiento de capacidades en turismo de un distrito de la Provincia de Acomayo Cusco, 2023?;	b) Determinar de qué manera la ejecución del gasto público incide en el fortalecimiento de capacidades en turismo de un distrito de la Provincia de Acomayo Cusco, 2023.	b) La ejecución del gasto público incide de manera significativa en el fortalecimiento de capacidades en turismo de un distrito de la Provincia de Acomayo Cusco, 2023		Fortalecimiento de capacidades en turismo	<ul style="list-style-type: none"> ° Fortalecimiento de capacidades en turismo ° Ejecución de proyectos de infraestructura turística. ° Ejecución de proyectos en promoción del turismo 		<p style="text-align: center;">Técnica de Recolección de Datos: 02 cuestionarios estructurados según la escala de Likert</p>
c) ¿De qué manera la ejecución del gasto público incide en el fortalecimiento de capacidades en comercio de un distrito de la Provincia de Acomayo Cusco, 2023?	c) Determinar de qué manera la ejecución del gasto público incide en el fortalecimiento de capacidades en comercio de un distrito de la Provincia de Acomayo Cusco, 2023.	c) La ejecución del gasto público incide de manera incipiente en el fortalecimiento de capacidades en comercio de un distrito de la Provincia de Acomayo Cusco, 2023.		Fortalecimiento de capacidades en comercio	<ul style="list-style-type: none"> ° Fortalecimiento de capacidades en comercio ° Promoción de la actividad comercial de PYMES. 		

Nota: Elaboración Propia

ANEXO 7. CONFIABILIDAD

Alfa de Cronbach

Para ambas variables: V1 & V2

Estadísticas de fiabilidad

Alfa de Cronbach	N de elementos
,930	40

V1: Ejecución de Gasto Público

Estadísticas de fiabilidad

Alfa de Cronbach	N de elementos
,857	20

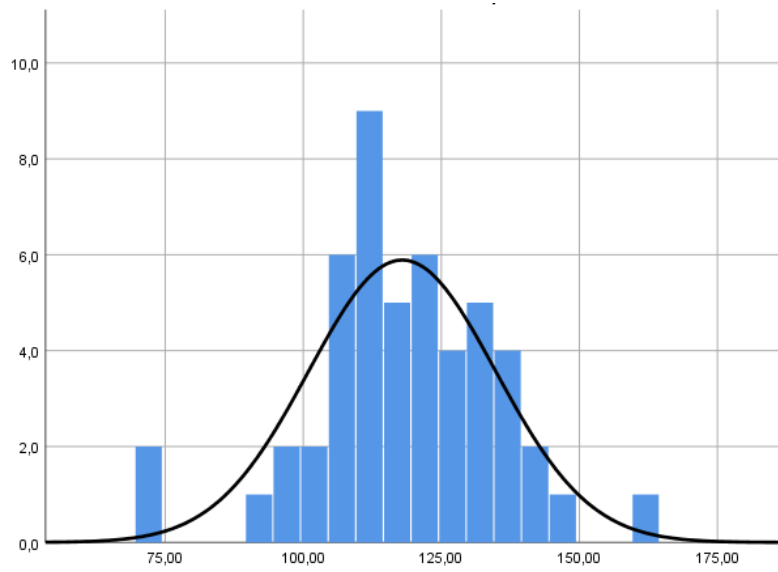
V2: Desarrollo Económico Local

Estadísticas de fiabilidad

Alfa de Cronbach	N de elementos
,888	20

ANEXO 8. PRUEBA DE NORMALIDAD

Prueba de normalidad



Prueba de Shapiro

Shapiro-Wilk		
Estadístico	Gl	Sig.
,975	50	,359