



UNIVERSIDAD CÉSAR VALLEJO

FACULTAD DE CIENCIAS EMPRESARIALES
ESCUELA PROFESIONAL DE CONTABILIDAD

El Spot y su influencia en la solvencia de la empresa S.M.P. Cloting
S.R.L en el Distrito de Santa Anita – 2021

TESIS PARA OBTENER EL TÍTULO PROFESIONAL DE:
Contador Público

AUTORES:

Hinostroza Maquera, Bryan Joel (orcid.org/0000-0002-8495-9846)

Roman Mendoza, Manuel Alejandro (orcid.org/0000-0001-9880-7619)

ASESOR:

Dr. Ibarra Fretell, Walter Gregorio (orcid.org/0000-0003-4276-5389)

LÍNEA DE INVESTIGACIÓN:

Tributación

LÍNEA DE RESPONSABILIDAD SOCIAL UNIVERSITARIA:

Desarrollo económico, empleo y emprendimiento

LIMA – PERÚ

2022

DEDICATORIA

Agradecer en primer lugar Dios por dejarme cumplir con esta etapa de mi vida, concediéndome salud para alcanzar mis objetivos. A mis padres que siempre estuvieron apoyándome incondicionalmente y motivándome a lograr mis metas universitarias.

AGRADECIMIENTO

A Dios por brindarme sabiduría y mostrarme el camino correcto para lograr mis objetivos. A mis padres por apoyarme con su tiempo y consideración durante esta travesía de investigación.

Índice de Contenidos

| | |
|--|------|
| Carátula..... | i |
| Dedicatoria..... | ii |
| Agradecimiento..... | iii |
| Índice de contenidos | iv |
| Índice de tablas | v |
| Índice de gráficos y figuras | vi |
| Resumen..... | vii |
| Abstract..... | viii |
| I. INTRODUCCIÓN..... | 1 |
| II. MARCOTEÓRICO..... | 4 |
| III. METODOLOGÍA..... | 12 |
| 3.1 Tipo y diseño de Investigación..... | 12 |
| 3.2 Variables y operacionalización..... | 13 |
| 3.3 Población (criterios de selección), muestra, muestreo, unidad de análisis... | 15 |
| 3.4 Técnicas e instrumentos de recolección de datos | 17 |
| 3.5 Procedimientos..... | 18 |
| 3.6 Método de análisis de datos | 19 |
| 3.7 Aspectos éticos..... | 20 |
| IV. RESULTADOS..... | 22 |
| V. DISCUSIÓN..... | 35 |
| VI. CONCLUSIONES..... | 39 |
| VII. RECOMENDACIONES..... | 41 |
| REFERENCIAS..... | 42 |
| ANEXOS..... | 52 |

Índice de Tablas

| | |
|--|----|
| Tabla 1 La empresa está dentro del ámbito de aplicación para que se le genera la detracción según el sistema al realizar una compra de un bien o servicio | 23 |
| Tabla 2 Dentro del ámbito de aplicación del SPOT este comprende solo a los depósitos relacionadas gravadas a bienes o servicios..... | 24 |
| Tabla 3 Comprende que cumplimiento de la norma en el sistema de detracciones cuyo monto del depósito mínimo es de 700 soles | 25 |
| Tabla 4 La tasa de detracción se da en cumplimiento a la normativa de acuerdo de un porcentaje del importe a pagar por estas operaciones, para luego depositarlo en el Banco de la Nación..... | 26 |
| Tabla 5 El importe de la detracción varía dependiendo del tipo de operación gravada en la tabla de detracciones de acuerdo a la normativa tributaria | 28 |
| Tabla 6 El sistema de detracciones grava el tipo operaciones con mayor incidencia de evasión tributaria..... | 29 |
| Tabla 7 Desde que se realiza la venta u servicio parte del momento y monto que se percibe al nacimiento de la obligación tributaria | 30 |
| Tabla 8 Ratios de solvencia | 32 |
| Tabla 9 Ratios de endeudamiento | 32 |
| Tabla 10 Ratios de endeudamiento a largo plazo | 33 |
| Tabla 11 Ratios de deuda | 33 |
| Tabla 12 Ratios de apalancamiento financiero..... | 34 |
| Tabla 13 Matriz de operación de variable | 52 |
| Tabla 14 Matriz de consistencia | 53 |
| Tabla 15 Instrumento de recolección de datos..... | 54 |

Índice de Figuras

| | |
|--|----|
| Figura 1 La empresa está dentro del ámbito de aplicación para que se le genera la detracción según el sistema al realizar una compra de un bien o servicio | 23 |
| Figura 2 Dentro del ámbito de aplicación del SPOT este comprende solo a los depósitos relacionadas gravadas a bienes o servicios | 24 |
| Figura 3 Comprende que cumplimiento de la norma en el sistema de detracciones cuyo monto del depósito mínimo es de 700 soles | 26 |
| Figura 4 La tasa de detracción se da en cumplimiento a la normativa de acuerdo de un porcentaje del importe a pagar por estas operaciones, para luego depositarlo en el Banco de la Nación | 27 |
| Figura 5 El importe de la detracción varía dependiendo del tipo de operación gravada en la tabla de detracciones de acuerdo a la normativa tributaria | 28 |
| Figura 6 El sistema de detracciones grava el tipo operaciones con mayor incidencia de evasión tributaria..... | 30 |
| Figura 7 Desde que se realiza la venta u servicio parte del momento y monto que se percibe al nacimiento de la obligación tributaria | 30 |
| Figura 8 Estado de situación financiera 2021..... | 31 |

RESUMEN

El presente estudio que tiene como título “El Spot y su Influencia en la Solvencia de la empresa S.M.P. Cloting S.R.L en el Distrito de Santa Anita – 2021” cuyo tipo de metodología empleada a la investigación de enfoque cuantitativa, fue de tipo aplicada, diseño no experimental, descriptiva, de corte transversal. Se utilizó una población de 24 trabajadores administrativos y contables de la entidad Mype de 11 preguntas estructuradas según las variables del estudio. Aplicando la técnica de recolección de datos “cuestionario” de información; cuyo objetivo es determinar como el Spot influye en la Solvencia de la empresa S.M.P. Cloting S.R.L en el Distrito de Santa Anita,2021 y los objetivos específicos fueron: Determinar de qué manera influye la dimensión, variable con la obligación tributaria, solvencia, ratios de deuda, spot y aspectos generales. En la investigación se logró verificar que, existe una atribución significativa, positiva con el Spot y su influencia en la Solvencia; se evidencio que existe un 41,67% de influencia entre ambas variables concluyendo con respecto al objetivo general, afianzado por los resultados alcanzados, que establece el Spot promoviendo la recaudación de impuestos, el pago de las obligaciones tributarias, la correcta ejecución de la solvencia de la empresa.

Palabras clave: Spot, Solvencia, detracciones y ratios.

ABSTRACT

The present study that has the title "The Spot and its Influence on the Solvency of the company S.M.P. Cloting S.R.L in the District of Santa Anita - 2021 "whose type of methodology used in the research of a quantitative approach, was of an applied type, non-experimental, descriptive, cross-sectional design. A population of 24 administrative and accounting workers of the Mype entity was produced with 11 questions structured according to the study variables. Applying the data collection technique "questionnaire" of information; whose objective is to determine how the Spot influences the Solvency of the company S.M.P. Cloting S.R.L in the District of Santa Anita, 2021 and the specific objectives were: Determine how the dimension, variable influences the tax obligation, solvency, debt ratios, spot and general aspects.

In the investigation it will be improved to verify that there is a significant, positive attribution with the Spot and its influence on Solvency; It was evidenced that there is a 41.67% influence between both variables, concluding with respect to the general objective, strengthened by the results achieved, which establishes the Spot promoting tax collection, payment of tax obligations, the correct execution of solvency. of the company.

Keywords: Spot, Solvency, withdrawals and ratios.

I. INTRODUCCIÓN

Actualmente la mayoría de las empresas a nivel internacional en función a su forma de financiación del pago de las obligaciones tributarias ante el ente recaudador cuya origen de recursos sirvan para el crecimiento económico del país, ante ello se maneja principalmente un mecanismo que nos permita medir el riesgo y regular la fuente de ingresos cuyo porcentaje debe derivarse al pago de dichas obligaciones.

Por tanto, en el Perú la entidad encargada de administrar la recaudación tributaria y viéndose, así como el órgano rector que desempeña dicha ocupación Superintendencia Nacional de Aduana y Administración Tributaria (SUNAT). Si bien el propósito de la recaudación tributaria refleja el progreso colectivo, existe un grado relevante de evasión de impuestos; que permita lidiar esto, de esa manera se utiliza sus mecanismos propios para enfrentar esta acción del contribuyente.

Por ello la aplicación del sistema de pago de impuestos se creó con el Gobierno Central (SPOT), además conocido como el sistema de detracciones, fue impuesto en el periodo 2002, según el Decreto Legislativo No. 917, así como el régimen de retenciones y percepciones del IGV, presentado por el "Oficial de IGV para el sistema". Luego, según el D. LEG. No. 940, en 2003, el D. LEG. No. 917 fue modificado para expandir la aplicación del sistema (Beraun, 2021, p.36).

En el Perú, existe un sistema virtual el cual permite a los contribuyentes emitir y recibir un porcentaje de las operaciones gravadas por la venta de bienes y/o prestación de sus servicios cuya finalidad recauda cierta participación y que esta se derive a que las organizaciones del país paguen sus deudas u obligaciones tributarias.

En ese sentido, una de las acciones preventivas es la creación e implementación de un sistema de pago de impuestos, también conocido como SPOT para abreviar. Dado que el sistema requiere que las empresas con operaciones afectadas deduzcan un porcentaje de sus facturas por la compra o venta de cualquier bien o servicio; El propósito es utilizar los fondos para asegurar que el proveedor cumpla con sus obligaciones fiscales más adelante (Muriel & Vivanco, 2021, p.1).

Esta problemática representa como solventar las obligaciones tributarias en función a un porcentaje, y esta influya a la recaudación de recursos mediante el sistema de detracciones (SPOT) y estos se encuentren en la cuenta de detracciones a disposición del contribuyente y de la Sunat, esta pueda sustraer estos fondos para cubrir los pagos pendientes ante el ente recaudador.

A pesar que la solvencia se relaciona directamente con la quiebra empresarial, a la par de que esta no pueda hacer frente a los pagos correspondientes como los impuestos dando pie a la insolvencia que representara la deficiencia de fondos para afrontar las obligaciones tributarias viéndose afectadas a tener una infracción o interés moratorio frente a la entidad recaudadora (Chávez, 2018, p.3).

Cabe mencionar que la baja solvencia en la empresa nos motivó a formular el siguiente problema general de investigación: ¿De qué manera el Spot influye con la Solvencia de la empresa S.M.P. Cloting S.R.L en el Distrito de Santa Anita, 2021?.

En problemas específicos: ¿De qué manera las obligación tributaria influye con la Solvencia de la empresa S.M.P. Cloting S.R.L en el Distrito de Santa Anita, 2021?, ¿De qué manera los ratios de solvencia influye con en el Spot de la empresa S.M.P. Cloting S.R.L en el Distrito de Santa Anita, 2021?, ¿De qué manera los aspectos generales influye con la Solvencia de la empresa S.M.P. Cloting S.R.L en el Distrito de Santa Anita, 2021?.

Asimismo, desde el punto de estudio teórico generara concordancia con respecto al distrito de Santa Anita donde se realizará la investigación de la rama de contabilidad, porque ayudara a la empresa textil a recaudar el porcentaje de la tasa de detracciones y poder pagar las obligaciones tributarias al ente recaudador SUNAT; por ende, aumentara la Solvencia de la empresa S.M.P. Cloting S.R.L en el Distrito de Santa Anita.

Desde el punto de estudio financiero se detallará la solvencia respectiva para hacer frente al pago de los impuestos o liberación de las detracciones, demostrando lo importante que es percibir el depósito de las actividades que realiza la empresa S.M.P. Cloting S.R.L en el Distrito de Santa Anita.

Asimismo, desde el punto de estudio social nos permitirá garantizar que el pago de los impuestos sujeto al depósito de los clientes que adquieran una factura por la adquisición de un bien emitido bajo el Spot de tal manera permita evitar la evasión tributaria dado que estos impuestos son utilizados para invertir en la infraestructura y al desarrollo mejorando la posición de vivencia en el distrito.

Adicionalmente se planteó el siguiente objetivo general: Determinar como el Spot influye en la Solvencia de la empresa S.M.P. Cloting S.R.L en el Distrito de Santa Anita, 2021.

En objetivos específicos tenemos:

Determinar de qué manera la obligación tributaria influye en la Solvencia de la empresa S.M.P. Cloting S.R.L en el Distrito de Santa Anita, 2021.

Determinar de qué manera el ratios de solvencia influye en el Spot de la empresa S.M.P. Cloting S.R.L en el Distrito de Santa Anita, 2021.

Determinar de qué manera los aspectos generales influye en la Solvencia de la empresa S.M.P. Cloting S.R.L en el Distrito de Santa Anita, 2021.

Adicionalmente se planteó la siguiente hipótesis general: El Spot influye significativamente con la Solvencia de la empresa S.M.P. Cloting S.R.L en el Distrito de Santa Anita, 2021.

Como hipótesis específicas:

Influye la obligación tributaria en la Solvencia de la empresa S.M.P. Cloting S.R.L en el Distrito de Santa Anita, 2021.

Influye el ratios de solvencia con el Spot de la empresa S.M.P. Cloting S.R.L en el Distrito de Santa Anita, 2021.

Influye los aspectos generales en la Solvencia de la empresa S.M.P. Cloting S.R.L en el Distrito de Santa Anita, 2021

II. MARCO TEÓRICO

Entre los antecedentes internacionales, a través de la indagación de la literatura actual, se hallaron los sucesivos. Ibarra et al., (2022) en su investigación menciona, the extracted sample consisted of a population of 100 people from the accounting area of construction companies. The technique applied was the survey and the data collection instrument applied was the questionnaire for construction companies of service stations; For him validity of the instruments the criteria of expert judgment were used, and it was also carried out with the Chi-square test. It was concluded that the deduction system influences solvency due to the fact that most construction companies intervene in this way the scientific contribution is that the benefit of the deduction system is because the state allows taxpayers to have a fund to cover their tax debts.

Nos menciona Henríquez (2019) en la indagación de tipo aplicado y diseño no experimental, cuya muestra va de la importancia relativa de cada impuesto a lo largo del tiempo, pero independientemente del impacto del precio del cobre sobre los ingresos estatales y los ingresos tributarios netos de las empresas privadas. La técnica aplicada para recopilar y analizar los datos a partir de todos los impuestos que en estos estén relacionados por el IVA como son la venta bienes e inmuebles, servicios y exportaciones. Se concluyó que la recaudación proveniente en términos de la eficacia del empleo de los fondos en la aplicación de la tasa impuesta por el sistema recaudador como impuestos correspondientes al IVA para saldar las deudas tributarias.

Según Morales (2020), en la investigación del tipo básico y su diseño no experimental – correlacional cuya muestra fue establecida por una muestra de entidades mexicanas privadas, de las cuales el 39% fueron verificadas. La técnica aplicada para recopilar y analizar los datos según la exploración de la solvencia en las organizaciones del área industrial en empresas privadas que optan por evaluar mediante su información financiera si estas cuentan con la solvencia suficiente para afrontar sus obligaciones tributarias y financieras. Se concluyo, la disminución de la solvencia en las empresas del sector industrial, que reportan pérdidas cambiarias como consecuencia de los sucesos en los niveles de

solvencia, prevalecientes en las empresas por la suficiencia de capital contable, su capacidad para pagar intereses y la deuda.

Uddin & Miah (2020) research is a quantitative approach to finding the desired result from published data. The sample of the study is limited to forty-three textile companies listed on the Bangladesh DSE, 55 textile companies listed on the Dhaka Stock Exchange and the 43 companies and used for the analysis. No relevant data was found for the remaining 12 companies. The technique applied to collect and analyze the data from studies will be based on secondary data. The financial information of forty-three textile entities listed on the Dhaka Stock Exchange has been used for the economic analysis. It was concluded that the companies have marked differences in terms of solvency applied to companies in the textile sector compared to those that determine financial performance.

Mini (2019), en su revista de investigación del tipo básico y su diseño corresponde al descriptivo - cualitativo. La muestra conformada por un estudio de tipo bibliográfica, descriptiva documental, cuya muestra emplea una técnica aplicada para la recopilación de datos o información que se usaron fueron las siguientes: entrevista a profundidad, en un cuadro de análisis comparativo y una entrevista a profundidad. Concluyendo que los ingresos recaudados de una cuenta de débito para el pago de una deuda tributaria, cuyo movimiento es depositado a una cuenta de la nación estipulado en los aspectos generales para su uso y su disponibilidad, aunque se venzan después de la fecha de la obtención, tienen carácter gravable y, por lo tanto, deben ser regulados por una ley tributaria.

Caiza & Sánchez (2021) en su investigación de tipo diseño de investigación no experimental, corresponde al descriptivo-simple cuyo diseño no se aplica cambios o fluctuaciones en ninguna de las variables de estudio, ni se ordenan vínculos de causa - efecto entre ellas. La muestra del estudio fue del tipo bibliográfica, descriptiva, de caso y documental, tampoco en este caso hubo muestra. La técnica aplicada para la recopilación de datos o información que se usaron fueron las siguientes: Entrevista a profundidad, un cuadro de análisis comparativo y una

entrevista a profundidad. En conclusión, que la situación financiera mensual o trimestralmente, cuya preparación muestre la suficiencia de afrontar las obligaciones ante cualquier coyuntura económica, ya sea política o de salud dado que la solvencia formara parte de la crisis económica siempre se presenta.

Mongrut et al., (2021) cuya investigación es del tipo diseño de indagación de tipo aplicada, debido a su trascendencia práctica y se justifica a través de los instrumentos financieros cuya muestra total en función a las organizaciones del conjunto de interés (empresas insolventes) y de la agrupación de control (empresas solventes) se preparó sobre la base de criterios de comparación de datos, incluida la selección de empresas con descuentos comparables. La técnica aplicada para la recopilación de datos o información en base a un modelo logístico aplicado a 62 empresas. En conclusión, es esencial, debido que las investigaciones previas se han centrado únicamente en distinguir ciertos elementos únicos relevantes para una empresa, estén o no relacionados con el desempeño financiero (índices financieros) está claro que la gama de factores que afectan la quiebra de una empresa depende del país y posiblemente de la industria.

Calampa & Chamorro (2019) nos menciona que la exploración es del tipo diseño de a investigación no experimental cuantitativa es un conjunto de procesos de recopilación de datos para probar una hipótesis cuya muestra del estudio a la información recolectada, se decidió aplicar la formula estadística para poder obtener una muestra representativa en la investigación. La técnica aplicada para la compilación de información se realizará de forma presencial, en los lugares acordados con los contactos de las empresas de nuestra muestra. En síntesis, los resultados conseguidos en el presente documento investigando el sistema de descuento y con base en el análisis estadístico en la tabla cruzada y el cuadrado CHI, podemos concluir que el sistema de descuento afecta el impacto fiscal y financiero.

El Spot, cuando mencionamos al sistema de detracciones hacemos mención al sistema de depósitos que hacen los compradores para ayudar a los vendedores a generar fondos para cumplir con sus obligaciones fiscales por la venta o

prestación de servicios que estén sujetos a detracciones. Para la Sunat (2019) los servicios prestados o bienes son facturados por el operador a nombre de la persona que efectúa mediante la adquisición mencionado en el artículo 24 de la LGA asociando que el declarante que no es un usuario real, sino que actúa como su agente, como comprobante de pago que debe constituirse a nombre del ordenante.

Por esta razón, existe una relación entre el comprador y el adquiriente en función a una proporción por la adquisición que este gravada bajo los códigos que se vean sujetos pasaría ese porcentaje a un depósito mediante el sistema de detracciones. Para la realización del depósito se mencionará los requisitos para su uso.

- Obtenga una identificación de usuario y contraseña para las actividades en línea de SUNAT.
- Celebrar un contrato de sociedad para debitar el depósito de la cuenta, con uno de los bancos listados que aparecen en la lista de bancos autorizados en SUNAT Virtual.

No obstante, la primera dimensión los aspectos generales aplica directamente a con obligatoriedad a retener para depositar por retiro, depositar pagos de depósito en línea y utilizar NPD en el Banco de la Nación, debe conseguir un código SOL siempre y cuando contenga un RUC o identificarse con un Número Nacional de Identificación (Sunat, 2018).

En ese sentido, todo lo estipulado con el numeral 19.1 del artículo 19 de la Resolución de Superintendencia N° 183-2004/SUNAT menciona que están asociadas todas las actividades que graven IGV y que las empresas deban contar con una cuenta de detracciones para los depósitos correspondientes sujeto al importe total de la operación aplicado a un porcentaje cuyo mecanismo automatizado por un software implementado por la Sunat permita facilitar esta transacción a favor de los contribuyentes (Sunat, 2004).

El primer indicador es el ámbito de aplicación partiendo de que el cliente abona un tanto por ciento del precio total de los bienes o servicios en la cuenta bancaria deducible de la entidad en la que adquirió los bienes o servicios, y el saldo se transfiere en la forma convenida. Según el Peruano (2018), La aplicación de las detracciones partirá si la operación gravada supera los 700 soles dicho porcentaje

es una deducción y únicamente puede ser empleado por la entidad para cubrir sus deudas tributarias.

El segundo indicador el cumplimiento de la norma, cuya revisión de normas aprobadas y normas de aplicación SPOT, consideradas en este sistema, entre otros servicios, servicios de intermediación y subcontratación laboral, mantenimiento y reparación de inmuebles, otros servicios empresariales y otros servicios sujetos al Impuesto General a las Ventas (IGV) (Lujan, 2020, p. 37).

La segunda dimensión es la obligación tributaria, el cual nos muestra que esta generada a partir de la adquisición de un bien o servicio. Según Gobierno Gob.pe (2022), todo esto va en relación al hecho de generar una venta con bien a partir del plazo de pago y el día en el que este se entregue. Asimismo, de la prestación de un servicio del momento del cual se efectuó hasta su culminación, dicho esto incluye a las importaciones en el momento en el que se solicite el despacho o consumo de lo adquirido (p.1).

El primer indicador el presenta a las tasas de detracción, este mecanismo consiste en crear un descuento para el cliente (un tanto por ciento del precio de venta del servicio o bien adquirido) que derivan entre el 10% al 12% de la compra, dinero que luego se transferirá a una cuenta corriente a nombre de la persona que vendió el servicio o esta cuenta se puede usar para pagar deudas tributarias. (Orocollo, 2018, p.30).

El segundo indicador tipo de operación, según Sánchez (2018) nos menciona que es aplicado a las ventas internas de inmuebles y locales sujetos al IGV, contratos de servicios o de construcción; movimiento de mercancías fuera del centro de producción; que beneficie de impuestos para el resto del país, cuando dicha transferencia no sea el resultado de una venta. (p.24).

La segunda variable es la solvencia, que demuestra la suficiencia de la entidad para proceder con sus obligaciones de pago, independientemente de cuándo la empresa reciba este pago. Las empresas serán más o menos capaces de pagar cuando puedan mantener suficientes recursos durante un período más largo para cubrir sus costos (Caquira et al., 2021. p.37).

La primera dimensión el ratio de endeudamiento, según menciona cuya ratio es un índice financiero que es empleado en contabilidad para precisar qué porción del activo de una entidad se financia a través de la deuda donde se pone encima de la mesa la financiación de terceros con la que cuenta la entidad y sus propios recursos. (Salinas & Romero, 2019, p.7).

$$\text{Ratio de Endeudamiento} = \frac{\text{Pasivo Total}}{\text{Patrimonio neto}}$$

La segunda dimensión es el ratio de endeudamiento a largo plazo, formando parte del índice de solvencia y midiendo la capacidad de hacer frente a las comisiones incurridas, lo que permite conocer qué parte del patrimonio de la organización se financia con sus obligaciones. En otras palabras, es una herramienta para conocer con qué financiamiento externo y recursos privados cuenta la empresa y si podrá hacer frente a los pagos futuros de su deuda en general (Rojas, 2021, p. 15).

$$\text{Ratio de End. a largo plazo} = \frac{\text{Pasivo no Corriente}}{\text{Patrimonio neto}}$$

La tercera dimensión es el ratio de deuda, establecida como una razón financiera utilizada en contabilidad para identificar la porción del activo financiado con deuda de una entidad se coloca encima de la mesa la financiación externa de la que dispone la entidad y los bienes propios. (De la Vega & Ramon, 2019, p. 15).

$$\text{Ratio de Deuda} = \frac{\text{Pasivo Total}}{\text{Activo Total}}$$

La cuarta dimensión es el ratio de apalancamiento financiero, cuyo coeficiente representa el recurso como un porcentaje del recurso total al financiamiento por terceros cuya deuda, en todos los mecanismos mediante los cuales se puede incrementar apalancamiento financiero es el crédito. En proporción a los pasivos totales activos de la empresa (Surco & Vera, 2020, p. 53).

$$\text{Apalancamiento Financiero} = \frac{\text{Activo Total}}{\text{Patrimonio neto}}$$

Dentro del Spot existen ciertas por lo consiguiente Salazar (2018) nos menciona, que es un mecanismo administrativo que contribuye a la recaudación de ciertos impuestos y comprende primordialmente las retenciones (retenciones) que efectúa el cliente o consumidor de los productos o servicios a los que se da a conocer en el sistema, como un tanto por ciento del importe pagado (pág. 54).

Detracciones: Depósitos realizados por compradores para ayudar a los vendedores a ahorrar dinero para cumplir con sus obligaciones fiscales (pág. 25).

Tributo: Es la provisión de fondos requeridos por el estado para ejercer su poder imperial sobre la base de su capacidad para recaudar impuestos según lo prescrito por la ley, y para cubrir los costos incurridos para llevar a cabo sus propósitos (pág. 23).

Recaudación: Es un conjunto de actividades realizadas por la administración tributaria con el propósito de obtener efectivamente el pago de las obligaciones tributarias del contribuyente, con el fin de librarse de las obligaciones tributarias (pág. 24).

Entre los aspectos generales nos menciona Rengifo (2019) dentro de esto especifica el recorrido de los depósitos de detracciones siendo que indique a donde va dicho fondo recaudado (pág. 41).

Obligación tributaria: Es de derecho común, es un acto entre acreedor y deudor, creado por ley, para cumplir con los beneficios fiscales, exigible en forma coactiva (pág. 41).

Ámbito de Aplicación: Los valores base son espaciales, temporales, materiales y personales, y cada uno tiene un ámbito específico al que se extiende la norma en la aplicación de sus efectos (pág. 42).

Ratio de solvencia: mide la suficiencia de la entidad de haber cumplido con sus obligaciones. Según Gutiérrez & Zeña (2019) los índices de solvencia, la fundamental distinción entre estos índices y los índices de solvencia son los

índices de solvencia que determinan la capacidad de la entidad para saldar sus obligaciones a corto tiempo, entre tanto la solvencia representa la suficiencia de la entidad para cumplir con las deberes financieros en limitado tiempo (pág.24).

Los tipos de ratio se dividen en 3 de los más importantes para la investigación. Según Salcedo (2018) Los índices son una herramienta que cualquier gerente financiero ejecuta para identificar la salud de su organización. A través del análisis de ratios, se puede averiguar si la organización está correctamente o no gestionada. Se pueden realizar predicciones económicas y financieras correctamente formadas para pulir las decisiones a tomar (pág. 36).

Ratio de endeudamiento: Es un índice de medida, en decimales o tanto por ciento, que indica cuánta deuda (recursos externos) emplea una entidad para financiar sus activos, que serán sus bienes propios. Al realizar esta medición, la entidad hace clara su conformación del patrimonio de la entidad (pág. 38).

Ratio de endeudamiento a largo plazo: Indica el número de financiación externa a largo plazo de que dispone la entidad para cada una de sus subvenciones. En otras palabras, indica el porcentaje (o porcentaje de una sola deuda) que representa la deuda en un año en relación con los recursos propios (pág. 40).

Ratio de deuda: siendo un índice de razón financiera utilizada en contabilidad para identificar la porción de los activos financiados con deuda de una empresa. Con las ratios de endeudamiento se dispone de la financiación externa de la empresa y se ponen sobre la mesa los recursos propios (pág. 42).

Los tipos de solvencia se dividen para la investigación. Según Córdova (2018) permite calcular la solvencia de una entidad es uno de los primeros pasos que da una entidad financiera a la hora de conceder una línea de crédito o un préstamo. Esto se denomina puntaje de crédito y, según la solvencia de la empresa, es posible que obtenga mejores ofertas (pág. 41).

Solvencia técnica: Siendo proporcional a su capacidad para generar dichos fondos, en medida suficiente, para cumplir con sus obligaciones, a través del curso normal de la empresa, sin recurrir a financiamiento adicional (pág. 33).

Solvencia efectiva: La capacidad de generar fondos, complementarios al negocio, mediante la venta de activos o la búsqueda de financiación externa (pág. 36).

III. METODOLOGÍA

3.1. Tipo y diseño de investigación

3.1.1 Tipo de investigación

Aplicada

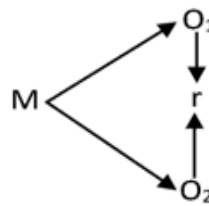
En definitiva, este trabajo es de tipo aplicado, empleando el énfasis en el estudio que permita dar resultado a una generación de problemas, dependiendo de los descubrimientos recientes en sí mismos, de tal manera que con el conocimiento adquirido consolide una manera dar una solución eficiente con fundamentos del problema identificado (Vera & Oliveros, 2018).

Asimismo, esta investigación ostentara un planteamiento cualitativo, esta buscara investigar y plantear utilizando un método no estándar de compilación y valoración de información. En gran parte de las situaciones, se emplea una muestra pequeña y no representativa para entender mejor los criterios de resolución y los incentivos (Fernández & Baptista, 2019, p.12)

3.1.2 Diseño de investigación

Por otro lado, esta investigación es de diseño descriptivo - no experimental, ya que no manipulara deliberadamente las variables, basándose en contextos que no altere en contexto de la investigación tal como se presente después de ser analizado dependiendo de que se analizará o que contenido tenga la investigación. Por otra parte, este estudio tendrá un corte transversal o transeccional centrándose en el análisis de una o más variables cuya recolección de información y datos se da en una etapa reciente o un determinado tiempo exclusivo (Vega et al., 2021).

Lo manifestado se puede observar a continuación:



Donde:

M= La empresa S.M.P. Cloting
S.R.L en el Distrito de Santa Anita

O1= Spot

O2= Solvencia

r= Asociación

3.2. Variables y operacionalización

Variables

Siendo la descripción exacta de las reglas y procedimientos que seguirá el investigador para determinar las variables de su investigación, de acuerdo con la información obtenida del conocimiento científico previo, así como de su experiencia personal (Oyola & Alfredo, 2021, p.90-93).

Definición conceptual

Esto se conoce como un conjunto riguroso de métodos y técnicas científicas que se aplican sistemáticamente en el proceso de investigación llegando a un resultado teóricamente válido (Arias & Covinos, 2021, p.43).

Definición operacional

Constituye un grupo de procedimientos que explican las operaciones que debe hacer el observador para obtener impresiones sensoriales, señalando en menor o mayor tamaño la validez de una definición (Espinoza & Eudaldo, 2019, p.179)..

Dimensión

Se da mediante una serie ordenada de factores y etapas que se deben seguir para obtener el significado del análisis de una variable compleja para medirla en tipos o fases de una variable compleja (Orozco, 2020, p.15).

Indicadores

Los indicadores son datos cuantitativos, generados a partir de procedimientos desarrollados por el investigador, que producen resultados observables para todos de la misma manera, pero estos son los hallazgos del investigador (Diaz & Pedroza, 2018, p.63).

Escala de Medición

Una escala es un grupo de probables valores que puede encaminarse una determinada variable. Es un continuo de valores ordenados enlazados, asumiendo principio y fin (Villasis et al., 2018, p.419).

Metodología

Este es un método basado en heredar las técnicas de aplicación de la información de la encuesta; permitiría diseñar con la ayuda de propiedades y un conjunto de variables que afectan sus tipos de investigación, métodos y técnicas (Gallardo, 2019, p. 13).

La operación de las variables comienza con el proceso de definición del concepto y así dar sentido a la encuesta y luego se establece una definición operativa para que se puedan identificar los indicadores.

Variable 1: Spot

Definición conceptual: Es una regla introducida por SUNAT para garantizar el cumplimiento de los pagos de las deudas tributarias, en lo cual el consumidor

retendrá un tanto por ciento de los abonos a su vendedor y que lo depositará en una cuenta del banco de la Nación a nombre del abastecedor (Gob.pe, 2018).

Definición operacional: La variable Control Sistema de detracciones será medida en tres criterios: capital de trabajo, capacidad de pago y gastos financieros; reduciendo, restringiendo e aumentando los factores anteriormente dichos.

Dimensiones:

- Aspectos generales.
- Obligación tributaria.

Indicadores:

- Ámbito de aplicación
- Cumplimiento de la Norma.
- Tasa de detracción.
- Tipo de operación.

Escala de medición: Ordinal.

Variable 2: Solvencia

Definición conceptual: Determina la suficiencia de la entidad para efectuar las obligaciones de pago, independientemente de cuándo la empresa deba recibir esos pagos más o menos capaces de pagar cuando puedan mantener suficientes recursos durante un período más largo para cubrir sus costos. (Ávila et al., 2022).

Definición operacional: La variable Solvencia será medida cantidad de recursos de terceros que cuenta la empresa, así como la suficiencia de saldar sus deudas en el breve o extenso tiempo.

Dimensiones:

- Ratios de endeudamiento.
- Ratios de endeudamiento a largo plazo.
- Ratio de deuda.
- Ratio de apalancamiento financiero.

Escala de medición: Razón.

3.3. Población, muestra y muestreo**Población**

La muestra se realizará un grupo del personal administrativo y contable de una micro pequeña empresa formaría parte de la investigación debido a que poseen las características necesarias para formar parte del estudio (Gallardos, 2019, p.71).

Criterios de inclusión:

- Aquel personal administrativo que contribuya en la investigación.
- Aquel personal contable que contribuya en la investigación
- El sexo o la etnia no es impedimento para realizar la encuesta.

Criterios de exclusión:

- Personal Administrativo y contable que no pertenezca a la empresa S.M.P Cloting del distrito de Santa Anita.
- Aquel personal administrativo y contable que no desee involucrarse de la indagación.
- Aquel personal a administrativo y contable que no quiera contribuir en la investigación.

Muestra

Cuyo estudio referente a la elección de los integrantes que participaran en la investigación demostrando que estos elementos son pertinentes para establecer la de la muestra (Arias & Villasis, 2018). Para encontrar la proporción y dimensión de la muestra se empleará una fórmula para muestras finitas, una fórmula matemática que medirá la magnitud de habitantes que constituyen el distrito de la investigación.

Muestreo

Se empleará a la investigación un muestreo probabilístico, aleatorio simple puesto que se delimitará un número exacto de individuos en cuestión utilizado como herramienta con el propósito de estudiar la población (Hernández & Carpio, 2019).

La población de estudio de la presente investigación es la empresa S.M.P. Cloting S.R.L dedicada a la manufacturación y venta de telas para la confección de vestimenta. Cuyo local principal se encuentra en el distrito de Santa Anita lugar donde realiza sus actividades comerciales, contando con un equipo administrativo y contable personal dedicado a las labores administrativas y funcionamiento de la empresa.

3.4. Técnicas e instrumentos de recolección de datos

3.4.1. La encuesta

Para este estudio se utilizará la encuesta, la cual permite la recopilación de información para este estudio. De acuerdo con Almada (2019) la encuesta permite filtrar la información del estudio de investigación que estemos realizando, además comprende una técnica, necesaria en cuanto a la información.

Para así brindar todas las respuestas a las interrogantes al momento de recabar la información, de esa manera documentar toda la información obtenida, utilizada para la observación de las variables como objeto de estudio.

3.4.2. Cuestionario

Se aplicará como herramienta de recolección de datos al cuestionario, conteniendo un catálogo de ítems de manera estructurada y planificada de acuerdo a cada constructo en investigación. La utilización del cuestionario como herramienta de recolección de datos usado como medio para reunir e inspeccionar los resultados, permitiendo comprobar si la información adquirida de ellas tenga la consistencia para ser utilizada como muestra (Reategui & Pezo, 2019, p.55).

En el proyecto de investigación, el cuestionario puede poner a todos los encuestados en la misma situación y comparar sus respuestas, con el fin de formular un buen cuestionario, jugando un papel importante en su elaboración.

3.4.3. Instrumentos

Como nos menciona Carpejani et al. (2018), el instrumento es la herramienta, cuya estructura es un conjunto de preguntas abiertas y cerradas, cuyo objetivo es obtener información sobre el tema de investigación, según lo señalado por los participantes del estudio (p.30).

Esta herramienta en nuestro estudio corresponde al material implementado a la escala de Likert: Totalmente en desacuerdo, en desacuerdo, Indiferente, de acuerdo y totalmente de acuerdo

3.4.4. Validez

El uso de herramientas es fundamental en todas las encuestas para poder evaluar las categorías y presentar los resultados del estudio. Cuando la causalidad sea el mecanismo previsto para este estudio, debe estar formalmente en la fase de aprobación según la opinión de los expertos que evaluarán la credibilidad del estudio (Castro et al., 2020, p.7)

La validez del proyecto de investigación será validada por expertos, ya que este cuestionario debe ser revisado minuciosamente y la corrección del caso.

3.4.5. Confiabilidad

La confiabilidad significa equilibrio y previsibilidad; en facilitar mediciones similares cuando se expone a este fenómeno con buena precisión cuyos instrumentos y datos compilados de la precisión, estabilidad requeridas para generalizar los resultados, a partir del estudio de las variables exploradas (López et al., 2019, p.38).

El trabajo comprende la fijación de tabular referencias, la especificación, explicación y datos de observación que se alcanzaron para la averiguación realizada al sistema de detracciones de la empresa, S.M.P. Cloting S.R.L 2021.

3.5. Procedimientos

Los procedimientos de datos dependen de la implementación de procedimientos operativos a los que el investigador proporciona datos para lograr los objetivos; Es necesario planificar aspectos importantes del proyecto de análisis empleando la hipótesis, ya que esto limitará el tiempo necesario para recopilar datos (Cisneros et al., 2022, p.1178).

- Se procedió a dialogar con las áreas administrativas de las empresas de acuerdo a nuestra investigación con el fin de asegurar la efectividad y eficacia de los instrumentos de investigación, se siguió con la ejecución de una encuesta virtual, explicándoles cómo llenar el cuestionario, el objetivo y lo relevante del estudio, para de esta forma contesten todo el cuestionario con total franqueza, para de esta forma no tener error en el procedimiento a la hora de agrupar los resultados.
- Entre estos tenemos a la población de la empresa S.M.P Cloting S.R.L cabe mencionar que reúnen las siguientes características; son jóvenes adultos incluidos, donde el 25% son hombres y el 75% son mujeres, con edades que oscilan entre los 18 y 32 años de edad que el en total de los trabajadores de la empresa cuya residencia proviene de Lima y provincias lo integran 9 trabajadores

del área administrativa y 15 trabajadores del área contable de la presente investigación.

- Por otro lado, se llega a realizar el examen de los estados financieros de la entidad, mediante las ratios entre otros y con ello llegar a determinar la solvencia actual y el precedente de esta a la fecha de la investigación.

3.6. Métodos de análisis de datos

En este sentido, se describirá el método analítico y esto se determinará a través de la entrevista, encontrando las posibles deficiencias específicas y a la vez cómo interpretarlas a través del estado de situación de la solvencia en la empresa en cuestión. Este examen se da de la siguiente manera:

- El procesamiento de los datos recolectada de las encuestas utilizando el programa Microsoft Excel.
- Señalado y ordenado los datos en la hoja de cálculo Excel, se realizará el procedimiento estadístico proporcionado, cuya elaboración se reflejará en tablas de distribución de frecuencias, figuras y pruebas estadísticas para un correcto estudio y explicación usando el programa SPSS 25 (Statistical Package for the Social Science).
- Preparación de cuadros y figuras.
- La explicación de resultados.

Asimismo, el análisis de los ratios, nos permitirán saber que prueba utilizar para hacer el contraste con la información financiera utilizando el método de descriptivo procediendo con la entrevista, identificando las ideas clave y sin manipulación real del impacto que tienen en la información financiera de la empresa.

3.7. Aspectos éticos

En la presente indagación se tomarán en cuenta los siguientes principios éticos que se encuentran en el Código de ética de la Universidad César Vallejo (2020). Los cuales se pueden ver a continuación:

Confidencialidad, La confidencialidad sobre la información obtenida como resultado, y no debe revelar información a terceros sobre los resultados obtenidos como consecuencia de ser sus relaciones profesionales.

Exactitud de la información, porque los datos obtenidos serán de carácter verídico y original en los resultados.

Anonimato, porque no saldrán a luz los datos personales de cada encuestado en cada uno de los cuestionarios.

Beneficencia, Porque los encuestados tienen la libertad de decidir si participan o no, en las encuestas, cuando ellos lo deseen.

Autenticidad, La información teórica brindada será citada apropiadamente de acuerdo con las Normas Científicas y el conjunto de lineamientos APA.

IV. RESULTADOS

4.1 Presentación de Resultados

Este capítulo de análisis de resultados presentado en cuadros y gráficos estadísticos con referencia a el Spot y su Influencia en la Solvencia de la empresa S.M.P. Cloting S.R.L en el Distrito de Santa Anita – 2021 demostrando un análisis descriptivo de la información estadística. Los resultados se comparan con inferencias estadísticas utilizando distribuciones de frecuencia y sus correspondientes gráficas y validación de las hipótesis. El paquete de software estadístico IBM SPSS (25) y las hojas de cálculo de Microsoft Excel se utilizaron para procesar, analizar e interpretar los datos de este estudio.

4.1.1. Análisis descriptivo de datos

El análisis estadístico descriptivo se presentado en un gráfico de barras de frecuencias simples (cuyas frecuencias absolutas simples y porcentajes) y correspondientemente a la distribución de las variables Spot y Solvencia.

4.1.2. Confiabilidad

Confiabilidad de alfa de Cronbach

| Estadísticas de fiabilidad | | |
|----------------------------|---|----------------|
| Alfa de Cronbach | Alfa de Cronbach basada en elementos estandarizados | N de elementos |
| ,805 | ,815 | 7 |

Fuente: IBM SPSS (25)

Se demuestra el instrumento de confiabilidad de alfa de Cronbach es de 0,805 de acuerdo a esto es un nivel alto por encima del mínimo aceptable dado que el coeficiente es 0,70; por debajo de ese valor el valor máximo esperado es 0,90; por encima de este valor no se considere.

4.1.2.1. Resultados del instrumento por ítems (variable SPOT)

1.- La empresa está dentro del ámbito de aplicación para que se le genera la detracción según el sistema al realizar una compra de un bien o servicio.

Tabla 1.

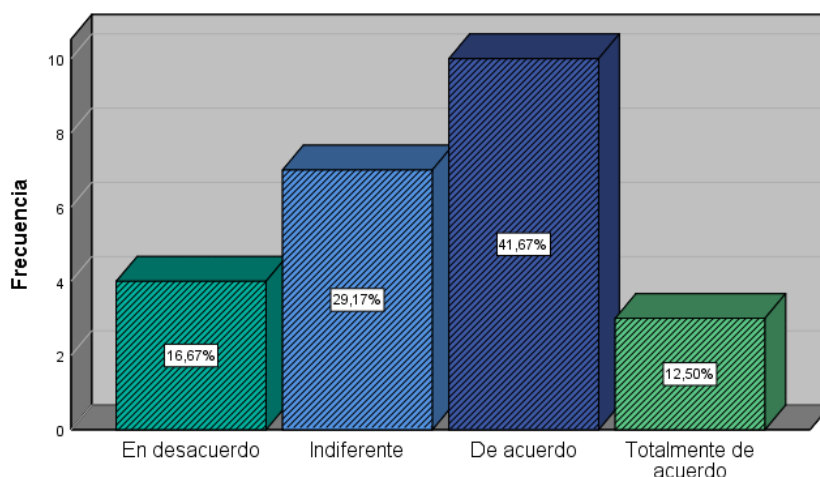
La empresa está dentro del ámbito de aplicación para que se le genera la detracción según el sistema al realizar una compra de un bien o servicio.

| | Frecuencia | Porcentaje | Porcentaje válido | Porcentaje acumulado |
|-----------------------|------------|------------|-------------------|----------------------|
| En desacuerdo | 4 | 16,7 | 5,0 | 16,7 |
| Indiferente | 7 | 29,2 | 5,0 | 45,8 |
| De acuerdo | 10 | 41,7 | 55,0 | 87,5 |
| Totalmente de acuerdo | 3 | 12,5 | 20,0 | 100,0 |
| Total | 24 | 100,0 | 100,0 | |

Fuente: Cuestionario elaborado en base a los resultados obtenidos.

Figura 1: *La empresa está dentro del ámbito de aplicación para que se le genera la detracción según el sistema al realizar una compra de un bien o servicio.*

La empresa está dentro del ámbito de aplicación para que se le genera la detracción según el sistema al realizar una compra de un bien o servicio.



Fuente: IBM SPSS (25) Barras de frecuencia.

Interpretación:

En la tabla N° 1 y figura N° 1, de los 24 colaboradores entrevistados de la entidad S.M.P Cloting S.R.L, año 2021; según sus contestaciones podemos ver que se muestran en desacuerdo el 16.67% del personal no percibe el ámbito de aplicación y el 29.17% son indiferente en la incidencia de forma favorable al generar una

compra en disconformidad de un 41.67% están de acuerdo indica que se encuentra en un nivel adecuado, mientras un 12.50% están totalmente de acuerdo con el ámbito de aplicación de la detracción generada por la venta de un bien o servicio.

2.- Dentro del ámbito de aplicación del SPOT este comprende solo a los depósitos relacionadas gravadas a bienes o servicios.

Tabla 2.

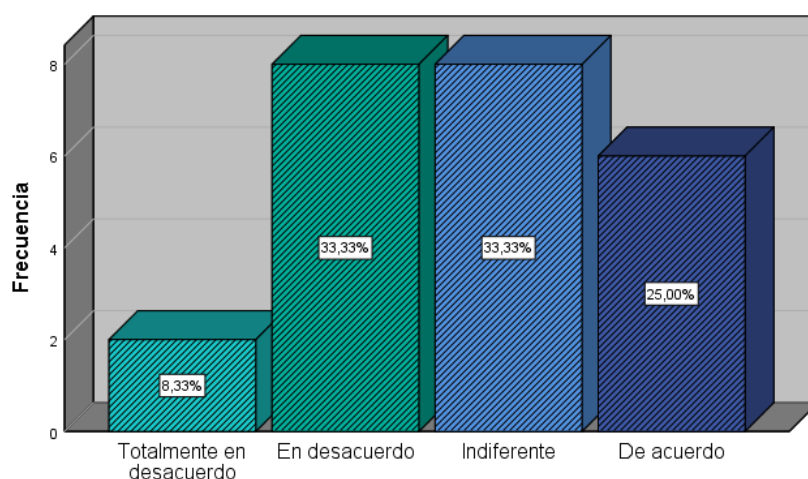
Dentro del ámbito de aplicación del SPOT este comprende solo a los depósitos relacionadas gravadas a bienes o servicios.

| | Frecuencia | Porcentaje | Porcentaje válido | Porcentaje acumulado |
|--------------------------|------------|------------|-------------------|----------------------|
| Totalmente en desacuerdo | 2 | 8,3 | 8,3 | 8,3 |
| En desacuerdo | 8 | 33,3 | 33,3 | 41,7 |
| Indiferente | 8 | 33,3 | 33,3 | 75,0 |
| De acuerdo | 6 | 25,0 | 25,0 | 100,0 |
| Total | 24 | 100,0 | 100,0 | |

Fuente: Cuestionario elaborado en base a los resultados obtenidos.

Figura 2: *Dentro del ámbito de aplicación del SPOT este comprende solo a los depósitos relacionadas gravadas a bienes o servicios.*

Dentro del ámbito de aplicación del SPOT este comprende solo a los depósitos relacionadas gravadas a bienes o servicios.



Fuente: IBM SPSS (25) Barras de frecuencia.

Interpretación:

En la tabla N° 2 y figura N° 2, de los 24 colaboradores entrevistados de la entidad S.M.P Cloting S.R.L, año 2021; según sus contestaciones podemos ver que se muestran en totalmente en desacuerdo el 8.33% del personal administrativo no percibe el ámbito de aplicación y el 33.33% en desacuerdo a la aplicación del Spot a diferencia del 33.33% le es indiferente indica que se encuentra en un nivel intermedio, mientras un 25.00% están totalmente de acuerdo con el ámbito de aplicación de los depósitos al Spot gravado por la venta de un bien o servicio.

3.- Comprende que cumplimiento de la norma en el sistema de detracciones cuyo monto del depósito mínimo es de 700 soles.

Tabla 3.

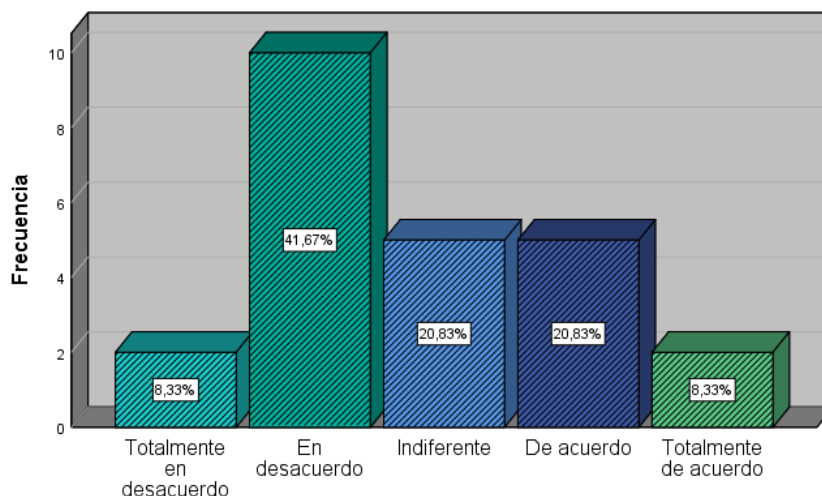
Comprende que cumplimiento de la norma en el sistema de detracciones cuyo monto del depósito mínimo es de 700 soles.

| | Frecuencia | Porcentaje | Porcentaje válido | Porcentaje acumulado |
|--------------------------|------------|------------|-------------------|----------------------|
| Totalmente en desacuerdo | 2 | 8,3 | 8,3 | 8,3 |
| En desacuerdo | 10 | 41,7 | 41,7 | 50,0 |
| Indiferente | 5 | 20,8 | 20,8 | 70,8 |
| De acuerdo | 5 | 20,8 | 20,8 | 91,7 |
| Totalmente de acuerdo | 2 | 8,3 | 8,3 | 100,0 |
| Total | 24 | 100,0 | 100,0 | |

Fuente: Cuestionario elaborado en base a los resultados obtenidos.

Figura 3: *Comprende que cumplimiento de la norma en el sistema de detracciones cuyo monto del depósito mínimo es de 700 soles.*

Comprende que cumplimiento de la norma en el sistema de detracciones el monto del depósito mínimo es de 700 soles.



Fuente: IBM SPSS (25) Barras de frecuencia.

Interpretación:

En la tabla N° 3 y figura N° 3, de los 24 trabajadores encuestados de la empresa S.M.P Cloting S.R.L, año 2021; de acuerdo a sus respuestas observamos que se muestran en totalmente en desacuerdo el 8.33% del personal administrativo no percibe el cumplimiento de la norma dado que el 41.67% en desacuerdo con la norma de detracciones a diferencia del 20.83% le es indiferente indica que se encuentra en un nivel intermedio, por otro lado el 20.83% está de acuerdo mientras un 8.33% están totalmente de acuerdo con la aplicación del depósito mínimo es de 700 soles.

4.- La tasa de detracción se da en cumplimiento a la normativa de acuerdo de un porcentaje del importe a pagar por estas operaciones, para luego depositarlo en el Banco de la Nación.

Tabla 4.

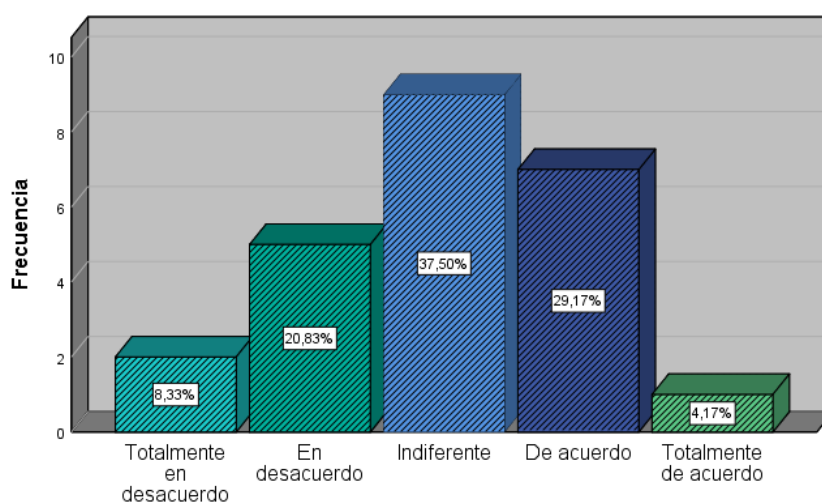
La tasa de detracción se da en cumplimiento a la normativa de acuerdo de un porcentaje del importe a pagar por estas operaciones, para luego depositarlo en el Banco de la Nación.

| | Frecuencia | Porcentaje | Porcentaje válido | Porcentaje acumulado |
|--------------------------|------------|------------|-------------------|----------------------|
| Totalmente en desacuerdo | 2 | 8,3 | 8,3 | 8,3 |
| En desacuerdo | 5 | 20,8 | 20,8 | 29,2 |
| Indiferente | 9 | 37,5 | 37,5 | 66,7 |
| De acuerdo | 7 | 29,2 | 29,2 | 95,8 |
| Totalmente de acuerdo | 1 | 4,2 | 4,2 | 100,0 |
| Total | 24 | 100,0 | 100,0 | |

Fuente: Cuestionario elaborado en base a los resultados obtenidos.

Figura 4: La tasa de detracción se da en cumplimiento a la normativa de acuerdo de un porcentaje del importe a pagar por estas operaciones, para luego depositarlo en el Banco de la Nación.

La tasa de detracción se da en cumplimiento a la normativa de acuerdo de un porcentaje del importe a pagar por estas operaciones, para luego depositarlo en el Banco de la Nación.



Interpretación: Fuente: IBM SPSS (25) Barras de frecuencia.

En la tabla N° 4 y figura N° 4, de los 24 colaboradores entrevistados de la entidad S.M.P Cloting S.R.L, año 2021; según sus contestaciones podemos ver que se muestran en totalmente en desacuerdo el 8.33% del personal administrativo no percibe en su totalidad la tasa de detracción dado que el 20.83% en desacuerdo cumplimiento de la normativa con el porcentaje de detracciones a diferencia del 37.50% le es indiferente indica que se encuentra en un nivel intermedio, por otro lado el 29.17% está de acuerdo mientras un 4.17% están totalmente de acuerdo con el

monto a pagar por dichas operaciones, para luego depositarlo en el Banco de la Nación.

5.- El importe de la detracción varía dependiendo del tipo de operación gravada en la tabla de detracciones de acuerdo a la normativa tributaria.

Tabla 5.

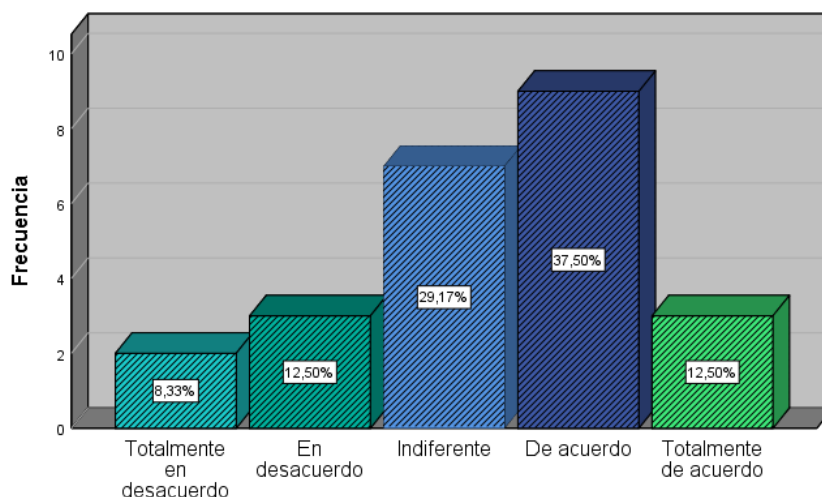
El importe de la detracción varía dependiendo del tipo de operación gravada en la tabla de detracciones de acuerdo a la normativa tributaria.

| | Frecuencia | Porcentaje | Porcentaje válido | Porcentaje acumulado |
|--------------------------|------------|------------|-------------------|----------------------|
| Totalmente en desacuerdo | 2 | 8,3 | 8,3 | 8,3 |
| En desacuerdo | 10 | 41,7 | 41,7 | 50,0 |
| Indiferente | 5 | 20,8 | 20,8 | 70,8 |
| De acuerdo | 5 | 20,8 | 20,8 | 91,7 |
| Totalmente de acuerdo | 2 | 8,3 | 8,3 | 100,0 |
| Total | 24 | 100,0 | 100,0 | |

Fuente: Cuestionario elaborado en base a los resultados obtenidos.

Figura 5: *El importe de la detracción varía dependiendo del tipo de operación gravada en la tabla de detracciones de acuerdo a la normativa tributaria*

El importe de la detracción varía dependiendo del tipo de operación gravada en la tabla de detracciones de acuerdo a la normativa tributaria.



Fuente: IBM SPSS (25) Barras de frecuencia.

Interpretación:

En la tabla N° 5 y figura N° 5, de los 24 colaboradores entrevistados de la entidad S.M.P Cloting S.R.L, año 2021; según sus contestaciones podemos ver que se muestran en totalmente en desacuerdo el 8.33% del personal administrativo no percibe en su totalidad la tasa de detracción dado que el 12.50% en desacuerdo cumplimiento de la normativa con el porcentaje de detracciones a diferencia del 29.17% le es indiferente indica que se encuentra en un nivel intermedio, por otro lado el 37.50% está de acuerdo mientras un 12.50% están totalmente de acuerdo con la normativa tributaria.

6.- El sistema de detracciones grava el tipo operaciones con mayor incidencia de evasión tributaria.

Tabla 6.

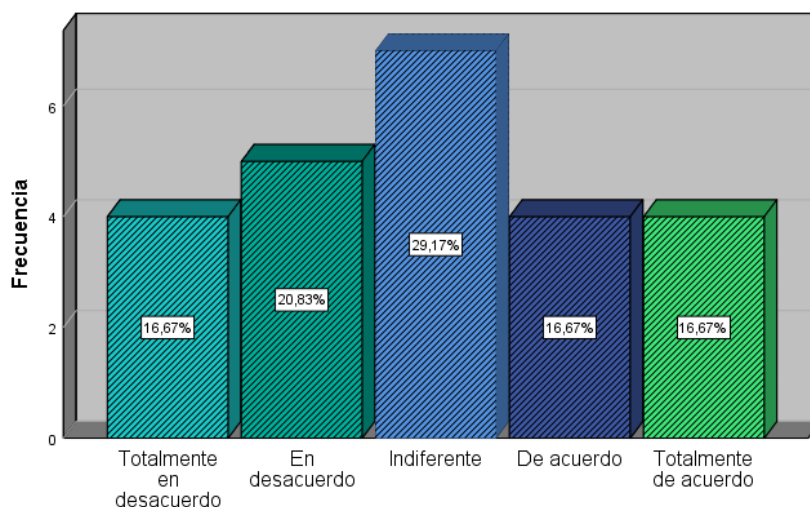
El sistema de detracciones grava el tipo operaciones con mayor incidencia de evasión tributaria.

| | Frecuencia | Porcentaje | Porcentaje válido | Porcentaje acumulado |
|--------------------------|------------|------------|-------------------|----------------------|
| Totalmente en desacuerdo | 4 | 16,7 | 16,7 | 16,7 |
| En desacuerdo | 5 | 20,8 | 20,8 | 37,5 |
| Indiferente | 7 | 29,2 | 29,2 | 66,7 |
| De acuerdo | 4 | 16,7 | 16,7 | 83,3 |
| Totalmente de acuerdo | 4 | 16,7 | 16,7 | 100,0 |
| Total | 24 | 100,0 | 100,0 | |

Fuente: Cuestionario elaborado en base a los resultados obtenidos.

Figura 6: *El sistema de detracciones grava el tipo operaciones con mayor incidencia de evasión tributaria*

El sistema de deducciones grava el tipo operaciones con mayor incidencia de evasión tributaria.



Interpretación:

En la tabla N° 6 y figura N° 6, de los 24 colaboradores entrevistados de la entidad S.M.P Cloting S.R.L, año 2021; según sus contestaciones podemos ver que se muestran en totalmente en desacuerdo el 16.67% del personal administrativo no percibe en su totalidad al sistema de deducciones dado que el 20.83% en desacuerdo que no grava directamente en función a las deducciones a diferencia del 29.17% le es indiferente indica que se encuentra en un nivel intermedio, por otro lado el 16.67% está de acuerdo mientras un 16.67% están totalmente de acuerdo que grava la mayor incidencia de evasión tributaria.

7.- Desde que se realiza la venta u servicio parte del momento y monto que se percibe al nacimiento de la obligación tributaria.

Tabla 7.

Desde que se realiza la venta u servicio parte del momento y monto que se percibe al nacimiento de la obligación tributaria.

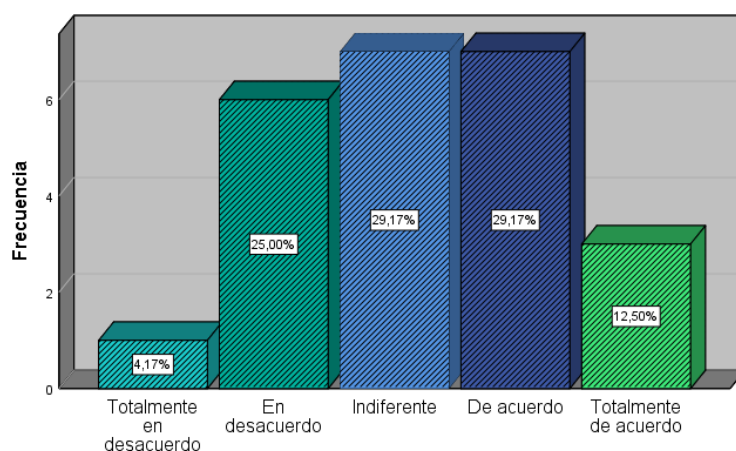
| | Frecuencia | Porcentaje | Porcentaje válido | Porcentaje acumulado |
|--------------------------|------------|------------|-------------------|----------------------|
| Totalmente en desacuerdo | 4 | 16,7 | 16,7 | 16,7 |
| En desacuerdo | 5 | 20,8 | 20,8 | 37,5 |
| Indiferente | 7 | 29,2 | 29,2 | 66,7 |

| | | | | |
|-----------------------|----|-------|-------|-------|
| De acuerdo | 4 | 16,7 | 16,7 | 83,3 |
| Totalmente de acuerdo | 4 | 16,7 | 16,7 | 100,0 |
| Total | 24 | 100,0 | 100,0 | |

Fuente: Cuestionario elaborado en base a los resultados obtenidos.

Figura 7: Desde que se realiza la venta u servicio parte del momento y monto que se percibe al nacimiento de la obligación tributaria.

Desde que se realiza la venta u servicio parte del momento y monto que se percibe al nacimiento de la obligación tributaria.



Fuente: IBM SPSS (25) Barras de frecuencia.

Interpretación:

En la tabla N° 7 y figura N° 7, de los 24 colaboradores entrevistados de la entidad S.M.P Cloting S.R.L, año 2021; según sus contestaciones podemos ver que se muestran en totalmente en desacuerdo el 4.17% del personal administrativo no percibe la venta o servicio realizado dado que el 25.00% en desacuerdo que percibe directamente a diferencia del 29.17% siendo indiferente indicando que se encuentra en un nivel intermedio, por otro lado el 29.17% está de acuerdo mientras un 12.50% están totalmente de acuerdo percibe al nacimiento de la obligación tributaria.

Figura 8.

Estado de Situación Financiera SMP Cloting S.R.L. 2021

SMP CLOTHING S.R.L
BALANCE GENERAL AL 31 DE DICIEMBRE DE 2021
(EXPRESADO EN SOLES)

| ACTIVOS | | PASIVOS Y PATRIMONIO | |
|---|----------------------|---|----------------------|
| ACTIVOS CORRIENTES | | PASIVOS CORRIENTES | |
| Efectivo y Equivalentes de Efectivo | 2.560.299,35 | Tributos, Contrapr. y Aportes a S.P.P y de S | 88.733,00 |
| Cuentas por Cobrar Comerciales-Terceros | 4.924.203,03 | Remuneraciones y Participaciones por Pagar | 4.411,42 |
| Otras Cuentas por Cobrar | 836.502,88 | Cuentas por Pagar Comerciales-Terceros | 1.477.074,00 |
| Mercaderías y Materias Primas | 399.440,72 | Obligaciones Financieras | 2.413.165,69 |
| | | Otras Cuentas por Pagar | 2.615.426,51 |
| TOTAL ACTIVOS CORRIENTES | 8.720.445,98 | TOTAL PASIVOS CORRIENTES | 6.598.810,62 |
| ACTIVOS NO CORRIENTES | | PASIVOS NO CORRIENTES | |
| Propiedad, Planta y Equipo | 3.660.168,00 | PATRIMONIO NETO | |
| Propiedad de Inversion | 317.685,00 | Capital | 3.131.263,00 |
| Depreciacion Acumulada | -2.537.786,00 | Capital Adicional | 346.807,00 |
| Activo Diferido | 1.918.488,00 | RESULTADO DEL EJERCICIO | 2.002.120,36 |
| TOTAL ACTIVOS NO CORRIENTES | 3.358.555,00 | Total Patrimonio Neto Atribuible a la Matr | 5.480.190,36 |
| TOTAL ACTIVOS | 12.079.000,98 | TOTAL PASIVOS Y PATRIMONIO NETO | 12.079.000,98 |

Fuente: Concar SQL 2022.

Tabla 8.
Ratios de Solvencia

| | |
|------------------|--------------------------------------|
| SOLVENCIA | Ratios de endeudamiento |
| | Ratio de endeudamiento a largo plazo |
| | Ratio de deuda |
| | Ratio de apalancamiento financiero |

Tabla 9.
Ratio de endeudamiento - 2021 de la empresa S.M.P. Cloting S.R.L.

| AÑO | Pasivo Total/ Patrimonio neto | Soles |
|------|-------------------------------------|--------|
| 2021 | <u>6,598,811.00</u> 5,480,190.00 | 1.2041 |

Fuente: Información financiera S.M.P. Cloting S.R.L

Esto quiere decir que, por cada sol del patrimonio aportada por el dueño de la empresa S.M.P. Cloting S.R.L., hay 1.2041 soles aportado por los acreedores en el endeudamiento de corto plazo, dándonos una idea clara de que los acreedores están

financiando nuestra deuda dado que en términos generales. Por otro lado, presenta un alto índice de endeudamiento, dado que la mayoría de sus activos se financian mediante una deuda que la empresa ha asumido.

Tabla 10.

Ratio de endeudamiento a largo plazo - 2021 de la empresa S.M.P. Cloting S.R.L.

| AÑO | Pasivo no corriente / Patrimonio neto | Nº de veces |
|------|---------------------------------------|-------------|
| 2021 | <u>2,413,166.00</u> 5,480,190.00 | 0.4403 |

Fuente: Información financiera S.M.P. Cloting S.R.L

En términos generales, el valor óptimo del ratio de endeudamiento gira en torno a valores comprendidos entre 0,40 y 0,60. Por otro lado, presenta un índice aceptable de endeudamiento, entre del 0,4403 veces significando que los recursos ajenos de la entidad suponen de los propios, o lo que es lo mismo cuya financiación ajena la empresa cuenta con 44 soles de financiación propia.

Tabla 11.

Ratio de deuda - 2021 de la empresa S.M.P. Cloting S.R.L.

| AÑO | Pasivo Total / Activo Total | Nº de veces |
|------|--------------------------------------|-------------|
| 2021 | <u>6,598,811.00</u> 12,079,001.00 | 0,5463 |

Fuente: Información financiera S.M.P. Cloting S.R.L

Interpretación:

Cuando el índice de deuda es demasiado alto (superior a 0.5 o 50 %) existe una gran cantidad de deuda en relación con los activos, y la capacidad de la empresa para hacer frente a ella puede quedar comprometida en la presente información teniendo 0,5463 veces en proporción al asumir el pago de sus obligaciones financieras.

Tabla 12.

Ratio de apalancamiento financiero - 2021 de la empresa S.M.P. Cloting S.R.L

| AÑO | Activo Total / Patrimonio Neto | N° de veces |
|-------------|---------------------------------------|--------------------|
| 2021 | $\frac{12,079,001.00}{5,480,190.00}$ | 2,2041 |

Fuente: Información financiera S.M.P. Cloting S.R.L

Interpretación:

Cuando el índice de deuda es demasiado alto (superior a 0.5 o 50 %) existe una deuda con terceros no optando por usar recursos propios, contando con la capacidad de la empresa para poder aumentar la producción y poder tener una mejor rentabilidad en la presente información teniendo 2,2041 veces en proporción al asumir el pago de sus obligaciones financieras y aumentar el monto de la inversión.

V. DISCUSIÓN

Luego de procesar la información obtenida a través del cuestionario, y siendo el objetivo en la investigación “El Spot influye significativamente con la Solvencia de la empresa S.M.P. Cloting S.R.L en el Distrito de Santa Anita, 2021”, en función a los objetivos planteados en la investigación y a los antecedentes considerados en el trabajo tenemos:

Respecto al objetivo general o principal:

- El objetivo principal de la tesis de investigación fue que el Spot influye significativamente con la Solvencia de la empresa S.M.P. Cloting S.R.L en el Distrito de Santa Anita, 2021. Dado que el resultado obtenido en la presente investigación por medio de los cuestionarios y los resultados, nos indica que el el Spot influye e inciden de manera significativa y directa con la Solvencia de la empresa S.M.P. Cloting S.R.L en el Distrito de Santa Anita, 2021. Este resultado está sustentado mediante el cuestionario referente al Sistema de pago de Obligación Tributaria demuestran que influyen en tanto a la Solvencia cuya información contenida en el estado de situación financiera adjunto a las tablas que incluyen los ratios mediante fórmulas a la par de la información financiera.

Estos resultados guardan relación con los obtenidos y señalados por Henríquez, (2019) cuyo trabajo tuvo como objetivo de qué manera las detracciones influyen en la solvencia cuyos resultados de su investigación establecen que la influencia directa en la recaudación de los impuestos mediante el sistema de recaudación con la capacidad de pago que esta puede ocupar para, cumplir con sus obligaciones financieras.

En referencia a los objetivos específicos de la investigación:

- Respecto al objetivo específico 1 “Determinar de qué manera la obligación tributaria influye en la Solvencia de la empresa S.M.P. Cloting S.R.L en el Distrito de Santa Anita, 2021.”, el resultado obtenido en la presente investigación por mediante las tablas y figuras cuyo porcentaje referente a los encuestados cuyo porcentaje con mayor índice en la tabla 5 es del 37.50% está de acuerdo que las detracciones dependen del tipo de detracción, en tanto la tabla 6 es del 29.17%

siendo indiferente ante las operaciones gravadas, habiendo en la tabla 7 un 29.17% siendo indiferente y estando de acuerdo ante el nacimiento de la obligación tributaria por la venta o prestación de un servicio por lo que se concluye que los obligación tributaria influye e inciden de manera significativa y directa con la Solvencia de la empresa S.M.P. Cloting S.R.L en el Distrito de Santa Anita, 2021, está sustentado en la información financiera y ratios de solvencia.

Estos resultados guardan relación estrecha y se verifican con los obtenidos en los antecedentes de la investigación por Mongrut, et al. (2021), donde en sus conclusiones señala que los conceptos capacidad contributiva indican que las obligaciones tributarias en la empresas, han generado efectos relevantes, en el desempeño financiero, del cual se puede verificar aplicando índices financieros mediante la información financiera de la empresa.

- Respecto al objetivo específico 2 “Determinar de qué manera los ratios de solvencia influye en el Spot de la empresa S.M.P. Cloting S.R.L en el Distrito de Santa Anita, 2021.”, el resultado obtenido en la presente investigación por mediante las tablas y figuras cuyo porcentaje referente a los encuestados ante la interpretación del ratio de endeudamiento cuya información se refleja en la tabla 9 es del 1.2041 que, por cada sol del patrimonio la empresa puede presentar un alto índice de endeudamiento, dado que la mayoría de sus activos se financian mediante una deuda que la empresa ha asumido ante esto el ratio de endeudamiento a largo plazo cuya tabla 10 es del 0.4403 presenta un índice aceptable de endeudamiento, entre del 0,40 y 0;60 que gira en torno a valores comprendidos entre veces significando que los recursos ajenos de la entidad suponen de los propios que incluya en el ratio de deuda cuya tabla 11 es del 0.5463 deuda es demasiado alto (superior a 0.5 o 50 %) existe una gran cantidad de deuda en relación con los activos, y la capacidad de la empresa para hacer frente a ella en proporción al asumir el pago de sus obligaciones financieras y por último el ratio de apalancamiento financiero cuya tabla 12 es del 2.2041 índice de deuda es demasiado alto (superior a 0.5 o 50 %) existe una deuda con terceros no optando por usar recursos propios, contando con la capacidad de la

- empresa para poder aumentar la producción y poder tener una mejor rentabilidad permitiendo asumir el pago de sus obligaciones financieras y aumentar el monto de la inversión ante ello concluye que los ratios financieros influye e inciden de manera significativa y directa con el Spot de la empresa S.M.P. Cloting S.R.L en el Distrito de Santa Anita, 2021, está sustentado con las encuestas realizadas al personal administrativo y contable cuya información permite corroborar el correcta aplicación del porcentaje gravado a las operaciones comerciales de la empresa S.M.P Cloting S.R.L. al depósito de las detracciones para poder cumplir con el pago de las obligaciones tributarias y financieras.
- Estos resultados guardan relación estrecha y se verifican con los obtenidos en los antecedentes de la investigación por Morales (2020), donde una de sus conclusiones señala que los ratios permitirán ver el tamaño de la solvencia de la empresa y determina si la empresa se encuentra en dificultades financieras ratios de solvencia en las empresas del sector industrial, han generado efectos que optan por evaluar mediante su información financiera si estas cuentan con la solvencia en relación en el Spot pudiéndose verificar que el mecanismo administrativo que facilita el cobro de determinados impuestos, percibe la deducción porcentual del monto pagado destinado al pago de obligaciones financieras.
- Respecto al objetivo específico 3 “Determinar de qué manera los aspectos generales influye en la Solvencia de la empresa S.M.P. Cloting S.R.L en el Distrito de Santa Anita, 2021.”, el resultado obtenido en la presente investigación por mediante las tablas y figuras cuyo porcentaje referente a los encuestados ante el porcentaje con mayor índice en la tabla 1 es del 41.67% está de acuerdo que depende del ámbito de aplicación para generar una detracción, en tanto la tabla 2 con un 33.33% siendo indiferente y estando en desacuerdo ante la aplicación del Spot que comprende los depósitos de detracciones por las operaciones realizadas, habiendo en la tabla 3 un 41.67% estando en desacuerdo con el depósito de detracción con monto mínimo de 700 soles por lo que se concluye que los aspectos generales influye e inciden de manera significativa y directa con la Solvencia de la empresa S.M.P. Cloting S.R.L en el Distrito de Santa Anita,2021, está sustentado en la información financiera y ratios de solvencia.

- Estos resultados guardan relación estrecha y se verifican con los obtenidos en los antecedentes de la investigación por Mini (2019), donde una de sus conclusiones en tanto todo lo mencionado en la normativa y a los ámbitos generales del código tributario se establezca inciden al aplicarse los aspectos generales en la empresa afectando a la solvencia pudiéndose verificar tales efectos en la disponibilidad de estos fondos para el pago y cumplimiento de las deudas tributarias y financieras.

VI. CONCLUSIONES

1. Se concluye con respecto al objetivo general del actual informe de investigación que se puede determinar como el Spot influye en la Solvencia de la empresa S.M.P. Cloting S.R.L en el Distrito de Santa Anita, 2021, afianzado por los resultados alcanzados, se establece que el sistema de detracciones de pago de Obligaciones Tributarios denominado SPOT desempeña un papel que promueve efectivamente la recaudación de impuestos y el pago oportuno de las obligaciones tributarias y la correcta implementación gradual de los porcentajes de deducción generalmente aplicables para mejorar la oportunidad teniendo en cuenta el cumplimiento pertinente, que reducen la disponibilidad del efectivo haciendo uso de esto para saldar las deudas en relación a los indicadores financieros solventes que demuestran la capacidad de pago en referencia con la disponibilidad inmediata de los fondos, para poder cumplir las obligaciones que hacen que las utilidades y rentabilidad se reduzcan.
2. Se concluye con respecto al objetivo específico N.º 01 del actual informe de investigación que se puede determinar de qué manera la obligación tributaria influye en la Solvencia de la empresa S.M.P. Cloting S.R.L en el Distrito de Santa Anita, 2021 conforme a los resultados alcanzados, se establece que la vinculación entre el acreedor y el deudor tributario establecida por la ley para cumplir con la obligatoriedad debe ser determinada previamente por el contribuyente o la autoridad fiscal cuya información financiera, es decir, los estados financieros presentan una información fidedigna, apropiada con el pago de las obligaciones tributarias y financieras repercutiendo negativamente en la correcta cancelación acorto plazo.
3. Se concluye con respecto al objetivo específico N.º 02 del actual informe de investigación que se puede determinar de qué manera el ratios de solvencia influye en el Spot de la empresa S.M.P. Cloting S.R.L en el Distrito de Santa Anita, 2021 conforme a los resultados alcanzados, se establece que la capacidad de pago de la empresa prefiere la financiación externa de las deudas a corto plazo que a la deuda a largo plazo, pero en cualquier tipo de deuda es mejor la utilización de los fondos de las cuentas de detracciones

para el puntual y directo de las obligaciones tributarias que ha demostrado mantener niveles óptimos pese a que los clientes no desembolsan en el tiempo la detracción por la adquisición de un bien o servicio.

4. Se concluye con respecto al objetivo específico N.º 03 del actual informe de investigación que se puede determinar de qué manera los aspectos generales influye en la Solvencia de la empresa S.M.P. Cloting S.R.L en el Distrito de Santa Anita, 2021 cuyo valor de referencial del sistema de detracciones facilitara efectivamente la recaudación y el pago oportuno de los impuestos, cuya aplicación general de las deducciones que tienen en cuenta el nivel de cumplimiento de los pagos, cuya finalidad permita controlar la evasión y asegurar la liberación de fondos para el cumplimiento de las obligaciones tributarias dado que los índices de solvencia están relacionados con la gestión de la deuda, también conocido como índice de apalancamiento y estos puedan indicar debilidades de la empresa que pueden conducir a la capacidad que tiene una empresa para hacer frente a sus obligaciones corrientes a su vencimiento o a largo plazo se refiere a la capacidad de una empresa para mantenerse.

VII. RECOMENDACIONES

1. Se recomienda a la empresa S.M.P. Cloting S.R.L que los ingresos por retiros para pagar obligaciones tributarias, incluso si su pago es puntual o posterior a la fecha del ingreso, son de naturaleza imponible, por lo tanto, cuentan con recursos suficientes para cumplir con sus obligaciones, por lo que no existe déficit en la liquidez de la empresa y que estas permitan tener un equilibrio constante a la cancelación de los pasivos siendo regulados por la normativa de la empresa.
2. Se recomienda estabilizar y simplificar el sistema regulatorio que los deudores conozcan y utilicen correctamente implementando herramientas de control interno para que puedan evaluarse en función del tamaño y la capacidad; determinando así el porcentaje a aplicar a sus servicios y ayudándoles a disponer libremente de los fondos deducidos por los servicios y bienes deducidos para su próximo depósito en el menor tiempo posible.
3. Se recomienda que a medida que los saldos de la cuenta de detracciones aumenten cada mes, la empresa debe solicitar la liberación de fondos antes de que cometa cualquier error accidental resulte en la pérdida, de ingresos en forma de la recaudación, debido a este a fin antes de hacer un reclamo, o la solicitud de una devolución se evalúe cuidadosamente la disponibilidad de los fondos en caso exista una posible intervención de la SUNAT tiene un plazo muy estricto de alrededor de 45 días hábiles ya que las empresas sin darse cuenta cometan errores y poder subsanar, lo que significa que nuestra liquidez se ve afectada en el corto plazo.
4. Se recomienda que se debe recibir una capacitación continua al personal para obtener más información sobre los bienes y servicios afectados por el SPOT y las sanciones que puede enfrentar una empresa, así como para comprender cuándo se pueden disponer la cuenta de detracciones sirva como mecanismo administrativo, afecte directamente a la gestión comercial y financiera de la empresa.

REFERENCIAS

- Armijos, F, Bermúdez, A, & Mora, N. (2019). Gestión de administración de los Recursos Humanos. *Revista Universidad y Sociedad*, 11(4), 163-170.
http://scielo.sld.cu/scielo.php?script=sci_arttext&pid=S2218-36202019000400163&lng=es&tlng=es.
- Arias, J.& Covinos, M. (2021). Diseño y Metodología de la Investigación. *Depósito Legal en la Biblioteca Nacional del Perú N° 2021-05553* . Vol,1. N°1. 1–124.
https://repositorio.concytec.gob.pe/bitstream/20.500.12390/2260/1/Arias-Covinos-Dise%C3%B1o_y_metodologia_de_la_investigacion.pdf
- Ávila, M., Cortés, A., & Salinas. (2022). Solvencia y liquidez financiera de empresas familiares mexicanas antes y durante el Covid-19. *Opuntia Brava*, 14(1), 63-73.
<https://opuntiabrava.ult.edu.cu/index.php/opuntiabrava/article/view/1494>
- Beraun, N. (2021). El Sistema de Detracciones del IGV y su Influencia en la Liquidez Y Rentabilidad de la empresa JS Industrial S.A.C. Año 2019. (Tesis para optar el título profesional de contador público). Universidad Ricardo Palma, Lima, Perú.
https://repositorio.urp.edu.pe/bitstream/handle/URP/4540/CONT-T030_70335762_T%20%20%20BERA%C3%9AN%20NINA%20MARIA%20FERNANDA%20ANTONET.pdf?sequence=1&isAllowed=y
- Caiza, J. & Sánchez, K. (2021) La solvencia en la empresa Creditex S.A.A. periodo 2016-2020” (Tesis para optar el título profesional de contador público). Universidad Cesar Vallejo Lima, Perú.
https://repositorio.ucv.edu.pe/bitstream/handle/20.500.12692/77793/Espinoza_REI-Urquizo_MBJ-SD.pdf?sequence=1&isAllowed=y
- Calampa, C. & Chamorro, L. (2019): El Sistema de Detracciones y su impacto tributario y financiero en las empresas de Acabados de Textiles en el Cercado de Lima, año 2017”. (Trabajo de Investigación para obtener el grado de licenciado en Contabilidad). Universidad peruana de ciencias aplicadas, Peru, Lima.

https://repositorioacademico.upc.edu.pe/bitstream/handle/10757/628031/Calampa_MC.pdf?sequence=3

- Carpejani, P, Pinheiro de lima, E., Gouvea da costa, S., & Machado, C. (2018). La Investigación-Acción como Instrumento de Perfeccionamiento del Proceso de Materialidad. *Rev. Cleaner production for achieving sustainable development goals*. Vol. 2, núm. 1. http://www.advancesincleanerproduction.net/7th/files/sexos/6B/5/carpejani_p_et_al_academic_02.pdf
- Castro, Y., Verástegui, R., Pares, G., & Castillo, S (2020). Validez de contenido y estructura de una escala sobre imitantes para la elaboración de una tesis universitaria. *Educación Médica Superior*, 34(2), e1943. http://scielo.sld.cu/scielo.php?script=sci_arttext&pid=S0864-21412020000200009&lng=es&tlng=es.
- Cisneros, A., Guevara, A., Urdanigo, J & Garces, J. (2022). Técnicas e Instrumentos para la Recolección de Datos que apoyan a la Investigación Científica en tiempo de Pandemia. *Rev. Ciencias Económicas y Empresariales*. Vol. 8, núm. 1. Enero-marzo, 2022, pp. 1165-1185. <https://dialnet.unirioja.es/descarga/articulo/8383508.pdf>
- Coaquira , K., Chávez, E., & Jalk, W. (2021). Análisis de la liquidez y solvencia: su repercusión sobre la Gestión Financiera, caso Compañía Minera La Poderosa y Subsidiaria. *Revista De Investigación Valor Contable*, 8(1), 34 - 40. <https://doi.org/10.17162/rivc.v8i1.1601>
- Chávez, K. (2018). Solvencia y Riesgo de quiebra en empresas inmobiliarias, que presentan información financiera en la S.M.V del Perú, periodo 2014-2017. (Tesis para optar el título profesional de contador público). Universidad Cesar Vallejo, Lima, Perú. https://repositorio.ucv.edu.pe/bitstream/handle/20.500.12692/32444/Chavez_QKA.pdf?sequence=1&isAllowed=y
- De la Vega, M. & Ramon, L. (2019) El endeudamiento y su impacto en la rentabilidad de Alicorp S.A.A. periodo 2009-2017 (Tesis de Investigación para obtener el grado de Maestro de Finanzas). Universidad Nacional del

Callao, Callao, Perú.

<http://repositorio.unac.edu.pe/bitstream/handle/20.500.12952/4395/de%20la%20vega%20bernales%20y%20ramon%20gomez%20maestria%20economia%202019.pdf?sequence=1&isAllowed=y>

Díaz, C. (2018). Investigación cualitativa y análisis de contenido temático. *Rev. gen. Inf. Ediciones Complutense*, 28(1), 119-142. <https://revistas.ucm.es/index.php/RGID/article/download/60813/4564456/547606/>

Faradiba, H. Ningsih, R. & Lucas, C. (2020) "The Ideal Financial Audit Models for Private Sector Assistance against COVID-19 Pandemic .Los modelos ideales de auditoría financiera para el sector privado Asistencia contra la pandemia COVID-19. *Rev. International Journal of Research and Review*. Vol,7. N°4. 1–8. Recuperado de https://www.ijrrjournal.com/IJRR_Vol.7_Issue.4_April2020/IJRR0032.pdf

El peruano. (2018). Decreto legislativo que modifica la ley del impuesto general a las ventas e impuesto selectivo al consumo, el decreto legislativo N.º 940 y la ley N.º 28211. Normas legales el peruano.pag. 15-17. <https://busquedas.elperuano.pe/download/url/decreto-legislativo-que-modifica-la-ley-del-impuesto-general-decreto-legislativo-n-1395-1688405-1>

Espinoza, F. & Eudaldo, E. (2019). Las variables y su operacionalización en la investigación educativa. Segunda parte. *Conrado*, 15(69), 171-180. http://scielo.sld.cu/scielo.php?script=sci_arttext&pid=S1990-86442019000400171&lng=es&tlng=es.

Fernández, C. & Baptista, P. (2019) Metodología de la investigación. *Rev. McGRAW-HILL*. Vol,6. N°1. 12–134. <https://www.esup.edu.pe/wp-content/uploads/2020/12/2.%20Hernandez,%20Fernandez%20y%20Bap>

- [tista-Metodolog%C3%ADa%20Investigacion%20Cientifica%206ta%20ed.pdf](#)
- Giesecke, M. (2020). Elaboración y pertinencia de la matriz de consistencia cualitativa para las investigaciones en ciencias sociales. Desde el Sur, 12(2), 397-417. <https://dx.doi.org/10.21142/des-1202-2020-0023>
- Gob.pe (2018) Depositar detracciones a la Sunat. *Plataforma digital del estado peruano*. <https://www.gob.pe/702-detracciones-depositar-detracciones>
- Gob.pe (2022) Nacimiento de la obligación tributaria - IGV. *Plataforma digital del estado peruano*. Recuperado de <https://www.gob.pe/8314-nacimiento-de-la-obligacion-tributaria-igv>
- Góngora, E. (2021). Financiamiento por concurso para investigación científica en México: Lógicas de competencia y experiencias de científicos. *Revista mexicana de investigación educativa*, 26(88), 149-172. http://www.scielo.org.mx/scielo.php?script=sci_arttext&pid=S1405-66662021000100149&lng=es&tlng=es.
- González, M., & Núñez, S. (2020). Conceptualización y definición de líneas de investigación prioritarias a nivel de la universidad. *Revista Universidad y Sociedad*, 12(4), 341-349. http://scielo.sld.cu/scielo.php?script=sci_arttext&pid=S2218-36202020000400341&lng=es&tlng=es
- Gutiérrez, A. & Zeña, E. (2019). Análisis de la liquidez y la solvencia y su incidencia en la estructura financiera de Conecta Retail S.A. en los años 2013 – 2017 (Tesis para optar el título profesional de contador público). Universidad Católica Santo Toribio de Mogrovejo. Chiclayo, Perú. <https://tesis.usat.edu.pe/handle/20.500.12423/2705?locale=es>
- Henriquez, J. (2019). Sistema de Impuestos recaudadores versus reguladores. *Rev. Centro de estudios tributarios*. 12(4), 171-204. Universidad de Chile. <https://revistaestudiotributarios.uchile.cl/index.php/RET/article/download/41102/42647/>
- Ibarra, W., Esteves, A., Arbieto, O., Pozo, R & Esteves, V. (2022). Detraction system and its influence on the solvency of gas station construction companies in the district of Lima”. *Journal of southwest Jiaotong university* Vol 57, No 1. <http://jsju.org/index.php/journal/article/view/1200>

- Janampa, G. (2017). Las normas internacionales de información financiera y la toma de decisiones financieras en las empresas. *Rev. QUIPUKAMAYOC* .Vol,25. N°49. (73–79).
<https://revistasinvestigacion.unmsm.edu.pe/index.php/quipu/article/view/14282>
- Landázuri, Y, Hinojosa, A & Aguilar N (2018). Responsabilidad Social Empresarial: un instrumento para medir la implementación en las empresas del índice de sustentabilidad de la Bolsa Mexicana de Valores. *Cuadernos de Contabilidad*, 19(48).
<https://doi.org/10.11144/Javeriana.cc19-48.rsei>
- López, R., Avello, R. Palmero, D., Sánchez, S., & Quintana, M. (2019). Validación de instrumentos como garantía de la credibilidad en las investigaciones científicas. *Revista Cubana de Medicina Militar*, 48(Supl. 1), e390. http://scielo.sld.cu/scielo.php?script=sci_arttext&pid=S0138-65572019000500011&lng=es&tlng=es.
- Lujan, Y., (2020). El sistema de detracciones y su influencia en el cumplimiento de las obligaciones tributarias de la empresa servicios generales montes Jireh S.A.C. del distrito san juan de Miraflores en el año 2019. (Tesis para optar el título profesional de contador público). Universidad Autónoma del Perú, Lima, Perú. Recuperado de <https://repositorio.autonoma.edu.pe/bitstream/handle/20.500.13067/1050/Lujan%20Cubas%2C%20Yanina%20Estefany.pdf?sequence=1&isAllowed=y>
- Mena, R. & Narvaez, Z. (2019). La planificación tributaria como herramienta financiera para la optimización de los recursos empresariales. *Rev. Visionario Digital*. Artículo de Investigación, Vol. 3. N°3, Pag.6-34.
<https://cienciadigital.org/revistacienciadigital2/index.php/VisionarioDigital/issue/view/34/>
- Moreno, V. (2020). La administración del riesgo de lavado de activos y su incidencia en el manejo financiero del sector cooperativo en el cantón

- Ambato. Universidad Técnica de Ambato, Ambato, Ecuador. Recuperado de <https://repositorio.uta.edu.ec/handle/123456789/31083?locale=en>
- Mini, J. (2019). Cuestionamientos al sistema de detracciones en el Perú, en particular al “ingreso como recaudación. Revista de la Facultad de Derecho de la Universidad Femenina del Sagrado Corazón. Artículo de Investigación. Vol. 3. N°1,87-98. https://www.unife.edu.pe/publicaciones/revistas/derecho/lumen_9/9.pdf
- Mongrut, M. Fuenzalida, D. Akamine, M.& Alberti, F. (2021) Determinantes de la insolvencia empresarial en el Perú”. (Artículo Científico). Revista Latinoamericana de Administración Vol. 47. N°3,126-139. <http://srvnetappseg.up.edu.pe/siswebciup/Files/DD1119%20-%20Mongrut.pdf>
- Morales, J. (2020). Analysis of the solvency of companies with currency mismatches in the industrial sector of the Mexican Stock Exchange. Revista Academia & Negocios. Universidad de Concepción. Artículo de Investigación. Vol. 5. N°2,43-56. <https://www.redalyc.org/journal/5608/560861700002/html/>
- Muriel, Y. & Vivanco, J. (2021). Análisis del Sistema de Detracciones, en la Empresa Eital Edificaciones S.A.C., San Isidro, Años 2015 al 2019. (Tesis para optar el título profesional de contador público). Universidad Cesar Vallejo, Lima, Perú. https://repositorio.ucv.edu.pe/bitstream/handle/20.500.12692/59528/Muriel_SY-Vivanco_CJC-SD.pdf?sequence=1&isAllowed=y
- Núñez, G. & Villegas,N. (2019). La segregación de funciones como mecanismo de control en la mitigación del riesgo de fraude en la cooperativa de ahorro y crédito la rehabilitadora. (Tesis de investigación para obtener la licenciatura en la especialidad de Banca y Finanzas). Universidad Peruana de Ciencias Aplicadas, Lima, Perú. https://repositorioacademico.upc.edu.pe/bitstream/handle/10757/618352/Segregacion_Cybertesis.pdf?sequence=1

- Orocollo, J. (2018). Incumplimiento del depósito de detracción y su incidencia en la situación económica en las empresas ferreteras, distrito Moquegua 2016. (Tesis para optar el título profesional de contador público). Universidad José Carlos Mariátegui, Moquegua, Perú.
http://repositorio.ujcm.edu.pe/bitstream/handle/20.500.12819/973/Yovana_tesis_titulo_2018.pdf?sequence=1&isAllowed=y
- Reategui, E. & Pezo, R. (2017). Procedimientos para la elaboración de trabajo de investigación. *Rev. UPS. Iquitos*. Vol,2. N°1,1–92.
<https://www.ups.edu.pe/transparencia/files/GuiaElaboracionTesis.pdf>
- Rengifo, L. (2019). inferencia de la gestión efectiva del sistema de detracciones en la liquidez y pago de las obligaciones de corto plazo de los estudios de abogados de Lima Metropolitana. (Tesis para optar el grado académico maestro en tributación). Universidad Federico Villareal, Lima Perú.
<http://repositorio.unfv.edu.pe/bitstream/handle/UNFV/2787/RIOS%20LUJAN%20SAUD%20-%20MAESTRIA.pdf?sequence=1&isAllowed=y>
- Rojas, M. (2021). El endeudamiento y su incidencia en la rentabilidad de la empresa distribidora Paci, S.R.L.T.D.A., en el distrito de Chorrillos, año 2020. (Tesis para optar el título profesional de contador público). Universidad Peruana de Ciencias e Informática, Lima. Perú.
<http://repositorio.upci.edu.pe/bitstream/handle/upci/488/TESIS%20FINAL%20PRESENTADO%20%20%20MERCEDDES%20ROJAS%20TORPOCO.pdf?sequence=1&isAllowed=y>
- Sálinas, L. & Romero, H. (2019). Endeudamiento de las personas y su incidencia en la insolvencia de los hogares de la población de Tarapoto 2017. (Tesis para optar el grado profesional de Economía). Universidad de San Martín, Tarapoto, Perú.
<https://repositorio.unsm.edu.pe/bitstream/handle/11458/3671/ECONOMIA%20Lizbeth%20Salinas%20P%C3%A9rez%20%26%20Harly%20Hardley%20Romero%20Remarach%C3%ADn.pdf?sequence=1&isAllowed=y>

- Salazar, O. (2018). El sistema de detracciones del IGV y su influencia en la gestión financiera de la empresa NCF servicios compartidos S.A. año 2017. (Tesis para optar el título profesional de contador público). Universidad Ricardo Palma, Lima, Perú.
<https://repositorio.urp.edu.pe/bitstream/handle/URP/1665/Tesis-SPOT%20Y%20GF-VF09052018%28VF%29.pdf?sequence=1&isAllowed=y>
- Sánchez, Y. (2018). El sistema de detracciones y su efecto en el capital de trabajo de la empresa autocar S.A.C. durante los años 2015 al 2016 - Chiclayo. (Tesis para optar el grado de maestro en ciencias con mención en tributación y asesoría fiscal). Universidad Nacional Pedro Ruiz Gallo, Lambayeque, Perú.
<https://repositorio.unprg.edu.pe/bitstream/handle/20.500.12893/7720/BC-1422%20SANCHEZ%20SANCHEZ.pdf?sequence=1&isAllowed=y>
- Surco, M & Vera, Y. (2020). Apalancamiento Financiero y Rentabilidad en la Asociación Apu los Auquis del distrito de Pitumarca Canchis Cusco periodo 2018. (Tesis para optar la profesión de contador público colegiado). Universidad Andino del Cuzco, Cuzco, Perú. Recuperado de https://repositorio.uandina.edu.pe/bitstream/handle/20.500.12557/3780/Mariluz_Yudith_Tesis_bachiller_2020.PDF?sequence=1&isAllowed=y
- SUNAT (2020). Sistema de detracciones del IGV.
https://orientacion.sunat.gob.pe/sites/default/files/inline-files/Cartilla_detracciones.pdf
- SUNAT (2019). INFORME N.º 188-2019-SUNAT/7T0000.
<https://www.sunat.gob.pe/legislacion/oficios/2019/informe-oficios/i188-2019-7T0000.pdf>
- SUNAT (2018). Depósito de Detracciones (Aspecto Generales). (Portal web de la SUNAT). <https://orientacion.sunat.gob.pe/3144-02-modalidades-del-deposito-empresas>

SUNAT (2004). Normas para la aplicación del sistema de pago de obligaciones tributarias con el gobierno central al que se refiere el decreto legislativo N° 940. (Resolución de superintendencia N° 183-2004/SUNAT).

<https://www.sunat.gob.pe/legislacion/superin/2004/183.htm>

Piza, N., Iquema, F., & Beltrán, G. (2019). Métodos y técnicas en la investigación cualitativa. Algunas precisiones necesarias. *Conrado*, 15(70), 455-459.

http://scielo.sld.cu/scielo.php?script=sci_arttext&pid=S1990-86442019000500455&lng=es&tlng=es.

Torres G, (2019). Bases teóricas de la investigación cualitativa en ciencias contables. *Rev. Quipuamayoc*. 29(6), 60-110.

<https://revistasinvestigacion.unmsm.edu.pe/index.php/quipu/article/view/20491>

UCV. (2020). RESOLUCIÓN DE CONSEJO UNIVERSITARIO N° 0262-2020/UCV. Universidad Cesar Vallejo. Trujillo, Perú.

<https://www.ucv.edu.pe/wp-content/uploads/2020/11/RCUN%C2%B00262-2020-UCV-Aprueba-Actualizaci%C3%B3n-del-C%C3%B3digo-%C3%89tica-en-Investigaci%C3%B3n-1-1.pdf>

Uddin, N., & Miah, M. (2020). Effects of Green Technology on Firms' Profitability and Solvency: A Study on Textiles Industry of Bangladesh. *Asian Business Review*, 10(2), 109-114.

<https://doi.org/10.18034/abr.v10i2.472>

Vega, A., Maguiña, J., Soto, A. & Valdivia, J. (2021). Estudios Transversales. *Rev. Fac.Hum. Artículo de Investigación*. Vol.21. N°1 (Pag.1- 14).

http://www.scielo.org.pe/scielo.php?pid=S2308-05312021000100179&script=sci_arttext

Vera, G. & Oliveros, R. (2018). Tipos, Métodos y estrategias de Investigación Científica (Perú). *Rev. Pensamiento y Acción. Artículo de Investigación*. Vol.5. N°2 (Pag.145- 154).
http://imarpe.gob.pe/imarpe/archivos/articulos/imarpe/oceanografia/adj_mo dela_pa-5-145-tam-2008-investig.pdf

Villasís, M. Márquez, M. Zurita, J. Miranda, J. & Escamilla, A. (2018). El protocolo de investigación VII. Validez y confiabilidad de las mediciones. *Rev. Alergia México. Artículo de Investigación*. Vol.65. N°4 (Pag.414-421).
<http://www.scielo.org.mx/pdf/ram/v65n4/2448-9190-ram-65-04-414.pdf>

ANEXOS

TABLA 13. MATRIZ DE OPERACIONALIZACIÓN DE VARIABLE

| VARIABLES | DEFINICION CONCEPTUAL | DEFINICION OPERACIONAL | DIMENSIONES | INDICADORES | ESCALA DE MEDICION |
|------------------|--|---|-----------------------|---------------------------------------|--------------------|
| Spot | Es una medida interpuesta por SUNAT para asegurar el cumplimiento de los pagos de obligaciones tributarias, en lo cual el cliente retendrá un porcentaje de los pagos a su proveedor y que lo deposite en una cuenta del banco de la Nación a nombre del proveedor. (Gob.pe,2018). | La variable Control Sistema de deducciones será medida en tres aspectos: capital de trabajo, capacidad de pago y gastos financieros; disminuyendo, limitando e incrementando los elementos mencionados. | Aspectos Generales | Ámbito de Aplicación. | ORDINAL |
| | | | | Cumplimiento de la norma. | |
| | | | Obligación Tributaria | Tasa de deducción. | |
| | | | | Tipo de operación. | |
| Solvencia | Determina la capacidad de la empresa para cumplir con las obligaciones de pago, independientemente de cuándo la empresa deba recibir esos pagos más o menos capaces de pagar cuando puedan mantener suficientes recursos durante un período más largo para cubrir sus costos. (Ávila et al.,2022). | La variable Solvencia será medida cantidad de recursos de terceros que cuenta la empresa, así como la capacidad de cubrir sus obligaciones a corto o largo plazo. | Ratios de solvencia | Ratio de endeudamiento. | RAZON |
| | | | | Ratio de endeudamiento a largo plazo. | |
| | | | | Ratio de deuda. | |
| | | | | Ratio de apalancamiento financiero. | |

TABLA 14. MATRIZ DE CONSISTENCIA

| "El Spot y su influencia en la solvencia de la empresa S.M.P. Cloting S.R.L. en el distrito de Santa Anita – 2021". | | | | | |
|---|---|---|---|--|--|
| PROBLEMA | OBJETIVOS | HIPOTESIS | VARIABLES E INDICADORES | | |
| Problema General | Objetivo General | Hipótesis General | Variables | Indicadores | Metodología |
| ¿De qué manera el Spot influye con la Solvencia de la empresa S.M.P. Cloting S.R.L en el Distrito de Santa Anita, 2021? | Determinar como el Spot influye en la Solvencia de la empresa S.M.P. Cloting S.R.L en el Distrito de Santa Anita, 2021. | El Spot influye significativamente con la Solvencia de la empresa S.M.P. Cloting S.R.L en el Distrito de Santa Anita, 2021. | SPOT (SISTEMA DE DETRACCIONES) | <ul style="list-style-type: none"> - Ámbito de aplicación. - Cumplimiento de la Norma. - Tasa de detracción. - Tipo de operación. | <ol style="list-style-type: none"> 1. Tipo de estudio Aplicado 2. Diseño de la investigación No experimental - Transversal 3. Nivel de la investigación Explicativo 4. Población Trabajadores de la empresa SMP Cloting SRL 5. Muestra 24 encuestados entre los cuales son los contribuyentes y personal de la Gerencia recaudadora del predial. 6. Método de la investigación Cuantitativo 7. Técnica Encuesta 8. Instrumento Cuestionario escala de Likert |
| Problemas Específicos | Objetivos Específicos | Hipótesis Especificas | | | |
| ¿De qué manera las obligación tributaria influye con la Solvencia de la empresa S.M.P. Cloting S.R.L en el Distrito de Santa Anita, 2021? | Determinar de qué manera la obligación tributaria influye en la Solvencia de la empresa S.M.P. Cloting S.R.L en el Distrito de Santa Anita, 2021. | Influye la obligación tributaria en la Solvencia de la empresa S.M.P. Cloting S.R.L en el Distrito de Santa Anita, 2021 | SOLVENCIA | <ul style="list-style-type: none"> - Ratios de endeudamiento. - Ratios de endeudamiento a largo plazo. - Ratio de deuda. - Ratio de apalancamiento financiero. | |
| ¿De qué manera los ratios de solvencia influye con en el Spot de la empresa S.M.P. Cloting S.R.L en el Distrito de Santa Anita, 2021? | Determinar de qué manera los ratios de solvencia influye en el Spot de la empresa S.M.P. Cloting S.R.L en el Distrito de Santa Anita, 2021. | Influye los ratios de solvencia con el Spot de la empresa S.M.P. Cloting S.R.L en el Distrito de Santa Anita, 2021. | | | |
| ¿De qué manera los aspectos generales influye con la Solvencia de la empresa S.M.P. Cloting S.R.L en el Distrito de Santa Anita, 2021? | Determinar de qué manera los aspectos generales influye en la Solvencia de la empresa S.M.P. Cloting S.R.L en el Distrito de Santa Anita, 2021 | Influye los aspectos generales en la Solvencia de la empresa S.M.P. Cloting S.R.L en el Distrito de Santa Anita, 2021. | | | |

TABLA 15. INSTRUMENTO DE RECOLECCION DE DATOS

Cuestionario

INSTRUCCIONES:

La presente encuesta cuenta con preguntas relacionadas a la “**El Spot y su influencia en la solvencia de la empresa S.M.P. Cloting S.R.L. en el distrito de Santa Anita – 2021**”.

Se pide que las respuestas brindadas presenten imparcialidad.

Marque con un aspa (X) la respuesta que considere adecuada de acuerdo con el número de escala Likert que se muestra en cada ITEM.

Criterio de evaluación:

1: Totalmente en desacuerdo

2: En desacuerdo

3: Indiferente

4: De acuerdo

5: Totalmente de acuerdo

| CATEGORIAS | N° | ITEMS | 1 | 2 | 3 | 4 | 5 |
|------------|----|--|---|---|---|---|---|
| SPOT | 1 | La empresa está dentro del ámbito de aplicación para que se le genera la detracción según el sistema al realizar una compra de un bien o servicio. | | | | | |
| | 2 | Dentro del ámbito de aplicación del SPOT este comprende solo a los depósitos relacionadas gravadas a bienes o servicios. | | | | | |
| | 3 | Comprende que cumplimiento de la norma en el sistema de detracciones cuyo monto del depósito mínimo es de 700 soles. | | | | | |
| | 4 | La tasa de detracción se da en cumplimiento a la normativa de acuerdo de un porcentaje del importe a pagar por estas operaciones, para luego depositarlo en el Banco de la Nación. | | | | | |
| | 5 | El importe de la detracción varía dependiendo del tipo de operación gravada en la tabla de detracciones de acuerdo a la normativa tributaria. | | | | | |
| | 6 | El sistema de detracciones grava el tipo operaciones con mayor incidencia de evasión tributaria. | | | | | |
| | 7 | Desde que se realiza la venta u servicio parte del momento y monto que se percibe al nacimiento de la obligación tributaria. | | | | | |
| | 8 | Pasivo / Patrimonio Neto | | | | | |

| | | | | | | | |
|------------------|-----------|---------------------------------------|--|--|--|--|--|
| SOLVENCIA | 9 | Pasivo no corriente / Patrimonio Neto | | | | | |
| | 10 | Pasivo / Activo | | | | | |
| | 11 | Activo total / Patrimonio Neto | | | | | |



CARTA DE PRESENTACIÓN

Señor: Mg. Eduardo Alfredo, Bernales Aranda.

Presente

Asunto: VALIDACIÓN DE INSTRUMENTOS A TRAVÉS DE JUICIO DE EXPERTO.

Me es muy grato comunicarme con usted para expresarle mi saludo y así mismo, hacer de su conocimiento que siendo estudiante del pregrado facultad de Ciencias Empresariales Escuela de Contabilidad de la UCV, en la sede Lima este - Ate, requiero validar el instrumento con el cual recogeré la información necesaria para poder desarrollar mi investigación y con la cual optaré el título de contador público.

El título nombre de mi proyecto de investigación es: **“El Spot y su influencia en la solvencia de la empresa S.M.P. Cloting S.R.L. en el distrito de Santa Anita – 2021.”** y siendo imprescindible contar con la aprobación de docentes especializados para poder aplicar los instrumentos en mención, he considerado conveniente recurrir a usted, ante su connotada experiencia en temas educativos y/o investigación educativa.

El expediente de validación, que le hago llegar contiene:

- Carta de presentación.
- Definiciones conceptuales de las dimensiones e indicadores.
- Matriz de operacionalización de variable
- Certificado de validez de contenido de los instrumentos.

Expresándole mis sentimientos de respeto y consideración me despido de usted, no sin antes agradecerle por la atención que dispense a la presente.

Atentamente.

Hinostroza Maquera, Bryan Joel

DNI: 73983479

Roman Mendoza, Manuel Alejandro

DNI: 72722208

ANEXO 05. CERTIFICADO DE VALIDEZ DE CONTENIDO DEL INSTRUMENTO
CERTIFICADO DE VALIDEZ DE CONTENIDO DEL INSTRUMENTO QUE MIDE: “El spot y su influencia en la solvencia de la empresa S.M.P. Cloting S.R.L. en el distrito de Santa Anita – 2021”.

| N.º | Dimensiones / ítems | Pertinencia ¹ | | Relevancia ² | | Claridad ³ | | Sugerencias |
|--------------------|--|--------------------------|-----------|-------------------------|-----------|-----------------------|-----------|-------------|
| | | Si | No | Si | No | Si | No | |
| DIMENSION 1 | | | | | | | | |
| 1 | Aspectos Generales | | | | | | | |
| a | La empresa está dentro del ámbito de aplicación para que se le genera la detracción según el sistema al realizar una compra de un bien o servicio. | X | | X | | X | | |
| b | Dentro del ámbito de aplicación del SPOT este comprende solo a los depósitos relacionadas gravadas a bienes o servicios. | X | | X | | X | | |
| c | Comprende que cumplimiento de la norma en el sistema de detracciones cuyo monto del depósito mínimo es de 700 soles. | X | | X | | X | | |
| d | La tasa de detracción se da en cumplimiento a la normativa de acuerdo de un porcentaje del importe a pagar por estas operaciones, para luego depositarlo en el Banco de la Nación. | X | | X | | X | | |
| DIMENSION 2 | | Si | No | Si | No | Si | No | |
| 2 | Obligación Tributaria | | | | | | | |
| a | El importe de la detracción varía dependiendo del tipo de operación gravada en la tabla de detracciones de acuerdo a la normativa tributaria. | X | | X | | X | | |
| b | El sistema de detracciones grava el tipo operaciones con mayor incidencia de evasión tributaria. | X | | X | | X | | |
| c | Desde que se realiza la venta u servicio parte del momento y monto que se percibe al nacimiento de la obligación tributaria. | X | | X | | X | | |

| DIMENSION 3 | | Si | No | Si | No | Si | No |
|-------------|--------------------------------------|----|----|----|----|----|----|
| 3 | Ratios de solvencia | | | | | | |
| a | Pasivo/ Patrimonio neto | X | | X | | X | |
| b | Pasivo no corriente/ Patrimonio neto | X | | X | | X | |
| c | Pasivo/ Activo. | X | | X | | X | |
| d | Activo total / Patrimonio Neto | X | | X | | X | |

Observaciones (precisar si hay suficiencia): Si hay

Opinión de aplicabilidad: **Aplicable [X]** **Aplicable después de corregir []** **No aplicable []**

Apellidos y nombres del juez validador: **Mg. Eduardo Alfredo, Bernales Aranda** **DNI: 09523405**

Especialidad del validado: **Auditoria**

¹**Pertinencia:** El ítem corresponde al concepto teórico formulado.

²**Relevancia:** El ítem es apropiado para representar al componente o subcategoría específica del constructo.

³**Claridad:** Se entiende sin dificultad alguna el enunciado del ítem, es conciso, exacto y directo.

Nota: Suficiencia, se dice suficiencia cuando los ítems planteados son suficientes para medir la subcategoría.

30 de Setiembre del 2022



Firma del Experto Informante.

**PERÚ**

Ministerio de Educación

Superintendencia Nacional de
Educación Superior UniversitariaDirección de Documentación e
Información Universitaria y
Registro de Grados y Títulos**REGISTRO NACIONAL DE GRADOS ACADÉMICOS Y TÍTULOS PROFESIONALES**

| Graduado | Grado o Título | Institución |
|---|---|--|
| BERNALES ARANDA, EDUARDO ALFREDO DNI 09523405 | BACHILLER EN CONTABILIDAD Fecha de diploma: 06/11/95 Modalidad de estudios: - Fecha matrícula: Sin información (***) Fecha egreso: Sin información (***) | UNIVERSIDAD INCA GARCILASO DE LA VEGA ASOCIACIÓN CIVIL PERU |
| BERNALES ARANDA, EDUARDO ALFREDO DNI 09523405 | CONTADOR PUBLICO Fecha de diploma: 22/06/00 Modalidad de estudios: - | UNIVERSIDAD INCA GARCILASO DE LA VEGA ASOCIACIÓN CIVIL PERU |
| BERNALES ARANDA, EDUARDO ALFREDO DNI 09523405 | DOCTOR EN ADMINISTRACION Fecha de diploma: 30/03/15 Modalidad de estudios: - Fecha matrícula: Sin información (***) Fecha egreso: Sin información (***) | UNIVERSIDAD ALAS PERUANAS S.A. PERU |
| BERNALES ARANDA, EDUARDO ALFREDO DNI 09523405 | MAESTRO EN ADMINISTRACION Y DIRECCION DE EMPRESAS Fecha de diploma: 17/07/2013 Modalidad de estudios: - Fecha matrícula: Sin información (***) Fecha egreso: Sin información (***) | UNIVERSIDAD ALAS PERUANAS S.A. PERU |

CARTA DE PRESENTACIÓN

Señor: Mg. Ambrocio Teodoro, Esteves Pairazaman.

Presente

Asunto: VALIDACIÓN DE INSTRUMENTOS A TRAVÉS DE JUICIO DE EXPERTO.

Me es muy grato comunicarme con usted para expresarle mi saludo y así mismo, hacer de su conocimiento que siendo estudiante del pregrado facultad de Ciencias Empresariales Escuela de Contabilidad de la UCV, en la sede Lima este - Ate, requiero validar el instrumento con el cual recogeré la información necesaria para poder desarrollar mi investigación y con la cual optaré el título de contador público.


El título nombre de mi proyecto de investigación es: **“El Spot y su influencia en la solvencia de la empresa S.M.P. Cloting S.R.L. en el distrito de Santa Anita – 2021.”** y siendo imprescindible contar con la aprobación de docentes especializados para poder aplicar los instrumentos en mención, he considerado conveniente recurrir a usted, ante su connotada experiencia en temas educativos y/o investigación educativa.

El expediente de validación, que le hago llegar contiene:


- Carta de presentación.
- Definiciones conceptuales de las dimensiones e indicadores.
- Matriz de operacionalización de variable
- Certificado de validez de contenido de los instrumentos.

Expresándole mis sentimientos de respeto y consideración me despido de usted, no sin antes agradecerle por la atención que dispense a la presente.

Atentamente.



Hinostroza Maquera, Bryan Joel
DNI: 73983479



Roman Mendoza, Manuel Alejandro
DNI: 72722208



CERTIFICADO DE VALIDEZ DE CONTENIDO DEL INSTRUMENTO QUE MIDE: “El spot y su influencia en la solvencia de la empresa S.M.P. Cloting S.R.L. en el distrito de Santa Anita – 2021”.

| N.º | Dimensiones / ítems | Pertinencia ¹ | | Relevancia ² | | Claridad ³ | | Sugerencias |
|--------------------|--|--------------------------|-----------|-------------------------|-----------|-----------------------|-----------|-------------|
| | | Si | No | Si | No | Si | No | |
| DIMENSION 1 | | | | | | | | |
| 1 | Aspectos Generales | | | | | | | |
| a | La empresa está dentro del ámbito de aplicación para que se le genera la detracción según el sistema al realizar una compra de un bien o servicio. | X | | X | | X | | |
| b | Dentro del ámbito de aplicación del SPOT este comprende solo a los depósitos relacionadas gravadas a bienes o servicios. | X | | X | | X | | |
| c | Comprende que cumplimiento de la norma en el sistema de detracciones cuyo monto del depósito mínimo es de 700 soles. | X | | X | | X | | |
| d | La tasa de detracción se da en cumplimiento a la normativa de acuerdo de un porcentaje del importe a pagar por estas operaciones, para luego depositarlo en el Banco de la Nación. | X | | X | | X | | |
| DIMENSION 2 | | Si | No | Si | No | Si | No | |
| 2 | Obligación Tributaria | | | | | | | |
| a | El importe de la detracción varía dependiendo del tipo de operación gravada en la tabla de detracciones de acuerdo a la normativa tributaria. | X | | X | | X | | |
| b | El sistema de detracciones grava el tipo operaciones con mayor incidencia de evasión tributaria. | X | | X | | X | | |
| c | Desde que se realiza la venta u servicio parte del momento y monto que se percibe al nacimiento de la obligación tributaria. | X | | X | | X | | |

**PERÚ**

Ministerio de Educación

Superintendencia Nacional de
Educación Superior UniversitariaDirección de Documentación e
Información Universitaria y
Registro de Grados y Títulos**REGISTRO NACIONAL DE GRADOS ACADÉMICOS Y TÍTULOS PROFESIONALES**

| Graduado | Grado o Título | Institución |
|---|---|--|
| ESTEVES PAIRAZAMAN, AMBROCIO TEODORO DNI 17846910 | LICENCIADO EN ADMINISTRACIÓN Fecha de diploma: 28/04/18 Modalidad de estudios: PRESENCIAL | UNIVERSIDAD CATÓLICA DE TRUJILLO BENEDICTO XVI <i>PERU</i> |
| ESTEVES PAIRAZAMAN, AMBROCIO TEODORO DNI 17846910 | BACHILLER EN ADMINISTRACIÓN Fecha de diploma: 22/07/17 Modalidad de estudios: PRESENCIAL Fecha matrícula: 07/08/2012 Fecha egreso: 17/01/2017 | UNIVERSIDAD CATÓLICA DE TRUJILLO BENEDICTO XVI <i>PERU</i> |
| ESTEVES PAIRAZAMAN, AMBROCIO TEODORO DNI 17846910 | DOCTOR EN ADMINISTRACION DE LA EDUCACION Fecha de diploma: 28/01/16 Modalidad de estudios: PRESENCIAL Fecha matrícula: 03/10/2013 Fecha egreso: 31/12/2013 | UNIVERSIDAD PRIVADA CÉSAR VALLEJO <i>PERU</i> |
| ESTEVES PAIRAZAMAN, AMBROCIO TEODORO DNI 17846910 | BACHILLER EN EDUCACION Fecha de diploma: 09/05/2005 Modalidad de estudios: - Fecha matrícula: Sin información (***) Fecha egreso: Sin información (***) | UNIVERSIDAD NACIONAL PEDRO RUIZ GALLO <i>PERU</i> |
| ESTEVES PAIRAZAMAN, AMBROCIO TEODORO DNI 17846910 | LICENCIADO EN EDUCACION CIENCIAS NATURALES Fecha de diploma: 24/10/2007 Modalidad de estudios: - | UNIVERSIDAD NACIONAL PEDRO RUIZ GALLO <i>PERU</i> |
| ESTEVES PAIRAZAMAN, AMBROCIO TEODORO DNI 17846910 | BACHILLER EN CIENCIAS BIOLÓGICAS Fecha de diploma: Modalidad de estudios: - Fecha matrícula: Sin información (***) Fecha egreso: Sin información (***) | UNIVERSIDAD NACIONAL DE TRUJILLO <i>PERU</i> |
| ESTEVES PAIRAZAMAN, AMBROCIO TEODORO DNI 17846910 | BIOLOGO PESQUERO Fecha de diploma: Modalidad de estudios: - | UNIVERSIDAD NACIONAL DE TRUJILLO <i>PERU</i> |
| ESTEVES PAIRAZAMAN, AMBROCIO TEODORO DNI 17846910 | MAESTRO EN CIENCIAS DE LA EDUCACION CON MENCION EN INVESTIGACION Y DOCENCIA Fecha de diploma: 10/12/2008 Modalidad de estudios: - Fecha matrícula: Sin información (***) Fecha egreso: Sin información (***) | UNIVERSIDAD NACIONAL PEDRO RUIZ GALLO <i>PERU</i> |



CARTA DE PRESENTACIÓN

Señor: Mg. Rosario Violeta, Grijalva Salazar

Presente

Asunto: VALIDACIÓN DE INSTRUMENTOS A TRAVÉS DE JUICIO DE EXPERTO.

Me es muy grato comunicarme con usted para expresarle mi saludo y así mismo, hacer de su conocimiento que siendo estudiante del pregrado facultad de Ciencias Empresariales Escuela de Contabilidad de la UCV, en la sede Lima este - Ate, requiero validar el instrumento con el cual recogeré la información necesaria para poder desarrollar mi investigación y con la cual optaré el título de contador público.

El título nombre de mi proyecto de investigación es: **“El Spot y su influencia en la solvencia de la empresa S.M.P. Cloting S.R.L. en el distrito de Santa Anita – 2021.”** y siendo imprescindible contar con la aprobación de docentes especializados para poder aplicar los instrumentos en mención, he considerado conveniente recurrir a usted, ante su connotada experiencia en temas educativos y/o investigación educativa.

El expediente de validación, que le hago llegar contiene:

- Carta de presentación.
- Definiciones conceptuales de las dimensiones e indicadores.
- Matriz de operacionalización de variable
- Certificado de validez de contenido de los instrumentos.

Expresándole mis sentimientos de respeto y consideración me despido de usted, no sin antes agradecerle por la atención que dispense a la presente.

Atentamente.

Hinostroza Maquera, Bryan Joel

DNI: 73983479

Roman Mendoza, Manuel Alejandro

DNI: 72722208



CERTIFICADO DE VALIDEZ DE CONTENIDO DEL INSTRUMENTO QUE MIDE: “El spot y su influencia en la solvencia de la empresa S.M.P. Cloting S.R.L. en el distrito de Santa Anita – 2021”.

| N.º | Dimensiones / ítems | Pertinencia ¹ | | Relevancia ² | | Claridad ³ | | Sugerencias |
|--------------------|--|--------------------------|-----------|-------------------------|-----------|-----------------------|-----------|-------------|
| | | Si | No | Si | No | Si | No | |
| DIMENSION 1 | | | | | | | | |
| 1 | Aspectos Generales | | | | | | | |
| a | La empresa está dentro del ámbito de aplicación para que se le genera la detracción según el sistema al realizar una compra de un bien o servicio. | X | | X | | X | | |
| b | Dentro del ámbito de aplicación del SPOT este comprende solo a los depósitos relacionadas gravadas a bienes o servicios. | X | | X | | X | | |
| c | Comprende que cumplimiento de la norma en el sistema de detracciones cuyo monto del depósito mínimo es de 700 soles. | X | | X | | X | | |
| d | La tasa de detracción se da en cumplimiento a la normativa de acuerdo de un porcentaje del importe a pagar por estas operaciones, para luego depositarlo en el Banco de la Nación. | X | | X | | X | | |
| DIMENSION 2 | | Si | No | Si | No | Si | No | |
| 2 | Obligación Tributaria | | | | | | | |
| a | El importe de la detracción varía dependiendo del tipo de operación gravada en la tabla de detracciones de acuerdo a la normativa tributaria. | X | | X | | X | | |
| b | El sistema de detracciones grava el tipo operaciones con mayor incidencia de evasión tributaria. | X | | X | | X | | |
| c | Desde que se realiza la venta u servicio parte del momento y monto que se percibe al nacimiento de la obligación tributaria. | X | | X | | X | | |

| DIMENSION 3 | | Si | No | Si | No | Si | No |
|-------------|--------------------------------------|----|----|----|----|----|----|
| 3 | Ratios de solvencia | | | | | | |
| a | Pasivo/ Patrimonio neto | X | | X | | X | |
| b | Pasivo no corriente/ Patrimonio neto | X | | X | | X | |
| c | Pasivo/ Activo. | X | | X | | X | |
| d | Activo total / Patrimonio Neto | X | | X | | X | |

Observaciones (precisar si hay suficiencia): Si hay

Opinión de aplicabilidad: **Aplicable [X]** **Aplicable después de corregir []** **No aplicable []**

Apellidos y nombres del juez validador: Mg. Rosario Violeta, Grijalva Salazar

DNI: 09629044

Especialidad del validado: Tributario

¹**Pertinencia:** El ítem corresponde al concepto teórico formulado.

²**Relevancia:** El ítem es apropiado para representar al componente o subcategoría específica del constructo.

³**Claridad:** Se entiende sin dificultad alguna el enunciado del ítem, es conciso, exacto y directo.

Nota: Suficiencia, se dice suficiencia cuando los ítems planteados son suficientes para medir la subcategoría.

30 de Setiembre del 2022

Firma del Experto Informante.

**PERÚ**

Ministerio de Educación

Superintendencia Nacional de
Educación Superior UniversitariaDirección de Documentación e
Información Universitaria y
Registro de Grados y Títulos**REGISTRO NACIONAL DE GRADOS ACADÉMICOS Y TÍTULOS PROFESIONALES**

| Graduado | Grado o Título | Institución |
|--|--|--|
| GRIJALVA SALAZAR, ROSARIO VIOLETA DNI 09629044 | Doctora en Contabilidad Fecha de diploma: 24/02/2023 Modalidad de estudios: PRESENCIAL Fecha matrícula: 07/03/2016 Fecha egreso: 27/12/2018 | UNIVERSIDAD NACIONAL FEDERICO VILLARREAL PERU |
| GRIJALVA SALAZAR, ROSARIO VIOLETA DNI 09629044 | BACHILLER EN CIENCIAS FINANCIERAS Y CONTABLES Fecha de diploma: 23/06/94 Modalidad de estudios: PRESENCIAL Fecha matrícula: Sin información (***) Fecha egreso: Sin información (***) | UNIVERSIDAD DE SAN MARTÍN DE PORRES PERU |
| GRIJALVA SALAZAR, ROSARIO VIOLETA DNI 09629044 | MAESTRO/MAGISTER EN POLITICA Y GESTION TRIBUTARIA CON MENCION EN POLITICA Y SISTEMA TRIBUTARIO Fecha de diploma: 20/11/18 Modalidad de estudios: PRESENCIAL Fecha matrícula: 19/03/2012 Fecha egreso: 19/12/2013 | UNIVERSIDAD NACIONAL MAYOR DE SAN MARCOS PERU |
| GRIJALVA SALAZAR, ROSARIO VIOLETA DNI 09629044 | CONTADOR PUBLICO Fecha de diploma: 01/10/1998 Modalidad de estudios: - | UNIVERSIDAD DE SAN MARTÍN DE PORRES PERU |

ANEXO 01. AUTORIZACIÓN DE LA ORGANIZACIÓN PARA PUBLICAR SU IDENTIDAD EN LOS RESULTADOS DE LAS INVESTIGACIONES



UNIVERSIDAD CÉSAR VALLEJO

AUTORIZACIÓN DE LA ORGANIZACIÓN PARA PUBLICAR SU IDENTIDAD EN LOS RESULTADOS DE LAS INVESTIGACIONES

Datos Generales

| | |
|---|------------------|
| Nombre de la Organización: | RUC: 20503063485 |
| S.M.P. CLOTHING S.R.L | |
| Nombre del Titular o Representante legal: FLORIAN HERRERA MONICA LUZ | |
| Nombres y Apellidos FLORIAN HERRERA MONICA LUZ | DNI: 10490815 |

Consentimiento:

De conformidad con lo establecido en el artículo 7º, literal "f" del Código de Ética en Investigación de la Universidad César Vallejo (*), autorizo [], no autorizo [] publicar LA IDENTIDAD DE LA ORGANIZACIÓN, en la cual se lleva a cabo la investigación:

| | |
|--|------------------------------|
| Nombre del Trabajo de Investigación | |
| El Spot y su Influencia en la Solvencia de la empresa S.M.P. CLOTHING S.R.L en el Distrito de Santa Anita – 2021 | |
| Nombre del Programa Académico: Escuela Profesional de Contabilidad | |
| Autor: Bryan Joel Hinojosa Maquera Manuel Alejandro Roman Mendoza | DNI: 73983479 72722208 |

En caso de autorizarse, soy consciente que la investigación será alojada en el Repositorio Institucional de la UCV, la misma que será de acceso abierto para los usuarios y podrá ser referenciada en futuras investigaciones, dejando en claro que los derechos de propiedad intelectual corresponden exclusivamente al autor (a) del estudio.

Lugar y Fecha: Lima, 10 de junio de 2022

Firma: 
FLORIAN HERRERA MONICA LUZ
GERENTE GENERAL
D.N.I. 10490815

(Titular o Representante legal de la Institución)

(*). Código de Ética en Investigación de la Universidad César Vallejo-Artículo 7º, literal " f " Para difundir o publicar los resultados de un trabajo de investigación es necesario mantener bajo anonimato el nombre de la institución donde se llevó a cabo el estudio, salvo el caso en que haya un acuerdo formal con el gerente o director de la organización, para que se difunda la identidad de la institución. Por ello, tanto en los proyectos de investigación como en los informes o tesis, no se deberá incluir la denominación de la organización, pero sí será necesario describir sus características.

ANEXO 02. CARTA DE ACEPTACION



SMP CLOTHING S.R.L.
Calle Robert Fulton N° 107
Urb. Industrial Santa Rosa
Ate, Lima - Perú
☎ 326-1856
☎ 994 977 714 / 959 731 424
✉ cobranzas@smpclothing.com

“Año del Fortalecimiento de la Soberanía Nacional”

Santa Anita, 27 de Abril Del 2022.

Señores
Escuela de Contabilidad
Universidad Cesar Vallejo – Campus Ate

A través del presente, Florian Herrera Monica Luz, identificado (a) con DNI N°. 10490815 representante de la empresa/institución S.M.P. CLOTHING S.R.L con el cargo de Gerente General, me dirijo a su representada a fin de dar a conocer que las siguientes personas:

- a) Hinostroza Maquera, Bryan Joel.
- b) Roman Mendoza, Manuel Alejandro.

Están autorizados para:

a) Recoger y emplear datos de nuestra organización a efecto de la realización de su proyecto y posterior tesis titulada. El Spot y su Influencia en la Solvencia de la empresa S.M.P. Cloting S.R.L en el Distrito de Santa Anita – 2021

Si No

b) Emplear el nombre de nuestra organización dentro del referido trabajo.

Si No

Lo que le manifestamos para los fines pertinentes, a solicitud de los interesados.

Atentamente,

SMP CLOTHING S.R.L.
RUC 70162292485

FLORIAN HERRERA MONICA
GERENTE GENERAL
DNI: 10490815

Nombres y Apellidos: Florian Herrera, Monica Luz

Cargo: Gerente General

ANEXO N.º 3 DEL PROTOCOLO PARA LA REVISIÓN DE LOS PROYECTOS DE INVESTIGACIÓN POR PARTE DEL COMITÉ DE ÉTICA EN INVESTIGACIÓN

Ficha de evaluación de los proyectos de investigación

Título del proyecto de Investigación: El Spot y su Influencia en la Solvencia de la empresa S.M.P. Cloting S.R.L en el Distrito de Santa Anita – 2021.

Autor/es: Hinostroza Maquera, Bryan Joel y Roman Mendoza, Manuel Alejandro

Especialidad del autor principal del proyecto:(para PID)

Escuela profesional: Contabilidad

Coautores del proyecto: (para PID)

Lugar de desarrollo del proyecto (ciudad, país): Lima, Perú.

| Criterios de evaluación | Alto | Medio | Bajo | No precisa |
|--|--|-------|---|-----------------|
| I. Criterios metodológicos | | | | |
| 1. El proyecto cumple con el esquema establecido en la guía de productos de investigación. | Cumple totalmente | ---- | No cumple | -----. |
| 2. Establece claramente la población/participantes de la investigación. | La población/participantes están claramente establecidos | ---- | La población/participantes no están claramente establecidos | ----- |
| II. Criterios éticos | | | | |
| 1. Establece claramente los aspectos éticos a seguir en la investigación. | Los aspectos éticos están claramente establecidos | ---- | Los aspectos éticos no están claramente establecidos | ----- |
| 2. Cuenta con documento de autorización de la empresa o institución (Anexo 3 Directiva de Investigación N° 001-2022-VI-UCV). | Cuenta con documento debidamente suscrito | ---- | No cuenta con documento debidamente suscrito | No es necesario |
| 3. Ha incluido el ítem del consentimiento informado en el instrumento de recojo de datos. | Ha incluido el ítem | ---- | No ha incluido el ítem | ----- |

 Mgtr. Macha Huamán Roberto
Presidente

 Dr. Fernández Bedoya Víctor Hugo
Vicepresidente

 Dra. Ramos Farroñán Emma
 Verónica
Vocal 1

 Mgtr. Huamaní Paliza Frank
 David
Vocal 2 (opcional)

ANEXO N.º 4 DEL PROTOCOLO PARA LA REVISIÓN DE LOS PROYECTOS DE INVESTIGACIÓN POR PARTE DEL COMITÉ DE ÉTICA EN INVESTIGACIÓN

Dictamen del Comité de Ética en Investigación

El que suscribe, presidente del Comité de Ética en Investigación de la Facultad de Ciencias Empresariales, deja constancia que el proyecto de investigación titulado “El Spot y su Influencia en la Solvencia de la empresa S.M.P. Cloting S.R.L en el Distrito de Santa Anita – 2021.”, presentado por los autores Hinostroza Maquera, Bryan Joel y Roman Mendoza, Manuel Alejandro, ha sido evaluado, determinándose que la continuidad del proyecto de investigación cuenta con un dictamen: favorable () observado() desfavorable().

....., de.....de 2022

**Mgtr. Macha Huamán Roberto
Presidente del Comité de Ética
en InvestigaciónFacultad de
Ciencias Empresariales**

C/c

• Sr., Dr investigador principal.



UNIVERSIDAD CÉSAR VALLEJO

**FACULTAD DE CIENCIAS EMPRESARIALES
ESCUELA PROFESIONAL DE CONTABILIDAD**

Declaratoria de Autenticidad del Asesor

Yo, WALTER GREGORIO IBARRA FRETTELL, docente de la FACULTAD DE CIENCIAS EMPRESARIALES de la escuela profesional de CONTABILIDAD de la UNIVERSIDAD CÉSAR VALLEJO SAC - LIMA ATE, asesor de Tesis titulada: "El Spot y su Influencia en la Solvencia de la empresa S.M.P. Cloting S.R.L en el Distrito de Santa Anita – 2021", cuyos autores son HINOSTROZA MAQUERA BRYAN JOEL, ROMAN MENDOZA MANUEL ALEJANDRO, constato que la investigación tiene un índice de similitud de 20.00%, verificable en el reporte de originalidad del programa Turnitin, el cual ha sido realizado sin filtros, ni exclusiones.

He revisado dicho reporte y concluyo que cada una de las coincidencias detectadas no constituyen plagio. A mi leal saber y entender la Tesis cumple con todas las normas para el uso de citas y referencias establecidas por la Universidad César Vallejo.

En tal sentido, asumo la responsabilidad que corresponda ante cualquier falsedad, ocultamiento u omisión tanto de los documentos como de información aportada, por lo cual me someto a lo dispuesto en las normas académicas vigentes de la Universidad César Vallejo.

LIMA, 12 de Diciembre del 2022

| Apellidos y Nombres del Asesor: | Firma |
|--|---|
| WALTER GREGORIO IBARRA FRETTELL DNI: 06098355 ORCID: 0000-0003-4276-5389 | Firmado electrónicamente por: WIBARRA el 15-12- 2022 21:03:06 |

Código documento Trilce: TRI - 0483973