



**UNIVERSIDAD CÉSAR VALLEJO**

**ESCUELA DE POSGRADO  
PROGRAMA ACADÉMICO DE MAESTRÍA EN  
GESTIÓN PÚBLICA**

**Gestión municipal y la participación ciudadana en  
la Municipalidad Distrital de San Juan Bautista -  
Ayacucho, 2022**

**TESIS PARA OBTENER EL GRADO ACADÉMICO DE:  
Maestra en Gestión Pública**

**AUTORA:**

Coello Huaman, Mabel Rocio ([orcid.org/0000-0003-2193-3929](https://orcid.org/0000-0003-2193-3929))

**ASESORES:**

Mg. Mansilla Antonio, Wilfredo Armando ([orcid.org/0000-0002-5871-3471](https://orcid.org/0000-0002-5871-3471))

Mg. Soto Hidalgo, Cinthya Virginia ([orcid.org/0000-0003-4826-8447](https://orcid.org/0000-0003-4826-8447))

**LÍNEA DE INVESTIGACIÓN:**

Reforma y Modernización del Estado

**LÍNEA DE REponsabilidad Social Universitaria:**

Fortalecimiento de la democracia, liderazgo y ciudadanía

**LIMA - PERÚ**

**2023**

### **Dedicatoria**

Dedico esta investigación a Dios por ser un guía en el camino de mi vida, y sobre todo a mis padres a quienes les debo todos mis logros por ser fuente de motivación para seguir adelante y a mis queridos hermanos por acompañarme con entusiasmo en cada etapa de mi vida.

### **Agradecimientos**

Mi agradecimiento a los docentes de la Maestría de Gestión Pública de la Universidad César Vallejo, con un reconocimiento especial al Mg. Mansilla Antonio Wilfredo por sus clases magistrales y sus sabios consejos.

## Índice de contenidos

	Pág
Carátula .....	i
Dedicatoria .....	ii
Agradecimientos... ..	iii
Índice de contenidos.....	iv
Índice de Tablas .....	v
Índice de Figuras .....	vi
Resumen.....	vii
Abstract.....	viii
I. INTRODUCCIÓN.....	1
II. MARCO TEÓRICO.....	4
III. METODOLOGÍA.....	15
3.1. Tipo y diseño de investigación .....	15
3.2. Variables y operacionalización.....	15
3.2.1. Gestión Municipal .....	15
<i>Definición conceptual</i> .....	15
<i>Definición operacional.</i> .....	15
3.2.2. Participación Ciudadana .....	16
<i>Definición conceptual.</i> .....	16
<i>Definición operacional</i> .....	16
3.3. Población, (criterios de selección), muestra, muestreo, unidad de análisis .	17
3.4. Técnicas e instrumentos de recolección de datos.....	18
3.5. Procedimientos.....	21
3.6. Método de análisis de datos .....	22
3.7. Aspectos éticos .....	22
IV. RESULTADOS .....	23
V. DISCUSIÓN .....	30
VI. CONCLUSIONES.....	35
VII. RECOMENDACIONES.....	37
REFERENCIAS.....	38
ANEXOS	

## Índice de tablas

	Pág
.	
<b>Tabla 1.</b> <i>Matriz de operacionalización de la variable gestión</i>	22
<b>Tabla 2.</b> <i>Matriz de operacionalización de la variable participación Ciudadana.</i>	22 23
<b>Tabla 3.</b> <i>Muestra compuesta por 155 trabajadores de la Municipalidad Distrital de San Juan Bautista.</i>	23
<b>Tabla 4.</b> <i>Ficha técnica de instrumento.</i>	24
<b>Tabla 5.</b> <i>Validez del contenido por juicio de expertos.</i>	24
<b>Tabla 6.</b> <i>Distribución de frecuencias de la variable gestión municipal.</i>	25
<b>Tabla 7.</b> <i>Distribución de frecuencias de la variable participación ciudadana.</i>	
<i>Tabla de contingencia de las variables gestión municipal y participación ciudadana.</i>	26
<b>Tabla 9.</b> <i>Coeficiente de correlación de Spearman: gestión municipal y participación ciudadana en la MDSB,2022.</i>	27
<b>Tabla 10.</b> <i>Coeficiente de correlación de Spearman: gestión de políticas públicas y participación ciudadana en la MDSB,2022.</i>	28
<b>Tabla 11.</b> <i>Coeficiente de correlación de Spearman: gestión de recursos y participación ciudadana en la MDSB,2022.</i>	29
<b>Tabla 12.</b> <i>Coeficiente de correlación de Spearman: gestión de programas y participación ciudadana en la MDSB,2022.</i>	29 29

## Índice de figuras

	Pág.
<b>Figura 1.</b> <i>Distribución de frecuencias de la variable gestión municipal</i>	24
<b>Figura 2.</b> <i>Distribución de frecuencias de la variable participación ciudadana</i>	25

## Resumen

Utilizando cuestionarios con escalas tipo Likert para las variables gestión municipal y participación ciudadana, el objetivo general del estudio, Gestión municipal y participación ciudadana en la Municipalidad Distrital de San Juan Bautista, 2022, fue conocer la relación entre la gestión municipal y la participación ciudadana en el MDSB en el año 2022. Estos instrumentos fueron sometidos a los análisis de confiabilidad y validez correspondientes, con un resultado exitoso.

El método utilizado fue el hipotético-deductivo, el tipo de investigación fue básica, correlacional, enfoque cuantitativo, diseño no experimental. 260 trabajadores constituyeron la población, mientras que 155 trabajadores constituyeron la muestra. Se utilizó el método de recojo de datos por encuesta, y los cuestionarios utilizados para recoger los datos fueron debidamente evaluados mediante juicio profesional y su fiabilidad mediante la estadística Alfa de Cronbach. Dado que el coeficiente de correlación Rho Spearman obtuvo un valor de 0,842, lo que indica una alta correlación positiva, y que el nivel de significación bilateral es igual a 0,000 y este valor es inferior a 0,05, los resultados demuestran que existe una relación entre la gestión municipal y la participación ciudadana en el MDSB.

**Palabras Clave:** Gestión municipal, participación ciudadana, presupuesto participativo.

## **Abstract**

Using questionnaires with Likert-type scales for the variables municipal management and citizen participation, the general objective of the study, Municipal management and citizen participation in the District Municipality of San Juan Bautista, 2022, was to determine the relationship between municipal management and citizen participation in the MDSB in the year 2022. These instruments were subjected to the corresponding reliability and validity analyses, with a successful result.

The method used was the hypothetical-deductive method, the type of research was basic, correlational, quantitative approach, non-experimental design. 260 workers constituted the population, while 155 workers constituted the sample. The survey method of data collection was used, and the questionnaires used to collect the data were duly evaluated by professional judgment and their reliability by Cronbach's Alpha statistic. Given that the Rho Spearman correlation coefficient obtained a value of 0.842, which indicates a high positive correlation, and that the bilateral significance level is equal to 0.000 and this value is less than 0.05, the results show that there is a relationship between municipal management and citizen participation in the MDSB.

**Keywords:** Municipal management, citizen participation, participatory budget.



## I. INTRODUCCIÓN

El Estado y los grupos organizados de ciudadanos preocupados por la defensa de sus derechos han contribuido al crecimiento de la participación ciudadana en los asuntos del Estado en todo el mundo. Varios gobiernos del continente europeo han implementado diversas reformas legislativas con el objetivo de lograr una gestión estatal que implique una mayor y más transparente mediación ciudadana y que se realice en un marco político más adaptable y democrático; poniendo en marcha nuevos mecanismos de colaboración que buscan aumentar la participación de los ciudadanos en la vida pública; (Asencio, 2016).

Según la Comisión Económica para América Latina y el Caribe, CEPAL (2021), los derechos y deberes de los ciudadanos como ciudadanos deben y pueden participar en todas las etapas del ciclo de elaboración de las políticas públicas (formulación y formulación, planificación, ejecución, control). y reseñas). Pero además de eso, para mejorar la calidad de cualquier política pública, para facilitar la participación ciudadana con oportunidad y perseverancia, las personas deben estar presentes desde el momento en que se diagnostica un problema social, orientarse a través de la acción pública o de políticas sectoriales.

De acuerdo con la Comisión Económica para América Latina y Ziccardi, A realizó un estudio en México, donde analizó datos de la Encuesta Nacional de Desarrollo Institucional 2000, en la que encontró que la participación ciudadana considerada como uno de los temas más importantes para las ciudades de 25 0.71% La participación ciudadana no es necesariamente vista como un elemento importante de la gobernabilidad democrática, sino más bien como un problema. Entonces, el autor aborda el hecho de que, para muchos presidentes de ciudades, funcionarios y concejales, la participación ciudadana sigue siendo un misterio, planteando la pregunta: ¿cómo hacer participar a los ciudadanos cuando las decisiones tienen un fuerte componente técnico? ¿Cómo cultivar simultáneamente el respeto a la autoridad y la responsabilidad social? ¿Cómo desarraigar viejas ideas y prácticas clientelistas para dar cabida a la participación ciudadana democrática? ¿Cómo conciliar los intereses y tiempos de la política con igual atención a las demandas de los ciudadanos? Estos y otros problemas están presentes en el gobierno autónomo de esta sociedad dependiente.

En cuanto al problema a nivel peruano, como se menciona en Diario Gestión

(2019), el problema más grave se refiere a la efectividad de las instituciones de gobierno local, especialmente en las regiones boscosas y montañosas. no permite la gestión de los recursos humanos y financieros de acuerdo con las necesidades de la sociedad, obstaculizando el desarrollo integral.

Para lograr una gestión mucho más eficaz del desarrollo general de la nación, el gobierno local en el Perú se configura como un sistema dual de comarcas y provincias con competencias compartidas e independientes (Paredes, 2016). Así lo estipula la Ley 27972 (2003). Los gobiernos locales encarnan a los ciudadanos contribuyendo al adecuado sostenimiento de los servicios locales. Así como a la armonía, salud y bienestar general de su región, según los artículos 1 y 4 de la Ley LOM. Los gobiernos locales son también el principal método de distribución nacional y un canal limitado para que los países vecinos interfieran en los asuntos gubernamentales.

En las 197 Municipalidades Provinciales, 1678 Municipalidades Distritales y 2792 Centros Poblados del Perú existen aproximadamente 247 mil trabajadores, de los cuales el 67,7% son hombres y el 35,3% son mujeres. En consecuencia, existen algunas debilidades en la gestión, entre las que destacan Finanzas Municipales con 9,1%, Desarrollo Económico Local con 55,5%, Servicios Sociales con 46,3, Limpieza Pública con 17,1%, Seguridad Ciudadana con 17,1%, entre otras (INEI, 2021).

Como resultado, los tres niveles de gobierno llevan a cabo programas y políticas que involucran a la población, permitiéndole contribuir no sólo con sus ideas, sino también con la toma de decisiones gubernamentales cruciales, que luego pueden ser influenciadas por los objetivos y mandatos de las próximas instituciones (OCDE, 2021). A pesar de que la Ley 26300 otorga a los peruanos la libertad de cuestionar la forma en que se dirigen, supervisan y rinden cuentas las diversas entidades gubernamentales, la participación pública a nivel nacional no llega ni al 50%. (CGR, 2022). Ante esto, es necesario establecer el marco de una sociedad en la que las políticas públicas sean omnipresentes en términos de derechos, obligaciones y tasas de participación.

En la Municipalidad Distrital de San Juan Bautista, ubicada en la provincia de Huamanga, en el departamento de Ayacucho, se evidencia insatisfacción ciudadana a nivel local. Esto se debe a que no se fomentan los canales de participación ciudadana, mientras que no se difunden y promueven los temas de interés social, como en las áreas de control, planificación, apoyo social, consulta ciudadana, así como la limitada participación en el proceso político. Existe un problema ya que todas

estas deficiencias restringen la capacidad de la población para ejercer sus derechos.

El proceso de planificación local es amplio, continuo y participativo, articulando los municipios con los vecinos, y los municipios, como órganos de gobierno local, gozan de autonomía económica y administrativa en los asuntos de su competencia. Estos factores nos llevan a considerar el buen funcionamiento de estos procedimientos porque la participación ciudadana debe ser parte integral de la gestión municipal, dotando a sus funcionarios y personal de recursos que les permitan responder a las necesidades locales de manera considerada y comprensible.

Por este motivo se realiza esta investigación que permitirá establecer la relación que existe entre gestión municipal y participación ciudadana en la MDSJB. De lo descrito se formula el problema que va a guiar el estudio: ¿Qué relación existe entre gestión municipal y la participación ciudadana en la Municipalidad Distrital de San Juan Bautista, Ayacucho 2022? Y como problemas específicos: ¿Qué relación existe entre la Gestión de políticas públicas y la participación ciudadana en la Municipalidad distrital de San Juan Bautista, 2022? ¿Qué relación existe entre la gestión de recursos presupuestarios y la participación ciudadana en la Municipalidad Distrital de San Juan Bautista, 2022? ¿Qué relación existe entre gestión de programas y la participación ciudadana en la Municipalidad Distrital de San Juan Bautista, 2022?

El estudio se justifica teóricamente porque nos ayudará a entender el contexto en el que estamos abordando los temas de participación ciudadana en el MDSJ para que los directivos del municipio puedan potenciar e implementar estrategias que nos permitan mantener una mejora continua en cuanto a la inclusión participativa. Queremos que los ciudadanos tengan acceso a la información que les permita participar en las actividades del municipio para hacerlo más efectivo con los ciudadanos. Dado que esta investigación se basó en las aportaciones teóricas de autores con experiencia en el manejo de las variables objeto de estudio, fue práctica en el sentido de que pudo alcanzar los objetivos previstos y producir resultados precisos que sirvieran de base para futuras investigaciones sobre estas variables.

En cuanto a la metodología, la investigación ayudará a establecer técnicas, herramientas y procedimientos que serán muy útiles para futuros estudios que pretendan investigar las variables objeto de la investigación con el fin de disponer de datos precisos y fiables.

Así mismo, se planteó como objetivo central: Determinar la relación entre la gestión municipal y la participación ciudadana en la Municipalidad Distrital de San

Juan Bautista, 2022 y como específicos: Determinar la relación que existe entre la gestión de políticas públicas y la participación ciudadana en la Municipalidad Distrital de San Juan Bautista, 2022. Determinar la relación que existe entre la gestión de recursos presupuestarios y la participación ciudadana en la Municipalidad Distrital de San Juan Bautista, 2022. Determinar la relación que existe entre la Gestión de Programas y la participación ciudadana en la Municipalidad Distrital de San Juan Bautista, 2022.

Se ha planteado la siguiente Hipótesis principal: Existe relación positiva entre la Gestión de políticas públicas y participación ciudadana en la Municipalidad Distrital de San Juan Bautista, 2022. Existe relación positiva entre la Gestión de políticas públicas y participación ciudadana en la Municipalidad Distrital de San Juan Bautista, 2022. Existe relación positiva entre la gestión de recursos presupuestarios y la participación ciudadana en la Municipalidad de San Juan Bautista, 2022. Existe relación positiva entre la Gestión de Programas y la participación ciudadana en la Municipalidad Distrital de San Juan Bautista, 2022.

De lo descrito se formula el problema que va guiar el estudio: ¿Qué relación existe entre la gestión municipal y participación ciudadana en la Municipalidad de San Juan Bautista, Ayacucho 2022? Y como problemas específicos: ¿Qué relación existe entre la gestión de políticas públicas y la participación ciudadana en la Municipalidad de San Juan Bautista, Ayacucho 2022? ¿Qué relación existe entre la gestión de recursos presupuestarios y la participación ciudadana en la Municipalidad de San Juan Bautista, Ayacucho 2022? ¿Qué relación existe entre la Gestión de Programas y la participación ciudadana en la Municipalidad de San Juan Bautista, Ayacucho 2022?

El estudio se justifica teóricamente porque nos permitirá comprender mejor el contexto en el que estamos abordando los temas de participación ciudadana en el MDSJB, permitiendo a los directivos del municipio implementar estrategias para mantener una mejora continua con respecto a la inclusión participativa. Se desea que los ciudadanos tengan acceso a información que les permita participar en las actividades del municipio para hacerlo más efectivo.

Desde el punto de vista práctico, esta investigación se basó en las aportaciones teóricas de autores con experiencia en el manejo de las variables objeto de estudio, lo que le permitió cumplir sus objetivos y producir resultados precisos que servirán de base para futuros estudios que pretendan profundizar en estas variables. En cuanto a la metodología, el estudio ayudará a construir métodos, herramientas y

procedimientos que serán muy útiles para futuros estudios que pretendan examinar las variables investigadas con el fin de obtener datos precisos y fiables.

Asimismo, se planteó como objetivo central: Determinar la relación entre la gestión municipal y la participación ciudadana en la Municipalidad Distrital de San Juan Bautista,2022 y como específicos : Determinar la relación que existe entre la Gestión de políticas Públicas y la participación ciudadana en la Municipalidad Distrital de San Juan Bautista,2022.Determinar la relación que existe entre la gestión de recursos presupuestarios y la participación ciudadana en la Municipalidad Distrital de San Juan Bautista,2022. Determinar la relación que existe entre la Gestión de Programas y la participación ciudadana en la Municipalidad Distrital de San Juan Bautista,2022.

Se ha planteado la siguiente Hipótesis principal: Existe relación positiva entre la gestión municipal y la participación ciudadana en la Municipalidad Distrital de San Juan Bautista,2022,y como Hipótesis secundarias :Existe relación positiva entre la Gestión de políticas públicas y la participación ciudadana en la Municipalidad Distrital de San Juan Bautista,2022.Existe relación positiva entre la gestión de recursos presupuestarios y la participación ciudadana en la Municipalidad Distrital de San Juan Bautista,2022.Existe relación positiva entre la Gestión de Programas y la participación ciudadana en la Municipalidad Distrital de San Juan Bautista,2022.

## II. MARCO TEÓRICO

Herrero (2017) realizó un estudio titulado "Transparencia de la ciudad y compromiso público en la democracia española" con el objetivo de conocer los datos suministrados por los gobiernos locales y los recursos para la gobernanza colectiva, así como los recursos que ofrecen para la participación ciudadana. Utilizando el análisis de contenido como base, las metodologías de investigación pueden ser "un enfoque sistemático, objetivo y cuantitativo de análisis de medios para cuantificar determinadas variables". Por ello, las empresas municipales publican información y/u opiniones sobre la conducta de los gobernantes en relación con el Estado en una cantidad significativa: más del 85% en las ciudades de 20.000-15.000 habitantes, y el 100%, según el nivel de cumplimiento, en las ciudades de 20.000-15.000 o más habitantes.

Estos datos contrastan con la escasa información disponible sobre la actuación de los representantes de la oposición en relación con el control de las instituciones del Estado. Los indicadores de información de la comuna se consideran adecuados, aunque no sobresalientes; En este sentido, se puede requerir consistencia para completar la información sobre la historia y ubicación del municipio. Cuando se trata de datos estelares, se trata de ofrecer una agenda que sea accesible para el público.

El objetivo del estudio de Jess E. González de 2017, Percepción comunitaria de la gestión municipal en el estado Anzoátegui-Venezuela, fue demostrar el funcionamiento del gobierno municipal a través de la percepción que tienen los habitantes de la ciudad. El proceso de muestreo utiliza un enfoque aleatorio y probabilístico. En todos los municipios de la sección oriental del estado Anzoátegui, la participación y la capacidad de respuesta de la ciudadanía fueron las variables más importantes que afectan a la percepción de los residentes sobre los gestores públicos locales. Se incluyeron 400 residentes por municipio en la muestra ponderada, que tenía un nivel de confianza del 95% y un error estimado del 0,049%.

Estos dos indicadores incluso se vuelven más importantes en la comuna analizada (comuna de penalización) con un cierto peso de 2/3 de la cantidad total relacionada con el 40% de la importancia de la población, el componente de la población. La composición de la población es principalmente urbana. Se ha encontrado que el análisis multi-dimensional L-Lineen como una técnica que permite el análisis simultáneo de la reacción a las necesidades de la comunidad a la gerencia

de la ciudad, así como al método auxiliar. Prioridades en la construcción o reforma política y/o programas con aspectos con aspectos con aspectos considerados en este estudio.

Carrasco (2019) sugiere utilizar estudios de caso para investigar los mecanismos de participación ciudadana en los gobiernos locales, lo que hace en su trabajo. La implementación de mecanismos de participación ciudadana en los gobiernos locales implementados en Santiago de Chile. A partir de la información recopilada durante la encuesta, se analizaron los datos. En términos de calidad, se examinó el material teniendo en cuenta las cuestiones relacionadas con las variables de la encuesta. Los resultados sugirieron que, de acuerdo con la Ley de Participación Ciudadana 20.500, las ciudades deben implementar cuatro mecanismos obligatorios de participación ciudadana: cuentas conjuntas, consulta ciudadana, COSOC y entrega de información actualizada.

Además, la misma ley promueve el uso de los fondos de desarrollo distrital (FONDEVE). En este sentido, muchas ciudades establecieron consejos de la sociedad civil (293) y posteriormente se puso a disposición información pública (208). Las investigaciones muestran que el liderazgo de la alcaldía, o liderazgo político, se reclama a través de relaciones causales complejas en un área determinada, los recursos financieros culminan en la correcta implementación.

Couto y Carmona (2018) examinan un aspecto básico del presupuesto participativo en la política y la sociedad en su artículo "Presupuesto Participativo en Argentina: Innovación Institucional y Política y Participación Ciudadana." La herramienta se aplicó a una muestra de 15 instancias con una metodología cuantitativa y cualitativa, y se interrogó a los principales actores, figuras políticas, vecinos y organizaciones. Tras considerar los datos pertinentes, es posible dar una nueva mirada a la forma en que se relacionan las políticas públicas y la participación ciudadana a la luz de los últimos grandes acontecimientos políticos y sociales.

Las conclusiones extraídas del análisis global del mecanismo empírico establecido muestran que el impacto del PP a nivel macro o en la estructura política e institucional de la ciudad es aún parcial o limitado. Si bien su desarrollo tuvo como objetivo principal la legitimación del poder ejecutivo local, principal impulsor de esta herramienta, interactuó poco con el legislativo, ni entre municipios, cambiando solo en algunos casos de burocracia tradicional, más autónoma y específica de la industria. Sin embargo, la mediana y micro escala tienen más sentido ya que su implementación promueve una mayor apertura democrática a nivel local y presenta

nuevas expresiones de participación ciudadana en la gobernabilidad.

Badajos (2021) buscó ilustrar la participación de los residentes de la Villa de Desarrollo Comunitario San Juan Elisa en el estudio titulado "Participación de los residentes en la Villa de Desarrollo Comunitario San Juan Elisa 2021." Ciudad de Villa Elisa Villa Elisa, 2021 El muestreo cuantitativo con un nivel descriptivo apropiado para el diseño experimental no empírico es la metodología utilizada en el trabajo. 92 residentes de viviendas de entre 18 y 65 años conforman la muestra del plan de pruebas. La herramienta es utilizada por los 92 residentes de inmuebles residenciales mediante la plataforma Google Forms. Los resultados muestran que la tasa de personas que participan en los trabajos del Comité Distrital del Partido es del 79%; El 21% no participó. La mayoría de los residentes participan en estas actividades. Los hallazgos resaltan que los beneficios de la participación comunitaria en el desarrollo comunitario son evidentes en el crecimiento y avance del área de San Juan. De esta forma, es concebible que los vecinos de la zona de San Juan estén participando activamente en las actividades, ellos, padres, hijos participan en ellas, todos trabajando por el bien común y mejorando la zona y avanzando en la dirección general. bueno para la mejora del barrio y el progreso para obtener más datos sobre la situación actual de cada distrito, comuna y bienes inmuebles.

A. Sampaio y A. Romero (2017). Estructura y forma de la matriz brasileña para el desempeño de la gestión de la pequeña ciudad, Ingeniería Industrial La investigación se realiza en forma de documental, utilizando el método del materialismo dialéctico, un punto de vista no empírico, diferentes conjuntos de documentos para la población y la muestra, y un punto de referencia para observar los pensamientos como la herramienta. Llegó a la conclusión que: A través del relevamiento geográfico Chapada en Brasil, se puede verificar que el área urbana se concentra con una población del 31,9%, correspondiente a 4802 personas; mientras que cerca del 68,1% de la población vive en áreas rurales, lo que corresponde a 10.387 habitantes, el resto de la región tiene menos gobierno municipal, como lo muestran los datos de salud, educación y seguridad. Del mismo modo, con respecto a la relación existente en las variables realizadas como resultado del estudio, se encuentra que la estructura de la matriz es muy importante para aumentar la efectividad de la gestión de la ciudad como parte del índice de su Mejora y expansión de los derechos y capacidades de las principales reglas para ayudar a ayudar perfectamente a los procesos y eventos organizados por los empleados; Es por eso que enfatiza la importancia del diseño efectivo y exitoso de la estructura de la matriz



de entidad para apoyar la gestión descentralizada en pequeñas ciudades relacionadas con las unidades de los padres, en la que se determina que la presencia de una base estratégica, incluidos objetos pequeños como organizaciones descentralizadas, depende de la compañía de la madre, en el sentido de planificación y soluciones, debe cubrirse. Incluido cada uno de ellos es el recurso básico para mejorar la gerencia a nivel de organizaciones personales e internas.

El objetivo del estudio de Nuñez y Pedroza sobre la responsabilidad social y el compromiso ciudadano en la gobernanza municipal, realizado a nivel nacional en 2020, era conocer el grado de participación de la población de San Martín de Porres utilizando el enfoque de correlación cuantitativa. y discute el experimento utilizando 131 encuestados como muestra, con  $p = 0,005$  y  $Rho = 686$  derivado de los resultados de Sig. Por lo tanto, el aumento de la participación ciudadana en las normas es un primer paso crucial para el desarrollo de una democracia socialmente responsable.

En su investigación académica sobre cómo los residentes del distrito de Comas participaron en la gobernanza, el gobierno local y la administración municipal, Huchanllaqui, Flores, Palacios y Uribe (2020). Su objetivo era investigar cómo la gobernanza local y la participación ciudadana afectaban al progreso económico. Se señala que se trata de una investigación directa con un tamaño de muestra total de 242 participantes y una metodología descriptiva y no experimental.  $p = 0,000$ . Se argumenta que para aumentar significativamente la participación ciudadana se requiere un sistema de modificación.

López (2019) examinó la gestión municipal y cómo afectaba a la gobernanza de los gobiernos locales en Perú en 2021. El objetivo era evaluar el grado en que la gobernanza afectaba a la gestión del gobierno local. Para ello, se utilizó un diseño no empírico, una muestra de población de 56 hogares, un tipo de investigación de referencia y una metodología. Se emplearon metodologías y herramientas de investigación. Se realizó una encuesta. El estudio llegó a la siguiente conclusión: El reglamento propuesto por el gobierno de la ciudad debe apuntar o concentrarse en corregir las infracciones del gobierno. En concreto, estos resultados muestran que las ciudades autónomas presentan lagunas y deficiencias en las normas y procedimientos municipales que son muy apreciadas por los ciudadanos y colonos, y su aplicabilidad se ve limitada por interpretaciones ambiguas y superfluas.

Espinoza et al (2020). En su estudio Manejo de residuos sólidos en la gestión municipal de Huancavelica, Perú tiene como objetivo identificar la relación entre la gestión de residuos familiares (RSD) y la omisión (RSND) (variable X) y el control de la ciudad y 140 colonos, técnicas de encuesta y herramientas "Tabla de preguntas". Llegaron a la conclusión de que los resultados del análisis estadístico, recolectado de la muestra probada, pueden determinar la existencia del nivel de conexión promedio de las variables consideradas y obtenidas por Historial. Will, Will, Will, Will, Will utilizanel coeficiente de Pieron, algunas evaluaciones equivalentes a 0,610, para determinar que el desarrollo de la gestión de la ciudad afecta a la participación ciudadana.

La gestión municipal, definida como la prestación de servicios de alta calidad con la ayuda de una plantilla dinámica y eficiente y de profesionales cualificados para promover los objetivos e intereses de los ciudadanos, es esencial en la sociedad actual. Además, la mejora de la planificación, promoción y ejecución de proyectos maximizará el crecimiento económico y elevará el nivel de vida de los ciudadanos. (2018) Cruz y Coello. Fernández (2016), consideró la Gestión Municipal como parte del conocimiento social, punto de partida de las empresas cuyo principal elemento son los recursos humanos para lograr sus objetivos. Conceptualmente, es una especie de superestructura, habilitada por direcciones de acción totalmente definidas basadas en principios sacrosantos que deben realizarse sin reservas, porque su estructura está arraigada en principios científicos a los que los expertos calificados están sujetos a límites establecidos. fue establecido, ha sido visto antes de su concepción. Por otra parte, Atkin (2000) se refiere a la integridad de las entidades individuales y de las comunidades como un componente básico de las entidades jurídicas que desempeñan las funciones necesarias para garantizar la existencia de la institución. Se trata, en esencia, de un número que permite determinar la dinámica real de los recursos físicos frente a los humanos, teniendo en cuenta la capacidad del primer recurso para adaptarse adecuadamente a los objetivos, recursos y metas que pueden emplearse para alcanzar los objetivos establecidos por la organización a la que

pertenece. Se trata, por tanto, de los pasos necesarios a seguir en la gestión para el cumplimiento de su objeto, lo que no incita al padre de la dirección cuando propone la misma fórmula para seguir adecuadamente el proceso y conseguir que se obtengan los resultados esperados.

Según otro investigador, la gestión municipal, como superestructura funcional situada en un ámbito concreto, tiene personalidad jurídica y avanza hacia la autonomía legal para alcanzar objetivos concretos en beneficio de sus administrados. Pisconte y Bastidas (2008). La gestión municipal tiene, sin duda, una esencia propia, que consiste en la presencia de una superestructura con elementos propios y personalidad jurídica en un lugar determinado. En esencia, sus residentes son los que poseen y son los propietarios de ese espacio legal, lo que establece su carácter. Coincidimos con el punto de vista de otro investigador que sostiene que la gestión municipal debe ser vista como una entidad estructurada que permite la correcta distribución de los recursos para el crecimiento de la comunidad.

Según Navarro (2009), la dinamización de los recursos humanos y materiales tiene siempre una finalidad muchas veces beneficiosa para las personas, que es precisamente la de satisfacer las distintas necesidades que expresan según grupos, poblaciones e ideales propios, sino más bien para lograr el logro final y en general acercándose al hecho de que una persona no está aislada, sino que solo satisface sus necesidades individuales, muchas veces por la influencia de su carácter en la sociedad, que se expande a los demás.

En su libro, Jiménez (2016) "De acuerdo con la "Planificación implica los compromisos que los gobiernos municipales perciben para proporcionar a los residentes una mejor calidad de vida", del "Plan Municipal de Desarrollo Corregidora del Ayuntamiento 2015-2018." Para perseguir la meta del desarrollo continuo e incremental y el progreso compartido para el urbanismo, el liderazgo y la ejecución, las solicitudes, las propuestas y las consultas con los sectores público." (p.9).

Al tener cualidades ya establecidas, nos permite especificar algunas

dimensiones: Dimensión 1: El desarrollo de nuevas políticas públicas en consonancia con las necesidades de los ciudadanos y los objetivos fijados, las acciones para la toma de decisiones conjuntas que la institución local lleva a cabo, y la capacidad para resolver cuestiones que afectan a los más vulnerables es lo que podemos caracterizar como la dimensión de Gestión de Políticas. centrada en el crecimiento continuo y el desarrollo organizativo ideal.

Dimensión 2: En cuanto a la gestión de los recursos presupuestarios, se puede decir que las acciones realizadas en su conjunto están enfocadas a una gestión municipal eficiente y a una administración eficaz, lo que puede reflejarse bien en la percepción y satisfacción de los ciudadanos.

Dimensión 3: En esta dimensión se denomina Gestión de Programas al componente social de una entidad que ayuda y decide sobre la ayuda a la comunidad, y se centra en una buena cobertura de los servicios y proyectos sociales que ayudan a los más vulnerables como inclusión social moderna.

Según la definición de "participación ciudadana" de Álvarez (2017), los individuos deben participar como población presentándose en los escenarios públicos por su cuenta para expresar sus opiniones políticas y reclamar un lugar en estos asuntos gubernamentales. Álvarez (2017) añade que la participación ciudadana es el proceso por el cual los locales participan directa o indirectamente en la formulación, supervisión, control e implementación de las políticas públicas. Estas acciones tienen efectos políticos, económicos, sociales, culturales y ambientales.

Según Asencio (2016), es la forma en que cada individuo toma decisiones de acuerdo con la dirección general de la sociedad. Los vecinos deben preocuparse por la injusticia y la desigualdad en la sociedad ya que esto trae consigo reformas sociales y ventajas para todos. También es incuestionable que las comunidades deben salvaguardar y apoyar el compromiso ciudadano como una oportunidad y un derecho, centrándose en sus propios beneficios e inconvenientes según su criterio. Esto se debe a que permite establecer una gobernanza compartida, que es la base para la consolidación de la democracia. Es la gestión de las autoridades, las normas de comportamiento de los funcionarios y sus deberes. Los ciudadanos tienen derecho a intervenir en los asuntos del gobierno local, lo que les permite decidir conjuntamente soluciones a los problemas de la comunidad que benefician tanto al gobierno como a los habitantes de la comuna.

Merino (1996) Esta cualidad de la decisión es necesaria porque la ejecución de acciones conjuntas entre autoridades públicas y ciudadanos se traduce

naturalmente en una buena práctica democrática, que permite la toma de decisiones conjuntas que son ventajosas para todas las partes y abordan temas compartidos. No es necesario promulgar nuevas leyes en el Perú porque la Carta Magna prevé esta práctica legal; lo único que se necesita es llevarla a cabo y recopilar con precisión los resultados.

Se define como la vida de cada persona que toma decisiones en función del rumbo de la sociedad, según Asencio (2016). Todos ganan con la revolución social que provoca, y los vecinos se ven obligados a darse cuenta de las injusticias y desigualdades sociales. Además, no hace falta decir que las comunidades deben defender la oportunidad y el derecho de la participación ciudadana, centrándose en sus propias ventajas y desventajas según su criterio. Esto se debe a que permite el desarrollo de una gobernanza común que es el control de las autoridades y la autoridad y los deberes de los funcionarios, actuando como la base de la consolidación de la democracia.

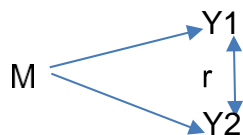
### III. METODOLOGÍA

#### 3.1 Tipo y diseño de la investigación

Landau divide la investigación en varias categorías (2007). Según la clasificación de los tipos de investigación, los objetivos y las metas del estudio pueden resumirse. Por naturaleza, es un estudio correlacional por definición porque las dos variables investigadas tienen una correspondencia o relación. Debido a la fundamentación teórica de ambas variables, como son la Gestión Municipal y la Participación Ciudadana, este estudio es básico o puro en su intención. El estudio estadístico proporciona patrones de comportamiento y pone a prueba ideas, mientras que el punto de vista cuantitativo "aprovecha la acumulación de datos como técnica para comprobar los supuestos primarios en la evaluación numérica" Hernández, Fernández y Baptista (2006). Debido a que la investigación se realizó en un periodo determinado, su amplitud temporal la convierte en un tipo transversal en cuanto a su alcance temporal. La información se organiza en un entorno realista, y la investigación es no experimental porque no se modifican las variables (Hernández, 2012).

El estudio tiene un diseño no experimental ya que ninguna etapa del proceso de investigación requirió la manipulación de variables, sino que cada variable fue examinada en su propio contexto mediante la recolección de datos que luego fueron procesados estadísticamente para identificar sus correlaciones y fenómenos (Babativa, 2017). Adicionalmente, es transversal porque el proceso de recolección de datos que alimenta el análisis estadístico se realiza en una sola instancia, sobre la cual se tienen los resultados correspondientes, y correlacional porque se orienta a determinar la relación o valores numéricos que representaron la incidencia de una variable con la otra (Arias, 2012). (2014)Hernández et al.

Esquema de estudio:



Dónde: M = Muestra, Y1 = Gestión municipal, Y2 = Participación ciudadana, r = Relación entre Y1 y Y2.

## 3.2 Variables y operacionalización

### 3.2.1 Gestión municipal

#### ***Definición conceptual.***

En "La gestión municipal", López Malpartida (2021), define la GM como un conjunto de medidas dirigidas que inciden en la racionalidad y sincronización de las ocupaciones concurrentes con el fin de lograr objetivos particulares y de grupo. Esta cultura del cambio "impulsa la gestión pública a una optimización persistente para complacer gradualmente las pretensiones y expectativas de la ciudadanía." Esto significa que las diversas acciones que se lleven a cabo, comenzando por la aprobación y uso de los elementos, deben corregir las desorientaciones que se evidencian como advertidas con antelación, siendo conscientes del control provisional.

#### ***Definición operacional***

El proceso de descripción completa de los conceptos de cada dimensión y de las variables que se utilizarán para cuantificarlos se conoce como operacionalización (Nino, 2011). A partir de esta variable se forman opciones operativas en función de las dimensiones, que a su vez ponen en marcha indicaciones a las que se añaden 13 cosas más. Todas las partes recibirán encuestas para investigarlas.

*Tabla 01. Dimensiones e indicadores operacionales de la variable Gestión Municipal*

Dimensiones	Indicadores
Gestión de políticas	1. Participación en los Planes de Gestión 2. Acciones con nuevas Políticas
Gestión de recursos	1. Finanzas 2. Manejo Presupuestal 3. Recaudación 4. Operación financiera.
Gestión de programas	1. Servicios sociales 2. Proyectos 3. Gestión de calidad 4. Integración

#### ***3.2.2. Participación Ciudadana.***

### ***Definición conceptual.***

Según Tamayo (2017), definió la participación ciudadana como el derecho inalienable de toda persona a hacer uso de su derecho a la libre expresión y a ofrecer sugerencias para el avance general de una comunidad. Con el fin de que todos los vecinos tengan acceso a la información, los gobiernos locales están obligados por el artículo 112 de la Ley N° 27972 a promover la participación vecinal en la formulación, discusión y concertación de planes, desarrollos, presupuestos, fiscalización y gestión que sean inherentes al gobiernomunicipal.

### ***Definición operacional.***

Al igual que nuestra primera variable se divide operativamente en presupuesto participativo, fiscalización y acceso a la información pública, la lista de indicadores correspondientes del cuadro 2 nos sirve de guía.

*Tabla 02. Dimensiones e indicadores operacionales de la variable Participación Ciudadana*

Dimensiones	Indicadores
Presupuesto Participativo	<ol style="list-style-type: none"><li>1. Participación</li><li>2. Organizaciones Sociales</li><li>3. Programación de Presupuestos</li></ol>
Fiscalización	<ol style="list-style-type: none"><li>1. Cumplimiento de los proyectos</li><li>2. Cronograma de actividades</li><li>3. Evitar la corrupción</li></ol>
Acceso a la Información Publica Espacios de información	<ol style="list-style-type: none"><li>1. Espacios de información</li><li>2. Espacios de consulta</li></ol>

### **3.3 Población, muestra, muestreo**

#### ***Población***

Una población es un grupo de personas que se estudian colectivamente. Según Hernández y Mendoza (2018), una población es un grupo de personas que trabajan juntas y comparten una serie de rasgos. Se utilizó como universo poblacional para el estudio a los 260 trabajadores de la Municipalidad Distrital de San Juan Bautista, de los cuales 50 se desempeñan como gerentes y subgerentes, 80 en



seguridad ciudadana y 130 en labores administrativas.

### ***Muestra***

Con una población de 260 trabajadores y un cálculo del tamaño de la muestra con un nivel de confianza del 95%, una varianza máxima  $PQ=0,25$  y un error de muestreo del 5% ( $D=0,05$ ), tenemos 155 trabajadores.

Tabla 3. Muestra compuesta por 155 trabajadores de la Municipalidad Distrital de San Juan Bautista.

Área de los trabajadores	Total	Factor Muestral (f)	muestra
Gerentes y subgerentes	50	0.60	30
Seguridad ciudadana	80	0.60	48
Administrativos	130	0.60	78
	260		155

### ***Muestreo***

En este estudio se utilizará el método de selección probabilística de muestras más fácil y más utilizado, el muestreo aleatorio simple. Cuando las poblaciones son pequeñas y las listas son accesibles, puede ser útil. Además de ser un paso fundamental en métodos más complejos, se utiliza con frecuencia en estudios experimentales. Se distingue por dar a cada componente de la población la misma oportunidad de ser elegido.

### **3.4 Técnica e instrumentos de recolección de datos *Técnica***

Según Yuni y Urbano (2017), se refiere a los métodos que utilizan para producir información confiable y privada que pueda ser utilizada como datos relacionados con la ciencia. En el estudio de investigación se utilizará la encuesta como técnica de investigación. En ella se plantean preguntas que se derivan de la perspectiva de cada variable, se busca reunir los datos necesarios para la encuesta, se investiga y se da respuesta a las preguntas.

### **Instrumento**

Para recabar información de las muestras correspondientes, se emplearán dos cuestionarios de escala Likert (uno para cada variable).

A las personas a las que se les administra se les pide que respondan a un conjunto de ítems que se proporcionan en forma de afirmaciones o juicios. Según Hernández, Fernández y Baptista (2018) en su libro "Metodología de la Investigación", se invita a los participantes a expresar su respuesta eligiendo una de las cinco posibilidades de la escala (p.303).

(5) Siempre (4) La mayoría de las veces si (3) Unas veces si, otras veces no (2) La mayoría de veces no (1) Nunca.

*Tabla 04*

FICHA TECNICA DE INSTRUMENTO	
Nombre	Cuestionario con escala de Likert
Autor	Coello Huamán Mabel Rocío
Lugar	Municipalidad Distrital de SJB
Objetivo	Medir la variable Gestión Municipal Medir la variable Participación Ciudadana
Aplicación	Muestra relacionada a los trabajadores de la MDSJB

### **Validez**

Sirve para determinar de forma justa y precisa los rasgos de los sujetos en los que se centra la investigación. Se utilizará la opinión de dos expertos para determinar la validez de las preguntas del estudio. El instrumento está en proceso de validación y, una vez que lo esté, se realizará una encuesta piloto para determinar la prueba de fiabilidad.

*Tabla 05*

N°	GRADO ACADEMICO	NOMBRE Y APELLIDOS DE LOS EXPERTOS
1	Maestro en Gestión Pública.	OCHATOMA PARAVICINO, CESAR VALERIO
2	Maestra en Gestión	QUISPE PALOMINO BRITCIA

	Pública.	
--	----------	--

### **3.5 Procedimientos**

Para iniciar esta investigación, primero se identificó el tema de estudio. Luego se analizaron los problemas que enfrenta la Municipalidad Distrital de San Juan Bautista, lo que ayudó a formular los temas anteriores. Finalmente, se investigaron los antecedentes y las teorías relacionadas con el tema, lo que permitió justificar cada una de las variables de estudio. Luego se discutió el tipo de investigación, el diseño y la metodología. A continuación, se dividieron las variables en distintas categorías, cada una de ellas con sus propias dimensiones e indicadores, con el fin de preparar la eventual presentación de la encuesta. De la misma manera, los datos recogidos se incorporarán a una hoja de datos con el único objetivo de alcanzar los resultados previstos. A partir de ese procedimiento se dará inicio a la descripción de los resultados y la afirmación o negación de la hipótesis, por consiguiente, se finaliza a través de las discusiones.

### **3.6 Método de análisis de datos**

Para presentar el material en profundidad, se crearán tablas y figuras utilizando estadísticas descriptivas. Para comprobar las hipótesis y alcanzar los objetivos, se utilizará el Rho de Spearman, también conocido como coeficiente de correlación. Para la recogida de datos se utilizarán cuestionarios específicos para cada una de las variables, lo que permitirá obtener datos cuantitativos que se procesarán con el programa SPSS.

### **3.7 Aspectos éticos**

Para examinar el aspecto ético se han tenido en cuenta los siguientes criterios, importantes para la investigación:

- El alcalde de la Municipalidad Distrital de San Juan Bautista ha aprobado y conoce esta investigación.
- Reconocimiento de los derechos de los autores que crearon las referencias utilizadas en este informe.
- No se recopilará información, ni se alterarán de ninguna manera las variables en estudio.

- Por ello, sólo los estudiantes académicos tendrán acceso a la información de la compilación.
- La información recopilada sólo se utilizará para las necesidades académicas de los estudiantes.
- Antes de utilizar cualquiera de los distintos instrumentos, se requerirá la aprobación previa de la institución y se mantendrá en secreto la identidad de los participantes.
- En cuanto a la presentación de la investigación, los datos son exactos y veraces, ya que han sido recogidos de las fuentes pertinentes en el campo.

#### IV. RESULTADOS

##### Análisis descriptivo

##### 3.1 Nivel de Gestión Municipal

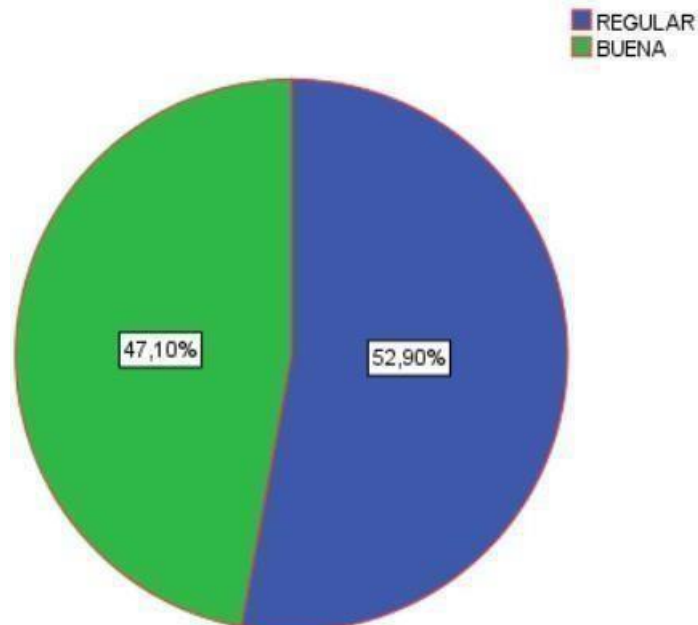
**Tabla 06**

*Distribución de frecuencias de la variable gestión municipal*

Niveles	Frecuencia	Porcentaje
REGULAR	82	52,9 %
BUENA	73	47,1%
TOTAL	155	100,0%

*Figura 01*

*Distribución de frecuencias de la variable gestión Municipal*



De acuerdo al Cuadro 06, de los 155 encuestados, 73 trabajadores de la Municipalidad Distrital de San Juan Bautista consideran que el 47,1% de la gestión municipal es eficaz, mientras que el 52,9% restante considera que la administración municipal es rutinaria. Los niveles o rangos han sido especificados de la siguiente manera en el Cuadro 01 de la operacionalización de la Variable Gestión Municipal: mala 24 a 56, regular 57 a 88, y buena 89 a 120, sin que ningún puntaje menor a 56 puntos juzgue la gestión como mala.

### 3.2 Nivel de Participación Ciudadana:

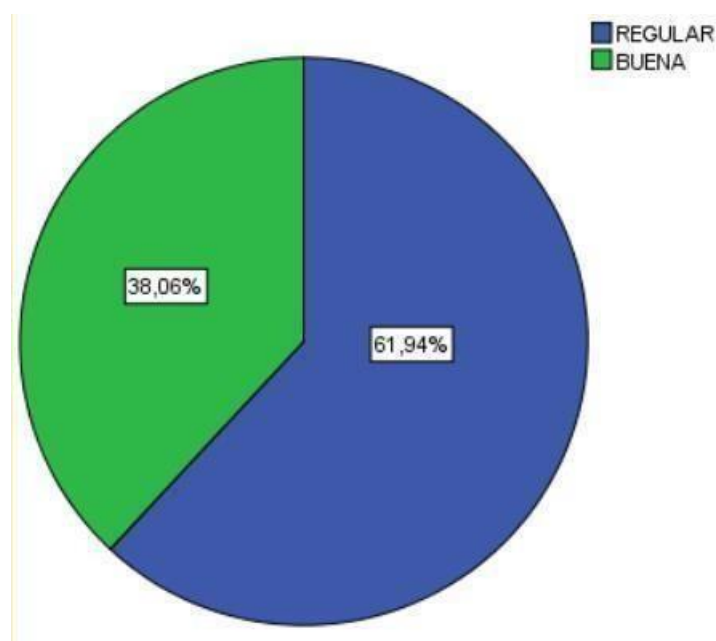
**Tabla 07**

*Distribución de frecuencias de la variable Participación Ciudadana.*

Niveles	Frecuencia	Porcentaje
REGULAR	96	61,9 %
BUENA	59	38,1%
TOTAL	155	100,0%

Figura 02

*Distribución de frecuencias de la variable Participación Ciudadana*



En el Cuadro 07 se observa que de los 155 encuestados, 96 trabajadores de la Municipalidad Distrital de San Juan Bautista calificaron la gestión local como razonable, obteniendo una puntuación de 61.9%, y 38.1% la calificaron como buena. Los niveles o rangos se han especificado de la siguiente manera en el Cuadro 02 de la operacionalización de la variable compromiso ciudadano: malo 24 a 56, regular 57 a 88, y bueno 89 a 120, no habiendo puntuaciones inferiores a 56 puntos que juzguen la gestión como mala.

### 3.3 Nivel de Gestión Municipal y Participación Ciudadana.

**Tabla 08**

*Tabla de contingencia de las variables gestión municipal y participación ciudadana.*

		PARTICIPACION CIUDADANA		Total
		REGULAR	BUENA	
GESTION MUNICIPAL	REGULAR	57	25	82
	BUENA	39	34	73
Total		96	59	155

Según la Tabla 08, el 39% de los interrogados cree que una buena gestión municipal se traduce en una buena participación ciudadana. De los encuestados que creen que la participación ciudadana es justa en general, el 57% cree que la gestión municipal es justa.

#### **Análisis inferencial**

Se realiza la prueba de hipótesis entre la relación a las dos dimensiones, en este caso entre gestión municipal y participación ciudadana, con un nivel de confianza de 95% y un margen de error de 5%, se procede a realizar la prueba de hipótesis de Rho Spearman.

#### **Hipótesis general**

H<sub>0</sub>: La Gestión Municipal no se relaciona con la Participación Ciudadana en la MDSB, 2022.

H<sub>1</sub>: La Gestión Municipal se relaciona con la Participación Ciudadana en la MDSB, 2022.

## Prueba estadística

La prueba estadística empleando el estadístico inferencial rho de Spearman.

**Tabla 09**

*Coefficiente de correlación de Spearman: Gestión Municipal Y Participación Ciudadana en la MDSB,2022.*

CORRELACION		GESTIÓN MUNICIPAL	PARTICIPACIÓN CIUDADANA
Rho de Spearman	Gestión municipal	Coefficiente de correlación	1,000
		Sig.(bilateral)	,000
		N	155
	Participación ciudadana	Coefficiente de correlación	,842**
		Sig.(bilateral)	,000
		N	155

Por tanto, se rechaza la hipótesis nula y se acepta la hipótesis alternativa, ya que existe un vínculo altamente significativo entre la gestión municipal y la participación ciudadana, con un coeficiente de correlación de  $r=0,842$  y un nivel de significación de  $p < 0,05$ .



### Hipótesis específica 01

**Ho:** La gestión de políticas públicas de la Gestión Municipal no se relaciona con la Participación Ciudadana en la MDSB,2022.

**H1:** La gestión de políticas públicas de la Gestión Municipal se relaciona con la Participación Ciudadana en la MDSB,2022.

**Tabla 10**

*Coeficiente de correlación de Spearman: gestión de políticas públicas Y PC en la MDSB,2022.*

CORRELACION		GESTION DE	PARTICIPACION
		POLITICAS P.	CIUDADANA
Rho de Sperman	Gestión de políticas publicas	Coeficiente de correlación	1,000
		Sig.(bilateral)	,775**
		N	155
Participación ciudadana	Participación ciudadana	Coeficiente de correlación	,775**
		Sig.(bilateral)	,000
		N	155

Como resultado, una correlación altamente significativa entre la gestión de las políticas públicas y la participación ciudadana ( $r=0,775$ , sig. fue  $p < 0,05$ , por lo que se acepta la específica 1 y se rechaza la hipótesis nula.

## Hipótesis específica 02

**Ho:** La gestión de recursos de la Gestión Municipal no se relaciona con la Participación en la MDSB,2022.

**H1:** La gestión de recursos de la Gestión Municipal se relaciona con la Participación.Cen la MDSB,2022.

**Tabla 11**

*Coeficiente de correlación de Spearman: gestión de recursos Y Participación en la MDSB,2022.*

CORRELACION		GESTION DE RECURSOS	PARTICIPACION CIUDADANA
Rho de Sperman	Gestión de recursos	1,000	,647**
	Sig.(bilateral)		,000
	N	155	155
	Participación ciudadana	,647**	1,000
	Sig.(bilateral)	,000	
	N	155	155

La asociación entre la dimensión gestión de recursos y la variable participación ciudadano en el municipio de San Juan Bautista resulta positiva, con un valor r de 0,647. De acuerdo con la regla de decisión, el valor sig. de la Tabla 11 de 0,001 inferior a 0,05 indica que existe suficiente apoyo estadístico para rechazar la hipótesis nula y adoptar la hipótesis específica 2.

### Hipótesis específica 03

Ho: La gestión de programas de la Gestión Municipal no se relaciona con la Participación en la MDSB,2022.

H1: La gestión de programas de la Gestión Municipal se relaciona con la Participación en la MDSB,2022.

**Tabla 12**

*Coeficiente de correlación de Spearman: gestión de programas Y Participación en la MDSB,2022.*

CORRELACIÓN		GESTIÓN DE PROGRAMAS	PARTICIPACIÓN CIUDADANA
Rho de Sperman	Gestión de programas	1,000	,742**
	Sig.(bilateral)		,000
	N	155	155
	Participación ciudadana	,42**	1,000
	Sig.(bilateral)	,000	
	N	155	155

Dado que existe una fuerte correlación entre la gestión de programas y la participación ciudadana ( $r=0,742$ , sig. p 0,05), se rechaza la hipótesis nula y se acepta la específica 3.

## V. DISCUSIÓN

El análisis realizado en los resultados de la Municipalidad Distrital de San Juan Bautista mostró una correlación positiva, lo que nos permite reconocer la hipótesis alternativa. La tabla Rho=842 también nos ayuda a entender que las variables de la investigación tienen una fuerte correlación y son directamente proporcionales entre sí.

Los resultados de nuestro estudio a nivel de nuestro objetivo general revelan que las variables están perfectamente relacionadas entre sí, resultado positivo de  $r= 0,759$  demuestra la naturaleza directa del vínculo entre las variables. Demuestra que existe una correlación sustancial entre las variables y que existe una relación directa entre ellas. Existe una correlación sustancial entre estas variables. Los resultados coinciden con la investigación de Romero (2017), que demuestra la conexión directa y positiva entre la gestión municipal y la participación ciudadana. Con estos hallazgos, nuestra hipótesis general que existe una relación entre las variables de la investigación- se verifica. Aunque es claro que muchos países no hacen realidad estas normas jurídicas internacionales, son pertinentes para la implementación de iniciativas estratégicas que permitan una estrecha interacción con la gestión municipal y la participación de la comunidad. En Perú ocurrió algo similar hace algunos años, aunque el gobierno federal, Sin embargo, el gobierno central de Perú ha establecido programas particulares para la ejecución con objetivos claramente definidos para los gobiernos municipales a través de políticas públicas de descentralización. Los gobiernos municipales deben tener objetivos claramente definidos, y si no se alcanzan, los gastos asignados deben ser cancelados.

La naturaleza de esta correlación, que descubrimos al final de nuestra investigación, está en consonancia con el uso de un principio taxonómico de actividades preestablecidas que respetan niveles y jerarquías a los efectos de la ejecución pertinente, utilizando un segundo principio, que es la responsabilidad en la integralidad de la organización municipal, y como un proceso natural, la aceptación del proceso natural, Lo mismo se indica por el fracaso de los cuantificadores de seguridad, salud y educación. Se concluyó que la estructura matricial es crucial para generar eficiencia en las actividades de gestión municipal como parte de sus indicadores que permiten la mejora continua y la potenciación. A esta conclusión también se llegó en cuanto a la relación entre las variables utilizadas en el estudio. Las directrices que sirven para mejorar tanto los procesos

realizadas por los colaboradores deben ser continuamente mejoradas y potenciadas realizadas por los miembros del equipo.

Sampaio & Romero (2017)

Sánchez, (2014). Por otro lado, crea una oportunidad para que las áreas urbanas creen paradigmas para la gestión municipal, primero como modelo histórico e inspiración para una gestión más sofisticada de eficiente con el apoyo de los ciudadanos, Lerma, (2017). Creemos firmemente que la creación de modelos que permitan resultados exitosos en la administración municipal siempre será un proceso largo. Dado que Guatemala ha pasado por él, de un periodo de gestión corrupta a un periodo de gobernanza participativa con implicación, su experiencia demuestra que el proceso es cíclico y conduce a mejoras en los servicios municipales. Díaz (2013). Porque la participación comunitaria tiene un alto grado de autoridad vinculante, por lo que poner en práctica dicho concepto En este sentido, poner en marcha un modelo con estos atributos sería ventajoso para los ciudadanos de todo el mundo, Romero(2017).

Los resultados de la prueba de hipótesis para el primer objetivo específico arrojaron un valor p de,000, inferior a 050, lo que indica que se ha cumplido estadísticamente el requisito para negar la hipótesis nula. En cuanto a la fuerza de la correlación, el valor Rho de 775 muestra que es fuerte y directa. Se puede afirmar que la participación ciudadana en el MDSB aumenta en proporción directa a la calidad de la gestión de las políticas públicas. Los resultados son coherentes con la investigación de Romero (2017), que encontró una conexión entre las variables y la dimensión de planificación.

El vínculo de las variables con la dimensión gestión de políticas públicas. La hipótesis No. 1 de los trabajadores de la Municipalidad Distrital de San Juan Bautista -que existe una relación sustancial entre el aspecto de la gestión de las políticas públicas y la participación ciudadana- se sustenta en estos datos. Esta faceta de la gestión municipal implica considerar la progresión lógica de cómo un principio que abarca el subsistema integral en todas sus partes componentes orienta las realizaciones en la dirección de la organización municipal, confirmando los ideales ideológicos originales de los fundadores, cuyo legado sustenta las superestructuras globales, Chiavenato

(2007).

La prueba de hipótesis para el objetivo 02 arrojó un valor p de 0,000, que es inferior a 050 y satisface los criterios estadísticos para rechazar la hipótesis nula. El valor de  $Rho=642$  en términos de fuerza de correlación sugiere una asociación fuerte y directa. Podemos llegar a la conclusión de que el compromiso de los ciudadanos con la MDSB aumenta cuando mejora la gestión de los recursos administrativos municipales. Estos resultados concuerdan con el estudio de Alfaro y Gómez (2016), quienes llegaron a la conclusión de que la única base para la interacción entre el Estado y sus habitantes era el proceso electoral. En consecuencia, el involucramiento en el proceso de gestión debe implicar pasos que garanticen que los representantes de las juntas vecinales siempre estarán involucrados en la fijación de presupuestos, el acceso a la información y otras actividades que corresponden a la participación ciudadana.

Los resultados de la investigación nos permiten afirmar inequívocamente que el éxito de esta misión estaría mejor asegurado si se basa en un diseño de planificación serio y coherente, donde los procedimientos respondan a un subsistema teórico-práctico, con experiencias realizadas en otras jurisdicciones, haciendo que la administración sea capaz de conducir los procesos internos y externos de la gestión municipal de manera clara y comprensible. La supervisión de esta tarea por Niemeyer, y mucho mejor, la coordinación del trabajo de todos los componentes, aseguraría su éxito (2006). Para llevarse a cabo dentro de los parámetros fijados por su propia concepción, los planes y proyectos que conforman la estrategia de planificación deben tener en cuenta la distribución de los recursos, tanto humanos como materiales. Sólo así podrán cumplir los objetivos previstos, lo que, en última instancia, será ventajoso tanto para el municipio como para la comuna. la comuna como para el municipio, Duque (2000). Decidimos utilizar una estrategia de planificación en este caso porque los principios de la práctica de la consecución de una misión que describe el cumplimiento de la meta de la administración municipal y hace que la dinámica entre sus partes constituyentes cohesiva. Majx (2012).

Para el tercer objetivo especificado se alcanzó un valor p de 0,000, que es inferior a 050 y satisface los criterios estadísticos para rechazar la hipótesis nula. La gestión del programa y la participación ciudadana en el MDSB parecen tener una asociación sustancial, según el valor  $Rho$  de 742, que indica que la correlación es directa y de alto nivel. Conclusiones: La participación ciudadana en el MDSB aumenta cuando las iniciativas de gestión municipal se gestionan de forma más eficaz. Estos resultados

muestran el valor de que los representantes locales y los representantes municipales trabajen juntos para supervisar los programas de la administración municipal. Esto apoya la afirmación de Herrero (2017) de que hay una escasez de herramientas de participación para la comunicación entre el gobierno local y la población. Aunque se ha podido constatar que existe implicación, esta es escasa debido a la mala comunicación y a la falta de comprensión por ambas partes, lo que aumentaría el compromiso de ambas partes.

También hay hallazgos adicionales, como los de Delamaza y Tayer (2016), que destacan la necesidad de ajustar las instituciones y la ciudadanía para mejorar las políticas públicas construidas a partir de la articulación entre el Estado y la sociedad. Es evidente que los ciudadanos deben participar en la elaboración de las políticas públicas. Estos resultados no hacen sino demostrar que es posible obtener resultados eficaces cuando se respeta el concepto de gestión organizativa a lo largo de todo el proceso. Todo el procedimiento se ciñe a la idea organizativa de la administración municipal, teniendo en cuenta a cada individuo y, lo que es más importante, la actividad de cada persona. Trabajar individualmente y, lo que es más importante, en equipo, respetando siempre las leyes que establecen los límites y los derechos inalienables para cada una de las partes y que conforman la clara relación que hoy presentamos. vínculo inequívoco que ahora mostramos como resultado de la investigación científica en nuestros hallazgos, Etkin (2000). La naturaleza de esta correlación, que identificamos en la conclusión de nuestro estudio, es coherente con la aplicación de un principio taxonómico de actividades preestablecidas que respetan los niveles y jerarquías a los efectos de la ejecución pertinente, utilizando un segundo principio, que es la responsabilidad en la integralidad de la organización municipal, y como un proceso natural, la aceptación del proceso natural, Koontz y Weihrich (1999).

## **VI. CONCLUSIONES**

### **Primera.**

Se establece que existe correlación positiva entre la participación ciudadana y la gestión municipal en la MDSB,2022, puesto que se obtuvo como resultado una correlación de 0,842 (alta correlación positiva) y una significatividad de 0.000, implicando que al tener una mejor GM mejor será la PC.

### **Segunda.**

La dimensión de gestión de políticas públicas de la administración municipal y el compromiso ciudadano en la Municipalidad de San Juan Bautista en el año 2022 están claramente correlacionados estadísticamente ( $r_s = 0.775$ ,  $p < 0.005$ ).

### **Tercera**

Se evidencia una relación estadísticamente alta y proporcional entre la dimensión gestión de recursos de la gestión municipal y con la participación ciudadana en la municipalidad distrital de San Juan Bautista,2022 ( $r_s=0,647$ ,  $p < 0.005$ ).

### **Cuarta.**

Se evidencia una relación estadísticamente alta y proporcional entre la dimensión gestión de programas de la gestión municipal y la participación ciudadana en la municipalidad de San Juan Bautista,2022 ( $r_s=0,742$ ,  $p < 0.005$ ).



## **VII. RECOMENDACIONES**

1. Es importante que la G. Municipal preste atención a las técnicas más preparadas para la participación ciudadana, una de las cuales será la creación de un lugar de trabajo en el municipio en el que los trabajadores tengan la libertad de conocer y comentar las deficiencias de su distrito y, de este modo, aportar ideas para mejorar los procedimientos de control en beneficio de su distrito.
2. Elaborar y poner en práctica un plan sistematizado completo para que la población del distrito tenga acceso oportuno y fiable a los deportes e iniciativas programados, a fin de participar en su ejecución de la misma manera que en el método de las directrices públicas que se aplicarán durante el período de control, así como obtener una participación activa en el diálogo sobre las finanzas participativas y las sugerencias de cobertura interna para el control municipal.
3. Realizar un cabildo abierto con la alcaldesa para que informe sobre el avance de sus gestiones, además de poder rendir cuentas oportunamente.
4. Permitir que los trabajadores y ciudadanos participen en el gobierno del distrito, también debe fomentar la confianza a través de la transparencia en los procesos de municipal y traer aspectos positivos a la gestión y liderazgo del alcalde.
5. Los gobiernos locales deben alentar los acuerdos con organismos públicos y privados para capacitar al personal en formas que conduzcan a una gobernanza positiva.
6. Crear un sistema de información que posibilite a los vecinos conocer las políticas públicas que se están llevando a cabo, el presupuesto participativo que se está utilizando y los procesos internos empleados por la gestión municipal.

## Bibliografía.

- Ascencio Romero, (2016). El manual de gestión municipal: Estrategias para gestores y políticos locales. Recuperado <https://books.google.com.pe/books?id=TgakYwsmQIUC&pg=PA133&dq=que+es+gesti%C3%B3n+municipal+2016&hl=es&sa=X&ved=0ahUKEwisxunsh8TIAhW3D7kGHW9wDbkQ6AEIMzAC#v=onepage&q=que%20es%20gesti%C3%B3n%20municipal%202016&f=false>.
- Álvarez (2004). Participación y democracia. La Jornada Ediciones / Centro de Investigaciones Inter disciplinarias en Ciencias Y Humanidades. Ciudad de México: Universidad Nacional Autónoma. a, 8(2), 211. <https://doi.org/10.22370/rgp.2019.8.2.2460> S
- Bernal, Cesar. (2010). Metodología de la investigación. Bogotá, Colombia: Editorial Orlando Fernández palma-Tercera Edición.
- Carrasco Diaz, S. (2007). Metodología de la investigación científica. Lima, Perú Editorial San Marcos, Primera Edición.
- Carrasco, S. (2019) Implementación de mecanismos de participación ciudadana en los gobiernos locales en Chile: El caso del municipio de Santiago. Revista Iberoamericana de estudios municipales. <http://dx.doi.org/10.4067/S0719-17902019000100059>.
- CEPAL (2020) Participación ciudadana en la gestión publica <https://comunidades.cepal.org/ilpes/es/grupos/discusion/participacion-ciudadana-en-la-gestion-publica>.
- Chiavenato. (2007). Introducción a la Teoría General de la Administración. México: Encuadernados S.A. DE C.V.
- Couto, & Carmona, R. (2018). El presupuesto participativo en Argentina: innovación

en términos políticos – institucionales y de participación ciudadana.16  
(43),234-262 <https://doi.org/10.21527/2237-6453.2018.43.234-262>.

Espinoza, M (2009). La participación ciudadana como una relación socio-estatal

Etkin, J. (2000). Política, gobierno y gerencia de las organizaciones. Buenos Aires: Prentice Hall [Política, Gobierno Y Gerencia De Las Organizaciones - J. Etkin \[134wrzgpqyn7\] \(idoc.pub\)](#).

Fernandez, N, & achejtman, L (2018). Planificación de políticas, programas y proyectos sociales. CIPPEC Y UNICEF. <https://www.cippec.org/wp-content/uploads/2017/03/1419.pdf>.

Gestión en municipios pequeños de Brasil (Artículo científico) Ingeniería Industrial. Brasil. Recuperado de <http://scielo.sld.cu/pdf/rii/v38n1/rii090117.pdf>

Herrero Gutierrez, F.& Ruano Lopez, S. (2019). Transparencia Municipal y participación ciudadana en la democracia española. Estudio de caso: Comunidad de Madrid. Chasqui. Revista Latinoamericana de Comunicación,0(139),449468.DOI<https://doi.org/10.16921/chasqui.v0i139.3354>.

Huchanllaqui, A., Flores, J., Palacios, G y Uribe, J (2020). Gobernabilidad y participación ciudadana en el desarrollo local de Lima, Perú <https://produccioncientificaluz.org/index.php/rvg/article/view/34264/36113>.

INEI (2021). Indicadores de gestión municipal 2020. [Perú: Indicadores de Gestión Municipal 2020 \(inei.gob.pe\)](#).

Jiménez Gonzáles, Víctor Manuel. (2016). Plan Municipal de Desarrollo Corregidora del Ayuntamiento 2015 – 2018. Querétaro, México: Solaris. Obtenido de <https://goo.gl/KcriXR>.

Landeau, Rebeca (2007) Elaboración de trabajos de investigación. Venezuela: editorial Alfa.

Ley N° 278006:ley transparencia y Acceso a la Información Pública. Diario Oficial El Peruano, lima, Perú.02 de agosto del 2002

[https://www.peru.gob.pe/normas/docs/LEY\\_27806.pdf](https://www.peru.gob.pe/normas/docs/LEY_27806.pdf).

Ley N° 27972: Ley Organiza de municipalidades. Diario Oficial El Peruano, Lima, Perú.27 de mayo del 2003.Recuperado de[https://www.mef.gob.pe/contenidos/presu\\_publ/capacita/programacion\\_for\\_mulacion\\_presupuestal2012/Anexos/ley27972.pdf](https://www.mef.gob.pe/contenidos/presu_publ/capacita/programacion_for_mulacion_presupuestal2012/Anexos/ley27972.pdf).

López Malpartida, M.H.J.C, Aquije Loayza, M.L. Garay, D.L. E, Guzmán Meza,D.M.E,Vaquez Villacorta,M.J.A,& Mavila canales,M.J.A(2021).La gestión municipal y su impacto en la gobernabilidad en los gobiernos locales del Perú,2021.Ciencia Latina Revista Preliminar,5(5),7278-7301[https://doi.org/10.37811/cl\\_rcm.v5i5.845](https://doi.org/10.37811/cl_rcm.v5i5.845).

López, H. Aquije, M. Guzman,M.Vásquez,J. y Mavila,J.(2020) Municipal.

Louffat, (2015). Administración: fundamentos del proceso administrativo. En América Latina y Ecuador. Buenos Aires, Argentina: 4ta edición.

Merino, M. (1995). La Participación Ciudadana en la Democracia. Obtenido de <https://goo.gl/9iut0E>

Navarro, A. E., Jiménez, G. E., Rappoport, R. S., & Thoilliez, R. B. (2017). Fundamentos de la investigación y la innovación educativa. Madrid: Universidad Internacional de La Rioja, S. A.

Nuñez, L. y Pedroza, R. (2020). Responsabilidad social y participación ciudadana en una municipalidad distrital de Lima Metropolitana [Vista de Responsabilidad social y participación ciudadana en una municipalidad distrital de Lima Metropolitana | REVISTA GOBIERNO Y GESTIÓN PÚBLICA \(usmp.edu.pe\)](#).

Paredes, R. (2016). gestión política del presupuesto participativo como instrumento para el desarrollo del territorio. <https://library.fes.de/pdf-files/bueros/peru/14366.pdf>.

Sampaio, A & Romero, A. (2017). Modelo y procedimiento para la calidad de la

Sampieri, R., Fernández, C., & Baptista, P. (2014). Metodología de la Investigación 6 Edición. Mcgraw Hil. <https://bit.ly/3PHajal>.

**ANEXOS**

**Anexo 1: MATRIZ DE OPERACIONALIZACIÓN DE VARIABLES**

VARIABLES	DEFINICION CONCEPTUAL	DEFINICION OPERACIONAL	VARIABLES	DIMENSIONES	INDICADORES
<b>Gestión Municipal</b>	Según López Malpartida (2021), "La gestión Municipal", la administración municipal es un conjunto de medidas orientadas que influyen en la racionalidad y sincronización de las ocupaciones concurrentes con la meta de poder objetivos específicos y colectivos. Esta cultura del cambio "impulsa la gestión pública a una optimización persistente para complacer gradualmente las pretensiones y expectativas de la ciudadanía."	La operacionalización es el proceso a través del cual el investigador explica en detalle los conceptos de cada dimensión y variables para luego ser medidos, (Niño,2011). En base a dicha variable, desde el punto de vista operacional se realiza en base a las dimensiones que a su vez se desencadenan indicadores los cuales se extraen 16 ítems, estos serán investigados mediante cuestionarios a todos los involucrados del estudio.	INDEPENDIENTE  Gestión Municipal.	Gestión de políticas publicas	1. Participación en los planes de gestión
					2. Acciones con nuevas políticas
				Gestión de recursos presupuestarios	3. finanzas
					4. Manejo presupuestal
					5. recaudación
					6. Operación financiera
					7. Servicios comunitarios
				Gestión de programas	8. proyectos
					9. Gestión de calidad
					10. Integración
<b>Participación ciudadana</b>	Tamayo (2017), definió la participación ciudadana con el derecho inherente en la persona humana para ejercer el derecho a opinar y proponer para el desarrollo común de una sociedad. La ley N° 27972, en su artículo 112, indica que los gobiernos locales promueven la participación vecinal en la formulación, debate y concertación de los planes, de desarrollo, presupuestos, fiscalización y gestiones inherentes al gobierno municipal, por tal deberá garantizar el acceso a todos los vecinos a la información	De la misma forma operacionalmente nuestra segunda variable esta divide en presupuesto participativo, fiscalización y acceso a la información Publica adecuándolos a sus indicadores correspondientes	DEPENDIENTE  Participación ciudadana	Presupuesto participativo	11. Participación
					12. Organizaciones Sociales
					13. Programación de presupuestos
				Fiscalización	14. Cumplimiento de los proyectos
					15. Cronograma actividades
					16. Evitar la corrupción
				Acceso a la información	17. Espacios de información
					18. Espacios de consulta

## Anexo 2: VALIDACIÓN DE CONTENIDOS DEL INSTRUMENTO

### EXPERTO 1

#### CERTIFICADO DE VALIDEZ DE CONTENIDO DEL INSTRUMENTO QUE MIDE: GESTIÓN MUNICIPAL

Nº	DIMENSIONES / ítems	Pertinencia <sup>1</sup>		Relevancia <sup>2</sup>		Claridad <sup>3</sup>		Sugerencias
		Si	No	Si	No	Si	No	
<b>DIMENSIÓN 1: GESTION DE POLITICAS PUBLICAS</b>								
1	¿La municipalidad crea como política publica un plan de desarrollo concertado junto a la ciudadanía?	x		x		x		
2	¿La entidad municipal labora con los objetivos y metas institucionales en satisfacer las prioridades y necesidades de la ciudadanía?	x		x		x		
3	¿La entidad municipal ejecuta un plan de acuerdo a las políticas actuales respecto a la participación ciudadana?	x		x		x		
4	¿La municipalidad plantea políticas públicas con ordenanzas municipales para el bien común de los ciudadanos?	x		x		x		
5	¿La municipalidad trabaja mediante iniciativa y planes con miras al ordenamiento y desarrollo territorial en beneficio a los pobladores del distrito?	x		x		x		
<b>DIMENSIÓN 2: GESTION DE RECURSOS PRESUPUESTARIOS</b>								
7	¿La Municipalidad es óptimo en cuanto al adecuado uso de sus recursos municipales?	x		x		x		
8	¿La Municipalidad es transparente en cuanto a la información en su portal web en las acciones y gestión y manejo de los recursos?	x		x		x		
9	¿La entidad municipal usa una adecuada administración en su gasto público?	x		x		x		
10	¿La municipalidad cuenta con información fidedigna, oportuna y confiable?	x		x		x		
11	¿La Municipalidad cuenta con profesionales o estudios que hayan realizado cursos para el cálculo de tasas y arbitrios municipales?	x		x		x		
12	¿La municipalidad ejecuta obras y servicios que satisfacen las necesidades de la ciudadanía?	x		x		x		
<b>DIMENSIÓN 3: GESTION DE PROGRAMAS</b>								
13	¿La Municipalidad tiene áreas de servicio comunitario para brindar un apoyo a la población vulnerable?	x		x		x		
14	¿La Municipalidad ejecuta proyectos que son dirigidos a los sectores que están en vulnerabilidad y necesitan mejorar?	x		x		x		
15	¿La Municipalidad brinda un adecuado servicio en el programa VASO DE LECHE?	x		x		x		
16	¿La Municipalidad brinda un adecuado servicio en el Centro Integral del adulto mayor?	x		x		x		
17	¿A través de los servicios sociales de la gestión municipal se brinda un adecuado servicio a las personas con discapacidad?	x		x		x		
18	¿La Municipalidad presta un adecuado servicio con respecto a la DEMUNA?	x		x		x		
19	¿La municipalidad se reúne con los diferentes representantes para absolver temas de seguridad ciudadana?	x		x		x		
20	¿La entidad municipal tiene infraestructura para realizar deportes de esa manera inculcar a una vida sana hacia la población?	x		x		x		



**Observaciones (precisar si hay suficiencia):** Los ítems planteados son suficientes para medir la dimensión

**Opinión de aplicabilidad:**      **Aplicable [ x ]**              **Aplicable después de corregir [ ]**              **No aplicable [ ]**

**Apellidos y nombres del juez validador. Dr/ Mg:** **OCHATOMA PARAVICINO, CESAR VALERIO**      **DNI: 28216064**

**Especialidad del validador:** **Magister en Gestión Pública**

<sup>1</sup>**Pertinencia:** El ítem corresponde al concepto teórico formulado.

<sup>2</sup>**Relevancia:** El ítem es apropiado para representar al componente o dimensión específica del constructo

<sup>3</sup>**Claridad:** Se entiende sin dificultad alguna el enunciado del ítem, es conciso, exacto y directo

**Nota:** Suficiencia, se dice suficiencia cuando los ítems planteados son suficientes para medir la dimensión

**19 de noviembre del 2022**



-----  
**Firma del Experto Informante.**

**CERTIFICADO DE VALIDEZ DE CONTENIDO DEL INSTRUMENTO QUE MIDE: PARTICIPACION CIUDADANA**

N.º	DIMENSIONES / ítems	Pertinencia <sup>1</sup>		Relevancia <sup>2</sup>		Claridad <sup>3</sup>		Sugerencias
		Si	No	Si	No	Si	No	
<b>DIMENSIÓN 1: PRESUPUESTO PARTICIPATIVO</b>								
1	¿Los trabajadores tienen conocimiento sobre las ventajas del presupuesto participativo?	x		x		x		
2	¿La municipalidad promueve la participación de las organizaciones sociales en el presupuesto participativo?	x		x		x		
3	¿La municipalidad emplea los cabildos abiertos como mecanismo de consulta a la población?	x		x		x		
4	¿La programación del presupuesto participativo es publicada en los diversos medios informativos de la municipalidad?	x		x		x		
5	¿A través de las audiencias públicas los ciudadanos pueden vigilar el uso de los recursos públicos?	x		x		x		
<b>DIMENSIÓN 2: FISCALIZACION</b>								
7	¿Se tiene conocimiento que la municipalidad ha ejecutado en los plazos establecidos los cumplimientos de los proyectos?	x		x		x		
8	¿Se tiene conocimiento que el cumplimiento de los proyectos en beneficio a la población es ejecutado con el presupuesto anual de la municipalidad?	x		x		x		
9	¿Se tiene conocimiento que todas las actividades de la municipalidad se encuentran programadas y supervisadas?	x		x		x		
10	¿Se considera que la municipalidad abarca un plan operativo e institucional para el cumplimiento de los proyectos en beneficio a la población?	x		x		x		
11	¿Se considera que antes de ejecutar una obra existe una fiscalización para evitar actos de corrupción dentro de la municipalidad?	x		x		x		
<b>DIMENSIÓN 3: ACCESO A LA INFORMACION PUBLICA</b>								
13	¿La municipalidad genera espacios de acceso a la información de carácter público?	x		x		x		
14	¿La municipalidad publica en diversos medios los resultados obtenidos en cada uno de los proyectos aprobados en ejecución?	x		x		x		
15	¿La municipalidad promueve la visita a su página web como medio que la ciudadanía se informe?	x		x		x		
16	¿La ciudadanía es informada y convocada oportunamente para la divulgación de los proyectos aprobados?	x		x		x		
	¿La información que proporciona la municipalidad se realiza de manera abierta, es decir para todo el público en general y sin restricciones?	x		x		x		

**Observaciones (precisar si hay suficiencia):** Los ítems planteados son suficientes para medir la dimensión

**Opinión de aplicabilidad:**      **Aplicable [ x ]**              **Aplicable después de corregir [ ]**              **No aplicable [ ]**

**Apellidos y nombres del juez validador. Dr/ Mg:** OCHATOMA PARAVICINO, CESAR VALERIO              **DNI:** 28216064

**Especialidad del validador:** Magister en Gestión Pública

<sup>1</sup>**Pertinencia:** El ítem corresponde al concepto teórico formulado.

<sup>2</sup>**Relevancia:** El ítem es apropiado para representar al componente o dimensión específica del constructo

<sup>3</sup>**Claridad:** Se entiende sin dificultad alguna el enunciado del ítem, es conciso, exacto y directo

**Nota:** Suficiencia, se dice suficiencia cuando los ítems planteados son suficientes para medir la dimensión

**19 de noviembre del 2022**



-----  
**Firma del Experto Informante.**

**EXPERTO 2:**
**CERTIFICADO DE VALIDEZ DE CONTENIDO DEL INSTRUMENTO QUE MIDE: GESTIÓN MUNICIPAL**

N.º	DIMENSIONES / ítems	Pertinencia <sup>1</sup>		Relevancia <sup>2</sup>		Claridad <sup>3</sup>		Sugerencias
		Si	No	Si	No	Si	No	
<b>DIMENSIÓN 1: GESTION DE POLITICAS PUBLICAS</b>								
1	¿La municipalidad crea como política pública un plan de desarrollo concertado junto a la ciudadanía?	x		x		x		
2	¿La entidad municipal labora con los objetivos y metas institucionales en satisfacer las prioridades y necesidades de la ciudadanía?	x		x		x		
3	¿La entidad municipal ejecuta un plan de acuerdo a las políticas actuales respecto a la participación ciudadana?	x		x		x		
4	¿La municipalidad plantea políticas públicas con ordenanzas municipales para el bien común de los ciudadanos?	x		x		x		
5	¿La municipalidad trabaja mediante iniciativa y planes con miras al ordenamiento y desarrollo territorial en beneficio a los pobladores del distrito?	x		x		x		
<b>DIMENSIÓN 2: GESTION DE RECURSOS PRESUPUESTARIOS</b>								
7	¿La Municipalidad es óptimo en cuanto al adecuado uso de sus recursos municipales?	x		x		x		
8	¿La Municipalidad es transparente en cuanto a la información en su portal web en las acciones y gestión y manejo de los recursos?	x		x		x		
9	¿La entidad municipal usa una adecuada administración en su gasto público?	x		x		x		
10	¿La municipalidad cuenta con información fidedigna, oportuna y confiable?	x		x		x		
11	¿La Municipalidad cuenta con profesionales o estudios que hayan realizado cursos para el cálculo de tasas y arbitrios municipales?	x		x		x		
12	¿La municipalidad ejecuta obras y servicios que satisfacen las necesidades de la ciudadanía?	x		x		x		
<b>DIMENSIÓN 3: GESTION DE PROGRAMAS</b>								
13	¿La Municipalidad tiene áreas de servicio comunitario para brindar un apoyo a la población vulnerable?	x		x		x		
14	¿La Municipalidad ejecuta proyectos que son dirigidos a los sectores que están en vulnerabilidad y necesitan mejorar?	x		x		x		
15	¿La Municipalidad brinda un adecuado servicio en el programa VASO DE LECHE?	x		x		x		
16	¿La Municipalidad brinda un adecuado servicio en el Centro Integral del adulto mayor?	x		x		x		
17	¿A través de los servicios sociales de la gestión municipal se brinda un adecuado servicio a las personas con discapacidad?	x		x		x		
18	¿La Municipalidad presta un adecuado servicio con respecto a la DEMUNA?	x		x		x		
19	¿La municipalidad se reúne con los diferentes representantes para absolver temas de seguridad ciudadana?	x		x		x		
20	¿La entidad municipal tiene infraestructura para realizar deportes de esa manera inculcar a una vida sana hacia la población?	x		x		x		

**Observaciones (precisar si hay suficiencia):** Los ítems planteados son suficientes para medir la dimensión

**Opinión de aplicabilidad:**      **Aplicable [ x ]**              **Aplicable después de corregir [ ]**              **No aplicable [ ]**

**Apellidos y nombres del juez validador. Dr/ Mg: Quispe Palomino Britcia**

**DNI:44358712**

**Especialidad del validador: Magister en Gestión Publica**

<sup>1</sup>**Pertinencia:**El ítem corresponde al concepto teórico formulado.

<sup>2</sup>**Relevancia:** El ítem es apropiado para representar al componente o dimensión específica del constructo

<sup>3</sup>**Claridad:** Se entiende sin dificultad alguna el enunciado del ítem, es conciso, exacto y directo

**Nota:** Suficiencia, se dice suficiencia cuando los ítems planteados son suficientes para medir la dimensión

**19 de noviembre del 2022**



-----  
**Firma del Experto Informante.**

## CERTIFICADO DE VALIDEZ DE CONTENIDO DEL INSTRUMENTO QUE MIDE: PARTICIPACION CIUDADANA

N.º	DIMENSIONES / ítems	Pertinencia <sup>1</sup>		Relevancia <sup>2</sup>		Claridad <sup>3</sup>		Sugerencias
		Si	No	Si	No	Si	No	
<b>DIMENSIÓN 1: PRESUPUESTO PARTICIPATIVO</b>								
1	¿Los trabajadores tienen conocimiento sobre las ventajas del presupuesto participativo?	x		x		x		
2	¿La municipalidad promueve la participación de las organizaciones sociales en el presupuesto participativo?	x		x		x		
3	¿La municipalidad emplea los cabildos abiertos como mecanismo de consulta a la población?	x		x		x		
4	¿La programación del presupuesto participativo es publicada en los diversos medios informativos de la municipalidad?	x		x		x		
5	¿A través de las audiencias públicas los ciudadanos pueden vigilar el uso de los recursos públicos?	x		x		x		
<b>DIMENSIÓN 2: FISCALIZACION</b>								
7	¿Se tiene conocimiento que la municipalidad ha ejecutado en los plazos establecidos los cumplimientos de los proyectos?	x		x		x		
8	¿Se tiene conocimiento que el cumplimiento de los proyectos en beneficio a la población es ejecutado con el presupuesto anual de la municipalidad?	x		x		x		
9	¿Se tiene conocimiento que todas las actividades de la municipalidad se encuentran programadas y supervisadas?	x		x		x		
10	¿Se considera que la municipalidad abarca un plan operativo e institucional para el cumplimiento de los proyectos en beneficio a la población?	x		x		x		
11	¿Se considera que antes de ejecutar una obra existe una fiscalización para evitar actos de corrupción dentro de la municipalidad?	x		x		x		
<b>DIMENSIÓN 3: ACCESO A LA INFORMACION PUBLICA</b>								
13	¿La municipalidad genera espacios de acceso a la información de carácter público?	x		x		x		
14	¿La municipalidad publica en diversos medios los resultados obtenidos en cada uno de los proyectos aprobados en ejecución?	x		x		x		
15	¿La municipalidad promueve la visita a su página web como medio que la ciudadanía se informe?	x		x		x		
16	¿La ciudadanía es informada y convocada oportunamente para la divulgación de los proyectos aprobados?	x		x		x		
17	¿La información que proporciona la municipalidad se realiza de manera abierta, es decir para todo el público en general y sin restricciones?	x		x		x		

**Observaciones (precisar si hay suficiencia):** Los ítems planteados son suficientes para medir la dimensión

**Opinión de aplicabilidad:**      **Aplicable [ x ]**              **Aplicable después de corregir [ ]**              **No aplicable [ ]**

**Apellidos y nombres del juez validador. Dr/ Mg: Quispe Palomino Britcia.**

**DNI: DNI:44358712**

**Especialidad del validador: Magister en Gestión Pública**

<sup>1</sup>**Pertinencia:** El ítem corresponde al concepto teórico formulado.

<sup>2</sup>**Relevancia:** El ítem es apropiado para representar al componente o dimensión específica del constructo

<sup>3</sup>**Claridad:** Se entiende sin dificultad alguna el enunciado del ítem, es conciso, exacto y directo

**Nota:** Suficiencia, se dice suficiencia cuando los ítems planteados son suficientes para medir la dimensión

**19 de noviembre del 2022**



-----  
**Firma del Experto Informante.**

**EXPERTO 3:**
**CERTIFICADO DE VALIDEZ DE CONTENIDO DEL INSTRUMENTO QUE MIDE: GESTIÓN MUNICIPAL**

Nº	DIMENSIONES / ítems	Pertinencia <sup>1</sup>		Relevancia <sup>2</sup>		Claridad <sup>3</sup>		Sugerencias
		Si	No	Si	No	Si	No	
<b>DIMENSIÓN 1: GESTION DE POLITICAS PUBLICAS</b>								
1	¿La municipalidad crea como política pública un plan de desarrollo concertado junto a la ciudadanía?	x		x		x		
2	¿La entidad municipal labora con los objetivos y metas institucionales en satisfacer las prioridades y necesidades de la ciudadanía?	x		x		x		
3	¿La entidad municipal ejecuta un plan de acuerdo a las políticas actuales respecto a la participación ciudadana?	x		x		x		
4	¿La municipalidad plantea políticas públicas con ordenanzas municipales para el bien común de los ciudadanos?	x		x		x		
5	¿La municipalidad trabaja mediante iniciativa y planes con miras al ordenamiento y desarrollo territorial en beneficio a los pobladores del distrito?	x		x		x		
<b>DIMENSIÓN 2: GESTION DE RECURSOS PRESUPUESTARIOS</b>								
7	¿La Municipalidad es óptimo en cuanto al adecuado uso de sus recursos municipales?	x		x		x		
8	¿La Municipalidad es transparente en cuanto a la información en su portal web en las acciones y gestión y manejo de los recursos?	x		x		x		
9	¿La entidad municipal usa una adecuada administración en su gasto público?	x		x		x		
10	¿La municipalidad cuenta con información fidedigna, oportuna y confiable?	x		x		x		
11	¿La Municipalidad cuenta con profesionales o estudios que hayan realizado cursos para el cálculo de tasas y arbitrios municipales?	x		x		x		
12	¿La municipalidad ejecuta obras y servicios que satisfacen las necesidades de la ciudadanía?	x		x		x		
<b>DIMENSIÓN 3: GESTION DE PROGRAMAS</b>								
13	¿La Municipalidad tiene áreas de servicio comunitario para brindar un apoyo a la población vulnerable?	x		x		x		
14	¿La Municipalidad ejecuta proyectos que son dirigidos a los sectores que están en vulnerabilidad y necesitan mejorar?	x		x		x		
15	¿La Municipalidad brinda un adecuado servicio en el programa VASO DE LECHE?	x		x		x		
16	¿La Municipalidad brinda un adecuado servicio en el Centro Integral del adulto mayor?	x		x		x		
17	¿A través de los servicios sociales de la gestión municipal se brinda un adecuado servicio a las personas con discapacidad?	x		x		x		
18	¿La Municipalidad presta un adecuado servicio con respecto a la DEMUNA?	x		x		x		
19	¿La municipalidad se reúne con los diferentes representantes para absolver temas de seguridad ciudadana?	x		x		x		
20	¿La entidad municipal tiene infraestructura para realizar deportes de esa manera inculcar a una vida sana hacia la población?	x		x		x		



**Observaciones (precisar si hay suficiencia):** Los ítems planteados son suficientes para medir la dimensión

**Opinión de aplicabilidad:**      **Aplicable [ x ]**              **Aplicable después de corregir [ ]**              **No aplicable [ ]**

**Apellidos y nombres del juez validador. Dr/ Mg: Nolasco Chávez, Roxana**

**DNI:28289465**

**Especialidad del validador: Magister en Gestión Publica**

<sup>1</sup>**Pertinencia:**El ítem corresponde al concepto teórico formulado.

<sup>2</sup>**Relevancia:** El ítem es apropiado para representar al componente o dimensión específica del constructo

<sup>3</sup>**Claridad:** Se entiende sin dificultad alguna el enunciado del ítem, es conciso, exacto y directo

**Nota:** Suficiencia, se dice suficiencia cuando los ítems planteados son suficientes para medir la dimensión

**19 de noviembre del 2022**



-----  
**Firma del Experto Informante.**

### CERTIFICADO DE VALIDEZ DE CONTENIDO DEL INSTRUMENTO QUE MIDE: PARTICIPACION CIUDADANA

N.º	DIMENSIONES / ítems	Pertinencia <sup>1</sup>		Relevancia <sup>2</sup>		Claridad <sup>3</sup>		Sugerencias
		Si	No	Si	No	Si	No	
<b>DIMENSIÓN 1: PRESUPUESTO PARTICIPATIVO</b>								
1	¿Los trabajadores tienen conocimiento sobre las ventajas del presupuesto participativo?	x		x		x		
2	¿La municipalidad promueve la participación de las organizaciones sociales en el presupuesto participativo?	x		x		x		
3	¿La municipalidad emplea los cabildos abiertos como mecanismo de consulta a la población?	x		x		x		
4	¿La programación del presupuesto participativo es publicada en los diversos medios informativos de la municipalidad?	x		x		x		
5	¿A través de las audiencias públicas los ciudadanos pueden vigilar el uso de los recursos públicos?	x		x		x		
<b>DIMENSIÓN 2: FISCALIZACION</b>								
7	¿Se tiene conocimiento que la municipalidad ha ejecutado en los plazos establecidos los cumplimientos de los proyectos?	x		x		x		
8	¿Se tiene conocimiento que el cumplimiento de los proyectos en beneficio a la población es ejecutado con el presupuesto anual de la municipalidad?	x		x		x		
9	¿Se tiene conocimiento que todas las actividades de la municipalidad se encuentran programadas y supervisadas?	x		x		x		
10	¿Se considera que la municipalidad abarca un plan operativo e institucional para el cumplimiento de los proyectos en beneficio a la población?	x		x		x		
11	¿Se considera que antes de ejecutar una obra existe una fiscalización para evitar actos de corrupción dentro de la municipalidad?	x		x		x		
<b>DIMENSIÓN 3: ACCESO A LA INFORMACION PUBLICA</b>								
13	¿La municipalidad genera espacios de acceso a la información de carácter público?	x		x		x		
14	¿La municipalidad publica en diversos medios los resultados obtenidos en cada uno de los proyectos aprobados en ejecución?	x		x		x		
15	¿La municipalidad promueve la visita a su página web como medio que la ciudadanía se informe?	x		x		x		
16	¿La ciudadanía es informada y convocada oportunamente para la divulgación de los proyectos aprobados?	x		x		x		
	¿La información que proporciona la municipalidad se realiza de manera abierta, es decir para todo el público en general y sin restricciones?	x		x		x		

**Observaciones (precisar si hay suficiencia):** Los ítems planteados son suficientes para medir la dimensión

**Opinión de aplicabilidad:**      **Aplicable [ x ]**              **Aplicable después de corregir [ ]**              **No aplicable [ ]**

**Apellidos y nombres del juez validador.** Dr/ Mg: **Nolasco Chávez, Roxana**

**DNI:28289465**

**Especialidad del validador: Magister en Gestión Pública**

<sup>1</sup>**Pertinencia:**El ítem corresponde al concepto teórico formulado.

<sup>2</sup>**Relevancia:** El ítem es apropiado para representar al componente o dimensión específica del constructo

<sup>3</sup>**Claridad:** Se entiende sin dificultad alguna el enunciado del ítem, es conciso, exacto y directo

**Nota:** Suficiencia, se dice suficiencia cuando los ítems planteados son suficientes para medir la dimensión

**19 de noviembre del 2022**



-----  
**Firma del Experto Informante.**

**Anexo 4 : MATRIZ DE CONSISTENCIA**

PROBLEMA GENERAL	OBJETIVO GENERAL	HIPOTESIS GENERAL	OPERACIONALIZACION DE VARIABLES			
			VARIABLES	DIMENSIONES	INDICADORES	METODOLOGIA
¿Qué relación existe entre gestión municipal y participación ciudadana en la Municipalidad Distrital de San Juan Bautista, Ayacucho 2022?	Determinar la relación entre la gestión municipal y la participación ciudadana en la Municipalidad Distrital de San Juan Bautista, 2022	Existe relación positiva entre la Gestión de políticas públicas y participación ciudadana en la Municipalidad Distrital de San Juan Bautista, 2022.	INDEPENDIENTE  Gestión Municipal.	Gestión de políticas	Participación en los planes de Gestión Acciones con nuevas políticas.	Tipo: Básico Alcance: correlacional Diseño: no experimental Población: 260 trabajadores de la Municipalidad Distrital de San Juan Bautista, de los cuales son: 50 gerentes y subgerentes, 80 seguridad ciudadana, 130 administrativos. Muestra: 150 trabajadores.
				Gestión recursos	Finanzas Manejo Presupuestal Recaudación Operación financiera.	
				Gestión de programas	Servicios comunitarios Proyectos Gestión de calidad integración	
PROBLEMAS ESPECIFICOS	OBJETIVOS ESPECIFICOS	HIPOTESIS ESPECIFICAS	VARIABLES	DIMENSIONES	INDICADORES	
<p>1. ¿Qué relación existe entre la Gestión de políticas públicas y la participación ciudadana en la Municipalidad distrital de San Juan Bautista, 2022?</p> <p>2. ¿Qué relación existe entre la gestión de recursos presupuestarios y la participación ciudadana en la Municipalidad Distrital de</p>	<p>O2. Determinar la relación que existe entre la gestión de políticas públicas y la participación ciudadana en la Municipalidad Distrital de San Juan Bautista, 2022.</p> <p>O3: Determinar la relación que existe entre la gestión de recursos presupuestarios y la participación ciudadana</p>	<p>H2: Existe relación positiva entre la Gestión de políticas públicas y participación ciudadana en la Municipalidad Distrital de San Juan Bautista, 2022.</p> <p>H3: Existe relación positiva entre la gestión de recursos presupuestarios y la participación ciudadana en la Municipalidad de San Juan Bautista, 2022.</p>	Participación Ciudadana.	Presupuesto participativo	Participación Organizaciones sociales Programación de presupuestos	
				Fiscalización Acceso a la	Cumplimiento de los proyectos Cronograma actividades Evitar la corrupción	
				Información Publica	Espacios de información Espacios de consulta	

<p>San Juan Bautista, 2022?  3. ¿Qué relación existe entre gestión de programas y la participación ciudadana en la Municipalidad Distrital de San Juan Bautista, 2022?</p>	<p>en la Municipalidad Distrital de San Juan Bautista, 2022.  O4: Determinar la relación que existe entre la Gestión de Programas y la participación ciudadana en la Municipalidad Distrital de San Juan Bautista, 2022.</p>	<p>H4: Existe relación positiva entre la Gestión de Programas y la participación ciudadana en la Municipalidad Distrital de San Juan Bautista, 2022.</p>				
--	--	--	--	--	--	--

## Anexo 5 CONSULTA DE SUNEDU DE LOS VALIDADORES

### Experto 01

#### Resultado

GRADUADO	GRADO O TÍTULO	INSTITUCIÓN
QUISPE PALOMINO, BRITCIA DNI 44358712	BACHILLER EN CIENCIAS ADMINISTRATIVAS Fecha de diploma: 22/07/2011 Modalidad de estudios: -  Fecha matrícula: Sin información (***) Fecha egreso: Sin información (***)	UNIVERSIDAD NACIONAL DE SAN CRISTÓBAL DE HUAMANGA <i>PERU</i>
QUISPE PALOMINO, BRITCIA DNI 44358712	LICENCIADA EN ADMINISTRACION Fecha de diploma: 13/03/15 Modalidad de estudios: -	UNIVERSIDAD NACIONAL DE SAN CRISTÓBAL DE HUAMANGA <i>PERU</i>
QUISPE PALOMINO, BRITCIA DNI 44358712	MAESTRA EN GESTIÓN PÚBLICA Fecha de diploma: 10/08/17 Modalidad de estudios: PRESENCIAL  Fecha matrícula: 02/01/2015 Fecha egreso: 31/12/2016	UNIVERSIDAD PRIVADA CÉSAR VALLEJO <i>PERU</i>

### Experto 02

REGISTRO NACIONAL DE  
**GRADOS ACADÉMICOS Y TÍTULOS PROFESIONALES**

Aplicativo Guía

GRADUADO	GRADO O TÍTULO	INSTITUCIÓN
OCHATOMA PARAVICINO, CESAR VALERIO DNI 28216064	BACHILLER EN CIENCIAS CONTABLES Fecha de diploma: 27/10/1995 Modalidad de estudios: -  Fecha matrícula: Sin información (***) Fecha egreso: Sin información (***)	UNIVERSIDAD NACIONAL DE SAN CRISTÓBAL DE HUAMANGA <i>PERU</i>
OCHATOMA PARAVICINO, CESAR VALERIO DNI 28216064	CONTADOR PUBLICO Fecha de diploma: 12/05/2000 Modalidad de estudios: -	UNIVERSIDAD NACIONAL DE SAN CRISTÓBAL DE HUAMANGA <i>PERU</i>
OCHATOMA PARAVICINO, CESAR VALERIO DNI 28216064	MAESTRO EN GESTIÓN PÚBLICA Fecha de diploma: 17/05/19 Modalidad de estudios: PRESENCIAL  Fecha matrícula: 31/05/2014 Fecha egreso: 01/09/2018	UNIVERSIDAD CÉSAR VALLEJO S.A.C. <i>PERU</i>

## Experto 03

### GRADOS ACADÉMICOS Y TÍTULOS PROFESIONALES

#### Resultado

GRADUADO	GRADO O TÍTULO	INSTITUCIÓN
NOLASCO CHAVEZ, ROXANA DNI 28289465	BACHILLER EN CIENCIAS CONTABLES Fecha de diploma: 08/06/2009 Modalidad de estudios: -  Fecha matrícula: Sin información (***) Fecha egreso: Sin información (***)	UNIVERSIDAD PERUANA UNIÓN <i>PERU</i>
NOLASCO CHAVEZ, ROXANA DNI 28289465	CONTADOR PUBLICO Fecha de diploma: 10/11/2009 Modalidad de estudios: -	UNIVERSIDAD PERUANA UNIÓN <i>PERU</i>
NOLASCO CHAVEZ, ROXANA DNI 28289465	MAESTRA EN GESTIÓN PÚBLICA Fecha de diploma: 15/03/19 Modalidad de estudios: PRESENCIAL  Fecha matrícula: 29/04/2017 Fecha egreso: 25/08/2018	UNIVERSIDAD PRIVADA CÉSAR VALLEJO <i>PERU</i>

## Anexo 6 CÁLCULO DEL TAMAÑO DE LA MUESTRA

$$n = \frac{N \cdot Z_{\alpha}^2 \cdot P \cdot Q}{d^2 \cdot (N - 1) + Z_{\alpha}^2 \cdot P \cdot Q}$$

De lo que se infiere:

n= Tamaño de la muestra

N= 260 trabajadores según datos de la MDSB

Z=Nivel de confianza 95%

P=Probabilidad de éxito 5%

Q=Probabilidad de fracaso 0,25

d=Margen de error 5% (0,05),

Por lo tanto, el tamaño de muestra es equivalente n= 155 trabajadores de la MDSB



## Anexo 7 NIVEL DE CONFIABILIDAD

### Gestión Municipal

```
...  
/MODEL=ALPHA.
```

#### ➔ Fiabilidad

[ConjuntoDatos2]

#### Escala: ALL VARIABLES

##### Resumen de procesamiento de casos

		N	%
Casos	Válido	15	100,0
	Excluido <sup>a</sup>	0	,0
	Total	15	100,0

a. La eliminación por lista se basa en todas las variables del procedimiento.

##### Estadísticas de fiabilidad

Alfa de Cronbach	N de elementos
,899	16

### Participación Ciudadana

```
...  
/MODEL=ALPHA.
```

#### ➔ Fiabilidad

[ConjuntoDatos3]

#### Escala: ALL VARIABLES

##### Resumen de procesamiento de casos

		N	%
Casos	Válido	15	100,0
	Excluido <sup>a</sup>	0	,0
	Total	15	100,0

a. La eliminación por lista se basa en todas las variables del procedimiento.

##### Estadísticas de fiabilidad

Alfa de Cronbach	N de elementos
,813	16

## Anexo 08 : AUTORIZACION DE LA ENTIDAD

### Autorización de la organización para publicar su identidad en los resultados de las investigaciones

#### Datos Generales

Nombre de la Organización	RUC 20148420981
Municipalidad Distrital de San Juan Bautista	
Nombre del Titular o Representante legal	
Nombres y Apellidos	DNI 28267850
María Luz Palomino Prado	

#### Consentimiento:

De conformidad con lo establecido en el artículo 7°, literal "F" del Código de Ética en la investigación de la Universidad César Vallejo, autorizo (X), no autorizo ( ) publicar LA IDENTIDAD DE LA ORGANIZACIÓN, en la cual se lleva a cabo la investigación:

Nombre del Trabajo de Investigación

Gestión Municipal y la Participación Ciudadana en la MDSTB - Ayacucho, 2022

Nombre del Programa Académico:

Gestión Pública

Autor(es) Nombres y Apellidos

Coello Huamán Mabel Reúo

DNI:

47466402

En caso de autorizarse, soy consciente que la investigación será alojada en el Repositorio Institucional de la UCV, la misma que será de acceso abierto para los usuarios y podrá ser referenciada en futuras investigaciones, dejando en claro que los derechos de propiedad intelectual corresponden exclusivamente al autor (a) del estudio

Lugar y Fecha:

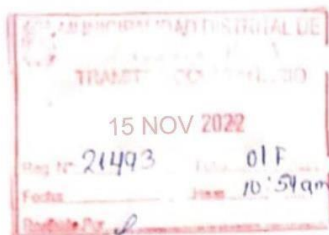
Municipalidad Distrital de Huamanga  
10 de Enero del 2023

Firma

(Titular o Representante legal de la Institución)

## Anexo 10 SOLICITUD A LA MUNICIPALIDAD DISTRITAL DE SAN JUAN BAUTISTA.

"Año del Fortalecimiento de la Soberanía Nacional"



SOLICITO CONSTANCIA DE AUTORIZACION Y ACCESO A LA INFORMACION PARA REALIZAR LA INVESTIGACION "Gestión Municipal y Participación Ciudadana en la Municipalidad Distrital de San Juan Bautista 2022"

SEÑORA ALCALDESA DE LA MUNICIPALIDAD DISTRITAL DE SAN JUAN BAUTISTA.

Yo, Mabel Rocío Coello Huamán con DNI N°47466401 y domicilio en Av. La Victoria Mz.F. Lote 01 del distrito de San Juan Bautista.

Antes Ud. Con el debido respeto me presento y expongo:

Que en mi condición de alumna de Postgrado en la maestría de Gestión Pública de la Universidad Cesar Vallejo y estando cursando la asignatura Diseño y Desarrollo del trabajo de Investigación, viene realizando el trabajo de investigación en la Municipalidad de San Juan Bautista sobre la Gestión Municipal Y la Participación Ciudadana, para lo cual requiero la constancia de autorización ,donde pueda realizar una encuesta a los trabajadores y así mismo acceso a la información para realizar la investigación dentro de la institución.

POR LO EXPUESTO:

A Ud. Señora alcaldesa, suplico atienda mi solicitud por ser de justicia.

Ayacucho ,20 de DICIEMBRE de 2022

ATENTAMENTE

MABEL ROCIO COELLO HUAMAN

## Anexo 10: CONSTANCIA DE AUTORIZACION



MUNICIPALIDAD DISTRITAL DE  
SAN JUAN BAUTISTA  
"Un Distrito para Todos"  
PROVINCIA HUAMANGA - DEPARTAMENTO AYACUCHO



### CONSTANCIA DE AUTORIZACIÓN

LA QUE SUSCRIBE, ALCALDESA DE LA MUNICIPALIDAD DISTRITAL DE  
SAN JUAN BAUTISTA DE LA PROVINCIA DE HUAMANGA.

#### HACE CONSTAR QUE:

La Lic. MABEL ROCIO COELLO HUAMÁN, identificada con DNI N° 47466401, estudiante de la Maestría en Gestión Pública de la Universidad Cesar Vallejo, tiene autorización para realizar la investigación "**Gestión Municipal y la Participación Ciudadana en la Municipalidad Distrital de San Juan Bautista - Ayacucho, 2022**"

Se expide la presente, a solicitud del interesado, para los fines convenientes.

Ayacucho, 25 de noviembre del 2022

 MUNICIPALIDAD DISTRITAL DE  
SAN JUAN BAUTISTA  
  
Lic. María Luz Palomino Prado  
ALCALDESA



**UNIVERSIDAD CÉSAR VALLEJO**

**ESCUELA DE POSGRADO  
MAESTRÍA EN GESTIÓN PÚBLICA**

### **Declaratoria de Autenticidad del Asesor**

Yo, MANSILLA ANTONIO WILFREDO ARMANDO, docente de la ESCUELA DE POSGRADO MAESTRÍA EN GESTIÓN PÚBLICA de la UNIVERSIDAD CÉSAR VALLEJO SAC - LIMA NORTE, asesor de Tesis titulada: "Gestión Municipal y la Participación Ciudadana en la Municipalidad Distrital de San Juan Bautista - Ayacucho, 2022", cuyo autor es COELLO HUAMAN MABEL ROCIO, constato que la investigación tiene un índice de similitud de 24.00%, verificable en el reporte de originalidad del programa Turnitin, el cual ha sido realizado sin filtros, ni exclusiones.

He revisado dicho reporte y concluyo que cada una de las coincidencias detectadas no constituyen plagio. A mi leal saber y entender la Tesis cumple con todas las normas para el uso de citas y referencias establecidas por la Universidad César Vallejo.

En tal sentido, asumo la responsabilidad que corresponda ante cualquier falsedad, ocultamiento u omisión tanto de los documentos como de información aportada, por lo cual me someto a lo dispuesto en las normas académicas vigentes de la Universidad César Vallejo.

LIMA, 20 de Enero del 2023

<b>Apellidos y Nombres del Asesor:</b>	<b>Firma</b>
MANSILLA ANTONIO WILFREDO ARMANDO <b>DNI:</b> 20028763 <b>ORCID:</b> 0000-0002-5871-3471	Firmado electrónicamente por: WMANSILLAA el 22- 01-2023 20:53:23

Código documento Trilce: TRI - 0525449