



UNIVERSIDAD CÉSAR VALLEJO

FACULTAD DE CIENCIAS DE LA SALUD

ESCUELA PROFESIONAL DE PSICOLOGÍA

Construcción de la Escala de Percepción de Violencia Sufrida por
Varones durante una relación de pareja en universitarios piuranos
2023

TESIS PARA OBTENER EL TÍTULO PROFESIONAL DE:
Licenciado en Psicología

AUTORES:

Algalobos Huancas, Billy Elian (orcid.org/0000-0002-6457-7285)

Carrera Risco, Mariana Belen (orcid.org/0000-0003-0233-1500)

ASESOR:

Mg. Valle Ríos, Sergio Enrique (orcid.org/0000-0003-0878-6397)

LÍNEA DE INVESTIGACIÓN:

Psicométrica

LÍNEA DE RESPONSABILIDAD SOCIAL UNIVERSITARIA:

Promoción de la salud, nutrición y salud alimentaria

PIURA – PERÚ

2023

DEDICATORIA

A nuestros padres por ser fuente de apoyo durante esta etapa de nuestras vidas, por creer, confiar y dar valor para continuar a pesar de los obstáculos y a cada uno de nuestros familiares y amigos que estuvieron acompañándonos a lo largo de este proceso.

AGRADECIMIENTO

A Dios por brindarnos la sabiduría, salud y tranquilidad para recorrer paso a paso esta etapa de nuestras vidas. A nuestros padres por nunca dejar de creer en nosotros y apoyarnos a lo largo del camino. A cada uno de los docentes que estuvieron guiándonos y contribuyendo en el desarrollo de esta investigación permitiéndonos alcanzar nuestra meta y a nosotros, por nuestro esfuerzo y perseverancia para el alcance de cada uno de nuestros objetivos.

ÍNDICE DE CONTENIDOS

DEDICATORIA.....	ii
AGRADECIMIENTO.....	iii
ÍNDICE DE CONTENIDOS	iv
ÍNDICE DE TABLAS	v
ÍNDICE DE GRÁFICOS Y FIGURAS	vi
RESUMEN	vii
ABSTRACT	viii
I. INTRODUCCIÓN.....	1
II. MARCO TEÓRICO	5
III. METODOLOGÍA	14
3.1. Tipo y diseño de investigación	14
3.2. Variables y operacionalización.....	14
3.3. Población, muestra y muestreo.....	15
3.3.1. Población.....	15
3.3.2. Muestra.....	15
3.3.3. Muestreo.....	16
3.4. Técnicas e instrumentos de recolección de datos.....	16
3.5. Procedimientos	17
3.6. Método de análisis de datos.....	17
3.7. Aspectos éticos	18
IV. RESULTADOS.....	19
V. DISCUSIÓN.....	32
VI. CONCLUSIONES.....	36
VII. RECOMENDACIONES	37
REFERENCIAS.....	38
ANEXOS	46

ÍNDICE DE TABLAS

Tabla 1	19
<i>Validez de contenido por juicio de expertos mediante el coeficiente V de Aiken.</i>	19
Tabla 2	21
<i>Prueba de Esfericidad de Bartlett.</i>	21
<i>Medida de Idoneidad del Muestreo KMO</i>	21
Tabla 4	22
<i>Matriz de componentes rotados</i>	22
Tabla 5	24
<i>Análisis factorial confirmatorio</i>	24
Tabla 6	26
<i>Índice de Ajuste</i>	26
Tabla 7	26
<i>Medidas de Ajuste</i>	26
Tabla 8	29
<i>Estadísticas de Fiabilidad de Escala</i>	29
Tabla 9	30
<i>Baremos</i>	30

ÍNDICE DE GRÁFICOS Y FIGURAS

<i>Figura 1</i>	27
<i>Diagrama de Flujo</i>	27

RESUMEN

La presente investigación tuvo como finalidad la Construcción de la Escala de Percepción de Violencia sufrida por varones durante una relación de pareja en universitarios piuranos 2023. Esta investigación de corte psicométrico, utilizó una muestra de 384 varones de las diferentes universidades de Piura, obteniendo como resultados que la escala de percepción de violencia sufrida por varones (EPVSV) presenta índices adecuados de validez de contenido con un índice de adecuación de 1 y una significancia bilateral de 0.032. Del mismo modo, se obtuvieron resultados óptimos en la prueba de esfericidad de Bartlett con un nivel de significancia de 0.001 y un valor de 0.926 para la Medida de adecuación de Kaiser-Meyer-Olkin, así mismo, mediante el Análisis factorial confirmatorio (AFC) se determinó que la escala está conformada por 4 factores o dimensiones y un total de 20 ítems con cargas factoriales superiores a 0.05, indicando valores adecuados para la validez de constructo. Finalmente, la estadística de fiabilidad obtenida mediante el coeficiente omega de McDonald fue de 0.926, lo cual indica índices adecuados de confiabilidad, concluyendo que la Escala de Percepción de Violencia sufrida por varones, se encuentra correctamente diseñada para su aplicación y medición de la variable.

Palabras clave: violencia, varones, construcción, validez, confiabilidad.

ABSTRACT

The present investigation had as purpose the Construction of the Scale of Perception of Violence suffered by men during a relationship in Piura university students 2023. This psychometric investigation used a sample of 384 men from the different universities of Piura, obtaining as results that the scale of perception of violence suffered by men (EPVSV) presents adequate indices of content validity with an adequacy index of 1 and a bilateral significance of 0.032. In the same way, optimal results were obtained in the Bartlett's sphericity test with a significance level of 0.001 and a value of 0.926 for the Kaiser-Meyer-Olkin Adequacy Measure, likewise, through Confirmatory Factor Analysis (CFA). It was determined that the scale is made up of 4 factors or dimensions and a total of 20 Items with factor loads greater than 0.05, indicating adequate values for construct validity. Finally, the reliability statistic obtained through the McDonald omega coefficient was 0.926, which indicates adequate reliability indices, concluding that the Violence Perception Scale suffered by men is correctly designed for its application and measurement of the variable.

Keyword: violence, men, construction, validity, reliability.

I. INTRODUCCIÓN

La violencia como variable generalmente es muy estudiada, ya que hoy en día los actos relacionados a ella son de especial atención e interés por distintas disciplinas y entidades. Uno de los actos de violencia más abordados es la violencia contra la mujer, la cual, por su incidencia es de especial relevancia en la sociedad y una amplia gama de instituciones velan por su atención, seguimiento y justicia, sin embargo, los actos relacionados a la violencia no son efectuados únicamente a un solo grupo social, sino que, está se da contra niños, adultos mayores, animales, grupos étnicos y también contra varones. En este último grupo es en el que existe muy poca investigación respecto a qué tanto y de qué forma son violentados, por ejemplo: durante una relación de pareja, ya que, muy pocos hombres denuncian actos de violencia debido a las creencias estereotipadas que ha inculcado la sociedad, considerando a un varón violentado como motivo de “burla” o “debilidad”, invisibilizando dicha violencia (Trujano, 2020).

Los actos de violencia hacia el hombre no son visibilizados con facilidad, sin embargo, existen cifras que demuestran la realidad de esta problemática que sigue siendo silenciada por la sociedad. Si nos enfocamos en el plano internacional, encontramos que en España entre el 2016 y 2018, las cifras de violencia doméstica causaron 25 muertes de las cuales 22 fueron asesinatos de mujeres hacia hombres, resaltando que del total de estos casos solo el 24% fue cometido en relaciones maritales, mientras que el porcentaje restante solo compartía o había compartido algún vínculo afectivo, sin embargo, dichos casos fueron registrados como violencia doméstica (Rincón, 2019).

En este mismo plano encontramos que en Suiza, gracias a la existencia de casas de acogida para *hombres violentados*, en el 2021, se registraron un promedio de 221 llamadas, que correspondían a personas del sexo masculino, entre las causas indicadas, la mayor parte de las víctimas estaba sufriendo violencia durante una relación de pareja. Es preciso acotar que dicha problemática va en aumento ya que, al contrastar los datos de una encuesta realizada por la

Universidad de ciencias aplicadas, la comparación determina que los casos de violencia física contra varones han aumentado un 0,7% en cuatro años (Von, 2022). Que si bien no es significativo los casos denunciados demuestran la existencia de una problemática y que probablemente no se visibilice por los datos anteriormente descritos.

Respecto al ámbito nacional en general en todo el Perú, se han registrado alrededor de 92 982 casos de violencia, de los cuales 12,536 de los casos atendidos son del sexo masculino (Ministerio de la mujer y poblaciones vulnerables - MIMP, 2022). Respecto a los casos de violencia familiar registrados hasta el año 2021, según el sexo y la etapa de vida, el total de casos de violencia registrados hacia jóvenes es del 5,7%, mientras que en adultos varía un poco con un porcentaje de 8,5%. (Ministerio de Salud - MINSA, 2021). Del mismo modo, en Piura como región, en el año 2021 se han registrado 3,647 denuncias de violencia de las cuales 344 correspondían a hombres sobre los cuales se ha ejercido violencia en todas sus modalidades: psicológica, física, sexual y patrimonial; correspondiendo la cifra más alta a la violencia psicológica con un total de 165 casos (Ramírez, 2021).

Si bien es cierto, las cifras antes descritas responden a los registros realizados por las denuncias que han sido efectuadas, las cuales, a pesar de ser inferiores en comparación con los casos registrados por mujeres, existen, teniendo en cuenta además que una gran cantidad de hombres prefieren no legalizar estos problemas por distintos factores, como la falta de apoyo gubernamental, la diferencia en las leyes que sancionan a los hombres por violentar a una mujer, que las que existen por violentar a un varón y la pérdida de derechos que sufre el hombre en muchos de estos casos, ubicándolo en una posición de desventaja (Bueno, 2019).

Como se ha descrito los hombres sufren violencia, sin embargo, para determinar el tipo de violencia, la frecuencia y como esta es percibida por ellos, es muy importante reconocer todos aquellos actos que son cometidos en las relaciones de pareja y que implican algún tipo de violencia pero que muchas veces no se reconocen como tal por las diferencias existentes en base a los prejuicios sobre la violencia hacia el varón.

Las investigaciones han buscado ahondar de manera profunda en la violencia contra la mujer creando instrumentos enfocados exclusivamente en el género tales como: **La escala de violencia contra mujeres en relaciones de pareja (EVCM), Escala breve de creencia sobre violencia de género (CVG – DEJDS), Escala para medir violencia hacia las mujeres por parte de la pareja masculina, entre otras.** Sin embargo, a nivel nacional tan solo, se ha hallado un instrumento enfocado en conocer de qué modo y en qué medida la violencia es ejercida contra el varón durante una relación de pareja.

En base a ello surge la interrogante general: ¿Cuáles son las propiedades psicométricas de la escala de percepción de violencia sufrida por varones durante una relación de pareja en universitarios piuranos, 2023?

La presente investigación está justificada en distintos niveles, en primer lugar, a nivel teórico ya que se ahondará de manera profunda respecto al problema en mención obteniendo toda la información existente sobre el tema, de fuentes confiables y validas generando así una nueva perspectiva y visibilización sobre este tema, a su vez esta información podrá ser contrastada o reafirmada en función de los resultados encontrados tras la elaboración del presente instrumento. A nivel práctica se justifica, ya que, mediante la investigación se brindará a próximos investigadores un instrumento capaz de medir de forma confiable y válida la percepción de los varones respecto a la violencia ejercida en las relaciones de pareja, brindando información real respecto a esta problemática y contribuyendo al planteamiento de nuevas y mejores alternativas de solución. Se justifica a nivel social, ya que, al existir un problema latente alrededor del tema, este es motivo de investigación, sin embargo, es una realidad poco visible, por ende, al ahondar sobre ella, podremos resaltar la importancia de investigar también la violencia hacia el hombre. Finalmente, se justifica a nivel metodológico, ya que, al enfocarnos en la elaboración de un instrumento se aportó con un producto correctamente elaborado, siguiendo los parámetros de una metodología previamente existente.

Finalmente en cuanto al objetivo general de la investigación se buscó: Construir una escala de percepción de violencia sufrida por varones durante una relación de pareja en universitarios piuranos 2023, para ello se plantearon los siguientes

objetivos específicos: a) Demostrar la validez de contenido por juicio de expertos de la escala de percepción de violencia sufrida por varones durante una relación de pareja en estudiantes universitarios piuranos, 2023, b) Demostrar la validez de constructo mediante el análisis factorial exploratorio y confirmatorio de la escala de percepción de violencia sufrida por varones durante una relación de pareja en universitarios piuranos, 2023, c) Evidenciar la confiabilidad mediante el coeficiente omega de McDonald de la escala de percepción de violencia sufrida por varones durante una relación de pareja en universitarios piuranos, 2023 y d) Diseñar los baremos de la escala de percepción de violencia sufrida por varones durante una relación de pareja en universitarios piuranos, 2023.

II. MARCO TEÓRICO

Respecto a la temática en estudio se pretende ahondar de manera sistemática en base a la información previamente existente desde la parte psicométrica, facilitando el conocimiento de aquellas investigaciones ejecutadas en relación a la variable de estudio y que buscaron la creación de instrumentos relacionados a la medición de la variable. Es importante mencionar que los instrumentos dirigidos a estudiar la violencia hacia el hombre, al menos en el contexto latinoamericano, son en número reducido, es por ello, que al momento de recoger la información se consideraron también aquellos instrumentos destinados a ahondar en la violencia de pareja sin distinción de género.

Es así que a nivel internacional es importante mencionar a Gonzales y Soriano (2021), quienes buscaron adaptar y validar una escala que permita identificar si existe o no violencia en una relación de pareja. Para este estudio se empleó, el análisis factorial exploratorio y confirmatorio, tomando como muestra a 253 jóvenes de ambos sexos de la ciudad de Granada – España, utilizando como instrumento el Cuestionario para el estudio de la violencia existente en las relaciones de pareja. En esta investigación se pudo concluir que la escala en mención presenta índices de adecuación aceptables en relación a validez y confiabilidad, lo que indica que la escala es consistente y coherente en función a su respaldo teórico. Así mismo, en cuanto al análisis descriptivo de la investigación se determinó que en las relaciones de pareja no existe distinción de género para ejercer violencia o maltrato físico, por lo cual no se evidencian diferencias significativas.

Del mismo modo se referencia a Reveles et al. (2020), quienes mediante su investigación buscaron determinar las propiedades psicométricas de la Escala de predicción de riesgo de violencia grave en pareja, utilizando como método, el análisis interno de la consistencia del instrumento, la eficacia diagnóstica, la discriminación de los ítems y la concordancia inter – observadores. Tomando como muestra un total de 591 personas sobre las que alguna vez se ejerció algún tipo de violencia en un nivel de magnitud grave y no grave. Tras el procesamiento

estadístico de la escala en mención se encontraron índices adecuados de confiabilidad y consistencia interna, así mismo, índices de discriminación y de concordancia aceptables en relación a la variable que se pretende estudiar. Concluyendo que la investigación demuestra que a través de este instrumento se puede estudiar de manera confiable y válida el riesgo de violencia existente en las relaciones de pareja.

Así mismo encontramos la investigación de Urbiola et al. (2020), quienes, con la finalidad de medir la violencia ejercida, recibida y la percepción de esta, construyeron un cuestionario. Para el desarrollo de dicha investigación psicométrica se trabajó con 695 adolescentes y jóvenes de ambos sexos de la ciudad de España, determinando que las propiedades psicométricas, es decir, el análisis de la consistencia y estructura factorial del cuestionario VREP (Violencia recibida, ejercida y percibida), presenta valores adecuados de confiabilidad y a pesar de que los índices no fueron suficientemente elevados, la validez de constructo de la escala, es decir, su conformación, resulta adecuada para ser aplicada en la población de estudio y sobre todo capaz de medir la variable en mención.

Por otro lado, se encuentra también el trabajo de Redondo (2021), cuyo objetivo se centró en determinar la validez del instrumento previamente adaptada al español denominado, Conflict in adolescents dating relationships inventory (CADRI). Para este estudio psicométrico se utilizó un total de 2058 participantes entre hombres y mujeres, donde la población de varones fue de 970. Tras el estudio se determinó mediante los procedimientos utilizados que la escala en mención presenta un índice de ajuste adecuado, así como niveles de consistencia interna que respaldan su modelo teórico. Su uso para investigar la violencia de pareja, la cual es una problemática latente, es perfectamente aceptable en la población en la que fue adaptada, pretendiendo que en futuras investigaciones también se pueda confirmar lo obtenido como resultado, en este y otros contextos.

Finalmente, en este mismo contexto es importante mencionar el trabajo de García et al. (2018), el cual fue realizado con la finalidad de construir un instrumento válido que permita identificar la violencia existente en relaciones de pareja. Se utilizó el coeficiente alfa de Cronbach para conocer la confiabilidad del instrumento y el análisis factorial para determinar la validez de constructo tomando como muestra un total de 447 individuos, mediante la Escala multidimensional de violencia en el noviazgo (EMVN). Tras el estudio se pudo demostrar que el instrumento, cuenta con adecuados índices de bondad de ajuste y fiabilidad. Así mismo, se hizo un análisis descriptivo que indica que el instrumento permite abarcar de manera más amplia los tipos de violencia ejercidos en el noviazgo, demostrando datos similares de violencia emitida y padecida.

Por otro lado, en el contexto peruano, resulta totalmente importante considerar la investigación realizada por Lozano (2019), ya que, esta se encuentra directamente relacionada con la variable de estudio, la cual tuvo como objetivo general diseñar una Escala de violencia ejercida contra los varones en las relaciones de pareja, esta investigación aplicada, siguió un diseño instrumental de tipo psicométrico con un enfoque cuantitativo, tomando como muestra final a 866 alumnos varones de distintas instituciones públicas. Tras la investigación se pudo determinar que el cuestionario en mención creado con la finalidad de medir la violencia ejercida contra hombres diseñada por la autora, tiene índices de confiabilidad y validez óptimos, además baremos indicados a la población en estudio y finalmente un análisis descriptivo que nos indica homogeneidad en la escala. Concluyendo que la escala en mención puede ser utilizada con la finalidad de medir la violencia ejercida hacia varones en la población estudiada.

Del mismo modo se referencia el trabajo de Bacilio (2018), cuyo objetivo fue medir la violencia en una relación de pareja, para lo cual construyó una escala evidenciando sus propiedades psicométricas tras el proceso metodológico y estadístico correspondiente. Esta investigación aplicada tuvo un diseño psicométrico y un enfoque cuantitativo que utilizó una muestra de 480 mujeres entre los 17 y 20 años. Se ejecutó la creación y el procesamiento de la

información para determinar y confirmar el alcance de los objetivos, determinando que la escala presenta un adecuado índice de validez de contenido y de constructo, además, se logró evidenciar la confiabilidad mediante el coeficiente alfa de Cronbach, finalmente para la prueba quedaron determinados los baremos. Este estudio brindó una escala completamente válida y confiable, capaz de ser aplicada en una muestra con las características de inclusión y exclusión utilizadas con la finalidad de medir la violencia en pareja.

Resulta importante detallar algunos otros instrumentos relacionados al análisis psicométrico de escalas relacionadas con la violencia en pareja, es así que tomamos el trabajo de Tapia (2022), cuyo objetivo se centró en conocer las propiedades psicométricas del Inventario de violencia en las relaciones de pareja, esta investigación aplicada con un diseño instrumental fue llevada a cabo en Santiago de Chuco en una muestra total de 750 estudiantes hombres y mujeres con edades comprendidas entre los 15 y 19. Para determinar las propiedades psicométricas se analizó la validez de contenido y de criterio, las cuales mostraron indicadores adecuados de validez, así mismo, se realizó el análisis factorial de los ítems concluyendo que la escala en cuestión es estable en función del respaldo teórico utilizado, del mismo modo, la escala en estudio presenta índices de confiabilidad adecuados, concluyendo que la escala puede ser utilizada para el estudio de la violencia en una relación de pareja.

Entre otros trabajos analizados encontramos el trabajo de Flores y Rodríguez (2020), que buscaba evidenciar las propiedades psicométricas de una escala de actitudes frente a la violencia en pareja, esta investigación de tipo aplicada siguió un diseño instrumental, tomando un total de 332 adolescentes con edades comprendidas entre los 14 y 17 años como muestra para la aplicación de la Escala de actitudes frente a la violencia en relación de pareja. Los objetivos planteados en la presente investigación, pudieron confirmarse a través del análisis estadístico ejecutado con la finalidad de identificar la validez, confiabilidad y los baremos utilizados por el instrumento, cada aspecto arrojó índices adecuados, por lo cual se logra comprobar que la escala es capaz de medir las actitudes hacia la violencia de manera eficaz en el contexto aplicado.

Finalmente, Aguilar y Bellido (2021), ejecutaron una investigación con la finalidad de diseñar y analizar las propiedades psicométricas de la escala INAPRE – RP (Indefensión aprendida en las relaciones de pareja), tomando como muestra a 421 estudiantes universitarios de ambos sexos de la ciudad de Arequipa, encontrando que la escala tenía un nivel de confiabilidad adecuado, resultado obtenido, mediante el coeficiente de omega de McDonald. Del mismo modo mediante el coeficiente V de Aiken se obtuvo un valor menor o igual a 0.80, demostrando un índice de validez adecuado. Estos resultados demuestran que la escala en estudio es capaz de medir indicadores de indefensión en las relaciones de pareja en la población estudiada, por lo cual su uso es recomendado para futuras investigaciones.

Respecto a la conceptualización teórica de la variable de estudio, es importante recopilar información que permita conocer con mayor profundidad a que hacemos referencia cuando hablamos de violencia en todas sus modalidades y hacia los diferentes grupos hacia los que se ejerce.

La violencia es un acto en el cual se produce un abuso de poder sobre una o más personas, que toman una posición netamente pasiva y de sometimiento, viéndose de esta manera vulnerados sus derechos y en especial su dignidad como personas (Mayor y Salazar, 2019). Esta resulta un problema que afecta en diferentes niveles y a diversos grupos sociales, considerándose un problema de salud pública, debido a las repercusiones que trae consigo, siendo una de las más graves: la muerte. Tal y como lo menciona Gonzales et al. (2017), la violencia es una problemática que no solo afecta la salud física sino también la salud mental de las personas, y que es atendida como un problema psicosocial bastante grave debido a las múltiples consecuencias que trae consigo su ejercicio y que, por ende, se convierte en un tema de interés a nivel mundial. Para finalizar esta conceptualización es importante referenciar a Matángolo (2019), quien define a la violencia como el uso de la agresividad que ejerce una persona sobre otra y que puede ser aprendida, transmitida y sobre todo influenciada por la sociedad.

Conocer su definición nos lleva a preguntarnos de donde surge y por qué surge la violencia, este origen ha sido muy estudiado a lo largo de los años, siendo así que dichos estudios han ido en aumento, junto con las cifras alarmantes de actos de violencia. En base a ello es importante reconocer que la violencia no es de carácter innato si no que más bien durante las distintas etapas de nuestra vida se va adquiriendo o aprendiendo, sin embargo, no se descarta la posibilidad de heredar algunos rasgos, que influyan significativamente en nuestro carácter, mucho más aun cuando existe altos indicadores de violencia en nuestros progenitores, que pueden ser generadores de actos violentos, además de mencionar que existen algunos factores determinantes y rasgos de personalidad que serían indicadores de propensión a ejercer violencia. (Jiménez, 2019; Patou,2021)

Clasificar la variable violencia para el presente estudio con la finalidad de crear indicadores estrechamente relacionados y que respondan a los aspectos de violencia que pueden estar siendo sufridos por las personas sin distinción de género, durante una relación de pareja, resulta totalmente importante, es por ello que tomamos la clasificación realizada por Mayor y Salazar (2019), quienes proponen 4 dimensiones: violencia física, violencia psicológica o emocional, violencia sexual y violencia económica, dentro de su artículo sobre violencia intrafamiliar.

Para definir las dimensiones de la violencia es importante citar a Martínez (2016), quien menciona que cuando hablamos de **violencia física** nos referimos a todas aquellas acciones que están ligadas al uso directo de la fuerza mediante el contacto con otra persona, la cual puede ser agredida mediante: golpes, puñetes, patadas, pellizcos, y otras acciones que perjudiquen la salud física de una persona provocando en ocasiones graves lesiones que en el peor de los casos terminan en la muerte. Del mismo modo **la violencia psicológica** es definida como todo tipo de acción cuya finalidad es perjudicar la salud mental de alguna persona a través de insultos, amenazas, intimidación y calificativos que afectan

de manera significativa, generando graves repercusiones en la misma, tales como: la depresión e incluso el suicidio (Carreño, 2017).

Respecto a la **violencia sexual** esta acontece todo tipo sometimiento indeseado a la persona mediante tocamientos no permitidos, violación, acoso sexual y la obligación por el simple hecho de mantener relaciones sexuales, la penetración con objetos sin el pleno consentimiento, entre otros actos (OMS, 2013). Finalmente, respecto a la **violencia económica**, tenemos que esta se considera como el uso del chantaje para obligar a las personas a realizar actos no deseados a cambio de dinero, el uso y manejo de sus bienes materiales sin su consentimiento, siendo escondido y privado de su dominio (Córdova, 2017).

De este modo entendemos que la violencia no es solamente el agredir físicamente a una persona, sino que se puede dar en distintos escenarios y en diferentes modalidades y que cada uno de ellos perjudican tanto la salud física como mental de las personas víctimas de violencia.

La violencia en las relaciones de pareja, implica el ejercicio de al menos uno de los tipos de violencia durante el tiempo en el que dos personas comparten un vínculo afectivo, independientemente de su sexo y que además puede ocurrir de manera frecuente o aislada (Rozo et al., 2019). Así mismo, la violencia en pareja trae consigo una serie de consecuencias que perjudican la salud física y psicológica de las personas, causando a su vez, otras comorbilidades tales como: el alcoholismo, la depresión y en el peor de los casos el suicidio. (Gonzales, et al. 2021). La violencia en pareja es una problemática que presenta altos índices de prevalencia y que se configuran desde parejas adolescentes, jóvenes hasta adultas.

Las repercusiones que trae consigo la violencia en pareja aunque ya se han hecho mención de algunas es importante detallarlas de manera mucho más precisa ya que muchas veces los actos de violencia enmascaran muchas problemáticas sumamente perjudiciales, como lo mencionan, Alvares y López (2020), los actos de violencia afectan el entorno académico y laboral de la persona afectada, generando muchas veces su deserción y con ello surgen enfermedades mentales como la depresión, incluyendo disminución de los

niveles de autoestima, dando pase al consumo de sustancias y las experiencias tempranas y desconocidas en las relaciones sexuales, además de un alejamiento social por obligación que perjudican su involucramiento, concluyendo que todo acto de violencia puede repercutir en relaciones maritales en un futuro.

Para finalizar la conceptualización de nuestro tema es sumamente importante que hagamos referencia a los trabajos realizados en torno a la violencia contra el hombre, que, aunque son pocos, existen y tienen ideas sumamente importantes en relación a esta variable de estudio. En primer lugar, es importante mencionar a Carreño (2021), quien describe la violencia contra el hombre como todo tipo de agresión cometida por mujeres hacia los varones contemplando, lesiones físicas que menoscaban la capacidad, hombría e inteligencia del hombre, o bien pueden ser todo tipo de acto que lastima y humilla a los varones mediante insultos, calificativos y todo acto de desprecio hacia la dignidad de la persona. En muchos de los casos dicho actos tratan de ser explicados por los propios varones quienes se culpan por las acciones violentas de sus parejas y por no haber manejado la situación, se encuentran coaccionados por amenazas hasta tal punto que tienen temor de comentarlo por las repercusiones que puede traer para la propia pareja el dejarla, quienes están caracterizadas por un temperamento bastante dominante (Rojas et al., 2013).

También se recoge lo referido por Trujano (2020), quien menciona que la violencia ejercida contra los hombres por una mujer acontece una serie de burlas y humillaciones hacia su persona, además de insultos que denigran la dignidad del varón, y en algunas ocasiones haciendo uso de la fuerza mediante mordidas patadas, bofetadas y rasguños o en el peor de los casos el asesinato. Dichos actos perjudican al varón no solo a nivel físico y psicológico, si no que en algunas ocasiones las propias parejas buscan manchar su nombre acusándolo de actos violentos de abuso, generando un grave perjuicio hacia su persona aprovechándose de los derechos que las protegen. Convirtiendo al hombre en objeto de burla y de agresión generando un desbalance en su equilibrio emocional (Martínez, et al., 2022). Como perjudican y como observa dichos actos

de violencia el varón es una realidad importante de conocer ya que esta es poco atendida, poco denunciada y de poco interés a pesar de causar las mismas consecuencias para hombres y mujeres.

III. METODOLOGÍA

3.1. Tipo y diseño de investigación

La presente investigación de tipo aplicada, es aquella que busca incrementar el conocimiento previo que se tiene en relación a un tema en particular, y que además permite que en base al conocimiento que se adquiere se brinden soluciones a la problemática en estudio (Álvarez, 2021). En este caso se indagó en relación a la violencia contra el varón con la finalidad de conocer como estos perciben dicha violencia durante las relaciones de pareja, evidenciándose una problemática comúnmente silenciada.

En cuanto al diseño de la presente investigación hablamos de un diseño no experimental – transversal, ya que no existe manipulación de variables y la recolección de información para la obtención de resultados se realizó en un solo momento del tiempo (Arispe et al. 2020).

Finalmente, la investigación es de corte psicométrico, el cual permite el diseño y construcción de herramientas científicas basadas en supuestos teóricos cuyo fin es la medición de variables (Argumedo et al., 2019). Para el presente trabajo, se construyó un instrumento capaz de identificar cual es la percepción que tiene el varón sobre la violencia ejercida durante las relaciones de pareja.

3.2. Variables y operacionalización

Variable

Violencia

Definición conceptual

La violencia es un acto en el cual se produce un abuso de poder sobre una o más personas, que toman una posición netamente pasiva y de sometimiento, viéndose de esta manera vulnerados sus derechos y en especial su dignidad como personas (Mayor y Salazar, 2019).

Definición operacional

Acto que vulnera los derechos y la dignidad de una persona que será medido mediante la Escala de percepción de violencia sufrida por varones (EPVSV),

la cual nos permitirá conocer la percepción de los varones en relación a la violencia ejercida durante una relación de pareja.

Nota: La operacionalización de las variables se encuentra en el Anexo 1

3.3. Población, muestra y muestreo

3.3.1. Población

La población es tomada como el grupo de referencia sobre el cual se enfoca la atención al momento de seleccionar la muestra con la cual se trabajará, además será en ella donde se expandirán los resultados obtenidos de una investigación (Arias, 2016). En la presente investigación se trabajó con jóvenes varones universitarios pertenecientes a la ciudad de Piura, para ello se analizaron los datos recopilados en los portales de Transparencia de cuatro universidades. Obteniendo que el total de estudiantes se aproximaba a 56, 859, de los cuales en función del análisis de estadísticas que se han realizado, menos del 50% de los estudiantes son varones, por lo cual la población en estudio fue de 22,743 estudiantes universitarios de sexo masculino.

- **Criterios de inclusión**

- Jóvenes varones universitarios pertenecientes a la ciudad de Piura.
- Tener o haber mantenido una relación de pareja de al menos 6 meses.
- Pertenecer a la universidad: UCV, UNP, UPAO o UTP.
- Aceptar participar voluntariamente de la investigación a través del consentimiento informado.

- **Criterios de exclusión**

- Haber completado de forma incorrecta la encuesta
- No cumplir con los criterios de inclusión establecidos.

3.3.2. Muestra

La muestra, es un grupo representativo de la población total, que comparte determinadas características entre sí (Condori, 2020). En la presente investigación la muestra fue de 377 personas, la cual se calculó mediante un procesador estadístico que permitió determinar en función de la población

total, cuál sería el ideal de personas con el cual trabajar, obteniéndose

mediante la fórmula de cálculo
$$n = \frac{Z^2 * N * p * q}{e^2 * (N - 1) + (Z^2 * p * q)}$$
.

Finalmente, tras emitir los formularios de Google por las distintas plataformas se obtuvo la respuesta de 384 estudiantes universitarios varones por lo cual esta cantidad de respuestas emitidas fue con la que se trabajó para realizar el análisis estadístico.

3.3.3. Muestreo

El muestreo que se utilizó en la presente investigación es un muestreo no probabilístico por conveniencia, ya que, este permite alcanzar el tamaño de la muestra, en función de la accesibilidad o proximidad que se tiene a la misma, seleccionando a los individuos que participaran de la investigación a través de convocatorias abiertas donde las personas que comparten las características que se requieren para la investigación, participan de manera voluntaria (Hernández y Carpio, 2019).

3.4. Técnicas e instrumentos de recolección de datos

Las técnicas de recolección de datos son procedimientos y acciones que permiten recopilar información que brinden respuestas a las interrogantes que surgen sobre el fenómeno de estudio o las variables (Hernández y Duana, 2020). Del mismo modo los instrumentos también sirven para recoger información mediante su aplicación a la población y muestra seleccionada para un estudio, estos instrumentos suelen ser diversos, entre ellos encontramos: los instrumentos psicométricos, los cuales permiten medir actitudes de la población en estudio, por lo general mediante una escala Likert (Cisneros, et. al., 2022).

En esta investigación se construyó un instrumento que permitió conocer cómo perciben los varones la violencia ejercida por mujeres durante una relación de pareja, en función de las 4 dimensiones de la violencia según la teoría de Mayor y Salazar (2019), creando un total de 20 ítems, 5 por cada dimensión, siguiendo una escala de medición ordinal.

3.5. Procedimientos

Se inició con la creación de los reactivos para conformar la escala EPVSV, de tal manera que esta quedó dividida en 4 dimensiones, y cada una de las dimensiones fue explorada mediante 5 reactivos, sumando un total 20 ítems, que conforman la escala. Esta versión preliminar de la escala fue evaluada en primera instancia por 3 jueces (Asesor estadístico, Psicólogo y un experto en redacción), se levantaron algunas observaciones en base al primer filtro, y posteriormente la escala fue difundida con 7 jueces expertos en Psicología, los cuales realizaron algunas correcciones, motivo por el cual se volvió a modificar la escala y finalmente ser remitida a 5 jueces para la evaluación final. Cabe recalcar que las 2 primeras revisiones fueron en una versión preliminar, a fin de dar mayor rigurosidad a la evaluación por juicio de expertos y obtener un instrumento sólido y viable.

3.6. Método de análisis de datos

Del instrumento, en primera instancia se pretendió conocer, mediante el análisis de 5 expertos la relevancia, pertinencia y claridad de cada uno de los ítems, es así que con la finalidad de poder medir la relevancia de estos en función de las apreciaciones brindadas por los expertos se utilizó el coeficiente V de Aiken.

Así mismo, en base a la aprobación de los jueces y los resultados emitidos mediante el análisis del coeficiente V de Aiken, se procedió a aplicar el instrumento a una parte de la muestra con la finalidad de realizar la prueba piloto, para determinar si existía alguna inconsistencia en las respuestas emitidas y ser corregidas antes de su aplicación a la muestra total.

Posteriormente, tras la aplicación de la prueba piloto, se aplicó el instrumento, a la muestra total, obteniendo una base de datos, la cual pasó a ser procesada haciendo uso del programa estadístico **Jamovi** con la finalidad de poder conocer si se ha logrado cumplir con cada uno de los objetivos propuestos. Para la validez de constructo, se utilizó el análisis factorial exploratorio (AFE), mediante el análisis de los componentes

principales del instrumento y el análisis factorial confirmatorio (AFC), en el cual se conocieron los índices de ajuste y de criterio del instrumento. Finalmente, para comprobar la confiabilidad del instrumento se utilizó el coeficiente omega de McDonald.

3.7. Aspectos éticos

Al llevar a cabo una investigación científica existen ciertos lineamientos que deberá seguir el investigador para su desarrollo. Se ha establecido que los lineamientos a tener en cuenta en el diseño de una investigación son: la justicia, la autonomía, la beneficencia y no maleficencia.

En relación al criterio de justicia, este se encuentra relacionado con la participación equitativa de las personas, siendo así, que los únicos requisitos para su participación en la presente investigación, estuvieron relacionados con la participación única de jóvenes universitarios varones, por lo cual se descarta todo tipo de rechazo en relación a otros aspectos que no estén enmarcados dentro de los establecido.

Por otro lado, es importante tener en cuenta que al momento de aplicar el instrumento los participantes tuvieron pleno conocimiento de lo que se realizaría y con qué fines completarían el cuestionario, lo que indica que los participantes se enmarcan dentro del criterio de autonomía al participar de forma libre y voluntaria, manifestando su total acuerdo y consentimiento en la participación de la presente investigación, mediante el consentimiento informado el cual fue elaborado y distribuido junto con el instrumento de investigación (*Anexo 3 y 4*)

Finalmente, en relación a la beneficencia y no maleficencia, esta está relacionada con el resguardo de la información de los participantes de una investigación, respetando el criterio de anonimato y utilizando la información brindada netamente para fines académicos (Miranda y Villasis, 2019).

IV. RESULTADOS

Tabla 1

Validez de contenido por juicio de expertos mediante el coeficiente V de Aiken.

Ítems	Claridad		Relevancia		Pertinencia	
	I.A.	Sig.	I.A.	Sig.	I.A.	Sig.
Ítem 1	1	0.032**	1	0.032**	1	0.032**
Ítem 2	1	0.032**	1	0.032**	1	0.032**
Ítem 3	1	0.032**	1	0.032**	1	0.032**
Ítem 4	1	0.032**	1	0.032**	1	0.032**
Ítem 5	1	0.032**	1	0.032**	1	0.032**
Ítem 6	1	0.032**	1	0.032**	1	0.032**
Ítem 7	1	0.032**	1	0.032**	1	0.032**
Ítem 8	1	0.032**	1	0.032**	1	0.032**
Ítem 9	1	0.032**	1	0.032**	1	0.032**
Ítem 10	1	0.032**	1	0.032**	1	0.032**
Ítem 11	1	0.032**	1	0.032**	1	0.032**
Ítem 12	1	0.032**	1	0.032**	1	0.032**
Ítem 13	1	0.032**	1	0.032**	1	0.032**
Ítem 14	1	0.032**	1	0.032**	1	0.032**
Ítem 15	1	0.032**	1	0.032**	1	0.032**
Ítem 16	1	0.032**	1	0.032**	1	0.032**
Ítem 17	1	0.032**	1	0.032**	1	0.032**
Ítem 18	1	0.032**	1	0.032**	1	0.032**
Ítem 19	1	0.032**	1	0.032**	1	0.032**
Ítem 20	1	0.032**	1	0.032**	1	0.032**

Nota. Datos obtenidos mediante el coeficiente V de Aiken.

En la tabla 1, se puede evidenciar la validez de contenido por juicio de expertos realizada mediante el coeficiente V de Aiken, donde 5 jueces emitieron su calificación en función de la relevancia, pertinencia y claridad que presentaba el instrumento, obteniendo como resultados, un índice de adecuación de 1 y una

significancia bilateral de 0.032, lo cual indica que el instrumento propuesto presenta índices adecuados de validez de contenido. Escurra (1998) hace referencia que el nivel de significancia va a estar influenciado por la cantidad de jueces que analicen el instrumento, por lo cual al tratarse de un total 5, 6 y 7 jueces se requieren de una completa concordancia en la calificación de cada uno de los Items para que estos puedan ser válidos.

Tabla 2*Prueba de Esfericidad de Bartlett*

χ^2	gl	p
4425	190	<.001

En la tabla 2 se evidencian los resultados obtenidos mediante la prueba de esfericidad de Bartlett, con la finalidad de comprobar si los datos son adecuados para realizar el análisis factorial, los datos obtenidos nos indican que el nivel de significancia de 0.001, son adecuados. López y Gutiérrez (2018), nos indican que entre medidas de adecuación muestral para ejecutar el análisis factorial, se encuentra la prueba de esfericidad de Bartlett, la cual pone a prueba la hipótesis nula de que no existe correlación entre las variables y la muestra, por otro lado, los valores menores a 0.05, indican que puede proceder a ser utilizado el análisis factorial para la revisión estructural de la prueba.

Tabla 3*Medida de Idoneidad del Muestreo KMO*

	MSA
Global	0.926

En la tabla 3 los resultados obtenidos mediante el índice de Kaiser-Meyer Olkin (KMO), fueron de 0.926, indicando niveles adecuados para proceder con el análisis factorial ya que según refiere López y Gutiérrez (2018), los valores más cercanos a 1, nos indican mayor correlación entre las variables, comprobando lo que la prueba de adecuación de KMO pretende conocer, el grado de relación entre los componentes de la prueba.

Tabla 4*Matriz de componentes rotados*

	Factor			
	1	2	3	4
10VP	0.885			
8VP	0.772			
9VP	0.742			
6VP	0.686			
7VP	0.581			
15VE		0.815		
13VE		0.729		
11VE		0.725		
14VE		0.619		
12VE		0.484		
19VS		0.451		
2VF			0.888	
1VF			0.845	
4VF			0.608	
3VF			0.516	
5VF			0.467	
16VS				0.764
20VS				0.689
17VS				0.669
18VS				0.508

Nota. El método de extracción 'Residuo mínimo' se usó en combinación con una rotación 'oblimin'

En la tabla 4, se presenta la matriz de componente rotados en la cual se analizaron un total de 20 ítems, agrupados en 4 factores, con cargas factoriales <0.4, lo cual indica que el instrumento está conformado por 4 dimensiones y el total de ítems utilizados es el adecuado debido a la carga factorial que presentan. El análisis factorial exploratorio para Lloret et al. (2014), permite identificar de qué forma se agrupan los ítems, brindando un mayor conocimiento sobre la teoría que sustenta la estructura del instrumento, es decir, que al agruparse de

forma consistente y en función de las dimensiones propuestas se podrá proceder con el análisis factorial confirmatorio, teniendo en cuenta que el valor de las cargas factoriales deben ser no >0.03 .

Tabla 5*Análisis factorial confirmatorio*

Factor	Indicador	Estimador	p
Factor 1	1VF	0.810	< .001
	2VF	0.857	< .001
	3VF	0.575	< .001
	4VF	0.799	< .001
	5VF	0.837	< .001
Factor 2	6VP	0.670	< .001
	7VP	0.697	< .001
	8VP	0.806	< .001
	9VP	0.795	< .001
	10VP	0.715	< .001
Factor 3	11VE	0.712	< .001
	12VE	0.598	< .001
	13VE	0.683	< .001
	14VE	0.657	< .001
	15VE	0.715	< .001
Factor 4	16VS	0.525	< .001
	17VS	0.628	< .001
	18VS	0.673	< .001
	19VS	0.653	< .001
	20VS	0.566	< .001

En la tabla 5 se muestran los resultados obtenidos tras el análisis factorial confirmatorio ejecutado a la escala EPVSV, obteniendo una agrupación adecuada de los ítems en función de la dimensiones que se desean medir, identificando que para el F1(Violencia física) se agrupan del ítem 1 al 5, con cargas factoriales, entre, 0.575 y 0.857, para el F2 (Violencia psicológica), se agrupan del ítem 6 al 10 con cargas factoriales entre, 0.670 y 0.806, para el F3 (Violencia económica), se agrupan del ítem 11 al 15, con cargas factoriales entre ,0.598 y 0.715, y para el F4 (Violencia sexual), se agrupan del ítem 16 al 20, con

cargas factorial entre, 0.525 y 0.673. Determinando que las cargas factoriales de los ítems en su totalidad son superiores a 0.3 y su significancia es de 0.01, por lo cual cada ítem que conforma la escala se encuentra asociado a la medición de las dimensiones a las que corresponden y la variable general. Lloret et. al. (2014) menciona que el análisis confirmatorio permite conocer la cantidad de factores esperados, la relación de estos, y que reactivos se relacionan con cada uno de los factores, es decir, permite corroborar que la estructura de los instrumentos es consistente y por ende mide lo que pretende medir en función del modelo teórico planteado.

Tabla 6*Índice de Ajuste*

χ^2	gl	P
530	164	< .001

En la tabla 6 la prueba aplicada para medir el ajuste exacto del instrumento nos muestra que el valor de Chi cuadrado sobre grados de libertad es de 3.23, y el nivel de significancia es de 0.001, obteniendo valores adecuados, ya que según lo que refiere Hair et al. (1999), existe un ajuste adecuado siempre y cuando los valores obtenidos al dividir el índice de chi cuadrado sobre grados de libertad sean menores a 5 con mayor ajuste al tener valores entre 2 a 3.

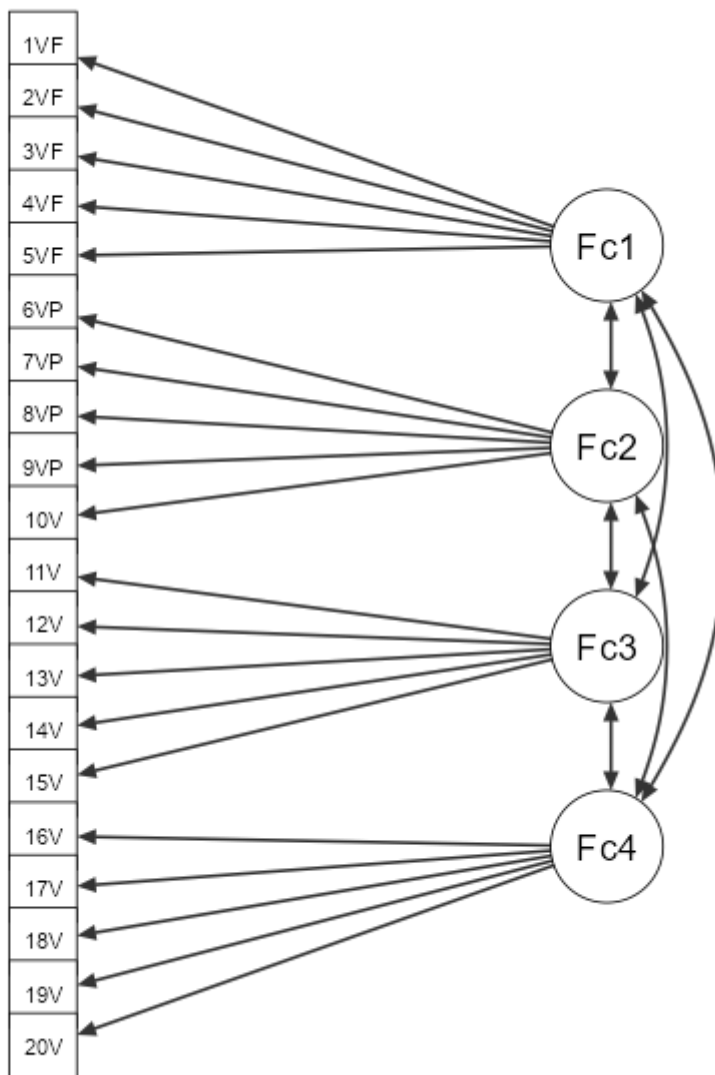
Tabla 7*Medidas de Ajuste*

CFI	TLI	SRMR	RMSEA	IC 90% del RMSEA	
				Inferior	Superior
0.916	0.903	0.0622	0.0763	0.0691	0.0836

En la tabla 7 se muestran las medidas de ajuste del instrumento EPVSV, obteniendo valores de 0.916 para Bondad de ajuste comparativo (CFI), de 0.903 para Índice de Tucker – Lewis (TLI), ajuste por grados de libertad, de 0.0622 para Raíz media estandarizada residual cuadrática (SRMR) y de 0.0763 para el Error cuadrático medio de la aproximación (RMSEA), los cuales son valores adecuados por lo que las medidas de ajuste del instrumento indican que el instrumento es aceptable en cuanto a su estructura y su finalidad. Cinar et al. (2020), indica que valores de CFI de 0.90 son indicadores de ajuste aceptable, por otro lado, para TLI los valores deben ser superiores a 0.90 (Fernández et al. 2015), para SRMR los valores deben ser inferiores a 0.08 para un buen ajuste (Hu y Bentler, 1999) y finalmente para RMSEA los valores deberán ser inferiores a 0.08 (Steiger y Lind, 1980). Cada uno de estos valores indican un buen ajuste de la prueba.

Figura 1

Diagrama de Flujo



En la figura 1 se puede observar el diagrama de flujo que se ha determinado en función de la distribución por factores e ítems siendo así que para el F1 (Dimensión: Violencia física), se han agrupado los ítems del 1VF al 5VF, para el F2 (Dimensión: Violencia psicológica), se han agrupado los ítems del 6VP al 10VP, para el F3 (Dimensión: Violencia económica), se han agrupado los ítems del 11VE al 15 VE, y finalmente para el F4 (Dimensión: Violencia sexual), se han agrupado los ítems del 16VS al 20VS. Del mismo modo se puede observar que existen interrelaciones bidireccionales entre cada una de las dimensiones, por ejemplo, el F1 se

interrelaciona bidireccionalmente con el F2, F3 y F4, y cada uno de estos factores se relaciona del mismo modo entre sí.

Tabla 8*Estadísticas de Fiabilidad de Escala*

	ω de McDonald
Escala general	0.920
Violencia física	0.886
Violencia psicológica	0.897
Violencia económica	0.868
Violencia sexual	0.779

En la tabla 8 se muestra la estadística de fiabilidad según el coeficiente omega de McDonald, obteniendo un valor de 0.920, para validez de la escala general e índices entre 0.779 y 0.897 para las dimensiones que la conforman, lo cual nos indican que la fiabilidad de la escala es adecuada, es decir, es consistente al ser aplicada en repetidas ocasiones a una misma población. Cassiani (2014), nos indica que los valores aceptables para omega de McDonald tienen que ser superiores a 0.7 y Ventura y Caycho (2017), nos indican que la confiabilidad mediante el coeficiente omega de McDonald, es más estable, ya que, dicho coeficiente no depende del número de ítems, si no que se basa en las cargas factoriales, y es adecuado a si no cumpla el principio de equivalencia.

Tabla 9*Baremos*

F1		F2		F3		F4		Variable general		Nivel
PD	PC	PD	PC	PD	PC	PD	PC	PD	PC	
24	99	25	99	22	99	22	99	87	99	Alto
22 – 23	90	22 – 24	90	19 – 21	90	17 – 21	90	75 – 86	90	
21	80	21	80	18	80	15 – 16	80	71 – 74	80	
20	70	19 – 20	70	17	70	14	70	69 – 70	70	
18 – 19	60	18	60	17	60	13	60	66 – 68	60	Medio
17	50	17	50	16	50	12	50	63 – 65	50	
17	40	16	40	15	40	11	40	60 – 62	40	
15 – 16	30	15	30	14	30	11	30	58 – 59	30	
14	20	14	20	12 – 13	20	10	20	54 – 57	20	Bajo
12 – 13	10	13	10	10 – 11	10	9	10	48 – 53	10	
10 – 11	5	11 – 12	5	9	5	7 – 8	5	40 – 47	5	
6 – 9	1	6 – 10	1	5 – 8	1	5 – 6	1	28 – 39	1	

Nota. F1(Violencia física), F2(Violencia psicológica), F3(Violencia económica), F4(Violencia sexual); Percentiles y Puntaje directo.

En la tabla 9 se pueden observar los baremos de la escala EPVS, donde los percentiles del 1 al 20 indican un nivel bajo para la variable general, por lo cual puntajes entre 28 y 57 indican un nivel bajo de percepción de violencia hacia el varón, entre el percentil 30 y el 60, indican un nivel medio, por lo cual las puntuaciones entre 58 y 68 indican un nivel medio de percepción de violencia hacia el varón y finalmente entre el percentil 70 y 99, se ubica el nivel alto, por lo

cual las puntuaciones entre 69 y 87 indican un nivel alto de percepción de violencia hacia el varón.

V. DISCUSIÓN

La violencia hacia el varón cuyo estudio ha sido y sigue siendo muy escaso es motivo de investigación debido a su incidencia y poca visualización. El poco interés hacia su medición y el solo ser incluida dentro de la violencia de pareja o familiar, ha hecho que existan muy pocos instrumentos que midan la variable. En base a la revisión realizada por Mayor y Salazar (2019), se lograron identificar 4 dimensiones al clasificar la violencia, y en base a ello se crearon los reactivos que conforman la prueba, logrando la creación de un instrumento con propiedades psicométricas validas y confiables para su posterior aplicación.

En base al objetivo general de *Construir una escala que permita conocer que tanto perciben los varones la violencia ejercida por mujeres durante una relación de pareja*, se llevaron a cabo distintos procedimientos que permitieron conocer las propiedades psicométricas de la escala en mención.

Respecto al primer objetivo específico el cual buscó *Demostrar la validez de contenido por juicio de expertos de la EPVSV*, se analizaron cada uno de los reactivos de la escala en base al juicio de 5 expertos en el área quienes calificaron la escala en función de los criterios de claridad, relevancia y pertinencia, obteniendo como resultados mediante el coeficiente V de Aiken un índice de adecuación de 1 y una significancia bilateral de 0.032, debido a que las respuestas brindadas por los jueces fueron unánimes dando como resultados índices para validez de contenido adecuados en función de la cantidad de jueces evaluadores. Los índices adecuados de validez de contenido son respaldados por Ecurra (1998) quien menciona que la unanimidad de 5 jueces brinda un IA de 1.00 y un P valor de 0.032, indicando resultados completamente óptimos. Procedimiento utilizado por Aguilar y Bellido (2021), quienes diseñaron y analizaron las propiedades psicométricas del INAPRE – RP, obteniendo valores para validez de contenido mediante el coeficiente V de Aiken

superiores a 0.7 los cuales oscilaron entre 0.89 y 1, determinando índices adecuados de validez de contenido tras la valoración de 6 expertos en la materia.

En cuanto al segundo objetivo específico, el cual buscó *Demostrar la validez de constructo mediante el análisis factorial exploratorio y confirmatorio de la EPVSV*, en primer lugar se consideró realizar la prueba de esfericidad de Bartlett obteniendo un nivel de significancia de 0.01 y para la medida de adecuación de muestreo de KMO un valor de 0.926, ambos resultados fueron adecuados permitiendo de este modo dar pase a la exploración de la estructura del cuestionario mediante el Análisis factorial exploratorio (AFE), tras el análisis del total de los ítems se pudo identificar en la matriz de factores rotados su agrupación en 4 factores con cargas factoriales superiores a 0.4, indicando que el instrumento en mención presenta una agrupación y número de ítems adecuados. En base a los resultados obtenidos, para Lloret et al. (2014), tras el análisis de la estructura del instrumento, al agruparse de forma consistente en relación a las dimensiones propuestas y en función a la teoría que la respalda se puede proceder a realizar el análisis factorial confirmatorio al obtener cargas factoriales no menores a 0.03. Procedimiento utilizado en la investigación realizada por González y Soriano (2021), quienes analizaron la escala para la detección de violencia en las relaciones de pareja, obteniendo valores de 0.905 para la prueba de KMO y un nivel de significancia de 0.00, y en cuanto al análisis factorial se observa que en la matriz de factores rotados el instrumento se agrupa en 5 factores y se obtienen cargas factoriales superiores a 0.03.

Para el cumplimiento de este objetivo, se prosiguió con el análisis factorial confirmatorio (AFC) el cual permite conocer la cantidad de factores esperados y la relación que existe entre ellos, obteniendo una agrupación de 4 factores que responden al sustento teórico planteado de 4 dimensiones para medir la violencia, y cada factor está conformado por los ítems que le corresponden, además, de obtener cargas factoriales superiores a 0.05 para cada ítem y un nivel de significancia de $p=0.001$. Así

mismo, el índice de ajuste general obtenido a través de $X^2/gl = 3.23$ demuestra un óptimo ajuste de la prueba, ya que tal y como refiere Hair et al. (1999), existe un ajuste adecuado siempre que los valores obtenidos al dividir X^2/gl sean >5 con un mayor ajuste entre 2 – 3. Procedimiento realizado por Flores y Rodríguez (2020) quienes tras la aplicación del análisis factorial confirmatorio de la Escala de actitudes frente a la violencia evidenciaron que la estructura del instrumento obtenía mejores resultados al agrupar un total de 14 ítems en una sola dimensión, ya que las cargas factoriales obtenidas eran superiores a 0.03 y un nivel de significancia de $p=0.001$.

Así mismo cada una de las medidas de ajuste obtenidas de forma independiente demuestran valores óptimos y adecuados, ya que para CFI (Bondad de Ajuste comparativo) se obtuvo un valor de 0,916, del mismo modo para TLI (Índice de Tucker Lewis) se obtuvo un valor de 0,903, para SRMR (Raíz media residual cuadrática) se obtuvo un valor de 0,0622 y finalmente para RMSEA (Error cuadrático medio de la aproximación) se obtuvo un puntaje de 0,0763, cada uno de estos valores fueron aceptables para determinar un buen ajuste de la prueba. Procedimiento utilizado por Lozano (2019), en su investigación destinada a la construcción de una escala de violencia hacia el varón (VAV), quien tras aplicar el AFC, obtuvo índices de ajuste adecuados y aceptables, que demostraron que el instrumento es óptimo para su aplicación, ya que, los valores obtenidos para CFI (0,821), TLI (0.793), RMSEA (0,123) y SRMR (0,054), son óptimos en función de las teorías propuestas.

Respecto al tercer objetivo específico de *Evidenciar la confiabilidad de la escala EPVSV mediante el coeficiente omega de McDonald*, se obtuvo un índice en la escala general de 0.920, y valores entre 0.779 y 0.897 para cada una de las dimensiones que conforman la prueba, demostrando así niveles adecuados de fiabilidad, ya que según lo mencionado por Cassiani (2014), al obtener valores de 0.7 para confiabilidad, estos se deducen como indicadores de una adecuada confiabilidad. El coeficiente omega de McDonald fue utilizado en la investigación de Lozano (2019), quien obtuvo

un índice de confiabilidad global de 0.836 y sus dimensiones presentaron valores entre el 0.70 y 0.90 demostrando así niveles adecuados de confiabilidad. Del mismo modo Tapia (2022), realiza el análisis de la consistencia interna a nivel de las dimensiones de la escala en su investigación, Evidencias psicométricas del inventario de violencia en relaciones de pareja, obteniendo mediante el coeficiente omega de McDonald valores entre 0.809 y 0.887 demostrando índices de validez óptimos.

Finalmente en relación al cuarto y último objetivo específico que fue *Diseñar los baremos de la escala EPVSV*, se logró obtener una categorización bajo tres niveles: bajo, medio y alto, en relación a los baremos utilizados 1 – 20, 30 – 60 y 70 – 99, por otro lado en base a las puntuaciones obtenidas en la valoración del instrumento mediante una escala tipo Likert, los puntaje del 28 – 57 indican un nivel bajo, del 58 – 68 indican un nivel medio y del 69 – 87 un nivel alto para la escala general, indicando el nivel de percepción de violencia sufrida por varones durante una relación de pareja. Lozano (2019), utilizó una clasificación de baremos basada en tres niveles: bajo, medio, alto, para clasificar las dimensiones utilizadas en su escala, para bajo del percentil 5 – 25, para medio del percentil 26 – 74, y alto 75 en adelante.

En base a los resultados planteados con anterioridad encontramos que la escala EPVSV, tiene propiedades psicométricas adecuadas, es decir, que demuestra ser un instrumento válido y confiable, al haber pasado por cada uno de los procesos estadísticos correspondientes para su uso en futuras investigación.

VI. CONCLUSIONES

- Se logró construir la Escala de percepción de violencia sufrida por varones la cual presenta niveles adecuados de validez y confiabilidad considerándose una escala apta para su aplicación.
- La validez de contenido por juicio de expertos la cual nos indica que es coherente, pertinente y relevante resulto ser óptima debido a los valores obtenidos para índice de adecuación el cual fue de 1 y la significancia bilateral de 0.0032.
- La validez de constructo de la de la EPVSP presenta valores adecuados lo cual indica que la escala es consistente para su aplicación, debido a los niveles obtenidos en el AFE y AFC.
- La Escala de percepción de violencia sufrida por varones presenta índices adecuados de confiabilidad mediante el coeficiente Omega de McDonald, siendo estos de 0.920 para la escala general y entre 0.779 y 0.897 para cada una de sus dimensiones.
- La Escala de percepción de violencia sufrida por varones cuenta con baremos generales, a través de los cuales se puede clasificar la percepción de la violencia en función de tres categorías: Baja, media y alta.

VII. RECOMENDACIONES

- Profundizar con investigaciones que permitan ahondar en la temática de estudio, considerando que es un problema existente pero no muy visibilizado.
- Analizar las propiedades psicométricas del instrumento a fin de poder reafirmar los valores obtenidos en la presente investigación en otras poblaciones o contextos.
- Utilizar la EPVSV para futuras investigaciones y ser correlacionada con distintas variables que permitan conocer cómo influye la violencia ejercida contra el varón.

REFERENCIAS

- Aguilar, J. y Bellido, C. (2021). Construcción de una escala que mide la indefensión aprendida en las relaciones de parejas (INAPRE – RP) en universitarios, 2020. [Tesis de Licenciatura, Universidad Nacional de San Agustín]. Repositorio UNSA. http://repositorio.unsa.edu.pe/bitstream/handle/20.500.12773/13716/PSgccje_bericy1.pdf?sequence=3&isAllowed=y
- Álvarez, A. (2021). *Clasificación de las investigaciones*. Universidad de Lima. <https://repositorio.ulima.edu.pe/bitstream/handle/20.500.12724/10818/Nota%20Acad%C3%A9mica%20%20%2818.04.2021%29%20-%20Clasificaci%C3%B3n%20de%20Investigaciones.pdf?sequence=4&isAllowed=y>
- Álvarez, E. y López, C. (2020). Violencia en el noviazgo y sus consecuencias en la vida académica de hombre y mujeres universitarios. *VERTIENTES. Revista especializada en ciencias de la salud*, 23 (1-2). 41 – 48. <https://www.medigraphic.com/pdfs/vertientes/vre-2020/vre201-2e.pdf>
- Argumedo, D., Nóbrega, M., Bárrig, P y Otiniano, F. (2019). Criterios homologados de investigación en psicología (CHIP) investigaciones instrumentales versión 2.0. Comisión de investigación del departamento de psicología de la PUCP. https://assets.website-files.com/618ed5b1575fd9c8e7a2f3a5/61b39b39d500220874c4d19d_chip-investigaciones-instrumentales-2019.pdf
- Arias, F. (2015, abril 13). La investigación científica y tecnológica. *Editorial episteme*. <http://fidiasarias.blogspot.com/2015/04/la-investigacion-cientifica-y.html>
- Arias, J, Villasis, M. y Miranda, M. (2016). El protocolo de investigación III: la población de estudio. *Revista Alegría México*, 63(2). 201 – 206. <https://www.redalyc.org/pdf/4867/486755023011.pdf>

- Arispe, C, Yangali, J, Guerrero, M, Lozada, O, Acuña, L y Arrellano, C. (2020). *La investigación científica una aproximación para los estudios de post grado*. Universidad Internacional del Ecuador. <https://repositorio.uide.edu.ec/bitstream/37000/4310/1/LA%20INVESTIGACION%20CIENTIFICA.pdf>
- Bacilio, N. (2018). Construcción de la Escala de Violencia en la relación de pareja adolescentes de una Universidad pública de Lima Norte, 2018. [Tesis de Licenciatura, Universidad Cesar Vallejo]. Repositorio UCV. https://repositorio.ucv.edu.pe/bitstream/handle/20.500.12692/29985/Bacilio_CNA.pdf?sequence=1&isAllowed=y
- Bueno, M. (2019). MI ENTREVISTA PARA LACONTRA.TV [Video]. YouTube. <https://www.youtube.com/watch?v=xLslvSoUSuU&t=2s>
- Carreño, C. (2017). La violencia psicológica: un concepto aun por acabar. *Alternativas Cubanas en Psicología*, 5(15). 109 – 120. https://www.researchgate.net/publication/324261476_La_violencia_psicologica_un_concepto_aun_por_acabar
- Carreño, D. (2021). La violencia en contra del hombre en el contexto de las relaciones sentimentales. *Ciencia y Academia*, 1(2). 12-14. <https://doi.org/10.21501/2744838X.4257>
- Cinar, S., Ergin, E., Orgun, F., Gokcen, M. y, Eser, I. (2020). Validity and reliability study of the moral distress questionnaire in turkish for nurses. *Rev. Latino-Am Enfermagem*. 28, (3319). 1-8. <https://www.scielo.br/j/rlae/a/MSDhs5HTWk6kbkNC4MQCZdc/?format=pdf&lang=es>
- Cisneros, A., Guevara, A., Urdánigo, J. y Garces, J. (2022). Técnicas e instrumentos para la recolección de datos que apoyan la investigación científica en tiempos de pandemia. *Ciencias económicas y empresariales*, 8(1). 1165 – 1185. <https://dialnet.unirioja.es/descarga/articulo/8383508.pdf>
- Condori, P. (2020). *Universo, población y muestra*. Curso Taller. <https://www.aacademica.org/cporfirio/18.pdf>

- Córdova, O. (2017). La violencia económica y/o patrimonial contra las mujeres en el ámbito familiar. *Revista del Instituto de la familia* 7. 39 – 58. <https://revistas.unife.edu.pe/index.php/personayfamilia/article/download/468/295/1238&ved=2ahUKEwj3hOXg0cf6AhXhO7kGHQjdBpUQFnoECAYQAQ&usg=AOvVaw3ACDw6xRsU6nBixBbLHQeN>
- Escobedo Portillo, M. T., Hernández Gómez, J. A., Estebané Ortega, V., & Martínez Moreno, G. (2016). Modelos de ecuaciones estructurales: Características, fases, construcción, aplicación y resultados. *Ciencia & trabajo*, 18(55), 16-22. https://www.scielo.cl/scielo.php?script=sci_arttext&pid=S0718-24492016000100004
- Escobedo, M., Hernández, J., Estebané, V. & Martínez, G. (2016). Modelos de ecuaciones estructurales: Características, fases, construcción, aplicación y resultados. *Ciencia & trabajo*, 18(55), 16-22. <https://dx.doi.org/10.4067/S0718-24492016000100004>
- Escurra, M. (1998). Cuantificación de la validez de contenido por criterio de jueces. *Revista de Psicología*. 6, 1. 103-101. <https://revistas.pucp.edu.pe/index.php/psicologia/article/view/4555/4534>
- Fernández, T., Molina, A, García, M., Llorca, J., Delgado, M. y Vicente, M. (2015). Validación y análisis psicométrico del Internet Addiction Test en español entre estudiantes universitarios. *BMC Salud Pública* 15 ,(953), 2-9. <https://doi.org/10.1186/s12889-015-2281-5>
- Flores, J. y Rodríguez, E. (2020). Evidencias psicométricas de la escala de actitudes frente a la violencia en una relación de pareja, en adolescentes de la provincia de Huarmey, 2020. [Tesis de pre grado, Universidad Cesar Vallejo]. Repositorio UCV. <https://repositorio.ucv.edu.pe/handle/20.500.12692/82155>
- García, M., Rodríguez, J. y Porcel, A. (2018). Design and validation of the scale for the detection of violence in courtship in young people in the Sevilla University (Spain). *Scielo*, 32(2). 121 – 128. <https://doi.org/10.1016/j.gaceta.2017.09.006>

- Gonzales, A, Guerra, T y Rodríguez, C. (2021). Violencia y dependencia emocional en parejas adolescentes de educación secundaria de la región de Huancavelica, Perú. *Espacios*, 42(5). 95 – 108. <https://www.revistaespacios.com/a21v42n05/a21v42n05p07.pdf>
- Gonzales, G. y Soriano, A. (2021). Análisis psicométrico de una escala para la detección de la violencia en las relaciones de pareja en jóvenes. *Relieve*, 27 (1). 1 – 17. <https://doi.org/10.30827/relieve.v27i1.21060>
- Gonzales, L., Calvete, E. y Orue, I. (2017). Mujeres víctimas de violencia de género en centro de acogida: características sociodemográficas del maltrato. *Psychosocial Intervention*, 26(1). 9 – 17. <https://doi.org/10.1016/j.psi.2016.10.001>
- Hernández, C. y Carpio, N. (2019). Introducción a los tipos de muestreo. *Revista Alerta*, 2(1). 75 – 79. <https://alerta.salud.gob.sv/wp-content/uploads/2019/04/Revista-ALERTA-An%CC%83o-2019-Vol.-2-N-1-vf-75-79.pdf>
- Hernández, S. y Ávila, D. (2020). Técnicas e instrumentos de recolección de datos. *Boletín científico de las ciencias económico administrativas del ICEA*, 9(17). 51 – 53. <https://repository.uaeh.edu.mx/revistas/index.php/icea/article/download/6019/7678>
- Hu, L. & Bentler, P. (1999) Cutoff criteria for fit indexes in covariance structure analysis: Conventional criteria versus new alternatives, *Structural Equation Modeling: A Multidisciplinary Journal*, 6. (1), 1-55. <https://doi.org/10.1080/10705519909540118>
- Jiménez, F. (2019). Antropología de la violencia: Causas y realidad de la violencia híbrida. *Revista de cultura de paz* 3. 9 – 51. <https://revistadeculturadepaz.com/index.php/culturapaz/article/view/62/38>
- Lloret, S., Ferreres, A., Hernández, A., & Tomás, I. (2014). El análisis factorial exploratorio de los ítems: una guía práctica, revisada y actualizada. *Anales*

de Psicología, 30(3), 1151-1169.
<https://www.redalyc.org/pdf/167/16731690031.pdf>

López, M. y Gutiérrez, L. (2019). Com dur a terme i interpretar una anàlisi factorial exploratòria utilitzant SPSS. *Revista D'Innovació i Recerca en Educació*. 12 (2). 1-14.
<https://revistes.ub.edu/index.php/REIRE/article/view/reire2019.12.227057>

Lozano, M. (2019). Construcción de la escala de violencia hacia el varón en relaciones de parejas adolescentes (VAV) en estudiantes de secundaria de 3°, 4° y 5° de instituciones educativas públicas de Lima Metropolitana, 2019. [Tesis de Licenciatura, Universidad Cesar Vallejo]. Repositorio UCV.
https://repositorio.ucv.edu.pe/bitstream/handle/20.500.12692/41511/Lozano_SMJ.pdf?sequence=1&isAllowed=y

Martínez, A. (2016). La violencia. Conceptualización y elementos para su estudio. *Política y Cultura*, 1(46). 7 – 31.
<https://www.scielo.org.mx/pdf/polcul/n46/0188-7742-polcul-46-00007.pdf>

Martínez, M., Plata, D. y Ramírez, M. (2022). La violencia de género hacia el hombre desde la perspectiva de género. [Tesis de Licenciatura, Universidad Cooperativa de Colombia]. Repositorio UCC.
https://repository.ucc.edu.co/bitstream/20.500.12494/45120/1/2022_violencia_genero_hombre.pdf

Matángolo, G. (2019). La violencia en la institución familia: estilos de crianza, disciplina y maltrato infantil. *Subjetividad y procesos cognitivos*, 23(1). 1 – 13. <https://www.redalyc.org/journal/3396/339666619003/339666619003.pdf>

Mayor, S. y Salazar, C. (2019). La violencia intrafamiliar. Un problema de salud actual. *Gac Méd Espirit*, 21(1). 96 – 105.
http://scielo.sld.cu/scielo.php?script=sci_abstract&pid=S1608-89212019000100096

Ministerio de la mujer y poblaciones vulnerables. [MIMP]. (Julio de 2022). Datos estadísticos. <https://www.cutivalu.pe/violencia-sexual-en-piura-337-ninas-y->

[22-ninos-han-sido-victimas-entre-enero-a-junio-de-este-ano/#:~:text=El%20mismo%20reporte%20revela%20que,de%20mujer%20fue%20de%204760](#)

Ministerio de Salud (MINSa). (2021). Vigilancia epidemiológica de violencia familiar Perú 2021. <https://www.dge.gob.pe/portal/docs/vigilancia/sala/2022/SE10/violencia.pdf>

Miranda, M. y Villasís, M. (2019). El protocolo de investigación VIII. La ética de la investigación en seres humanos. *Revista Alergia México*. 66(1). 115 – 122. http://www.scielo.org.mx/scielo.php?script=sci_arttext&pid=S2448-91902019000100115

Ordinola, V. y Rodríguez, A. (2020). Evidencia del análisis psicométrico de la escala de señales de riesgo de violencia de género en mujeres universitarias de Piura. [Tesis de Licenciatura, Universidad Cesar Vallejo]. Repositorio UCV. <https://repositorio.ucv.edu.pe/handle/20.500.12692/42594>

Organización mundial de la salud [OMS]. (2013). Comprender y abordar la violencia contra las mujeres. https://oig.cepal.org/sites/default/files/20184_violenciasexual.pdf

Patou, M. (2021). Los orígenes de la violencia. UNESCO. <https://es.unesco.org/courier/2020-1/origenes-violencia#:~:text=Su%20origen%20parece%20guardar%20relaci%C3%B3n,a%20causas%20hist%C3%B3ricas%20y%20sociales>.

Ramírez, I. (2021, agosto 10). Violencia sexual en Piura: 337 mujeres y 22 hombres han sido víctimas entre enero a junio de este año. *Cutivalú*. <https://www.cutivalu.pe/violencia-sexual-en-piura-337-ninas-y-22-ninos-han-sido-victimas-entre-enero-a-junio-de-este-ano/#:~:text=El%20mismo%20reporte%20revela%20que,de%20mujer%20fue%20de%204760>

Rendondo, J., Rey, C., Moreno, J. y Luzardo, M. (2021). Colombian Validation of the Conflict in Adolescent Dating Relationships Inventory (CADRI). *Revista*

Iberoamericana de Diagnostico y Evaluación - e Avalicao Psicológica, 58(1).
141 – 152. <https://doi.org/10.21865/RIDEP58.1.12>

Reveles, P., Bravo, V., Ortega, I., Lozano, M., Campos, d., Cuevas, R. y Flores, L. (2020). Validación de la escala de predicción de riesgo de violencia grave de pareja en el contexto urbano de la ciudad Chihuahua, México. *Acta de investigación psicológica*, 10(3). 20 – 33. <https://doi.org/10.22201/fpsi.20074719e.2020.3.354>

Rincón, R. (2019). El 85,8% de las víctimas mortales a manos de su pareja o expareja son mujeres asesinadas por hombres. El país. https://elpais.com/sociedad/2019/12/20/actualidad/1576843728_349428.html

Rojas, R., Galleguidos, G, Miranda, P. y Valencia, J. (2013). Los hombres también sufren violencia. Estudio cualitativo de la violencia de la mujer hacia el hombre en el contexto de pareja. *Revista Vanguardia Psicológica* 3(2). <https://dialnet.unirioja.es/descarga/articulo/4815152.pdf>

Rozo, M., Moreno, J., Perdomo, S y Avendaño, B. (2019). Modelo de violencia en relaciones de pareja en adolescente colombianos. *Suma Psicológica*, 26(1). 55 – 63. <http://dx.doi.org/10.14349/sumapsi.2019.v26.n1.7>

Tapia, G. (2022). Evidencias psicométricas del inventario de violencia en relaciones de pareja en adolescentes de la provincia de Santiago de Chuco. [Tesis de Licenciatura, Universidad Cesar Vallejo]. Repositorio UCV. <https://repositorio.ucv.edu.pe/handle/20.500.12692/84122>

Trujano P. (2020). El silencio también es violencia de género: Hablemos de los hombres violentados por sus mujeres. *Revista de Divulgación Crisis y Retos en la Familia y Pareja*, 2(1), 39-43. <https://doi.org/10.22402/j.redes.unam.2.1.2020.288.39-43>.

Urbiola, I., Estévez, A. y Momeñe, J. (2020). Desarrollo y validación del cuestionario VREP (Violencia recibida, ejercida y percibida) en las relaciones de pareja en adolescentes. *Apuntes de psicología*, 38(2). 103 – 114. <https://www.apuntesdepsicologia.es/index.php/revista/article/view/793/561>

Ventura, J. y Caycho, T. (2017). El coeficiente Omega: un método alternativo para la estimación de la confiabilidad. *Revista Latinoamericana de Ciencias Sociales, Niñez y Juventud*, 15, (1). 625-627. <https://www.redalyc.org/pdf/773/77349627039.pdf?fbclid=IwAR3sHlowuqvSk5EkYhmt-LRRZP9f1k9GO7h0kZxox3O5gH9hOOSKXR1J8xw> Von, B. (2022). Ein Ort für Männer in Not . *Swissinfo.ch*. <https://www.swissinfo.ch/spa/un-refugio-donde-los-hombres-maltratados-encuentran-la-calma/47457100>

ANEXOS

ANEXO 1: MATRIZ DE OPERACIONALIZACIÓN DE LA VARIABLE

VARIABLES DE ESTUDIO	DEFINICIÓN CONCEPTUAL	DEFINICIÓN OPERACIONAL	DIMENSIONES	INDICADORES	ITEMS	ESCALA DE MEDICIÓN
VIOLENCIA	La violencia es un acto en el cual se produce un abuso de poder sobre una o más personas, que toman una posición netamente pasiva y de sometimiento, viéndose de esta manera vulnerados sus derechos y en especial su dignidad como personas (Mayor y Salazar, 2019).	Acto que vulnera los derechos y la dignidad de una persona que será medido mediante la Escala de percepción de violencia sufrida por varones (EPVSV), la cual nos permitirá conocer la percepción de los varones en relación a la violencia ejercida durante una relación de pareja.	Violencia física	<ul style="list-style-type: none"> - Golpes - Lesiones - Lanzar objetos 	1,2,3,4,5,	Ordinal
			Violencia psicológica	<ul style="list-style-type: none"> - Humillaciones - Amenazas - Chantaje - Control/ Supervisión 	,6,7,8,9, 10	
			Violencia económica	<ul style="list-style-type: none"> - Control (monetario) - Supervisión - Uso sin consentimiento 	11,12,13,14,15	
			Violencia sexual	<ul style="list-style-type: none"> - Tocamientos - Burlas - Sexo forzado 		

			- Comparaciones	16,17, 18,19, 20	
--	--	--	-----------------	------------------------	--

ANEXO 2: INSTRUMENTO

ESCALA DE PERCEPCIÓN DE VIOLENCIA SUFRIDA POR VARONES (EPVSV)

La presente **ESCALA DE PERCEPCIÓN DE VIOLENCIA SUFRIDA POR VARONES (EPVSV)** tiene como finalidad ser completada para determinar sus niveles de validez y confiabilidad y así ser aplicada en otros contextos y situaciones de violencia sufrida por varones. Su creación se está realizando en el trabajo de investigación para obtener el grado de Licenciatura titulado: **Construcción de la escala de percepción de violencia sufrida por varones (EPVSV) en universitarios piuranos.**

Por ello se solicita su colaboración y honestidad al responder cada uno de los Items que serán presentados a continuación. Lea atenta y cuidadosamente cada una de las preguntas y responda en función de la siguiente escala. Muchas gracias por su participación.

Escala de medición:

Nunca (1) – Casi nunca (2) – En algunas ocasiones (3) – Casi siempre (4) – Siempre (5)

VARIABLE: **Violencia hacia el varón**

	1	2	3	4	5
DIMENSIÓN: Violencia física					
1. ¿Las mujeres suelen usar su fuerza para jalonear al varón al estar enojadas?					
2. ¿Al perder la calma las mujeres suelen lanzar objetos contra el varón o cerca de él?					
3. ¿Las mujeres suelen lastimar causando heridas leves como rasguños a los varones?					
4. ¿Al estar enojadas las mujeres suelen lanzar cachetadas al varón?					
5. ¿Las mujeres suelen someter con pellizcos o puñetes al varón?					
DIMENSIÓN: Violencia psicológica					
6. ¿Las mujeres suelen controlar que amigos o amigas que puede tener su pareja?					
7. ¿Para evitar una ruptura las mujeres suelen amenazar con lastimarse?					
8. ¿Las mujeres suelen revisar el celular de su pareja sin su consentimiento?					
9. ¿Las mujeres suelen exigir las contraseñas de las redes sociales de su pareja?					
10. ¿Las mujeres suelen controlar las salidas de su pareja?					

DIMENSIÓN: Violencia económica					
11. ¿Las mujeres, suelen utilizar el dinero de su pareja sin su consentimiento?					
12. ¿Las mujeres, suelen supervisar de forma constante el uso que el varón le da a su dinero?					
13. ¿Para obtener beneficios económicos las mujeres suelen amenazar al varón?					
14. ¿Las mujeres, suelen exigir que el varón asuma sus gastos personales?					
15. ¿Las mujeres, suelen mal gastar el dinero del varón en gastos excesivos e innecesarios?					
DIMENSIÓN: Violencia sexual					
16. ¿Las mujeres suelen realizar comparaciones sobre el rendimiento sexual de su pareja?					
17. ¿Las mujeres suelen obligar al varón a tener relaciones sexuales?					
18. ¿Para satisfacer sus necesidades sexuales las mujeres, suelen manipular al varón?					
19. ¿Las mujeres suelen, avergonzar al varón por el tamaño de su miembro?					
20. ¿Las mujeres suelen tocar las partes íntimas del varón sin su consentimiento?					

ANEXO 3: INSTRUMENTO PARA DIFUSIÓN

Resultados de búsqueda - Google ESCALA DE PERCEPCIÓN DE VIO...
docs.google.com/forms/d/1ZL8vc-bwL_xulAfOYwJT10nXYs6Y7YtH22MhNeSa-jc/edit?usp=drive_web

ESCALA DE PERCEPCIÓN DE VIOLENCIA SUFRIDA POR VARONES (EPVSV)

Preguntas Respuestas Configuración

Sección 1 de 2

ESCALA DE PERCEPCIÓN DE VIOLENCIA SUFRIDA POR VARONES (EPVSV)

La presente *ESCALA DE PERCEPCIÓN DE VIOLENCIA SUFRIDA POR VARONES (EPVSV)* tiene como finalidad medir la percepción que tienen los varones de la violencia ejercida por mujeres en las relaciones de pareja, por lo cual, se pretende comprobar los niveles de *validez y confiabilidad* de la escala, para que pueda ser aplicada en diferentes contextos y situaciones de violencia sufrida por varones.

La presente está siendo creada por los estudiantes Algalobos Huancas Billy y Carrera Risco Mariana en su trabajo de investigación para obtener el grado de licenciatura titulado: *Construcción de la escala de percepción de violencia sufrida por varones durante una relación de pareja en universitarios pluranos 2023*

Por ello se le solicita su colaboración y honestidad al responder cada uno de los ítems que serán presentados a continuación. Lea atenta y cuidadosamente cada una de las preguntas y responda en función de la siguiente escala. Muchas gracias por su participación.

Requisitos
Para participar de la presente investigación debes de pertenecer a algunas de las universidades que se presentarán a continuación, ser varón y haber tenido una relación mínima de 6 meses.

Resultados de búsqueda - Google ESCALA DE PERCEPCIÓN DE VIO...
docs.google.com/forms/d/1ZL8vc-bwL_xulAfOYwJT10nXYs6Y7YtH22MhNeSa-jc/edit

ESCALA DE PERCEPCIÓN DE VIOLENCIA SUFRIDA POR VARONES (EPVSV)

Preguntas Respuestas Configuración

Sección 2 de 2

ESCALA EPVSV

A continuación se presentarán un total de 20 ítems en relación a la variable violencia, dirigidos a conocer la percepción de la violencia: **física, psicológica, económica y sexual**, que es ejercida por mujeres durante una relación de pareja hacia jóvenes varones.

Se requiere de su total sinceridad al momento de contestar los ítems con la finalidad de tener un instrumento completamente válido y confiable. Recuerda que cada una de las respuestas emitidas son completamente confidenciales y su uso es netamente para fines académicos.

Escala de medición
Nunca (1) Casi nunca (2) En algunas ocasiones (3) Casi siempre (4) Siempre (5)

1. ¿Las mujeres suelen usar su fuerza para jalonear al varón al estar enojadas? *

	1	2	3	4	5	
Nunca	<input type="radio"/>	<input type="radio"/>	<input type="radio"/>	<input type="radio"/>	<input type="radio"/>	Siempre

2. ¿Al perder la calma, las mujeres suelen lanzar objetos contra el varón o cerca de él? *

ANEXO 4: FORMATO DE CONSENTIMIENTO INFORMADO

El presente formato pretende dar a conocer la finalidad del desarrollo de la presente investigación para poder obtener el consentimiento de los participantes para su desarrollo.

La investigación titulada **“Construcción de una escala de percepción de la violencia ejercida por mujeres durante una relación de pareja en universitarios piuranos, 2022”**, desarrollada los estudiantes: **Algalobos Huancas Billy Elian y Carrera Risco Mariana Belén**, pretende obtener resultados válidos y confiables a fin de poder utilizar dicho instrumento para conocer de qué manera perciben los varones la violencia en una relación de pareja en diversos contextos.

Es por ello que se solicita de formar voluntaria y veraz la participación de jóvenes universitarios de la ciudad de Piura, para su participación y colaboración en el presente proyecto de investigación. Es preciso menciona que los resultados obtenidos serán utilizados para fines netamente académicos.

De cumplir con los criterios antes mencionados y desear participar de la investigación, se le agradece de antemano por su disposición

¿Desea participar de la investigación?

SÍ NO

Algalobos Huancas Billy

77144805

Universidad Cesar Vallejo

Mariana Carrera Risco

71729379

Universidad Cesar Vallejo

ANEXO 5: CONSENTIMIENTO INFORMADO

¿Deseas participar de la investigación y que tus respuestas sean tomadas para su desarrollo?

Si

No

The screenshot shows an Excel spreadsheet titled 'MUESTRA TOTAL - Excel'. The data is organized in a table with the following columns:

- A: ¿A que universidad?
- B: ¿Deseas participar?
- C: ¿Has mantenido un...
- D: ¿Eres varón?
- E: 1. ¿Las mujeres su...
- F: 2. ¿Al perder la cal...
- G: 3. ¿Las mujeres su...
- H: 4. ¿Al estar enojad...
- I: 5. ¿Las mujeres su...
- J: 6. ¿Las mujeres su...
- K: 7. ¿Para evitar una...
- L: 8. ¿Las mujeres su...

The rows represent individual survey responses from 24 different universities. The data points are as follows:

Universidad	B	C	D	E	F	G	H	I	J	K	L
Universidad Nacional e SI	Si	Si	Si		5	3	3	3	3	3	3
Universidad Tecnológica SI	Si	Si	Si		1	1	1	1	1	1	1
Universidad Cesar Val SI	Si	Si	Si		3	3	2	4	3	4	2
Universidad Privada A. SI	Si	Si	Si		3	1	2	1	2	2	4
Universidad Tecnológica SI	Si	Si	Si		2	2	3	5	5	5	2
Universidad Cesar Val SI	Si	Si	Si		1	1	3	3	3	2	2
Universidad Cesar Val SI	Si	Si	Si		3	2	3	5	3	3	3
Universidad Cesar Val SI	Si	Si	Si		2	2	1	5	5	5	3
Universidad Cesar Val SI	Si	Si	Si		3	4	3	3	3	3	4
Universidad Tecnológica SI	Si	Si	Si		4	4	3	4	3	3	3
Universidad Tecnológica SI	Si	Si	Si		3	2	3	4	2	3	2
Universidad Cesar Val SI	Si	Si	Si		4	4	5	4	4	4	2
Universidad Tecnológica SI	Si	Si	Si		2	2	2	4	2	3	3
Universidad Cesar Val SI	Si	Si	Si		2	1	3	1	1	1	1
Universidad Cesar Val SI	Si	Si	Si		4	4	4	4	4	4	4
Universidad Cesar Val SI	Si	Si	Si		3	2	3	4	2	4	4
Universidad Cesar Val SI	Si	Si	Si		5	5	5	5	5	5	5
Universidad Cesar Val SI	Si	Si	Si		3	3	4	3	4	3	4
Universidad Cesar Val SI	Si	Si	Si		3	3	3	3	3	3	3
Universidad Cesar Val SI	Si	Si	Si		2	2	2	3	4	3	4
Universidad Cesar Val SI	Si	Si	Si		3	3	3	3	3	3	3
Universidad Cesar Val SI	Si	Si	Si		4	4	4	3	3	4	3
Universidad Tecnológica SI	Si	Si	Si		2	3	3	2	2	3	3

ANEXO 6: MATRIZ DE CONSISTENCIA

PROBLEMA DE INVESTIGACIÓN	OBJETIVOS		VARIABLE	METODOLOGÍA		
	OBJETIVO GENERAL	OBJETIVOS ESPECÍFICOS	Violencia	Tipo y diseño	Población	Muestra
			DIMENSIONES			
<p>¿Cuáles son las propiedades psicométricas de la escala de percepción de violencia sufrida por varones durante una relación de pareja en universitarios piuranos, 2023?</p>	<p>Construir una escala de percepción de violencia sufrida por varones durante una relación de pareja en universitarios piuranos 2023</p>	<p>Demostrar la validez de contenido por juicio de expertos de la escala de percepción de violencia sufrida por varones durante una relación de</p>	<p>Violencia física</p>	<p>Tipo: Aplicada Diseño: No experimental – transversal, instrumental – psicométrico</p>	<p>Población: Jóvenes varones universitarios (22,743)</p>	<p>Muestra: 377</p>

		pareja en estudiantes universitarios piuranos, 2022				
		Demostrar la validez constructo mediante el análisis factorial exploratorio y confirmatorio de la escala de percepción de violencia sufrida por varones durante una relación de pareja en estudiantes	Violencia psicológica			

		universitarios, 2022				
		Evidenciar la confiabilidad mediante el coeficiente omega de McDonald de la escala percepción de violencia sufrida por varones durante una relación de pareja en universitarios piuranos, 2022,	Violencia económica			
		Diseñar los baremos de la	Violencia sexual			

		escala de percepción de violencia sufrida por varones durante una relación de pareja en universitarios piuranos, 2022.				
--	--	--	--	--	--	--

ANEXO 7: TAMAÑO DE LA MUESTRA

DETERMINACION DEL TAMANO DE LA MUESTRA

CONSIDERANDO EL UNIVERSO FINITO

FORMULA DE CALCULO

$$n = \frac{Z^2 * N * p * q}{e^2 * (N-1) + (Z^2 * p * q)}$$



Donde:

- Z = nivel de confianza (correspondiente con tabla de valores de Z)
p = Porcentaje de la población que tiene el atributo deseado
q = Porcentaje de la población que no tiene el atributo deseado = 1-p
Nota: cuando no hay indicación de la población que posee o no el atributo, se asume 50% para p y 50% para q
N = Tamaño del universo (Se conoce puesto que es finito)
e = Error de estimación máximo aceptado
n = Tamaño de la muestra

INGRESO DE DATOS

Z=	1.96
p =	50%
q =	50%
N =	22,743
e =	5%

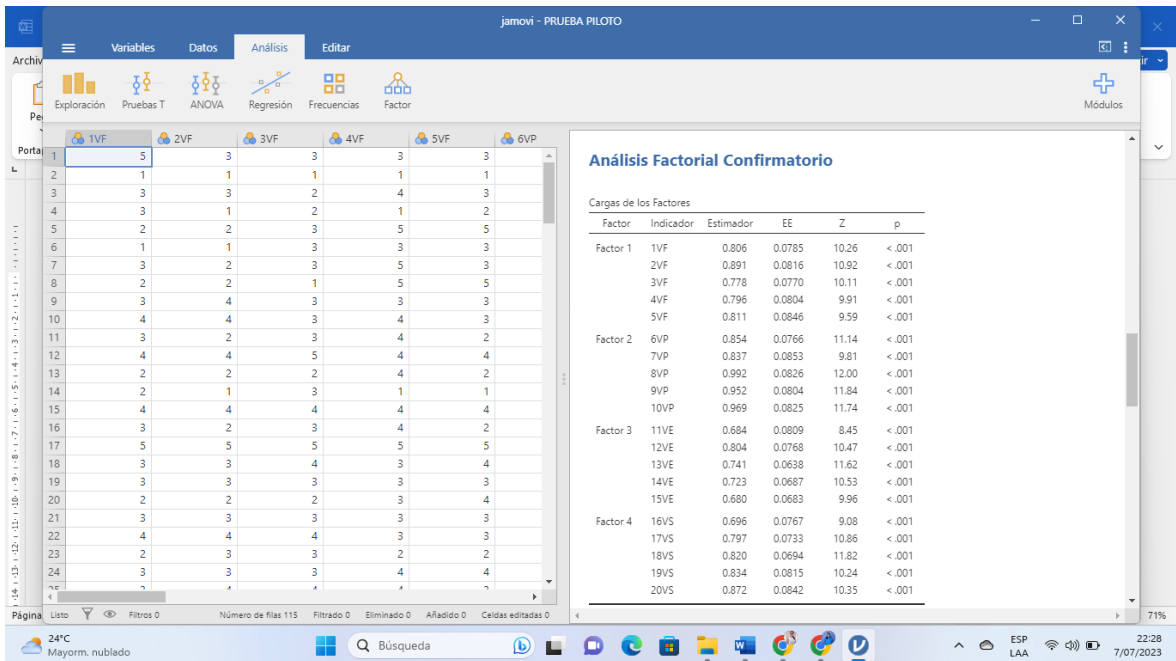
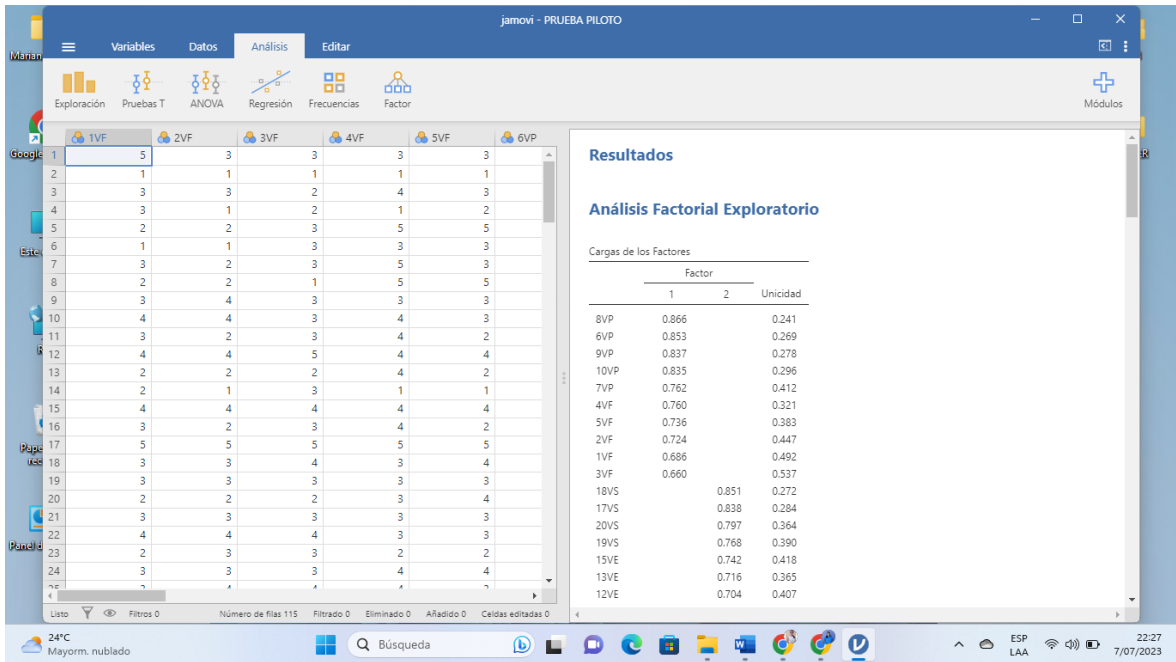
Valores de confianza tabla Z

95%	1.96
90%	1.65
91%	1.7
92%	1.76
93%	1.81
94%	1.89

TAMAÑO DE MUESTRA

n =	377.80
-----	--------

ANEXO 8: PRUEBA PILOTO



jamovi - PRUEBA PILOTO

Variables Datos **Análisis** Editar

Exploración Pruebas T ANOVA Regresión Frecuencias Factor

	1VF	2VF	3VF	4VF	5VF	6VP
1	5	3	3	3	3	3
2	1	1	1	1	1	1
3	3	3	3	2	4	3
4	3	1	2	1	2	2
5	2	2	3	5	5	5
6	1	1	3	3	3	3
7	3	2	3	5	3	3
8	2	2	1	5	5	5
9	3	4	3	3	3	3
10	4	4	3	4	3	3
11	3	2	3	4	2	2
12	4	4	5	4	4	4
13	2	2	2	4	2	2
14	2	1	3	1	1	1
15	4	4	4	4	4	4
16	3	2	3	4	2	2
17	5	5	5	5	5	5
18	3	3	4	3	4	4
19	3	3	3	3	3	3
20	2	2	2	3	4	4
21	3	3	3	3	3	3
22	4	4	4	3	3	3
23	2	3	3	2	2	2
24	3	3	3	4	4	4

Factor 4 Factor 4 1.000*

* parámetro fijo

Ajuste del Modelo

Prueba Para un Ajuste Exacto

χ^2	gl	p
337	164	< .001

Medidas de Ajuste

CFI	TLI	SRMR	RMSEA	IC 90% del RMSEA	
				Inferior	Superior
0.908	0.893	0.0689	0.0958	0.0812	0.110

Análisis de Fiabilidad

Estadísticas de Fiabilidad de Escala

71%

24°C Mayorm. nublado

Búsqueda

ESP LAA 22:28 7/07/2023

jamovi - PRUEBA PILOTO

Variables Datos **Análisis** Editar

Exploración Pruebas T ANOVA Regresión Frecuencias Factor

	1VF	2VF	3VF	4VF	5VF	6VP
1	5	3	3	3	3	3
2	1	1	1	1	1	1
3	3	3	3	2	4	3
4	3	1	2	1	2	2
5	2	2	3	5	5	5
6	1	1	3	3	3	3
7	3	2	3	5	3	3
8	2	2	1	5	5	5
9	3	4	3	3	3	3
10	4	4	3	4	3	3
11	3	2	3	4	2	2
12	4	4	5	4	4	4
13	2	2	2	4	2	2
14	2	1	3	1	1	1
15	4	4	4	4	4	4
16	3	2	3	4	2	2
17	5	5	5	5	5	5
18	3	3	4	3	4	4
19	3	3	3	3	3	3
20	2	2	2	3	4	4
21	3	3	3	3	3	3
22	4	4	4	3	3	3
23	2	3	3	2	2	2
24	3	3	3	4	4	4

Prueba Para un Ajuste Exacto

χ^2	gl	p
337	164	< .001

Medidas de Ajuste

CFI	TLI	SRMR	RMSEA	IC 90% del RMSEA	
				Inferior	Superior
0.908	0.893	0.0689	0.0958	0.0812	0.110

Análisis de Fiabilidad

Estadísticas de Fiabilidad de Escala

ω de McDonald	
escala	0.936

[F]

71%

24°C Mayorm. nublado

Búsqueda

ESP LAA 22:28 7/07/2023

ANEXOS 9: FORMATO DE VALIDEZ POR CRITERIO DE EXPERTOS



CARTA DE PRESENTACIÓN

Señor:
Presente

Asunto: **VALIDACIÓN DE INSTRUMENTOS A TRAVÉS DE JUICIO DE EXPERTO.**

Nos es muy grato comunicarnos con usted para expresarle nuestro saludo y así mismo, hacer de su conocimiento que, siendo los estudiantes **Algalobos Huancas Billy y Carrera Risco Mariana**, de la carrera de Psicología de la Universidad César Vallejo, en la sede Piura, promoción 2023 - I, aula C-1, requerimos validar el instrumento con el cual recogeremos la información necesaria para poder desarrollar nuestra investigación y con la cual obtendremos el título de bachiller en psicología.

El título de mi proyecto de investigación es: **Construcción de la escala de percepción de violencia sufrida por varones durante una relación de pareja en universitarios piuranos 2023** y siendo imprescindible contar con la aprobación de docentes especializados para poder aplicar el instrumento en mención, he considerado conveniente recurrir a usted, ante su connotada experiencia en temas educativos y/o investigación educativa.

El expediente de validación, que le hacemos llegar contiene:

- Carta de presentación.
- Definiciones conceptuales de las variables y dimensiones.
- Matriz de operacionalización de las variables.
- Certificado de validez de contenido de los instrumentos.

Expresándole nuestros sentimientos de respeto y consideración nos despedimos de usted, no sin antes agradecerle por la atención que dispense a la presente.

Atentamente.

Billy Algalobos Huancas

N° DNI: 77144805

Mariana Carrera Risco

N° DNI: 71729379

DEFINICIÓN CONCEPTUAL DE LAS VARIABLES Y DIMENSIONES

Variable:

La violencia es un acto en el cual se produce un abuso de poder sobre una o más personas, que toman una posición netamente pasiva y de sometimiento, viéndose de esta manera vulnerados sus derechos y en especial su dignidad como personas (Mayor y Salazar, 2019).

Dimensiones

- **Violencia física**, nos referimos a todas aquellas acciones que están ligadas al uso directo de la fuerza mediante el contacto con otra persona, la cual puede ser agredida mediante: golpes, puñetes, patadas, pellizcos, y otras acciones que perjudiquen la salud física de una persona provocando en ocasiones graves lesiones que en el peor de los casos terminan en la muerte (Martínez, 2016).
- **Violencia psicológica**, todo tipo de acción cuya finalidad es perjudicar la salud mental de alguna persona a través de insultos, amenazas, intimidación y calificativos que afectan de manera significativa, generando graves repercusiones en la misma, tales como: la depresión e incluso el suicidio (Carreño, 2017).
- **Violencia económica**, tenemos que esta se considera como el uso del chantaje para obligar a las personas a realizar actos no deseados a cambio de dinero, el uso y manejo de sus bienes materiales sin tu consentimiento, siendo escondido y privado de tu dominio (Córdova, 2017).
- **Violencia sexual**, esta acontece todo tipo de sometimiento indeseado a la persona mediante tocamientos no permitidos, violación, acoso sexual y la obligación por el simple hecho de mantener relaciones sexuales, la penetración con objetos sin el pleno consentimiento, entre otros actos (OMS, 2013).

ANEXO 10: CONSTANCIAS DE VALIDEZ POR CRITERIO DE EXPERTOS



CERTIFICADO DE VALIDEZ DE CONTENIDO DEL INSTRUMENTO QUE MIDE LA PERCEPCIÓN DE LA VIOLENCIA SUFRIDA POR VARONES

Nº/Items	Pertinencia ¹		Relevancia ²		Claridad ³		Sugerencias
	Si	No	Si	No	Si	No	
1	¿Las mujeres suelen usar su fuerza para jalonear al varón al estar enojadas?	X		X		X	
2	¿Al perder la calma las mujeres suelen lanzar objetos contra el varón o cerca de él?	X		X		X	
3	¿Las mujeres suelen lastimar causando heridas leves como rasguños a los varones?	X		X		X	
4	¿Al estar enojadas las mujeres suelen lanzar cachetadas al varón?	X		X		X	
5	¿Las mujeres suelen someter con pellizcos o puñetes al varón?	X		X		X	
6	¿Las mujeres suelen controlar qué amigos o amigas puede tener su pareja?	X		X		X	
7	¿Para evitar una ruptura las mujeres suelen amenazar con lastimarse?	X		X		X	
8	¿Las mujeres suelen revisar el celular de su pareja sin su consentimiento?	X		X		X	
9	¿Las mujeres suelen exigir las contraseñas de las redes sociales de su pareja?	X		X		X	
10	¿Las mujeres suelen controlar las salidas de su pareja?	X		X		X	
11	¿Las mujeres, suelen utilizar el dinero de su pareja sin su consentimiento?	X		X		X	
12	¿Las mujeres, suelen supervisar de forma constante el uso que el varón le da a su dinero?	X		X		X	
13	¿Para obtener beneficios económicos las mujeres suelen amenazar al varón?	X		X		X	
14	¿Las mujeres, suelen exigir que el varón asuma sus gastos personales?	x		X		X	
15	¿Las mujeres suelen mal gastar el dinero del varón en gastos excesivos e innecesarios?	X		X		X	Solo corregir redacción, podría quedar de la siguiente manera: ¿Las mujeres suelen hacer uso del dinero del varón en gastos excesivos e innecesarios?
16	¿Las mujeres suelen realizar comparaciones sobre el rendimiento sexual de su pareja?	X		X		X	
17	¿Las mujeres suelen obligar al varón a tener relaciones sexuales?	X		X		X	
18	¿Para satisfacer sus necesidades sexuales las mujeres, suelen manipular al varón?	X		X		X	
19	¿Las mujeres suelen avergonzar al varón por el tamaño de su miembro?	X		X		X	
20	¿Las mujeres suelen tocar las partes íntimas del varón sin su consentimiento?	X		X		X	

Observaciones (precisar si hay suficiencia):

Opinión de aplicabilidad: Aplicable [X] Aplicable después de corregir [] No aplicable []


Apellidos y nombres del juez validador. Mg: Gissela Fabiola García López
 DNI: 44626820
 Código de colegiatura: 16434

Especialidad del validador: Psicología Clínica

¹Pertinencia: El ítem corresponde al concepto teórico formulado.
²Relevancia: El ítem es apropiado para representar al componente o dimensión específica del constructo.
³Claridad: Se entiende sin dificultad alguna el enunciado del ítem, es conciso, exacto y directo

Martes, 25 de Abril del 2023

Nota: Suficiencia, se dice suficiencia cuando los ítems planteados son suficientes para medir la dimensión


 Lic. G. Fabiola García López
 Psicóloga
 C.Ps.P. 16434

CERTIFICADO DE VALIDEZ DE CONTENIDO DEL INSTRUMENTO QUE MIDE LA PERCEPCIÓN DE LA VIOLENCIA SUFRIDA POR VARONES

N°/Ítems		Pertinencia ¹		Relevancia ²		Claridad ³		Sugerencias
		Si	No	Si	No	Si	No	
1	¿Las mujeres suelen usar su fuerza para jalonear al varón al estar enojadas?	X		X		X		
2	¿Al perder la calma las mujeres suelen lanzar objetos contra el varón o cerca de él?	X		X		X		
3	¿Las mujeres suelen lastimar causando heridas leves como rasguños a los varones?	X		X		X		
4	¿Al estar enojadas las mujeres suelen lanzar cachetadas al varón?	X		X		X		
5	¿Las mujeres suelen someter con pellizcos o puñetes al varón?	X		X		X		
6	¿Las mujeres suelen controlar que amigos o amigas que puede tener su pareja?	X		X		X		
7	¿Para evitar una ruptura las mujeres suelen amenazar con lastimarse?	X		X		X		
8	¿Las mujeres suelen revisar el celular de su pareja sin su consentimiento?	X		X		X		
9	¿Las mujeres suelen exigir las contraseñas de las redes sociales de su pareja?	X		X		X		
10	¿Las mujeres suelen controlar las salidas de su pareja?	X		X		X		
11	¿Las mujeres, suelen utilizar el dinero de su pareja sin su consentimiento?	X		X		X		
12	¿Las mujeres, suelen supervisar de forma constante el uso que el varón le da a su dinero?	X		X		X		
13	¿Para obtener beneficios económicos las mujeres suelen amenazar al varón?	X		X		X		
14	¿Las mujeres, suelen exigir que el varón asuma sus gastos personales?	X		X		X		

15	¿Las mujeres, suelen mal gastar el dinero del varón en gastos excesivos e innecesarios?	X		X		X	
16	¿Las mujeres suelen realizar comparaciones sobre el rendimiento sexual de su pareja?	X		X		X	
17	¿Las mujeres suelen obligar al varón a tener relaciones sexuales?	X		X		X	
18	¿Para satisfacer sus necesidades sexuales las mujeres, suelen manipular al varón?	X		X		X	
19	¿Las mujeres suelen, avergonzar al varón por el tamaño de su miembro?	X		X		X	
20	¿Las mujeres suelen tocar las partes íntimas del varón sin su consentimiento?	X		X		X	

Observaciones (precisar si hay suficiencia):

Opinión de aplicabilidad: Aplicable [X] Aplicable después de corregir [] No aplicable []

Apellidos y nombres del juez validador. Mg. Javier Arturo Olaechea Tamayo
DNI: 71087044
Código de colegiatura: 22691

Especialidad del validador: Psicología Clínica

¹Pertinencia: El ítem corresponde al concepto teórico formulado.
²Relevancia: El ítem es apropiado para representar al componente o dimensión específica del constructo.
³Claridad: Se entiende sin dificultad alguna el enunciado del ítem, es conciso, exacto y directo.

Nota: Suficiencia, se dice suficiencia cuando los ítems planteados

25 de abril de 2023

Firma y sello del Experto Informante.

CERTIFICADO DE VALIDEZ DE CONTENIDO DEL INSTRUMENTO QUE MIDE LA PERCEPCIÓN DE LA VIOLENCIA SUFRIDA POR VARONES

N°/Ítems		Pertinencia ¹		Relevancia ²		Claridad ³		Sugerencias
		Si	No	Si	No	Si	No	
1	¿Las mujeres suelen usar su fuerza para jalonear al varón al estar enojadas?	X		X		X		
2	¿Al perder la calma las mujeres suelen lanzar objetos contra el varón o cerca de él?	X		X		X		
3	¿Las mujeres suelen lastimar causando heridas leves como rasguños a los varones?	X		X		X		
4	¿Al estar enojadas las mujeres suelen lanzar cachetadas al varón?	X		X		X		
5	¿Las mujeres suelen someter con pellizcos o puñetes al varón?	X		X		X		
6	¿Las mujeres suelen controlar que amigos o amigas que puede tener su pareja?	X		X		X		
7	¿Para evitar una ruptura las mujeres suelen amenazar con lastimarse?	X		X		X		
8	¿Las mujeres suelen revisar el celular de su pareja sin su consentimiento?	X		X		X		
9	¿Las mujeres suelen exigir las contraseñas de las redes sociales de su pareja?	X		X		X		
10	¿Las mujeres suelen controlar las salidas de su pareja?	X		X		X		
11	¿Las mujeres, suelen utilizar el dinero de su pareja sin su consentimiento?	X		X		X		
12	¿Las mujeres, suelen supervisar de forma constante el uso que el varón le da a su dinero?	X		X		X		
13	¿Para obtener beneficios económicos las mujeres suelen amenazar al varón?	X		X		X		
14	¿Las mujeres, suelen exigir que el varón asuma sus gastos personales?	X		X		X		
15	¿Las mujeres, suelen mal gastar el dinero del varón en gastos excesivos e innecesarios?	X		X		X		
16	¿Las mujeres suelen realizar comparaciones sobre el rendimiento sexual de su pareja?	X		X		X		
17	¿Las mujeres suelen obligar al varón a tener relaciones sexuales?	X		X		X		
18	¿Para satisfacer sus necesidades sexuales las mujeres, suelen manipular al varón?	X		X		X		
19	¿Las mujeres suelen, avergonzar al varón por el tamaño de su miembro?	X		X		X		
20	¿Las mujeres suelen tocar las partes íntimas del varón sin su consentimiento?	X		X		X		

Observaciones (precisar si hay suficiencia):

Si hay suficiencia

Opinión de aplicabilidad: **Aplicable [X]** **Aplicable después de corregir []** **No aplicable []**
Apellidos y nombres del juez validador. Mg. Karina del Pilar Villalobos Paredes

DNI: 72193738

Código de colegiatura: 31707

Especialidad del validador: Psicología educativa

¹Pertinencia: El ítem corresponde al concepto teórico formulado.

²Relevancia: El ítem es apropiado para representar al componente o dimensión específica del constructo

³Claridad: Se entiende sin dificultad alguna el enunciado del ítem, es conciso, exacto y directo

Nota: Suficiencia, se dice suficiencia cuando los ítems planteados son suficientes para medir la dimensión

25 de abril de 2023


Firma y sello del Experto Informante.

CERTIFICADO DE VALIDEZ DE CONTENIDO DEL INSTRUMENTO QUE MIDE LA PERCEPCIÓN DE LA VIOLENCIA SUFRIDA POR VARONES

N°/Ítems	Pertinencia ¹		Relevancia ²		Claridad ³		Sugerencias
	Si	No	Si	No	Si	No	
1	X		X		X		
2	X		X		X		
3	X		X		X		
4	X		X		X		
5	X		X		X		
6	X		X		X		
7	X		X		X		
8	X		X		X		
9	X		X		X		
10	X		X		X		
11	X		X		X		
12	X		X		X		
13	X		X		X		
14	X		X		X		

15	¿Las mujeres, suelen mal gastar el dinero del varón en gastos excesivos e innecesarios?	X		X		X	
16	¿Las mujeres suelen realizar comparaciones sobre el rendimiento sexual de su pareja?	X		X		X	
17	¿Las mujeres suelen obligar al varón a tener relaciones sexuales?	X		X		X	
18	¿Para satisfacer sus necesidades sexuales las mujeres, suelen manipular al varón?	X		X		X	
19	¿Las mujeres suelen, avergonzar al varón por el tamaño de su miembro?	X		X		X	
20	¿Las mujeres suelen tocar las partes íntimas del varón sin su consentimiento?	X		X		X	

Observaciones (precisar si hay suficiencia):

Opinión de aplicabilidad: Aplicable [X] Aplicable después de corregir [] No aplicable []

Apellidos y nombres del juez validador. Dr/ Mg: **JAVIER A. SANDOVAL CARBAJAL**
 DNI: **42357308**
 Código de colegiatura: **15658**

Especialidad del validador: **Psicólogo clínico y social comunitario**

¹**Pertinencia:** El ítem corresponde al concepto teórico formulado.
²**Relevancia:** El ítem es apropiado para representar al componente o dimensión específica del constructo
³**Claridad:** Se entiende sin dificultad alguna el enunciado del ítem, es conciso, exacto y directo

Nota: Suficiencia, se dice suficiencia cuando los ítems planteados son suficientes para medir la dimensión

Piura, 27 de marzo de 2023.


 Firma y sello del Experto informante

CERTIFICADO DE VALIDEZ DE CONTENIDO DEL INSTRUMENTO QUE MIDE LA PERCEPCIÓN DE LA VIOLENCIA SUFRIDA POR VARONES

Nº/Ítems	Pertinencia ¹		Relevancia ²		Claridad ³		Sugerencias
	Si	No	Si	No	Si	No	
1	¿Las mujeres suelen usar su fuerza para jalonear al varón al estar enojadas?	X		X		X	
2	¿Al perder la calma las mujeres suelen lanzar objetos contra el varón o cerca de él?	X		X		X	
3	¿Las mujeres suelen lastimar causando heridas leves como rasguños a los varones?	X		X		X	
4	¿Al estar enojadas las mujeres suelen lanzar cachetadas al varón?	X		X		X	
5	¿Las mujeres suelen someter con pellizcos o puñetes al varón?	X		X		X	
6	¿Las mujeres suelen controlar que amigos o amigas que puede tener su pareja?	X		X		X	
7	¿Para evitar una ruptura las mujeres suelen amenazar con lastimarse?	X		X		X	
8	¿Las mujeres suelen revisar el celular de su pareja sin su consentimiento?	X		X		X	
9	¿Las mujeres suelen exigir las contraseñas de las redes sociales de su pareja?	X		X		X	
10	¿Las mujeres suelen controlar las salidas de su pareja?	X		X		X	
11	¿Las mujeres, suelen utilizar el dinero de su pareja sin su consentimiento?	X		X		X	
12	¿Las mujeres, suelen supervisar de forma constante el uso que el varón le da a su dinero?	X		X		X	
13	¿Para obtener beneficios económicos las mujeres suelen amenazar al varón?	X		X		X	
14	¿Las mujeres, suelen exigir que el varón asuma sus gastos personales?	X		X		X	

15	¿Las mujeres, suelen mal gastar el dinero del varón en gastos excesivos e innecesarios?	X		X		X	
16	¿Las mujeres suelen realizar comparaciones sobre el rendimiento sexual de su pareja?	X		X		X	
17	¿Las mujeres suelen obligar al varón a tener relaciones sexuales?	X		X		X	
18	¿Para satisfacer sus necesidades sexuales las mujeres, suelen manipular al varón?	X		X		X	
19	¿Las mujeres suelen, avergonzar al varón por el tamaño de su miembro?	X		X		X	
20	¿Las mujeres suelen tocar las partes íntimas del varón sin su consentimiento?	X		X		X	



UNIVERSIDAD CÉSAR VALLEJO

**FACULTAD DE CIENCIAS DE LA SALUD
ESCUELA PROFESIONAL DE PSICOLOGÍA**

Declaratoria de Autenticidad del Asesor

Yo, VALLE RIOS SERGIO ENRIQUE, docente de la FACULTAD DE CIENCIAS DE LA SALUD de la escuela profesional de PSICOLOGÍA de la UNIVERSIDAD CÉSAR VALLEJO SAC - PIURA, asesor de Tesis titulada: "Construcción de la Escala de Percepción de Violencia Sufrida por Varones durante una relación de pareja en universitarios piuranos 2023", cuyos autores son CARRERA RISCO MARIANA BELEN, ALGALOBOS HUANCAS BYLLY ELIAN, constato que la investigación tiene un índice de similitud de 17.00%, verificable en el reporte de originalidad del programa Turnitin, el cual ha sido realizado sin filtros, ni exclusiones.

He revisado dicho reporte y concluyo que cada una de las coincidencias detectadas no constituyen plagio. A mi leal saber y entender la Tesis cumple con todas las normas para el uso de citas y referencias establecidas por la Universidad César Vallejo.

En tal sentido, asumo la responsabilidad que corresponda ante cualquier falsedad, ocultamiento u omisión tanto de los documentos como de información aportada, por lo cual me someto a lo dispuesto en las normas académicas vigentes de la Universidad César Vallejo.

PIURA, 09 de Agosto del 2023

Apellidos y Nombres del Asesor:	Firma
VALLE RIOS SERGIO ENRIQUE DNI: 06290017 ORCID: 0000-0003-0878-6397	Firmado electrónicamente por: SVALLER el 17-08- 2023 09:03:49

Código documento Trilce: TRI - 0646125