



UNIVERSIDAD CÉSAR VALLEJO

**FACULTAD DE CIENCIAS EMPRESARIALES
ESCUELA PROFESIONAL DE CONTABILIDAD**

Gestión de capital de trabajo y su relación con la liquidez de la
Empresa Aceitunas Festy S.A.C., 2022

TESIS PARA OBTENER EL TÍTULO PROFESIONAL DE:

Contador Público

AUTORES:

Barrera Angulo, Sandra Sujhey (orcid.org/0000-0002-8342-2617)

Navarro Garcia, Pedro Antonio (orcid.org/0000-0002-0554-3747)

ASESOR:

Mg. CPC. Amasifuen Reategui, Manuel (orcid.org/0000-0002-0587-4060)

LÍNEA DE INVESTIGACIÓN:

Finanzas

LÍNEA DE RESPONSABILIDAD SOCIAL UNIVERSITARIA

Desarrollo económico, empleo y emprendimiento

TARAPOTO – PERÚ

2023

Dedicatoria

Hago referencia el presente trabajo de investigación en primera instancia a Dios quien me dio la sabiduría, por haber hecho posible llegar hasta este tramo final de mi carrera profesional y darme fortaleza para alcanzar todos mis metas; de la misma manera de su infinito amor y piedad. También consagró a mi querida esposa Vasti y a mi menor hijo Antonio Gabriel; por su apoyo incondicional y sus consejos durante este proceso.

Pedro

Esta tesis la dedico con todo mi amor y cariño a mi pequeña hija Kala Elisse que fue uno de los principales motivos para seguir esforzándome cada día, fue necesario sacrificar situaciones y momentos a su lado para así poder completar exitosamente esta etapa como profesional en mi vida.

Sandra

Agradecimiento

Agradezco a mis queridos padres Andrés y Doris, por su comprensión y motivación para cumplir todo lo que me proponga.

A todos los docentes que me acompañaron durante toda la carrera, por sus enseñanzas y dedicación en cada materia. Agradezco también a la universidad César Vallejo por abrir sus puertas para continuar mis estudios universitarios.

Agradezco infinitamente a mis padres por ser siempre mi fuente de motivación e inspiración, por estar siempre en cada etapa de mi vida, en situaciones que sentía que el mundo se me venía encima.

Gracias a mi abuelita Robertina por su ayuda incondicional, por el cuidado y por la atención que siempre tuvo conmigo y con mi hija, por enseñarme que los sueños y metas se logran si le hechas ganas y esfuerzo.

A mi querido Robert que de alguna u otra forma siempre estuvo para mí, apoyándome y alentando cada uno de mis logros, lo vivido y aprendido nadie lo quita

Índice de contenidos

Carátula.....	i
Dedicatoria	ii
Agradecimiento	iii
Índice de contenidos	iv
Índice de tablas	v
Resumen.....	vi
Abstract	vii
I. INTRODUCCIÓN.....	1
II. MARCO TEÓRICO.....	5
III. METODOLOGÍA.....	14
3.1. Tipo y diseño de investigación	14
3.2. Variables y operacionalización.....	15
3.3. Población, muestra y muestreo.....	15
3.4. Técnicas e instrumentos de recolección de datos	16
3.5. Procedimientos	18
3.6. Método de análisis de datos	18
3.7. Aspectos éticos.....	18
IV. RESULTADOS	20
V. DISCUSIÓN.....	24
VI. CONCLUSIONES.....	28
VII. RECOMENDACIONES	29
REFERENCIAS.....	30
ANEXOS	35

Índice de tablas

Tabla 1 Validación de los instrumentos	17
Tabla 2 Relación control de efectivo y liquidez.....	20
Tabla 3 Relación control de cuentas por cobrar y liquidez	20
Tabla 4 Relación control de inventario y liquidez	21
Tabla 5 Relación fuentes de financiamiento y liquidez.....	21
Tabla 6 Relación cuentas por pagar y liquidez.....	22
Tabla 7 Prueba de normalidad	23
Tabla 8 Prueba de relación entre gestión de capital de trabajo y liquidez.....	23
Tabla 9 Ratio corriente	44
Tabla 10 Ratio rápido	44
Tabla 11 Prueba defensiva.....	44
Tabla 12 Capital neto de trabajo	45

Resumen

El propósito principal de la indagación fue determinar la relación entre la gestión de capital de trabajo y la liquidez de la empresa Aceitunas Festy S.A.C, 2022. Asimismo, se debe resaltar que la metodología utilizada fue de enfoque cuantitativo, tipo básica, no experimental, de corte transversal y correlacional. De la misma manera, la toma de muestra consistió en 45 trabajadores y los estados financieros de la empresa en estudio por lo que, se usó una encuesta, utilizando cuestionarios específicos para cada variable, además se utilizó el análisis estadístico no paramétrica de Rho de Spearman. Los resultados demostraron que, con el p valor de 0,000 se logró aceptar la hipótesis general. Además, el índice de dependencia fue de ,878 demuestra que la relación es positiva considerable. Se encontró una interrelación significativa en la gestión de capital de trabajo y la liquidez en la organización Aceitunas Festy S.A.C durante el año 2022.

Palabras clave: Gestión, capital de trabajo, liquidez, comercialización, efectivo.

Abstract

The main purpose of the investigation was to determine the relationship between the management of working capital and the liquidity of the company Aceitunas Festy S.A.C, 2022. Likewise, it should be noted that the methodology used was a quantitative approach, basic, non-experimental, cross-sectional and correlational. In the same way, the sample consisted of 45 workers and the financial statements of the company under study, therefore, a survey was used, using specific questionnaires for each variable, in addition, the non-parametric statistical analysis of Spearman's Rho was used. The results showed that, with the p value of 0.000, it was possible to accept the general hypothesis. In addition, the dependency index was .878, which shows that the relationship is considerable positive. A significant interrelation was found in the management of working capital and liquidity in the organization Aceitunas Festy S.A.C during the year 2022.

Keywords: Management, working capital, liquidity, commercialization, cash.

I. INTRODUCCIÓN

En primer lugar, resulta crucial señalar que el capital de trabajo significa un componente esencial para las compañías u organizaciones por el hecho de que brinda recursos para futuras propuestas de inversión, por lo que, llega a asegurar un grado alto en cuanto a la eficiencia económica. De igual modo, consigue que una empresa maximice el uso de su capital al aumentar sus ingresos sin necesidad de invertir grandes cantidades en activos de corto plazo (Duque et al., 2019). Por otro lado, la capacidad de contar con suficiente liquidez permite a cualquier entidad hacer frente a sus obligaciones financieras y tener un control adecuado de su economía, evitando así situaciones de pérdida (Nuñez, 2020).

La falta de financiamiento económico es una de las principales causas de que el 6.6% de las empresas en Ecuador no logren superar el primer año de actividad comercial, mientras que el 27% de las Startups y el 25% de las empresas ya concretas dieron por concluido sus negocios debido a la escasez de capital, lo que representa una preocupación significativa en el plano económico de su nación (Duque et al., 2019).

Igualmente, conforme a lo que revelan Zambrano et al. (2021) analizaron que alrededor de 16,093 compañías ecuatorianas, el 32.2% de ellas presentan dificultades para saldar sus adeudos diferidos dado a la falta de fondos corrientes, mientras que el 30.9% enfrenta obligaciones financieras considerables con bancos. Además, un número importante de estas empresas cuenta con un margen de solvencia de \$0.34 por cada dólar que adeudan en un corto periodo. Esto denota que la empresa no se encuentra en la capacidad financiera idónea y, por tanto, con la liquidez requerida para llevar a cabo con éxito sus responsabilidades.

Con respecto al contexto nacional, las empresas corren un alto riesgo de experimentar dificultades de endeudamiento a corto y largo plazo, por lo que resulta pertinente realizar un estudio de proporciones financieras con el propósito de eludir la insolvencia. No obstante, un estudio realizado a cuatro organizaciones dedicadas a la comercialización reveló que el ratio de solvencia fue de 1.35, lo que representa una

circunstancia de peligro en términos de proporción de liquidez. Por otro lado, Una empresa ha reportado que no cuenta con suficiente liquidez para cumplir con sus compromisos inmediatos, lo que ha resultado en un déficit en su capital de trabajo por S/ 154,362.00, lo cual ha afectado considerablemente sus pasivos comerciales (Vásquez et al., 2021). En cambio, durante el año 2020, debido a la ausencia de tácticas efectivas para manejar sus recursos monetarios, Alba Mayo SRL en Moyobamba ha enfrentado problemas en la gestión de su capital de trabajo, como resultado, este se redujo a S/ 18,228.45 y la relación de liquidez corriente fue de 1.37. Además, su ganancia neta durante el período 2020 fue de S/ 259,525.00, lo que significa se experimentó un descenso con relación al año previo de manera sobrenatural. Estos factores han impedido que la empresa cumpla con sus responsabilidades financieras (Guerrero et al., 2021).

En la región de Loreto, se sitúa en la provincia de Alto Amazonas, específicamente en el distrito de Yurimaguas, se encuentra la empresa Aceitunas Festy S.A.C con RUC: 20600216181, dedicada a la comercialización de abarrotes al por mayor, con 8 años en el mercado, lo integran 02 socios.

La compañía a pesar de su expansión, enfrenta desafíos para manejar adecuadamente su flujo de efectivo en los últimos ejercicios económicos, no tiene bien definido una adecuada y correcta organización, en tal sentido se ha evidenciado que actualmente, la deficiente y/o escasa liquidez los ha inducido a realizar financiamientos con empresas financieras del sector crediticio y dejar de cumplir con sus obligaciones con proveedores, trabajadores y con otros acreedores de la empresa, también se ha evidenciado, la carencia de un proceso eficiente seguimiento de existencias. de manera que su influencia en la liquidez de la compañía está teniendo un efecto desfavorable, al no poder gestionar de manera óptima sus recursos y activos al observarse descuadres e inconsistencias en el inventario físico. De igual manera, no se ejecuta en los plazos programados un control y un registro cuentas pendientes de pago, dando como resultado, la capacidad en el activo circulante para satisfacer los compromisos inmediatos y liquidar las deudas de la organización, no se está cumpliendo.

Asimismo, el disponible no cubre ni el 40% de las cuentas para pagar comerciales y/o proveedores. De las inconsistencias encontradas han ocasionado que, en el último estado financiero del ejercicio económico del año 2022, si es que cuenta con capacidad de inversión no permitirá inversiones futuras y una liquidez menor al límite permitido. Por tal sentido, consideramos oportuno realizar el presente estudio con el fin de proponer soluciones a la problemática existente y analizar cómo el insuficiente de manejo adecuado del capital afecta la liquidez de la empresa.

Después de haber expuesto el entorno problemático, se formula como problemática general: ¿Cuál es la relación entre la gestión de capital de trabajo y la liquidez en la empresa Aceitunas Festy S.A.C, 2022? Los problemas específicos son: ¿Cuál es la relación entre el control de efectivo y la liquidez?, ¿Cuál es la relación entre el control de las cuentas por cobrar y la liquidez? ¿Cuál es la relación entre el control de inventario y la liquidez?, ¿Cuál es la relación entre las fuentes de financiamiento y la liquidez? ¿Cuál es la relación entre las cuentas por pagar y la liquidez?

El trabajo de investigación se justifica por los criterios de conveniencia, ya que la realización del estudio permitirá identificar cuáles son los obstáculos que afectan una gestión adecuada del capital de trabajo, de esta forma será un precedente para futuros estudios relacionados con las variables. Es de importancia social, dado a que beneficiará tanto a la organización por brindarle alternativas para mejorar la situación como también a sus socios al permitirles obtener mayores ganancias en ejercicios futuros. La importancia práctica radica en la identificación de las debilidades de la organización, lo que permitirá establecer un buen progreso a través de las recomendaciones proporcionadas por los analistas. La pertinencia teórica de este trabajo se sustenta en la fundamentación literaria especializada, la cual permitirá una evaluación crítica de las variables en estudio. Asimismo, se evidencia su utilidad metodológica, ya que se diseñarán instrumentos rigurosos para la recolección de datos, lo que permitirá una resolución oportuna de cada uno de los objetivos planteados.

Se establece como meta principal: Determinar la relación entre la gestión de capital de trabajo y la liquidez de la empresa Aceitunas Festy S.A.C, 2022. Los fines específicos son: Determinar la relación entre el control de efectivo y la liquidez.

Identificar la relación entre el control de las cuentas por cobrar y la liquidez. Determinar la relación entre el control de inventario y la liquidez. Identificar la relación entre las fuentes de financiamiento y la liquidez. Analizar la relación entre las cuentas por pagar y la liquidez.

La hipótesis que responde al problema general es: La relación entre la gestión de capital de trabajo y la liquidez de la empresa Aceitunas Festy S.A.C, 2022, es significativa. Mientras que las hipótesis específicas son: La relación entre el control de efectivo y la liquidez, es significativa. La relación entre el control de las cuentas por cobrar y la liquidez, es significativa. La relación entre el control de inventario y la liquidez, es significativa. La relación entre las fuentes de financiamiento y la liquidez, es significativa. La relación entre las cuentas por pagar y la liquidez, es significativa.

II. MARCO TEÓRICO

En el ámbito de los trabajos investigativos afines, **a nivel internacional**, se tiene a Ulloa & Díaz (2021) quienes presentaron sobre los efectos que tiene la repercusión del impuesto sobre los ingresos gravables en la liquidez de las compañías ubicadas en el cantón de maná. Se utilizó una metodología basada en un nivel descriptivo, no experimental, correlacional, se consideró una muestra total de 211 Pymes a las cuales se les aplicó un cuestionario como método de recopilación de información. La información adquirida reveló que el grado de la observancia de las responsabilidades tributarias relacionadas con el impuesto sobre las utilidades fue moderado, con un porcentaje del 70,1%. Además, se encontró que el tributo de la renta no afectó la liquidez del 63,6% de las entidades que lo pagaron, y el 73,9% no tuvo problemas con el capital de trabajo. En cuanto a la destreza para cumplir con los deberes, el 76,6% de las empresas no tuvo dificultades. Sin embargo, se observó que la falta de planificación tributaria se presentó en el 94% de las empresas evaluadas, concluyendo que hay una correlación entre el pago de impuestos y la liquidez, debido a que se alcanzó un grado de significancia estadística con un valor de p igual a 0.000.

En cuanto a Arreola et al. (2019) en su artículo analizó la incidencia que supone los beneficios tributarios en los indicadores de liquidez y de rentabilidad. La aproximación metodológica fue de naturaleza cualitativo, descriptivo, no experimental. Respecto a la población y muestra estuvo compuesta por la recopilación de documentos y asimismo 5 responsables de la organización. Se efectuó como instrumentos una guía de observación y de entrevista. Los datos más relevantes muestran que la entidad cuenta con un índice de liquidez corriente de \$2.64 y una tasa de rentabilidad neta del 65%, además de poseer un capital de inversión de \$800.00. De tal modo, la entidad tiene la obligación de cumplir con sus obligaciones tributarias, ya que el incumplimiento puede resultar en multas y perjudicar tanto la liquidez como la rentabilidad de la organización.

En relación con, Avila et al. (2019) analizó la conexión entre la administración de las cuentas pendientes de cobro y la solvencia de una compañía, permitiendo así identificar su impacto en la misma. Se utilizó un método de análisis financiero no experimental y la población fue la entidad Imporparis S.A. Se empleó un método que

incluyó el uso de una herramienta de entrevistas y observación como guía. Los resultados muestran que el índice de liquidez de la compañía en el año 2015 fue de 1130 y disminuyó al 1,2 siguiente. Al aplicar el índice nuevamente, se encontró que disminuyó a 0,78, por lo cual no cuenta con suficiente efectivo para pagar sus deudas. Sin embargo, el activo circulante es positivo, lo que señala que la organización dispone de los medios financieros para cumplir fielmente con sus deberes y proseguir con sus actividades. Además, el ratio de rotación de cartera en 2016 fue mayor que en 2015, de tal modo que se está administrando mejor sus cuentas por cobrar. El ciclo de cobro promedio de 120 días es normal y la utilidad bruta de la empresa ha disminuido del 20% en 2015 al 18% en 2016. En conclusión, se evidenció que la liquidez de la empresa es baja y su utilidad bruta tiende a ser baja, lo que sugiere que la organización presenta problemas para cumplir con las responsabilidades financieras de pago de deudas a terceros.

De acuerdo a Tapia et al. (2019) en su estudio explicó la relevancia del análisis excepcional en el ámbito de las cuentas pendientes de cobro que se hallan sin pagar, que no llegue a incidir de forma negativa en la liquidez. El método fue de tipo aplicado, no experimental, la muestra fue de 50 colaboradores de la organización ABC. El instrumento usado fue una guía de observación y la aplicación de un cuestionario. Se encontró que la unidad supuestamente no contaba con un manual de gestión de crédito y cobranza, y no había cobradores de deudas capacitados, los plazos de pago para la empresa eran de 60 días, pero tardaron en promedio 120 días, nuevamente los datos de los clientes estaban fuera de la fecha, los funcionarios a cargo no tenían planes de metas fijas y, aunque se implementaron, los departamentos no fueron informados adecuadamente sobre los análisis financieros. Con base en la evidencia, los autores concluyeron que la organización experimentaba contratiempos en el departamento de saldo por cobrar debido al aumento de la tardanza de los clientes y la falta de condiciones para aplicar el estudio de viabilidad financiera para ayudar a las empresas a tomar decisiones financieras óptimas.

A nivel nacional, en la investigación que realizó Rojas (2020) que evalúa el IGV equitativo y la capacidad financiera en una entidad que presta servicios en la

ciudad de Lima. Tuvo un enfoque cualitativo, no experimental, y la población fue el conjunto de documentos relacionados al tema. El instrumento utilizado fue la guía de análisis documental. Los datos informativos indicaron que la realización de los pagos del IGV estaba desorganizada por el desinterés de la conducción estratégica en el sector de la contabilidad. De igual modo, se presentó que, finalizado los meses del año 2017, se ha obtenido un resultado positivo en cuanto al capital de trabajo, lo que indica que la organización dispone de recursos financieros suficientes para afrontar sus gastos y/o invertir en actividades de la empresa. En relación a la liquidez actual, se ha comprobado que la corporación es financieramente estable, y además, se ha registrado un total de ventas de S/ 24,409.00 durante el año 2017, lo que evidencia su capacidad para utilizar los recursos líquidos y bienes. Por lo tanto, se puede afirmar que hay una conexión clara entre ambas variables analizadas en este estudio.

En cuanto a Pizzán et al. (2021) en su artículo investigó la incidencia que tienen las funciones de la organización y la liquidez en la pandemia. El estudio adoptó un enfoque metodológico cualitativo de tipo aplicado y transversal y no experimental. La muestra consistió en cinco trabajadores y el gerente de la entidad, y se empleó una guía de entrevista y observación como herramienta de adquisición de datos. Los hallazgos reflejaron que la pandemia tuvo un impacto significativo en las actividades de la entidad, disminuyendo las ventas en un 85,71%, en términos de comparación con periodos anteriores, como sucedió en 2019, donde se registró un monto total de S/ 151,084.50 mientras que en 2020 se redujo a S/ 97,417.85. Asimismo, las cuentas por cobrar aumentaron en un 45,16% a S/ 43,990.00 en 2020, lo que ha generado dificultades para el pago oportuno a proveedores, con una deuda acumulada de S/ 8,703.00. En términos de liquidez, el ratio de liquidez general disminuyó en un -1.04%, quedando en S/ 1.29 para honrar los créditos en un período corto, mientras que el ratio de capital de trabajo se redujo de S/ 93,169.00 a S/ 22,589.00. En conclusión, se constata que la entidad ha sufrido un impacto negativo por la pandemia y presenta una situación financiera delicada que requiere ser abordada. Con base en la prueba ácida, se pudo determinar que cada una de las deudas de inmediato vencimiento de la empresa tiene S/2.33 y S/1.29 respectivamente, resultando en un saldo de efectivo líquido de 1.51 en 2019, que disminuye a 0.87 en 2020. El análisis de este precedente

evidencia que la pandemia ha impactado significativamente los indicadores de liquidez de los negocios en comparación con el año 2019.

De igual manera Mantilla & Huanca (2020) realizó un estudio que analizó la interdependencia en los factores de cuentas por cobrar y liquidez en el contexto empresarial en el rubro de prestar servicios. El enfoque metodológico utilizado en este estudio fue de tipo aplicado, específicamente de carácter cuantitativo y no experimental. La unidad de análisis se centró en la corporación GF Alimentos del Perú S.A.C. y su conjunto de 36 estados financieros, siendo el sistema de recopilación de indagación utilizada la guía de observación y análisis documental. Los hallazgos encontrados fueron que existe un grado de correlación fuerte de Pearson, en relación con la medición del desempeño del departamento de créditos y cobranzas, para efectuar puntualmente su compromiso efectivo con terceros en un corto periodo, sin influir en sus metas financieras propuestas ($r=828$; $p=,000$). Por lo tanto, cuanto menos tiempo se tarde en cobrar los créditos pendientes, aumentará la frecuencia de rotación de los mismos.

Por otra parte, Pedraza & Saucedo (2019) en su trabajo científico se enfocó en determinar el impacto de la gestión del capital de trabajo y la liquidez en Autoservicios la Caserita E.I.R.L. ubicado en la ciudad de Tarapoto. Se utilizó un enfoque metodológico cuantitativo, no experimental y correlacional en el estudio, y la muestra se conformó por la colección documental y aquellos gestores de la compañía. Para el registro de información se utilizaron la lista de cotejo, guía de entrevista y una revisión documental. Los hallazgos demostraron que la administración del capital en la entidad es deficiente en un 67%, debido a la falta de estrategias de gestión de los componentes que lo integran. Además, el retraso en los pagos de los créditos otorgados excede los límites establecidos, lo que resulta en un aumento de los intereses de la empresa, alcanzando una cantidad de S/ 85,500. En cuanto a la liquidez de la entidad, se sitúa entre 0.80 y 0.93, lo que implica por cada sol de deuda, tiene entre 0.80 y 0.93 centavos para cubrir sus obligaciones financieras. Sin embargo, esta cifra está por debajo de la unidad, lo que indica que la liquidez corriente no es satisfactoria. Así, la mala gestión del capital de la compañía ha afectado de forma directa a la solvencia, provocando morosidad en el pago de deudas y dificultades en la compra de bienes.

En cuanto a la variable Gestión de capital de trabajo, se puede recurrir a diversas fuentes teóricas. Según Ponce et al. (2019), se trata de la administración de los bienes financieros esencial para el desempeño de una organización en un periodo de producción, hasta que se produzca el negocio oportuno. Este proceso abarca el planteamiento de juicios de acuerdo con la dirección de recursos financieros en el corto plazo. Fernández (2018), por su parte, define el concepto se refiere a la discrepancia que surge entre los recursos y obligaciones a corto plazo de una organización, una vez que se han cumplido todas sus obligaciones financieras. Morshed (2020) por su lado sostiene que se trata de un conjunto de actividades destinadas a mantener la moderación entre los activos y pasivos de una organización.

En lo que concierne a la relevancia y trascendencia de los activos circulantes, Kabuye et al. (2019) han demostrado que concierne del balance de capital de trabajo o liquidez que se precisa para satisfacer las obligaciones de la organización y que, a su vez, representa un factor primordial para obtener altos niveles de rentabilidad. Asimismo, Hernández et al. (2022), informan que este componente contribuye a una mayor rentabilidad del capital, optimiza los índices crediticios y de solvencia, impulsa la utilidad y perfecciona la liquidez. En adición, Pakdel y Ashrafi (2019) destacan que permite aprehender el valor añadido de la empresa, lo que genera condiciones de financiamiento más adecuadas y otorga una ventaja competitiva en el mercado.

Se ha señalado que una gestión óptima del capital de trabajo tiene como objetivo garantizar la continuidad del ciclo operativo de la organización, evitando cualquier interrupción en la adquisición de insumos, pago de salarios, acatamiento de deberes tributarios, y otras labores indispensables para llevar a cabo sus actividades operativas (Tareq et. al., 2021). Por su parte, Mohammad (2020) destaca la importancia de mantener las necesidades de capital de trabajo en niveles mínimos, lo cual puede lograrse a través de la administración óptima de los saldos de cuentas por pagar y por cobrar, y mediante la obtención de condiciones de crédito favorables. Además de lo anteriormente expuesto, Abdulnafa et al. (2021) sostienen con la meta de alcanzar un manejo satisfactorio financiera, es importante que la organización realice una correcta negociación con las compañías de intermediación financiera, seleccionando fuentes de fondeo apropiadas y manteniendo una configuración de

pasivos y activos que optimice sus recursos.

En cuanto a la variable Capital de trabajo se considera lo mencionado por Apaza (2020), quien presenta una serie de actividades junto a sus correspondientes indicadores: **Control del efectivo**; son diligencias encaminadas a gestionar y supervisar el flujo de efectivo de la entidad y establecer reglas adecuadas para el uso o asignación estratégica de los recursos de efectivo con la finalidad de capitalizar oportunidades ventajosas. Al igual que, mantener recursos apropiados para cubrir las diferencias que existen entre las entradas y las salidas monetarias en las transacciones de la organización. El conjunto de medidas que lo integran está estructurado por los siguientes indicadores: *Saldo disponible*, estos son los recursos financieros que están disponibles en poder de la organización en forma de activos de rápida conversión a efectivo, dicho de otro modo, es el efectivo en caja y en el banco que se utiliza para los respectivos pagos o retiros. *Cobro en efectivo*, atañe al monto recibido por la corporación para cancelar cualquier deuda de clientes, vender o acreditar fondos recibidos en el sector de tesorería. Asimismo, con respecto al indicador *Pagos en efectivo*, son flujos de efectivo se realizan para pagar obligaciones que son necesarias y vitales para las operaciones en la compañía. Se requiere llevar a cabo una adecuada supervisión y justificación de dichos costos.

De igual manera, Apaza (2020) sostiene que los créditos pendientes implican la concreción de diversas actividades que posibilitan garantizar el pago completo de las ventas a crédito realizadas a los compradores. Esta práctica resulta esencial y crucial para mantener la estabilidad financiera del negocio, ya que proporciona importantes beneficios como el conocimiento de los clientes que pagan a tiempo, la programación de los pagos y la optimización de la liquidez. Este se integra por el siguiente indicador: *Ventas a crédito*, se hace referencia a la cantidad de ingresos por ventas realizadas por la organización a sus clientes mediante el uso de créditos a corto plazo, que pueden ser recuperados sin mayores dificultades. *Políticas de créditos*, estos son los principios que tiene una entidad para proporcionar un medio de pago a sus clientes, incluidos los estándares de crédito y los términos y requisitos exigidos para obtener financiamiento para pagar las cuentas por pagar.

También, Apaza (2020) explica sobre la gestión del inventario, la cual

comprende las diligencias que la empresa realiza para administrar adecuadamente el inventario. Un manejo del liderazgo eficaz en el control de inventario puede conllevar beneficios tales como la disminución de las pérdidas y costos de inventario, la prevención de fraudes, la optimización del proceso logístico y, por ende, la preparación adecuada de los estados financieros de la organización. Se compone por el siguiente indicador: *Cantidad de inventario*, en este se realiza una revisión de los pedidos solicitados por el cliente y la determinación exacta de la cantidad, en base a eso, se llega a evitar desperdicio o sobrecarga de los productos. En adición, se tiene a el *Costo de mantenimiento*, es la preservación del inventario con el propósito de evitar deterioros, hurtos o extravíos, implica la imperiosa necesidad de que la organización cuente con un adecuado espacio con personal encargado de su custodia.

Igualmente, Apaza (2020) detallan acerca de las diversas alternativas de obtención de recursos financieros para la entidad empresarial; es la inversión del fondo de trabajo en un corto tiempo, que se utilizan en muchas situaciones en las que la empresa necesite urgentemente abordarlas. Está constituido por los siguientes indicadores: *Línea de crédito*, una entidad puede requerir de las entidades financieras una obtención temporal de recursos mediante una solicitud de crédito a breve plazo. alrededor de 30 a 60 días considerablemente, en una línea de crédito, de la cual se puede cancelar al recibir el dinero de las ventas del producto. *Crédito comercial*, los proveedores pueden prolongar el plazo del préstamo, como el caso de una operación de gran magnitud que puedan posibilitar el financiamiento a menor coste. *El Factoring*, descontar créditos pendientes que pueden reducir su etapa de activo circulante y obtener liquidez, sin embargo, a menudo es costoso. Por último, los Préstamos a corto plazo, las instituciones sin facilidad crediticia tienen la capacidad de solicitar un crédito de efectivo disponible a corto tiempo de instituciones financieras.

Para terminar, Apaza & Barrantes (2020) señala que la dimensión cuentas por pagar son las obligaciones sea a corto o largo plazo, que tiene una empresa para con sus proveedores, socios, accionistas, préstamos, entre otros y que son generadas con el propósito de ayudar en el crecimiento económico de la empresa. Uno de los indicadores es: Importes adeudados a proveedores. Están relacionados con los importes que la empresa adeuda a sus proveedores y cómo son capaces de

gestionarlos para poder cubrir dicha deuda generada, asimismo, el otro indicador es el promedio de pagos: Este indicador se refiere, a promedio de pagos previamente gestionados para cancelar los créditos de la adquisición de las mercaderías.

En las líneas subsiguientes, se presentan los fundamentos teóricos de la variable liquidez. según Apaza y Barrantes (2020) explica que la competencia de transformar activos en dinero en poco tiempo. Del mismo modo, se necesita una organización adecuada para cumplir con las obligaciones en tiempo y forma, de manera que pueda funcionar adecuadamente. Asimismo, Ferro (2021) hace alusión a la habilidad de una organización para aceptar efectivo y así ejecutar sus obligaciones. Igualmente, Reschiwati et al. (2020) sostienen que la supremacía de los activos posee el potencial de transformarse instantáneamente en efectivo líquido sin depreciación de su estimación económica.

Para evaluar la variable de liquidez, se considera lo mencionado en Marcillo et al. (2021) consideran los indicadores financieros siguientes: Capital neto de trabajo, es un coeficiente financiero que instituye la conexión entre el activo y pasivo corriente, como resultado de su diferencia se obtiene la capital actual de la empresa con la cual opera. De igual manera, se considera como activos líquidos el efectivo, las inversiones en un corto periodo, y la cartera de acciones. Se considera a los siguientes elementos: El activo corriente y el pasivo corriente. Liquidez corriente; este nos brinda información sobre el índice de la empresa para solventar la relación existente entre el efectivo y los pasivos corrientes producido por los activos circulantes, de tal manera que, es igual al activo circulante dividido por el pasivo circulante.

Los siguientes componentes: Activo corriente y pasivo corriente, están relacionados a los activos circulantes son activos que se tiene la expectativa de invertir en efectivo durante el ciclo de operación normalizado o dentro de un año, y los pasivos circulantes son pasivos que se espera liquidar ciclo de funcionamiento estándar o dentro de los próximos 12 meses.

De igual manera, Marcillo et al. (2021) relatan acerca de la **liquidez rápida**; también conocido como prueba ácida, que nos brinda el coeficiente de liquidez, permite cuantificar la cantidad de efectivo disponible en relación con los pasivos

corrientes de la empresa, expresado en términos de solvencia por cada sol de pasivo; se trata de una medida más rigurosa de la liquidez empresarial, al excluir los inventarios, los cuales no son fácilmente convertibles en efectivo. Esta medida se representa considerando los siguientes elementos activo corriente, inventario, pasivo corriente; los activos líquidos corrientes generalmente comprenden el efectivo, las cuentas por cobrar y los valores negociables, entre otros (Flores, 2020). Prueba defensiva; se puede cuantificar La aptitud eficiente en un periodo breve mediante este enfoque. Este índice financiero tiene en cuenta el efectivo disponible y el efectivo en el banco, midiendo nuevamente el potencial para una entidad para administrar con su capital neto. Se representa por la fórmula: $\frac{\text{Efectivo y equivalentes de efectivo}}{\text{pasivos a corto plazo}}$ (Barreto, 2020).

Estado Flujo efectivo, provee conocimientos sobre la modificación en el flujo de efectivo y sus equivalentes, identifica los siguientes pasivos corrientes mantenidos para cumplir fuera de la inversión con propósitos específicos y causas de desviación, clasificados como atribuibles a actividades de operación, inversión y financiamiento (Guamán et al., 2020). Los pasivos financieros representan el valor de las obligaciones de una empresa para obtener recursos de instituciones de crédito nacionales o extranjeras u otras instituciones o entidades financieras (por ejemplo, cooperativas, ONG) (Doria, 2019).

Dentro del ámbito del análisis financiero, se pueden distinguir dos métodos de evaluación para analizar la información de los estados financieros, los cuales son relevantes en el momento de adoptar resoluciones trascendentales. financieras de la dirección de la empresa. También, se identifican dos métodos de evaluación conocidos como análisis horizontal y vertical, los cuales permiten una valoración detallada de la evolución y el comportamiento de las distintas partidas contables en el transcurso del tiempo, tanto de forma individual como en relación con cada balance (Correa y Correa, 2021).

III. METODOLOGÍA

3.1. Tipo y diseño de investigación

Tipo de investigación

La investigación en la situación actual fue realizada bajo un enfoque cuantitativo, el mismo que su enfoque se dirige hacia la obtención de conocimientos del estudio y al mismo tiempo contrastar las hipótesis planteadas por medio de pruebas estadísticas acorde a la escala de medición de las variables y por ello es que se emplea programas estadísticos para obtener dichos resultados (Fuentes et al., 2020).

Este estudio cumple con los requisitos para ser clasificado como una investigación aplicada según su diseño metodológico. Según lo expuesto por Arbaiza (2019), se basa en los hallazgos de una investigación fundamental y utiliza herramientas tecnológicas para plantear posibles soluciones que mejoren la situación actual. En esta investigación, se identificarán las debilidades y deficiencias del capital de trabajo y la liquidez de la empresa Aceitunas Festy S.A.C., con el objetivo de proponer alternativas viables para abordar el problema identificado.

Diseño de investigación

Basándonos en los argumentos previamente expuestos, en el presente estudio se aborda en profundidad aquellos obstáculos que impiden el desempeño del capital de trabajo en la empresa Aceitunas Festy S.A.C, lo cual provoca una desfavorable condición de liquidez. La finalidad principal de este estudio es detectar las raíces y las consecuencias que se atribuyen al periodo correspondiente al año 2022.

Respecto al diseño de investigación se consideró como no experimental, transversal y correlacional. Como punto principal tenemos que el estudio fue no experimental, ya que no se realizó una intervención en la variable, ya que solo se observó y analizó tal cual se mostró en la empresa. Por otra parte, fue transversal debido a que la recolecta de datos se efectuó en un solo punto temporal. Por último, la investigación fue correlacional en vista de que se pretendió identificar la relación entre las variables gestión de capital de trabajo y la liquidez (Ñaupas et al., 2018).

3.2. Variables y operacionalización

Variable 1: Gestión de Capital de trabajo

Definición conceptual: La administración de los recursos económicos requeridos para el correcto desarrollo de las operaciones de la organización durante un ciclo productivo hasta la recuperación de las ventas efectuadas, se conoce como gestión de capital de trabajo. Este proceso implica la toma de disposiciones respecto al manejo de los fondos en un período de tiempo corto (Apaza, 2020).

Definición operacional: La evaluación del capital de trabajo se realiza mediante el cuestionario, las cuales permiten la evaluación de sus diversas dimensiones tales como los objetivos, el control del efectivo y las cuentas por cobrar, el control del inventario y las fuentes de financiamiento.

Indicadores: Saldo disponible, cobro en efectivo, pagos en efectivo, ventas a crédito, políticas de créditos, cantidad de inventario, costo de mantenimiento, línea de crédito, crédito comercial, factoring, préstamos a corto plazo.

Escala: Ordinal

Variable 2: Liquidez

Definición conceptual: Se puede definir como la competencia funcional de los activos para ser convertido en efectivo en un plazo breve de tiempo, lo que permite a la empresa cumplir con sus obligaciones de manera oportuna y lograr un desempeño óptimo (Marcillo, Aguilar, & Gutiérrez, 2021)

Definición operacional: Se lleva a cabo una evaluación de la liquidez a través de cuestionario que contempla las diferentes dimensiones que la componen, tales como el capital neto de trabajo, la liquidez corriente, el liquidez rápido y la prueba defensiva.

Indicadores: Capital neto de trabajo, liquidez corriente, liquidez rápida, prueba defensiva.

Escala: Ordinal.

3.3. Población, muestra y muestreo

Según lo planteado por García (2018), se puede considerar que el contexto de

investigación consta de los individuos que están involucrados en el desarrollo de una investigación, incluyendo personas, documentos y otros recursos, los cuales permiten obtener información que es utilizada para elaborar una tesis o trabajo de investigación. En ese sentido la población fue compuesta por los colaboradores y la información financiera de la empresa Aceitunas Festy S.A.C.

- **Criterios de inclusión:** Trabajadores que vienen laborando desde el año 2022 hasta el presente año.
- **Criterios de exclusión:** Trabajadores que han renunciado durante el periodo de análisis de la investigación.

Muestra: Considerando la pertinencia del estudio, la muestra de investigación estuvo constituida por 45 trabajadores de la empresa incluyendo al contador y el Gerente General y los estados financieros del periodo 2021 y 2022.

Muestreo: Con el objetivo de seleccionar la muestra, se recurrirá al método de muestreo no probabilístico, dado que la elección del tamaño de la muestra se basará en la conveniencia del investigador. Debido a que se trata de una muestra reducida, no se requerirá la implementación de una fórmula estadística para determinarla.

Unidad de análisis: Los trabajadores y los estados financieros de la empresa Aceitunas Festy S.A.C., desde el periodo 2022

3.4. Técnicas e instrumentos de recolección de datos

Técnicas de recolección de datos

Teniendo en cuenta el presente estudio, se consideró a la técnica de la encuesta; la misma que es considerada como un método de carácter empírico y a la vez autoadministrado, debido a que las personas a las que se le aplica a través de la utilización de estas herramientas es posible obtener una comprensión precisa del panorama vigente de la entidad donde se desarrolla una investigación (Feria et al. 2020).

Asimismo, se empleó la técnica de análisis documental, la misma que tiene el propósito de recopilar información y analizar su contenido, la misma que se encuentra contemplada en documentos, registros, informes y otros archivos que son necesarios para el desarrollo de un estudio (Hernández et al., 2014).

Instrumentos de recolección de datos

En el desarrollo del estudio, se tomó en cuenta como instrumento el cuestionario. Según Pozzo et al. (2020), este instrumento o herramienta permite tener una visualización más amplia de la realidad bajo la cual se presenta un tema en específico a partir de los resultados que se obtengan de la respuesta de los participantes de un estudio. Es importante precisar que los resultados del cuestionario pueden ser cualitativos o cuantitativos y que las interrogantes tienden a ser preestablecidas bajo un criterio de orden lógico y con una escala de respuesta (Arias, 2020).

Por otro lado, se elaboró una guía de análisis documental la misma que estuvo estructurada en base a 4 dimensiones según la teoría considerada para medir la variable liquidez. Dicho instrumento permitió obtener información cuantificada de documentos, informes y/o registros de la muestra de estudio que en nuestra investigación fue la empresa Aceitunas Festy S.A.C (Hernández et al., 2014),

Validez

Con el fin de garantizar la validez de los instrumentos utilizados, para enriquecer la investigación, se ha considerado la colaboración de profesionales especializados en el tema, con la finalidad de alcanzar una visión más completa de la realidad estudiada, la pertinencia de las preguntas formuladas y su idoneidad para su implementación.

Tabla 1

Validación de los instrumentos

Experto	Especialidad
Dr. Jhon Bautista Fasabi	Contabilidad
Mg. Juana Ysabel Saldaña Saavedra	Contabilidad
Mg. Jhon Christopher Flores Fasanando	Contabilidad

Nota. Mg.: Magister; Dr.: Doctor

Confiabilidad

La prueba de Alfa de Cronbach fue aplicada para determinar la confiabilidad de

los instrumentos previamente elaborados sobre las variables gestión de capital de trabajo y la liquidez. Es preciso señalar que para considerar un instrumento como confiable, el valor alfa del mismo debe ser igual o mayor a 0,750.

3.5. Procedimientos

Inicialmente, se desarrolló un documento expositivo que detalle los motivos y objetivos del estudio, mismo que fue dirigido a los trabajadores de la entidad Aceitunas Festy S.A.C., a fin de obtener la autorización esencial para la realización de la investigación. Una vez autorizado el estudio, se efectuó la utilización de los instrumentos de captación de datos a los participantes de la organización con el fin de adquirir detalles relevantes para el progreso del trabajo de investigación. Los datos obtenidos fueron presentados mediante el uso de figuras y tablas que faciliten su comprensión y análisis.

3.6. Método de análisis de datos

La metodología empleada fue de carácter correlacional dado que se busca analizar la relación estadística entre las variables examinadas a partir de los datos tabulados usado el programa Excel, a fin de elaborar tablas y figuras, Asimismo, se aplicó el software estadístico SPSS para evaluar la correlación mediante la prueba de Rho de Spearman.

3.7. Aspectos éticos

Para su realización, se han considerado los principios éticos fundamentales de beneficencia, no maleficencia y autonomía. Se anticipa que el resultado del estudio pueda brindar beneficios al gerente y a los asociados de la corporación Aceitunas Festy S.A.C, contribuyendo a mejorar la gestión de capital de trabajo y mejorar su liquidez. En todo momento se ha tenido en cuenta el principio ético de no causar daño alguno a la empresa, dado que el trabajo se realiza con fines académicos.

Asimismo, se ha hecho uso de las normas y estándares académicos de la universidad y las Normas APA 7^a edición para las citas y referencias bibliográficas. Cabe destacar que el contenido del informe ha sido expresado en palabras propias y

se ha hecho uso del parafraseo para evitar el plagio. Se ha respetado la autonomía de los participantes, quienes han aceptado su participación en la investigación.

IV. RESULTADOS

Relación entre control de efectivo y liquidez

Tabla 2

Relación control de efectivo y liquidez

			Control de efectivo	Liquidez
Rho de Spearman	Control de efectivo	Coefficiente de correlación Sig. (bilateral)	1,000	,816**
		N	.45	.45
	Liquidez	Coefficiente de correlación Sig. (bilateral)	,816**	1,000
		N	.45	.45

Según lo evidenciado en la tabla 2, se hace notorio el valor de análisis estadístico donde con el p valor de 0,000 se consiguió aceptar la primera hipótesis específica: La relación entre el control de efectivo y la liquidez en la empresa Aceitunas Festy S.A.C, 2022, es significativa. Igualmente, el coeficiente de interrelación de ,816 demuestra que la relación es positiva considerable.

Relación entre control de cuentas por cobrar y liquidez

Tabla 3

Relación control de cuentas por cobrar y liquidez

			Control de cuentas por cobrar	Liquidez
Rho de Spearman	Control de cuentas por cobrar	Coefficiente de correlación Sig. (bilateral)	1,000	,787**
		N	.45	.45
	Liquidez	Coefficiente de correlación Sig. (bilateral)	,787**	1,000
		N	.45	.45

Según lo evidenciado en la tabla 3, se el valor de Rho de Spearman, donde con el p valor de 0,000 se llegó a la aceptación de la hipótesis específica: La relación entre el control de las cuentas por cobrar y la liquidez en la empresa Aceitunas Festy S.A.C, 2022, es significativa. De la misma manera, el

coeficiente de correspondencia de ,787 demuestra que la relación es positiva considerable.

Relación entre control del inventario y liquidez

Tabla 4

Relación control de inventario y liquidez

			Control de inventario	Liquidez
Rho de Spearman	Control de inventario	Coeficiente de correlación Sig. (bilateral)	1,000	,854**
		N	45	45
	Liquidez	Coeficiente de correlación Sig. (bilateral)	,854**	1,000
		N	45	45

De acuerdo con lo evidenciado en la tabla 4, se precisa los valores resultantes del Rho de Spearman, donde con el p valor de 0,000 se logró aceptar la hipótesis específica: La relación entre el control de inventario y la liquidez en la compañía Aceitunas Festy S.A.C, 2022, es significativa. Además, el coeficiente de dependencia de ,854 demuestra que la relación es positiva considerable.

Relación entre fuentes de financiamiento y liquidez

Tabla 5

Relación fuentes de financiamiento y liquidez

			Fuentes de financiamiento	Liquidez
Rho de Spearman	Fuentes de financiamiento	Coeficiente de correlación Sig. (bilateral)	1,000	,477*
		N	45	45
	Liquidez	Coeficiente de correlación Sig. (bilateral)	,477*	1,000
		N	45	45

Según lo evidenciado en la tabla 5, se precisa los hallazgos de la prueba estadística de Rho de Spearman, donde con el p valor de 0,000 se logró aceptar la hipótesis específica: La relación entre el control de inventario y la liquidez en la organización Aceitunas Festy S.A.C, 2022, es significativa. Además el coeficiente de relación lineal de ,477 demuestra que la relación es positiva media.

Relación entre cuentas por pagar y liquidez

Tabla 6

Relación cuentas por pagar y liquidez

		Cuentas por pagar		Liquidez
Rho de Spearman	Cuentas por pagar	Coeficiente de correlación	1,000	,787**
		Sig. (bilateral)	.	,000
		N	45	45
	Liquidez	Coeficiente de correlación	,787**	1,000
		Sig. (bilateral)	,000	.
		N	45	45

A partir de lo presentado en la tabla 6, se evidencia los valores obtenidos de Rho de Spearman, donde con el p valor de 0,000 se consiguió la conformidad de la hipótesis específica: La relación entre las cuentas por pagar y la liquidez en la empresa Aceitunas Festy S.A.C, 2022, es significativa. Además el coeficiente de conexión estadística de ,787 demuestra que la relación es positiva considerable.

Incidencia del capital de trabajo en la liquidez

Prueba de normalidad

Regla de decisión

Si el "sig." es < a 0,05 = No existe normalidad

Si el "sig." es > a 0,05 = Existe normalidad

Tabla 7*Prueba de normalidad*

	Shapiro-Wilk		Sig.
	Estadístico	gl	
Gestión de capital de trabajo	,922	45	,005
Liquidez	,904	45	,001

Se hace referencia a la tabla 7, donde se visualiza que después de aplicar la prueba de normalidad, se consideró Shapiro-Wilk, en consideración con la muestra seleccionada fue menor a 50 personas (45). En ese sentido, el valor de significancia fue mayor a 0,05, por lo que se consideró que los datos tienen una distribución no típica y se consideró como prueba estadística a utilizar Rho de Spearman.

Tabla 8*Prueba de relación entre gestión de capital de trabajo y liquidez*

		Gestión de capital de trabajo		Liquidez
Rho de Spearman	Gestión de capital de trabajo	Coeficiente de correlación	1,000	,878**
		Sig. (bilateral)	.	,000
		N	45	45
	Liquidez	Coeficiente de correlación	,878**	1,000
		Sig. (bilateral)	,000	.
		N	45	45

A partir de lo presentado en la tabla 8, se precisa los descubrimientos del análisis estadístico de Rho de Spearman, donde con el p valor de 0,000 se alcanzó la aceptación de la hipótesis general: La relación entre la gestión de capital de trabajo y la liquidez en la empresa Aceitunas Festy S.A.C, 2022, es significativa. Asimismo, el coeficiente de vinculación de ,878 demuestra que la relación es positiva considerable.

V. DISCUSIÓN

Después de presentar los resultados inferenciales relacionados con cada objetivo se realiza la discusión de los resultados con otras investigaciones, para lograr ello se emplearon cuestionarios y el software estadístico SPSS V. 27. En ese sentido se buscó identificar la interrelación entre que hay en las variables de gestión de capital de trabajo y la liquidez, en la cual con un p valor de 0,000 se logró aceptar la hipótesis general: la relación entre la gestión de capital de trabajo y la liquidez en la entidad Aceitunas Festy S.A.C, 2022, es significativa. Además el coeficiente de correlación de ,878 demuestra que la relación es positiva considerable. Estos hallazgos disienten con el análisis efectuado por Ulloa & Díaz (2021), quienes llegaron a la conclusión que hay una correlación entre el pago de impuestos y la liquidez, debido a que se alcanzó un grado de significancia estadística con un p valor igual a 0.000. Por otro lado, Morshed (2020), sostiene que el manejo de fondos de trabajo se trata de un conjunto de diligencias destinadas a mantener la moderación entre los activos y pasivos de una organización.

De igual modo, la investigación reveló una fuerte correlación positiva entre el control de efectivo y la liquidez en la empresa Aceitunas Festy S.A.C durante el año 2022. Esta conclusión se basa en los resultados de la prueba estadística de Rho de Spearman, donde se obtuvo un p-valor de 0.000, lo que permitió aceptar la hipótesis específica planteada. Además, el coeficiente de correlación de 0.816 indica que la relación entre el control de efectivo y la liquidez es significativa y considerablemente positiva. Estos hechos divergen el estudio elaborado por Arreola et al. (2019), infirieron que la entidad cuenta con un índice de liquidez corriente de \$2.64 y una tasa de rentabilidad neta del 65%, además de poseer un capital de inversión de \$800.00. De tal modo, la entidad tiene la obligación de cumplir con sus obligaciones tributarias, ya que el incumplimiento puede resultar en multas y perjudicar tanto la liquidez como la rentabilidad de la organización. Por otro lado, Apaza (2020), señala que el control del efectivo son diligencias encaminadas a gestionar y supervisar el flujo de efectivo de la entidad y establecer reglas adecuadas para el uso o asignación estratégica de los recursos de efectivo con la finalidad de capitalizar

oportunidades ventajosas.

Asimismo, el objetivo principal fue analizar la conexión entre el control de las cuentas por cobrar y la liquidez en la empresa Aceitunas Festy S.A.C durante el año 2022. Mediante el uso de la prueba estadística de Rho de Spearman, se obtuvieron resultados que respaldaron la hipótesis específica planteada. El p-valor de 0.000 permitió aceptar dicha hipótesis, confirmando así la existencia de una relación significativa entre el control de las cuentas por cobrar y la liquidez en la empresa mencionada. Además el coeficiente de correlación de ,787 demuestra que la relación es positiva considerable. Estos resultados son similares al estudio realizado por Avila et al. (2019), los cuales concluyeron que la liquidez de la es baja y su utilidad bruta tiende a ser baja, lo cual implica que la compañía estaría en condiciones de desafiar una situación crítica para satisfacer sus compromisos financieros de pago de deudas a externos. Mientras que el estudio de Mantilla & Huanca (2020), llegaron a concluir que existe un grado de correlación fuerte de Pearson, entre la medida de la unidad de cobranzas y créditos de la organización para efectuar puntualmente su compromiso efectivo con terceros en un corto periodo, sin influir en sus metas financieras propuestas ($r=828$; $p=,000$). Por lo tanto, cuanto menos tiempo se tarde en cobrar los créditos pendientes, aumentará la frecuencia de rotación de los mismos. En lo referente a las cuentas por cobrar de acuerdo con Apaza (2020) son actividades que posibilitan garantizar el pago completo de las ventas a crédito realizadas a los compradores.

También, el objetivo fue determinar la conexión entre el control de inventario y la liquidez en la empresa Aceitunas Festy S.A.C durante el año 2022. Mediante el análisis estadístico utilizando la prueba de correlación de Rho de Spearman, se obtuvieron resultados que respaldaron la hipótesis específica planteada. El p-valor de 0.000 permitió aceptar dicha hipótesis, lo que indica que existe una relación significativa entre el control de inventario y la liquidez en la entidad mencionada. Además el coeficiente de correlación de ,854 demuestra que la relación es positiva considerable. Dichos resultados contrastan, la investigación realizada por Rojas (2020), quien resolvió que en relación a la liquidez actual, se ha comprobado que

la corporación es financieramente estable, y además, se ha registrado un total de ventas de S/ 24,409.00 durante el año 2017, lo que evidencia su cabida para utilizar su activo corriente. Por lo tanto, se puede afirmar que hay una conexión clara entre ambas variables analizadas en este estudio.

Además, se buscó determinar la relación entre las fuentes de financiamiento y la liquidez. Donde, los resultados de la prueba estadística de Rho de Spearman, encontraron que con el p valor de 0,000 se logró aceptar la hipótesis específica: La relación entre las fuentes de financiamiento y la liquidez en la empresa Aceitunas Festy S.A.C, 2022, es significativa. Además el coeficiente de correlación de ,477 demuestra que la relación es positiva media. Estos resultados se oponen al estudio de Pizzán et al. (2021), aquellos que arribaron a la síntesis de que la entidad ha sufrido un impacto negativo por la pandemia y presenta una situación financiera delicada que requiere ser abordada. Con base en la prueba ácida, se pudo determinar que cada uno de los pasivos de corto plazo de la empresa tiene S/2.33 y S/1.29 respectivamente, resultando en un saldo de efectivo líquido de 1.51 en 2019, que disminuye a 0.87 en 2020. En síntesis, durante la pandemia, los negocios tienen un efecto importante en la solvencia

Finalmente, se buscó determinar la relación entre las cuentas por pagar y la liquidez, debido a que los resultados de la prueba estadística de Rho de Spearman, permitieron afirmar que con el p valor de 0,000, se logró aceptar la hipótesis específica: La relación entre las cuentas por pagar y la liquidez en la empresa Aceitunas Festy S.A.C, 2022, es significativa. Además el coeficiente de correlación de ,787 demuestra que la relación es positiva considerable. Estos hallazgos no concuerdan con el trabajo de Pedraza & Saucedo (2019), aquellos que encontraron que el retraso en los pagos de los créditos otorgados excede los límites establecidos, lo que resulta en un aumento de los intereses de la empresa, alcanzando una cantidad de S/ 85,500. En cuanto a la liquidez de la entidad, se sitúa entre 0.80 y 0.93, lo que implica por cada sol de deuda, tiene entre 0.80 y 0.93 centavos para cubrir sus obligaciones financieras. Sin embargo, esta cifra está por

debajo de la unidad, lo que indica que la liquidez corriente no es satisfactoria. Así, la ineficaz administración de capital de la compañía ha afectado de forma directa a la solvencia, provocando morosidad en el pago de deudas y dificultades en la compra de bienes.

VI. CONCLUSIONES

1. La conexión entre la administración del capital de trabajo y la liquidez, fue positiva considerable gracias al coeficiente de correlación fue ,878, asimismo, se aceptó la hipótesis general de que existe una relación significativa entre la gestión de capital de trabajo y la liquidez en la empresa Aceitunas Festy S.A.C, 2022, es significativa, debido a que el p valor fue igual a 0,000.
2. La relación entre el manejo de efectivo y la liquidez fue notablemente positiva considerable, con un coeficiente de correlación que fue igual a ,816, por otra parte, se aceptó la hipótesis específica que hay una relación entre el control de efectivo y la liquidez en la empresa Aceitunas Festy S.A.C, 2022, es significativa, pues el valor de sig. bilateral resultó igual a 0,000.
3. La relación entre el control de las cuentas por cobrar y la liquidez fue positiva considerable, debido a que el coeficiente de correlación fue igual a ,787 y con el p valor de 0,000 se logró aceptar la hipótesis específica: La relación entre el control de las cuentas por cobrar y la liquidez en la empresa Aceitunas Festy S.A.C, 2022, es significativa.
4. La relación entre la inspección del inventario y la solvencia fue efectiva considerable ya que el valor de coeficiente de correlación fue ,854, además se evidenció que con el p valor de 0,000 se logró aceptar una teoría concreta: La correlación entre la observación del inventario y la liquidez en la empresa Aceitunas Festy S.A.C, 2022, es significativa.
5. El vínculo entre los principios de invertir y la liquidez fue eficiente media, debido a que el coeficiente de correlación fue ,477. Asimismo, que con el p valor de 0,000 se logró aceptar la hipótesis específica: La concordancia entre las fuentes de respaldos y la fluidez en la empresa Aceitunas Festy S.A.C, 2022, es significativa.

VII. RECOMENDACIONES

Al responsable de la administración de la corporación, considerar los resultados de esta investigación para tomar mejores decisiones en la prolongación de las actividades de la empresa mejorando la gestión del capital de trabajo y obteniendo la liquidez esperada.

Al gerente de la empresa Aceitunas Festy S.A.C., capacitar al personal en temas contables relacionados al efectivo y el control e implementar un sistema para verificar los ingresos y salida de efectivo.

Al director de la empresa, establecer políticas de cobranza a sus clientes y que estas sean accesibles para que puedan cumplir con el pago.

Al gerente de la empresa en estudio, debe poseer de un control para realizar el inventario de la mercadería periódicamente con el fin de evitar pérdidas o compras innecesarias.

El líder de la empresa analiza los préstamos de diferentes entidades financieras, con el fin de tomar en cuenta aquel que tiene la valoración de intereses más bajos a partir de la cantidad de préstamo obtenido.

El contador de la empresa debe priorizar las cuentas por pagar a partir del efectivo con el que cuenta, ya que ello permite que la empresa pueda acceder a nuevos préstamos y ayuda a tener un mejor indicador de liquidez.

REFERENCIAS

- Abdulnafea, A.-Z., Nashat, A., & Qasim, A. (2021). The effect of working capital management and credit management policy on Jordanian banks' financial performance. *Banks and Bank Systems*, 16(4), 229–239. [https://doi.org/10.21511/bbs.16\(4\).2021.19](https://doi.org/10.21511/bbs.16(4).2021.19)
- Alvarez, M. (2018). Metodos de analisis financiero. *Actualidad empresarial*, 1(392), 1-2.
- Apaza, M. (2020). *Análisis financiero para la toma de decisiones*. Lima: Instituto Pacífico.
- Apaza, M., & Barrantes, E. (2020). *Administración financiera*. Pacífico Editores.
- Arbaiza, L. (2019). *Cómo elaborar una tesis de grado*. Esan Ediciones.
- Arias, J. (2020). *Técnicas e instrumentos de investigación científica* (Primera ed.). Lima: Enfoques Consulting E.I.R.L. Obtenido de https://repositorio.concytec.gob.pe/bitstream/20.500.12390/2238/1/AriasGonzales_TecnicasElInstrumentosDeInvestigacion_libro.pdf
- Arreola, J., Fong, C., & Gaytán, J. (2019). El capital de trabajo y el financiamiento en las Pymes: Basado en un estudio bibliométrico. *Los Retos de la Competitividad ante la Industria*, 13(1), 1722–1734. <https://www.riico.net/index.php/riico/article/view/1878>
- Avila, N., Gil, R., & Duque, Á. (2019). Gestión de las cuentas por cobrar y su incidencia en la liquidez. *Revista Observatorio de la Economía Latinoamericana*, 2(5), 1–13. <https://www.eumed.net/rev/oel/2019/04/gestion-cuentas-cobrar.html>
- Barreto, N. (2020). Financial analysis: substantial factor for decision making in a business sector company. *Revista Scielo*, 12(3), 129-134. Obtenido de <http://scielo.sld.cu/pdf/rus/v12n3/2218-3620-rus-12-03-129.pdf>
- Correa, J., & Correa, D. (2021). Importance of the cash flow statement for sustainable financial management. *Revista de la Universidad de Antioquia*, 22(1), 1-15. Obtenido de [https://revistas.javeriana.edu.co/files-articulos/CC/22%20\(2021\)/383667957014/index.html](https://revistas.javeriana.edu.co/files-articulos/CC/22%20(2021)/383667957014/index.html)
- Doria, C. (2019). Las obligaciones financieras como mecanismo de financiación de las empresas en el departamento de córdoba. Años 2005-2014. *Revista de la*

- Universidad de Córdoba.*, 1(16), 91-104. Obtenido de [ddiazbarbosa-document-1-16.pdf](#)
- Duque, G., Espinoza, O., González, K., & Sigüencia, A. (2019). Influencia de la administración del capital de trabajo en la rentabilidad empresarial. *Innova Research Journal*, 4(3), 1–17. <https://doi.org/10.33890/INNOVA.V4.N3.1.2019.1060>
- Fernández, J. (2018). *Administración financiera*. USTA. <https://repository.usta.edu.co/bitstream/handle/11634/15410/Obracompleta.2018Fernandezjose.pdf?sequence=1&isAllowed=y>
- Feria, H., Matilla, M., & Mantecón, S. (2020). The interview and the survey: ¿Methods or techniques of the empirical inquiry? *Revista dialnet*, 11(3), 62-79. Obtenido de <https://dialnet.unirioja.es/descarga/articulo/7692391.pdf>
- Ferro, J. (2021). *Apuntes de Gestión financiera para opositores*. https://books.google.com.pe/books?id=1ps3EAAAQBAJ&dq=gestión+financiera&source=gbs_navlinks_s
- Fuentes-Doria, D., Toscano-Hernández, A., Malvaceda-Espinoza, E., Díaz, J., & Díaz, L. (2020). *Metodología de la investigación*. Editorial Universidad Pontificia Bolivariana.
- Flores, J. (2020). *Análisis financiero para contadores y su incidencia en la NIIF*. Lima: Instituto Pacífico.
- García, A. (2018). *Teoría y metodología de la investigación científica* (1ª ed.). ESIC Editorial.
- Guamán, C., Bonilla, S., & Moreno, V. (2020). Impact of cash flow on financial decisions of service stations. *Revista Arbitrada Interdisciplinaria KOINONIA*, 5(4), 1-31. Obtenido de <https://dialnet.unirioja.es/descarga/articulo/7608927.pdf>
- Guerrero, Y., Huamán, K., & Vallejos, J. (2021). Gestión de capital de trabajo y la toma de decisiones en la empresa alba mayo S.R.L, Moyobamba - 2021. *Ciencia Latina*, 5(6), 14931–14953. <https://ciencialatina.org/index.php/cienciala/article/view/1447/2004>
- Hernández, J., Hernández, L., & Hernández, A. (2022). Inference of working capital in business development. *TecnoHumanismo. Revista Científica*, 2(2), 98-116.

Obtenido de <https://dialnet.unirioja.es/descarga/articulo/8326414.pdf>

- Kabuye, F., Kato, J., Akugizibwe, I., & Bugambiro, N. (2019). Internal control systems, working capital management and financial performance of supermarkets. *Cogent Business and Management*, 6(1), 1–18. <https://doi.org/10.1080/23311975.2019.1573524/FORMAT/EPUB>
- Mantilla, J., & Huanca, B. (2020). Cuentas por cobrar y liquidez en una empresa de servicios. *SCIÉND0*, 23(4), 259–263. <https://doi.org/10.17268/SCIENDO.2020.030>
- Marcillo, C., Aguilar, C., & Gutiérrez, N. (2021). Financial analysis: a key tool for management decision making. *Revista digital publisher*, 6(3), 87-106. Obtenido de https://www.593dp.com/index.php/593_Digital_Publisher/article/download/544/671/4911
- Mohammad, A. (2020). The Impact of Working Capital Management on Financial Performance: Evidence from Jordan. *International Journal of Academic Research in Accounting*, 10(1), 308–315. <https://doi.org/10.6007/IJARAFMS/v10-i1/7196>
- Morshed, A. (2020). Role of working capital management in profitability considering the connection between accounting and finance. *Asian Journal of Accounting Research*, 5(2), 257–267. <https://doi.org/10.1108/AJAR-04-2020-0023/FULL/PDF>
- Ñaupas, H., Valdivia, M., Palacios, J., & Romero, H. (2018). Metodología de la investigación cuantitativa-cualitativa y redacción de la tesis (5a ed.). Ediciones de la U.
- Nuñez, M. (2020). Análisis de la liquidez en una empresa. *Oikos Polis*, 2(3), 1–31. http://www.scielo.org.bo/pdf/rlces/v6n2/v6n2_a03.pdf
- Pakdel, M., & Ashrafi, M. (2019). Relationship between Working Capital Management and the Performance of Firm in Different Business Cycles. *Dutch Journal of Finance and Management*, 3(1), 1–7. <https://www.djfm-journal.com/download/relationship-between-working-capital-management-and-the-performance-of-firm-in-different-business-5874.pdf>

- Pedraza, J., & Saucedo, E. (2019). Administración del capital de trabajo y su incidencia en la liquidez de la empresa Autoservicios la Caserita E.I.R.L. Tarapoto, 2017 [Universidad César Vallejo]. <https://repositorio.ucv.edu.pe/handle/20.500.12692/86717>
- Pizzán, S., Torres, H., & Villafuerte, A. (2021). Actividades empresariales y liquidez en tiempos de COVID-19, estudio de caso de una empresa de servicios (2019-2020). *Sapienza: International Journal of Interdisciplinary Studies*, 2(3), 32–44. <https://doi.org/10.51798/SIJIS.V2I3.121>
- Pozzo, M., Borgobello, A., & Pierella, M. (2019). Using questionnaires in research on university: analysis of experiences with a situated perspective. *Revista Relmecs*, 8(2), 1-15. Obtenido de <https://core.ac.uk/download/pdf/199292138.pdf>
- Reschiwati, R., Syahdina, A., & Handayani, S. (2020). Effect of liquidity, profitability, and size of companies on firm value. *Utopía y Praxis Latinoamericana*, 25(6), 325–332. <https://doi.org/10.5281/zenodo.3987632>
- Rojas, N. (2020). IGV justo y la liquidez en una empresa de servicios, Lima 2017. *INNOVA Research Journal*, 5(1), 129–137. <https://doi.org/10.33890/INNOVA.V5.N1.2020.1020>
- Tapia, E., Reina, B., & Duque, Á. (2019). Análisis financiero de las cuentas por cobrar y su afectación. *Revista Observatorio de la Economía Latinoamericana*, 1(1). <https://www.eumed.net/rev/oel/2019/01/cuentas-cobrar-liquidez.html>
- Tareq, A., Mohammad, A., & Mohammed, O. (2021). The Relationship between Working Capital Management and Financial Performance: Evidence from Jordan*. *Journal of Asian Finance*, 8(6), 713–0720. <https://doi.org/10.13106/jafeb.2021.vol8.no6.0713>
- Templar, Simon. (2019). Supply chain management accounting : Managing profitability, working capital and asset utilization (Simón Templar (ed.)). https://books.google.com.pe/books?id=wu2ODwAAQBAJ&dq=working+capital&source=gbs_navlinks_s
- Ulloa, C., & Díaz, P. (2021). El impuesto a la renta y su incidencia en la liquidez de las pequeñas y medianas empresas del cantón la maná. *Ciencia Latina Revista*

Científica Multidisciplinar, 5(6), 12786–12803.
https://doi.org/10.37811/CL_RCM.V5I6.1283

Vásquez, C., Choquecahua, N., & Caycho, R. (2021). Análisis comparativo de liquidez y endeudamiento, en las empresas azucareras del Perú. *Espí-ritu Emprendedor TES*, 5(2), 55–75. <https://doi.org/10.33970/eetes.v5.n2.2021.256>

Zambrano, F., Sánchez, M., & Correa, S. (2021). Análisis de rentabilidad, endeudamiento y liquidez de microempresas en Ecuador. *Retos*, 11(22), 236–249. <https://doi.org/10.17163/ret.n22.2021.03>

ANEXOS

Matriz de operacionalización de variables

Variables	Definición conceptual	Definición operacional	Dimensiones	Indicadores	Escala
Gestión de capital de trabajo	La administración de los recursos financieros necesarios para el funcionamiento de la empresa durante un ciclo productivo hasta la recuperación de las ventas efectuadas, se conoce como gestión de capital de trabajo. Este proceso implica la toma de decisiones respecto al manejo de los fondos en un período de tiempo corto (Apaza, 2020)	La evaluación del capital de trabajo se realiza mediante el cuestionario, las cuales permiten la evaluación de sus diversas dimensiones tales como los objetivos, el control del efectivo y las cuentas por cobrar, el control del inventario y las fuentes de financiamiento.	Control del efectivo	-Saldo disponible -Cobro en efectivo -Pagos en efectivo	Ordinal
			Control de cuentas por cobrar	-Ventas a crédito -Políticas de créditos	
			Control del inventario	-Cantidad de inventario -Costo de mantenimiento	
			Fuentes de financiación	-Línea de crédito -Crédito comercial -Factoring -Préstamos a corto plazo	
			Cuentas por pagar	-Importes adeudados a proveedores. -Promedio de pagos.	
Liquidez	Se puede definir como la habilidad de un activo para ser convertido en efectivo en un plazo breve de tiempo, lo que permite a la empresa cumplir con sus obligaciones de manera oportuna y lograr un desempeño óptimo (Marcillo, Aguilar, & Gutiérrez, 2021)	Se lleva a cabo una evaluación de la liquidez a través de cuestionario que contempla las diferentes dimensiones que la componen, tales como el capital neto de trabajo, la Liquidez corriente, Liquidez rápido y la prueba defensiva.	Capital neto de trabajo	-Activo corriente -Pasivo corriente	Ordinal
			Liquidez corriente	-Activos corriente -Pasivo corriente	
			Liquidez rápida	-Activo corriente -Inventario -Pasivo corriente	
			Prueba defensiva	-Efectivo en caja y bancos -Pasivo corriente	

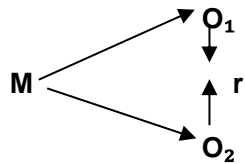
Matriz de consistencia

Título: Gestión de capital de trabajo y su relación en la liquidez de la empresa Aceitunas Festy S.A.C.

Formulación del problema	Objetivos	Hipótesis	Técnica e Instrumentos
<p>Problema general ¿Cuál es la relación entre la gestión de capital de trabajo y la liquidez en la empresa Aceitunas Festy S.A.C, 2022?</p> <p>Problemas específicos: ¿Cuál es la relación entre el control de efectivo y la liquidez? ¿Cuál es la relación entre el control de las cuentas por cobrar y la liquidez? ¿Cuál es la relación entre el control de inventario y la liquidez? ¿Cuál es la relación entre las fuentes de financiamiento y la liquidez? ¿Cuál es la relación entre las cuentas por pagar y la liquidez?</p>	<p>Objetivo general Determinar la relación entre la gestión de capital de trabajo en la liquidez en la empresa Aceitunas Festy S.A.C, 2022</p> <p>Objetivos específicos Determinar la relación entre el control de efectivo y la liquidez. Identificar la relación entre el control de las cuentas por cobrar y la liquidez. Determinar la relación entre el control de inventario y la liquidez. Identificar la relación entre las fuentes de financiamiento y la liquidez. Analizar la relación entre las cuentas por pagar y la liquidez.</p>	<p>Hipótesis general La relación entre la gestión de capital de trabajo y la liquidez en la empresa Aceitunas Festy S.A.C, 2022, es significativa.</p> <p>Hipótesis específicas La relación entre el control de efectivo y la liquidez, es significativa. La relación entre el control de las cuentas por cobrar y la liquidez, es significativa. La relación entre el control de inventario y la liquidez, es significativa. La relación entre las fuentes de financiamiento y la liquidez, es significativa. La relación entre las cuentas por pagar y la liquidez, es significativa.</p>	<p>Técnica Encuesta, análisis documental</p> <p>Instrumentos Cuestionario y guía de análisis documental</p>
Diseño de investigación	Población y muestra	Variables y dimensiones	

El estudio de investigación será Aplicado con diseño No Experimental, correlacional de corte transversal.

Esquema:



Donde:

M = Muestra

O₁ = Capital de trabajo

O₂ = Liquidez de la empresa

r = Relación

Población

Por los colaboradores y la información financiera de la empresa Aceitunas Festy S.A.C.

Muestra

La muestra estuvo conformada por los 45 trabajadores de la Empresa Aceitunas Festy S.A.C. y los estados financieros del periodo 2021 y 2022.

Variab les	Dimensio nes	Indicadores
Capital de trabajo	Control del efectivo	-Saldo disponible -Cobro en efectivo -Pagos en efectivo
	Control de cuentas por cobrar	-Ventas a crédito -Políticas de créditos
	Control del inventario	-Cantidad de inventario -Costo de mantenimiento
	Fuentes de financiación	-Línea de crédito -Crédito comercial -Factoring -Préstamos a corto plazo
	Cuentas por pagar	-Importes adeudados a proveedores. -Promedio de pagos.
Liquidez	Capital neto de trabajo	-Activo corriente -Pasivo corriente
	Liquidez corriente	-Activos corriente -Pasivo corriente
	Liquidez rápido	-Activo corriente -Inventario -Pasivo corriente
	Prueba defensiva	-Efectivo en caja y bancos -Pasivo corriente

Instrumentos de recolección de datos

Cuestionario – Gestión de capital de trabajo

El presente instrumento tiene como finalidad conocer la gestión de capital de trabajo en la empresa Aceitunas Festy S.A.C., por lo cual se le solicita su participación colocando la alternativa que considere conveniente según la escala del instrumento.

Instrucciones: Marcar con un aspa (X) la alternativa que usted crea conveniente.

Consentimiento informado: Acepta participar en el trabajo de investigación por medio de la aplicación del instrumento: Sí () No ()

Escala del instrumento				
Nunca (1)	Casi nunca (2)	A veces (3)	Casi siempre (4)	Siempre (5)

DIMENSIONES	Criterios a evaluar	VALORES DE ESCALA				
		NUNCA	CASI NUNCA	A VECES	CASI SIEMPRE	SIEMPRE
		1	2	3	4	5
Control de efectivo	¿Cree usted que el procedimiento que ejecuta o realiza la empresa para conocer o determinar el saldo del disponible en caja es el adecuado?					
	¿Considera que los instrumentos o medios que utiliza la empresa para efectuar el cobro de efectivo a sus clientes, funcionan siempre?					
	¿La empresa utilizar documentación o instrumentos parara vigilar o controlar el pago en efectivo a sus proveedores?					
	¿Cree usted que el personal está capacitado para registrar los cobros en efectivo de las deudas por parte de los clientes?					
	¿Cree usted que la empresa mantiene su efectivo disponible para pagar a sus proveedores?					
Control de cuentas por cobrar	¿Considera que los medios o instrumentos que maneja o utiliza la empresa para conocer a sus clientes que pagan puntualmente u oportunamente, funcionan?					
	La empresa maneja adecuadamente sus políticas de créditos para ofrecer o brindar facilidades de pago a sus clientes?					
	¿Cree usted que las reglas, condiciones o escenarios de crédito que emplea la empresa a fin de obtener dinero para el pago de sus					

	obligaciones son adecuados?					
	¿Considera que tácticas o estrategias que realiza la empresa para vender a créditos le permite recuperar rápidamente su efectivo?					
Control de inventario	¿La empresa maneja adecuadamente sus estrategias para conocer la cantidad de inventario con el que cuenta?					
	¿Cree usted que el responsable del costo de mantenimiento de las existencias en la empresa, tiene experiencia en su área?					
Fuentes de financiamiento	¿Cree usted que la empresa evalúa con anticipación en que entidad financiera solicitar una línea de crédito?					
	¿Los requisitos solicitan las entidades del sector financiero para brindar u ofrecer un crédito comercial a la empresa son accesibles?					
	Los requisitos que solicitan las entidades financieras para brindar el factoring a la empresa, son engorrosos?					
	Considera que los criterios para determinan los préstamos a corto plazo por parte de las entidades financieras son fáciles?					
Cuentas por pagar	Cree usted que la empresa mantiene actualizado la lista de sus proveedores?					
	Cree usted que la empresa establece una programación para el pago a sus proveedores					
	La empresa maneja un cálculo para promediar el pago de las compras de la mercadería					
	La empresa registra todas las deudas pendientes con sus proveedores.					

Gracias por completar el cuestionario.

Cuestionario - liquidez

El presente instrumento tiene como finalidad conocer la liquidez de la empresa Aceitunas Festy S.A.C. por lo cual se le solicita su participación colocando la alternativa que considere conveniente según la escala del instrumento.

Instrucciones: Marcar con un aspa (X) la alternativa que usted crea conveniente.

Consentimiento informado: Acepta participar en el trabajo de investigación por medio de la aplicación del instrumento: Sí () No ()

Escala del instrumento				
Nunca (1)	Casi nunca (2)	A veces (3)	Casi siempre (4)	Siempre (5)

Dimensiones	Criterios a evaluar	VALORES DE ESCALA				
		Nunca	Casi Nunca	A Veces	Casi Siempre	Siempre
		1	2	3	4	5
Capital neto de trabajo	Cree usted que el activo corriente con el que cuenta la empresa, ayuda al pago de sus obligaciones.					
	Cree usted que la empresa cumple con sus obligaciones al largo plazo					
Liquidez corriente	El efectivo y las existencias de la empresa le ayudan a cumplir con sus deudas pendientes.					
	La empresa realiza el pago de todas sus obligaciones en menos de un año.					
	Considera que la empresa cumple con sus metas de ingreso de efectivo mensualmente.					
Liquidez rápida	La empresa maneja adecuadamente, sus activos líquidos.					
	La empresa aplica métodos de evaluación de existencias para conocer su inventario.					
	La empresa evalúa el pasivo corriente de cada periodo					
Prueba defensiva	La empresa realiza mantiene actualizado la cuenta de efectivo en caja y bancos					
	Se destina de manera adecuada el efectivo disponible con el que cuenta la empresa					
	La empresa cumple con el pago de sus obligaciones tributarias en caso de tenerlas.					

Gracias por completar el cuestionario

Guía de análisis documental

El instrumento tiene como objetivo o finalidad de hacer conocer el índice de liquidez, con el fin de medir la variable de estudio, por lo cual la información será obtenida de los estados financieros de los periodos 2021 y 2022 de la empresa Aceitunas Festy S.A.C. A continuación, se exponen los principales ítems a ser llenados:

Ratios	Cálculo		Periodo		Var.
			Resultado		
	Fórmula	Montos	2021	2022	%
Capital neto de trabajo	Activo corriente – Pasivo corriente				
Ratio corriente	$\frac{\text{Activo corriente}}{\text{Pasivo corriente}}$				
Ratio rápido	$\frac{\text{Activo corriente} - \text{Inventario}}{\text{Pasivo corriente}}$				
Prueba defensiva	$\frac{\text{Efectivo en caja y banco}}{\text{Pasivo corriente}}$				

Resultados complementarios
ESTADO DE SITUACION FINANCIERA
DE LA EMPRESA ACEITUNAS FESTY S.A.C.
AL 31 DE DICIEMBRE DE 2021 Y 2022
(EXPRESADO EN SOLES)

ACTIVO	2021	2022	PASIVO Y PATRIMONIO	2021	2022
ACTIVO CORRIENTE			PASIVO CORRIENTE		
Caja y Bancos	42,219.00	24,830.00	Tributos y aportes al sist. Pensi. y salud por pagar	1,359.00	745.00
Cuenta por cobrar diversas - terceros	912.00	20,179.00	Cuentas por pagar a los accionistas, socios	494,047.00	494,047.00
Existencias	1,131,752.00	1,106,132.00	TOTAL PASIVO CORRIENTE	495,406.00	494,792.00
Gastos Pagados por Anticipado	2,537.00	409.00			
TOTAL ACTIVO CORRIENTE	1,177,420.00	1,151,550.00	PASIVO NO CORRIENTE		
			Obligaciones financieras	1,454,948.00	1,621,721.00
ACTIVO NO CORRIENTE			TOTAL PASIVO NO CORRIENTE	1,454,948.00	1,621,721.00
Inmuebles, Maquinaria y Equipo	1,329,892.00	1,329,892.00	TOTAL PASIVO	1,950,354.00	2,116,513.00
Depreciación acumulada	-107,745.00	-182,490.00			
Activo diferido	175,974.00	238,000.00	PATRIMONIO NETO		
TOTAL ACTIVO NO CORRIENTE	1,398,121.00	1,385,402.00	Capital	70,016.00	564,907.00
			capital adicional positivo	274,892.00	0.00
			Resultados Acumulados	190,187.00	180,279.00
			Resultado del ejercicio	90,092.00	-324,747.00
			TOTAL PATRIMONIO NETO	625,187.00	420,439.00
TOTAL ACTIVO	2,575,541.00	2,536,952.00	TOTAL PASIVO Y PATRIMONIO NETO	2,575,541.00	2,536,952.00

Se analiza los índices de liquidez, obtenidos por la empresa Aceitunas Festy S.A.C. a partir de la información financiera de los periodos 2021 y 2022.

Tabla 9

Ratio corriente

Ratio corriente	2021		2022		Variación
Activo corriente	1,177,420.00	2.38	1,151,550.00	2.33	-0.05
Pasivo corriente	495,406.00		494,792.00		

Interpretación

Según la tabla 9, se muestra los índices de ratio corriente, en la cual se evidencia que por cada sol de deuda con el que cuenta la empresa, para el año 2021, posee 2.38 en su activo líquido que le permite hacer frente a sus obligaciones en un corto plazo, mientras que en el año 2022, cuenta con 2.33 soles en su activo circulante, lo que demuestra que existe una variación negativa de 0.05.

Tabla 10

Ratio rápido

Ratio rápido	2021		2022		Variación
Activo corriente - inventario	45,668.00	0.0922	45,418.00	0.0918	-0.0004
Pasivo corriente	495,406.00		494,792.00		

Interpretación

Según la tabla 10, se observa los resultados del índice de ratio rápido, donde la empresa por cada sol de pasivo corriente en el año 2021, tiene 0.0922 de activo corriente disminuyendo el inventario para hacer frente a sus pasivos (deuda con terceros), mientras que en el año 2022 este indicador muestra que cuenta con 0.0918 soles de activo corriente, encontrándose una variación negativa de 0.0004.

Tabla 11

Prueba defensiva

Prueba defensiva	2021		2022		Variación
Efectivo en caja y bancos	42,219.00	0.09	24,830.00	0.05	-0.04
Pasivo corriente	495,406.00		494,792.00		

Interpretación

Según la tabla 11, se muestra el resultado de la prueba defensiva, en la cual la empresa Aceitunas Festy S.A.C., para el año 2021 por cada sol de deuda que tiene registrado, la empresa cuenta con 0.09 de efectivo en caja y bancos para hacer frente a sus deudas a corto plazo, sin embargo, para el periodo 2022, el indicador fue 0.05, evidenciando una diferencia negativa de 0.04.

Tabla 12

Capital neto de trabajo

Capital neto de trabajo	2021	2022	Variación
Activo corriente - Pasivo corriente	682,014.00	656,758.00	-25,256.00

Interpretación

En la tabla 12, se muestra los resultados del indicador capital neto de trabajo, donde luego de obtener los datos, se pudo determinar que para el año 2021 la empresa cuenta con S/ 682,014.00 en sus activos luego de realizar el pago de sus pasivos corrientes, no obstante en el año 2022, tuvo S/ 656,758.00 luego de cubrir sus pasivos corrientes, encontrándose una variación negativa de S/25,256.00

INFORME DE OPINIÓN SOBRE INSTRUMENTO DE INVESTIGACIÓN CIENTÍFICA

I. DATOS GENERALES

Apellidos y nombres del experto: Dr. Jhon Bautista Fasabi
 Institución donde labora : Universidad César Vallejo
 Especialidad : Doctor en Gestión Pública y Gobernabilidad
 Instrumento de evaluación : Cuestionario de Gestión de Capital de Trabajo
 Autor (s) del instrumento (s): Pedro Antonio Navarro García / Sandra Barrera Angulo

II. ASPECTOS DE VALIDACIÓN

MUY DEFICIENTE (1) DEFICIENTE (2) ACEPTABLE (3) BUENA (4) EXCELENTE (5)

CRITERIOS	INDICADORES	1	2	3	4	5
CLARIDAD	Los ítems están redactados con lenguaje apropiado y libre de ambigüedades acorde con los sujetos muestrales.				X	
OBJETIVIDAD	Las instrucciones y los ítems del instrumento permiten recoger la información objetiva sobre la variable, en todas sus dimensiones en indicadores conceptuales y operacionales.					X
ACTUALIDAD	El instrumento demuestra vigencia acorde con el conocimiento científico, tecnológico, innovación y legal inherente a la variable: Gestión de Capital de Trabajo				X	
ORGANIZACIÓN	Los ítems del instrumento reflejan organicidad lógica entre la definición operacional y conceptual respecto a la variable, de manera que permiten hacer inferencias en función a las hipótesis, problema y objetivos de la investigación.					X
SUFICIENCIA	Los ítems del instrumento son suficientes en cantidad y calidad acorde con la variable, dimensiones e indicadores.				X	
INTENCIONALIDAD	Los ítems del instrumento son coherentes con el tipo de investigación y responden a los objetivos, hipótesis y variable de estudio: Gestión de Capital de Trabajo					X
CONSISTENCIA	La información que se recoja a través de los ítems del instrumento, permitirá analizar, describir y explicar la realidad, motivo de la investigación.				X	
COHERENCIA	Los ítems del instrumento expresan relación con los indicadores de cada dimensión de la variable: Gestión de Capital de Trabajo					X
METODOLOGÍA	La relación entre la técnica y el instrumento propuestos responden al propósito de la investigación, desarrollo tecnológico e innovación.				X	
PERTINENCIA	La redacción de los ítems concuerda con la escala valorativa del instrumento.					X
PUNTAJE TOTAL		45				

(Nota: Tener en cuenta que el instrumento es válido cuando se tiene un puntaje mínimo de 41 "Excelente"; sin embargo, un puntaje menor al anterior se considera al instrumento no válido ni aplicable)

III. OPINIÓN DE APLICABILIDAD

PROMEDIO DE VALORACIÓN:

4.5

Tarapoto, 16 de Mayo de 2023



Sello personal y firma

INFORME DE OPINIÓN SOBRE INSTRUMENTO DE INVESTIGACIÓN CIENTÍFICA

I. DATOS GENERALES

Apellidos y nombres del experto: Dr. Jhon Bautista Fasabi Institución
donde labora : Universidad César Vallejo
Especialidad : Doctor en Gestión Pública y Gobernabilidad
Instrumento de evaluación : Cuestionario de Liquidez
Autor (s) del instrumento (s): Pedro Antonio Navarro García / Sandra Barrera Angulo

II. ASPECTOS DE VALIDACIÓN

MUY DEFICIENTE (1) DEFICIENTE (2) ACEPTABLE (3) BUENA (4) EXCELENTE (5)

CRITERIOS	INDICADORES	1	2	3	4	5
CLARIDAD	Los ítems están redactados con lenguaje apropiado y libre de ambigüedades acorde con los sujetos muestrales.				X	
OBJETIVIDAD	Las instrucciones y los ítems del instrumento permiten recoger la información objetiva sobre la variable, en todas sus dimensiones en indicadores conceptuales y operacionales.					X
ACTUALIDAD	El instrumento demuestra vigencia acorde con el conocimiento científico, tecnológico, innovación y legal inherente a la variable: Liquidez				X	
ORGANIZACIÓN	Los ítems del instrumento reflejan organicidad lógica entre la definición operacional y conceptual respecto a la variable, de manera que permiten hacer inferencias en función a las hipótesis, problema y objetivos de la investigación.					X
SUFICIENCIA	Los ítems del instrumento son suficientes en cantidad y calidad acorde con la variable, dimensiones e indicadores.				X	
INTENCIONALIDAD	Los ítems del instrumento son coherentes con el tipo de investigación y responden a los objetivos, hipótesis y variable de estudio: Liquidez .					X
CONSISTENCIA	La información que se recoja a través de los ítems del instrumento, permitirá analizar, describir y explicar la realidad, motivo de la investigación.				X	
COHERENCIA	Los ítems del instrumento expresan relación con los indicadores de cada dimensión de la variable: Liquidez					X
METODOLOGÍA	La relación entre la técnica y el instrumento propuestos responden al propósito de la investigación, desarrollo tecnológico e innovación.				X	
PERTINENCIA	La redacción de los ítems concuerda con la escala valorativa del instrumento.					X
PUNTAJE TOTAL		45				

(Nota: Tener en cuenta que el instrumento es válido cuando se tiene un puntaje mínimo de 41 "Excelente"; sin embargo, un puntaje menor al anterior se considera al instrumento no válido ni aplicable)

IV. OPINIÓN DE APLICABILIDAD

PROMEDIO DE VALORACIÓN:

4.5

Tarapoto, 16 de Mayo de 2023



Dr. Jhon Bautista Fasabi
Contador Público
Mat: 18-881
Doctor en Gestión
Pública y Gobernabilidad

Sello personal y firma

CONSTANCIA

VALIDACIÓN DE INSTRUMENTOS DE INVESTIGACIÓN

Por la presente se deja constancia de haber revisado los instrumentos de investigación para ser utilizados en la investigación, cuyo título es: "Gestión de capital de trabajo y su relación en la liquidez de la empresa Aceitunas Festy S.A.C, 2022.", de los autores Navarro García, Pedro Antonio y Barrera Angulo, Sandra Sujhey, estudiantes de la escuela profesional de contabilidad de la universidad César Vallejo, filial Tarapoto.

Dichos instrumentos serán aplicados a una muestra representativa de 45 trabajadores del proceso de investigación, que serán aplicados en el mes de Mayo del 2023

Las observaciones realizadas han sido levantadas por el autor, quedando finalmente aprobadas. Por lo tanto, cuenta con la validez y confiabilidad correspondiente considerando las variables del trabajo de investigación.

Se extiende la presente constancia a solicitud del interesado(a) para los fines que considere pertinentes.



Dr. Jhon Bautista Fasabi
Contador Público
Mat: 18-821
Doctor en Gestión
Pública y Gobernabilidad

Dr. Jhon Bautista Fasabi
DNI N°: 42050675

INFORME DE OPINIÓN SOBRE INSTRUMENTO DE INVESTIGACIÓN CIENTÍFICA

I. DATOS GENERALES

Apellidos y nombres del experto: Mg. Juana Ysabel Saldaña Saavedra
Institución donde labora : Universidad César Vallejo
Especialidad : Maestro en Gestión Pública
Instrumento de evaluación : Cuestionario de Gestión de Capital de Trabajo
Autor (s) del instrumento (s): Pedro Antonio Navarro García / Sandra Barrera Angulo

II. ASPECTOS DE VALIDACIÓN

MUY DEFICIENTE (1) DEFICIENTE (2) ACEPTABLE (3) BUENA (4) EXCELENTE (5)


CRITERIOS	INDICADORES	1	2	3	4	5
CLARIDAD	Los ítems están redactados con lenguaje apropiado y libre de ambigüedades acorde con los sujetos muestrales.					5
OBJETIVIDAD	Las instrucciones y los ítems del instrumento permiten recoger la información objetiva sobre la variable, en todas sus dimensiones en indicadores conceptuales y operacionales.					5
ACTUALIDAD	El instrumento demuestra vigencia acorde con el conocimiento científico, tecnológico, innovación y legal inherente a la variable: Gestión de Capital de Trabajo					5
ORGANIZACIÓN	Los ítems del instrumento reflejan organicidad lógica entre la definición operacional y conceptual respecto a la variable, de manera que permiten hacer inferencias en función a las hipótesis, problema y objetivos de la investigación.					5
SUFICIENCIA	Los ítems del instrumento son suficientes en cantidad y calidad acorde con la variable, dimensiones e indicadores.				4	
INTENCIONALIDAD	Los ítems del instrumento son coherentes con el tipo de investigación y responden a los objetivos, hipótesis y variable de estudio: Gestión de Capital de Trabajo					5
CONSISTENCIA	La información que se recoja a través de los ítems del instrumento, permitirá analizar, describir y explicar la realidad, motivo de la investigación.				4	
COHERENCIA	Los ítems del instrumento expresan relación con los indicadores de cada dimensión de la variable: Gestión de Capital de Trabajo					5
METODOLOGÍA	La relación entre la técnica y el instrumento propuestos responden al propósito de la investigación, desarrollo tecnológico e innovación.				4	
PERTINENCIA	La redacción de los ítems concuerda con la escala valorativa del instrumento.				4	
PUNTAJE TOTAL						46

(Nota: Tener en cuenta que el instrumento es válido cuando se tiene un puntaje mínimo de 41 "Excelente"; sin embargo, un puntaje menor al anterior se considera al instrumento no válido ni aplicable)

I. OPINIÓN DE APLICABILIDAD

PROMEDIO DE VALORACIÓN: 4.6

Tarapoto, 16 de Mayo de 2023


Mg. CPC. Juana Ysabel Saldaña Saavedra
Mat. N°6782

Sello personal y firma

INFORME DE OPINIÓN SOBRE INSTRUMENTO DE INVESTIGACIÓN CIENTÍFICA

II. DATOS GENERALES

Apellidos y nombres del experto: Mg. Juana Ysabel Saldaña Saavedra
Institución donde labora : Universidad César Vallejo
Especialidad : Maestro en Gestión Pública
Instrumento de evaluación : Cuestionario de Liquidez
Autor (s) del instrumento (s) : Pedro Antonio Navarro García / Sandra Barrera Angulo

II. ASPECTOS DE VALIDACIÓN

MUY DEFICIENTE (1) DEFICIENTE (2) ACEPTABLE (3) BUENA (4) EXCELENTE (5)

CRITERIOS	INDICADORES	1	2	3	4	5
CLARIDAD	Los ítems están redactados con lenguaje apropiado y libre de ambigüedades acorde con los sujetos muestrales.					5
OBJETIVIDAD	Las instrucciones y los ítems del instrumento permiten recoger la información objetiva sobre la variable, en todas sus dimensiones en indicadores conceptuales y operacionales.					5
ACTUALIDAD	El instrumento demuestra vigencia acorde con el conocimiento científico, tecnológico, innovación y legal inherente a la variable: Liquidez					5
ORGANIZACIÓN	Los ítems del instrumento reflejan organicidad lógica entre la definición operacional y conceptual respecto a la variable, de manera que permiten hacer inferencias en función a las hipótesis, problema y objetivos de la investigación.					5
SUFICIENCIA	Los ítems del instrumento son suficientes en cantidad y calidad acorde con la variable, dimensiones e indicadores.				4	
INTENCIONALIDAD	Los ítems del instrumento son coherentes con el tipo de investigación y responden a los objetivos, hipótesis y variable de estudio: Liquidez .					5
CONSISTENCIA	La información que se recoja a través de los ítems del instrumento, permitirá analizar, describir y explicar la realidad, motivo de la investigación.				4	
COHERENCIA	Los ítems del instrumento expresan relación con los indicadores de cada dimensión de la variable: Liquidez					5
METODOLOGÍA	La relación entre la técnica y el instrumento propuestos responden al propósito de la investigación, desarrollo tecnológico e innovación.				4	
PERTINENCIA	La redacción de los ítems concuerda con la escala valorativa del instrumento.				4	
PUNTAJE TOTAL						46


(Nota: Tener en cuenta que el instrumento es válido cuando se tiene un puntaje mínimo de 41 "Excelente"; sin embargo, un puntaje menor al anterior se considera al instrumento no válido ni aplicable)

III. OPINIÓN DE APLICABILIDAD

PROMEDIO DE VALORACIÓN:

4.6

Tarapoto, 16 de Mayo de 2023


Mg. CPC. Juana Ysabel Saldaña Saavedra
Mat. N° 6782

Sello personal y firma

CONSTANCIA

VALIDACIÓN DE INSTRUMENTOS DE INVESTIGACIÓN

Por la presente se deja constancia de haber revisado los instrumentos de investigación para ser utilizados en la investigación, cuyo título es: "Gestión de capital de trabajo y su relación en la liquidez de la empresa Aceitunas Festy S.A.C, 2022.", de los autores Navarro García, Pedro Antonio y Barrera Angulo, Sandra Sujhey, estudiantes de la escuela profesional de contabilidad de la universidad César Vallejo, filial Tarapoto.

Dichos instrumentos serán aplicados a una muestra representativa de 45 trabajadores del proceso de investigación, que serán aplicados en el mes de Mayo del 2023.

Las observaciones realizadas han sido levantadas por el autor, quedando finalmente aprobadas. Por lo tanto, cuenta con la validez y confiabilidad correspondiente considerando las variables del trabajo de investigación.

Se extiende la presente constancia a solicitud del interesado(a) para los fines que considere pertinentes.



Mg. Juana Ysabel Saldaña Saavedra

DNI N°: 18099865

Autorización de uso de información de empresa.



ACEITUNAS FESTY S.A.C

AUTORIZACIÓN DE USO DE INFORMACIÓN DE EMPRESA

Yo Jose Manuel Chero Ramon, identificado con DNI 41598367, en mi calidad de Gerente general del área de gerencia de la empresa Aceitunas Festy S.A.C. con R.U.C. N° 20600216181, ubicada en la ciudad de Yurimaguas.

OTORGO LA AUTORIZACIÓN,


A la señorita Sandra Sujhey Barrera Angulo *Identificada con DNI N° 75530703* y el señor Pedro Antonio Navarro García identificado con DNI N° 70618879 de la Carrera profesional Contabilidad.

Con la finalidad de que pueda desarrollar su Informe estadístico, Trabajo de Investigación, Tesis para optar el Título Profesional.

Publique los resultados de la investigación en el repositorio institucional de la UCV.


Mantener en reserva el nombre o cualquier distintivo de la empresa; o

Mencionar el nombre de la empresa.


ACEITUNAS FESTY S.A.C.
Representante Legal
(Firma y sello)
José Manuel Chero Ramón -
GERENTE

Firma y sello del Representante Legal
DNI: 41598367

El Estudiante declara que los datos emitidos en esta carta y en el Trabajo de Investigación, en la Tesis son auténticos. En caso de comprobarse la falsedad de datos, el Estudiante será sometido al inicio del procedimiento disciplinario correspondiente; asimismo, asumirá toda la responsabilidad ante posibles acciones legales que la empresa, otorgante de información, pueda ejecutar.



Firma del estudiante
DNI:70618879



Firma del estudiante
DNI:75530703

Carta que se solicita uso autorización de información de la entidad.

Yurimaguas, 10 de Abril de 2023

Señor (a):

APELLIDOS Y NOMBRES: José Manuel Chero Ramon

CARGO: Gerente general

NOMBRE DE LA EMPRESA: Aceitunas Festy S.A.C

Presente.-

Es grato dirigirme a usted para saludarlo, y a la vez manifestarle que dentro de mi formación académica en la experiencia curricular de investigación del IV ciclo, se contempla la realización de una investigación con fines netamente académicos /de obtención de mi título profesional al finalizar mi carrera.


En tal sentido, considerando la relevancia de su organización, solicito su colaboración, para que pueda realizar mi investigación en su representada y obtener la información necesaria para poder desarrollar la investigación titulada: "**Gestión de capital de trabajo y su relación con la liquidez de la Empresa Aceitunas Festy S.A.C., 2022**".

En dicha investigación me comprometo a mantener en reserva el nombre o cualquier distintivo de la empresa, salvo que se crea a bien su socialización.

Se adjunta la carta de autorización de uso de información y publicación, en caso que se considere la aceptación de esta solicitud para ser llenada por el representante de la empresa.

Agradeciéndole anticipadamente por vuestro apoyo en favor de mi formación profesional, hago propicia la oportunidad para expresar las muestras de mi especial consideración.

Atentamente,



Firma del estudiante
DNI:70618879
Pedro Antonio Navarro García



Firma del estudiante
DNI:75530703
Sandra Sujhey Barrera Angulo



ACEITUNAS FESTY SAC.
Representante Legal
(firma y sello)
José Manuel Chero Ramón -
GERENTE



UNIVERSIDAD CÉSAR VALLEJO

**FACULTAD DE CIENCIAS EMPRESARIALES
ESCUELA PROFESIONAL DE CONTABILIDAD**

Declaratoria de Autenticidad del Asesor

Yo, AMASIFUEN REATEGUI MANUEL, docente de la FACULTAD DE CIENCIAS EMPRESARIALES de la escuela profesional de CONTABILIDAD de la UNIVERSIDAD CÉSAR VALLEJO SAC - TARAPOTO, asesor de Tesis titulada: "Gestión de capital de trabajo y su relación con la liquidez de la

Empresa Aceitunas Festy S.A.C., 2022", cuyos autores son NAVARRO GARCIA PEDRO ANTONIO, BARRERA ANGULO SANDRA SUJHEY, constato que la investigación tiene un índice de similitud de 18.00%, verificable en el reporte de originalidad del programa Turnitin, el cual ha sido realizado sin filtros, ni exclusiones.

He revisado dicho reporte y concluyo que cada una de las coincidencias detectadas no constituyen plagio. A mi leal saber y entender la Tesis cumple con todas las normas para el uso de citas y referencias establecidas por la Universidad César Vallejo.

En tal sentido, asumo la responsabilidad que corresponda ante cualquier falsedad, ocultamiento u omisión tanto de los documentos como de información aportada, por lo cual me someto a lo dispuesto en las normas académicas vigentes de la Universidad César Vallejo.

TARAPOTO, 17 de Julio del 2023

Apellidos y Nombres del Asesor:	Firma
AMASIFUEN REATEGUI MANUEL DNI: 45295390 ORCID: 0000-0002-0587-4060	Firmado electrónicamente por: MAMASIFUENRE el 17-07-2023 20:13:26

Código documento Trilce: TRI - 0597373