



UNIVERSIDAD CÉSAR VALLEJO

FACULTAD DE CIENCIAS EMPRESARIALES

ESCUELA PROFESIONAL DE CONTABILIDAD

Análisis financiero y su influencia en la toma de decisiones del
Colegio de Enfermeros, Áncash Costa, 2022

TESIS PARA OBTENER EL TÍTULO PROFESIONAL DE:

Contador Público

AUTORAS:

Anticona Oruro, Katherine Miluska (orcid.org/0000-0002-5859-7570)
Cabanillas Tirado, Jackeline Marisol (orcid.org/0000-0001-7874-9853)

ASESOR:

Mg. Aguilar Salinas, Rafael Jacobo (orcid.org/0000-0003-3079-4182)

LÍNEA DE INVESTIGACIÓN:

Finanzas

LÍNEA DE RESPONSABILIDAD SOCIAL UNIVERSITARIA:

Desarrollo económico, empleo y emprendimiento

CHIMBOTE – PERÚ

2023

DEDICATORIA

Dedicamos este trabajo a Dios, por darnos la fortaleza, sabiduría y permitirnos llegar a esta etapa de formación profesional.

A nuestros padres por ser nuestra inspiración y apoyarnos incondicionalmente durante nuestra carrera universitaria.

A nuestros asesores, por brindarnos su enseñanza y guiarnos durante el transcurso de nuestra tesis.

AGRADECIMIENTO

Expresamos un sincero agradecimiento a nuestros docentes de los últimos ciclos por su orientación constante, cuyos conocimientos ayudaron a convertir nuestro trabajo en una contribución significativa en el campo de estudio.

También agradecer de manera especial al Colegio de Enfermeros de Áncash Costa por permitirnos realizar el presente estudio y brindarnos la información necesaria.

ÍNDICE DE CONTENIDOS

DEDICATORIA.....	ii
AGRADECIMIENTO.....	iii
DECLARATORIA DE AUTENTICIDAD DEL ASESOR	iv
DECLARATORIA DE ORIGINALIDAD DE LOS AUTORES	v
RESUMEN.....	x
ABSTRACT	xi
I. INTRODUCCIÓN	1
II. MARCO TEÓRICO.....	4
III. METODOLOGÍA.....	12
3.1. Tipo y diseño de investigación	12
3.2. Variables y operacionalización	13
3.3. Población, muestra y muestreo	14
3.4. Técnicas e instrumentos de recolección de datos.....	17
3.5. Procedimientos.....	18
3.6. Método de análisis de datos	18
3.7. Aspectos éticos	19
IV. RESULTADOS.....	20
V. DISCUSIÓN	44
VI. CONCLUSIONES	51
VII. RECOMENDACIONES.....	53
REFERENCIAS.....	54
ANEXOS	

ÍNDICE DE TABLAS

Tabla 1. <i>Distribución de la población del Colegio de Enfermeros Áncash Costa.</i>	15
Tabla 2. <i>Análisis Horizontal del Estado de Situación Financiera del año 2022.</i> ...	20
Tabla 3. <i>Análisis Horizontal del Estado de Resultados del año 2022.</i>	22
Tabla 4. <i>Análisis Vertical del Estado de Situación Financiera del año 2022.</i>	24
Tabla 5. <i>Análisis Vertical del Estado de Resultado del año 2022.</i>	26
Tabla 6. <i>Ingresos suficientes para cumplir con las obligaciones mensuales del Colegio</i>	28
Tabla 7. <i>Gestiones para que el índice de enfermeros inhábiles no aumente.</i>	29
Tabla 8. <i>Número de enfermeros inhábiles en periodos de actividades festivas 2021 y 2022.</i>	29
Tabla 9. <i>Razón corriente periodo 2022.</i>	30
Tabla 10. <i>Razón de Efectivo periodo 2022.</i>	30
Tabla 11. <i>Uso de fuentes de financiamiento internas para realizar operaciones.</i> ..	31
Tabla 12. <i>Ingresos propios del Colegio de Enfermeros año 2021 y 2022.</i>	32
Tabla 13. <i>Uso de fuentes de financiamiento externas.</i>	33
Tabla 14. <i>Manera de generar otros ingresos propios del Colegio de Enfermeros</i>	33
Tabla 15. <i>Otros ingresos propios del Colegio de Enfermeros año 2021.</i>	34
Tabla 16. <i>Otros ingresos propios del Colegio de Enfermeros año 2022.</i>	34
Tabla 17. <i>Acciones para tomar frente a un problema de liquidez que enfrente el Colegio</i>	35
Tabla 18. <i>Razón de Deuda del periodo 2022.</i>	36
Tabla 19. <i>Inversión en construcción y/o remodelación de infraestructura</i>	37
Tabla 20. <i>Adquisición de nuevos activos (equipos y muebles)</i>	37
Tabla 21. <i>Compra de inmueble, maquinaria y equipo</i>	38
Tabla 22. <i>Inversión en programas de actualización profesional para miembros de la orden</i>	39

Tabla 23. <i>Comunicación de las inversiones al área de contabilidad.....</i>	39
Tabla 24. <i>Evaluación previa de la solvencia para realizar inversiones.</i>	40
Tabla 25. <i>Aprobación de las inversiones propuestas en reunión ordinaria.....</i>	41

ÍNDICE DE FIGURAS

Figura 1. <i>Diseño de investigación</i>	13
--	----

RESUMEN

La presente investigación tuvo como objetivo determinar la influencia del análisis financiero en la toma de decisiones del Colegio de Enfermeros de Áncash Costa, 2022.

Respecto a la metodología de la investigación, tuvo un diseño de estudio cuantitativo, de tipo básica y no experimental debido a que no hubo manipulación de variables, del mismo modo fue de tipo transversal, descriptivo correlacional.

La población y muestra del estudio estuvo conformada por el Estado de Situación Financiera y Estado de Resultados de los años 2021 y 2022, y los cinco miembros directivos, utilizando el análisis documental y cuestionario para la recolección de la información.

Se obtuvo como resultados un incremento de la cuenta caja y bancos, disminución en el pasivo corriente, incremento de los ingresos y utilidad del ejercicio 2022, así como un ratio de liquidez corriente de 8.48, ratio de efectivo de 5.74 y una razón de deuda de 0.45.

Por ende, se llegó a la conclusión que el análisis financiero influye en la toma de decisiones del Colegio de Enfermeros de Áncash Costa, 2022, por lo que se aceptó la hipótesis de investigación y se rechazó la hipótesis nula.

Palabras clave: Análisis financiero, toma de decisiones, métodos porcentuales, ratio de liquidez, ratio de solvencia.

ABSTRACT

The objective of this research is to determine the influence of financial analysis on the decision-making of the College of Nurses of Áncash Costa, 2022.

Regarding the research methodology, it had a quantitative study design, basic and non-experimental because there was no manipulation of variables, in the same way it was cross-sectional, descriptive, correlational.

The population and sample of the study were made up of the Statement of Financial Situation and Income Statement for the years 2021 and 2022, and the five management members, using documentary analysis and questionnaire to collect the information.

The results were an increase in the cash and bank account, a decrease in current liabilities, an increase in income and profit for the year 2022, as well as a current liquidity ratio of 8.48, a cash ratio of 5.74 and a debt ratio of 0.45.

Therefore, the conclusion was reached that the financial analysis influences the decision-making of the College of Nurses of Áncash Costa, 2022, so the alternative hypothesis is accepted and the null hypothesis is rejected.

Keywords: Financial analysis, Decision making, Percentage methods, Liquidity ratio, Solvency ratio.

I. INTRODUCCIÓN

En el tiempo actual, las organizaciones se han vuelto más competitivas y cambiantes, siendo pocas las que continúan con sus operaciones, debido a que gran parte consideran que el realizar un análisis financiero a través de métodos no tiene implicancia para tomar decisiones, sólo se centran en ver si cuentan con disponibilidad de dinero, pero no se preocupan en desarrollar un minucioso análisis de sus Estados Financieros que les proporcione enterarse sobre la verdadera situación de la entidad.

En el ámbito internacional, el crecimiento mundial está pasando por una desaceleración, en el 2021 fue 6.0%, en el 2022 fue 3.2% y para este periodo 2023 se pronostica a 2.7%, debido a la elevada inflación, crisis del costo de vida, invasión Rusia a Ucrania, nuevas alertas sanitarias o una reaparición del coronavirus y la dureza de las condiciones financieras que podría llevar a un sobreendeudamiento en los mercados, todo ello repercute en un bajo desarrollo que no se ha reflejado desde el 2001. Una recesión en el crecimiento genera riesgos para la estabilidad financiera (Fondo Monetario Internacional, 2022).

A nivel nacional, en los seis meses últimos las medianas empresas presentaron un endeudamiento financiero superior a S/300 mil, mientras que sus ventas eran inferiores a los S/20 millones. Estas empresas no cuentan con eficientes sistemas financieros y contables que les permitan manejar escenarios adversos, viéndose reflejado en sus altos índices de morosidad siendo el sector comercio y de servicios los que presentaron mayor ratio moroso alcanzando un 16.5% y 13.9% respectivamente (Banco Central de Reserva del Perú, 2022).

Ante lo mencionado, se evidenció ciertas falencias en sus partidas y resultados contables del Colegio de Enfermeros de Áncash Costa, donde presentó en sus estados financieros para el año 2021 un déficit de S/33,630.00, mientras que para el año 2022 ha venido recuperándose obteniendo una utilidad de S/49,793.00, donde aparentemente se podría decir que estuvo operando bien, sin embargo, sigue arrastrando de años anteriores deudas en sus pasivos, así como aumento en el valor de las cuentas de reclamaciones de terceros, dinero congelado pendiente de cobro, así como de algunos gastos excesivos. Todo ello tendría que

ser motivo de análisis con utilización de herramientas financieras que brinden datos precisos a la junta directiva para que tomen decisiones acertadas de mejora y sobre todo conocer las condiciones reales en las que se encuentra la institución, y no valerse solo de informes que sólo reflejan la disponibilidad de dinero.

El análisis financiero sirve como una herramienta eficiente que se efectúa en cualquier organización en base a los Estados Financieros, el cual, permite conocer la posición de la entidad, con la finalidad de determinar decisiones óptimas (Barreto, 2020).

Asimismo, es fundamental realizar un análisis a los Estados Financieros, porque detalla el estado de la organización en un determinado ejercicio, mide las capacidades que posee para obtener ganancias y la información brindada es de utilidad para tomar decisiones financieras, con respecto a solicitar financiación e inversión (Calderón et al., 2021).

La elección de una decisión es un proceso complejo muy fundamental que está conformado por actividades y pasos, derivando desde el planteamiento de un problema que requiere ser solucionado, hasta la obtención de una meta (Litvaj & Stancekova, 2015).

En cuanto a las decisiones financieras es el resultado de escoger variadas opciones en conformidad con fuentes de inversión y financiamiento, lo cual, debe ser acordado en base a un previo análisis, con el fin de que los propósitos establecidos se realicen (Huarhua, 2019).

Es por ello, que se planteó como problema general, ¿Cómo influye el análisis financiero en la toma de decisiones del Colegio de Enfermeros, Áncash Costa, 2022?, y como problemas específicos: I) ¿Cuál es la influencia de los métodos porcentuales en la toma de decisiones financieras del Colegio de Enfermeros, Áncash Costa, 2022?; II) ¿Cómo influye el ratio de liquidez en la toma de decisiones financieras del Colegio de Enfermeros, Áncash Costa, 2022?; y III) ¿Cómo influye el ratio de solvencia en la toma de decisiones de inversión del Colegio de Enfermeros, Áncash Costa, 2022?.

El presente estudio se justifica bajo los siguientes criterios, desde la perspectiva metodológica proporcionará información confiable con la utilización de instrumentos de investigación para futuros estudios, desde el punto práctico porque mejorará la manera de evaluación e interpretación y así la gerencia tome decisiones basadas en indicadores y resultados, desde el punto teórico se reafirmará los conocimientos previos sobre la utilización de indicadores y los diversos métodos de análisis existentes, herramientas que apoyan a tomar decisiones, y desde el punto de vista social porque contribuirá a que el colegio cumpla con sus funciones y deberes, sobre todo hacer gestiones en beneficio de sus agremiados teniendo como base resultados óptimos y reales, consecuencia de un buen análisis financiero.

Como objetivo general de investigación se planteó: Determinar la influencia del análisis financiero en la toma de decisiones del Colegio de Enfermeros, Áncash Costa, 2022; y como objetivos específicos: I) Analizar la influencia de los métodos porcentuales en la toma de decisiones financieras del Colegio de Enfermeros, Áncash Costa, 2022; II) Evaluar la influencia del ratio de liquidez en la toma de decisiones financieras del Colegio de Enfermeros, Áncash Costa, 2022; y III) Evaluar la influencia del ratio de solvencia en la toma de decisiones de inversión del Colegio de Enfermeros, Áncash Costa, 2022.

La hipótesis de trabajo en la investigación será: H_i . Existe influencia del análisis financiero en la toma de decisiones del Colegio de Enfermeros, Áncash Costa, 2022; y como hipótesis nula: H_o . No existe influencia del análisis financiero en la toma de decisiones del Colegio de Enfermeros, Áncash Costa, 2022.

II. MARCO TEÓRICO

A nivel internacional, se han recopilado investigaciones previas al presente estudio, donde Sánchez (2011) en su tesis efectuada a la empresa Vilhalmotos en Ecuador, planteó como objetivo general analizar los recursos financieros empleados por la empresa que apoyen en las decisiones acertadas. La investigación fue de tipo descriptiva correlacional y utilizó la observación, la entrevista y encuesta para recabar información; por lo que llegó a la conclusión que es necesario el análisis a los estados financieros para conocer el estado en que se encuentra la empresa y sea la base de las decisiones tomadas, asimismo Vilhalmotos presentó un alto costo de su inventario de motocicletas, inconsistencias en sus procesos y falta de evaluaciones constantes.

Así mismo, Arrieta (2021) en su investigación en IPS Comfaguajira de Colombia, con el objetivo de determinar la incidencia del análisis financiero en la toma de decisiones para proponer estrategias. Su estudio fue no experimental, descriptivo transeccional, donde al aplicar este tipo de análisis concluyó lo siguiente: que para los años 2018 y 2019 la empresa obtuvo beneficios operativos y netos, así como la capacidad de pago sin tener la necesidad de un financiamiento externo, esta información del análisis realizado sirvió para las decisiones gerenciales evidenciándose en la mejora y aumento económico del año 2019.

Por otro lado, Parrales et al. (2020) en su estudio a la empresa DITSBENT, plantearon como objetivo general, realizar un análisis de sus estados financieros con el fin de que la gerencia tome decisiones apropiadas. La metodología fue de tipo tanto cualitativa y cuantitativa, también fue explicativa, correlacional y, como técnicas utilizaron la entrevista y encuestas para la interpretación de resultados. Por lo cual concluyeron que la empresa no realiza una evaluación a través de indicadores y que al aplicarlos se evidenció una baja rentabilidad, por lo que gerencia debe tomar las medidas necesarias para evitar riesgos futuros.

En cuanto a los antecedentes nacionales, Vargas (2022) en su estudio, tuvo como objeto de investigación determinar la correlación que existe entre la situación financiera-económica y la toma de decisiones en un Colegio Profesional. La metodología utilizada fue cuantitativa, aplicada y no experimental, a una muestra

de 14 colaboradores. Como técnica se empleó el análisis documental y entrevista y de instrumento se utilizó el análisis de información financiera y guía de entrevista. Como resultado se indicó la conexión que hay entre las variables, donde se debe valorar los estados financieros para una mayor comprensión. Se concluye que, si se presenta una relación moderada entre las variables, por lo tanto, el Colegio debe mejorar sus procesos contables, ya que, si la posición financiera-económica es eficiente, mejorará la toma de decisiones y sus propósitos establecidos.

Del mismo modo, Huamán (2021) en su investigación, presentó el propósito de examinar la forma cómo repercute el análisis financiero en la selección de la decisión. Fue de tipo correlacional y no experimental, a una muestra conformada por las personas del área de Contabilidad. Como técnica utilizada fue la encuesta y en base al instrumento se empleó el cuestionario. Como resultado, en el año 2018 y 2017 el indicador de liquidez fue de 13.67% y 19.39%, interpretándose que se puede asumir las responsabilidades a un corto periodo. Se concluye que, es fundamental realizar un análisis financiero, porque permite a los gerentes comprender la situación financiera y económica utilizando las herramientas e indicadores financieros, siendo de gran beneficio porque repercute de forma beneficiosa en la toma de decisión.

Asimismo, el autor Siancas (2020) en su estudio, buscó determinar cómo el análisis a los estados financieros tiene incidencia al tomar decisiones. La metodología contó con un enfoque mixto, no experimental y correlacional, conformada por una muestra de 4 individuos que trabajan en la entidad. Como técnica empleada fue la encuesta y de instrumento se usó el cuestionario. Por ende, se demostró que, con respecto al índice de endeudamiento, el financiamiento de la organización es por medio de deudas a terceros siendo en 2017 de 59.98%, en 2018 de 65.29% y para el año 2019 de 57.61%, y en el ratio de rentabilidad, en los 3 años sus indicadores han descendido. Finalmente, se concluyó que los representantes toman decisiones sin tener presente los índices y herramientas del análisis financiero y esto ha conllevado a no tener una apropiada inversión, es por ello, que el análisis financiero repercute de manera relevante en la elección de las decisiones.

Respecto a las investigaciones realizadas en el ámbito local, Llauce y Molina (2022) en su estudio, presentó como objetivo establecer el vínculo que hay en análisis financiero y la elección de la decisión. El estudio siguió una metodología con enfoque mixta, descriptiva y no experimental, a una muestra conformada por 3 personas y por los documentos financieros de los 3 periodos. Aplicó como instrumentos la ficha de entrevista y ficha de análisis documental. Los resultados señalan el nivel de liquidez disminuyó de 0.71 en el año 2019 a 0.69 para el año 2020 y el nivel de endeudamiento incremento de 135% a 181% para el 2020. Por lo tanto, se concluyó que tales resultados, son ocasionados por erróneas decisiones del gerente, buscándose solucionar a través de nuevas fuentes de financiamiento.

Asimismo, Padilla (2022) en su tesis aplicada a la Corporación Favisa, plasmó el siguiente objetivo: determinar el análisis financiero como base para la toma de decisiones. La metodología fue de tipo aplicada, no experimental descriptivo, y en la cual concluyó que este análisis es un método óptimo para alcanzar el crecimiento y estabilidad en la empresa, sin embargo, no se ha estado realizando para la toma de decisiones y ello se evidenció en sus resultados como disminución de sus ventas, gastos operativos y rentabilidad.

De acuerdo con las bases teóricas revisadas, Flórez (2008) indica que la teoría financiera o finanzas ha tenido una gran evolución con el pasar de los siglos debido a la globalización y modernización. Desde un enfoque tradicional, la necesidad de adquisición de fondos, las decisiones de inversión, de gastos, de liquidez y solvencia se realizan en base a las tendencias de la teoría económica y a las políticas financieras que defina el mecanismo más eficiente para la obtención de fondos. Esta teoría trata de explicar la dinámica de la empresa a través de diversos modelos y criterios que contribuyen al tomar decisiones.

Al igual que Puerta et al. (2018) mencionan el análisis financiero desde dos enfoques, el sinérgico que acompaña al enfoque tradicional y se complementan con la recopilación, comparación e interpretación de información cualitativa, este tipo de información refiere que debe conocerse todo el entorno empresarial como características del sector, la coyuntura, el aspecto tributario, políticas contables entre otros que guardan relación con las cifras económicas de la entidad. Por ello

antes de realizar un análisis de los estados financieros se debe conocer la realidad del negocio tanto externa como interna.

Con respecto a la toma de decisiones, abarca las teorías prescriptivas, normativas y descriptivas, donde la primera, busca la manera en cómo las personas pueden seleccionar buenas decisiones llegando a considerar las restricciones establecidas por los procesos cognitivos, como segunda, tiene como propósito aprender la naturaleza formal de la decisión, llegando a buscar los procesos que tendrían que realizar para tomar óptimas decisiones, por último, la tercera conocida como prospectivas, tiene como objetivo describir los pasos que se realizan durante la toma de decisiones (Páez, 2015).

En base a las definiciones sobre las variables de estudio, el análisis financiero es definido por Macías (2022) como una evaluación a los estados financieros aplicando herramientas y técnicas financieras con la finalidad de tener una visión de la realidad de la empresa. Del mismo modo, Alarcón y Ulloa (2012) mencionan que en esta evaluación se obtendrán resultados, relaciones y medidas cuantitativas para conocer la situación de la empresa. También, Yindenaba (2017) refiere que estos métodos aplicados determinan la rentabilidad y estabilidad de una empresa que está enfrentando desafíos. Es recomendable también según lo que indica Ochoa y Toscano (2012) que estas técnicas financieras vayan acompañadas de métodos estadísticos que permitan su análisis e interpretación.

Según Osadchy et al. (2018) la valoración de los estados financieros viene hacer un proceso por el cual se examina la situación financiera actual y la anterior, así como el rendimiento de la organización.

Cobo et al. (2017) indican que cuando los estados financieros son revisados y analizados, incrementa la posibilidad de que las empresas dispongan de un acceso a crédito o tengan mejores condiciones de financiamiento. Lusztig y Schwab (1988) concreta que al comparar estados financieros la empresa podrá proponer cambios de mejora.

Según Apaza (2017) señala en cuanto a los Métodos Financieros lo siguiente: Tienen similitudes los enfoques de los métodos porcentuales, debido a

que las cantidades que se declaran se convierten en porcentajes, según como se detalla: el análisis horizontal está vinculado con las tendencias y variaciones de cada elemento de los estados financieros, por otro lado, el análisis vertical se orienta en mostrar cada cuenta como una proporción de un subconjunto o del total de registros de transacciones contables y financieras que ocurre en la empresa.

Respecto a las técnicas de análisis financiero, Fernández (2020) indica que el análisis vertical mide una partida en relación con el total, mientras que el análisis horizontal o también llamado de tendencias consiste en la comparación de los mismos rubros contables. Así, Porter y Norton (2015) mencionan que se pueden comparar resultados de varios periodos; y como Weygandt et al. (2014) refieren que el resultado es expresado en variaciones como cantidades y porcentajes.

El análisis de razones financieras juega un papel importante y necesario en el examen de la empresa. Donde, dicho análisis con respecto a la liquidez se puede utilizar para evaluar el desempeño de la empresa (Rashid, 2021).

Entre las principales razones financieras, Carlson (2022) menciona que el índice de liquidez responde a la interrogante de si una entidad puede cubrir sus obligaciones de deuda corrientes con sus activos corrientes, y el ratio de solvencia permiten al analista evaluar la posición del financiamiento de la deuda que usa la entidad para respaldar sus operaciones.

Hilario et al. (2020) indican que el uso correcto de los indicadores financieros ayuda a la gerencia a la toma de decisiones ya que por medio de la aplicación de las razones financieras se determina las necesidades y/o falencias que tiene la empresa y de esa manera se proponen diferentes soluciones para su buen funcionamiento y cumplimiento de objetivos; así como también de detectar informes financieros fraudulentos.

Barnes (2011) supone que son buenos indicadores del desempeño financiero y comercial de una empresa y que pueden ser utilizados para pronosticar el desempeño futuro. Capacidad predictiva de los números contables en el contexto del uso de razones financieras. Por otro lado, este tipo de análisis es dejado como una mera cuestión empírica y, como se ha demostrado, incluso entonces, no

examinada rigurosamente. Se dice también que ha habido pocos avances en el conocimiento sobre el uso de razones financieras, especialmente con los avances en el análisis metodológico y los supuestos de comportamiento en los que se basa.

Según la Norma Internacional de Contabilidad 1 (NIC 1) señala los criterios generales para la presentación de los estados financieros y pautas que determinan los requisitos mínimos para su estructura y contenido. Su finalidad es proporcionar principios primordiales para presentar los estados financieros, con el objetivo de aportar información integral y asegurar la comparación de los estados financieros en ejercicios anteriores de la misma entidad como con los de otras compañías.

En cuanto a las definiciones conceptuales de la segunda variable, Gardi et al. (2021) menciona que la toma de decisiones es un mecanismo que ayuda a la elección de una serie de alternativas, con el fin de esperar que dichas decisiones permitan alcanzar las metas trazadas por la empresa. También, Haefner et al. (2021) señala que su propósito está vinculado al hallazgo constante de mejores soluciones para el beneficio empresarial. Es decir, tomar decisiones trae consigo, determinar y establecer una extensa gama de alternativas de la situación donde se plantea y se desarrolla los problemas, por lo tanto, es indispensable entender e interpretar la situación donde se sitúa dichos sucesos (Castiblanco, 2013).

Asimismo, es importante porque permite evaluar una situación, para así seleccionar el camino correcto a seguir, ya que a diario los gerentes deciden en base a las diversas opciones para atraer resultados y optimizar el rendimiento de la organización (Garza et al., 2007).

Por otro lado, Fenyves et al. (2018) indican que la elección de una decisión basándose en pensamientos incorrectos, genera un incremento de los riesgos económicos, sin embargo, los Estados Financieros ayudan a disminuir los riesgos por medio de una toma de decisión determinada.

Existen tipos de decisiones tales como: decisiones de financiación, son aquellas que se toman para establecer la estructura financiera de la entidad, es decir fijar todas las fuentes que financian los activos, mientras que las decisiones de inversión, son aquellas que servirán para conocer el tamaño de la empresa, es

decir para que se alcance una gestión óptima es necesario conocer con qué activos cuenta la entidad y en la cual están inmersas también las decisiones de las políticas de liquidez, crédito e inventario, así como las de disposición de activos fijos (Gutiérrez, 2016).

Según Izar (2007) las decisiones financieras son el conjunto de actividades por el cual se efectúa un análisis de los estados financieros, con el propósito que se examine las opciones y consecutivamente tomar decisiones efectivas para proporcionar fuentes de financiamiento pertinentes para cumplir con los objetivos establecidos. Además, Eberhardt et al. (2017) menciona que la literatura con respecto a la elección de una decisión conductual ha indicado que los individuos normalmente presentan complicaciones para elegir alguna decisión financiera.

Por otro lado, Ríos (2021) indica que hay diversas fuentes de financiamiento, comenzando por el origen del dinero percibido podemos mencionar fuentes privadas y públicas, asimismo, la aportación de inversionistas privados por medio de diferentes maneras a la empresa. También, Lázaro y Pérez (2020) emplea como segunda fuente para sus activos, los préstamos bancarios y otros organismos. Asimismo, los riesgos de financiación están afectos a la cobertura de intereses, capacidad de la devolución, tipo de activo, plazo y desarrollo de la conformación del financiamiento (Pérez et al., 2015). Sin embargo, es importante componer actividades de control y prevención de riesgos en cada proceso, con el propósito de reconocer las situaciones de riesgos que puedan perjudicar a la rentabilidad, valor patrimonial y realización de los propósitos estratégicos de las organizaciones (Carrillo, 2021).

Las decisiones de inversión, según Zuca (2016) está relacionado con modernizar, mejorar los procesos, comprar maquinarias u otros activos, que sea primordial para la producción y comercialización de un servicio o bien que preste la organización, asimismo, para tomar este tipo de decisión es fundamental contar con una elevada rentabilidad. Además, al momento de tomar dichas decisiones, el inversionista se enfoca en temas principales como la seguridad y el beneficio potencial, también, cuando se refiere a las ganancias, la decisión se guía hacia la tasa de mejor rendimiento (Larranaga et al., 2016).

De acuerdo con Conde y Mendoza (2019) indican que los tipos de inversiones, está conformado por la inversión privada y pública, cada tipo presenta una naturaleza diferente, donde la privada puede plantearse como la suma de la inversión extranjera y local, en cambio, la pública proporciona y facilita la inversión privada al proporcionar infraestructura, que a la vez aumenta su rendimiento de capital.

III. METODOLOGÍA

3.1. Tipo y diseño de investigación

3.1.1. Tipo de investigación

La investigación fue de tipo básica, ya que su objetivo principal es generar un conocimiento nuevo para el incremento de teorías de determinadas ciencias. (Arias, 2006). En este caso, con la aplicación del análisis financiero se buscó conocer la incidencia que tiene en las decisiones del Colegio de Enfermeros.

Del mismo modo, fue de tipo cuantitativa, según Pita y Pértegas (2002) este tipo de investigación recoge datos cuantitativos de las variables y estudia la correlación de las mismas; en la presente investigación se evaluó la realidad financiera de la entidad a través de datos numéricos, de porcentajes e indicadores.

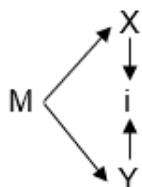
3.1.2. Diseño de investigación

El estudio fue no experimental, ya que no hubo manipulación de las variables, por el contrario, se estudió en su forma natural, observándose hechos ya existentes para posteriormente evaluar cómo el análisis financiero presenta influencia en la toma de decisiones del Colegio de Enfermeros (Hernández & Mendoza, 2018).

Asimismo, según García et al. (2019) fue de tipo transversal, debido a que se efectuó en un determinado tiempo; referente a nuestra investigación se realizó en base al periodo 2022. También fue descriptivo porque el estudio explicó el comportamiento de las dos variables con ayuda de ciertos criterios (Guevara et al., 2020). Además, fue correlacional, porque midió la influencia que existe entre las variables de estudio a través de instrumentos estadísticos (Hernández & Mendoza, 2018).

Figura 1.

Diseño de investigación



M: Estado de situación financiera y estado de resultados año 2021 y 2022, 5 directivos de la junta directiva del Colegio de Enfermeros Áncash Costa.

X: Análisis financiero.

Y: Toma de decisiones.

I: Influencia entre variables.

3.2. Variables y operacionalización

La investigación presentó dos variables de estudio:

- **Variable independiente: Análisis financiero**

- **Definición conceptual:** Proceso de evaluación a los estados financieros aplicando herramientas y técnicas financieras con la finalidad de tener una visión de la realidad de la empresa (Macias, 2022).
- **Definición operacional:** El análisis financiero se realiza empleando métodos como el análisis horizontal y vertical, así como el uso de indicadores aplicados a los estados financieros de la organización.
- **Dimensiones:**
 - a. Métodos porcentuales
 - b. Ratio de liquidez
 - c. Ratio de solvencia
- **Indicadores:**

Considerándose los siguientes indicadores para la dimensión primera:

 - Análisis horizontal
 - Análisis vertical

Para la segunda dimensión se consideró los siguientes indicadores:

- Razón corriente
- Razón de efectivo

Para la tercera dimensión se consideró los siguientes indicadores:

- Razón de deuda

- **Escala de medición:** Razón

- **Variable dependiente:** Toma de decisiones

- **Definición conceptual:** Es un mecanismo que ayuda a la elección de una serie de alternativas, con el fin de esperar que dichas decisiones permitan alcanzar las metas trazadas por la empresa (Gardi et al., 2021).

- **Definición operacional:** Es un proceso que consiste en determinar la mejor alternativa entre las distintas opciones para la solución de problemas, el cual, sirve para tomar decisiones de financiamiento e inversión.

- **Dimensiones:**

- a. Decisiones financieras
- b. Decisiones de inversión

- **Indicadores:**

Para la primera dimensión se consideró los siguientes indicadores:

- Fuentes de financiación
- Riesgo de financiamiento

Para la segunda dimensión se consideró los siguientes indicadores:

- Tipos de inversión
- Políticas de inversión

- **Escala de medición:** Nominal

3.3. Población, muestra, muestreo y unidad de análisis

3.3.1 Población

Según Arias et al. (2016) refiere que la población es un grupo limitado y accesible que presenta características similares y que cumplen ciertos criterios; pudiendo estar conformada por personas, animales, objetos, expedientes, organizaciones, etc.

La población del presente estudio fueron los estados financieros y directivos del Colegio de Enfermeros de la región Áncash Costa, el cual se definió por los siguientes criterios:

Criterios de inclusión:

- Estado de situación financiera y Estado de Resultados de los periodos 2021 y 2022.
- Cinco miembros de la junta directiva que desempeñen funciones y roles que involucren la toma de decisiones dentro del Colegio de Enfermeros.

Criterios de exclusión:

- Estado de cambios en el patrimonio neto, Estado de flujo de efectivo.
- Miembros de la orden, comités permanentes y personal administrativo que no tomen decisiones en el Colegio de Enfermeros.

Tabla 1.

Distribución de la población del Colegio de Enfermeros Áncash Costa.

Población	Cantidad	%
Estado de situación financiera 2021	1	11.11%
Estado de resultados 2021	1	11.11%
Estado de situación financiera 2022	1	11.11%
Estado de resultados 2022	1	11.11%
Directivos	5	55.56%
Total	9	100%

Nota. Elaborado por los autores

3.3.2 Muestra

Consiste en un subconjunto de la población con las mismas características, del cual se procedió a recolectar información y datos, siendo fundamental para un ahorro de recursos y tiempo (Hernández & Mendoza, 2018).

La muestra de nuestro estudio fue censal, porque según Orea (2020), esta representa el total de la población por ser una cantidad reducida, por consiguiente, la muestra estuvo conformada por el Estado de Situación Financiera y Estado de Resultados de los periodos 2021 y 2022 y, 5 miembros de la junta directiva del periodo 2021- 2024 del Colegio de Enfermeros de la región Áncash Costa.

3.3.4 Unidad de análisis

Unidad de análisis 1: Conformado por los Estados financieros del Colegio de Enfermeros de la región Áncash Costa, el cual, para la investigación solo nos centraremos en los siguientes:

- Estado Situación Financiera del año 2021 y 2022.
- Estado de Resultados del año 2021 y 2022.

La aplicación del análisis horizontal y vertical, así como de los ratios de liquidez y solvencia fue a los dos estados financieros mencionados del periodo 2022, y también abarcó el ejercicio 2021 como año base para la comparación, con la finalidad de analizar las variaciones de un periodo a otro, medir su comportamiento, la capacidad de cumplir con sus obligaciones a un corto periodo y si dispone de la capacidad de cancelar sus deberes.

Unidad de análisis 2: Fueron los Miembros de la Junta Directiva del Colegio de Enfermeros de Áncash Costa de la gestión 2021 -2024, a quienes se les aplicó el cuestionario como instrumento de estudio, el cual está integrado por:

- Decana regional.
- Secretaria regional.
- Tesorera regional.
- Vocal I regional.
- Vocal II regional.

3.4. Técnicas e instrumentos de recolección de datos

Se aplicó las siguientes técnicas e instrumentos:

Técnica 1: Análisis documental

Consiste en recopilar, examinar y extraer información relevante de una amplia variedad de documentos de acuerdo con la variable de estudio (Useche et al., 2019). Esta técnica sirvió para recopilar información de los Estados Financieros del Colegio de Enfermeros Áncash Costa, enfocándonos en el Estado de Situación Financiera y Estado de Resultados del periodo 2022, los cuales reflejan la situación tanto económica como financiera del Colegio.

Instrumento 1: Ficha de análisis documental

Instrumento donde se registró la información del estado de situación financiera y el estado de resultados fuente útil para evaluar el activo, pasivo, patrimonio, los ingresos y gastos.

Técnica 2: Encuesta

La técnica que se aplicó fue la encuesta, estando dirigida a 5 directivos del Colegio de Enfermeros, según López y Fachelli (2015) es empleada para recopilar datos sobre la variable de estudio, llevándose cabo por medio del cuestionario, con la finalidad de que se brinde la información respectiva para la investigación.

Instrumento 2: Cuestionario

El instrumento viene a ser el cuestionario, utilizándose para la variable toma de decisiones, según Arias (2020) constituye una serie de preguntas que el encuestado debe responder, formándose de forma simple que le permita contestar en un tiempo adecuado. Dicho instrumento fue aplicado a la decana, secretaria, tesorera, vocal I y vocal II, asimismo, cuenta con 12 preguntas formuladas, el cual, 6 interrogantes fueron en base a las decisiones financieras y las otras 6 preguntas más con relación a las decisiones de inversión, además, las alternativas de respuesta estuvieron compuestas por la escala de Likert.

Para manifestar la autenticidad de los instrumentos, se determinó por medio del juicio de 3 expertos, el cual permitió establecer que los instrumentos empleados

en el estudio serán suficientes para medir las variables de la investigación. Asimismo, se aplicó el coeficiente de V de Aiken para evaluar la medición del cuestionario en base a sus ítems, el cual, se optó por detallar el grado de congruencia de la estructura, de manera general como específica para cada pregunta, asignándole una puntuación de 1.00 a la herramienta sujeta a evaluación, asegurando que el instrumento contenga un alto nivel de validez y relevancia, dando como resultado una fuerte validez de contenido.

Además, se efectuó el análisis de confiabilidad del cuestionario, por medio de la fórmula del coeficiente alfa de Cronbach, donde se aplicó a una muestra de 2 directivos con características similares a las funciones que realizan, obteniéndose como resultado un valor de 0.80, el cual, se encontró dentro del rango de 0.72 a 0.99 quiere decir presentó una excelente confiabilidad, según Hernández et al. (2014) mientras dicho valor se aproxime a 1, presentará mayor confiabilidad en el instrumento aplicado.

3.5. Procedimientos

En primera instancia se presentó una carta a la empresa "Colegio de Enfermeros del Perú Áncash Costa" para que nos conceda el permiso de proporcionar la información necesaria para la investigación, en el cual se estableció el horario de la aplicación del cuestionario a los directivos, así como la revisión de la documentación que serán los estados financieros del periodo 2021 y 2022. Una vez obtenida la autorización y aprobación por parte de la institución se procedió a preparar y ordenar la guía de análisis documentario y el cuestionario con las preguntas, instrumentos que previamente han sido validados por tres expertos en la materia.

Por último, los datos obtenidos se pasaron al programa Excel donde se realizó el análisis correspondiente a través de tablas, cuadros estadísticos y aplicación de fórmulas.

3.6. Método de análisis de datos

La información obtenida de los instrumentos estuvo sujeta a un análisis por medio de tablas, cuadros estadísticos y porcentajes, siendo procesado mediante el

programa Microsoft Excel, los cuales reflejaron información verídica. Además, los instrumentos como; ficha de análisis documental y cuestionario, ayudaron para el estudio descriptivo de las variables y la obtención de una base para la formulación de las conclusiones de la investigación.

3.7. Aspectos éticos

Abarcando los aspectos éticos de la investigación, demostró originalidad, porque se realizó en base a la normativa de la Universidad César Vallejo, se rigió bajo los parámetros de la Normas APA 7ma edición y se presentó al programa Turnitin, con el fin de visualizar la originalidad y validación. Asimismo, se establecieron los principios éticos, donde se consideró la no maleficencia, ya que hemos mantenido cuidado con la información de los autores y terceros que se indican en la presente investigación, con la finalidad de no causar daño intencionalmente y proteger su integridad personal; la justicia, porque somos justos en la investigación, tratando toda la información de la manera más equitativa, asegurando un resultado verídico; y por último la beneficencia porque la aplicación del análisis financiero ayudó a los directivos a detectar falencias y a tomar las medidas necesarias de mejora en beneficio de la entidad.

IV. RESULTADOS

Se presentaron los resultados de la guía de análisis documental y cuestionario aplicados en el Colegio de Enfermeros de la región Áncash Costa, dicho análisis se basó en resolver cada uno de los objetivos de investigación planteados en el estudio.

En base al objetivo específico 1, el cual consistió en analizar la influencia de los métodos porcentuales en la toma de decisiones financieras del Colegio de Enfermeros, Áncash Costa, 2022; se presentaron los siguientes resultados:

Tabla 2.

Análisis Horizontal del Estado de Situación Financiera del año 2022.

COLEGIO DE ENFERMEROS ÁNCASH COSTA				
ESTADO DE SITUACIÓN FINANCIERA				
AL 31 DE DICIEMBRE 2021 Y 2022 (EXPRESADO EN SOLES)				
ACTIVO	CIFRAS		ANÁLISIS HORIZONTAL	
	2022	2021	V. ABSOLUTO	V. RELATIVO
ACTIVO CORRIENTE				
CAJA Y BANCOS	109,755.00	32,602.00	77,153.00	236.65%
CUENTAS POR COBRAR AL PERSONAL, A LOS ACCIONISTAS (SOCIOS), DIRECTORES	-	-	-	0.00%
CUENTAS POR COBRAR DIVERSAS - TERCEROS	50,948.00	51,303.00	- 355.00	-0.69%
MATERIALES AUXILIARES, SUMINISTROS Y REPUESTOS	-	-	-	0.00%
OTROS ACTIVOS	1,329.00	1,329.00	-	0.00%
TOTAL ACTIVO CORRIENTE	162,032.00	85,234.00	76,798.00	90.10%
ACTIVO NO CORRIENTE				
INMUEBLES, MAQUINARIA Y EQUIPO	544,779.00	539,594.00	5,185.00	0.96%
INTANGIBLES	3,600.00	3,600.00	-	0.00%
DESVALORIZACIÓN DE ACTIVO INMOVILIZADO	170.00	170.00	-	0.00%
DEPRECIACIÓN, AMORTIZACIÓN Y AGOTAMIENTO ACUMU	234,035.00	202,114.00	31,921.00	15.79%
TOTAL ACTIVO NO CORRIENTE	314,514.00	341,250.00	- 26,736.00	-7.83%
TOTAL ACTIVO	476,546.00	426,484.00	50,062.00	11.74%
PASIVO				
PASIVO CORRIENTE				
TRIBUTOS Y APORTES AL SISTEMA DE PENSIONES Y DE SALUD POR PAGAR	1,400.00	702.00	698.00	99.43%
CUENTAS POR PAGAR COMERCIALES - TERCEROS	2,245.00	2,245.00	-	0.00%
CUENTAS POR PAGAR A LOS ACCIONISTAS, DIRECTORES Y C	6,360.00	9,782.00	- 3,422.00	-34.98%
CUENTAS POR PAGAR DIVERSAS - TERCEROS	9,113.00	9,059.00	54.00	0.60%
TOTAL PASIVO CORRIENTE	19,118.00	21,788.00	- 2,670.00	-12.25%
PASIVO NO CORRIENTE				
CUENTAS POR PAGAR A LOS ACCIONISTAS, DIRECTORES Y C	104,406.00	104,406.00	-	0.00%
CUENTAS POR PAGAR DIVERSAS - TERCEROS	89,837.00	86,920.00	2,917.00	3.36%
TOTAL PASIVO NO CORRIENTE	194,243.00	191,326.00	2,917.00	1.52%
TOTAL PASIVO	213,361.00	213,114.00	247.00	0.12%
PATRIMONIO				
CAPITAL	97,498.00	97,498.00	-	0.00%
CAPITAL ADICIONAL	5,446.00	5,446.00	-	0.00%
RESULTADOS ACUMULADOS	110,448.00	144,056.00	- 33,608.00	-23.33%
RESULTADO DEL EJERCICIO	49,793.00	- 33,630.00	83,423.00	-248.06%
TOTAL PATRIMONIO	263,185.00	213,370.00	49,815.00	23.35%
TOTAL PASIVO Y PATRIMONIO	476,546.00	426,484.00	50,062.00	11.74%

Nota: Estado de Situación Financiera del Colegio de Enfermeros Áncash Costa

Interpretación:

En la Tabla 2, luego de haber realizado el análisis horizontal del año 2022 en comparación al año 2021 del Estado de Situación Financiera se observó que el total de activo corriente del año 2022 respecto del año 2021 ha tenido un aumento significativo del 90.10%, debido a la cuenta Caja y Bancos en la cual se recaudó mayor dinero de ingresos propios del colegio, como cotizaciones, colegiaturas, auspicios, etc.

Respecto al activo no corriente del año 2022 en comparación al año 2021, la cuenta Inmuebles, maquinaria y equipo tuvo un incremento del 0.96%, debido a que se adquirieron nuevos activos informáticos como laptops e impresoras, dicho incremento repercutió también en la cuenta de Depreciación con un aumento del 15.79%.

En cuanto al pasivo corriente, la cuenta de tributos por pagar del año 2022 en relación con el año 2021 tuvo un aumento del 99.43%, consecuencia de haber más personal al cual se le hizo descuento de renta de 4ta categoría. La partida cuentas por pagar a accionistas y directores, tuvo una disminución del 34.98%, esta se refiere a la obligación que el colegio presenta con el Consejo Nacional la cual ha sido cancelada una parte de un año a otro.

Por último, respecto al resultado del ejercicio 2022 al ejercicio 2021, tuvo un considerable aumento del 248.06%, ello debido a que en el año 2022 se obtuvo utilidad y no pérdida significando que hubo una mejor gestión de los gastos y mayores ingresos.

Tabla 3.

Análisis Horizontal del Estado de Resultados del año 2022.

COLEGIO DE ENFERMEROS ÁNCASH COSTA				
ESTADO DE RESULTADOS INTEGRALES				
AL 31 DE DICIEMBRE 2021 Y 2022				
(EXPRESADO EN SOLES)				
NOMBRE	CIFRAS		ANÁLISIS HORIZONTAL	
	2022	2021	V. ABSOLUTO	V. RELATIVO
COTIZACION	438,296.00	399,492.00	38,804.00	9.71%
COLEGIATURAS	36,090.00	24,300.00	11,790.00	48.52%
REGISTRO ESPECIALIDAD	3,300.00	1,425.00	1,875.00	131.58%
REGISTRO MAESTRIA	825.00	225.00	600.00	266.67%
REGISTRO DOCTORADO	75.00	-	75.00	100.00%
AUSPICIOS	2,080.00	400.00	1,680.00	420.00%
MARGEN BRUTO	480,666.00	425,842.00	54,824.00	12.87%
SUELDOS Y SALARIOS	34,100.00	30,000.00	4,100.00	13.67%
GRATIFICACIONES	6,405.00	6,293.00	112.00	1.78%
REMUNERACION VACACIONAL	3,100.00	6,386.00	-3,286.00	-51.46%
ASIGNACION FAMILIAR	1,192.00	930.00	262.00	28.17%
BONIFICACION	288.00	279.00	9.00	3.23%
BONIFICACION EXTRAORDINARIA LEY 30334	288.00	287.00	1.00	0.35%
ESSALUD	3,455.00	3,384.00	71.00	2.10%
DIETAS - DIRECTIVOS	86,303.00	90,018.00	-3,715.00	-4.13%
COMPENSACION POR TIEMPO DE SERVICIO	3,731.00	3,509.00	222.00	6.33%
TRANSPORTE-DE CARGA, CORREOS Y ENCOMIENDAS	338.00	192.00	146.00	76.04%
PASAJES TERRESTRES	1,190.00	5,420.00	-4,230.00	-78.04%
PASAJES AEREOS NACIONALES	1,399.00	1,428.00	-29.00	-2.03%
MOVILIDAD-REFRIGERIO DIRECTIVOS	415.00	20.00	395.00	1975.00%
MOVILIDAD LOCAL PERSONAL	1,346.00	1,501.00	-155.00	-10.33%
VIATICOS NACIONALES DECANOS	6,647.00	16,048.00	-9,401.00	-58.58%
VIATICOS NACIONALES DIRECTIVOS	-	794.00	-794.00	-100.00%
VIATICOS NACIONALES ASESORES Y OTROS	-	363.00	-363.00	-100.00%
SERVICIOS DE CONSULTORIA LEGAL	7,250.00	1,500.00	5,750.00	383.33%
GASTOS JUDICIALES, NOTARIALES Y REG.PUBLICOS	2,662.00	488.00	2,174.00	445.49%
SERVICIOS DE AUDITORIA	-	12,960.00	-12,960.00	-100.00%
SERVICIOS CONTABLES	18,000.00	13,900.00	4,100.00	29.50%
SERVICIOS DE PRENSA	-	15,050.00	-15,050.00	-100.00%
LAVANDERIA	70.00	-	70.00	100.00%
MANTENIMIENTO Y REP. EDIFICACIONES	35.00	22,400.00	-22,365.00	-99.84%
MANTENIMIENTO Y REP. EQUIPOS DIVERSOS	157.00	-	157.00	100.00%
MANTENIMIENTO Y REP. EQUIPOS DE COMPUTO	210.00	675.00	-465.00	-68.89%
COMBUSTIBLE, LUBRIC. Y OTROS	-	1,732.00	-1,732.00	-100.00%
ENERGIA ELECTRICA	2,008.00	1,317.00	691.00	52.47%
AGUA	239.00	193.00	46.00	23.83%
TELEFONO	2,317.00	1,319.00	998.00	75.66%
INTERNET	-	191.00	-191.00	-100.00%
PUBLICACION REVISTA	-	200.00	-200.00	-100.00%
PUBLICIDAD IMPRESOS Y OTROS MEDIOS	-	-	-	0.00%
MANTENIMIENTO CUENTAS BANCARIAS	600.00	420.00	180.00	42.86%
COMISION POR DEPOSITOS	2,230.00	3,380.00	-1,150.00	-34.02%
COMISION PORTES, EXCESO DE CHEQUES Y OPERACIONES	1,579.00	1,853.00	-274.00	-14.79%
COMISION SERVICIOS BANCARIOS (PLA,CTS,PROV)	40.00	-	40.00	100.00%
AJUSTES REDONDEO	-	2.00	-2.00	-100.00%
SERVICIOS DE VIGILANCIA	-	12,000.00	-12,000.00	-100.00%
FOTOCOPIAS, AMPLIACIONES, REDUCCIONES Y ANILLADOS	230.00	841.00	-611.00	-72.65%
SERVICIO DE ATENCION INTERNA	2,726.00	21,735.00	-19,009.00	-87.46%
ITF	17.00	18.00	-1.00	-5.56%
IMPUESTO PREDIAL	320.00	626.00	-306.00	-48.88%
ARBITRIOS MUNICIPALES Y SEGURIDAD CIUDADANA	299.00	426.00	-127.00	-29.81%
UTILES DE OFICINA	967.00	2,504.00	-1,537.00	-61.38%
UTILES DE LIMPIEZA	628.00	1,688.00	-1,060.00	-62.80%
UTILES DE COMPUTO	184.00	3,615.00	-3,431.00	-94.91%
SUMINISTROS DE FERRERIA	134.00	406.00	-272.00	-67.00%
UTENSILIOS DE COCINA	117.00	211.00	-94.00	-44.55%
INSIGNIAS, LAMPARAS Y MEDALLAS	630.00	2,895.00	-2,265.00	-78.24%
IMPRESOS	170.00	605.00	-435.00	-71.90%
BIENES DIVERSOS	221.00	131.00	90.00	68.70%
DONACIONES	450.00	-	450.00	100.00%
GASTOS COMITE DE ECONOMIA	-	48.00	-48.00	-100.00%
GASTOS COMITE ELECTORAL	-	15,975.00	-15,975.00	-100.00%
APORTES AL CONSEJO NACIONAL	43,861.00	39,928.00	3,933.00	9.85%
APORTES AL FAM	72,810.00	66,282.00	6,528.00	9.85%
GASTOS PROTOCOLARES E INSTITUCIONALES	2,311.00	8,056.00	-5,745.00	-71.31%
GASTOS ARREGLOS FLORALES	625.00	290.00	335.00	115.52%
GASTOS RECREACIONALES, DEPORTIVOS Y BIENESTAR	13,289.00	-	13,289.00	100.00%
GASTOS DIA DE LA MADRE	14,864.00	-	14,864.00	100.00%
GASTOS DIA DEL PADRE	2,140.00	-	2,140.00	100.00%
GASTOS DIA DEL ENFERMERO	2,768.00	20,740.00	-17,972.00	-86.65%
GASTOS FIESTAS NAVIDEÑAS	72,530.00	-	72,530.00	100.00%
GASTOS ANIVERSARIO INSTITUCIONAL	-	11,550.00	-11,550.00	-100.00%
GASTOS ATENCION	1,112.00	6,956.00	-5,844.00	-84.01%
GASTOS MARCHAS, PROTESTAS, MOVILIZACIONES, ETC	-	-	-	100.00%
GASTOS DE COLEGIACION	457.00	-	457.00	100.00%
DEPRECIACION EDIFICACIONES	19,348.00	19,082.00	266.00	1.39%
DEPRECIACION MUEBLES Y ENSERES	3,983.00	3,983.00	-	0.00%
DEPRECIACION EQUIPOS DE COMPUTO	2,388.00	499.00	1,889.00	378.56%
DEPRECIACION EQUIPOS DIVERSOS	6,202.00	6,062.00	140.00	2.31%
UTILIDAD OPERATIVA	27,291.00	-65,742.00	93,033.00	-141.51%
DONACIONES	-	-	-	0.00%
INGRESOS COMITE DE ASUNTOS INTERNOS	-	3,696.00	-3,696.00	-100.00%
MULTAS	-	729.00	-729.00	-100.00%
PRO-LOCAL	10,900.00	16,101.00	-5,201.00	-32.30%
FIRMA DE CERTIFICADOS	300.00	-	300.00	100%
INGRESO GESTION POR DEPOSITO ERRADO	54.00	-	54.00	100.00%
AJUSTE POR REDONDEO	9.00	4.00	5.00	125.00%
OTROS INGRESOS DE GESTION	11,239.00	11,582.00	-343.00	-2.96%
RESULTADO ANTES DE PARTIDAS EXT., PARTICIPACIONES Y DEL IMP. A LA RENTA	22,502.00	32,112.00	-9,610.00	-29.93%
CARGAS IMPUTABLES A CUENTAS DE COSTOS Y GASTOS	453,375.00	491,584.00	-38,209.00	-7.77%
CARGAS IMPUTABLES A CUENTAS DE COSTOS	453,375.00	491,584.00	-38,209.00	-7.77%
UTILIDAD-PERDIDA NETA DEL EJERCICIO	49,793.00	-33,630.00	83,423.00	-248.06%

Nota: Estado de Resultado del Colegio de Enfermeros Áncash Costa

Interpretación:

En la Tabla 3, luego de haber realizado el análisis horizontal del año 2022 en comparación al año 2021 del Estado de Resultados se observó que el margen bruto del año 2022 con relación al 2021 aumentó en un 12.87%, ello debido a que los ingresos que lo conforman han tenido un considerable incremento como los registros de especialidad, maestría y auspicio con un 131.58%, 266.67% y 420% respectivamente.

En cuanto a los gastos por vacaciones al personal hubo una disminución al 2022 del 51.46%, debido a que en el año 2021 se pagaron las vacaciones pendientes del año 2020.

Respecto al gasto de transporte de carga, encomiendas, en el año 2022 hubo un aumento del 76.04%, significando que existió mayor gasto por envío de documentación a Lima para realizar trámites al Consejo Nacional.

Los gastos de viáticos decanos y pasajes terrestres del año 2022 en comparación al año 2021, tuvieron una disminución del 58.58% y 78.04% respectivamente, debido a que en el 2022 se programó realizar solo 4 viajes al año para reuniones ordinarias.

En la partida de asesoría legal para el año 2022 hubo un aumento del 383.33% debido a que en dicho año se contrató los servicios de un abogado para abordar un caso legal propio del colegio.

En cuanto a los gastos que para el año 2022 ya no se contrataron fue el servicio de vigilancia por ello es que para ese año disminuyó, así como los servicios de atención interna, pues para el 2022 ya no se contó con el personal de apoyo que laboraba en el colegio con contrato de locación, este disminuyó un 87.46%.

Se observó una optimización en los gastos de útiles de oficina, limpieza y cómputo, en el año 2022 ya que disminuyeron notablemente en 61.38%, 62.80% y 94.91% respectivamente.

En cuanto a los gastos por festividades para el año 2022 se realizaron mayores actividades a comparación del año 2021 que por motivos del covid-19 fueron suspendidas, estas actividades hacen referencia a la participación en el

campeonato deportivo nacional, almuerzo de confraternidad por el día de la madre, día del padre, actividades por el día del enfermero, y presentes por fiestas navideñas para las enfermeras.

Por último, para el año 2022 el colegio de enfermeros ya no obtuvo ingresos extraordinarios los cuales hacen referencia a ingresos de asuntos internos es decir ingresos por diplomados, e ingresos por multas de enfermeros debido a que estas fueron anuladas según resolución de Consejo Nacional.

Tabla 4.

Análisis Vertical del Estado de Situación Financiera del año 2022.

COLEGIO DE ENFERMEROS ÁNCASH COSTA				
ESTADO DE SITUACIÓN FINANCIERA				
AL 31 DE DICIEMBRE 2021 Y 2022				
(EXPRESADO EN SOLES)				
ACTIVO	2022	%	2021	%
ACTIVO CORRIENTE				
CAJA Y BANCOS	109,755.00	23.03%	32,602.00	7.64%
CUENTAS POR COBRAR DIVERSAS - TERCEROS	50,948.00	10.69%	51,303.00	12.03%
OTROS ACTIVOS	1,329.00	0.28%	1,329.00	0.31%
TOTAL ACTIVO CORRIENTE	162,032.00	34.00%	85,234.00	19.99%
ACTIVO NO CORRIENTE				
INMUEBLES, MAQUINARIA Y EQUIPO	544,779.00	114.32%	539,594.00	126.52%
INTANGIBLES	3,600.00	0.76%	3,600.00	0.84%
DESVALORIZACIÓN DE ACTIVO INMOVILIZADO	170.00	0.04%	170.00	0.04%
DEPRECIACIÓN, AMORTIZACIÓN Y AGOTAMIENTO ACUMULADOS	- 234,035.00	-49.11%	- 202,114.00	-47.39%
TOTAL ACTIVO NO CORRIENTE	314,514.00	66.00%	341,250.00	80.01%
TOTAL ACTIVO	476,546.00	100.00%	426,484.00	100.00%
PASIVO				
PASIVO CORRIENTE				
TRIBUTOS Y APORTES AL SISTEMA DE PENSIONES Y DE SALUD POR PAGAR	1,400.00	0.29%	702.00	0.16%
CUENTAS POR PAGAR COMERCIALES - TERCEROS	2,245.00	0.47%	2,245.00	0.53%
CUENTAS POR PAGAR A LOS ACCIONISTAS, DIRECTORES Y GERENTES	6,360.00	1.33%	9,782.00	2.29%
CUENTAS POR PAGAR DIVERSAS - TERCEROS	9,113.00	1.91%	9,059.00	2.12%
TOTAL PASIVO CORRIENTE	19,118.00	4.01%	21,788.00	5.11%
PASIVO NO CORRIENTE				
CUENTAS POR PAGAR A LOS ACCIONISTAS, DIRECTORES Y GERENTES	104,406.00	21.91%	104,406.00	24.48%
CUENTAS POR PAGAR DIVERSAS - TERCEROS	89,837.00	18.85%	86,920.00	20.38%
TOTAL PASIVO NO CORRIENTE	194,243.00	40.76%	191,326.00	44.86%
TOTAL PASIVO	213,361.00	44.77%	213,114.00	49.97%
PATRIMONIO				
CAPITAL	97,498.00	20.46%	97,498.00	22.86%
CAPITAL ADICIONAL	5,446.00	1.14%	5,446.00	1.28%
RESULTADOS ACUMULADOS	110,448.00	23.18%	144,056.00	33.78%
RESULTADO DEL EJERCICIO	49,793.00	10.45%	- 33,630.00	-7.89%
TOTAL PATRIMONIO	263,185.00	55.23%	213,370.00	50.03%
TOTAL PASIVO Y PATRIMONIO	476,546.00	100.00%	426,484.00	100.00%

Nota: Estado de Situación Financiera del Colegio de Enfermeros Áncash Costa

Interpretación:

En cuanto a los resultados obtenidos en la tabla 4, se puede observar que se ha comparado los periodos 2021 y 2022 del Estado de Situación Financiera del Colegio de Enfermeros Ancash Costa, por consiguiente, el activo corriente en el ejercicio 2022 representa un 34% siendo la cuenta con mayor relevancia la de caja y bancos que muestra un 23.03%, debido a que el Colegio obtuvo mayores ingresos por cotizaciones y colegiaturas, en comparación al año 2021 que el activo corriente fue de 19.99%, siendo la cuenta más relevante la cuentas por cobrar diversas con 12.03% debido a que presenta otras cargas diferidas de las cuentas por recaudo del BBVA y BCP.

Asimismo, el activo no corriente en el ejercicio 2022 representa un 66% del total de activo, a comparación del ejercicio 2021 que representaba un 80.01%, siendo en el segundo año la cuenta más relevante de inmuebles, maquinaria y equipo ya que se obtuvo 114.32% debido a que se adquirió un nuevo equipo, a comparación del periodo 2021 que fue 126.52%.

Respecto al pasivo total, en el ejercicio 2022 representa un 44.77% a comparación del ejercicio 2021 que muestra un 49.97%, se observa una disminución de las obligaciones por cancelar para el segundo año, asimismo, enfocándonos en el pasivo corriente habido una disminución de 1.10% para el año 2022, debido a la cuentas por pagar a los accionistas, directores y gerentes que descendió en 0.96% ya que se canceló los aportes al Fondo de ayuda mutua (FAM), también, en cuanto al pasivo no corriente se observa que disminuyó en 4.10% para el año 2022.

Por último, con respecto al patrimonio se observa que para el ejercicio 2022 aumento en 5.20% a comparación del ejercicio 2021, siendo la de mayor participación la cuenta resultado del ejercicio ya que en el 2022 se obtuvo utilidad de 10.45%, a comparación del año anterior que presentó pérdida del ejercicio de -7.89%, a causa de que se incurrió en gastos excesivos como celebraciones por el día del enfermero, aniversario institucional y gastos de comité electoral.

Tabla 5.

Análisis Vertical del Estado de Resultado del año 2022.

COLEGIO DE ENFERMEROS ÁNCASH COSTA				
ESTADO DE RESULTADOS INTEGRALES				
AL 31 DE DICIEMBRE 2021 Y 2022				
(EXPRESADO EN SOLES)				
NOMBRE	2022	%	2021	%
COTIZACION	438,296.00	91.19%	399,492.00	93.81%
COLEGIATURAS	36,090.00	7.51%	24,300.00	5.71%
REGISTRO ESPECIALIDAD	3,300.00	0.69%	1,425.00	0.33%
REGISTRO MAESTRIA	825.00	0.17%	225.00	0.05%
REGISTRO DOCTORADO	75.00	0.02%	-	0.00%
AUSPICIOS	2,080.00	0.43%	400.00	0.09%
TOTAL VENTAS	480,666.00	100.00%	425,842.00	100.00%
MARGEN BRUTO	480,666.00	100.00%	425,842.00	100.00%
SUELDOS Y SALARIOS	34,100.00	7.09%	30,000.00	7.04%
GRATIFICACIONES	6,405.00	1.33%	6,293.00	1.48%
REMUNERACION VACACIONAL	3,100.00	0.64%	6,386.00	1.50%
ASIGNACION FAMILIAR	1,192.00	0.25%	930.00	0.22%
BONIFICACION	288.00	0.06%	279.00	0.07%
BONIFICACION EXTRAORDINARIA LEY 30334	288.00	0.06%	287.00	0.07%
ESSALUD	3,455.00	0.72%	3,384.00	0.79%
DIETAS - DIRECTIVOS	86,303.00	17.95%	90,018.00	21.14%
COMPENSACION POR TIEMPO DE SERVICIO	3,731.00	0.78%	3,509.00	0.82%
TRANSPORTE-DE CARGA, CORREOS Y ENCOMIENDAS	338.00	0.07%	192.00	0.05%
PASAJES TERRESTRES	1,190.00	0.25%	5,420.00	1.27%
PASAJES AEREOS NACIONALES	1,399.00	0.29%	1,428.00	0.34%
MOVILIDAD-REFRIGERIO DIRECTIVOS	415.00	0.09%	20.00	0.00%
MOVILIDAD LOCAL PERSONAL	1,346.00	0.28%	1,501.00	0.35%
VIATICOS NACIONALES DECANOS	6,647.00	1.38%	16,048.00	3.77%
VIATICOS NACIONALES DIRECTIVOS	-	0.00%	794.00	0.19%
VIATICOS NACIONALES ASESORES Y OTROS	-	0.00%	363.00	0.09%
SERVICIOS DE CONSULTORIA LEGAL	7,250.00	1.51%	1,500.00	0.35%
GASTOS JUDICIALES, NOTARIALES Y REG. PUBLICOS	2,662.00	0.55%	488.00	0.11%
SERVICIOS DE AUDITORIA	-	0.00%	12,960.00	3.04%
SERVICIOS CONTABLES	18,000.00	3.74%	13,900.00	3.26%
SERVICIOS DE PRENSA	-	0.00%	15,050.00	3.53%
LAVANDERIA	70.00	0.01%	-	0.00%
MANTENIMIENTO Y REP. EDIFICACIONES	35.00	0.01%	22,400.00	5.26%
MANTENIMIENTO Y REP. EQUIPOS DIVERSOS	157.00	0.03%	-	0.00%
MANTENIMIENTO Y REP. EQUIPOS DE COMPUTO	210.00	0.04%	675.00	0.16%
COMBUSTIBLE, LUBRIC. Y OTROS	-	0.00%	1,732.00	0.41%
ENERGIA ELECTRICA	2,008.00	0.42%	1,317.00	0.31%
AGUA	239.00	0.05%	193.00	0.05%
TELEFONO	2,317.00	0.48%	1,319.00	0.31%
INTERNET	-	0.00%	191.00	0.04%
PUBLICACION REVISTA	-	0.00%	200.00	0.05%
MANTENIMIENTO CUENTAS BANCARIAS	600.00	0.12%	420.00	0.10%
COMISION POR DEPOSITOS	2,230.00	0.46%	3,380.00	0.79%
COMISION PORTES, EXCESO DE CHEQUES Y OPERACIONES	1,579.00	0.33%	1,853.00	0.44%
COMISION SERVICIOS BANCARIOS (PLA,CTS,PROV)	40.00	0.01%	-	0.00%
AJUSTES REDONDEO	-	0.00%	2.00	0.00%
SERVICIOS DE VIGILANCIA	-	0.00%	12,000.00	2.82%
FOTOCOPIAS, AMPLIACIONES, REDUCCIONES Y ANILLADOS	230.00	0.05%	841.00	0.20%
SERVICIO DE ATENCION INTERNA	2,726.00	0.57%	21,735.00	5.10%
ITF	17.00	0.00%	18.00	0.00%
IMPUESTO PREDIAL	320.00	0.07%	626.00	0.15%
ARBITRIOS MUNICIPALES Y SEGURIDAD CIUDADANA	299.00	0.06%	426.00	0.10%
UTILES DE OFICINA	967.00	0.20%	2,504.00	0.59%
UTILES DE LIMPIEZA	628.00	0.13%	1,688.00	0.40%
UTILES DE COMPUTO	184.00	0.04%	3,615.00	0.85%
SUMINISTROS DE FERRETERIA	134.00	0.03%	406.00	0.10%
UTENSILIOS DE COCINA	117.00	0.02%	211.00	0.05%
INSIGNIAS, LAMPARAS Y MEDALLAS	630.00	0.13%	2,895.00	0.68%
IMPRESOS	170.00	0.04%	605.00	0.14%
BIENES DIVERSOS	221.00	0.05%	131.00	0.03%
DONACIONES	450.00	0.09%	-	0.00%
GASTOS COMITE DE ECONOMIA	-	0.00%	48.00	0.01%
GASTOS COMITE ELECTORAL	-	0.00%	15,975.00	3.75%
APORTES AL CONSEJO NACIONAL	43,861.00	9.13%	39,928.00	9.38%
APORTES AL FAM	72,810.00	15.15%	66,282.00	15.56%
GASTOS PROTOCOLARES E INSTITUCIONALES	2,311.00	0.48%	8,056.00	1.89%
GASTOS ARREGLOS FLORALES	625.00	0.13%	290.00	0.07%
GASTOS RECREACIONALES, DEPORTIVOS Y BIENESTAR	13,289.00	2.76%	-	0.00%
GASTOS DIA DE LA MADRE	14,864.00	3.09%	-	0.00%
GASTOS DIA DEL PADRE	2,140.00	0.45%	-	0.00%
GASTOS DIA DEL ENFERMERO	2,768.00	0.58%	20,740.00	4.87%
GASTOS FIESTAS NAVIDEÑAS	72,530.00	15.09%	-	0.00%
GASTOS ANIVERSARIO INSTITUCIONAL	-	0.00%	11,550.00	2.71%
GASTOS ATENCION	1,112.00	0.23%	6,956.00	1.63%
GASTOS DE COLEGIACION	457.00	0.10%	-	0.00%
DEPRECIACION EDIFICACIONES	19,348.00	4.03%	19,082.00	4.48%
DEPRECIACION MUEBLES Y ENSERES	3,983.00	0.83%	3,983.00	0.94%
DEPRECIACION EQUIPOS DE COMPUTO	2,388.00	0.50%	499.00	0.12%
DEPRECIACION EQUIPOS DIVERSOS	6,202.00	1.29%	6,062.00	1.42%
UTILIDAD OPERATIVA	27,291.00	5.68%	- 65,742.00	-15.44%
INGRESOS COMITE DE ASUNTOS INTERNOS	-	0.00%	3,696.00	0.87%
MULTAS	-	0.00%	729.00	0.17%
PRO-LOCAL	10,900.00	2.27%	16,101.00	3.78%
FIRMA DE CERTIFICADOS	300.00	0.06%	-	0.00%
INGRESO GESTION POR DEPOSITO ERRADO	54.00	0.01%	-	0.00%
AJUSTE POR REDONDEO	9.00	0.00%	4.00	0.00%
OTROS INGRESOS DE GESTION	11,239.00	2.34%	11,582.00	2.72%
RESULTADO ANTES DE PARTIDAS EXT., PARTICIPACIONES Y DEL IMP. A LA RENTA	22,502.00	4.68%	32,112.00	7.54%
CARGAS IMPUTABLES A CUENTAS DE COSTOS Y	453,375.00	94.32%	491,584.00	115.44%
CARGAS IMPUTABLES A CUENTAS DE COSTOS	453,375.00	94.32%	491,584.00	115.44%
UTILIDAD/PERDIDA NETA DEL EJERCICIO	49,793.00	10.36%	- 33,630.00	-7.90%

Nota: Estado de Resultado del Colegio de Enfermeros Áncash Costa.

Interpretación:

En cuanto a los resultados obtenidos en la tabla 5, se puede observar que se ha comparado los periodos 2021 y 2022 del Estado de Resultado del Colegio de Enfermeros Ancash Costa, por consiguiente, entre los ingresos más representativos se encuentra las cotizaciones y colegiaturas y otros dando un total de S/ 480,666 para el año 2022, a comparación del periodo 2021 que se obtuvo S/ 425,842 representando el 100%, se puede observar que para el segundo año los ingresos incrementaron en S/ 54,824.

Además, entre los gastos más relevantes se muestra las dietas de los directivos ya que para el año 2022 cuenta con un 17.95% de las ventas, mientras que en el ejercicio 2021 fue de 22.14% se aprecia una disminución para el segundo año, también, los servicios de atención interna que en el periodo 2022 presenta un 0.57% de las ventas, a comparación del periodo 2021 que fue de 5.10%, habido una disminución notable para el segundo año, de igual manera, otro de los gastos más significativos es el gasto del día del enfermero que en el año 2022 presenta un 0.58% de las ventas, mientras que en el periodo 2021 fue de 4.87% se muestra una reducción para el segundo año, debido a que hubo una organización y control de los gastos, por otro lado, en el año 2022 se gastó en fiestas navideñas un 15.09% del total de ventas, siendo un gasto excesivo que se incurrió, a comparación del año 2021 que no se gastó.

Por lo tanto, la utilidad operativa en el periodo 2022 representa un 5.68% de las ventas a comparación del año 2021 que fue de -15.44%, debido a que en el ejercicio 2021 los gastos fueron superiores al margen bruto, obteniéndose un resultado negativo de S/ 65,742.

Finalmente, en el ejercicio 2022 se obtuvo una utilidad neta de 10.36% de las ventas a comparación del año 2021 que se obtuvo pérdida en el ejercicio de -7.90% de las ventas, debido a que se gastó excesivamente en mantenimiento y reparaciones, servicio de atención interna, celebración por el día del enfermero y otros, llegando hacer los gastos superiores al nivel de ingresos.

A continuación, se presentan los resultados del cuestionario realizado, respecto a la toma de decisiones de financiación y relacionados con el primer objetivo específico.

Pregunta N° 04

¿Considera que los ingresos que percibe el colegio son suficientes para cumplir con las obligaciones mensuales?

Tabla 6.

Ingresos suficientes para cumplir con las obligaciones mensuales del Colegio

Respuesta	F. Absoluta Simple	F. Porcentual Simple
	fi	hi%
Nunca		0%
Casi Nunca		0%
A veces		0%
Casi Siempre	3	60%
Siempre	2	40%
Total	5	100%

Nota: Cuestionario aplicado a los 5 miembros directivos del Colegio de Enfermeros Áncash Costa.

Interpretación

En la tabla 6 se observan los resultados obtenidos, donde el 60% de los directivos señalan que casi siempre se considera que los ingresos que percibe el colegio son suficientes para cumplir con las obligaciones mensuales que presenta, mientras que el otro 40% de los miembros indican que siempre los ingresos son bastos para cumplir con los compromisos mensuales.

Pregunta N° 05

¿Realiza las gestiones pertinentes para que el índice de enfermeros inhábiles no aumente?

Tabla 7.

Gestiones para que el índice de enfermeros inhábiles no aumente.

Respuesta	F. Absoluta Simple	F. Porcentual Simple
	fi	hi%
Nunca		0%
Casi Nunca		0%
A veces		0%
Casi Siempre	4	80%
Siempre	1	20%
Total	5	100%

Nota: Cuestionario aplicado a los 5 miembros directivos del Colegio de Enfermeros Áncash Costa.

Interpretación

La tabla 7 muestra que el 80% de los directivos señalan que casi siempre se realizan gestiones a través de actividades para que el índice de enfermeros inhábiles no aumente, mientras que el otro 20% indican que siempre lo realizan.

A continuación, se presentaron los meses con las actividades realizadas en dichos periodos con el índice de enfermeros inhábiles para corroborar su aumento o disminución.

Tabla 8.

Número de enfermeros inhábiles en periodos de actividades festivas 2021 y 2022.

PERIODOS	ACTIVIDAD	INHÁBILES	
		2021	2022
ABRIL		802	899
MAYO	Día de la Madre	816	826
JUNIO	Día del Padre	834	783
AGOSTO	Día del Enfermero	706	625
OCTUBRE	Campeonato	523	663
DICIEMBRE	Fiestas Navideñas	663	650

Nota: Sistema Pegaso Web del Colegio de Enfermeros del Perú.

Interpretación: En la tabla 8 se puede apreciar que el número de enfermeros inhábiles en el año 2021 sólo disminuyó en los meses de agosto, octubre y diciembre, mientras que en el año 2022 por cada mes ha ido decreciendo, a excepción del mes de octubre que tuvo un ligero aumento de 38 enfermeros; notándose que la menor cantidad de inhabilitados se reporta en agosto por la celebración del Día del Enfermero.

De acuerdo con el objetivo específico 2, el cual se basó en evaluar la influencia del ratio de liquidez en la toma de decisiones financieras del Colegio de Enfermeros, Áncash Costa, 2022; se obtuvieron los siguientes resultados:

Tabla 9.

Razón corriente periodo 2022.

Fórmula	Periodo	
	2021	2022
Activo Corriente / Pasivo corriente	3.91	8.48

Nota: Elaborado por los autores

Interpretación

Para el año 2022 el colegio presentó un ratio de razón corriente del 8.48, es decir tiene 8.48 veces más activos corrientes que pasivos corrientes, mientras que para el año 2021 solo alcanzó un ratio del 3.91, lo cual indica que para ambos años tuvo suficientes recursos para atender sus obligaciones de corto plazo.

Tabla 10.

Razón de Efectivo periodo 2022

Fórmula	Periodo	
	2021	2022
Efectivo y equivalente de efectivo / Pasivo corriente	1.50	5.74

Nota: Elaborado por los autores

Interpretación

Para el ejercicio 2022 el colegio presentó un ratio de efectivo de S/ 5.74 para cancelar sus obligaciones a corto plazo sin problemas, a comparación del ejercicio 2021 que tuvo S/ 1.50 soles, dicho ratio tuvo un incremento notable de S/ 4.24 mostrándose una buena liquidez, el cual reflejó fortaleza financiera y capacidad para enfrentar contingencias.

En base al cuestionario aplicado se obtuvieron los siguientes resultados respecto a las decisiones financieras y el segundo objetivo específico.

Pregunta N° 01

¿Utiliza fuentes de financiamiento internas para realizar sus operaciones?

Tabla 11.

Uso de fuentes de financiamiento internas para realizar operaciones

Respuesta	F. Absoluta Simple fi	F. Porcentual Simple hi%
Nunca		0%
Casi Nunca		0%
A veces		0%
Casi Siempre	4	80%
Siempre	1	20%
Total	5	100%

Nota: Cuestionario aplicado a los 5 miembros directivos del Colegio de Enfermeros Áncash Costa.

Interpretación

En la tabla 11 se observan los resultados obtenidos, donde el 80% de los miembros directivos señalan que casi siempre utilizan fuentes de financiamiento internas para realizar sus operaciones, en cambio, el 20% de los directivos indican que siempre se utilizan fuentes de financiamiento propios para efectuar sus obligaciones.

Continuando, se presentó el detalle de los ingresos propios que tuvo el Colegio de Enfermeros:

Tabla 12.

Ingresos propios del Colegio de Enfermeros año 2021 y 2022

Nombre	2022	2021
Cotización	438,296.00	399,492.00
Colegiaturas	36,090.00	24,300.00
Registro especialidad	3,300.00	1,425.00
Registro maestría	825.00	225.00
Registro doctorado	75.00	
Auspicios	2,080.00	400.00
Total ingresos	480,666.00	425,842.00

Nota: Sistema Pegaso Web del Colegio de Enfermeros del Perú.

Interpretación

En la tabla 12 se aprecia los ingresos del Colegio de Enfermeros, los cuales están conformados por cotizaciones, colegiaturas, registro de especialidad, registro de maestría, registro de doctorado y auspicios, donde se observa que el ingreso más relevante que posee la institución se debe a las cotizaciones que son los pagos mensuales que realizan los enfermeros, siendo en el periodo 2021 un importe de S/ 399,492, a comparación del año 2022 que se obtuvo S/ 438,296, para el segundo año se tuvo un incremento de S/ 38,804.

Pregunta N° 02

¿Utiliza fuentes de financiamiento externas?

Tabla 13.*Uso de fuentes de financiamiento externas*

Respuesta	F. Absoluta Simple	F. Porcentual Simple
	fi	hi%
Nunca		0%
Casi Nunca	3	60%
A veces	2	40%
Casi Siempre		0%
Siempre		0%
Total	5	100%

Nota: Cuestionario aplicado a los 5 miembros directivos del Colegio de Enfermeros Áncash Costa.

Interpretación

En la tabla 13 se observan los resultados obtenidos, donde el 60% de los miembros directivos señalan que casi nunca se utilizan fuentes de financiamiento externas, mientras que el otro 40% indica que a veces se usan fuentes externas.

Pregunta N° 03

¿Busca la manera de generar otros ingresos propios del Colegio de Enfermeros? Ejm. Cursos, auspicios, alquileres, etc.

Tabla 14.*Manera de generar otros ingresos propios del Colegio de Enfermeros*

Respuesta	F. Absoluta Simple	F. Porcentual Simple
	fi	hi%
Nunca		0%
Casi Nunca		0%
A veces	1	20%
Casi Siempre	3	60%
Siempre	1	20%
Total	5	100%

Nota: Cuestionario aplicado a los 5 miembros directivos del Colegio de Enfermeros Áncash Costa.

Interpretación

En la tabla 14 se observan los resultados obtenidos, donde el 60% de los miembros directivos señalan que casi siempre el colegio busca la manera de generar otros ingresos propios, mientras que el otro 20% indican que siempre se busca la forma, en cambio, el otro 20% de los directivos señalan que a veces se suele buscar la forma de obtener otros ingresos propios.

Asimismo, se detalló que otros ingresos propios tuvo el Colegio de Enfermeros:

Tabla 15.

Otros ingresos propios del Colegio de Enfermeros año 2021

Fecha	Concepto	Empresa	Ingreso
Diciembre 2021	Firma de 990 certificados por cursos	Diplomados Apolo	S/ 1,980.00
TOTAL			S/ 1,980.00

Nota: Sistema Pegaso Web del Colegio de Enfermeros del Perú.

Interpretación

En la tabla 15 se observa que otros ingresos presentó el Colegio de Enfermeros en el periodo 2021, siendo solo el certificado por cursos el único ingreso adicional que tuvo, con un importe total de S/ 1,980.00.

Tabla 16.

Otros ingresos propios del Colegio de Enfermeros año 2022

Fecha	Concepto	Empresa	Ingreso
Febrero 2022	Firma de 220 certificados por cursos	Diplomados Apolo	S/ 440.00
Junio 2022	Auspicio emergencias, áreas críticas y trauma	Edexpro SAC	S/ 230.00
Julio 2022	Auspicio curso de neonatología	Edexpro SAC	S/ 230.00
Agosto 2022	Auspicio primera respuesta ante emergencias y desastres	Capciac Perú EIRL	S/ 230.00

Agosto 2022	Auspicio curso instrumental quirúrgico	Edexpro SAC	S/ 230.00
Setiembre 2022	Auspicio centro quirúrgico	Edexpro SAC	S/ 240.00
Setiembre 2022	Auspicio curso CRED	Edexpro SAC	S/ 230.00
Setiembre 2022	Auspicio curso actualización esquema de vacunación y manejo de cadena de frío	Capciac Perú EIRL	S/ 230.00
Octubre 2022	Auspicio salud pública y vigilancia epidemiológica en el Perú	Accede FS EIRL	S/ 230.00
Octubre 2022	Auspicio curso prevención y control de infecciones asociadas a la atención en salud	Accede FS EIRL	S/ 230.00
TOTAL			S/ 2,520.00

Nota: Sistema Pegaso Web del Colegio de Enfermeros del Perú.

Interpretación

En la tabla 16 se muestra que otros ingresos tuvo el Colegio de Enfermeros en el ejercicio 2022, estando conformado por certificado por cursos de S/ 440.00 y auspicio que se ha dado en varios meses con un importe de S/ 2,080, siendo un total de ingresos adicionales en el 2022 de S/ 2,520.00.

Pregunta N° 06

¿Conoce qué acciones tomar frente a un problema de liquidez que enfrente el Colegio de Enfermeros?

Tabla 17.

Acciones para tomar frente a un problema de liquidez que enfrente el Colegio

Respuesta	F. Absoluta Simple	F. Porcentual Simple
	fi	hi%
Nunca		0%
Casi Nunca		0%
A veces	2	40%
Casi Siempre	3	60%

Siempre		0%
Total	5	100%

Nota: Cuestionario aplicado a los 5 miembros directivos del Colegio de Enfermeros Áncash Costa.

Interpretación

En la tabla 17 se observan los resultados obtenidos, donde el 40% de los miembros directivos señalan que solo a veces se conoce qué acciones tomar frente a un problema de liquidez que enfrente el Colegio, mientras que el otro 60% opinan que casi siempre saben cómo actuar ante dicho escenario.

Por último, con el objetivo específico 3 se buscó evaluar la influencia del ratio de solvencia en la toma de decisiones de inversión del Colegio de Enfermeros, Áncash Costa, 2022; obteniendo los siguientes resultados:

Tabla 18.

Razón de Deuda del periodo 2022.

Fórmula	Periodos	
	2021	2022
Pasivo Total / Activo Total	0.50	0.45

Nota: Elaborado por los autores

Interpretación

Este indicador nos muestra que el Colegio de Enfermeros tiene un valor de razón de deuda del 45% para el ejercicio 2022. De lo que se deduce que solamente el 55% de las inversiones está financiado con capitales propios, el cual, contó con un nivel de apalancamiento financiero regular, ya que no es mucha la diferencia lo que presentó de financiamiento propio que, con pasivos, mientras que en el ejercicio 2021 tuvo un valor de 50%, donde se puede observar que para el segundo año hubo una disminución de 5% lo que refleja una breve reducción en el nivel de endeudamiento.

En base al cuestionario aplicado se obtuvieron los siguientes resultados respecto a las decisiones de inversión.

Pregunta N° 07

¿Se invierte en la construcción y/o remodelación de la infraestructura del Colegio de Enfermeros?

Tabla 19.

Inversión en construcción y/o remodelación de infraestructura

Respuesta	F. Absoluta Simple	F. Porcentual Simple
	fi	hi%
Nunca	1	20%
Casi Nunca	4	80%
A veces		0%
Casi Siempre		0%
Siempre		0%
Total	5	100%

Nota: Cuestionario aplicado a los 5 miembros directivos del Colegio de Enfermeros Áncash Costa.

Interpretación

Respecto a la pregunta el 80% de los directivos indican que casi nunca se invierte en infraestructura de las instalaciones del colegio, mientras que un 20% indica que nunca se ha hecho dichas inversiones en el periodo.

Pregunta N°08

¿Se invierte en la adquisición de nuevos activos (equipos y muebles) para la optimización de actividades dentro del Colegio de Enfermeros?

Tabla 20.

Adquisición de nuevos activos (equipos y muebles)

Respuesta	F. Absoluta Simple	F. Porcentual Simple
	fi	hi%
Nunca		0%
Casi Nunca		0%
A veces		0%
Casi Siempre	4	80%

Siempre	1	20%
Total	5	100%

Nota: Cuestionario aplicado a los 5 miembros directivos del Colegio de Enfermeros Áncash Costa.

Interpretación

El 80% de los directivos indicaron que casi siempre se invierte por la adquisición de activos, mientras que el 20% indica que siempre se realizan dichas adquisiciones.

A continuación, se presentó la siguiente tabla con los activos que se adquirieron en el año 2022:

Tabla 21.

Compra de inmueble, maquinaria y equipo

RUBRO	ACTIVOS	AÑOS	
		2021	2022
Equipos de cómputo	Computadora de mesa Samsung	x	
Equipos de cómputo	Impresora Multifuncional Epson L1210	x	
Equipos de cómputo	Impresora Multifuncional Epson L4260	x	
Equipos de comunicación	Celular Redmi 9	x	
Equipos de seguridad	Cámaras de seguridad	x	
Otros equipos	Concentrador de oxígeno	x	
Equipos de cómputo	Impresora Multifuncional Epson L3460		x
Equipos de cómputo	Laptop HP Core I3		x
Equipos de seguridad	Cámaras de seguridad		X

Nota: Sistema Pegaso Web del Colegio de Enfermeros del Perú.

Interpretación

Se puede observar que la mayor cantidad de activos adquiridos fue en el año 2021, sin embargo, en el año 2022 también se realizaron más que todo lo referido a equipos de cómputo.

Pregunta N°09

¿Se invierte en programas de actualización profesional para los miembros del Colegio de Enfermeros?

Tabla 22.

Inversión en programas de actualización profesional para miembros de la orden

Respuesta	F. Absoluta Simple	F. Porcentual Simple
	fi	hi%
Nunca		0%
Casi Nunca		0%
A veces	4	80%
Casi Siempre		0%
Siempre	1	20%
Total	5	100%

Nota: Cuestionario aplicado a los 5 miembros directivos del Colegio de Enfermeros Áncash Costa.

Interpretación

Respecto a la pregunta, el 80% de los directivos hicieron referencia que a veces se realizan inversiones en cuanto a programas de actualización es decir a la realización de cursos, mientras que un 20% indicaron que siempre se realizan capacitaciones.

Pregunta N°10

¿Se comunica las inversiones que se van a realizar al área de contabilidad del Colegio de Enfermeros?

Tabla 23.

Comunicación de las inversiones al área de contabilidad.

Respuesta	F. Absoluta Simple	F. Porcentual Simple
	fi	hi%
Nunca		0%
Casi Nunca		0%
A veces		0%
Casi Siempre	4	80%
Siempre	1	20%

Total	5	100%
--------------	----------	-------------

Nota: Cuestionario aplicado a los 5 miembros directivos del Colegio de Enfermeros Áncash Costa.

Interpretación

Respecto a la pregunta, el 80% de los directivos indicaron que casi siempre se comunican las inversiones que se realizarán al área de contabilidad, mientras que el 20% indicaron que siempre se comunican estas inversiones para su evaluación.

Pregunta N°11

¿Evalúan previamente la solvencia del Colegio para la realización de una inversión?

Tabla 24.

Evaluación previa de la solvencia para realizar inversiones.

Respuesta	F. Absoluta Simple	F. Porcentual Simple
	fi	hi%
Nunca		0%
Casi Nunca		0%
A veces	2	40%
Casi Siempre	3	60%
Siempre		0%
Total	5	100%

Nota: Cuestionario aplicado a los 5 miembros directivos del Colegio de Enfermeros Áncash Costa.

Interpretación

Respecto a la pregunta, el 40% de los directivos indicaron que a veces se evalúa la solvencia que tiene el colegio para realizar alguna inversión, mientras que un 60% indicaron que casi siempre se hace la evaluación previa.

Pregunta N°12

¿Todas las inversiones propuestas en reunión ordinaria son aprobadas por el Consejo Regional Áncash?

Tabla 25.

Aprobación de las inversiones propuestas en reunión ordinaria.

Respuesta	F. Absoluta Simple fi	F. Porcentual Simple hi%
Nunca		0%
Casi Nunca		0%
A veces		0%
Casi Siempre		0%
Siempre	5	100%
Total	5	100%

Nota: Cuestionario aplicado a los 5 miembros directivos del Colegio de Enfermeros Áncash Costa.

Interpretación

Respecto a la pregunta, el 100% de los directivos indicaron que todas las inversiones propuestas son aprobadas por todo el miembro directivo del Consejo Regional, el cual consta en sus libros de actas.

Comprobación de la hipótesis

En el presente trabajo, se formuló como hipótesis general la siguiente: Existe influencia del análisis financiero en la toma de decisiones del Colegio de Enfermeros, Áncash Costa, 2022.

Luego de evaluar los resultados de la investigación, se llegó a la afirmación que el análisis financiero influye en la toma de decisiones del Colegio de Enfermeros. Donde en el análisis horizontal del Estado de Situación Financiera evidenciado en la tabla 2 se apreció un aumento significativo de la cuenta caja y bancos en el año 2022 de 236.65% respecto al año 2021 debido a que el 80% de directivos consideraron que casi siempre realizan gestiones para que los miembros inhábiles no aumente como se aprecia en la tabla 7 ítem 5, lo que significa una mayor aportación de cotizaciones, las cuales incrementaron en un 9.71% para el año 2022 según lo observador en la tabla 3, pero ello también causó mayores gastos en el año 2022 en las actividades del colegio por fechas festivas como día de la madre, día del padre, campeonato deportivo y navidad dirigido solo para miembros hábiles fomentando de esa manera el pago de sus cuotas mensuales,

así como se presenta en la tabla 8 por cada actividad existe una disminución de inhabilitados en el 2022. Por otra parte, en el análisis vertical del Estado de Situación Financiera según la tabla 4 la partida con mayor representación de activos corrientes para el año 2022 también fue la cuenta caja y bancos con un 23.03% de los activos, es decir se tuvo mayor proporción de dinero en comparación al año 2021 que tan solo representó un 7.64%, por ello es que el 60% de directivos consideraron tener casi siempre suficientes ingresos que le permitan cumplir con sus obligaciones evidenciado en la tabla 6 ítem 4, con ello pagaron parte del pasivo corriente en el año 2022 tal cual lo observad en la tabla 2 las cuentas por pagar a accionistas y directores disminuyó en un 34.98%.

También, en la tabla 9, se puede observar que para el periodo 2022, el Colegio de Enfermeros en el ratio de liquidez razón corriente obtuvo 8.48 veces más activos corrientes que pasivos corrientes, lo que significa que posee más activos que deudas y se encuentra en la condición de afrontar sus obligaciones financieras, igualmente, en la tabla 10, para el mismo año presentó una razón de efectivo de S/ 5.74 para pagar sus compromisos a corto periodo sin dificultad, debido a que el 80% de los miembros directivos señalan que casi siempre se utilizan fuentes de financiamiento internas para realizar sus operaciones, tal como se puede constatar en la tabla 11 ítem 1 del cuestionario, siendo las cotizaciones los mayores ingresos que percibe la institución según la tabla 12; por otro lado, según lo expresado en la tabla 13 ítem 2 el 60% de los directivos indican que casi nunca se utilizan fuentes de financiamiento externas como donaciones, préstamos bancarios, etc.; además, el 60% de los directivos refieren que casi siempre se busca la forma de generar otros ingresos propios como lo establece en la tabla 14 ítem 3, los cuales están relacionados a cursos, auspicios y promociones para el registro de maestría, donde según la tabla 15 en el ejercicio 2021 se obtuvo como otros ingresos propios los certificados por cursos y según la tabla 16, para el periodo 2022 se tuvo como otros ingresos propios los auspicios y certificados por cursos, obteniéndose un incremento de otros ingresos para el segundo año.

Asimismo, en la tabla 18, se puede evidenciar que para el año 2022, el Colegio de Enfermeros muestra un coeficiente de 0.45 al aplicar el ratio financiero razón de deuda, dicho resultado significa un nivel de solvencia regular, debido a

que el 80% de los directivos casi siempre comunican al área de contabilidad las decisiones de inversión, tal como se puede corroborar en la tabla 23 correspondiente al ítem 10 del cuestionario aplicado; ello con el fin de que esta área le proporcione cifras y datos respecto de la posibilidad de realizarse o no dichas inversiones, de igual manera el 60% de los directivos indicaron que casi siempre se evalúa la solvencia del Colegio como se puede evidenciar en la tabla 24 ítem 11, esto con el fin de no poner en riesgo la salud financiera de la Institución. Por otro lado el 80% de los directivos casi nunca deciden por invertir en remodelaciones e infraestructura según lo expresado en la tabla 19 ítem 7 ya que ello implicaría adquisición de préstamo y generaría un mayor índice de pasivo, sin embargo el 80% de los directivos deciden por casi siempre invertir en la adquisición de activos cuando se presenta la necesidad o deterioro de los mismos como lo establecen en la tabla 20 ítem 8, ello se puede corroborar con el aumento de la partida inmueble maquinaria y equipo del 0.96% para el año 2022 con relación al año 2021, evidenciándose en la tabla 2, así como en el detalle de activos adquiridos según la Tabla 21.

V. DISCUSIÓN

Considerando los resultados obtenidos, y vinculándolos con los antecedentes, teorías y definiciones, se procede a la discusión de resultados:

El primer objetivo específico planteado fue de analizar la influencia de los métodos porcentuales en la toma de decisiones financieras del Colegio de Enfermeros, Áncash Costa, 2022. Los resultados mostraron que, en base al cuestionario aplicado a los directivos del colegio de enfermeros, el 60% de ellos consideraron que los ingresos del colegio son suficientes para cumplir sus obligaciones mensuales, como se mostró en el análisis de métodos porcentuales la cuenta caja y bancos representó la mayor proporción de activos corrientes del 23.03% para el año 2022, aumentando en 236.65% respecto al año 2021. De esa manera pudieron cancelar parte de su deuda con el Consejo Nacional, la cual disminuyó en 34.98%.

Respecto al resultado del ejercicio del segundo año, se ha observado considerablemente un aumento de 248.06%, reflejando utilidad, y significando una mejor gestión de los gastos, como se evidenció en la tabla 3, se optimizaron los viáticos y pasajes terrestres, que disminuyeron en un 58.58% y 78.04%. Asimismo, decidieron renovar los contratos por servicio de vigilancia y personal de apoyo administrativo, los cuales disminuyeron en un 87.46%, se optimizaron los gastos de útiles de oficina, limpieza y computo, que disminuyeron en 61.38%, 62.80% y 94.91% respectivamente. En la tabla 5 se evidenció que las cotizaciones son el ingreso con mayor influencia en el colegio los cuales ascienden a un 91.19%, mientras que los gastos mayores en el 2022 fueron, los sueldos del personal administrativo con un 7.09%, las dietas de los directivos con un 17.95%, los viáticos con 1.38%, los servicios contables con un 3.74%, los aportes al consejo nacional y cuenta FAM con un 9.13% y 15.15% y las actividades deportivas, por fiestas festivas (día de la madre, del padre, del gastos que son enfermero, navidad) las cuales representan un 21.88%, gastos que son considerados por el 80% de los directivos como gestiones para disminuir el índice de miembros inhábiles ya que estas actividades solo están dirigidas para los enfermeros que se pongan al día en sus cuotas mensuales y de esa manera también generará mayores ingresos.

El análisis realizado se sustentó en lo referido por Apaza (2017) donde mencionó que la aplicación de estos métodos es importante para conocer las variaciones y proporciones de cada partida de los estados financieros con el fin de diagnosticar el estado en que se encuentra la empresa o el rumbo que sigue. Y como indicó Garza et al. (2007) este análisis permite evaluar la situación de la empresa ya que los gerentes están en constantes toma de decisiones para mejorar resultados u optimizar el rendimiento de la organización.

Por ello, si el colegio considera que no puede cumplir con las obligaciones mayores de un año de vigencia los directivos deben comenzar a trabajar por plantear nuevas fuentes que generen ingresos. Es así que los resultados presentados por el Colegio en el análisis horizontal y vertical no se asemejan con los resultados de la investigación de Huamán (2011), donde evidenció una disminución de la utilidad del ejercicio 2018 respecto del 2017 del 8.39% por realizar compensaciones por pérdidas de años anteriores y por el exceso de gastos administrativos. Tampoco se asemeja con la investigación de Padilla (2022) donde no se realizaban buenas gestiones de las compras ni de sus costos lo que provocó disminuciones de la rentabilidad de los periodos 2017 y 2018.

El segundo objetivo específico de la investigación es evaluar la influencia del ratio de liquidez en la toma de decisiones financieras del Colegio de Enfermeros, Áncash Costa, 2022, los resultados obtenidos en cuanto al ratio de liquidez determinan que, según la tabla 09 la liquidez corriente en el periodo 2021 fue de S/ 3.91 a comparación del año 2022 que contó con S/ 8.48, lo que demostró que gran parte de sus activos se están transformando rápidamente en efectivo, reflejó capacidad de pago y un mayor margen de seguridad para asumir sus pasivos corrientes, ya que contó con una liquidez buena. Asimismo, según la tabla 10 se obtuvo que para el ejercicio 2021 el Colegio de Enfermeros contó con una razón de efectivo de S/ 1.50 para asumir sus deudas en un corto plazo, a comparación del periodo 2022 que aumentó en S/ 5.74 para cancelar sus obligaciones en un periodo corto sin dificultad, lo que significa que contó con la capacidad para hacer frente a contingencias y operó en un corto plazo con sus activos más líquidos. Estos datos se sustentan con Rashid (2021), quien nos indicó que el análisis de indicadores financieros relacionados con la liquidez se puede emplear para evaluar el

desempeño de una organización. Asimismo, se fundamenta con Carlson (2022) que señala que el ratio de liquidez responde a la pregunta de si una empresa puede asumir sus pasivos a corto plazo con sus activos circulantes.

Por otro lado, a pesar de que el Colegio de Enfermeros cuenta con una alta liquidez, sigue manteniendo pasivos pendientes por cancelar, debido a que existen discrepancias en los términos de pago acordados, lo cual si no se llega a un acuerdo sobre cómo se deben cancelar, se continuará retrasando los pagos, trayendo consecuencias negativas para la reputación financiera de la institución y su capacidad para acceder a financiamiento en el futuro.

De acuerdo con el cuestionario realizado a los cinco miembros de la junta directiva, se obtuvieron los resultados en base a la dimensión de decisiones financieras, abarcando la tabla 11, 12, 13 y 14, se obtuvo que el 80% de los directivos casi siempre emplean fuentes de financiamiento internas para realizar sus operaciones, siendo las cotizaciones sus mayores ingresos, mientras que el otro 60% indican que casi nunca se utilizaron fuentes de financiamiento externas como préstamos bancarios, donaciones u otros, y el 60% de los miembros señalan que casi siempre se buscó la forma de obtener otros ingresos propios, como son los auspicios y los certificados de cursos. Los resultados obtenidos se respaldan con Gutiérrez (2016) quien menciona que las decisiones de financiación se toman para determinar la estructura financiera de una empresa, quiere decir, identificar todas las fuentes de financiamiento de los activos.

Dichos resultados obtenidos concuerdan con lo expresado por Vargas (2022) quien en su tesis determinó el ratio de liquidez corriente de un Colegio Profesional dando como resultado que en el periodo 2021 por cada sol de deuda tuvo S/ 40.87 para cubrir sus deudas a corto plazo y con respecto al ratio de efectivo obtuvo en el año 2021 un resultado de S/ 40.87 para asumir sus obligaciones en un corto periodo, donde se estableció que deben mejorar sus procesos porque si el nivel de la situación financiera y económica es eficiente, repercutirá a que aumente el nivel de toma de decisiones y objetivos organizacionales, el cual, presentó una relación con nuestros resultados, porque el Colegio de Enfermeros contó con una buena liquidez en el periodo 2022, lo que significa que puede cumplir con sus compromisos a corto tiempo, además, se apreció que los dos Colegios

Profesionales cuentan con un alto índice de liquidez, debido a que tienen buen nivel de ingresos y sus egresos por cancelar son pocos, por lo tanto, presentó una influencia positiva en la toma de decisiones financieras.

De acuerdo con el tercer objetivo específico del estudio fue evaluar la influencia del ratio de solvencia en la toma de decisiones de inversión del Colegio de Enfermeros, Áncash Costa, 2022, los resultados obtenidos en cuanto al ratio de solvencia establecen que, según la tabla 18 la razón de deuda fue de un coeficiente de 0.45 en el ejercicio 2022, lo que significa que el 0.55 de las inversiones que se realiza en el Colegio de Enfermeros está financiado con capitales propios, llegando a ser una solvencia regular, ya que dependió menos de deuda para financiar sus operaciones e inversiones. Estos datos se fundamentan con Carlson (2022) quien refiere que el índice de solvencia permite a los analistas evaluar la posición de financiamiento de deuda de una organización para respaldar sus operaciones.

Con respecto al cuestionario realizado a los directivos, se obtuvieron los resultados en base a la dimensión de decisiones de inversión, abarcando la tabla 19, 20, 23 y 24, se tuvo que el 80% de los miembros refieren que casi siempre se comunica al área contable las decisiones de inversión que toman, con la finalidad de que el área le brinde datos e información pertinente para saber si efectúan dichas inversiones o no, también, el 60% de los directivos señalan que casi siempre se evalúa la solvencia en la institución, con el fin de asegurar la estabilidad y salud financiera, sin embargo el 80% de los miembros indican que casi nunca toman la decisión de invertir en remodelaciones e infraestructura, debido a que conlleva una mayor disponibilidad de dinero, el cual se tendría que financiar con un préstamo, asimismo, el 80% de los miembros indican que casi siempre deciden invertir en la adquisición de activos cuando surge la necesidad o se ha deteriorado uno de estos. Estos datos se respaldan con Gutiérrez (2016) quien menciona que las decisiones de inversión sirven para conocer el tamaño de una organización, quiere decir para que se consiga una buena gestión es primordial conocer con que activos se cuenta y en la cual están sumidas las decisiones.

Asimismo, el Colegio de Enfermeros señala que casi nunca invierten en infraestructura a pesar de tener buena solvencia, debido a que depende de sus objetivos estratégicos y evaluación de los costos y beneficios, siendo importante

que la institución realice un análisis detallado antes de tomar una decisión financiera significativa como esta.

Del mismo modo, se fundamentan con Zuca (2016) quien señala que estas decisiones se relacionan con la modernización y mejora de procesos, la compra de maquinaria y otros activos esenciales para la producción y comercialización de los servicios y bienes proporcionados por la organización.

Nuestros resultados obtenidos concuerdan con los resultados de Arrieta (2021) quien en su tesis determinó el ratio de solvencia obteniendo 33% en el ejercicio 2018 y para el año 2019 obtuvo 31%, quiere decir que el total de los activos de la empresa IPS Comfaguajira de Colombia fueron financiados con deuda, reflejando que no se encuentra endeuda y conto con la solvencia para hacer frente a sus compromisos y otras obligaciones de pago a corto plazo, conllevando a que tomen mejores decisiones que contribuyan al crecimiento económico, lo cual, guarda relación con nuestros resultados, porque el Colegio de Enfermeros contó con un ratio de solvencia de 50% para el año 2021, a comparación del ejercicio 2022 que tuvo 45%, reflejando una disminución en el nivel de endeudamiento, el cual refleja que la institución cuenta con una capacidad manejable para cancelar sus obligaciones, ya que depende moderadamente de la deuda para financiar sus operaciones, obteniéndose una influencia positiva en la toma de decisiones de inversión de la institución.

El objetivo general que se formuló fue determinar la influencia del análisis financiero en la toma de decisiones del Colegio de Enfermeros, Áncash Costa 2022, donde los resultados demostraron que existe influencia entre ambas variables puesto que al aplicarse los métodos porcentuales al estado de resultados del periodo 2022 en comparación al año 2021, se obtuvieron óptimos resultados en cuanto a la cuenta caja y bancos con un aumento significativo, con ello los directivos invirtieron en activos, por lo que la cuenta inmueble, maquinaria y equipo aumentó para dicho periodo, y por otra parte decidieron pagar parte de sus deudas que presentaron en sus pasivos como es la cuenta por pagar a accionistas y directores. En cuanto a las variaciones del estado de resultados del año 2022 se observó un aumento de las cotizaciones que son la fuente principal de ingresos que tiene el colegio, ello porque los directivos casi siempre realizan gestiones como actividades

por día de la madre, día del padre, día del enfermero, campeonatos, y navidad para que haya mayor aportación y el índice de miembros inhábiles no aumente, así como también de buscar la manera de generar otros ingresos como son a través de auspicios, firmas de certificados y cursos. En cuanto a los egresos, en el año 2022 hubo una mejor gestión, así como algunos aumentaron, otros se tuvieron que optimizar como son los gastos por viáticos, pasajes terrestres, útiles de oficina y limpieza, servicio de vigilancia, servicio de apoyo administrativo, entre otros, lo que generó obtener un resultado del ejercicio positivo a comparación del año 2021. Al aplicarse los ratios financieros de liquidez y solvencia, se obtuvo una liquidez corriente de 8.48, un índice de efectivo de 5.74, y una razón de deuda del 0.45 en el periodo 2022, lo que significó que el colegio posee una buena salud financiera y está en la posibilidad de hacer frente a sus obligaciones, por ello es que en la encuesta realizada a los directivos consideraron que si poseen los suficientes recursos para atender sus obligaciones mensuales, y presentaron un buen índice que deuda puesto que casi nunca usan fuentes de financiamiento externas como son los préstamos, sólo se abastecen de sus fuentes internas, además de no invertir casi nunca en infraestructura ya que ello conllevaría un mayor egreso de dinero o un endeudamiento. Estos buenos resultados obtenidos se deben a que los directivos trabajan en conjunto al área de contabilidad ya que sus decisiones casi siempre son comunicadas, y todas tienen que ser evaluadas y aprobadas por toda la junta directiva, sin embargo, deberían estar complementadas con informes por parte de contabilidad de un análisis financiero completo y su interpretación, es decir abarcar más y no solo enfocarse en la disponibilidad de efectivo sino también otras partidas. Basados en Macías (2022), esta evaluación a los estados financieros aplicando herramientas y técnicas financieras se realiza con el fin de conocer la realidad de la empresa, y de esa manera detectar falencias para ser mejoradas a través de una buena decisión. Por otra parte, los resultados obtenidos de la presente investigación no se asemejan a los obtenidos por Sánchez (2011) ya que la empresa que estudió presentó un alto costo de inventario, inconsistencias en sus procesos, ello por falta de evaluaciones constantes. Mientras que el Colegio antes de tomar una decisión consulta con el área contable o ve su disponibilidad de dinero viéndose reflejado en los buenos resultados que se obtuvieron en el análisis realizado. Del mismo modo en el estudio de Llauce y Molina (2022) se presentó

una disminución de la liquidez e incremento del nivel de endeudamiento porque el gerente tomaba decisiones erróneas. Por lo contrario, el Colegio obtuvo buen índice de liquidez y endeudamiento para el año 2022.

VI. CONCLUSIONES

1. Se analizó la influencia de los métodos porcentuales en la toma de decisiones financieras del Colegio de Enfermeros de Áncash Costa, 2022, en base a la tabla 2 y 3 del análisis horizontal del Estado de Situación Financiera y Estado de Resultados, y según la tabla 5 del cuestionario aplicado a los cinco miembros directivos, se concluyó que el análisis horizontal y vertical permitió evaluar las tendencias y proporciones de cada partida contable y poder diagnosticar el estado en que se encuentra la institución, donde se evidenció un aumento del 236.65% de la cuenta caja y bancos para el año 2022, resultado que influyó en las decisiones financieras por lo que casi siempre los directivos realizan las gestiones a través de actividades en días festivos para que haya mayores aportaciones de los enfermeros. Así mismo, su utilidad incrementó un 248.06% porque sus ingresos incrementaron en 12.87% y los gastos por viáticos, pasajes terrestres, servicio de vigilancia, apoyo administrativo, y gastos de útiles de oficina, limpieza y cómputo disminuyeron en 58.58%, 78.04%, 87.46% y 61.38% respectivamente.
2. Se evaluó la influencia del ratio de liquidez en la toma de decisiones financieras del Colegio de Enfermeros, Áncash Costa, 2022, según la tabla 9 y 10, de la ficha de análisis documental aplicado al Estado de Situación Financiera y Estado de Resultado, y de acuerdo a la tabla 11, 12, 13 y 14 del cuestionario realizado a los cinco miembros de la junta directiva; se concluyó que, la institución presentó un buen índice de liquidez en el año 2022, estando conformado por una razón corriente de S/ 8.48 y razón de efectivo de S/ 5.74, quiere decir que contó con una capacidad significativa para cumplir con sus obligaciones financieras a corto periodo y presentó una salud financiera sólida, dichos resultados influyó en la toma de decisiones financieras, ya que al contar con liquidez casi siempre se utilizó fuentes de financiamiento internas para realizar sus operaciones y se buscó la manera de generar otros ingresos propios como son los auspicios y los certificados de cursos, sin embargo, se siguió manteniendo pasivos pendientes por pagar, debido a diferencias entre las condiciones de pago acordadas con los miembros de la junta directiva anterior.

3. Se evaluó la influencia del ratio de solvencia en la toma de decisiones de inversión del Colegio de Enfermeros, Áncash Costa, 2022, como se evidenció en la tabla 18 de la ficha de análisis documental aplicado al Estado de Situación Financiera y Estado de Resultado, y según tabla 19, 20, 23 y 24 del cuestionario realizado a los cinco miembros directivos, se obtuvo un ratio de solvencia razón de deuda de 45% en el año 2022, lo que significó que el 45% de los recursos de la institución se encontraron financiados a través de deudas, mientras que el 55% restante representó el financiamiento a través del patrimonio, contando con una capacidad moderada para cumplir con sus obligaciones, dicho resultado influyó en la toma de decisiones de inversión, porque pese a que casi siempre se evaluó la solvencia en la institución y se comunicó al área contable las decisiones de inversión que acordaron, casi nunca se decidió en invertir en remodelación o infraestructura a pesar de contar con una solvencia regular, debido a que dependió de sus objetivos estratégicos y de una evaluación costo-beneficio, y casi siempre se invirtió recién en la adquisición de activos cuando este se ha malogrado o deteriorado.

4. En base al objetivo general, se determinó la influencia del análisis financiero en la toma de decisiones del Colegio de Enfermeros de Áncash Costa, 2022, conforme a las tablas 2,3,4 y 5 de la ficha de análisis documental y en las tablas 7 y 8 de la encuesta realizada a los miembros de la junta directiva, se corroboró los óptimos resultados del análisis a los estados financieros en el aumento del 236.65% de la cuenta caja y bancos, disminución del pasivo corriente del 12.25%, disminución de los gastos e incremento de los ingresos, una utilidad positiva de S/49,793.00 para el periodo 2022, una razón corriente de 8.48 y una razón de deuda de 0.45; ello porque las decisiones son tomadas por todos los miembros directivos en sesiones ordinarias y en conjunto al área contable que evalúa previamente la capacidad financiera del colegio a través de informes económicos.

VII. RECOMENDACIONES

1. Se recomienda al contador del Colegio de Enfermeros de Áncash Costa realizar de manera trimestral una evaluación a los estados financieros aplicando los métodos porcentuales y verificar todas las cuentas que hayan tenido una variación significativa, así como los ingresos y gastos con mayor proporción para que los directivos se enfoquen en dichas partidas y puedan tomar decisiones de mejora.
2. Se recomienda al contador del Colegio de Enfermeros de Áncash Costa que se encargue de revisar y ajustar las condiciones de pago pendientes con los miembros de la junta directiva anterior, con la finalidad de que pueda cumplir con sus obligaciones, evitar posibles conflictos futuros y mejorar la gestión de pasivos. Asimismo, dado que la liquidez juega un papel crucial en las decisiones financieras, se recomienda a la junta directiva un monitoreo constante del índice de liquidez para anticipar posibles desafíos financieros y tomar decisiones informadas.
3. Se recomienda a la junta directiva del Colegio de Enfermeros establecer políticas claras sobre cómo y cuándo invertir en proyectos de remodelación e infraestructura, las cuales se deben basar en una evaluación de costos y beneficios, y criterios estratégicos para garantizar una toma de decisiones fundamentada. Asimismo, en lugar de invertir en activos únicamente cuando se han malogrado o deteriorado, se recomienda implementar un enfoque preventivo en la gestión de activos, esto implica realizar mantenimiento y actualizaciones programadas para prolongar la vida útil de los activos y reducir costos a largo plazo.
4. Se recomienda a la decana y su junta directiva tener presente para la toma de decisiones los estados financieros analizados utilizando herramientas financieras, a fin de tomar decisiones para mejorar el rendimiento y minimizar riesgos. Así mismo exigir al contador, remita trimestralmente los estados financieros teniendo en cuenta la aplicación de métodos porcentuales y razones financieras de liquidez, y solvencia, dichos resultados sean explicados de manera clara en las sesiones ordinarias, permitiendo tener un diagnóstico mucho más preciso para decisiones efectivas.

REFERENCIAS

- Alarcón, A., y Ulloa, E. (2012). El análisis de los Estados Financieros: Papel en la toma de decisiones gerenciales. *Observatorio de la economía Latinoamericana*, 167.
<https://www.eumed.net/cursecon/ecolat/cu/2012/aaup.pdf>
- Apaza, M. (2017) Análisis Financiero para la Toma de Decisiones. (1ra.ed.). Instituto Pacífico S.A.C.
<https://tienda.institutopacifico.pe/lectura/tienda/analisis-financiero-para-la-toma-de-decisiones?page=0-1>
- Arias, F. (2006). El proyecto de investigación: Introducción a la investigación científica (5ta ed.). Caracas, Venezuela: Editorial Episteme, C.A.
https://www.google.com.pe/books/edition/El-Proyecto-de-Investigaci%C3%B3n-Introducci/y_743ktfK2sC?hl=es&gbpv=1
- Arias, J. (2020). *Técnicas e instrumentos de investigación científica*. Enfoques consulting EIRL.
<https://repositorio.concytec.gob.pe/handle/20.500.12390/2238>
- Arias, J., Villasís, M., y Miranda, M. (2016). El protocolo de investigación III: La población de estudio. *Revista Alergia*, 63(2).
<https://www.redalyc.org/pdf/4867/486755023011.pdf>
- Arrieta, V. (2021). Análisis financiero y su incidencia en la toma de decisiones en la IPS COMFAGUAJIRA en el distrito Turístico y Cultural de Riohacha. Riohacha.
<https://repositoryinst.uniguajira.edu.co/bitstream/handle/uniguajira/399/56.ANALISIS%20FINANCIERO%20Y%20SU%20INCIDENCIA.pdf?sequence=1&isAllowed=y>
- Banco Central de Reserva del Perú. (2022). *Reporte de Estabilidad Financiera*.
<https://www.bcrp.gob.pe/docs/Publicaciones/Reporte-Estabilidad-Financiera/2022/noviembre/ref-noviembre-2022.pdf>
- Barnes, P. (2011). The Analysis and use of Financial Ratios: A review Article. *Journal of Business Finance & Accounting*.

https://www.superbessaywriters.com/wp-content/uploads/2016/12/week_5_discussion_1_information_0.pdf

- Barreto, N. (2020). Análisis financiero: factor sustancial para la toma de decisiones en una empresa del sector comercial. *Universidad y Sociedad*, pp. 129-134. http://scielo.sld.cu/scielo.php?script=sci_arttext&pid=S2218-36202020000300129
- Calderón, V., Rondan, P., y Sedano, L. (2021). Auditoria financiera y estados financieros en colaboradores de la empresa consultoría INAB S.A.C., lima, 2021. *Título profesional de Contador Público, Universidad Peruana de las Américas*. <http://repositorio.ulasamericas.edu.pe/bitstream/handle/upa/1700/CALDERON Rondan SEDANO.pdf?sequence=1>
- Carlson, R. (2022). *The Balance Money*. <https://www.thebalancemoney.com/what-is-financial-ratio-analysis-393186>
- Carrillo, X. (2021). Gestión financiera y administración de riesgos: portafolios de inversión, financiamiento, riesgos financieros y riesgos operativos. *Internacional de Administración*, vol 9. https://ucv.primo.exlibrisgroup.com/permalink/51UCV_INST/p5e2np/cdi_proquest_journals_2492667273
- Castiblanco, F. (2013). La incertidumbre y la subjetividad en la toma de decisiones: una revisión desde la lógica difusa. *Universidad de Manizales*, pp. 116-140. <https://revistasum.umanizales.edu.co/ojs/index.php/Lumina/article/view/1086/1191>
- Cobo, E., Crespo, Á., & del Corte, J. (2017). Are credit risk analysts concerned about the audit of the financial statements of SMEs? *Universia Business*, vol 53. https://ucv.primo.exlibrisgroup.com/permalink/51UCV_INST/p5e2np/cdi_proquest_journals_1884965624
- Conde, L., & Mendoza, A. (2019). Foreign direct investment, public investment and growth: evidence from the regions in Mexico, 2006-2015. *Estudios de*

economía, vol 46 (2), pp. 191-225. <https://dx.doi.org/10.4067/S0718-52862019000200191>

Eberhardt, W., Bruin, W., & Strough, J. (2017). Age differences in financial decision making: The benefits of more experience and less negative emotions. *Journal of Behavioral Decision Making*, vol 32 (1), pp. 79-93. <https://doi.org/10.1002/bdm.2097>

Fenyves, V., Bács, Z., Zéman, Z., Böcskei, E., & Tarnóczy, T. (2018). The role of the notes to the financial statements in corporate decision-making. *Corporate Ownership & Control*, vol 15 (4), pp. 138-148. <https://doi.org/10.22495/cocv15i4c1p1>

Fernandez, C. (2020). Qué es un análisis financiero y para qué sirve en la empresa. *EALDE Bussines School*. <https://www.ealde.es/que-es-analisis-financiero/>

Flórez, L. (2008). Evolución de la Teoría Financiera en el Siglo XX. *Ecos de Economía*, 12(27) <https://www.proquest.com/docview/2401463844?accountid=37408&parentSessionId=9%2BfbXzDG53kBy27fKLfvE8PBLAIPD%2BNtJSdj72aK8RQ%3D&pq-origsite=primo>

Fondo Monetario Internacional. (2022). *Afrontar la crisis del costo de vida. Perspectivas de la economía mundial*. <https://www.imf.org/es/Publications/WEO/Issues/2022/10/11/world-economic-outlook-october-2022>

García, N., Salazar, P., Quiróz, G., y Manterola, C. (2019). Metodología de los tipos y diseños de estudio más frecuentemente utilizados en investigación clínica. *Revista Médica Clínica Las Condes*, vol 30 (1), pp. 36-49. <https://www.sciencedirect.com/science/article/pii/S0716864019300057>

Gardi, B., Abdalla, P., Yassin, B., Mahmood, H., Sorguli, S., Nawzad, N., & Al-kake, F. (2021). Investigating the effects of Financial Accounting Reports on Managerial Decision Making in Small and Medium-sized Enterprises. *Turkish Journal of Computer and Mathematics Education*, vol 12 (10), pp. 2134-2142. <http://dx.doi.org/10.2139/ssrn.3838226>

- Garza, R., González, C., y Salinas, E. (2007). Toma de decisiones empresariales: un enfoque multicriterio multiexperto. *Instituto Superior Politécnico José Antonio Echeverría La Habana*, pp. 29-36.
<https://www.redalyc.org/pdf/3604/360433562007.pdf>
- Guevara, G., Verdesoto, A., y Castro, N. (2020). Metodologías de investigación educativa (descriptivas, experimentales, participativas, y de investigación-acción). *Recimundo*, vol 4 (3), pp. 163-173.
<https://www.recimundo.com/index.php/es/article/view/860/1363>
- Gutierrez, J. (2016). *Modelos financieros con Excel: herramientas para mejorar la toma de decisiones empresariales* (Tercera ed.). Ecoe Ediciones.
https://ucv.primo.exlibrisgroup.com/permalink/51UCV_INST/p5e2np/cdi_proquest_ebookcentralchapters_4870557_84_157
- Haefner, N., Wincent, J., Parida, V., & Gassmann, O. (2021). Artificial intelligence and innovation management: A review, framework, and research agenda. *Technological Forecasting and Social Change*, vol 162, pp. 120-392.
<https://doi.org/10.1016/J.TECHFORE.2020.120392>
- Hernández, R., Fernández, C., y Baptista, M. (2014). Metodología de la Investigación. México: McGraw-Hill Interamericana Editores, S.A.
<https://drive.google.com/file/d/1Fjufmi0oGY4Zs8EajFiAJYNT2qoecH4k/view>
- Hernández, R., y Mendoza, C. (2018). *Metodología de la investigación: Ruta cuantitativa, cualitativa y mixta*. Interamericana Editores SA.
http://www.biblioteca.cij.gob.mx/Archivos/Materiales_de_consulta/Drogas_de_Abuso/Articulos/SampieriLasRutas.pdf
- Hilario, V., Castro, O., Mendoza, J., De León, I., Vélez, D., y Tapia, D. (2020). El análisis financiero como herramienta para la toma de decisiones. *XIKUA*, 8(15).
- Huamán, L. (2021). Análisis financiero y su incidencia en la toma de decisiones en la Cooperativa de Ahorro y Crédito Kori, año 2017- 2018. *Tesis para optar el título de Contadora Pública, Universidad Nacional de San Agustín de Arequipa*. <http://hdl.handle.net/20.500.12773/13252>

- Huarhua, M. (2019). Contabilidad gerencial y su incidencia en las decisiones financieras en empresas del rubro construcción, del distrito de Miraflores, 2019. *Tesis para obtener el título de Contador Público, Universidad César Vallejo*.
https://ucv.primo.exlibrisgroup.com/permalink/51UCV_INST/175ppoi/alma991002905825407001
- Izar, J. (2007). *Contabilidad gerencial guía técnica (1a ed.)*. Editorial Trillas.
https://ucv.primo.exlibrisgroup.com/permalink/51UCV_INST/175ppoi/alma991000119129707001
- Larranaga, F., Grisi, C., & Montini, A. (2016). Competitive factors affecting international direct investments in Brazil. *Administração Mackenzie*, vol 7 (1) pp. 112. <https://doi.org/10.1590/1678-69712016/administracao.v17n1p112-134>
- Lazaro, L., y Pérez, F. (2020). Evaluación de la estructura de capital de las Sociedades Cooperativas de Ahorro y Préstamo de México. *Revista de Estudios Cooperativos*, vol 136. <https://doi.org/10.5209/reve.71858>
- Litvaj, I., & Stancekova, D. (2015). Decision - Making, and Their Relation to The Knowledge Management, Use of Knowledge Management in Decision-Making. *Procedia Economics and finance*, pp. 467-472.
[https://doi.org/10.1016/S2212-5671\(15\)00547-X](https://doi.org/10.1016/S2212-5671(15)00547-X)
- Llauce, F., y Molina, I. (2022). Análisis financiero y la toma de decisiones de la empresa BRAYAN EIRL, Chimbote, período 2019 – 2021. *Tesis para obtener el título de Contador Público, Universidad César Vallejo*.
https://ucv.primo.exlibrisgroup.com/permalink/51UCV_INST/175ppoi/alma991002917924707001
- López, P., y Fachelli, S. (2015). *Metodología de la investigación social cuantitativa*. Universidad Autónoma de Barcelona. Edición digital Creative Commons.
https://ddd.uab.cat/pub/caplli/2015/142929/metinvsocua_cap3-12a2016v2.pdf

- Lusztig, P., & Schwab, B. (1988). Managerial Finance in a Canadian Setting. *EconPapers*.
<https://econpapers.repec.org/bookchap/eeemonogr/9780409806014.htm>
- Macías, M. (2022). El análisis financiero: Un instrumento de evaluación financiera en la empresa La Fabril. *Revistas Científica Sapientiae*, 5(10).
<https://publicacionescd.uileam.edu.ec/index.php/sapientiae/article/view/341>
- Norma Internacional de Contabilidad 1. (2005). presentación de Estados Financieros. Accounting IFRS Foundation.
https://www.mef.gob.pe/contenidos/conta_publicacion/nor_co_vigentes/nic/Sp_anishRedBV2019_NIC01_GVT.pdf
- Ochoa, S., y Toscano, J. (2012). Revisión crítica de la literatura sobre el análisis financiero de las empresas. *Nóesis: Revista de Ciencias Sociales*.
<https://dialnet.unirioja.es/servlet/articulo?codigo=5094950>
- Orea, F. (2020) La bendita Muestra Censal. Word Press Ingenieria hecha simple
<https://ingenieriahechasimple.wordpress.com/2020/02/05/la-bendita-muestra-censal/>
- Osadchy, E., Akhmetshin, E., Amirova, E., Bochkareva, T., Gazizyanova, Y., & Yumashev, A. (2018). Financial Statements of a Company as an Information Base for Decision-Making in a Transforming Economy. *European Research Studies Journal*, vol 21 (2), pp. 339-350.
<https://www.um.edu.mt/library/oar/handle/123456789/33582>
- Parrales, V., Mercy, A., Velasco, Á., y Bastidas, T. (2020). Los estados financieros y la toma de decisiones en las pymes. *Journal of science and research*, 2(3).
<https://revistas.utb.edu.ec/index.php/sr/article/view/1107/772>
- Padilla, S. (2022). Análisis Financiero y la Toma de Decisiones de la Corporación FAVISA, Chimbote, Período 2017 al 2019. Lima.
<https://repositorio.ucv.edu.pe/handle/20.500.12692/95657>
- Páez, J. (2015). Teorías normativas y descriptivas de la toma de decisiones: un modelo integrador. pp. 854-865.
<https://www.redalyc.org/articulo.oa?id=31045568046>

- Pérez, J., Sattler, S., Bertoni, M., y Terreno, D. (2015). Bases para un modelo de estructura de financiamiento en las pyme latinoamericanas. *Cuadernos de Contabilidad*, vol 16 (40), pp. 179-204.
<https://doi.org/10.11144/Javeriana.cc16-40.bpme>
- Pita, S., y Pértegas, S. (2002). Investigación cuantitativa y cualitativa. *Cad aten primaria*, 9(1), 76-78. [chrome-extension://efaidnbnmnnibpcajpcgclclefindmkaj/https://www.ecominga.uqam.ca/ECOMINGA_2011/PDF/BIBLIOGRAPHIE/GUIDE_LECTURE_2/4/2.Pita_Fernandez_y_Pertegas_Diaz.pdf](https://www.ecominga.uqam.ca/ECOMINGA_2011/PDF/BIBLIOGRAPHIE/GUIDE_LECTURE_2/4/2.Pita_Fernandez_y_Pertegas_Diaz.pdf)
- Porter, G., & Norton, C. (2015). *Financial Accounting. The Impact on Decision Makers* (Novena ed.).
https://books.google.com.pe/books?id=KkLAAgAAQBAJ&printsec=frontcover&hl=es&source=gbs_ge_summary_r&cad=0#v=onepage&q&f=false
- Puerta, F., Vergara, J., y Huertas, N. (2018). Análisis Financiero: Enfoques en su Evolución. *Criterio Libre*, 16(28).
<https://revistas.unilibre.edu.co/index.php/criteriolibre/article/view/2125/1616>
- Rashid, C. (2021). The efficiency of financial ratios analysis to evaluate company's profitability. *Journal of Global Economics and Business*, 2(4).
https://www.researchgate.net/profile/Chnar-Rashid/publication/348686551_THE_EFFICIENCY_OF_FINANCIAL_RATIOS_ANALYSIS_TO_EVALUATE_COMPANY'S_PROFITABILITY/links/600ad9df92851c13fe2b24ba/THE-EFFICIENCY-OF-FINANCIAL-RATIOS-ANALYSIS-TO-EVALUATE-COMPANYS-PROFITABILITY.pdf
- Ríos, M. (2021). Análisis y críticas a las fuentes de financiamiento de los clubes de fútbol profesional chileno. *Chilena de Derecho y Ciencia Política*, vol 12 (1), pp. 78-103.
https://ucv.primo.exlibrisgroup.com/permalink/51UCV_INST/p5e2np/cdi_dialnet_primary_oai_dialnet_unirioja_es_ART0001572045
- Sánchez, P. (2011). Análisis Financiero y su incidencia en la toma de decisiones de la empresa. Vihalmotos. Ambato, Ecuador.
<https://repositorio.uta.edu.ec/bitstream/123456789/1511/1/TA0024.pdf>

- Siancas, L. (2020). Análisis de los estados financieros y su incidencia en la toma de decisiones, Corporation Intherpharma S.A.C., Lima, años 2017, 2018 y 2019. *Tesis para optar el título de Contadora Pública, Universidad Privada del Norte.* <https://hdl.handle.net/11537/25546>
- Useche, M., Artigas, W., Queipo, B., y Perozo, É. (2019). Técnicas e instrumentos de recolección de datos cuali-cuantitativos. Editorial Gente Nueva <https://repositoryinst.uniguajira.edu.co/bitstream/handle/uniguajira/467/88.%20Tecnicas%20e%20instrumentos%20recolecci%c3%b3n%20de%20datos.pdf?sequence=1&isAllowed=y>
- Vargas, M. (2022). Situación económica - financiera y la toma de decisiones de un colegio profesional al año 2021. *Tesis para obtener el título de Contador Público, Universidad César Vallejo.* https://ucv.primo.exlibrisgroup.com/permalink/51UCV_INST/175ppoi/alma991002925538907001
- Weygandt, J., Kimmel, P., & Kieso, D. (2014). *Financial Accounting.* https://www.academia.edu/36134701/Financial_Accounting_Ninth_Edition_AC
- Yindenaba, J. (2017). *Entrepreneurial Finance for MSMEs.* <https://link.springer.com/book/10.1007/978-3-319-34021-0>
- Zuca, M. (2016). Financial statements - main source of information for the process of management and decision making. *Journal of Information Systems & Operations Management*, , 1-10. <https://www.proquest.com/scholarly-journals/financial-statements-main-source-information/docview/1800153244/se-2>

ANEXOS

Anexo 01:

Tabla de operacionalización de variables

VARIABLES DE ESTUDIO	DEFINICIÓN CONCEPTUAL	DEFINICIÓN OPERACIONAL	DIMENSIÓN	INDICADORES	ESCALA DE MEDICIÓN
Análisis financiero	Proceso de evaluación a los estados financieros aplicando herramientas y técnicas con la finalidad de tener un panorama de la situación de la empresa (Macías, 2022).	El análisis financiero se realiza empleando métodos como el análisis horizontal y vertical, así como el uso de indicadores aplicados a los estados financieros de la organización.	Métodos porcentuales	Análisis horizontal	Razón
				Análisis vertical	
			Ratio de liquidez	Razón corriente	
				Razón de efectivo	
			Ratio de solvencia	Razón de deuda	
Toma de decisiones	Es un mecanismo que ayuda a la elección de una serie de alternativas, con el fin de esperar que dichas decisiones permitan alcanzar las metas trazadas por la empresa (Gardi et al., 2021).	Es un proceso que consiste en determinar la mejor alternativa entre las distintas opciones para la solución de problemas, el cual, sirve para tomar decisiones de financiamiento e inversión.	Decisiones financieras	Fuentes de financiación	Nominal
				Riesgo de financiamiento	
			Decisiones de inversión	Tipos de inversión	
				Políticas de inversión	

Anexo 02:

INSTRUMENTOS DE RECOLECCIÓN DE DATOS

Anexo 2.1

FICHA DE ANALISIS DOCUMENTAL

TÍTULO DEL PROYECTO DE INVESTIGACIÓN:

“Análisis financiero y su influencia en la toma de decisiones del Colegio de Enfermeros, Áncash Costa, 2022”

FINALIDAD DEL INSTRUMENTO:

El instrumento tiene como finalidad obtener información de los estados financieros del Colegio de Enfermeros de Áncash Costa del periodo 2022, para la aplicación de los indicadores de la variable análisis financiero.

1. Estado de Situación Financiera año 2021 y 2022.
2. Estado de Resultados año 2021 y 2022.
3. Ficha de registro de datos análisis horizontal.

Análisis Horizontal	Fórmula	Aplicación
Absoluta	Monto año en comparación - Monto año base	Estado de Situación Financiera.
Relativa	$\frac{\text{Monto año en comparación} - \text{Monto año base}}{\text{Monto año base}}$	Estado de Resultados

4. Ficha de registro de datos análisis vertical.

Análisis vertical	Fórmula
	$A.V. = \text{Monto ítem estado de situación financiera}$

Estado de Situación Financiera 2022	Total de activos ó (pasivo y patrimonio)
Estado de Resultados 2022	A.V.= $\frac{\text{Monto ítem estado de resultados}}{\text{Total Ventas}}$

5. Ficha de registro de datos ratio de liquidez.

RATIO DE LIQUIDEZ				
	FÓRMULA	ACTIVO CORRIENTE	PASIVO CORRIENTE	RESULTADO
RAZÓN CORRIENTE	$\frac{\text{Activo corriente}}{\text{Pasivo corriente}}$			
	FÓRMULA	EFFECTIVO Y EQUIVALENTE	PASIVO CORRIENTE	RESULTADO
RAZÓN DE EFECTIVO	$\frac{\text{Efectivo y sus equivalentes}}{\text{Pasivo corriente}}$			

6. Ficha de registro de datos ratio de solvencia.

RATIO DE SOLVENCIA				
	FÓRMULA	PASIVO	ACTIVO	RESULTADO
RAZÓN DE DEUDA	$\frac{\text{Pasivo}}{\text{Activo}}$			

Anexo 2.2

Cuestionario

Estimado (a) participante:

Reciba un cordial saludo, somos estudiantes de la Universidad César Vallejo, las preguntas que se plasmará en el siguiente cuestionario son de mucha importancia debido a que contribuirán para nuestro proyecto de investigación, que tiene como objetivo establecer la influencia entre las variables Análisis Financiero y Toma de Decisiones.

Instructivo: Lea detenidamente cada ítem y marque con una "X" sólo una alternativa, que mejor crea conveniente:

N. o	Ítems	Criterios de valoración				
		Nunca	Casi Nunca	A veces	Casi Siempre	Siempre
		1	2	3	4	5
Dimensión Decisiones de Financiación						
Fuentes de financiación						
1	¿Utiliza fuentes de financiamiento internas para realizar sus operaciones?					
2	¿Utiliza fuentes de financiamiento externas?					
3	¿Busca la manera de generar otros ingresos propios del Colegio de Enfermeros? Ejm. Cursos, auspicios, alquileres, etc.					
Riesgo de financiamiento						
4	¿Considera que los ingresos que percibe el colegio son suficientes para cumplir con las obligaciones mensuales?					
5	¿Realiza las gestiones pertinentes para que el índice de enfermeros inhábiles no aumente?					

6	¿Conoce qué acciones tomar frente a un problema de liquidez que enfrente el Colegio de Enfermeros?					
Dimensión Decisiones de Inversión						
Tipos de Inversión						
7	¿Se invierte en la construcción y/o remodelación de la infraestructura del Colegio de Enfermeros?					
8	¿Se invierte en la adquisición de nuevos activos (equipos y muebles) para la optimización de actividades dentro del Colegio de Enfermeros?					
9	¿Se invierte en programas de actualización profesional para los miembros del Colegio de Enfermeros?					
Políticas de Inversión						
10	¿Se comunica las inversiones que se van a realizar al área de contabilidad del Colegio de Enfermeros?					
11	¿Evalúan previamente la solvencia del Colegio para la realización de una inversión?					
12	¿Todas las inversiones propuestas en reunión ordinaria son aprobadas por el Consejo Regional Áncash?					

Comentario/aporte:

Ficha técnica del instrumento

I. DATOS INFORMATIVOS:

1.1 Técnica: Encuesta

1.2 Tipo de instrumento: Cuestionario

1.3 Lugar: Colegio de Enfermeros Áncash Costa

1.4 Forma de aplicación: Individual

1.5 Autores: Anticona Oruro Katherine Miluska y Cabanillas Tirado Jackeline Marisol

1.6 Medición: Toma de decisiones

1.7 Tiempo de aplicación: 6 minutos

II. OBJETIVO DEL INSTRUMENTO

Evaluar la toma de decisiones de la junta directiva del Colegio de Enfermeros Áncash Costa.

DIRIGIDO A:

5 miembros de la junta directiva del Colegio de Enfermeros Áncash Costa.

III. DESCRIPCIÓN DEL INSTRUMENTO

El instrumento de recolección de datos estuvo compuesto por 12 ítems con una valoración de escala de Likert de 1 a 5 puntos que fueron distribuidos en función a las dimensiones que conforman la variable "Toma de decisiones".

La evaluación de los resultados se realizó por dimensiones calculando el promedio de los ítems que corresponden.

3.1. Opciones de respuestas

Nº de ítems	Opciones de respuestas	Puntuación
1;2;3;4;5;6;7;8;9;10;11;12	Nunca	1
	Casi nunca	2
	A veces	3
	Casi siempre	4
	Siempre	5

Para analizar los resultados de toma de decisiones, se hizo uso de niveles de valoración, los cuales son: Bajo, Medio y Alto; según corresponda.

Niveles de valoración en la encuesta	Niveles de valoración para los resultados
Nunca	Bajo
Casi nunca	
A veces	Medio
Casi siempre	
Siempre	Alto

3.2. Distribución de ítems por dimensiones

TOMA DE DECISIONES	Decisiones financieras	1,2,3,4,5,6
	Decisiones de inversión	7,8,9,10,11,12

IV. NIVELES DE VALORIZACIÓN

PUNTAJE POR DIMENSIÓN Y VARIABLE

A nivel de variable				
	Total de ítems	Puntaje	Escala	Valoración
Toma de decisiones	12	60	45 a 60	Alto
			29 a 44	Medio
			12 a 28	Bajo
A nivel de dimensiones de toma de decisiones				
Dimensión	Total de ítems	Puntaje	Escala	Valoración
Decisiones financieras	6	30	23 – 30	Alto
			15 – 22	Medio
			6 – 14	Bajo
Decisiones de inversión	6	30	23 – 30	Alto
			15 – 22	Medio
			6 – 14	Bajo

Análisis de la validación de contenido a nivel de expertos

Del análisis consolidado del coeficiente de validez de contenido utilizando la V de Aiken a 3 expertos consultados sobre los ítems propuestos del “Cuestionario de Toma de decisiones” no se sugiere realizar corrección o eliminación de ningún ítem, por ser >0.80 y ≤ 1.00 (1.00). Lo que indica que el presente instrumento tiene una fuerte validez de contenido.

Validez de contenido general y específico

DIMENSIÓN	ÍTEMS	CRITERIO	EXPERTOS			TOTAL	V.A	VALIDEZ POR ÍTEM
			1	2	3			
Decisiones financieras	ÍTEM 1	PERTINENCIA	1	1	1	3	1.00	Validez fuerte
		RELEVANCIA	1	1	1	3	1.00	Validez fuerte
		CLARIDAD	1	1	1	3	1.00	Validez fuerte
	ÍTEM 2	PERTINENCIA	1	1	1	3	1.00	Validez fuerte
		RELEVANCIA	1	1	1	3	1.00	Validez fuerte
		CLARIDAD	1	1	1	3	1.00	Validez fuerte
	ÍTEM 3	PERTINENCIA	1	1	1	3	1.00	Validez fuerte
		RELEVANCIA	1	1	1	3	1.00	Validez fuerte
		CLARIDAD	1	1	1	3	1.00	Validez fuerte
	ÍTEM 4	PERTINENCIA	1	1	1	3	1.00	Validez fuerte
		RELEVANCIA	1	1	1	3	1.00	Validez fuerte
		CLARIDAD	1	1	1	3	1.00	Validez fuerte
	ÍTEM 5	PERTINENCIA	1	1	1	3	1.00	Validez fuerte
		RELEVANCIA	1	1	1	3	1.00	Validez fuerte
		CLARIDAD	1	1	1	3	1.00	Validez fuerte
	ÍTEM 6	PERTINENCIA	1	1	1	3	1.00	Validez fuerte
		RELEVANCIA	1	1	1	3	1.00	Validez fuerte
		CLARIDAD	1	1	1	3	1.00	Validez fuerte
Decisiones de inversión	ÍTEM 7	PERTINENCIA	1	1	1	3	1.00	Validez fuerte
		RELEVANCIA	1	1	1	3	1.00	Validez fuerte
		CLARIDAD	1	1	1	3	1.00	Validez fuerte
	ÍTEM 8	PERTINENCIA	1	1	1	3	1.00	Validez fuerte
		RELEVANCIA	1	1	1	3	1.00	Validez fuerte
		CLARIDAD	1	1	1	3	1.00	Validez fuerte
	ÍTEM 9	PERTINENCIA	1	1	1	3	1.00	Validez fuerte
		RELEVANCIA	1	1	1	3	1.00	Validez fuerte
		CLARIDAD	1	1	1	3	1.00	Validez fuerte
	ÍTEM 10	PERTINENCIA	1	1	1	3	1.00	Validez fuerte
		RELEVANCIA	1	1	1	3	1.00	Validez fuerte
		CLARIDAD	1	1	1	3	1.00	Validez fuerte
	ÍTEM 11	PERTINENCIA	1	1	1	3	1.00	Validez fuerte
		RELEVANCIA	1	1	1	3	1.00	Validez fuerte
		CLARIDAD	1	1	1	3	1.00	Validez fuerte
	ÍTEM 12	PERTINENCIA	1	1	1	3	1.00	Validez fuerte
		RELEVANCIA	1	1	1	3	1.00	Validez fuerte
		CLARIDAD	1	1	1	3	1.00	Validez fuerte
TOTAL							1.00	Validez fuerte

DIMENSIÓN	PERTINENCIA	RELEVANCIA	CLARIDAD	PUNTUACIÓN ESPECÍFICA
Decisiones financieras	1.00	1.00	1.00	1.00
Decisiones de inversión	1.00	1.00	1.00	1.00
PUNTUACIÓN GENERAL	1.00	1.00	1.00	1.00

Reporte de confiabilidad del instrumento

ENCUESTADOS	ITEMS												SUMA
	1	2	3	4	5	6	7	8	9	10	11	12	
E1	5	3	4	3	5	2	3	3	4	5	3	2	42
E2	5	2	5	4	5	3	5	3	4	5	4	4	49
VARIANZA	0.000	0.250	0.250	0.250	0.000	0.250	1.000	0.000	0.000	0.000	0.250	1.000	
SUMATORIA DE VARIANZAS	3.250												
VARIANZA DE LA SUMA DE LOS ÍTEMS	12.250												

RANGO	CONFIABILIDAD
0.53 a menos	Confiabilidad nula
0.54 a 0.59	Confiabilidad baja
0.60 a 0.65	Confiable
0.66 a 0.71	Muy confiable
0.72 a 0.99	Excelente confiabilidad
1	Confiabilidad perfecta

$$\alpha = \frac{K}{K-1} \left[1 - \frac{\sum S_i^2}{S_T^2} \right]$$

DATOS	
α :	Coficiente de confiabilidad del cuestionario
k:	Número de ítems del instrumento
$\sum_{i=1}^k S_i^2$:	Sumatoria de las varianzas de los ítems
S_T^2 :	Varianza total del instrumento

$$\alpha = \frac{12}{12-1} \left[1 - \frac{3.250}{12.250} \right]$$

$$\alpha = 1.1 \left[0.7 \right]$$

$$\alpha = 0.80$$

Alfa de Cronbach	N° de elementos
0.80	12

Nivel de confiabilidad "Excelente confiabilidad"

Estados financieros



ESTADO DE SITUACIÓN FINANCIERA COMPARADOS

CONSEJO REGIONAL XIX ANCASH COSTA
AÑO :2022 AL PERIODO=>12

	1. ACTIVO		2. PASIVO		
ACTIVO CORRIENTE (1)	2021	2022	PASIVO CORRIENTE (3)	2021	2022
10 CAJA Y BANCOS			40 TRIBUTOS Y APORTES AL SISTEMA DE PENSIONES Y DE SALUD POR PAGAR	702.00	1,400.00
14 CUENTAS POR COBRAR AL PERSONAL, A LOS ACCIONISTAS (SOCIOS), DIRECTORES	32,602.00	109,755.00	42 CUENTAS POR PAGAR COMERCIALES - TERCEROS	2,245.00	2,245.00
16 CUENTAS POR COBRAR DIVERSAS -TERCEROS	-	-	44 CUENTAS POR PAGAR A LOS ACCIONISTAS, DIRECTORES Y GERENTES	9,782.00	6,360.00
25 MATERIALES AUXILIARES, SUMINISTROS Y REPUESTOS	51,303.00	50,948.00	46 CUENTAS POR PAGAR DIVERSAS - TERCEROS	9,059.00	9,113.00
38 OTROS ACTIVOS	-	-			
	1,329.00	1,329.00			
TOTAL ACTIVO CORRIENTE	85,234.00	162,032.00	TOTAL PASIVO CORRIENTE	21,788.00	19,118.00
ACTIVO NO CORRIENTE (2)			PASIVO NO CORRIENTE (4)		
33 INMUEBLES, MAQUINARIA Y EQUIPO	539,594.00	544,779.00	44 CUENTAS POR PAGAR A LOS ACCIONISTAS, DIRECTORES Y GERENTES	104,406.00	104,406.00
34 INTANGIBLES	3,600.00	3,600.00	46 CUENTAS POR PAGAR DIVERSAS - TERCEROS	86,920.00	89,837.00
39 DEPRECIACIÓN, AMORTIZACIÓN Y AGOTAMIENTO ACUMULADOS	- 202,114.00	- 234,035.00			
TOTAL ACTIVO NO CORRIENTE	341,080.00	314,344.00	TOTAL PASIVO NO CORRIENTE	191,326.00	194,243.00
			TOTAL PASIVO	213,114.00	213,361.00
36 DESVALORIZACIÓN DE ACTIVO INMOVILIZADO	170.00	170.00	PATRIMONIO (5)		
			50 CAPITAL	97,498.00	97,498.00
			52 CAPITAL ADICIONAL	5,446.00	5,446.00
			59 RESULTADOS ACUMULADOS	144,056.00	110,448.00
			7X RESULTADO DEL EJERCICIO	- 33,630.00	49,793.00
			TOTAL PATRIMONIO	213,370.00	263,185.00
TOTAL ACTIVO	426,484.00	476,546.00	TOTAL PASIVO Y PATRIMONIO	426,484.00	476,546.00


 Dra. Marina Mirtha Cabezudo Torres
 DECANA
 CEP: 2853


 Mg. Erika Cristina Jiménez Vera
 TESORERA
 CEP: 35541


 CPC. Zulama Hernández Sánchez
 CONTADORA
 MAT: 02-8179



ESTADO DE RESULTADOS INTEGRALES COMPARADOS

CONSEJO REGIONAL XIX ANCASH COSTA

AÑO :2022 AL PERIODO=>12

(C)CUENTA	NOMBRE	2021	2022
7042120001	COTIZACION	399,492.00	438,296.00
7042200001	COLEGIATURAS	24,300.00	36,090.00
7042200006	REGISTRO ESPECIALIDAD	1,425.00	3,300.00
7042200007	REGISTRO MAESTRIA	225.00	825.00
7042200008	REGISTRO DOCTORADO	-	75.00
7042200013	AUSPICIOS	400.00	2,080.00
*	MARGEN BRUTO	425,842.00	480,666.00
6211000001	SUELDOS Y SALARIOS	30,000.00	34,100.00
6214000001	GRATIFICACIONES	6,293.00	6,405.00
6215000001	REMUNERACION VACACIONAL	6,386.00	3,100.00
6220000001	ASIGNACION FAMILIAR	930.00	1,192.00
6220000003	BONIFICACION	279.00	288.00
6220000004	BONIFICACION EXTRAORDINARIA LEY 30334	287.00	288.00
6270000001	ESSALUD	3,384.00	3,455.00
6280000029	DIETAS - DIRECTIVOS	90,018.00	86,303.00
6290000001	COMPENSACION POR TIEMPO DE SERVICIO	3,509.00	3,731.00
6311100001	TRANSPORTE-DE CARGA, CORREOS Y ENCOMIENDAS	192.00	338.00
6311200001	PASAJES TERRESTRES	5,420.00	1,190.00
6311200002	PASAJES AEREOS NACIONALES	1,428.00	1,399.00
6311200004	MOVILIDAD-REFRIGERIO DIRECTIVOS	20.00	415.00
6311200005	MOVILIDAD LOCAL PERSONAL	1,501.00	1,346.00
6315000001	VIATICOS NACIONALES DECANOS	16,048.00	6,647.00
6315000002	VIATICOS NACIONALES DIRECTIVOS	794.00	-
6315000003	VIATICOS NACIONALES ASESORES Y OTROS	363.00	-
6322000001	SERVICIOS DE CONSULTORIA LEGAL	1,500.00	7,250.00
6322000003	GASTOS JUDICIALES, NOTARIALES Y REG.PUBLICOS	488.00	2,662.00
6323000001	SERVICIOS DE AUDITORIA	12,960.00	-
6323000002	SERVICIOS CONTABLES	13,900.00	18,000.00
6324000001	SERVICIOS DE PRENSA	15,050.00	-
6324000002	LAVANDERIA	-	70.00
6343000001	MANTENIMIENTO Y REP. EDIFICACIONES	22,400.00	35.00
6343000004	MANTENIMIENTO Y REP. EQUIPOS DIVERSOS	-	157.00
6343000003	MANTENIMIENTO Y REP. EQUIPOS DE COMPUTO	675.00	210.00
6343000006	COMBUSTIBLE, LUBRIC. Y OTROS	1,732.00	-
6361000001	ENERGIA ELECTRICA	1,317.00	2,008.00
6363000001	AGUA	193.00	239.00
6364000001	TELEFONO	1,319.00	2,317.00
6365000001	INTERNET	191.00	-
6372000002	PUBLICACION REVISTA	200.00	-
6371000004	PUBLICIDAD IMPRESOS Y OTROS MEDIOS	-	-
6391000001	MANTENIMIENTO CUENTAS BANCARIAS	420.00	600.00

6391000002	COMISION POR DEPOSITOS	3,380.00	2,230.00
6391000003	COMISION PORTES, EXCESO DE CHEQUES Y OPERACIONES	1,853.00	1,579.00
6391000005	COMISION SERVICIOS BANCARIOS (PLA,CTS,PROV)	-	40.00
6391000009	AJUSTES REDONDEO	2.00	-
6399000001	SERVICIOS DE VIGILANCIA FOTOCOPIAS, AMPLIACIONES, REDUCCIONES Y	12,000.00	-
6399000002	ANILLADOS	841.00	230.00
6399000003	SERVICIO DE ATENCION INTERNA	21,735.00	2,726.00
6412000001	ITF	18.00	17.00
6431000001	IMPUESTO PREDIAL	626.00	320.00
6432000001	ARBITRIOS MUNICIPALES Y SEGURIDAD CIUDADANA	426.00	299.00
6560000001	UTILES DE OFICINA	2,504.00	967.00
6560000002	UTILES DE LIMPIEZA	1,688.00	628.00
6560000003	UTILES DE COMPUTO	3,615.00	184.00
6560000004	SUMINISTROS DE FERRETERIA	406.00	134.00
6560000005	UTENSILIOS DE COCINA	211.00	117.00
6560000007	INSIGNIAS, LAMPARAS Y MEDALLAS	2,895.00	630.00
6560000008	IMPRESOS	605.00	170.00
6560000009	BIENES DIVERSOS	131.00	221.00
6591000001	DONACIONES	-	450.00
6593000011	GASTOS COMITE DE ECONOMIA	48.00	-
6593000015	GASTOS COMITE ELECTORAL	15,975.00	-
6594000001	APORTES AL CONSEJO NACIONAL	39,928.00	43,861.00
6594000002	APORTES AL FAM	66,282.00	72,810.00
6595000002	GASTOS PROTOCOLARES E INSTITUCIONALES	8,056.00	2,311.00
6595000003	GASTOS ARREGLOS FLORALES	290.00	625.00
6595000004	GASTOS RECREACIONALES, DEPORTIVOS Y BIENESTAR	-	13,289.00
6595000005	GASTOS DIA DE LA MADRE	-	14,864.00
6595000006	GASTOS DIA DEL PADRE	-	2,140.00
6595000007	GASTOS DIA DEL ENFERMERO	20,740.00	2,768.00
6595000010	GASTOS FIESTAS NAVIDEÑAS	-	72,530.00
6595000011	GASTOS ANIVERSARIO INSTITUCIONAL	11,550.00	-
6595000014	GASTOS ATENCION	6,956.00	1,112.00
6595000021	GASTOS MARCHAS, PROTESTAS, MOVILIZACIONES, ETC	-	-
6595000023	GASTOS DE COLEGIACION	-	457.00
6814100001	DEPRECIACION EDIFICACIONES	19,082.00	19,348.00
6814400001	DEPRECIACION MUEBLES Y ENSERES	3,983.00	3,983.00
6814500001	DEPRECIACION EQUIPOS DE COMPUTO	499.00	2,388.00
6814500002	DEPRECIACION EQUIPOS DIVERSOS	6,062.00	6,202.00
*	UTILIDAD OPERATIVA	- 65,742.00	27,291.00
7593000001	DONACIONES	-	-
7599100009	INGRESOS COMITE DE ASUNTOS INTERNOS	3,696.00	-
7599200001	MULTAS	729.00	-
7599200002	PRO-LOCAL	16,101.00	10,900.00

7599200007	FIRMA DE CERTIFICADOS	-	300.00
7599200009	INGRESO GESTION POR DEPOSITO ERRADO	-	54.00
7599200020	AJUSTE POR REDONDEO	4.00	9.00
7599900001	OTROS INGRESOS DE GESTION	11,582.00	11,239.00
	RESULTADO ANTES DE PARTIDAS EXT., PARTICIPACIONES		
*	Y DEL IMP. A LA RENTA	32,112.00	22,502.00
7911100001	CARGAS IMPUTABLES A CUENTAS DE COSTOS Y GASTOS	491,584.00	453,375.00
*	CARGAS IMPUTABLES A CUENTAS DE COSTOS	491,584.00	453,375.00
	* UTILIDAD-PERDIDA NETA DEL EJERCICIO	- 33,630.00	49,793.00


 Dra. Martina Márta Cabezas Torres
 DECANA
 CEP. 2853


 Mg. Erika Cristina Jiménez Vera
 TESORERA
 CEP. 35541


 CPC. Zuliana Hernández Sánchez
 CONTADORIA
 MAT. 02-6179

Ingreso por conceptos 2021 y 2022 - Sistema Pegaso colegio de enfermeros

11/10/23, 22:25

PEGASO | COLEGIO DE ENFERMEROS DEL PERU

INGRESO POR CONCEPTOS COLEGIO DE ENFERMEROS ÁNCASH COSTA

DESDE=>01/01/2021 00:00:00 HASTA=>31/12/2021 23:59:59

#	CODEDETALLE	DESDE	HASTA	YEAR	TOTAL
7042120001 - CUOTAS ORDINARIAS					
1	70501COTIZACION - 2005	02	12	2005	118.25
2	70501COTIZACION - 2006	01	12	2006	129.00
3	70501COTIZACION - 2007	01	12	2007	155.40
4	70501COTIZACION - 2008	01	12	2008	470.25
5	70501COTIZACION - 2009	01	12	2009	513.00
6	70501COTIZACION - 2010	01	12	2010	515.25
7	70501COTIZACION - 2011	01	12	2011	742.00
8	70501COTIZACION - 2012	01	12	2012	899.00
9	70501COTIZACION - 2013	01	12	2013	998.35
10	70501COTIZACION - 2014	01	12	2014	1,798.30
11	70501COTIZACION - 2015	01	12	2015	2,240.75
12	70501COTIZACION - 2016	01	12	2016	2,992.45
13	70501COTIZACION - 2017	01	12	2017	3,841.50
14	70501COTIZACION - 2018	01	12	2018	4,850.00
15	70501COTIZACION - 2019	01	12	2019	7,707.50
16	70501COTIZACION - 2020	01	12	2020	33,348.97
17	70501COTIZACION - 2021	01	12	2021	312,242.34
18	70501COTIZACION - 2022	01	12	2022	22,437.15
19	70501COTIZACION - 2023	01	02	2023	62.00
20	76666CUOTA FRACCIONAMIENTO - 2020	07	12	2020	429.24
21	76666CUOTA FRACCIONAMIENTO - 2021	01	12	2021	3,001.30
TOTAL=>					399,492.00
7042200001 - COLEGIATURAS					
1	70401TRAMITE COLEGIATURA CR - 2020	03	11	2020	750.00
2	70401TRAMITE COLEGIATURA CR - 2021	03	11	2021	23,550.00
TOTAL=>					24,300.00
7042200006 - REGISTRO ESPECIALIDAD					
1	10012 TRAMITE ESPECIALIDAD CN - 2021	04	12	2021	1,425.00
TOTAL=>					1,425.00
7599100007 - REGISTRO MAESTRIA					
1	10049 TRAMITE MAESTRIA CN-2021	01	12	2021	225.00
TOTAL=>					225.00
7042200013 - AUSPICIOS					
1	75929 AUSPICIO - 2021	06	11	2021	400.00
TOTAL=>					400.00
TOTAL GENERAL==>					425,842.00

INGRESO POR CONCEPTOS COLEGIO DE ENFERMEROS ÁNCASH COSTA

DESDE=>01/01/2022 00:00:00 HASTA=>31/12/2022 23:59:59

#	CODDETALLE	DESDE	HASTA	YEAR	TOTAL
7042120001 - CUOTAS ORDINARIAS					
1	70501COTIZACION - 2008	09	09	2008	14.25
2	70501COTIZACION - 2009	01	01	2009	4.69
3	70501COTIZACION - 2010	11	12	2010	7.42
4	70501COTIZACION - 2011	03	09	2011	18.06
5	70501COTIZACION - 2012	01	12	2012	277.87
6	70501COTIZACION - 2013	01	12	2013	356.13
7	70501COTIZACION - 2014	01	12	2014	328.62
8	70501COTIZACION - 2015	01	12	2015	1,166.51
9	70501COTIZACION - 2016	01	12	2016	1,762.04
10	70501COTIZACION - 2017	01	12	2017	2,423.73
11	70501COTIZACION - 2018	01	12	2018	3,942.82
12	70501COTIZACION - 2019	01	12	2019	4,393.92
13	70501COTIZACION - 2020	01	12	2020	7,818.84
14	70501COTIZACION - 2021	01	12	2021	48,387.50
15	70501COTIZACION - 2022	01	12	2022	348,121.62
16	70501COTIZACION - 2023	01	12	2023	15,132.15
17	70501COTIZACION - 2024	01	06	2024	99.00
18	76666CUOTA FRACCIONAMIENTO - 2021	10	12	2021	46.50
19	76666CUOTA FRACCIONAMIENTO - 2022	01	12	2022	3,994.33
TOTAL=>					438,296.00
7042200001 - COLEGIATURAS					
1	10101MATRICULA CN NUEVOS COLEGIADOS - 2022	01	01	2022	150.00
2	70401TRAMITE COLEGIATURA CR - 2020	03	08	2020	600.00
3	70401TRAMITE COLEGIATURA CR - 2021	04	12	2021	4,500.00
4	70401TRAMITE COLEGIATURA CR - 2022	01	12	2022	30,840.00
TOTAL=>					36,090.00
7042200006 - REGISTRO ESPECIALIDAD					
1	10082SEGUNDA ESPECIALIDAD - 2022	10	10	2022	75.00
2	10102TRAMITE ESPECIALIDAD CN - 2021	04	12	2021	300.00
3	10102TRAMITE ESPECIALIDAD CN - 2022	01	02	2022	525.00
4	70402INSCRIPCION DE ESPECIALISTAS - 2020	12	12	2020	75.00
5	70402INSCRIPCION DE ESPECIALISTAS - 2021	01	12	2021	525.00
6	70402INSCRIPCION DE ESPECIALISTAS - 2022	01	11	2022	1,800.00
TOTAL=>					3,300.00
7042200007 - REGISTRO MAESTRIA					
1	10103TRAMITE MAESTRIA CN - 2021	01	09	2021	0.00
2	10103TRAMITE MAESTRIA CN - 2022	04	06	2022	0.00
3	70403INSCRIPCION DE MAESTRIA - 2021	12	12	2021	75.00
4	70403INSCRIPCION DE MAESTRIA - 2022	04	12	2022	750.00
TOTAL=>					825.00
7042200008 - REGISTRO DOCTORADO					
1	10104TRAMITE DOCTORADO CN - 2022	06	06	2022	75.00
TOTAL=>					75.00
7042200013 - AUSPICIOS					
1	75929AUSPICIO - 2022	06	10	2022	2,080.00
TOTAL=>					2,080.00
TOTAL GENERAL =>					480,666.00

Reporte hábiles e inhábiles 2021 y 2022

REPORTE DE HABLES E INHABLES

[Exportar](#) [Imprimir](#)

RESUMEN PERIDO=>04/2021==>14/10/2023 12:10:37 G419028

PERIODO 19	CR	NOMBRE	HABIL	%HABIL	INHABIL	%INHABIL	TOTAL
04/2021	19	XIX - ANCASH COSTA	1,471	64.72%	802	35.28%	2,273
TOTAL=>			1,471	64.72%	802	35.28%	2,273
Total de colegiaciones :							112,566

REPORTE DE HABLES E INHABLES

[Exportar](#) [Imprimir](#)

RESUMEN PERIDO=>05/2021==>14/10/2023 12:10:47 G419028

PERIODO 19	CR	NOMBRE	HABIL	%HABIL	INHABIL	%INHABIL	TOTAL
05/2021	19	XIX - ANCASH COSTA	1,488	64.58%	816	35.42%	2,304
TOTAL=>			1,488	64.58%	816	35.42%	2,304
Total de colegiaciones :							112,566

REPORTE DE HABLES E INHABLES

[Exportar](#) [Imprimir](#)

RESUMEN PERIDO=>06/2021==>14/10/2023 12:10:08 G419028

PERIODO 19	CR	NOMBRE	HABIL	%HABIL	INHABIL	%INHABIL	TOTAL
06/2021	19	XIX - ANCASH COSTA	1,509	64.40%	834	35.60%	2,343
TOTAL=>			1,509	64.40%	834	35.60%	2,343
Total de colegiaciones :							112,566

REPORTE DE HABLES E INHABLES

[Exportar](#) [Imprimir](#)

RESUMEN PERIDO=>08/2021==>14/10/2023 12:10:26 G419028

PERIODO 19	CR	NOMBRE	HABIL	%HABIL	INHABIL	%INHABIL	TOTAL
08/2021	19	XIX - ANCASH COSTA	1,602	69.41%	706	30.59%	2,308
TOTAL=>			1,602	69.41%	706	30.59%	2,308
Total de colegiaciones :							112,566

REPORTE DE HABLES E INHABLES

[Exportar](#) [Imprimir](#)

RESUMEN PERIDO=>12/2021==>14/10/2023 12:10:44 G419028

PERIODO 19	CR	NOMBRE	HABIL	%HABIL	INHABIL	%INHABIL	TOTAL
12/2021	19	XIX - ANCASH COSTA	1,707	72.03%	663	27.97%	2,370
TOTAL=>			1,707	72.03%	663	27.97%	2,370
Total de colegiaciones :							112,566

REPORTE DE HABLES E INHABLES

[Exportar](#) [Imprimir](#)

RESUMEN PERIDO=>04/2022==>14/10/2023 12:10:19 G419028

PERIODO 19	CR	NOMBRE	HABIL	%HABIL	INHABIL	%INHABIL	TOTAL
04/2022	19	XIX - ANCASH COSTA	1,513	62.73%	899	37.27%	2,412
TOTAL=>			1,513	62.73%	899	37.27%	2,412
Total de colegiaciones :							112,566

REPORTE DE HABLES E INHABLES

[Exportar](#) [Imprimir](#)

RESUMEN PERIDO=>05/2022==>14/10/2023 12:10:43 G419028

PERIODO 19	CR	NOMBRE	HABIL	%HABIL	INHABIL	%INHABIL	TOTAL
05/2022	19	XIX - ANCASH COSTA	1,590	65.81%	826	34.19%	2,416
TOTAL=>			1,590	65.81%	826	34.19%	2,416
Total de colegiaciones :							112,566

REPORTE DE HABLES E INHABLES

[Exportar](#) [Imprimir](#)

RESUMEN PERIDO=>06/2022==>14/10/2023 12:10:01 G419028

PERIODO 19	CR	NOMBRE	HABIL	%HABIL	INHABIL	%INHABIL	TOTAL
06/2022	19	XIX - ANCASH COSTA	1,646	67.76%	783	32.24%	2,429
TOTAL=>			1,646	67.76%	783	32.24%	2,429
Total de colegiaciones :							112,566

REPORTE DE HABLES E INHABLES

[Exportar](#) [Imprimir](#)

RESUMEN PERIDO=>08/2022==>14/10/2023 12:10:19 G419028

PERIODO 19	CR	NOMBRE	HABIL	%HABIL	INHABIL	%INHABIL	TOTAL
08/2022	19	XIX - ANCASH COSTA	1,845	74.70%	625	25.30%	2,470
TOTAL=>			1,845	74.70%	625	25.30%	2,470
Total de colegiaciones :							112,566

REPORTE DE HABLES E INHABLES

[Exportar](#) [Imprimir](#)

RESUMEN PERIDO=>12/2022==>14/10/2023 12:10:48 G419028

PERIODO 19	CR	NOMBRE	HABIL	%HABIL	INHABIL	%INHABIL	TOTAL
12/2022	19	XIX - ANCASH COSTA	1,855	74.05%	650	25.95%	2,505
TOTAL=>			1,855	74.05%	650	25.95%	2,505
Total de colegiaciones :							112,566

Evidencia de actividades realizadas por el colegio de enfermeros

- ✚ **07/05/2022:** Almuerzo de confraternidad por el Día de la Madre Enfermera Chimbote, Casma y Huarmey.



- ✚ **18/06/2022:** Almuerzo de confraternidad por el Día del Padre Enfermero en el local La Cochera Campestre.



- ✚ **28/08/2022:** Ceremonia de Reconocimiento a Enfermeros y Enfermeras.



- ✚ **21 diciembre 2022:** Entrega de presentes navideños a establecimientos de salud y hospitales de la jurisdicción Áncash Costa.



Anexo 03:

Consentimiento informado

Título de la investigación: Análisis financiero y su influencia en la toma de decisiones del Colegio de Enfermeros, Áncash Costa, 2022.

Investigador (a) (es): Anticona Oruro Katherine Miluska y Cabanillas Tirado Jackeline Marisol

Propósito del estudio

Le invitamos a participar en la investigación titulada “Análisis financiero y su influencia en la toma de decisiones del Colegio de Enfermeros, Áncash Costa, 2022”, cuyo objetivo es Determinar la influencia del análisis financiero en la toma de decisiones del Colegio de Enfermeros, Áncash Costa, 2022. Esta investigación es desarrollada por estudiantes de pregrado de la carrera profesional de Contabilidad, de la Universidad César Vallejo del campus Chimbote, aprobado por la autoridad correspondiente de la Universidad y con el permiso del Colegio de Enfermeros Áncash Costa.

Describir el impacto del problema de la investigación.

La institución realiza una evaluación de sus resultados en los estados financieros empíricamente mas no utilizan herramientas financieras que le permita obtener una visión más exacta de la situación en la que se encuentra, tomando decisiones solo en base a la experiencia y en base al saldo disponible que tienen en sus cuentas.

Procedimiento

Si usted decide participar en la investigación se realizará lo siguiente:

1. Se recolectará datos de sus estados financieros del periodo 2022 a través de la guía de análisis documental la cual nos servirá para la aplicación de las técnicas y ratios financieros.
2. Se aplicará un cuestionario a los directivos previa coordinación, donde se recogerán datos referidos a la toma de decisiones en la institución y/o preguntas sobre la investigación titulada:” Análisis financiero y su influencia en la toma de decisiones del Colegio de Enfermeros, Áncash Costa, 2022”.

3. La aplicación del cuestionario tendrá un tiempo aproximado de 15 minutos y se realizará en las oficinas de cada miembro directivo del Colegio de Enfermeros. Las respuestas al cuestionario serán codificadas usando un número de identificación y, por lo tanto, serán anónimas.

Participación voluntaria (principio de autonomía):

Puede hacer todas las preguntas para aclarar sus dudas antes de decidir si desea participar o no, y su decisión será respetada. Posterior a la aceptación no desea continuar puede hacerlo sin ningún problema.

Riesgo (principio de No maleficencia):

Indicar al participante que NO existe riesgo o daño al participar en la investigación. Sin embargo, en el caso que existan preguntas que le puedan generar incomodidad. Usted tiene la libertad de responderlas o no.

Beneficios (principio de beneficencia):

Se le informará que los resultados de la investigación se le alcanzará a la institución al término de la investigación. No recibirá ningún beneficio económico ni de ninguna otra índole. El estudio no va a aportar a la salud individual de la persona, sin embargo, los resultados del estudio podrán convertirse en beneficio de la salud pública.

Confidencialidad (principio de justicia):

Los datos recolectados deben ser anónimos y no tener ninguna forma de identificar al participante. Garantizamos que la información que usted nos brinde es totalmente Confidencial y no será usada para ningún otro propósito fuera de la investigación. Los datos permanecerán bajo custodia del investigador principal y pasado un tiempo determinado serán eliminados convenientemente.

Problemas o preguntas:


Si tiene preguntas sobre la investigación puede contactar con el Investigador (a) (es) Anticona Oruro Katherine Miluska y Cabanillas Tirado Jackeline Marisol, email: anticonaoruro@hotmail.com y jackelincabanillas@outlook.com y Docente asesor Aguilar Salinas Rafael Jacobo, raguilarsa@ucvvirtual.edu.pe

Consentimiento

Después de haber leído los propósitos de la investigación autorizo participar en la investigación antes mencionada.

Nombre y apellidos: Dra. Mirtha Cabezudo Torres

Fecha y hora: 18 de setiembre del 2023, 11:15 am



Mirtha Cabezudo
Dra. Mirtha Mirtha Cabezudo Torres
DECANA
CEP. 2853

Anexo 04: Validación de instrumento por juicio de expertos

Experto N°1



UNIVERSIDAD CÉSAR VALLEJO

Evaluación por juicio de expertos

Respetado juez: Usted ha sido seleccionado para evaluar el instrumento “Análisis financiero y su influencia en la toma de decisiones del Colegio de Enfermeros, Áncash Costa, 2022”. La evaluación del instrumento es de gran relevancia para lograr que sea válido y que los resultados obtenidos a partir de éste sean utilizados eficientemente; aportando al quehacer psicológico. Agradecemos su valiosa colaboración.

1. Datos generales del juez

Nombre del juez:	Ramos Méndez, Gonzalo O.		
Grado profesional:	Maestría ()	Doctor	(x)
Área de formación académica:	Clínica ()	Social	()
	Educativa (x)	Organizacional	()
Áreas de experiencia profesional:	Contabilidad y finanzas		
Institución donde labora:	Instituto Carlos Salazar Romero		
Tiempo de experiencia profesional en el área:	2 a 4 años ()	Más de 5 años	(x)
Experiencia en Investigación Psicométrica: (si corresponde)			

2. Propósito de la evaluación:

Validar el contenido del instrumento, por juicio de expertos.

3. Datos de la escala

Nombre de la Prueba:	Cuestionario
Autora:	Anticona Oruro Katherine – Cabanillas Tirado Jackeline
Procedencia:	Chimbote
Administración:	Individual
Tiempo de aplicación:	6 min
Ámbito de aplicación:	5 directivos del Colegio de Enfermeros Áncash Costa

4. **Soporte teórico**

Escala/ÁREA	Subescala (dimensiones)	Definición
Contabilidad/finanzas	Decisiones financieras	Conjunto de actividades por el cual se efectúa un análisis de los estados financieros, con el propósito que se examine las opciones y consecutivamente tomar decisiones efectivas para proporcionar fuentes de financiamiento pertinentes para cumplir con los objetivos establecidos. (Izar, 2007)
Contabilidad/finanzas	Decisiones de inversión	Relacionado con modernizar, mejorar los procesos, comprar maquinarias u otros activos, que sea primordial para la producción y comercialización de un servicio o bien que preste la organización, asimismo, para tomar este tipo de decisión es fundamental contar con una elevada rentabilidad. (Zuca, 2016)

5. **Presentación de instrucciones para el juez:**

A continuación a usted le presento el cuestionario elaborado por Anticona Oruro Katherine – Cabanillas Tirado Jackeline en el año 2023 De acuerdo con los siguientes indicadores califique cada uno de los ítems según corresponda.

Categoría	Calificación	Indicador
CLARIDAD El ítem se comprende fácilmente, es decir, su sintáctica y semántica son adecuadas.	1. No cumple con el criterio	El ítem no es claro.
	2. Bajo Nivel	El ítem requiere bastantes modificaciones o una modificación muy grande en el uso de las palabras de acuerdo con su significado o por la ordenación de estas.
	3. Moderado nivel	Se requiere una modificación muy específica de algunos de los términos del ítem.
	4. Alto nivel	El ítem es claro, tiene semántica y sintaxis adecuada.
COHERENCIA El ítem tiene relación lógica con la dimensión o indicador que está midiendo.	1. totalmente en desacuerdo (no cumple con el criterio)	El ítem no tiene relación lógica con la dimensión.
	2. Desacuerdo (bajo nivel de acuerdo)	El ítem tiene una relación tangencial /lejana con la dimensión.
	3. Acuerdo (moderado nivel)	El ítem tiene una relación moderada con la dimensión que se está midiendo.
	4. Totalmente de Acuerdo (alto nivel)	El ítem se encuentra está relacionado con la dimensión que está midiendo.
RELEVANCIA El ítem es esencial o importante, es decir debe ser incluido.	1. No cumple con el criterio	El ítem puede ser eliminado sin que se vea afectada la medición de la dimensión.
	2. Bajo Nivel	El ítem tiene alguna relevancia, pero otro ítem puede estar incluyendo lo que mide éste.
	3. Moderado nivel	El ítem es relativamente importante.
	4. Alto nivel	El ítem es muy relevante y debe ser incluido.

Leer con detenimiento los ítems y calificar en una escala de 1 a 4 su valoración, así como solicitamos brinde sus observaciones que considere pertinente

1 No cumple con el criterio
2. Bajo Nivel
3. Moderado nivel
4. Alto nivel

Dimensiones del instrumento:

- Primera dimensión: Decisiones financieras
- Objetivos de la Dimensión: Evaluar las decisiones financieras

Indicadores	Ítem	Claridad	Coherencia	Relevancia	Observaciones/ Recomendaciones
Fuentes de financiación	¿Utiliza fuentes de financiamiento internas para realizar sus operaciones?	4	4	4	
	¿Utiliza fuentes de financiamiento externas?	4	4	4	
	¿Busca la manera de generar otros ingresos propios del Colegio de Enfermeros? Ejm. Cursos, auspicios, alquileres, etc.	4	4	4	
Riesgo de financiamiento	¿Considera que los ingresos que percibe el colegio son suficientes para cumplir con las obligaciones mensuales?	4	4	4	
	¿Realiza las gestiones pertinentes para que el índice de enfermeros inhábiles no aumente?	4	4	4	
	¿Conoce qué acciones tomar frente a un problema de liquidez que enfrente el Colegio de Enfermeros?	4	4	4	

- Segunda dimensión: Decisiones de inversión
- Objetivos de la Dimensión: Evaluar las decisiones de inversión

Indicadores	Ítem	Claridad	Coherencia	Relevancia	Observaciones/ Recomendaciones
Tipos de Inversión	¿Se invierte en la construcción y/o remodelación de la infraestructura del Colegio de Enfermeros?	4	4	4	
	¿Se invierte en la adquisición de nuevos activos (equipos y muebles) para la optimización de actividades dentro del Colegio de Enfermeros?	4	4	4	
	¿Se invierte en programas de actualización profesional para los miembros del Colegio de Enfermeros?	4	4	4	
Políticas de inversión	¿Se comunica las inversiones que se van a realizar al área de contabilidad del Colegio de Enfermeros?	4	4	4	
	¿Evalúan previamente la solvencia del Colegio para la realización de una inversión?	4	4	4	
	¿Todas las inversiones propuestas en reunión ordinaria son aprobadas por el Consejo Regional Áncash?	4	4	4	



FIRMA

MATRIZ DE VALIDACIÓN

VARIABLE	DIMENSIÓN	INDICADORES	ÍTEMAS	OPCIÓN DE RESPUESTA					CRITERIOS DE EVALUACIÓN								OBSERVACIÓN Y/O RECOMENDACIONES	
				NUNCA	CASI NUNCA	A VECES	CASI SIEMPRE	SIEMPRE	RELACIÓN ENTRE LA VARIABLE Y LA DIMENSIÓN		RELACIÓN ENTRE LA DIMENSIÓN Y EL INDICADOR		RELACIÓN ENTRE EL INDICADOR Y EL ÍTEM		RELACIÓN ENTRE EL ÍTEM Y LA OPCIÓN DE RESPUESTA			
									SI	NO	SI	NO	SI	NO	SI	NO		
Toma de Decisiones	Decisiones de Financiación	Fuentes de financiación	¿Utiliza fuentes de financiamiento internas para realizar sus operaciones?						X		X		X		X			
			¿Utiliza fuentes de financiamiento externas?						X		X		X		X			
		¿Busca la manera de generar otros ingresos propios de Colegio de Enfermeros? Ejm. Cursos, auspicios, alquileres, etc.						X		X		X		X				
		¿Considera que los ingresos que percibe el colegio son suficientes para cumplir con las obligaciones mensuales?						X		X		X		X				
	Riesgo de financiamiento	¿Realiza las gestiones pertinentes para que el índice de enfermeros inhábiles no aumente?						X		X		X		X				
		¿Conoce qué acciones tomar frente a un problema de liquidez que enfrente el Colegio de Enfermeros?						X		X		X		X				
	Decisiones de Inversión	Tipos de Inversión	¿Se invierte en la construcción y/o remodelación de la infraestructura del Colegio de Enfermeros?							X		X		X		X		
			¿Se invierte en la adquisición de nuevos activos (equipos y muebles) para la optimización de actividades dentro del Colegio de Enfermeros?						X		X		X		X			
		¿Se invierte en programas de actualización profesional para los miembros del Colegio de Enfermeros?						X		X		X		X				
		Políticas de Inversión	¿Se comunica las inversiones que se van a realizar al área de contabilidad del Colegio de Enfermeros?						X		X		X		X			
	¿Evalúan previamente la solvencia y capacidad económica del Colegio para la realización de una inversión?							X		X		X		X				
				¿Todas las inversiones propuestas en reunión ordinaria son aprobadas por el Consejo Regional Ancash?						X		X		X		X		

FIRMA DEL EXPERTO
 NOMBRE: Gonzalo Ramos Huérfano
 DNI: 32891639
 ORCID: 0000-0001-5256-9782

DATOS DEL EVALUADOR Y VALORACIÓN DEL INSTRUMENTO

NOMBRE DEL INSTRUMENTO: Cuestionario
 OBJETIVO: Recoger información sobre la toma de decisiones de manera general y específico.
 DIRIGIDO A: Los 5 miembros de la junta directiva del periodo 2021- 2024 del Colegio de Enfermeros de la región Ancash Costa.
 APELLIDOS Y NOMBRES DEL EVALUADOR: Gonzalo O. Ramos Huérfano
 GRADO ACADÉMICO DEL EVALUADOR: DOCTOR EN CONTABILIDAD Y FINANZAS

VALORACIÓN

APROBADO	DESAPROBADO
X	

FIRMA DEL EXPERTO
 NOMBRE: Gonzalo O. Ramos Huérfano
 DNI: 32891639
 ORCID: 0000-0001-5256-9782



**CERTIFICADO DE VALIDEZ DE CONTENIDO DEL INSTRUMENTO
INFORME DE OPINIÓN SOBRE INSTRUMENTO DE INVESTIGACIÓN CIENTÍFICA**

I. DATOS GENERALES

Apellidos y nombres del experto: Ramon Heúar Gonzalo Olivos

Especialidad: DOCTOR EN CONTABILIDAD Y FINANZAS

Instrumento de evaluación: Ficha de Análisis Documental

Autores del Instrumento: Anticona Oruro, Katherine Miluska
Cabanillas Tirado, Jackeline Marisol

II. ASPECTOS DE VALIDACIÓN

APLICABLE (1)

APLICABLE DESPUES DE CORREGIR (2)

NO APLICABLE (3)

HERRAMIENTAS	1	2	3	OBSERVACIONES
Análisis Horizontal	X			
Análisis Vertical	X			
INDICADORES	1	2	3	OBSERVACIONES
Razón Corriente	X			
Razón de efectivo	X			
Razón de deuda	X			

III. OPINIÓN DE APLICABILIDAD

DECISIÓN: aplicable.

FECHA: 19/06/2023

FIRMA DEL EXPERTO

NOMBRE: Gonzalo Olivos Ramon Heúar

DNI: 32991637

ORCID: 0000-0001-5256-9782

Experto N°2



Evaluación por juicio de expertos

Respetado juez: Usted ha sido seleccionado para evaluar el instrumento "Análisis financiero y su influencia en la toma de decisiones del Colegio de Enfermeros, Áncash Costa, 2022". La evaluación del instrumento es de gran relevancia para lograr que sea válido y que los resultados obtenidos a partir de éste sean utilizados eficientemente; aportando al quehacer psicológico. Agradecemos su valiosa colaboración.

1. Datos generales del juez

Nombre del juez:	Bernardino Medina Miñano	
Grado profesional:	Maestría (x)	Doctor ()
Área de formación académica:	Clínica ()	Social ()
	Educativa (x)	Organizacional ()
Áreas de experiencia profesional:	Auditoría	
Institución donde labora:	Universidad César Vallejo	
Tiempo de experiencia profesional en el área:	2 a 4 años ()	Más de 5 años (x)
Experiencia en Investigación Psicométrica: (si corresponde)		

6. Propósito de la evaluación:

Validar el contenido del instrumento, por juicio de expertos.

7. Datos de la escala

Nombre de la Prueba:	Cuestionario
Autora:	Anticona Oruro Katherine – Cabanillas Tirado Jackeline
Procedencia:	Chimbote
Administración:	Individual
Tiempo de aplicación:	6 min
Ámbito de aplicación:	5 directivos del Colegio de Enfermeros Áncash Costa

8. **Soporte teórico**

Escala/ÁREA	Subescala (dimensiones)	Definición
Contabilidad/finanzas	Decisiones financieras	Conjunto de actividades por el cual se efectúa un análisis de los estados financieros, con el propósito que se examine las opciones y consecutivamente tomar decisiones efectivas para proporcionar fuentes de financiamiento pertinentes para cumplir con los objetivos establecidos. (Izar, 2007)
Contabilidad/finanzas	Decisiones de inversión	Relacionado con modernizar, mejorar los procesos, comprar maquinarias u otros activos, que sea primordial para la producción y comercialización de un servicio o bien que preste la organización, asimismo, para tomar este tipo de decisión es fundamental contar con una elevada rentabilidad. (Zuca, 2016)

9. **Presentación de instrucciones para el juez:**

A continuación a usted le presento el cuestionario elaborado por Anticona Oruro Katherine – Cabanillas Tirado Jackeline en el año 2023 De acuerdo con los siguientes indicadores califique cada uno de los ítems según corresponda.

Categoría	Calificación	Indicador
CLARIDAD El ítem se comprende fácilmente, es decir, su sintáctica y semántica son adecuadas.	1. No cumple con el criterio	El ítem no es claro.
	2. Bajo Nivel	El ítem requiere bastantes modificaciones o una modificación muy grande en el uso de las palabras de acuerdo con su significado o por la ordenación de estas.
	3. Moderado nivel	Se requiere una modificación muy específica de algunos de los términos del ítem.
	4. Alto nivel	El ítem es claro, tiene semántica y sintaxis adecuada.
COHERENCIA El ítem tiene relación lógica con la dimensión o indicador que está midiendo.	1. totalmente en desacuerdo (no cumple con el criterio)	El ítem no tiene relación lógica con la dimensión.
	2. Desacuerdo (bajo nivel de acuerdo)	El ítem tiene una relación tangencial /lejana con la dimensión.
	3. Acuerdo (moderado nivel)	El ítem tiene una relación moderada con la dimensión que se está midiendo.
	4. Totalmente de Acuerdo (alto nivel)	El ítem se encuentra está relacionado con la dimensión que está midiendo.
RELEVANCIA El ítem es esencial o importante, es decir debe ser incluido.	1. No cumple con el criterio	El ítem puede ser eliminado sin que se vea afectada la medición de la dimensión.
	2. Bajo Nivel	El ítem tiene alguna relevancia, pero otro ítem puede estar incluyendo lo que mide éste.
	3. Moderado nivel	El ítem es relativamente importante.
	4. Alto nivel	El ítem es muy relevante y debe ser incluido.

Leer con detenimiento los ítems y calificar en una escala de 1 a 4 su valoración, así como solicitamos brinde sus observaciones que considere pertinente

1 No cumple con el criterio
2. Bajo Nivel
3. Moderado nivel
4. Alto nivel

Dimensiones del instrumento:

- Primera dimensión: Decisiones financieras
- Objetivos de la Dimensión: Evaluar las decisiones financieras

Indicadores	Ítem	Claridad	Coherencia	Relevancia	Observaciones/ Recomendaciones
Fuentes de financiación	¿Utiliza fuentes de financiamiento internas para realizar sus operaciones?	4	4	4	
	¿Utiliza fuentes de financiamiento externas?	4	4	4	
	¿Busca la manera de generar otros ingresos propios del Colegio de Enfermeros? Ejm. Cursos, auspicios, alquileres, etc.	4	4	4	
Riesgo de financiamiento	¿Considera que los ingresos que percibe el colegio son suficientes para cumplir con las obligaciones mensuales?	4	4	4	
	¿Realiza las gestiones pertinentes para que el índice de enfermeros inhábiles no aumente?	4	4	4	
	¿Conoce qué acciones tomar frente a un problema de liquidez que enfrente el Colegio de Enfermeros?	4	4	4	

- Segunda dimensión: Decisiones de inversión
- Objetivos de la Dimensión: Evaluar las decisiones de inversión

Indicadores	Ítem	Claridad	Coherencia	Relevancia	Observaciones/ Recomendaciones
Tipos de Inversión	¿Se invierte en la construcción y/o remodelación de la infraestructura del Colegio de Enfermeros?	4	4	4	
	¿Se invierte en la adquisición de nuevos activos (equipos y muebles) para la optimización de actividades dentro del Colegio de Enfermeros?	4	4	4	
	¿Se invierte en programas de actualización profesional para los miembros del Colegio de Enfermeros?	4	4	4	
Políticas de inversión	¿Se comunica las inversiones que se van a realizar al área de contabilidad del Colegio de Enfermeros?	4	4	4	
	¿Evalúan previamente la solvencia del Colegio para la realización de una inversión?	4	4	4	
	¿Todas las inversiones propuestas en reunión ordinaria son aprobadas por el Consejo Regional Áncash?	4	4	4	



FIRMA

MATRIZ DE VALIDACIÓN

VARIABLE	DIMENSIÓN	INDICADORES	ÍTEM	OPCIÓN DE RESPUESTA					CRITERIOS DE EVALUACIÓN								OBSERVACIÓN Y/O RECOMENDACIONES	
				NUNCA	CASI NUNCA	A VECES	CASI SIEMPRE	SIEMPRE	RELACIÓN ENTRE LA VARIABLE Y LA DIMENSIÓN		RELACIÓN ENTRE LA DIMENSIÓN Y EL INDICADOR		RELACIÓN ENTRE EL INDICADOR Y EL ÍTEM		RELACIÓN ENTRE EL ÍTEM Y LA OPCIÓN DE RESPUESTA			
									SI	NO	SI	NO	SI	NO	SI	NO		
Toma de Decisiones	Decisiones de Financiación	Fuentes de financiación	¿Utiliza fuentes de financiamiento Internas para realizar sus operaciones?						X		X		X		X			
			¿Utiliza fuentes de financiamiento externas?						X		X		X		X			
		¿Busca la manera de generar otros ingresos propios de Colegio de Enfermeros? Ejm. Cursos, auspicios, alquileres, etc.						X		X		X		X				
		¿Considera que los ingresos que percibe el colegio son suficientes para cumplir con las obligaciones mensuales?						X		X		X		X				
	Fuentes de financiamiento	¿Realiza las gestiones pertinentes para que el índice de enfermeros inhábiles no aumente?						X		X		X		X				
		¿Conoce qué acciones tomar frente a un problema de liquidez que enfrente el Colegio de Enfermeros?						X		X		X		X				
	Decisiones de Inversión	Tipos de Inversión	¿Se invierte en la construcción y/o remodelación de la infraestructura del Colegio de Enfermeros?						X		X		X		X			
			¿Se invierte en la adquisición de nuevos activos (equipos y muebles) para la optimización de actividades dentro del Colegio de Enfermeros?						X		X		X		X			
		¿Se invierte en programas de actualización profesional para los miembros del Colegio de Enfermeros?						X		X		X		X				
		Políticas de inversión	¿Se comunica las inversiones que se van a realizar al área de contabilidad del Colegio de Enfermeros?						X		X		X		X			
	¿Evalúan previamente la solvencia y capacidad económica del Colegio para la realización de una inversión?							X		X		X		X				
				¿Todas las inversiones propuestas en reunión ordinaria son aprobadas por el Consejo Regional Ancash?						X		X		X		X		

FIRMA DEL EXPERTO
 NOMBRE: BERNARDINO MEDINA MIÑANO
 DNI: 32786951
 ORCID: 0009-0009-3082-424X

DATOS DEL EVALUADOR Y VALORACIÓN DEL INSTRUMENTO

NOMBRE DEL INSTRUMENTO: Cuestionario

OBJETIVO: Recoger información sobre la toma de decisiones de manera general y específico.

DIRIGIDO A: Los 5 miembros de la junta directiva del periodo 2021- 2024 del Colegio de Enfermeros de la región Áncash Costa.

APELLIDOS Y NOMBRES DEL EVALUADOR: MEDINA MIÑANO BERNARDINO

GRADO ACADÉMICO DEL EVALUADOR: MAGISTER EN AUDITORIA

VALORACIÓN

APROBADO	DESAPROBADO
X	

FIRMA DEL EXPERTO
 NOMBRE: BERNARDINO MEDINA MIÑANO
 DNI: 32786951
 ORCID: 0009-0009-3082-424X

CERTIFICADO DE VALIDEZ DE CONTENIDO DEL INSTRUMENTO
INFORME DE OPINIÓN SOBRE INSTRUMENTO DE INVESTIGACIÓN CIENTÍFICA

I. DATOS GENERALES

Apellidos y nombres del experto: MEDINA MIÑANO BERNARDINO

Especialidad: MAGISTER EN AUDITORÍA

Instrumento de evaluación: Ficha de Análisis Documental

Autores del Instrumento: Anticona Oruro, Katherine Miluska
Cabanillas Tirado, Jackeline Marisol

II. ASPECTOS DE VALIDACIÓN

APLICABLE (1)

APLICABLE DESPUES DE CORREGIR (2)


NO APLICABLE (3)

HERRAMIENTAS	1	2	3	OBSERVACIONES
Análisis Horizontal	X			
Análisis Vertical	X			
INDICADORES	1	2	3	OBSERVACIONES
Razón Corriente	X			
Razón de efectivo	X			
Razón de deuda	X			

III. OPINIÓN DE APLICABILIDAD

DECISIÓN: APLICABLE

FECHA: 19/06/2023



FIRMA DEL EXPERTO

NOMBRE: MEDINA MIÑANO BERNARDINO

DNI: 32786951

ORCID: 0009 - 0009 - 3082 - 424X

Experto N°3



UNIVERSIDAD CÉSAR VALLEJO

Evaluación por juicio de expertos

Respetado juez: Usted ha sido seleccionado para evaluar el instrumento "Análisis financiero y su influencia en la toma de decisiones del Colegio de Enfermeros, Áncash Costa, 2022". La evaluación del instrumento es de gran relevancia para lograr que sea válido y que los resultados obtenidos a partir de éste sean utilizados eficientemente; aportando al quehacer psicológico. Agradecemos su valiosa colaboración.

1. Datos generales del juez

Nombre del juez:	Bermúdez García Orlando	
Grado profesional:	Maestría (x)	Doctor ()
Área de formación académica:	Clínica ()	Social ()
	Educativa (x)	Organizacional ()
Áreas de experiencia profesional:	Finanzas	
Institución donde labora:	Universidad Cesar Vallejo	
Tiempo de experiencia profesional en el área:	2 a 4 años ()	Más de 5 años (x)
Experiencia en Investigación Psicométrica: (si corresponde)		

10. Propósito de la evaluación:

Validar el contenido del instrumento, por juicio de expertos.

11. Datos de la escala

Nombre de la Prueba:	Cuestionario
Autora:	Anticona Oruro Katherine – Cabanillas Tirado Jackeline
Procedencia:	Chimbote
Administración:	Individual
Tiempo de aplicación:	6 min
Ámbito de aplicación:	5 directivos del Colegio de Enfermeros Áncash Costa



INVESTIGA
UCV

12. **Soporte teórico**

Escala/ÁREA	Subescala (dimensiones)	Definición
Contabilidad/finanzas	Decisiones financieras	Conjunto de actividades por el cual se efectúa un análisis de los estados financieros, con el propósito que se examine las opciones y consecutivamente tomar decisiones efectivas para proporcionar fuentes de financiamiento pertinentes para cumplir con los objetivos establecidos. (Izar, 2007)
Contabilidad/finanzas	Decisiones de inversión	Relacionado con modernizar, mejorar los procesos, comprar maquinarias u otros activos, que sea primordial para la producción y comercialización de un servicio o bien que preste la organización, asimismo, para tomar este tipo de decisión es fundamental contar con una elevada rentabilidad. (Zuca ,2016)

13. **Presentación de instrucciones para el juez:**

A continuación a usted le presento el cuestionario elaborado por Anticona Oruro Katherine – Cabanillas Tirado Jackeline en el año 2023 De acuerdo con los siguientes indicadores califique cada uno de los ítems según corresponda.

Categoría	Calificación	Indicador
CLARIDAD El ítem se comprende fácilmente, es decir, su sintáctica y semántica son adecuadas.	1. No cumple con el criterio	El ítem no es claro.
	2. Bajo Nivel	El ítem requiere bastantes modificaciones o una modificación muy grande en el uso de las palabras de acuerdo con su significado o por la ordenación de estas.
	3. Moderado nivel	Se requiere una modificación muy específica de algunos de los términos del ítem.
	4. Alto nivel	El ítem es claro, tiene semántica y sintaxis adecuada.
COHERENCIA El ítem tiene relación lógica con la dimensión o indicador que está midiendo.	1. totalmente en desacuerdo (no cumple con el criterio)	El ítem no tiene relación lógica con la dimensión.
	2. Desacuerdo (bajo nivel de acuerdo)	El ítem tiene una relación tangencial /lejana con la dimensión.
	3. Acuerdo (moderado nivel)	El ítem tiene una relación moderada con la dimensión que se está midiendo.
	4. Totalmente de Acuerdo (alto nivel)	El ítem se encuentra está relacionado con la dimensión que está midiendo.
RELEVANCIA El ítem es esencial o importante, es decir debe ser incluido.	1. No cumple con el criterio	El ítem puede ser eliminado sin que se vea afectada la medición de la dimensión.
	2. Bajo Nivel	El ítem tiene alguna relevancia, pero otro ítem puede estar incluyendo lo que mide éste.
	3. Moderado nivel	El ítem es relativamente importante.
	4. Alto nivel	El ítem es muy relevante y debe ser incluido.

Leer con detenimiento los ítems y calificar en una escala de 1 a 4 su valoración, así como solicitamos brinde sus observaciones que considere pertinente

1 No cumple con el criterio
2. Bajo Nivel
3. Moderado nivel
4. Alto nivel

Dimensiones del instrumento:

- Primera dimensión: Decisiones financieras
- Objetivos de la Dimensión: Evaluar las decisiones financieras

Indicadores	Ítem	Claridad	Coherencia	Relevancia	Observaciones/ Recomendaciones
Fuentes de financiación	¿Utiliza fuentes de financiamiento internas para realizar sus operaciones?	4	4	4	
	¿Utiliza fuentes de financiamiento externas?	4	4	4	
	¿Busca la manera de generar otros ingresos propios del Colegio de Enfermeros? Ejm. Cursos, auspicios, alquileres, etc.	4	4	4	
Riesgo de financiamiento	¿Considera que los ingresos que percibe el colegio son suficientes para cumplir con las obligaciones mensuales?	4	4	4	
	¿Realiza las gestiones pertinentes para que el índice de enfermeros inhábiles no aumente?	4	4	4	
	¿Conoce qué acciones tomar frente a un problema de liquidez que enfrente el Colegio de Enfermeros?	4	4	4	

- Segunda dimensión: Decisiones de inversión
- Objetivos de la Dimensión: Evaluar las decisiones de inversión


Indicadores	Ítem	Claridad	Coherencia	Relevancia	Observaciones/ Recomendaciones
Tipos de Inversión	¿Se invierte en la construcción y/o remodelación de la infraestructura del Colegio de Enfermeros?	4	4	4	
	¿Se invierte en la adquisición de nuevos activos (equipos y muebles) para la optimización de actividades dentro del Colegio de Enfermeros?	4	4	4	
	¿Se invierte en programas de actualización profesional para los miembros del Colegio de Enfermeros?	4	4	4	
Políticas de inversión	¿Se comunica las inversiones que se van a realizar al área de contabilidad del Colegio de Enfermeros?	4	4	4	
	¿Evalúan previamente la solvencia del Colegio para la realización de una inversión?	4	4	4	
	¿Todas las inversiones propuestas en reunión ordinaria son aprobadas por el Consejo Regional Áncash?	4	4	4	



 FIRMA

MATRIZ DE VALIDACIÓN

VARIABLE	DIMENSIÓN	INDICADORES	ÍTEM	OPCIÓN DE RESPUESTA					CRITERIOS DE EVALUACIÓN								OBSERVACIÓN Y/O RECOMENDACIONES		
				NUNCA	CASI NUNCA	A VECES	CASI SIEMPRE	SIEMPRE	RELACIÓN ENTRE LA VARIABLE Y LA DIMENSIÓN		RELACIÓN ENTRE EL INDICADOR Y EL ÍTEM		RELACIÓN ENTRE EL ÍTEM Y LA OPCIÓN DE RESPUESTA						
									SI	NO	SI	NO	SI	NO					
Toma de Decisiones	Fuentes de financiación		¿Utiliza fuentes de financiamiento internas para realizar sus operaciones?						X		X		X		X				
			¿Utiliza fuentes de financiamiento externas?						X		X		X		X				
			¿Busca la manera de generar otros ingresos propios de Colegio de Enfermeros? Ejm. Cursos, auspicios, talleres, etc.						X		X		X		X				
	Decisiones de Financiación		Riesgo de financiamiento	¿Considera que los ingresos que percibe el colegio son suficientes para cumplir con las obligaciones mensuales?						X		X		X		X			
				¿Realiza las gestiones pertinentes para que el índice de enfermeros inhábiles no aumente?						X		X		X		X			
				¿Conoce qué acciones tomar frente a un problema de liquidez que enfrente el Colegio de Enfermeros?						X		X		X		X			
	Tipos de Inversión			¿Se invierte en la construcción y/o remodelación de la infraestructura del Colegio de Enfermeros?						X		X		X		X			
				¿Se invierte en la adquisición de nuevos activos (equipos y muebles) para la optimización de actividades dentro del Colegio de Enfermeros?						X		X		X		X			
				¿Se invierte en programas de actualización profesional para los miembros del Colegio de Enfermeros?						X		X		X		X			
	Decisiones de Inversión		Políticas de inversión	¿Se comunica las inversiones que se van a realizar al área de contabilidad del Colegio de Enfermeros?						X		X		X		X			
				¿Evalúan previamente la solvencia y capacidad económica del Colegio para la realización de una inversión?						X		X		X		X			
				¿Todas las inversiones propuestas en reunión ordinaria son aprobadas por el Consejo Regional Áncash?						X		X		X		X			


 FIRMA DEL EXPERTO
 NOMBRE: Bernabeo Valdeomar Bermudez Garcia
 DNI: 32927205
 ORCID: 0000-0002-8106-238X

DATOS DEL EVALUADOR Y VALORACIÓN DEL INSTRUMENTO

NOMBRE DEL INSTRUMENTO: Cuestionario
OBJETIVO: Recoger información sobre la toma de decisiones de manera general y específico.
DIRIGIDO A: Los 5 miembros de la junta directiva del periodo 2021- 2024 del Colegio de Enfermeros de la región Áncash Costa.
APELLIDOS Y NOMBRES DEL EVALUADOR: BERMUDEZ GARCÍA ORLANDO VAQUERO
GRADO ACADÉMICO DEL EVALUADOR: MAGISTER MENCIÓN EN FINANZAS

VALORACIÓN

APROBADO	DESAPROBADO
X	


 FIRMA DEL EXPERTO
 NOMBRE: BERMUDEZ GARCIA ORLANDO
 DNI: 32927205
 ORCID: 0000-0002-8106-238X



**CERTIFICADO DE VALIDEZ DE CONTENIDO DEL INSTRUMENTO
INFORME DE OPINIÓN SOBRE INSTRUMENTO DE INVESTIGACIÓN CIENTÍFICA**

I. DATOS GENERALES

Apellidos y nombres del experto: BERMÚDEZ GARCÍA ORLANDO

Especialidad: MAGISTER MENCIÓN EN FINANZAS

Instrumento de evaluación: Ficha de Análisis Documental

Autores del Instrumento: Anticona Oruro, Katherine Miluska
Cabanillas Tirado, Jackeline Marisol

II. ASPECTOS DE VALIDACIÓN

APLICABLE (1)

APLICABLE DESPUES DE CORREGIR (2)

NO APLICABLE (3)

HERRAMIENTAS	1	2	3	OBSERVACIONES
Análisis Horizontal	X			
Análisis Vertical	X			
INDICADORES	1	2	3	OBSERVACIONES
Razón Corriente	X			
Razón de efectivo	X			
Razón de deuda	X			

III. OPINIÓN DE APLICABILIDAD

DECISIÓN: APLICABLE

FECHA: 20/06/2023


FIRMA DEL EXPERTO

NOMBRE: BERMÚDEZ GARCÍA ORLANDO

DNI: 32927705

ORCID: 0000-0002-8106-238X

Anexo 06:

Autorización de la organización



Anexo 6

Autorización de la organización para publicar su identidad en los resultados de las investigaciones

Datos Generales

Nombre de la Organización:	RUC: 20117925375
Colegio de Enfermeros Consejo Regional XIX Áncash Costa	
Nombre del Titular o Representante legal:	
Nombres y Apellidos Dra. Mirtha Cabezudo Torres	DNI: 32833451

Consentimiento:

De conformidad con lo establecido en el artículo 8º, literal "c" del Código de Ética en Investigación de la Universidad César Vallejo (RCU Nro. 0470-2022/UCV) (*), autorizo publicar LA IDENTIDAD DE LA ORGANIZACIÓN, en la cual se lleva a cabo la investigación:



Nombre del Trabajo de Investigación	
Análisis financiero y su influencia en la toma de decisiones del Colegio de Enfermeros, Áncash Costa, 2022	
Nombre del Programa Académico:	
Autores: Anticona Oruro, Katherine Miluska Cabanillas Tirado, Jackeline Marisol	DNI: 71038684 70074538

En caso de autorizarse, soy consciente que la investigación será alojada en el Repositorio Institucional de la UCV, la misma que será de acceso abierto para los usuarios y podrá ser referenciada en futuras investigaciones, dejando en claro que los derechos de propiedad intelectual corresponden exclusivamente al autor (a) del estudio.

Chimbote, 06 de Setiembre del 2023



Dra. Mirtha Mirtha Cabezudo Torres
DECANA
CEP. 2853

Firma: _____
(Titular o Representante legal de la Institución)

(*) Código de Ética en Investigación de la Universidad César Vallejo-Artículo 8º, literal "c" Para difundir o publicar los resultados de un trabajo de investigación es necesario mantener bajo anonimato el nombre de la institución donde se llevó a cabo el estudio, salvo el caso en que haya un acuerdo formal con el gerente o director de la organización, para que se difunda la identidad de la institución. Por ello, tanto en los proyectos de investigación como en las tesis, no se deberá incluir la denominación de la organización, ni en el cuerpo de la tesis ni en los anexos, pero sí será necesario describir sus características.



UNIVERSIDAD CÉSAR VALLEJO

**FACULTAD DE CIENCIAS EMPRESARIALES
ESCUELA PROFESIONAL DE CONTABILIDAD**

Declaratoria de Autenticidad del Asesor

Yo, RAFAEL JACOBO AGUILAR SALINAS, docente de la FACULTAD DE CIENCIAS EMPRESARIALES de la escuela profesional de CONTABILIDAD de la UNIVERSIDAD CÉSAR VALLEJO SAC - CHIMBOTE, asesor de Tesis titulada: "Análisis financiero y su influencia en la toma de decisiones del Colegio de Enfermeros, Áncash Costa, 2022", cuyos autores son CABANILLAS TIRADO JACKELINE MARISOL, ANTICONA ORURO KATHERINE MILUSKA, constato que la investigación tiene un índice de similitud de 10.00%, verificable en el reporte de originalidad del programa Turnitin, el cual ha sido realizado sin filtros, ni exclusiones.

He revisado dicho reporte y concluyo que cada una de las coincidencias detectadas no constituyen plagio. A mi leal saber y entender la Tesis cumple con todas las normas para el uso de citas y referencias establecidas por la Universidad César Vallejo.

En tal sentido, asumo la responsabilidad que corresponda ante cualquier falsedad, ocultamiento u omisión tanto de los documentos como de información aportada, por lo cual me someto a lo dispuesto en las normas académicas vigentes de la Universidad César Vallejo.

CHIMBOTE, 21 de Noviembre del 2023

Apellidos y Nombres del Asesor:	Firma
RAFAEL JACOBO AGUILAR SALINAS DNI: 32961633 ORCID: 0000-0003-3079-4182	Firmado electrónicamente por: RAGUILARSA el 21- 11-2023 00:40:10

Código documento Trilce: TRI - 0657269