



UNIVERSIDAD CÉSAR VALLEJO

**ESCUELA DE POSGRADO
PROGRAMA ACADÉMICO DE MAESTRÍA
EN GESTIÓN PÚBLICA**

**Gestión pública y el presupuesto por resultados de una
municipalidad provincial de Chepén 2022**

**TESIS PARA OBTENER EL GRADO ACADÉMICO DE:
Maestro en Gestión Pública**

AUTOR:

Plasencia Farro, Eduardo Junior (orcid.org/0000-0001-8243-7879)

ASESORES:

Dr. Revilla Paredes, César Roberto (orcid.org/0000-0002-0936-1617)

Dr. Alva Palacios Gómez, Luis Enrique (orcid.org/0000-0003-3224-5363)

LÍNEA DE INVESTIGACIÓN:

Reforma y Modernización del Estado

LÍNEA DE RESPONSABILIDAD SOCIAL UNIVERSITARIA:

Desarrollo económico, empleo y emprendimiento

TRUJILLO – PERÚ

2023

DEDICATORIA

Dedico esta tesis a mis padres, a mi amada esposa y a mi querida hija por el apoyo que me han brindado.

AGRADECIMIENTO

Doy las gracias, en primer lugar, a Dios, a los asesores que han estado pendiente del progreso en que se ha dado esta tesis.



UNIVERSIDAD CÉSAR VALLEJO

**ESCUELA DE POSGRADO
MAESTRÍA EN GESTIÓN PÚBLICA**

Declaratoria de Autenticidad del Asesor

Yo, REVILLA PAREDES CESAR ROBERTO, docente de la ESCUELA DE POSGRADO MAESTRÍA EN GESTIÓN PÚBLICA de la UNIVERSIDAD CÉSAR VALLEJO SAC - TRUJILLO, asesor de Tesis titulada: "Gestión pública y el presupuesto por resultados de una Municipalidad Provincial de Chepen 2022", cuyo autor es PLASENCIA FARRO EDUARDO JUNIOR, constato que la investigación tiene un índice de similitud de 22.00%, verificable en el reporte de originalidad del programa Turnitin, el cual ha sido realizado sin filtros, ni exclusiones.

He revisado dicho reporte y concluyo que cada una de las coincidencias detectadas no constituyen plagio. A mi leal saber y entender la Tesis cumple con todas las normas para el uso de citas y referencias establecidas por la Universidad César Vallejo.

En tal sentido, asumo la responsabilidad que corresponda ante cualquier falsedad, ocultamiento u omisión tanto de los documentos como de información aportada, por lo cual me someto a lo dispuesto en las normas académicas vigentes de la Universidad César Vallejo.

TRUJILLO, 24 de Julio del 2023

Apellidos y Nombres del Asesor:	Firma
REVILLA PAREDES CESAR ROBERTO DNI: 17878190 ORCID: 0000-0002-0936-1617	Firmado electrónicamente por: CREVILLAP el 30-08- 2023 18:31:48

Código documento Trilce: TRI - 0614937



**ESCUELA DE POSGRADO
MAESTRÍA EN GESTIÓN PÚBLICA**

Declaratoria de Originalidad del Autor

Yo, PLASENCIA FARRO EDUARDO JUNIOR estudiante de la ESCUELA DE POSGRADO del programa de MAESTRÍA EN GESTIÓN PÚBLICA de la UNIVERSIDAD CÉSAR VALLEJO SAC - TRUJILLO, declaro bajo juramento que todos los datos e información que acompañan la Tesis titulada: "Gestión pública y el presupuesto por resultados de una Municipalidad Provincial de Chepen 2022", es de mi autoría, por lo tanto, declaro que la Tesis:

1. No ha sido plagiada ni total, ni parcialmente.
2. He mencionado todas las fuentes empleadas, identificando correctamente toda cita textual o de paráfrasis proveniente de otras fuentes.
3. No ha sido publicada, ni presentada anteriormente para la obtención de otro grado académico o título profesional.
4. Los datos presentados en los resultados no han sido falseados, ni duplicados, ni copiados.

En tal sentido asumo la responsabilidad que corresponda ante cualquier falsedad, ocultamiento u omisión tanto de los documentos como de la información aportada, por lo cual me someto a lo dispuesto en las normas académicas vigentes de la Universidad César Vallejo.

Nombres y Apellidos	Firma
PLASENCIA FARRO EDUARDO JUNIOR DNI: 72525758 ORCID: 0000-0001-8243-7879	Firmado electrónicamente por: EPLASENCIAF el 03- 09-2023 11:35:05

Código documento Trilce: INV - 1283063

ÍNDICE DE CONTENIDOS

Dedicatoria	ii
Agradecimiento	iii
Declaratoria de autenticidad del asesor	iv
Declaratoria de originalidad del autor	v
Índice de contenidos	vi
Índice de tablas	vii
Glosario	viii
Resumen	ix
Abstract	x
I.Introducción	1
II.Marco teórico	12
III.Metodología	13
3.1. Tipo de investigación	16
3.2. Variable y Operacionalización	22
3.3. Población, muestra y muestreo	22
3.4. Técnicas e instrumentos de Recolección de datos	23
3.5. Procedimientos	24
3.6 Método de análisis de datos	24
3.7 Aspectos Éticos	24
IV.Resultados	25
V.Discusión	27
VI.Conclusiones	28
VII.Recomendaciones	29
Referencias	35
Anexos	

ÍNDICE DE TABLA

Tabla 1. Nivel de gestión pública	26
Tabla 2. Nivel de presupuesto por resultados	27
Tabla 3. Prueba de normalidad	28
Tabla 4. Relación entre las dimensiones gestión pública y presupuesto por resultados	28
Tabla 5. Relación entre gestión pública y presupuesto por resultados	30

RESUMEN

La presente investigación se realizó con el objetivo determinar la relación entre la gestión pública y el presupuesto por resultados de una Municipalidad Provincial de Chepén 2022, con el tipo de investigación básica, con un diseño no experimental, descriptiva y transversal, con una población y muestra censal que estuvo conformada por 40 trabajadores de las diferentes gerencias de una Municipalidad Provincial de Chepén, realizando encuestas y como instrumento el cuestionario. Los resultados determinaron que el nivel de gestión pública fue medio en 15%, bajo en 10% y alto 75%; el presupuesto por resultados, fue medio en 28%, bajo en 10% y alto en 62. Concluyendo que existe relación significativa entre la gestión pública y el presupuesto por resultados de una Municipalidad Provincial de Chepén 2022, debido a que el resultado de la herramienta estadística de Pearson fue de 0,972 (correlación positiva alta) y un p valor igual a 0,000 ($p\text{-valor} \leq 0.01$).

Palabras Clave: Gestión pública, presupuesto por resultados, municipalidad

ABSTRACT

This research was conducted with the objective of determining the relationship between public management and the budget for results of a Provincial Municipality of Chepén 2022, with the type of basic research, with a non-experimental, descriptive and cross-sectional design, with a population and census sample that consisted of 40 workers from the different departments of a Provincial Municipality of Chepén, conducting surveys and using the questionnaire as an instrument. The results determined that the level of public management was medium in 15%, low in 10% and high in 75%; the budget for results was medium in 28%, low in 10% and high in 62%. It was concluded that there is a significant relationship between public management and the budget for results of a Provincial Municipality of Chepén 2022, since the result of the Pearson statistical tool was 0.972 (high positive correlation) and a p-value equal to 0.000 (p-value < 0.01).

Keywords: Public Management, budgeting for results, municipality.

I. INTRODUCCIÓN

Internacionalmente, nos comenta Quintanilla (2017), Colombia es uno de los países de América Latina con mayor índice de adopción del Programa de Implementación del Componente Externo del Plan de Acción de Mediano Plazo para Mejorar la Eficiencia en el Desarrollo (PRODEV). (p.64)

La GP, según Vidal (2021), es una vía eficaz para lograr resultados mejorando la clase de vida de los ciudadanos y disminuyendo la pobreza, debido al mejor uso de los recursos, avanzando así hacia un desarrollo sostenible e integral.

Cuyo objeto nos permiten asignar mejor el gasto público, promover la entrega de productos y medir los resultados a favor del pueblo, así mismo, nos comenta Delgado y Rupay (2022), que la característica principal del Ppr es que está en función a objetivos y metas institucionales. En los últimos años, todos los gobiernos locales han aumentado significativamente sus presupuestos institucionales revisados, digamos un 300% o más. En el caso de este estudio, El Gobierno Regional de Ayacucho no ha gastado el 100% de su presupuesto por varias razones, entre ellas: la negligencia de los burócratas, la falta de planificación de proyectos, la falta de capacitación de los servidores, etc., conducen a retrocesos presupuestarios dada las enormes necesidades de los más pobres.

Chepén es una de las 12 provincias de la Libertad, que está en un auge económico, por ende, necesita un buen manejo de la GP y las herramientas adecuadas para llevarlo a cabo.

Llegando al problema general ¿Qué relación existe entre la GP y el Ppr de una MPCh 2022?, donde los problemas específicos son: ¿Cuál es el nivel de GP de una MPCh 2022?, ¿Cuál es el nivel del Ppr de una MPCh 2022?, ¿Cuál es la relación entre las dimensiones de la GP y el Ppr de una MPCh 2022?

La justificación de esta investigación brindará a la MPCh, un conocimiento de cuál es la relación entre la GP y el Ppr, será beneficiosa para la MPCh,

debido a que si hay una relación positiva entre la GP y Ppr, permitirá a la MPCh, determinar soluciones a los problemas que generan carencias y afectan a la sociedad, nos permitirán identificar y hacer recomendaciones sobre la GP y el Ppr sobre si existe una relación o no, además, este estudio es muy útil para otros estudios y puede usarse como modelo de investigación para examinar si existen vínculos entre la GP y el Ppr.

El objetivo principal de esta investigación es: Determinar la relación entre la GP y el Ppr de una MPCh 2022. Para cumplir este objetivo principal tenemos tres objetivos específicos los cuales son: Identificar el nivel de GP de una MPCh 2022, Identificar el nivel de Ppr de una MPCh 2022, Determinar la relación entre las dimensiones de la GP y Ppr una MPCh 2022.

La hipótesis de esta investigación: Existe relación entre la GP y el Ppr de una MPCh 2022, dándonos tres hipótesis específicas las cuales son: El nivel de GP de una MPCh 2022, es alto. El nivel de Ppr de una MPCh 2022, es alto. Existe relación significativa entre las dimensiones de la GP y el Ppr de una MPCh 2022.

II. MARCO TEÓRICO

Rodríguez (2022) en su tesis denominada “Ppr y gestión presupuestal en la Municipalidad Distrital de Cuñumbuqui, 2022”. En consecuencia, este estudio tiene un diseño descriptivo, no experimental, transversal y de correlación basal con una población y muestra de 45 trabajadores. Método de recolección de datos utilizando la encuesta y el cuestionario como herramientas. Se encontró una relación significativa entre el presupuesto basado en resultados y la gestión presupuestaria en la región de Cuñumbuqui en el año 2022. El análisis estadístico de Pearson fue de 0,983 (correlación positiva muy alta) con un valor de p de 0,000 (valor de $p \leq 0,01$), además de que solo el 96,63 % del presupuesto resultante tuvo efecto en la gestión presupuestaria. (p.6).

Según Vidal (2021) “GP y Ppr en la Dirección Regional de Educación Huánuco - 2019”. Su propósito es determinar la relación entre la administración pública y el Ppr, utilizando métodos cuantitativos con diseño de correlación para determinar la relación entre variables. La muestra incluye 56 miembros del personal que utilizan un cuestionario. Finalmente, en 2019 se descubrió que existe una relación significativa entre la GP y el presupuesto para el desempeño de la Dirección Regional de Educación de Huánuco mediante una prueba estadística no paramétrica de chi-cuadrado mostrando una $p = 0.000 < 0.05$ con un 95% de confianza. (p.8).

Otros autores como Delgado y Rupay (2022) “La Gestión presupuestal y Ppr en el Gobierno Regional de Ayacucho – 2019”. La pregunta general es: ¿Existe una relación entre la gestión presupuestaria y el presupuesto operativo del gobierno regional de Ayacucho en el 2019?, la investigación tuvo como propósito determinar la relación entre la gestión presupuestaria y la presupuestación de las operaciones gubernamentales en la Región Ayacucho - 2019; metodología, es una investigación aplicada, nivel de cumplimiento, diseño de investigación no experimental, estudio transversal; se refiere a 80 colaboradores del gobierno regional distrital de Ayacucho, 30 empleados por muestreo simple: 03 oficinistas, 04 gerentes, 18 profesionales y 05 técnicos; Los datos se recopilaron utilizando métodos de

encuesta, herramientas, es un cuestionario. Nos muestran que el 50,0% cree que el manejo del presupuesto es normal y el 36,7% de los entrevistados piensa que el manejo del presupuesto es malo; para la presupuestación por resultados, el 20,0% de la población cree que la gestión presupuestaria por resultados es más favorable, y el 66,7% - desfavorable; Existe una correlación directa y buena entre la gestión y la presupuestación operativa, $r = 0.925$, y se concluye que cuando los presupuestos son mal administrados, conduce a una gestión presupuestaria operativa desfavorable (p. 11).

Terzi (2022) "GP por resultados y presupuesto participativo en la Municipalidad Distrital de Progreso de la Provincia de Grau, Apurímac - 2021". El método de investigación corresponde al método cuantitativo, tipos básicos, niveles de cumplimiento. Diseño no experimental transaccional, 2437 grupos

analizados, muestra 332, muestreo aleatorio simple, los métodos utilizados fueron encuestas y cuestionarios en escala de Likert, validados con valores de alfa de Crombach de 0,956 y 0,959 entre Presupuesto Participativo y Gestión Pública, de igual manera utilizando Spearman. Índice de correlación Rho, el valores 0.869 y el p-valor es $0.000 < 0.050$, lo que permite concluir, que hay una alta relación positiva entre las variables, destacando la dimensión gestión y planificación de proyectos. El presupuesto participativo, en el sentido de que la gobernanza pública sin buenos resultados conducirá a un bajo nivel de presupuesto participativo, lo que afectará a la buena atención de los servicios públicos prestados a los ciudadanos (p.6).

Así mismo Maguiña (2023) "GP por resultados y presupuesto participativo de la Municipalidad Provincial de Huarmey- Ancash, 2022". El objetivo de su investigación es esclarecer la relación entre el desempeño administrativo y el presupuesto participativo en la Municipalidad Distrital de Huarmey en Ancash- 2022. Dependiendo del alcance, es sustantivo y no experimental, transversal, descriptivo y relacional. Este trabajo se realizó en conjunto con los vecinos, quienes fueron 96 involucrados. Se utilizaron métodos de

encuesta y el siguiente equipo para recopilar los datos: Encuesta de Desempeño de Gestión Pública y estudios presupuestarios, los datos se recopilaron y analizaron utilizando tablas de frecuencia, gráficos, tablas y pruebas de parámetros de Pearson. El 60,3% cree que la primera variable es rutinaria y un 68,5% arroja que el presupuesto participativo es parcialmente suficiente. Se concluyó que hay una correlación positiva alta ($Rho=0,865$) y significativa ($P\text{-value } 0,000$ y $<0,05$) entre la Gestión Pública por Resultados y el presupuesto participativo en la provincia de Huarney - Ancash y respaldada por resultados disponibles públicamente. acercarse. La dirección mejora la gestión y el control del presupuesto de inversión (p. 7).

Serafin (2020) En su investigación titulada: “GP por resultados y participación ciudadana en el presupuesto participativo de la Municipalidad Distrital de Comas,2019”. Los tipos de estudio son básicos, los estudios no son experimentales y los modelos y métodos habituales de regresión logística son cuantitativos. La muestra consta de 121 validaciones de control. El método y los medios fueron una encuesta y un cuestionario, respectivamente, y el medio de recolección fueron: tres cuestionarios a los colaboradores administrativos. Se utilizaron calificaciones de expertos para la eficacia de la herramienta, mientras que el alfa de Crombach se utilizó para la confiabilidad de cada herramienta, lo que arrojó resultados muy alto para las dos variables. 0,843 para la primera variable. Lo publicado es 0,843. 0.857 y la segunda variable es 0.871. Por ende, el modelo de variable utilizado para el análisis es: Según los resultados, Cox Snell tiene una puntuación de 0,335 y Nagalkerke tiene una puntuación de 0,443. Por lo tanto, podemos determinar que la colaboración de la ciudadanía en las dos variables, puede impactar entre el 33,5% y el 44,3% de los municipios de la región. Para finalizar, el resultado de Mc Fadden es 0,289, lo que señala que el modelo se ajusta razonablemente bien. (p.9).

Según Gómez (2020) en su investigación denominada “Presupuestos participativos en la GP local: El caso de la comuna de Pudahuel” el objetivo de este estudio es comprender los factores de intervención en el

Presupuesto Participativo en la administración local, específicamente, cuatro presupuestos participativos consecutivos en el Municipio de Pudahuel como objeto de estudio. Para ello, primero identifique las etapas del presupuesto participativo y la implementación. El propósito de la investigación, fue identificar los tipos de personajes involucrados en el proceso y finalmente identificar los seis personajes que deben estar activos para implementar un presupuesto. Analizar presupuestos participativos, etc. decidir cuáles son las más apropiadas. (p.3).

Masterov (2019) En su artículo denominado “Problemas y formas de mejorar la presupuestación por programas en Rusia” revela la importancia de los enfoques programáticos en la presupuestación relativa a la reflación estatal de Rusia. El propósito del artículo es identificar los problemas que obstaculizan la presupuestación basada en resultados en Rusia y encontrar la manera de resolverlos. Se han utilizado los métodos de análisis dinámico, de sistemas y defactores. Se han analizado la experiencia extranjera y las mejores prácticas de los enfoques programáticos en la presupuestación. Los enfoques por programas en el proceso presupuestario de Rusia: elaboración metodológica insuficiente de los programas estatales; subdesarrollo de las instituciones de planificación; bajo rendimiento de los Programas de Incentivos.; escaso desarrollo del sector empresarial de la economía. Los autores han elaborado recomendaciones para aumentar la eficacia de los enfoques programáticos. En el proceso presupuestario en Rusia: brindar apoyo metodológico para la presupuestación basada en resultados; procesar el apoyo metodológico y desarrollar recomendaciones para mejorar la calidad de la planificación financiera; introducción de una licitación de proyectos de inversión para la ejecución del presupuesto estatal. En el proceso presupuestario en Rusia: brindar apoyo metodológico para la presupuestación basada en resultados; procesar el apoyo metodológico y desarrollar recomendaciones para mejorar la calidad de la planificación financiera; introducción de una licitación de proyectos de inversión para la ejecución del presupuesto estatal. El desarrollo en Rusia depende de localización de los programas estatales desarrollados y de la

eficacia de los proyectos de inversión individuales. Para ello es necesario mejorar la calidad de la planificación y los cálculos analíticos en la planificación. El Estado debe prestar mayor atención a la calidad de los programas estatales, así como al apoyo metodológico a la planificación de los Programas de Incentivos obtenidos en el marco del enfoque programático (p.44).

Según Thanh Lan y Huy Hung (2018), en su investigación "The Leadership Competency in Vietnam Public Administration" nos comenta, La globalización y el desarrollo tecnológico han cambiado la demanda de las personas, lo que conlleva a muchos retos para los sectores público y privado. La administración pública puede superar los retos reformando su estructura y su rendimiento. Esta investigación utilizó la teoría del liderazgo integrado en el contexto de la administración vietnamita para construir un marco de competencias para los líderes. Se utilizó el método de grupo de informantes clave y el método de entrevista en profundidad para obtener los resultados de la investigación. Los resultados han creado un marco de competencias de liderazgo para el sector público, que beneficia tanto a los investigadores como a los profesionales. Para los investigadores, los resultados pueden contribuir a las teorías sobre la competencia de liderazgo, especialmente en el sector público. Para los responsables políticos, las conclusiones pueden constituir una base sólida en la que para elaborar políticas de desarrollo del liderazgo en el sector público vietnamita (p.6).

Otro autor como Alsharari (2022), en su artículo denominado "Institucionalización del Ppr en el sector público: presiones políticas y económicas". Su propósito es describir la interrelación de agentes internos y externos en la introducción de los Derechos de los Obtentores de Plantas de la reforma del sector público. Diseño, Metodología, Enfoque: Este artículo utiliza un estudio de caso ilustrativo de un sistema impuesto por el estado, basado en entrevistas en profundidad, observaciones de primera mano y análisis de documentos. Sobre el análisis de las externalidades. Un marco para procesos de transformación interna inspirado en la vieja

economía institucional de Burns y Scapen (2000).

Los resultados muestran que la agenda de reforma nacional de Jordania representa un cambio hacia un modelo de Nueva GP a raíz del bajo desempeño sostenido en el presupuesto nacional. Los hallazgos también muestran que las nuevas ideas de gobernanza pública, como la evaluación de cuentas y orientación basada en el desempeño, se están implementando en respuesta a imperativos económicos y sociales más amplios, como los déficits presupuestarios y la aversión pública hacia el gobierno. Restricciones de los servicios públicos y la globalización. El análisis institucional confirma la naturaleza "dependiente de la trayectoria" y evolutiva del cambio contable implantado en la agencia de aduanas de Jordania. El estudio también concluye, a partir de la observación de las rutinas y prácticas de trabajo de la organización, que la implantación del cambio contable no fue una mera innovación simbólica. Limitaciones e implicaciones: El presente estudio tiene objetivos importantes para los gestores de políticas, economistas, académicos y gobernantes, debido a la aportación de pruebas de trabajo de campo sobre el papel de la RBB en la economía y las políticas públicas. Los cambios a nivel político y económico, en particular con respecto a la introducción de las reformas fiscales y los proyectos de modernización aduanera, han dado lugar a cambios en las estructuras y sistemas a nivel organizativo, en particular la aplicación de la RBB. Este estudio está sujeto a las limitaciones habituales. El papel del poder legítimo en el proceso de cambio organizativo puede ser objeto de un examen más detenido, especialmente en los países en crecimiento. Un estudio longitudinal también podría afirmar el análisis institucional del presente estudio de caso. Originalidad, valor: El estudio contribuye a la literatura contable proporcionando una mayor comprensión y una explicación detallada de la dinámica del cambio contable en el sector público jordano. Utiliza un marco contextual para estudiar el cambio contable que intenta superar las limitaciones de las teorías unidimensionales, integrando niveles de análisis (p.10).

Quintanilla (2017), en su investigación denominado "La Reforma de la Gestión Pública en Colombia: una aproximación a los procesos de rendición

de cuentas y análisis de los indicadores de eficiencia del gasto público propuestos". El artículo analiza el proceso de reforma de la administración pública con el fin de identificar tendencias y metodologías utilizadas en diferentes contextos, así como difundir información sobre la efectividad del consumo público. Por ello, analizó la administración pública a partir de modelos que surgieron como resultado del proceso de reforma que se desarrolla, y sobre todo en el área anglosajón, se intentó aplicar el modelo en América Latina. A partir de estos modelos, el foco está puesto en la Nueva Administración Pública, argumentando que toda acción de los actores públicos responde a las falencias de los usuarios al menor costo posible. (p.3).

En lo que respecta a teorías, nos comenta que es el conjunto de actividades a través de las cuales los actores se esfuerzan por lograr los fines, cometidos y tareas definidas por la política pública establecida por el ejecutivo. (Ley General del Sistema Nacional de Control, 2018, p.3).

La GP trata de utilizar los medios apropiados para lograr objetivos colectivos. Trata de instrumentos que optan en la delegación de bienes públicos, la conjunción y estímulo de los personajes públicos para el logro de metas conjuntas. Esta es una definición muy general y debe matizarse y especificarse desde varias perspectivas. La GP se despliega simultáneamente en varias dimensiones efectivas. Si se piensa en la administración como una corporación con derechos y obligaciones, jurídicamente hablando, el estudio será conforme a la ley. Desde la objetividad de la administración de entidades, los procedimientos de trabajo y el orden interno corresponden a la ciencia e ingeniería administrativa. En efecto, el actuar del gobierno incluye entidades, obligaciones y mandatos realizados en sistemas para llevar a cabo y lograr sus objetivos. y responsabilidad Las actividades técnicas son aquellos actos y habilidades que están subordinados a aptitudes técnicas, prácticas e instrumentales, con base científica, con desempeño en responsabilidades específicas. La formación para mejorar el bienestar de hombres y mujeres conduce a su gestión. Las actividades del Estado se conocen como administración. (IDEA

Internacional,2008, pp.5-7).

La Nueva GP, busca satisfacer las necesidades de las personas a través de una administración pública eficaz y eficiente. Por lo tanto, el desarrollo de servicios convenientes a gran escala asegura la objetividad en el proceso de elección de opciones y resultados, así como en el proceso de participación ciudadana. Es un modelo en el que se producen diferentes estructuras de cambio en la organización y administración pública, es la manera que trata de adicionar ciertos componentes de las empresas privadas a las entidades públicas. Los funcionarios convocados tienen la obligación de solucionar la ambigüedad, la duda y el desacuerdo que hay en la política estatal. En resumen, la nueva administración pública se basa en: la formulación estratégica de la política de desarrollo y gestión, la eliminación gradual del modelo burocrático en relación con la administración pública basada en los resultados, la creación de valores sociales, el desarrollo de las instituciones y la dimensión apropiada y la dimensión apropiada del estado, mejorando las conquistas macroeconómicas y la justicia social. La nueva administración constará de dos etapas. El Estado está formado por actores con intereses, si genera las reglas del juego que permiten a los actores sociales actuar en la mayor medida posible ya los actores políticos y estatales dirigir sus esfuerzos, sólo así se garantiza la eficiencia. Hacia un resultado más que una tarea política per se. Así, la responsabilidad de la nueva administración está ligada no sólo al desempeño de sus funciones, sino también a su eficacia y eficiencia. La ley propone separar la formulación de leyes públicas, reemplazando la burocracia y autoridad estatales tradicionales con competencia e incentivos. Bajo esta luz, enfrentamos el desafío de lograr objetivos y resultados transparentes al mismo tiempo que permitimos a los administradores del gobierno suficiente flexibilidad para decidir cómo lograrlos.

Como proveedor de servicios al público, el gobierno no puede eludir su responsabilidad de brindar servicios de manera eficiente y eficaz sin tener como objetivo principal el lucro. (IDEA Internacional, 2008, pp. 7-8)

Es la gestión de los poderes públicos enfocada a evaluar la culminación de

las medidas establecidas en las metas del gobierno y desarrollo. Dados los vínculos generalmente débiles entre la alta dirección y la dirección de operaciones, los esfuerzos de modernización deben definir responsabilidades y compromisos mutuos y proponer nuevas formas de vinculación entre los dos. Ingeniería, evaluación comparativa, subcontratación para romper con la administración burocrática que es característica de los países subdesarrollados. El proceso de Modernización de la GP tiene como objetivo “mejorar la habilidad y capacidad paramovilizar de manera más eficiente los recursos públicos, comprometiendo a todos los actores involucrados en la generación de cada recurso a su propia gestión y asegurar que los resultados de los servicios que se pretenden realizados son consistentes”. Por ende, esta variación cultural ha tenido en cuenta a los servidores públicos en formas que incentivan políticas de personal enfocadas a incentivar el óptimo desempeño, promover la formación y desarrollo profesional, que hoy no existen en la administración. Su propósito básico lograr un mayor nivel de eficiencia del aparato nacional a fin de aumentar la preocupación ciudadana, optimizando y priorizando la utilización de los recursos públicos. (IDEA Internacional, 2008, pp. 10-11).

En lo que respecta a Presupuesto por Resultados, según MEF, permite destinar recursos financieros de la ciudadanía, con características que permitan medir estos resultados. Esto requiere el involucramiento de los organismos públicos, la identificación de los responsables, la generación de información y la asunción de responsabilidad, lo que nos permite definir resultados relacionados con el cambio que aborden la incertidumbre que afecta a la población y construir compromisos para lograrlos, identificar a responsables de entregar metas, implementar herramientas Ppr y rendir cuentas, para cumplir con estos objetivos, evaluar si los resultados alcanzados benefician a la población, usar esta información para tomar decisiones sobre quién y cómo se usan los recursos públicos y cómo se los responsabiliza, crear incentivos para alentar a las autoridades a esforzarse por obtener resultados. Se prioriza para proporcionar productos (bienes y servicios) que se ha demostrado que contribuyen a los resultados relacionados con el bienestar humano, la toma de decisiones mejor

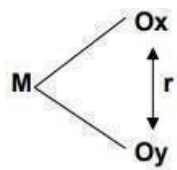
informada: Generar información útil para tomar mejores decisiones sobre asuntos presupuestarios y de gobernabilidad, asegurando así resultados que favorezcan a las personas. Para implementar la planificación y la ejecución presupuestaria, es necesario intervenir en tres niveles de estructuras de gobierno; cada uno participa de acuerdo a las tareas y capacidades. El Ppr cuenta con cuatro instrumentos, los programas Presupuestales que son el centro de planificación de actividades de las instituciones del Estado con un objetivo integrado y claro de proporcionar productos para lograr resultados específicos en beneficio de los ciudadanos y así llegar a las metas de la política pública. Seguimiento que es el proceso constante de recopilación y estudio donde muestra la frecuencia del plan presupuestario logra resultados, nos dice en qué parte del presupuesto público del plan presupuestario se utiliza para lograr resultados, el logro de resultados es favorable a las necesidades del presupuesto plan. Plan de presupuesto. población, el progreso en abordar las brechas en las carencias de la ciudadanía también aumenta la objetividad ciudadana del uso de los medios y los resultados, e identifica problemas de gestión difíciles de alcanzar para la acción correctiva. Nuestro objetivo es proporcionar información confiable para ayudarlo a tomar decisiones presupuestarias y administrativas. Los incentivos a la Gestión que están diseñada para alentar mayores esfuerzos para lograr los objetivos y los resultados proyectados.

III. METODOLOGÍA

3.1. Tipo de investigación

3.1.1. Tipo de investigación: Básica, es la base de las técnicas de investigación, tiene un significado importante para el proceso de investigación. (Esteban, 2018, p.1).

3.1.2. Diseño de investigación: Tiene un diseño no experimental, y el estudio se realizó en un momento único en el año 2022, por lo que se realizará de manera descriptiva y transversal.



Denotación:

M : Muestra

Ox: GP

Oy: Ppr

r : Relación

3.2. Variable y Operacionalización

Variable 1: GP

Variable 2: Ppr

3.3. Población, muestra y muestreo

3.3.1. Población

-Criterios de inclusión

Conformada por 40 trabajadores de las diferentes gerencias.

-Criterios de exclusión

Los trabajadores con condición de locador.

3.3.2. Muestra

Se conformó por los trabajadores de las diferentes gerencias de una Municipalidad Provincial de Chepén. Ramirez (1999), establece que una muestra censal es aquella en la que todas las unidades de encuesta se consideran como muestra. (p.123).

3.3.3. Muestreo

No probabilístico

3.3.4. Unidad de Análisis

Lo conformaron los colaboradores de una MPCh, región La Libertad.

3.4. Técnicas e instrumentos de Recolección de datos

Técnicas

Encuesta es un instrumento de la investigación de mercados que consiste en obtener información de las personas encuestadas mediante el uso de cuestionarios diseñados en forma previa para la obtención de información específica. (Hernández et al., 2005)

Instrumentos

Cuestionario es una herramienta estandarizada que utilizamos para recopilar datos durante el trabajo de campo de una serie de estudios cuantitativos, principalmente aquellos realizados mediante un método de encuesta. (Meneses, 2007). La herramienta que se utilizó para recabar información sobre gestión pública, fue un cuestionario que tuvo 9 indicadores dividido en relación a sus dimensiones. (Presupuesto público, planeamiento estratégico y gestión por procesos) fue adaptado de (Vidal, 2021). La escala de medición fue nominal: 1= Malo, 2= Regular, 3= Buena, 4= Excelente. Para el análisis de la variable, se siguió el proceso de baremación, con interpretación en tres niveles: Bajo(9-23), medio (24-45) y alto (46-60).

En relación a la herramienta para recabar la información sobre presupuesto por resultados, estuvo integrada por 6 indicadores dividido en 3 dimensiones. (Productividad, prestación de

servicios, sostenibilidad). La escala de medición fue nominal: 1= Malo, 2= Regular, 3= Buena, 4= Excelente. Para el análisis de la variable, se siguió el proceso de baremación, con interpretación en tres niveles: Bajo (6-20), medio (21-32) y alto (33-50) haciendo uso de los intervalos, en base a los valores mínimos y máximos.

3.5. Procedimientos

La población, muestra y muestreo no probabilísticas son de cantidad finita, por lo que se determinó la muestra en la que se utilizará. Luego se procedió a las adaptaciones instrumentales para desarrollar cálculos de la confiabilidad, posteriormente validada por expertos seleccionados.

3.6. Método de análisis de datos

Se utilizará cuadros y gráficos estadísticos en Microsoft Excel 2019 y se tabularán en el programa SPSS, para tener un mejor análisis de datos y mejor precisión de las conclusiones.

3.7. Aspectos Éticos

Se considerará las citas bibliográficas de cada teoría científica de acuerdo a las normas APA y los resultados que se presentarán serán fidedignos y originales.

IV. RESULTADOS

Nivel de GP de una MPCh 2022.

Tabla 1.

Nivel de GP de una MPCh 2022.

Escala	intervalo	frecuencia	Porcentaje
Bajo	9-23	4	10 %
Medio	24-45	6	15 %
Alto	46-60	3 0	75 %
Total		4 0	100%

Fuente: Cuestionario aplicado a los trabajadores de una MPCh.

Interpretación:

Con respecto al nivel de GP, el 15% fue medio, el 10% fue bajo y el 75%alto, debido a que hay un buen manejo de la inversión pública, buena elaboración de proyectos y también buen manejo de los recursos.

Nivel del Ppr de una MPCh 2022.

Tabla 2.

Nivel de Ppr de una MPCh 2022.

Escala	intervalo	frecuencia	Porcentaje
Bajo	6-20	4	10 %
Medio	21-32	1 1	28 %
Alto	33-50	2 5	62 %
Total		4 0	100%

Fuente: Cuestionario aplicado a los trabajadores de una MPCh.

Interpretación:

En relación del nivel de Ppr, el 28% fue medio, el 10% fue bajo y el 62% alto, porque hay un buen flujo documental, indicadores estratégicos y productividad continua.

Determinar la relación entre las dimensiones de GP y Ppr de unaMPCh 2022.

Tabla 3

Prueba de Normalidad

		Shapiro - Wilk		
		Estadístico	gl	Sig.
Gestión Publica		,925	40	,026
Presupuesto porresultados		,919	40	,020

Fuente: Base de datos obtenido del SPSS.

Interpretación:

La muestra es menor a 50, se hace el cálculo por el coeficiente de Shapiro – Wilk, dando una respuesta mayor a 0.05, donde la muestra tiene una distribución normal y se debe utilizar el coeficiente de Pearson para la correlación.

Tabla 4

Relación entre las dimensiones de GP y Ppr en una MPCh 2022.

Gestión Pública	Presupuesto por resultados	
	correlación	Sig.
Presupuesto Público	0.968**	0.000
Planeamiento Estratégico	0.964**	0.000
Gestión por procesos	0.916**	0.000

** . La correlación es significativa en el nivel 0.01 (bilateral).

Fuente: Base de datos obtenidos del SPSS

Interpretación:

La tabla nos muestra la relación de las dimensiones de GP entre Ppr en una MPCh 2022. Haciendo uso el método estadístico de Pearson se obtuvo un coeficiente de 0.968, 0.964 y 0.916 (correlación positiva alta) y un p valor igual a 0,000 (p-valor \leq 0.01); en todas, aceptando la hipótesis, existiendo una relación positiva y significativa entre las dimensiones de GP y Ppr de una MPCh 2022.

Determinar la relación entre la GP y Ppr de una MPCh 2022.

Tabla 5

Relación entre la GP y Ppr en una MPCh 2022

		Gestión pública	Presupuesto por resultados
Gestión Pública	Correlación de Pearson	1	,972**
	Sig.		,000
	N	40	40
Presupuesto por resultados	Correlación de Pearson	,972**	
	Sig.	,000	
	N	40	40

** . La correlación es significativa en el nivel 0,01

Fuente: Base de datos obtenido del SPSS

Interpretación:

La tabla nos muestra la relación entre la GP y el Ppr de una MPCh 2022. Utilizando la herramienta estadística de Pearson se obtuvo un coeficiente de 0.972 ,por lo que se acepta la hipótesis alterna, eso significa, que existe relación entre la gestión pública y el presupuesto por resultados de una MPCh 2022.

V. DISCUSIÓN

En este capítulo se comparan los resultados, considerando que el nivel de GP es 15% fue medio, el 10% fue bajo y el 75% alto, debido a que, hay un buen manejo de la inversión pública, buena elaboración de proyectos y también buen manejo de los recursos pero hay una falencia en lo que respecta a gestión de soporte dicho resultado coincide con Rodríguez (2022), nos comenta que el nivel de gestión presupuestaria es 40% medio, 37% bajo y 23% alto, debido a que establecer metas presupuestarias no contribuye a la planificación presupuestaria y las metas presupuestarias no tienen nada que ver con las metas estratégicas de la organización. Este resultado se asemeja con la teoría de la L.G.S.N.C.(2018), donde nos menciona que la GP es el conjunto de acciones mediante las cuales las entidades tienden al logro de sus fines, objetivos y metas, asimismo, coincide con IDEA Internacional (2008), donde nos comenta que utiliza los medios apropiados para lograr objetivos colectivo, trata de instrumentos que optan en la delegación de bienes públicos, la conjunción y estímulos de los personajes públicos para el logro de metas conjuntas, también se asemeja con Rodríguez (2022) en política pública describen lo que quieren de sus funcionarios en un momento dado; Las funciones políticas y operativas deben transferirse a diferentes organizaciones y las organizaciones operativas deben estar dirigidas por funcionarios familiarizados con la gestión, y el sistema administrativo centralizado debe reformarse para transferir deberes, poderes y responsabilidades a los niveles más cercanos de ciudadanos. En resumen, la nueva administración pública se basa en: la formulación estratégica de la política de desarrollo y gestión, la eliminación gradual del modelo burocrático en relación con la administración pública basada en los resultados, la creación de valores sociales, el desarrollo de las instituciones y la dimensión apropiada y la dimensión apropiada del estado, mejorando las conquistas macroeconómicas y la justicia social, teniendo semejanza con el autor Maguiña (2023) el 60,3% de los encuestados cree que la GP por resultados es rutinaria y el 68,5% arroja que el presupuesto participativo es parcialmente suficiente también con Palomino (2022) como resultado, el 61,3% de los usuarios piensa que la administración modernizada

es normal y el 58,7% piensa que el sistema administrativo está en un nivel normal. Se encontró que la modernización de la administración pública está directa y significativamente relacionada con la gestión administrativa (Rho de Spearman: 0.655 y sig.0,000). También se encontró que la modernización de la AP está directa y significativamente relacionada con los servicios públicos (Spearman r: 0.690 y sig.0,000). Por otro lado, esta AP se ocupa directa y principalmente de los sistemas funcionales (Rho de Spearman: 0.594 y sig.0.000). Los resultados muestran que la administración pública está directa y significativamente relacionada con la política de integración orientada a la agricultura regional, 2022 (coeficiente de Spearman: 0,558y sig.0,000).

Además, el nivel de Ppr, es 28% fue medio, el 10% fue bajo y el 62% alto, porque hay un buen flujo documental, indicadores estratégicos y productividad continua teniendo problemas en lo que respecta a estabilidad administrativa por parte de los trabajadores, dicho resultado coinciden con Rodriguez (2022) el nivel de presupuesto por resultados, es medio en 48 %, bajo en 29 % y alto en 23 %, debido a que la Adecuada Implementación del Ppr no mejora la calidad del gasto público, así mismo, la seguridad ciudadana en el municipio de Cuñumbuqui no forma parte de un programa presupuestal.

Asimismo, una relación positiva y significativa entre las dimensiones de GP y Ppr de una MPCh 2022, debido a que los resultados de la herramienta estadística de Pearson fueron 0.968, 0.964 y 0.916 (correlación positiva alta) y un p valor igual a 0,000 ($p\text{-valor} \leq 0.01$), también existe relación significativa entre la GP y el Ppr, ya que los resultados de la herramienta estadística de Pearson fue de 0.972 y el valor de p igual a 0,000, dicho resultado se relaciona con la investigación de Delgado y Rupay (2022) titulada “La Gestión Presupuestal y Ppr en el Gobierno Regional de Ayacucho – 2019”, donde la gestión presupuestaria por la mayoría es considerada de normal a mala, lo cual tiene una relación directa y perfecta con el Ppr ($r=0.925$), donde la mayoría considera que la elaboración efectiva del presupuesto no es buena para la gestión presupuestaria. (p.121). De igual manera Vidal (2021), nos dice que existe un vínculo importante entre la planificación estratégica y la prestación de servicios en la Autoridad Educativa Regional Huánuco, un vínculo importante entre la gestión de procesos y la sostenibilidad identificados en la Autoridad

Educativa región Huánuco de educación en el periodo 2019. (p.69) y también con el resultado de Maguiña (2023) “Gestión Pública por Resultados y Presupuesto Participativo de la Municipalidad Provincial de Huarvey-Ancash,2022”, donde menciona que existe unacorrelación positiva de alto nivel ($Rho = 0.865$) y significativa ($P \text{ value } 0.000 < 0.05$) con base en el desempeño de la GP y el presupuesto general de la municipalidad provincial de Huarvey-Ancash; Confirma que la perspectiva basado en resultados conduce a una mejor gestión y control del presupuesto participativo. (p.43).

En cuanto a Terzi (2022) nos menciona, los métodos utilizados fueron encuestas y cuestionarios en escala de Likert, validados con valores de alfa de Crombach de 0,956 y 0,959 entre Presupuesto Participativo y GP, de igual manera utilizando Spearman. Índice de correlación Rho, el valor es 0.869 y el p-valor es $0.000 < 0.050$, lo que permite concluir, que hay una alta relación positiva entre las variables, en esemismo contexto Serafin (2020), se utilizaron calificaciones de expertos para la eficacia de la herramienta, mientras que el alfade Cronbach se utilizó para la confiabilidad de cada herramienta, lo que arrojó resultados muy alto para las dos variables. 0,843 para la primera variable. Lo publicado es 0,843. 0.857 y la segundavariante es 0.871. Por ende, el modelo de variable utilizado para el análisis es: Según los resultados, Cox Snell tiene una puntuación de 0,335 y Nagalkerke tiene una puntuación de 0,443.

Bajo la misma línea Maguiña (2023) en su investigación, GP por resultados y presupuesto participativo de la Municipalidad Provincial de Huarvey- Ancash, 2022, el 60,3% cree que la primera variable es rutinaria y un 68,5% arroja que el presupuesto participativo es parcialmente suficiente. Se concluyó que hay una correlación positiva alta ($Rho=0,865$) y significativa ($P\text{-value } 0,000 \text{ y } <0,05$).

VI. CONCLUSIONES

1. Existe relación significativa entre la GP y el Ppr en una MPCCh 2022, ya que el resultado de la herramienta estadística fue de 0,972 y un p valor igual a 0,000.
2. El nivel de GP es medio en 15%, bajo en 10% y alto en 75%, debido a que hay un buen manejo de la inversión pública, buena elaboración de proyectos y también buen manejo de los recursos.
3. El nivel de Ppr es 28% medio, 10% bajo y 62% alto, porque hay un buen flujo documental, indicadores estratégicos y productividad continua.
4. Existe relación positiva y significativa entre las dimensiones de la GP y Ppr en una MPCCh 2022, ya que el resultado de la herramienta estadística fue de 0.968, 0.964 y 0.916 (correlación positiva alta) y un p valor igual a 0,000 ($p\text{-valor} \leq 0.01$).

VII. RECOMENDACIONES

1. Dar importancia a la GP como un agente que puede influir en el presupuesto por resultados de la entidad, por lo tanto, se debe aumentar la información sobre que es GP y Ppr y su relación en los usuarios y/o trabajadores, con la meta de que la calidad de servicio hacia el público mejore.
2. Con respecto al nivel de GP tener en cuenta la gestión de soporte con la finalidad de mejorar los recursos tecnológicos teniendo en cuenta que eso les favorece en la eficiencia de su trabajo.
3. En relación al nivel de Ppr tener en cuenta la estabilidad administrativa, el cual permitirá que los trabajadores laboren con toda seguridad y eviten caer en asuntos corrupción.
4. Dar importancia a las diferentes dimensiones relacionadas con la GP a través de la mejora del presupuesto público, el planeamiento estratégico y la gestión por procesos, las cuales beneficiaran a mejorar las dimensiones del Ppr en sus diferentes procesos desde la productividad, prestación de servicios hasta sostenibilidad, teniendo como resultado que se logren los objetivos de la entidad.

REFERENCIAS

- Alsharari, N.M. (2022). Institutionalization of results-based budgeting in the public sector: political and economic pressures. *Emerald Publishing Limited*. 2
- Delgado Huamán, M. & Rupay Alva, R.R. (2022). *La Gestión Presupuestal y el Presupuesto por Resultados del Gobierno Regional de Ayacucho –2019*.
- Esteban Nieto, Nicomedes (2018). “Tipos de Investigación”. Recuperado de <http://repositorio.usdg.edu.pe/bitstream/USDG/34/1/Tipos-de-Investigacion.pdf>
- García, P., y Sánchez, K. (2021). *Management of budget programs and their contribution to oral health in referral hospitals: a case of hospital ii-2 Tarapoto Peru. (artículo científico). Universidad Cesar Vallejo – Tarapoto.*<https://ciencialatina.org/index.php/cienciala/article/view/787/1082>
- Garrido, F., y Montecinos, E. (2018). *The participatory budget in Chile and the Dominican Republic: is the Law for the strengthening of participative crucial? (artículo científico). Universidad Austral de Chile.*
https://www.colibri.udelar.edu.uy/jspui/bitstream/20.500.12008/19505/1/RUCP_Garrido_2018v.27n.2.pdf
- Gomez Butto, M.J. (2020). *Presupuestos Participativos en la Gestión Pública Local: el caso de la Comuna de Pudahuel*.
- Gutiérrez, H. (2018). *Budget stability, financing and social responsibility in Spanish municipalities. (artículo científico). Contaduría y administración.*<https://n9.cl/8fpd4>
- Hernandez, M., García, S., Abejón, N. (2005). Estudio de encuestas.
Recuperado
de
https://gc.scalahed.com/recursos/files/r161r/w24005w/Estudio_cuentas

[S13.pdf](#)

Huanca, M. (2019) *Management of the results budget and its influence on the quality of public expenditure in the municipality district Chaglla – Pachitea*. (artículo científico). Universidad Nacional Hermilio Valdizán.

<http://revistas.unheval.edu.pe/index.php/gacien/article/view/432/396>

IDEA International (2008). *Gestión Pública*. Recuperado de

[https://www2.congreso.gob.pe/sicr/cendocbib/con4_uibd.nsf/9506FA981DDF086405257C2B0056BEF1/\\$FILE/Gesti%C3%B3n_P%C3%ABlica.pdf](https://www2.congreso.gob.pe/sicr/cendocbib/con4_uibd.nsf/9506FA981DDF086405257C2B0056BEF1/$FILE/Gesti%C3%B3n_P%C3%ABlica.pdf)

Jong, M. (2016). *Why Agencies Budget For Results: Exploring Institutional Explanations for Performance Budgeting: The Case of Forestry and Air Traffic Control*. (artículo científico). Erasmus Uni.
<https://repub.eur.nl/pub/79334/>

Kaufmann, J., Sangines, M. y Garci, M. (2015). *Building Effective Governments Achievements and Challenges for Results-Based Public Administration in Latin America and the Caribbean*. (artículo científico).

<https://publications.iadb.org/publications/english/document/BuildingEffective-Governments-Achievements-and-Challenges-for-Results-BasedPublicAdministration-in-Latin-America-and-the-Caribbean.pdf#page=113>

Ley General del Sistema Nacional de Control (2018). *Ley N° 27785*.

Recuperado

de

https://doc.contraloria.gob.pe/documentos/TILOC_Ley27785.pdf

Luna, K. y Tinto, J. (2018). *Implementation of a zero based business budget under the diffuse approach*. (artículo científico). Ciencia UNEMI. 11 (27),43-51.

<http://dx.doi.org/10.29076/issn.2528-7737vol11iss27.2018pp43-51p>

Maguiña Alejo, V. (2023). *Gestión pública por resultados y presupuesto participativo de la Municipalidad Provincial de Huarmey- Ancash, 2022*. Mai Thanh Lan y Ta Huy Hung (2018). *The Leadership Competency in Vietnam Public Administration*.

Martínez, J., Palacios, G., y Juárez, L. (2020). *Analysis of construct validity of the instrument: Managerial approach in management for results in the knowledge society*. (artículo científico). Universidad de Mexico.

http://scielo.senescyt.gob.ec/scielo.php?script=sci_arttext&pid=S1390-86182020000100153

Masterov A.I. (2019). Problemas y formas de mejorar la presupuestación por programas en Rusia. *Universidad Financiera de Moscú*, 44

Melgarejo, L. (2012). *Effectiveness of the budget by results under the multi-year strategic planning*. (artículo científico). *Quipukamayoc*, Vol. 20(38), 65- 74.

<https://revistasinvestigacion.unmsm.edu.pe/index.php/quipu/articloe/download/4428/3517/14789>.

Meneses, J. (2007). El Cuestionario. Recuperado de <https://femrecerca.cat/meneses/publication/cuestionario/cuestionario.pdf>

Navarro, K. y Delgado, J. (2020) *Organizational management in the 2020 Municipal budget execution*. (artículo científico). *Ciencia Latina*. <https://www.ciencialatina.org/index.php/cienciala/article/view/138/147>

Núñez, L., Bravo, L., Cruz, C., Hinostroza, C. (2018). *Management skills and professional competences in budget managemen*. (artículo científico). *Revista Venezolana de Gerencia*.

<https://www.redalyc.org/articulo.oa?id=29058775015>

- Palomino Capcha, x. (2022). *Modernización de la gestión pública y la gestión administrativa en una dirección regional agraria*. Recuperado de https://repositorio.ucv.edu.pe/bitstream/handle/20.500.12692/95354/Palomino_CX-SD.pdf?sequence=4&isAllowed=y
- Pazvakavambwa, A. y Steyn, G. (2014). *Implementing Results-Based Management in the Public Sector of Developing Countries: What Should be Considered?* (artículo científico). *Revista Mediterránea de Ciencias* 5 (20). <https://www.mcser.org/journal/index.php/mjss/article/view/3731>
- Pérez, M. (2018). *Budgetary management as a determining factor of profitability in hotel companies in Peru*. (2012 - 2016). (artículo científico). Universidad Nacional Mayor de San Marcos – Lima. <https://revistasinvestigacion.unmsm.edu.pe/index.php/quipu/article/view/15141/13178>
- Piszczek, M. (2018). *Budget Management in Self-Government Polish Case*. (artículo científico). *Journal of WEI Business and Economics*. 7(2). 14-30. DOI: <https://doi.org/10.36739/jweibe.2018.v7.i2.20>
- Pongeluppe, L. S. (2020). The covid-19 outbreak and the municipal administration responses: Resource munificence, social vulnerability, and the effectiveness of public actions. *Revista de Administracao Publica*, 54(4), 782-838. <https://doi.org/10.1590/0034-761220200249x>
- Quintanilla Ortiz, D. (2017). *La reforma de la gestión pública en Colombia: una aproximación a los procesos de rendición de cuentas y análisis de los indicadores de eficiencia del gasto público propuestos*. Recuperado de <https://repositorio.unal.edu.co/bitstream/handle/unal/59643/diegoalexanderquintanillaortiz.2017.pdf?sequence=1&isAllowed=y>
- Ramírez, T. (1999). *Como hacer un proyecto de investigación* (1ed.). Caracas,

Venezuela: Panapo.

Recalde, T. (2020). Bases for monitoring and evaluation in Paraguay from a results based budget perspective. (artículo científico). Universidad Nacional de Asunción – Paraguay. <http://publicaciones.claeh.edu.uy/index.php/cclae/article/view/467/371>

Rodríguez, H., Fernández, A y Martínez, A. (2015) Analysis of budgetary management with risks approach. (artículo científico). Retos de la Dirección. http://scielo.sld.cu/scielo.php?script=sci_arttext&pid=S2306-91552015000100002

Rodriguez Rodriguez, R. (2022). *Presupuesto por resultados y gestión presupuestal en la Municipalidad Distrital de Cuñumbuqui, 2022*. Recuperado de https://repositorio.ucv.edu.pe/bitstream/handle/20.500.12692/95759/Rodríguez_RRK-SD.pdf?sequence=4&isAllowed=y

Señalín, L., Olaya, R. y Herrera, J. (2020) Gestión presupuestaria y planificación empresarial: algunas reflexiones. (artículo científico). *Revista Venezolana de Gerencia*. <https://produccioncientificaluz.org/index.php/rvg/article/view/34290/3610>

Serafin Vega, M. (2020). *Gestión pública por resultados y participación ciudadana en el presupuesto participativo de la Municipalidad Distrital de Comas, 2019*.

Syamsuri, S & Muftiviay, S. (2020). *The Relations Between Fiscal and Monetary Policy in State Budget Management in Indonesia According to Abu Ubaid Al Qasim Bin Salam*. *ISLAMIC ECONOMIC: Jurnal Ekonomi Islam*, 11(2), 197-

214. DOI:<https://dx.doi.org/10.32678/ijej.v11i2.242>

Tanzi, V., Afonso, A., Schuknecht, L. (2018). *Income Distribution Determinants and Public Spending Efficiency. Working Paper No. 861, European Central Bank.*

Terzi Lagos, M. (2022). *Gestión pública por resultados y presupuesto participativo en la Municipalidad Distrital de Progreso de la Provincia de Grau, Apurímac – 2021.*

Vargas, J., y Zavaleta, W. (2020). *The management of the budget for results and the quality of expenditure in local governments. (artículo científico).*

Universidad Norbert Wiener –
Lima.

http://www.scielo.org.ar/scielo.php?script=sci_arttext&pid=S1668-87082020000200002

Vélez, P., y Espinosa, E. (2018). *Financial and Budgetary Planning in Higher Education Institutions of Ecuador. (artículo científico).*

Universidad Técnica de Manabí -
Ecuador.

http://scielo.sld.cu/scielo.php?script=sci_arttext&pid=S2073-60612018000200020

Vidal Chamorro, R.I. (2021). *La Gestión Pública y el Presupuesto por Resultados en la Dirección Regional de Educación Huánuco - periodo 2019.*

Villegas, A., y Herrera, F. (2020). *Budgeting for results and administrativemanagment in the executing unit N° 001230: National University of Moquegua, Moquegua, 2019. (artículo científico).* Universidad Nacional de Moquegua –
Tarapoto.

<https://polodelconocimiento.com/ojs/index.php/es/article/view/228>

9/462 9

Yactayo, E. (2019). *ESSALUD budgetary execution in Peru as a management*

instrument.(articulo científico).Lima–Peru.Recuperado de

<https://revistasinvestigacion.unmsm.edu.pe/index.php/econo/articulo/view/16561/14206>

ANEXOS

Anexo 01. Tabla de Operacionalización de variables

VARIABLES DE ESTUDIO	DEFINICIÓN CONCEPTUAL	DEFINICIÓN OPERACIONAL	DIMENSIÓN	INDICADORES	ESCALA DE MEDICIÓN
Gestión Pública	Conjunto de acciones mediante las cuales las entidades tienden al logro de sus fines, objetivos y metas, los que están enmarcados por las políticas gubernamentales establecidas por el Poder Ejecutivo. (Ley General del Sistema Nacional de Control, 2018)	Gestión Pública se medirá con escala nominal con instrumento de I cuestionario que nos permitirá tener un mayor alcance respecto al Presupuesto Público, Planeamiento Estratégico y Gestión por Procesos.	Presupuesto Público	<ul style="list-style-type: none"> • Inversión Pública. • Proyectos. • Recursos. 	<p>Por su medición es Nominal</p> <p>Excelente Buena Regular Malo</p>
			Planeamiento Estratégico	<ul style="list-style-type: none"> • Misión, Visión y Valores. • Análisis Interno y Externo. • Estrategias y Objetivos. 	
			Gestión por Procesos	<ul style="list-style-type: none"> • Gestión Estratégica. • Gestión Operativa. • Gestión de Soporte 	
	Según el Ministerio de Economía y Finanzas (2010), El Presupuesto por	Presupuesto por Resultados se medirá con escala	Productividad	<ul style="list-style-type: none"> • Calidad del servicio. • Indicadores Estratégicos. • Indicadores de Competitividad. 	

Presupuesto por Resultados	Resultados es una estrategia de gestión pública que permite vincular la asignación de recursos presupuestales a bienes y servicios (productos) y a resultados a favor de la población, con la característica de permitir que estos puedan ser medibles.	nominal con instrumento del cuestionario que nos permitirá tener un mayor alcance respecto a la Estructura y los Beneficiarios de una gestión municipal.	Prestación de servicios	<ul style="list-style-type: none"> • Flujo documental
			Sostenibilidad	<ul style="list-style-type: none"> • Productividad Continua. • Estabilidad administrativa.

VALIDACIÓN DE CONTENIDO DEL INSTRUMENTO GESTIÓN PÚBLICA

INSTRUCCIÓN: A continuación, le hacemos llegar el instrumento de recolección de datos (Cuestionario) que permitirá recoger la información con el objetivo de determinar la relación entre la Gestión Pública y el Presupuesto por Resultados en la Municipalidad Provincial de Chepen 2022. Por lo que le pedimos tenga a bien evaluar el instrumento, haciendo las correcciones pertinentes en la escala valorativa que alcanzamos, con los criterios de validación de contenido:

- a) **REDACCIÓN.** Interpretación unívoca del enunciado de la pregunta para lograr con claridad y precisión el uso del vocabulario técnico.
- b) **PERTINENCIA.** Es útil y adecuado al avance de la ciencia y la tecnología.
- c) **COHERENCIA O CONGRUENCIA.** Existe una organización lógica en base a la relación estrecha entre: la variable y la dimensión; la dimensión y el indicador; el indicador y el ítem; el ítem y la opción de respuesta con los objetivos a lograr.
- d) **ADECUACIÓN.** Correspondencia entre el contenido de cada pregunta y el nivel de preparación o desempeño del entrevistado.
- e) **COMPRENSIÓN.** Se alcanza un entendimiento global de las preguntas.

Leyenda: A = 1 = Bueno (se acepta el ítem) B = 0 = Deficiente (se rechaza el ítem)

ESTAREMOS MUY AGRADECIDOS DE USTED

MATRIZ DE VALIDACIÓN DEL INSTRUMENTO DE GESTIÓN PÚBLICA


TÍTULO DE LA TESIS: Gestión Pública y el Presupuesto por Resultados de una Municipalidad Provincial de Chepén 2022.

VARIABLE: Gestión Pública																
DIMENSIÓN 1: Presupuesto Público																
INDICADORES	ÍTEMS	OPCIONES DE RESPUESTA				CRITERIOS DE VALIDACIÓN DE CONTENIDO										OBSERVACIONES
		Malo	Regular	Buena	Excelente	REDACCIÓN		PERTINENCIA		COHERENCIA		ADECUACIÓN		COMPRESIÓN		
						A	B	A	B	A	B	A	B	A	B	
Inversión Pública	Con respecto al manejo de inversión pública que realiza la Municipalidad Provincial de Chepén ¿Cómo la evaluarías?					X		X		X		X		X		
Proyectos	¿Cómo evaluarías la elaboración y aplicación de diferentes proyectos elaborados por la Municipalidad Provincial de Chepen?					X		X		X		X		X		
Recursos	Con respecto al manejo de los recursos que realiza la Municipalidad Provincial de Chepen ¿Cómo la evaluarías?					X		X		X		X		X		
DIMENSIÓN 2: Planeamiento Estratégico																
Misión, Visión y Valores	¿De qué manera evaluarías la visión de la Municipalidad Provincial de Chepen?					X		X		X		X		X		
Análisis Interno y Externo	Con respecto al FODA, ¿Cómo lo evalúa?					X		X		X		X		X		
Estrategias y Objetivos	¿Cómo evaluaría usted el desarrollo de					X		X		X		X		X		

	las estrategias para alcanzar los objetivos institucionales?																			
DIMENSIÓN 3: Gestión por Procesos																				
Gestión Estratégica	¿Cómo evaluaría la gestión estratégica de la institución?						X	X	X	X	X									
Gestión Operativa	¿Cómo evaluaría usted la gestión operativa en la institución?						X	X	X	X	X									
Gestión de Soporte	¿Cómo evalúa el funcionamiento de la Gestión de Soporte de la Municipalidad Provincial de Chepen?						X	X	X	X	X									


FIRMA DEL EXPERTO

FICHA DE VALIDACIÓN DE CONTENIDO DEL INSTRUMENTO:

Nombre del Instrumento	Cuestionario de Gestión Pública		
Objetivo del Instrumento	Determinar la relación entre la Gestión Pública y el Presupuesto por Resultado en la Municipalidad Provincial de Chepén 2022		
Aplicado a la Muestra Participante	Conformada por 40 trabajadores de las diferentes gerencias de la Municipalidad Provincial de Chepén.		
Nombres y Apellidos del Experto	Sonia Lillette Terrones Quirhga	DNI N°	41234901
Título Profesional	ABOGADA	Celular	983150236
Dirección Domiciliaria	calle San Pedro 495 - Provincia de chepen		
Grado Académico	MAGISTER EN GESTIÓN PÚBLICA		
FIRMA		Lugar y Fecha:	Chepen

**VALIDACIÓN DE CONTENIDO DEL INSTRUMENTO PRESUPUESTO POR
RESULTADOS**

INSTRUCCIÓN: A continuación, le hacemos llegar el instrumento de recolección de datos (Cuestionario) que permitirá recoger la información con el objetivo de determinar la relación entre la Gestión Pública y el Presupuesto por Resultados en la Municipalidad Provincial de Chepen 2022. Por lo que le pedimos tenga a bien evaluar el instrumento, haciendo las correcciones pertinentes en la escala valorativa que alcanzamos, con los criterios de validación de contenido:

- a) REDACCIÓN.** Interpretación unívoca del enunciado de la pregunta para lograr con claridad y precisión el uso del vocabulario técnico.
- b) PERTINENCIA.** Es útil y adecuado al avance de la ciencia y la tecnología.
- c) COHERENCIA O CONGRUENCIA.** Existe una organización lógica en base a la relación estrecha entre: la variable y la dimensión; la dimensión y el indicador; el indicador y el ítem; el ítem y la opción de respuesta con los objetivos a lograr.
- d) ADECUACIÓN.** Correspondencia entre el contenido de cada pregunta y el nivel de preparación o desempeño del entrevistado.
- e) COMPRENSIÓN.** Se alcanza un entendimiento global de las preguntas.

Leyenda: A = 1 = Bueno (se acepta el ítem) B = 0 = Deficiente (se rechaza el ítem)

ESTAREMOS MUY AGRADECIDOS DE USTED

MATRIZ DE VALIDACIÓN DEL INSTRUMENTO DE PRESUPUESTO POR RESULTADOS

TÍTULO DE LA TESIS: Gestión Pública y el Presupuesto por Resultados de una Municipalidad Provincial de Chepén 2022.


VARIABLE: Presupuesto por Resultados																
DIMENSIÓN 1: Productividad																
INDICADORES	ÍTEMS	OPCIONES DE RESPUESTA				CRITERIOS DE VALIDACIÓN DE CONTENIDO								OBSERVACIONES		
		Malo	Regular	Bueno	Excelente	REDACCIÓN		PERTINENCIA		COHERENCIA		ADECUACIÓN			COMPRESIÓN	
						A	B	A	B	A	B	A	B		A	B
Calidad del servicio.	¿Cómo evaluaría usted la calidad del servicio de la Municipalidad Provincial de Chepén?					X		X		X		X		X		
Indicadores Estratégicos.	Los Indicadores Estratégicos tienen relación con el Presupuesto por Resultados, ¿cómo lo evaluaría?					X		X		X		X		X		
Indicadores de Competitividad.	¿Cómo evaluaría usted que es el rendimiento de la Municipalidad Provincial de Chepén?					X		X		X		X		X		
DIMENSIÓN 2: Prestación de servicios																
Flujo documental	¿Cómo evaluaría usted el manejo del flujo documental en la Municipalidad Provincial de Chepén?					X		X		X		X		X		

DIMENSIÓN 3: Sostenibilidad												
Productividad Continua	¿Cómo calificaría usted la productividad continua?					X	X	X	X	X		
Estabilidad Administrativa	¿Cómo calificaría la estabilidad administrativa en la Municipalidad Provincial de Chepén?					X	X	X	X	X		



FIRMA DEL EXPERTO

FICHA DE VALIDACIÓN DE CONTENIDO DEL INSTRUMENTO:

Nombre del Instrumento	Cuestionario de Presupuesto por Resultados		
Objetivo del Instrumento	Determinar la relación entre la Gestión Pública y el Presupuesto por Resultac en la Municipalidad Provincial de Chepen 2022.		
Aplicado a la Muestra Participante	Conformada por 40 rabajadores de las diferentes gerencias de la Municipalidad Provincial de Chepén.		
Nombres y Apellidos del Experto	Sonia Letelle Terrones Olvintya	DNI N°	4123498
Título Profesional	ABOGADA	Celular	98315023
Dirección Domiciliaria	calle San Pedro 495. Provincia de chepen		
Grado Académico	MAGISTER EN Gestión Pública		
FIRMA		Lugar y Fecha:	cheper

Cuestionario de Gestión Pública

El presente cuestionario tiene por finalidad recoger información para determinar la relación entre la Gestión Pública y el Presupuesto por Resultados en la Municipalidad Provincial de Chepen 2022. Así mismo se le pide ser extremadamente objetivo, honesto y sincero en sus respuestas. Se le agradece por anticipado su valiosa participación y colaboración, considerando que los resultados de este estudio de investigación científica permitirán conocer la relación de la gestión pública en cuanto al presupuesto por resultados.

INSTRUCCIONES:

El cuestionario consta de 9 ítems. Cada ítem incluye cuatro alternativas de respuestas. Lea con mucha atención cada una de los ítems y las opciones de las repuestas que le siguen. Para cada ítem marque sólo una respuesta con una equis (x) en el recuadro que considere que se aproxime más a su realidad, es decir cuántas veces ocurren estas situaciones en su ámbito provincial.

Nº	ÍTEMS	MALO	REGULAR	BUENO	EXCELENTE
PRESUPUESTO PUBLICO					
1	Con respecto al manejo de inversión pública que realiza la Municipalidad Provincial de Chepén ¿Cómo la evaluarías?				
2	¿Cómo evaluarías la elaboración y aplicación de diferentes proyectos elaborados por la Municipalidad Provincial de Chepen?				
3	Con respecto al manejo de los recursos que realiza la Municipalidad Provincial de Chepen ¿Cómo la evaluarías?				
PLANEAMIENTO ESTRATEGICO					
9	¿De qué manera evaluarías la visión de la Municipalidad Provincial de Chepen?				
10	Con respecto al FODA, ¿Cómo lo evalúa?				
11	¿Cómo evaluaría usted el desarrollo de las estrategias para alcanzar los objetivos institucionales?				
RECURSOS HUMANOS					
14	¿Cómo evaluaría la gestión estratégica de la institución?				

Cuestionario de Presupuesto por Resultados

El presente cuestionario tiene por finalidad recoger información para determinar la relación entre la Gestión Pública y el Presupuesto por Resultados en la Municipalidad Provincial de Chepen 2022. Así mismo se le pide ser extremadamente objetivo, honesto y sincero en sus respuestas. Se le agradece por anticipado su valiosa participación y colaboración, considerando que los resultados de este estudio de investigación científica permitirán conocer la relación de la gestión pública en cuanto al presupuesto por resultados.

INSTRUCCIONES:

El cuestionario consta de 6 ítems. Cada ítem incluye cuatro alternativas de respuestas. Lea con mucha atención cada una de los ítems y las opciones de las repuestas que le siguen. Para cada ítem marque sólo una respuesta con una equis (x) en el recuadro que considere que se aproxime más a su realidad, es decir cuántas veces ocurren estas situaciones en su ámbito provincial.

Nº	ÍTEMS	MALO	REGULAR	BUENO	EXCELENTE
PRODUCTIVIDAD					
1	¿Cómo evaluaría usted la calidad del servicio de la Municipalidad Provincial de Chepén?				
2	Los Indicadores Estratégicos tienen relación con el Presupuesto por Resultados, ¿cómo lo evaluaría?				
3	¿Cómo evaluaría usted que es el rendimiento de la Municipalidad Provincial de Chepén?				
PRESTACIÓN DE SERVICIOS					
4	¿Cómo evaluaría usted el manejo del flujo documental en la Municipalidad Provincial de Chepén?				
SOSTENIBILIDAD					
5	¿Cómo calificaría usted la productividad continua?				
6	¿Cómo calificaría la estabilidad administrativa en la Municipalidad Provincial de Chepén?				

Muchas gracias por su colaboración

VALIDACIÓN DE CONTENIDO DEL INSTRUMENTO GESTIÓN PÚBLICA

INSTRUCCIÓN: A continuación, le hacemos llegar el instrumento de recolección de datos (Cuestionario) que permitirá recoger la información con el objetivo de determinar la relación entre la Gestión Pública y el Presupuesto por Resultados en la Municipalidad Provincial de Chepen 2022. Por lo que le pedimos tenga a bien evaluar el instrumento, haciendo las correcciones pertinentes en la escala valorativa que alcanzamos, con los criterios de validación de contenido:

- a) **REDACCIÓN.** Interpretación unívoca del enunciado de la pregunta para lograr con claridad y precisión el uso del vocabulario técnico.
- b) **PERTINENCIA.** Es útil y adecuado al avance de la ciencia y la tecnología.
- c) **COHERENCIA O CONGRUENCIA.** Existe una organización lógica en base a la relación estrecha entre: la variable y la dimensión; la dimensión y el indicador; el indicador y el ítem; el ítem y la opción de respuesta con los objetivos a lograr.
- d) **ADECUACIÓN.** Correspondencia entre el contenido de cada pregunta y el nivel de preparación o desempeño del entrevistado.
- e) **COMPRENSIÓN.** Se alcanza un entendimiento global de las preguntas.

Leyenda: A = 1 = Bueno (se acepta el ítem) B = 0 = Deficiente (se rechaza el ítem)

ESTAREMOS MUY AGRADECIDOS DE USTED

MATRIZ DE VALIDACIÓN DEL INSTRUMENTO DE GESTIÓN PÚBLICA


TITULO DE LA TESIS: Gestión Pública y el Presupuesto por Resultados de una Municipalidad Provincial de Chepén 2022.

VARIABLE: Gestión Pública																
DIMENSIÓN 1: Presupuesto Público																
INDICADORES	ÍTEMS	OPCIONES DE RESPUESTA				CRITERIOS DE VALIDACIÓN DE CONTENIDO								OBSERVACIONES		
		Malo	Regular	Buena	Excelente	REDACCIÓN		PERTINENCIA		COHERENCIA		ADECUACIÓN			COMPRESIÓN	
						A	B	A	B	A	B	A	B		A	B
Inversión Pública	Con respecto al manejo de inversión pública que realiza la Municipalidad Provincial de Chepén ¿Cómo la evaluarías?					X		X		X		X		X		
Proyectos	¿Cómo evaluarías la elaboración y aplicación de diferentes proyectos elaborados por la Municipalidad Provincial de Chepen?					X		X		X		X		X		
Recursos	Con respecto al manejo de los recursos que realiza la Municipalidad Provincial de Chepen ¿Cómo la evaluarías?					X		X		X		X		X		
DIMENSIÓN 2: Planeamiento Estratégico																
Misión, Visión y Valores	¿De qué manera evaluarías la visión de la Municipalidad Provincial de Chepen?					X		X		X		X		X		
Análisis Interno y Externo	Con respecto al FODA, ¿Cómo lo evalua?					X		X		X		X		X		
Estrategias y Objetivos	¿Cómo evaluaría usted el desarrollo de					X		X		X		X		X		

	las estrategias para alcanzar los objetivos institucionales?						X	X	X	X	X	
DIMENSIÓN 3: Gestión por Procesos												
Gestión Estratégica	¿Cómo evaluaría la gestión estratégica de la institución?						X	X	X	X	X	
Gestión Operativa	¿Cómo evaluaría usted la gestión operativa en la institución?						X	X	X	X	X	
Gestión de Soporte	¿Cómo evalúa el funcionamiento de la Gestión de Soporte de la Municipalidad Provincial de Chepen?						X	X	X	X	X	


 FIRMA DEL EXPERTO

FICHA DE VALIDACIÓN DE CONTENIDO DEL INSTRUMENTO:

Nombre del Instrumento	Cuestionario de Gestión Pública		
Objetivo del Instrumento	Determinar la relación entre la Gestión Pública y el Presupuesto por Resultados en la Municipalidad Provincial de Chepén 2022		
Aplicado a la Muestra Participante	Conformada por 40 trabajadores de las diferentes gerencias de la Municipalidad Provincial de Chepén.		
Nombres y Apellidos del Experto	SANDRA JANET CASTAÑEDA BRIONES	DNI N°	40299663
Título Profesional	LICENCIADA EN SOCIOLOGIA	Celular	974345596
Dirección Domiciliaria	AV. INDOAMERICA #860 - GUADALUPE - PACASMAYO- LA LIBERTAD		
Grado Académico	MAGISTER EN GESTIÓN PÚBLICA		
FIRMA		Lugar y Fecha:	20-06-2023 GUADALUPE

**VALIDACIÓN DE CONTENIDO DEL INSTRUMENTO PRESUPUESTO POR
RESULTADOS**

INSTRUCCIÓN: A continuación, le hacemos llegar el instrumento de recolección de datos (Cuestionario) que permitirá recoger la información con el objetivo de determinar la relación entre la Gestión Pública y el Presupuesto por Resultados en la Municipalidad Provincial de Chepen 2022. Por lo que le pedimos tenga a bien evaluar el instrumento, haciendo las correcciones pertinentes en la escala valorativa que alcanzamos, con los criterios de validación de contenido:

- a) **REDACCIÓN.** Interpretación unívoca del enunciado de la pregunta para lograr con claridad y precisión el uso del vocabulario técnico.
- b) **PERTINENCIA.** Es útil y adecuado al avance de la ciencia y la tecnología.
- c) **COHERENCIA O CONGRUENCIA.** Existe una organización lógica en base a la relación estrecha entre: la variable y la dimensión; la dimensión y el indicador; el indicador y el ítem; el ítem y la opción de respuesta con los objetivos a lograr.
- d) **ADECUACIÓN.** Correspondencia entre el contenido de cada pregunta y el nivel de preparación o desempeño del entrevistado.
- e) **COMPRENSIÓN.** Se alcanza un entendimiento global de las preguntas.

Leyenda: A = 1 = Bueno (se acepta el ítem) B = 0 = Deficiente (se rechaza el ítem)

ESTAREMOS MUY AGRADECIDOS DE USTED

MATRIZ DE VALIDACIÓN DEL INSTRUMENTO DE PRESUPUESTO POR RESULTADOS


TITULO DE LA TESIS: Gestión Pública y el Presupuesto por Resultados de una Municipalidad Provincial de Chepén 2022.

VARIABLE: Presupuesto por Resultados																
DIMENSIÓN 1: Productividad																
INDICADORES	ÍTEMS	OPCIONES DE RESPUESTA				CRITERIOS DE VALIDACIÓN DE CONTENIDO										OBSERVACIONES
		Malo	Regular	Bueno	Excelente	REDACCIÓN		PERTINENCIA		COHERENCIA		ADECUACIÓN		COMPRESIÓN		
						A	B	A	B	A	B	A	B	A	B	
Calidad del servicio.	¿Cómo evaluaría usted la calidad del servicio de la Municipalidad Provincial de Chepén?					X		X		X		X		X		
Indicadores Estratégicos.	Los Indicadores Estratégicos tienen relación con el Presupuesto por Resultados, ¿cómo lo evaluaría?					X		X		X		X		X		
Indicadores de Competitividad.	¿Cómo evaluaría usted que es el rendimiento de la Municipalidad Provincial de Chepén?					X		X		X		X		X		
DIMENSIÓN 2: Prestación de servicios																
Flujo documental	¿Cómo evaluaría usted el manejo del flujo documental en la Municipalidad Provincial de Chepén?					X		X		X		X		X		

DIMENSIÓN 3: Sostenibilidad												
Productividad Continua	¿Cómo calificaría usted la productividad continua?						X	X	X	X	X	
Estabilidad Administrativa	¿Cómo calificaría la estabilidad administrativa en la Municipalidad Provincial de Chepén?						X	X	X	X	X	


 FIRMA DEL EXPERTO

FICHA DE VALIDACIÓN DE CONTENIDO DEL INSTRUMENTO:

Nombre del Instrumento	Cuestionario de Presupuesto por Resultados		
Objetivo del Instrumento	Determinar la relación entre la Gestión Pública y el Presupuesto por Resultados en la Municipalidad Provincial de Chepen 2022.		
Aplicado a la Muestra Participante	Conformada por ⁴⁰ trabajadores de las diferentes gerencias de la Municipalidad Provincial de Chepen.		
Nombres y Apellidos del Experto	SANDRA JANET CASTAÑEDA BRIONES	DNI N°	40299663
Título Profesional	LICENCIADA EN SOCIOLOGÍA	Celular	974345596
Dirección Domiciliaria	AV. INDOSMERICA # 860 - GUADALUPE - PACASMAYO - LA LIBERTAD		
Grado Académico	MAGISTER EN GESTIÓN PÚBLICA		
FIRMA		Lugar y Fecha:	20-06-2023 GUADALUPE

Cuestionario de Gestión Pública

El presente cuestionario tiene por finalidad recoger información para determinar la relación entre la Gestión Pública y el Presupuesto por Resultados en la Municipalidad Provincial de Chepen 2022. Así mismo se le pide ser extremadamente objetivo, honesto y sincero en sus respuestas. Se le agradece por anticipado su valiosa participación y colaboración, considerando que los resultados de este estudio de investigación científica permitirán conocer la relación de la gestión pública en cuanto al presupuesto por resultados.

INSTRUCCIONES:

El cuestionario consta de 9 ítems. Cada ítem incluye cuatro alternativas de respuestas. Lea con mucha atención cada una de los ítems y las opciones de las repuestas que le siguen. Para cada ítem marque sólo una respuesta con una equis (x) en el recuadro que considere que se aproxime más a su realidad, es decir cuántas veces ocurren estas situaciones en su ámbito provincial.

Nº	ÍTEMS	MALO	REGULAR	BUENO	EXCELENTE
PRESUPUESTO PUBLICO					
1	Con respecto al manejo de inversión pública que realiza la Municipalidad Provincial de Chepén ¿Cómo la evaluarías?				
2	¿Cómo evaluarías la elaboración y aplicación de diferentes proyectos elaborados por la Municipalidad Provincial de Chepen?				
3	Con respecto al manejo de los recursos que realiza la Municipalidad Provincial de Chepen ¿Cómo la evaluarías?				
PLANEAMIENTO ESTRATEGICO					
9	¿De qué manera evaluarías la visión de la Municipalidad Provincial de Chepen?				
10	Con respecto al FODA, ¿Cómo lo evalúa?				
11	¿Cómo evaluaría usted el desarrollo de las estrategias para alcanzar los objetivos institucionales?				
RECURSOS HUMANOS					
14	¿Cómo evaluaría la gestión estratégica de la institución?				

Cuestionario de Presupuesto por Resultados

El presente cuestionario tiene por finalidad recoger información para determinar la relación entre la Gestión Pública y el Presupuesto por Resultados en la Municipalidad Provincial de Chepen 2022. Así mismo se le pide ser extremadamente objetivo, honesto y sincero en sus respuestas. Se le agradece por anticipado su valiosa participación y colaboración, considerando que los resultados de este estudio de investigación científica permitirán conocer la relación de la gestión pública en cuanto al presupuesto por resultados.

INSTRUCCIONES:

El cuestionario consta de 6 ítems. Cada ítem incluye cuatro alternativas de respuestas. Lea con mucha atención cada una de los ítems y las opciones de las repuestas que le siguen. Para cada ítem marque sólo una respuesta con una equis (x) en el recuadro que considere que se aproxime más a su realidad, es decir cuántas veces ocurren estas situaciones en su ámbito provincial.

Nº	ÍTEMS	MALO	REGULAR	BUENO	EXCELENTE
PRODUCTIVIDAD					
1	¿Cómo evaluaría usted la calidad del servicio de la Municipalidad Provincial de Chepén?				
2	Los Indicadores Estratégicos tienen relación con el Presupuesto por Resultados, ¿cómo lo evaluaría?				
3	¿Cómo evaluaría usted que es el rendimiento de la Municipalidad Provincial de Chepén?				
PRESTACIÓN DE SERVICIOS					
4	¿Cómo evaluaría usted el manejo del flujo documental en la Municipalidad Provincial de Chepén?				
SOSTENIBILIDAD					
5	¿Cómo calificaría usted la productividad continua?				
6	¿Cómo calificaría la estabilidad administrativa en la Municipalidad Provincial de Chepén?				

Muchas gracias por su colaboración



“AÑO DE LA UNIDAD, LA PAZ Y EL DESARROLLO”

Trujillo, 23 de junio de 2023

CARTA N° 437-2023-UCV-VA-EPG-F01/J

Sr. Julio Salvador Correa Chávez

Alcalde

MUNICIPALIDAD PROVINCIAL DE CHEPÉN

Presente. –

ASUNTO: AUTORIZACIÓN PARA APLICAR INSTRUMENTOS PARA EL DESARROLLO DE TESIS

Es grato dirigirme a usted para saludarle cordialmente y así mismo presentar al estudiante

EDUARDO JUNIOR PLASENCIA FARRO, del programa de **MAESTRÍA EN GESTIÓN PÚBLICA**, de la

Escuela de Posgrado de la Universidad César Vallejo.

El estudiante en mención solicita autorización para aplicar los instrumentos necesarios para el desarrollo de su tesis denominada: **“GESTIÓN PÚBLICA Y EL PRESUPUESTO POR RESULTADOS DE UNA MUNICIPALIDAD PROVINCIAL DE CHEPÉN 2022”**, en la institución que usted dirige.

El objetivo principal de este trabajo de investigación es determinar la relación entre la gestión pública y el presupuesto por resultados de la Municipalidad Provincial de Chepén, 2022.

Agradeciendo la atención que brinde a la presente, aprovecho la oportunidad para expresarle mi consideración y respeto.

Atentamente. –



Mg. Ricardo Benites Aliaga
Jefe de la Escuela de Posgrado-Trujillo
Universidad César Vallejo

ADJUNTO:

- Instrumentos de recolección de datos.

Anexo 3

Consentimiento Informado

Título de la investigación: Gestión pública y el presupuesto por resultados de una municipalidad provincial de Chepén 2022.

Investigador : Plasencia Farro, Eduardo Junior

Le invitamos en la participación del estudio en la investigación titulada "Gestión pública y el presupuesto por resultado de una municipalidad provincial de Chepén 2022", cuyo objetivo es Determinar la relación entre la gestión pública y el presupuesto por resultados de una municipalidad provincial de Chepén 2022. Esta investigación es desarrollada por ser estudiante del Programa Académico de Maestría en Gestión Pública, de la Universidad César Vallejo del campus Trujillo, aprobado por la autoridad correspondiente de la Universidad y con el permiso de la institución Municipalidad Provincial de Chepén para describir el impacto del problema de la investigación que consta de dos variables que son Gestión Pública y Presupuesto por resultados.

Procedimiento:

Se procederá a realizar :

- 1) Se realizará una encuesta o entrevista donde se hará preguntas sobre la investigación titulada "Gestión pública y el presupuesto por resultados de una municipalidad provincial de Chepén 2022".
- 2) Esta encuesta que tendrá un tiempo aproximado de 10 minutos y se realizará en el ambiente de la institución Municipalidad Provincial de Chepén a sus trabajadores, en donde las respuestas al cuestionario o guía de entrevista serán codificadas usando un número de identificación y, por lo tanto, serán codificadas usando un número de identificación y por lo tanto serán anónimas .

 MUNICIPALIDAD PROVINCIAL DE CHEPEN

Dr. J. Antonio Ruedes Vásquez
GERENTE MUNICIPAL

VALIDACIÓN DE CONTENIDO DEL INSTRUMENTO GESTIÓN PÚBLICA

INSTRUCCIÓN: A continuación, le hacemos llegar el instrumento de recolección de datos (Cuestionario) que permitirá recoger la información con el objetivo de determinar la relación entre la Gestión Pública y el Presupuesto por Resultados en la Municipalidad Provincial de Chepen 2022. Por lo que le pedimos tenga a bien evaluar el instrumento, haciendo las correcciones pertinentes en la escala valorativa que alcanzamos, con los criterios de validación de contenido:

- a) **REDACCIÓN.** Interpretación unívoca del enunciado de la pregunta para lograr con claridad y precisión el uso del vocabulario técnico.
- b) **PERTINENCIA.** Es útil y adecuado al avance de la ciencia y la tecnología.
- c) **COHERENCIA O CONGRUENCIA.** Existe una organización lógica en base a la relación estrecha entre: la variable y la dimensión; la dimensión y el indicador; el indicador y el ítem; el ítem y la opción de respuesta con los objetivos a lograr.
- d) **ADECUACIÓN.** Correspondencia entre el contenido de cada pregunta y el nivel de preparación o desempeño del entrevistado.
- e) **COMPRENSIÓN.** Se alcanza un entendimiento global de las preguntas.

Leyenda: A = 1 = Bueno (se acepta el ítem) B = 0 = Deficiente (se rechaza el ítem)

ESTAREMOS MUY AGRADECIDOS DE USTED



	las estrategias para alcanzar los objetivos institucionales?					X	X	X	X	X	
DIMENSIÓN 3: Gestión por Procesos											
Gestión Estratégica	¿Cómo evaluaría la gestión estratégica de la institución?					X	X	X	X	X	
Gestión Operativa	¿Cómo evaluaría usted la gestión operativa en la institución?					X	X	X	X	X	
Gestión de Soporte	¿Cómo evalúa el funcionamiento de la Gestión de Soporte de la Municipalidad Provincial de Chepen?					X	X	X	X	X	


MUNICIPALIDAD PROVINCIAL DE CHEPEN

Dr. J. Antonio Paredes Vásquez
 GERENTE MUNICIPAL

FIRMA DEL EXPERTO

FICHA DE VALIDACIÓN DE CONTENIDO DEL INSTRUMENTO:

Nombre del Instrumento	Cuestionario de Gestión Pública		
Objetivo del Instrumento	Determinar la relación entre la Gestión Pública y el Presupuesto por Resultados en la Municipalidad Provincial de Chepén 2022		
Aplicado a la Muestra Participante	Conformada por ⁴⁰ trabajadores de las diferentes gerencias de la Municipalidad Provincial de Chepén.		
Nombres y Apellidos del Experto	JOSE ANTONIO PORREDES VASQUEZ	DNI N°	26696459
Título Profesional	PROFESOR DE EDUCACIÓN SECUNDARIA	Celular	976586208
Dirección Domiciliaria	CALLE LOS ROSALES 163 - URB. MIRAFLORES - PUEBLO NUEVO - CHEPEN		
Grado Académico	DOCTOR EN GESTIÓN PÚBLICA Y GOBERNABILIDAD		
FIRMA	  MUNICIPALIDAD PROVINCIAL DE CHEPEN Dr. J. Antonio Porredes Vásquez GERENTE MUNICIPAL	Lugar y Fecha:	CHEPEN 06-07-2023

**VALIDACIÓN DE CONTENIDO DEL INSTRUMENTO PRESUPUESTO POR
RESULTADOS**

INSTRUCCIÓN: A continuación, le hacemos llegar el instrumento de recolección de datos (Cuestionario) que permitirá recoger la información con el objetivo de determinar la relación entre la Gestión Pública y el Presupuesto por Resultados en la Municipalidad Provincial de Chepen 2022. Por lo que le pedimos tenga a bien evaluar el instrumento, haciendo las correcciones pertinentes en la escala valorativa que alcanzamos, con los criterios de validación de contenido:

- a) **REDACCIÓN.** Interpretación unívoca del enunciado de la pregunta para lograr con claridad y precisión el uso del vocabulario técnico.
- b) **PERTINENCIA.** Es útil y adecuado al avance de la ciencia y la tecnología.
- c) **COHERENCIA O CONGRUENCIA.** Existe una organización lógica en base a la relación estrecha entre: la variable y la dimensión; la dimensión y el indicador; el indicador y el ítem; el ítem y la opción de respuesta con los objetivos a lograr.
- d) **ADECUACIÓN.** Correspondencia entre el contenido de cada pregunta y el nivel de preparación o desempeño del entrevistado.
- e) **COMPRENSIÓN.** Se alcanza un entendimiento global de las preguntas.

Leyenda: A = 1 = Bueno (se acepta el ítem) B = 0 = Deficiente (se rechaza el ítem)

ESTAREMOS MUY AGRADECIDOS DE USTED

DIMENSIÓN 3: Sostenibilidad											
Productividad Continua	¿Cómo calificaría usted la productividad continua?					X	X	X	X	X	
Estabilidad Administrativa	¿Cómo calificaría la estabilidad administrativa en la Municipalidad Provincial de Chepén?					X	X	X	X	X	





MUNICIPALIDAD PROVINCIAL DE CHEPEN

Dr. J. Antonio Paredes Vásquez
GERENTE MUNICIPAL

FIRMA DEL EXPERTO

FICHA DE VALIDACIÓN DE CONTENIDO DEL INSTRUMENTO:

Nombre del Instrumento	Cuestionario de Presupuesto por Resultados		
Objetivo del Instrumento	Determinar la relación entre la Gestión Pública y el Presupuesto por Resultados en la Municipalidad Provincial de Chepén 2022.		
Aplicado a la Muestra Participante	Conformada por 40 trabajadores de las diferentes gerencias de la Municipalidad Provincial de Chepén.		
Nombres y Apellidos del Experto	JOSE ANTONIO PAREDES VÁSQUEZ	DNI N°	26696459
Título Profesional	PROFESOR DE EDUCACIÓN SECUNDARIA	Celular	976586208
Dirección Domiciliaria	CALLE LOS ROSALES 163-URB. MIRAFLORES - PUEBLO NUEVO - CHEPEN		
Grado Académico	DOCTOR EN GESTIÓN PÚBLICA Y GOBERNABILIDAD		
FIRMA	 MUNICIPALIDAD PROVINCIAL DE CHEPEN  Dr. J. Antonio Paredes Vásquez GERENTE MUNICIPAL	Lugar y Fecha:	CHEPEN 06-07-2023