



UNIVERSIDAD CÉSAR VALLEJO

**FACULTAD DE CIENCIAS EMPRESARIALES
ESCUELA PROFESIONAL DE CONTABILIDAD**

**Gestión financiera y rentabilidad en la empresa
constructora GEOMART EIRL, Nuevo Chimbote-2022**

TESIS PARA OBTENER EL TÍTULO PROFESIONAL DE:

Contador Público

AUTORAS:

Ancajima Maza, Teresa del Pilar (orcid.org/0000-0002-2230-5863)
Valverde Marrufo, Sandra Elizabeth (orcid.org/0000-0002-5253-8238)

ASESOR:

Mtro. Valentin Elias, Leonel Martin (orcid.org/0000-0003-2466-1535)

LÍNEA DE INVESTIGACIÓN:

Finanzas

LÍNEA DE RESPONSABILIDAD SOCIAL UNIVERSITARIA:

Desarrollo económico, empleo y emprendimiento

CHIMBOTE- PERÚ

2023

DEDICATORIA

Este trabajo está dedicado de manera primordial a Dios, nuestro más grande aliado en el transcurso de este trabajo quien nos ha permitido llenarnos de salud y vida a lo largo de estos años en nuestra formación profesional, a nuestros padres que nos han brindado su apoyo incondicional para que hoy en día estemos a un paso de culminar con nuestra carrera a pesar de las adversidades presentadas en estos periodos tanto económicos como sociales que si se pudieron superar y seguir avanzando de manera progresiva.

AGRADECIMIENTO

Se le hace reconocimiento al Gerente de la empresa Geomart E.I.R.L. por habernos permitido realizar este trabajo de investigación, a los colaboradores por brindarnos su tiempo, a nuestro asesor Leonel Martin Valentín Elías y a la universidad César Vallejo por orientarnos y asesorarnos de la mejor manera con conocimientos actuales que nos ayudará en todo este trabajo a realizar y sobre todo que obtendremos una mayor capacidad de profesionalismo.



UNIVERSIDAD CÉSAR VALLEJO

**FACULTAD DE CIENCIAS EMPRESARIALES
ESCUELA PROFESIONAL DE CONTABILIDAD**

Declaratoria de Autenticidad del Asesor

Yo, VALENTIN ELIAS LEONEL MARTIN, docente de la FACULTAD DE CIENCIAS EMPRESARIALES de la escuela profesional de CONTABILIDAD de la UNIVERSIDAD CÉSAR VALLEJO SAC - CHIMBOTE, asesor de Tesis titulada: "Gestión financiera y rentabilidad en la empresa constructora GEOMART EIRL, Nuevo Chimbote-2022", cuyos autores son VALVERDE MARRUFO SANDRA ELIZABETH, ANCAJIMA MAZA TERESA DEL PILAR, constato que la investigación tiene un índice de similitud de 17.00%, verificable en el reporte de originalidad del programa Turnitin, el cual ha sido realizado sin filtros, ni exclusiones.

He revisado dicho reporte y concluyo que cada una de las coincidencias detectadas no constituyen plagio. A mi leal saber y entender la Tesis cumple con todas las normas para el uso de citas y referencias establecidas por la Universidad César Vallejo.

En tal sentido, asumo la responsabilidad que corresponda ante cualquier falsedad, ocultamiento u omisión tanto de los documentos como de información aportada, por lo cual me someto a lo dispuesto en las normas académicas vigentes de la Universidad César Vallejo.

CHIMBOTE, 18 de Noviembre del 2023

Apellidos y Nombres del Asesor:	Firma
VALENTIN ELIAS LEONEL MARTIN DNI: 20023837 ORCID: 0000-0003-2466-1535	Firmado electrónicamente por: LMVALENTINV el 25- 11-2023 14:34:22

Código documento Trilce: TRI - 0655912



UNIVERSIDAD CÉSAR VALLEJO

**FACULTAD DE CIENCIAS EMPRESARIALES
ESCUELA PROFESIONAL DE CONTABILIDAD**

Declaratoria de Originalidad de los Autores

Nosotros, ANCAJIMA MAZA TERESA DEL PILAR, VALVERDE MARRUFO SANDRA ELIZABETH estudiantes de la FACULTAD DE CIENCIAS EMPRESARIALES de la escuela profesional de CONTABILIDAD de la UNIVERSIDAD CÉSAR VALLEJO SAC - CHIMBOTE, declaramos bajo juramento que todos los datos e información que acompañan la Tesis titulada: "Gestión financiera y rentabilidad en la empresa constructora GEOMART EIRL, Nuevo Chimbote-2022", es de nuestra autoría, por lo tanto, declaramos que la Tesis:

1. No ha sido plagiada ni total, ni parcialmente.
2. Hemos mencionado todas las fuentes empleadas, identificando correctamente toda cita textual o de paráfrasis proveniente de otras fuentes.
3. No ha sido publicada, ni presentada anteriormente para la obtención de otro grado académico o título profesional.
4. Los datos presentados en los resultados no han sido falseados, ni duplicados, ni copiados.

En tal sentido asumimos la responsabilidad que corresponda ante cualquier falsedad, ocultamiento u omisión tanto de los documentos como de la información aportada, por lo cual nos sometemos a lo dispuesto en las normas académicas vigentes de la Universidad César Vallejo.

Nombres y Apellidos	Firma
VALVERDE MARRUFO SANDRA ELIZABETH DNI: 73529811 ORCID: 0000-0002-5253-8238	Firmado electrónicamente por: SVALVERDEMA el 25-11-2023 15:11:09
ANCAJIMA MAZA TERESA DEL PILAR DNI: 72942435 ORCID: 0000-0002-2230-5863	Firmado electrónicamente por: DANCAJIMAMA el 27-11-2023 15:58:36

Código documento Trilce: INV - 1516991

ÍNDICE DE CONTENIDOS

DEDICATORIA.....	ii
AGRADECIMIENTO.....	iii
DECLARATORIA DE AUTENTICIDAD DEL ASESOR	iv
DECLARATORIA DE ORIGINALIDAD DE LOS AUTORES.....	v
ÍNDICE DE CONTENIDOS	vi
ÍNDICE DE TABLAS	vii
ÍNDICE DE FIGURAS	viii
RESUMEN	ix
ABSTRACT	x
I. INTRODUCCIÓN:.....	1
II. MARCO TEÓRICO	5
III. METODOLOGÍA	14
3.1. TIPO Y DISEÑO DE INVESTIGACIÓN.....	14
3.2. VARIABLES Y OPERACIONALIZACIÓN.....	15
3.3. POBLACIÓN, MUESTRA Y MUESTREO	17
3.4. TÉCNICAS E INSTRUMENTOS DE RECOLECCIÓN DE DATOS:....	19
3.5. PROCEDIMIENTOS:.....	21
3.6. MÉTODO DE ANÁLISIS DE DATOS:	22
3.7. ASPECTOS ÉTICOS:	22
IV. RESULTADOS.....	23
V. DISCUSIÓN	43
VI. CONCLUSIONES	47
VII. RECOMENDACIONES.....	49
REFERENCIAS.....	50
ANEXOS	

ÍNDICE DE TABLAS

Tabla N°1: Distribución de la población	17
Tabla N°2: Asignación de muestra	18
Tabla N°3: Juicio de expertos validados	20
Tabla N°4: Medida de Alfa de Cronbach	20
Tabla N°5: Instrumento de confiabilidad	21
Tabla N°6: Estadísticas con porcentajes de la V1	23
Tabla N°7: Estadísticas de frecuencia de decisiones financieras	24
Tabla N° 8: Estadísticas de frecuencia de planificación financiera	26
Tabla N° 9: Estadísticas de frecuencia de rentabilidad.....	27
Tabla N°10: Estadísticas de frecuencia de rentabilidad financiera	28
Tabla N°11: Estadísticas de frecuencia de Rentabilidad Económica.....	29
Tabla N°12: Return on Equity (ROE)	31
Tabla N°13: Return on Investment (ROI).....	31
Tabla N° 14: Rentabilidad sobre activos (ROA).....	32
Tabla N°15: Prueba de normalidad.....	33
Tabla N°16: Escala de Pearson.....	33
Tabla N°17: Relación entre V1 y V2	34
Tabla N°18: Escala de Pearson.....	36
Tabla N°19: Relación entre V1 y rentabilidad financiera.....	37
Tabla N°20: Escala de Pearson.....	39
Tabla N°21: Relación entre V1 y rentabilidad económica.....	40

ÍNDICE DE FIGURAS

Figura 1: Representación gráfica del nivel de investigación.....	15
Figura 2: Gráfico porcentual de gestión financiera	23
Figura 3: Gráfico porcentual de decisiones financieras.....	25
Figura 4: Recuento de porcentaje de planificación financiera	26
Figura 5: Recuento de porcentaje de planificación financiera	27
Figura 6: Recuento porcentual de la segunda variable	28
Figura 7: Cuadro porcentual de Rentabilidad económica.....	30

RESUMEN

Dicha investigación tuvo como objetivo principal determinar cómo se relaciona la gestión financiera y rentabilidad en la empresa constructora GEOMART E.I.R.L., Nuevo Chimbote-2022.

Metodológicamente en el estudio realizado se siguió unos lineamientos a través del enfoque cuantitativo, siendo de tipo básica con un diseño no experimental, descriptivo-correlacional. Así mismo se pudo realizar la muestra con 05 colaboradores internos de la empresa siendo de parte administrativa, a quienes se les pudo aplicar como instrumento el cuestionario.

Tal como resultados se pudo dar en un nivel de significancia de 0.845 a través de la correlación de Pearson en base a la gestión financiera y rentabilidad. También se obtuvo que el 20% de los colaboradores, en gestión financiera tiene una existencia media y el 60% una existencia alta, así como la rentabilidad que se obtuvo un 40% en existencia media y el 60% en una existencia alta.

Se concluyó, existe relación gestión financiera con rentabilidad ya que la variable 1 se encarga de permite planificar, organizar, dirigir y administrar los recursos financieros de la empresa y así la rentabilidad convierta las ganancias en planes de acción.

Palabras clave: Rentabilidad, gestión financiera, rentabilidad económica, rentabilidad financiera.

ABSTRACT

The main objective of this research was to determine how financial management and profitability are related in the construction company GEOMART E.I.R.L., Nuevo Chimbote-2022.

Methodologically, the study followed some guidelines through the quantitative approach, being of a basic type with a non-experimental, descriptive-correlational design. Likewise, it was possible to carry out the sample with 05 internal collaborators of the company being from the administrative part, to whom the questionnaire was applied as an instrument.

The results showed a significance level of 0.845 through Pearson's correlation based on financial management and profitability. It was also obtained that 20% of the collaborators, in financial management have a medium existence and 60% a high existence, as well as the profitability that was obtained 40% in medium existence and 60% in a high existence.

It was concluded that there is a relationship between financial management and profitability, since variable 1 is in charge of planning, organizing, directing and administering the company's financial resources and thus turning profitability into action plans.

Keywords: Profitability, financial management, economic profitability, financial profitabilit

I. INTRODUCCIÓN:

Actualmente muchas empresas que están en crecimiento carecen de rentabilidad por la falta de profesionalismo en el proceso, considerando que si el proceso no es eficiente no cumplirá con los requisitos y tendrá un impacto negativo. En lo que respecta a las áreas comerciales y administrativas, hay muy poco desarrollo.

En el ámbito internacional, según el blog de Santander (2022) Desde que la pandemia en el 2020 (Covid-19) inició, los directores financieros han tenido que tomar la iniciativa para restablecer el crecimiento de sus empresas reduciendo costos y aumentando los ingresos. Esto último seguirá siendo una prioridad, y la gestión financiera afrontará los siguientes desafíos como tener que mejorar el retorno de la inversión (ROI) de las funciones digitales de las empresas, digitalización de las operaciones financieras, democratización de los datos y análisis.

Por otro lado, Cabrera, Puentes & Cerezo (2017) nos dice que afrontar a las nuevas demandas del mercado requiere de un proceso continuo de cambio financiero, de ahí la importancia que la gestión financiera tenga que implicar dentro de las organizaciones, si una perspectiva la cual es de largo plazo es planteada por una empresa, sin duda se supondrá un cambio fundamental de modelo financiero. Este plan financiero deberá enfocarse en áreas principales, las cuales son: Reducir los costos de procesamiento de transacciones, aumentar la información para apoyar el proceso en donde se hacen la toma de decisiones estratégicas y aumentar la participación en las actividades estratégicas de la organización (p.223).

Abarcando en el nivel nacional, hay poca acción basada en inversiones y pocos cambios, quien Lachuma (2022) nos dice que en los últimos años en el Perú existe poca importancia al adoptar dicho tema, a pesar que se ha tenido un crecimiento a nivel mundial.

Para la Sbs (2022). el sistema financiero peruano durante el trayecto de pandemia, en contexto ha logrado mantener una recuperación gracias a los sistemas

crediticios que vinieron brindando algunas entidades para dicha recuperación, sin incluir los programas o beneficios que se brindó por el mismo gobierno del sistema financiero, a diferencia del 2020 en que si experimentaron efectos de pandemia tratando de superar durante el 2021-2022.

A nivel local, un claro ejemplo es la baja rentabilidad financiera , debido al mal posicionamiento de las empresas en el mercado empresarial, más aún si señalamos la crisis económica provocada por la pandemia, que ha provocado que muchas unidades reduzcan su rentabilidad. , pero se recuperaron en el mediano plazo gracias al apoyo público que recibieron a través del programa REACTIVA PERÚ, pero algunos no contaron con él, como la constructora GEOMART E.I.R.L., empresa ubicada en el distrito de obras públicas del municipio de Nuevo Chimbote, que ha experimentado un importante déficit en 2022, que existe desde el inicio de la pandemia. Además, la rentabilidad de la empresa fue menor durante este período, lo que afectó su viabilidad como empresa constructora, debido a que no cumplieron con sus obligaciones y no realizaron obras de esta forma debido a la menor facturación. Además, una mala gestión con mucha influencia no benefició a la empresa porque era ineficiente y todas las funciones estaban fuera de lugar.

Analizando la problemática se tuvo los síntomas: baja rentabilidad financiera, mal manejo de gestión financiera en la empresa, falta de control de gastos; de esa manera se puede afirmar las siguientes causas: Falta de experiencia y capacitación al personal para un buen control en la gestión financiera, falta de supervisión a la parte administrativa, escasez de reglamentos; en efecto el **pronóstico**: perjuicio económico y financiero para la empresa, falta de presupuesto al realizar obras, de ese modo el **control del pronóstico**: Personal capacitado para poder llevar a cabo una buena supervisión y control en el área administrativa, cumplimiento de reglamentos y normas de manera eficiente, incremento de capacitaciones a los empleados para la mejora de gestión financiera y rentabilidad.

Por ende, al ver este análisis de la empresa se ha formulado el problema general el cual se mencionará a continuación: ¿Cómo se relaciona la gestión financiera y rentabilidad en la empresa constructora GEOMART E.I.R.L., Nuevo Chimbote-2022?, en los problemas específicos: como Primer problema específico ¿Cómo se

relaciona la gestión financiera y la rentabilidad financiera en la empresa constructora GEOMART E.I.R.L., Nuevo Chimbote - 2022?

¿Cómo se relaciona la gestión financiera y la rentabilidad económica en la empresa constructora GEOMART E.I.R.L., Nuevo Chimbote-2022?

En cuanto a la justificación teórica En el Blog Tesis y Master (2022) nos menciona que debe comprobar si la investigación puede aportar o hacer un aporte a los campos de conocimiento a los que pertenece, si puede adaptarse a otros entornos o ayudar a explicar determinados fenómenos.

Por lo tanto, este presente trabajo de investigación está de acuerdo con la justificación teórica ya que se logró determinar cada variable con referencias bibliográficas teniendo un respaldo de ello a través de autores, libros, líneas de investigación, entre otras fuentes que nos hayan permitido elaborar y determinar nuestras variables, cabe resaltar de este presente trabajo las normativas que se llegó a cumplir dictadas por la Universidad César Vallejo.

La justificación práctica En el blog Tesis y Master (2022) que se tiene que mencionar si el artículo o proyecto contiene una posible propuesta para resolver un problema en particular.

Es por ello que el presente trabajo de investigación logró cumplir con la justificación práctica ya que se utilizó un instrumento de medición y así poder saber su conocimiento acerca de la gestión financiera y rentabilidad, plasmando recomendaciones para una correcta gestión financiera y buena rentabilidad para la empresa.

En cuanto a la justificación metodológica: En el blog de Tesis y Master (2022) nos dice que si el proyecto de investigación colabora con la creación de una nueva herramienta de recopilación o análisis de datos.

El presente trabajo de investigación cumplió con la aplicación de metodología, ya que se utilizará instrumentos de recolección de datos los cuales también han sido basadas en otros trabajos de investigación.

Llega a ser aceptable debido a que las variables de Gestión financiera y rentabilidad también han sido aplicables para otros trabajos los cuales que al igual que esta empresa han sido empresas privadas y en algunas públicas.

En cuanto a la justificación social según la página web Admin (2020) menciona que es un aporte a la solución de problemas en los cuales se involucran las necesidades que se tiene en la sociedad.

El actual trabajo de investigación si cumplió la justificación social ya que se ha visto afectado el proceso económico de su empresa, por la poca experiencia de los trabajadores, teniendo en cuenta que esta empresa es contratada por una entidad pública la cual es la municipalidad de nuevo Chimbote. Por efecto se planteó los objetivos: el objetivo general determinar cómo se relaciona la gestión financiera y rentabilidad en la empresa constructora GEOMART E.I.R.L., Nuevo Chimbote-2022, los objetivos específicos: determinar cómo se relaciona la gestión financiera y la rentabilidad financiera en la empresa constructora GEOMART E.I.R.L., Nuevo Chimbote – 2022, determinar cómo se relaciona la gestión financiera y la rentabilidad económica en la empresa constructora GEOMART E.I.R.L., Nuevo Chimbote – 2022.

Por lo que la hipótesis es la siguiente : la gestión financiera se relaciona de manera positiva con la rentabilidad en la empresa constructora GEOMART E.I.R.L., Nuevo Chimbote – 2022, hipótesis específicas: la gestión financiera y la rentabilidad financiera se relaciona de manera positiva en la empresa constructora GEOMART E.I.R.L., Nuevo Chimbote – 2022, la gestión financiera y la rentabilidad económica se relaciona de manera positiva en la empresa constructora GEOMART E.I.R.L., Nuevo Chimbote – 2022.

II. MARCO TEÓRICO

A nivel internacional, Berrio (2022) en su trabajo de grado denominado **“Gestión financiera Y su incidencia en la liquidez de las empresas de diseño y construcción en el municipio de Maicao, la Guajira”** en el año 2022, la investigación que con fines a magister en finanzas, el objetivo principal es analizar la gestión financiera y así hallar el impacto que tiene la liquidez en las empresas ya mencionadas.

Metodológicamente, el enfoque se realiza mediante un enfoque el cual es cuantitativo puesto a que se obtienen datos numéricos mediante la información recolectada utilizada en la encuesta tipo cuestionario, siendo correspondiente a una investigación descriptiva y a la par transversal, siendo así de diseño no experimental, en cuanto a la técnica e instrumento de la investigación se aplicó una encuesta tipo cuestionario con una pequeña muestra de 10 colaboradores de las empresas de que son del rubro diseño y construcción contando con 39 ítems, llegando a las siguiente conclusión: el investigador muestra que gracias a la investigación se obtuvo los resultados que hicieron posible el enlace que mantiene la gestión financiera con la liquidez y así se determinó un nivel óptimo en cuanto a las actividades empresariales.

A nivel nacional

Sumalave (2020) en su tesis titulada **“Gestión financiera y rentabilidad en una empresa bajo régimen general”** en el año 2020, investigación que opta el grado académico de maestro en tributación realizada en la Universidad Nacional del Callao, El objetivo principal de este trabajo fue analizar la relación entre la gestión financiera y la rentabilidad en una empresa que opera en un sistema general. La gestión financiera, distribuida entre sus distintas dimensiones, tiene un efecto directo y positivo en la investigación, el en cual se utilizó un enfoque cuantitativo, esta investigación fue un estudio de línea base, no experimental, de nivel descriptivo-correlación, la muestra utilizada en este estudio fue no probabilística, en cuanto a la hipótesis general, de acuerdo a los resultados arrojaron una correlación positiva y significativa de 0,875 en relación con gestión

financiera y rentabilidad. Por consecuente de acuerdo a las conclusiones en la descripción de la estadística, se reveló que las variables no se encuentran en bajo nivel en la empresa según el sistema general; porque su gestión financiera muestra un alto nivel y por su parte la rentabilidad se encuentra en nivel medio. Así mismo, el análisis basado en la correlación de prueba Rho Spearman dio resultados los cuales reflejaron una relación positiva y también significativa en donde se involucran los cuatro componentes (gestión financiera) y la rentabilidad.

Tafur (2021) en la tesis “Gestión financiera y la rentabilidad en la empresa Incatrucks S.A.C. en el distrito de Lurigancho - Lima –2019”, en el año 2021, para conseguir la titulación como Contador público. Tuvo como meta comprobar la relación entre la V_1 y V_2 en la empresa ya mencionada. La metodología utilizada es un enfoque cuantitativo, de correlación aplicada. En este caso, es un nivel descriptivo gracias al análisis datos de la empresa y al marco teórico, diseño no experimental y transversal, debido a que está enfocado hasta el año 2019. Esta empresa tiene problemas de rentabilidad debido a una mala gestión financiera. En conclusión, el estudio muestra que los costos administrativos no se presentan a tiempo. Las desventajas son causadas por una falta de control y relaciones con el personal, así como por una falta de planificación por parte del gerente y directivos de la empresa.

Michue (2022) en su tesis que lleva por título “La gestión financiera y la rentabilidad en las empresas constructoras - 2022”, la meta fue establecer si la gestión financiera llega a causar una menor rentabilidad en dicha empresa, mediante la aplicación, análisis e interpretación de indicadores financieros. La metodología de la investigación llevo a ser de tipo aplicada, quien a su vez fue también de nivel descriptivo y diseño longitudinal no experimental. En cuanto a la obtención de la información se utilizaron análisis documental y también técnicas de observación, donde la base estuvo conformada por la empresa De Vicente Constructora S.A.C y una muestra representativa de la contabilidad, estados financieros e información financiera 2017-2021. En cuanto a la conclusión, la gestión del capital de trabajo era esencial para la rentabilidad financiera y una gestión insuficiente de la liquidez afectó negativamente la rentabilidad financiera y

así la gestión financiera provocó que la rentabilidad De Vicente Constructora disminuyera.

Tovar (2019) en su tesis **“Financiamiento Y Rentabilidad En Las Empresas De Turismo en El Distrito De Ayacucho-2019”**, Su meta principal fue comprobar la relación entre finanzas y rentabilidad en empresas turísticas de la región Ayacucho - 2018. Se utilizó un método científico basada en una investigación aplicada, su diseño es no experimental, correlacional y descriptivo. La muestra de este estudio fue de 23 empresas turísticas de la región de Ayacucho utilizando una muestra censal no probabilística debido a que la muestra fue tomada de la población general. Para los datos encontrados se utilizó una técnica muy conocida (encuesta). Seguidamente del procesamiento de los datos hallados, se concluyó la vinculo que tiene el financiamiento y la rentabilidad en los negocios turísticos de la zona de Ayacucho, debido a la gran significancia bilateral que se tiene siendo mayor a 0.05

Urbina (2021) en su tesis titulada **“gestión financiera y rentabilidad en la financiera Proempresa S.A. en el periodo 2020 “**. Su principal meta llego a ser determinar el nivel de la relación entre la gestión financiera y la utilidad en la empresa en mención. En cuanto a los métodos, en el cual se utilizó un enfoque cuantitativo, esta investigación fue un estudio descriptivo, correlacional. La población base estuvo conformada por 12 auxiliares los cuales laboran en el área contable y administrativa, la técnica fue el cuestionario y análisis de documentos, se utilizó un instrumento aplicado que contiene 20 ítems en las cuales reflejan las 2 variables de investigación. En la prueba de hipótesis general se halló una correlación positiva promedio de 0,250 con significancia de 0,004, es decir, un alfa de 0,005. Se aceptó dicha hipótesis. Con base a los resultados obtenidos de dicha encuesta se sabe que en la empresa la oficina financiera cumple los objetivos, toma decisiones y mantiene la rentabilidad. Se concluyó que la gestión financiera y rentabilidad tienen una relación moderada en la Proempresa S.A. en 2020. Además, aplicando indicadores de rentabilidad se evidencio que los activos estuvieron bien gestionados, pero por otro lado las inversiones de los socios no estaban bien gestionadas, es decir el resultado disminuyó respecto a 2019.

A nivel local

Lecca (2021) en su tesis titulada **“Gestión financiera y su incidencia en los resultados económicos de la empresa Veg Inversiones S.R.L, Chimbote 2020”**, Su meta principal fue determinar la incidencia que tiene la gestión financiera en sus resultados económicos en la empresa mencionada. Tuvo un método que se utilizó bajo el enfoque cuantitativo, descriptivo y no experimental. La muestra para este estudio fue a través de 02 encuestados utilizando muestra no probabilística, para conseguir datos se manejó mediante la técnica conocida (encuesta). Asimismo, se llegó a la conclusión que la gestión financiera si existe incidencia entre los resultados económicos y financieros de VEG INVERSION S.R.L. ya que la gestión financiera no se aplicó debidamente y como resultado la rentabilidad fue deficiente.

Ramos & Velásquez (2022) en su tesis con título **“Costos de servicio y rentabilidad en la empresa de Transportes KDT E.I.R.L., Distrito de Nuevo Chimbote – 2021”**, tuvo como meta determinar la relación que se tienen los costos y la rentabilidad en la empresa en mención. La metodología ocupada fue a través de la investigación aplicada, con nivel correlacional y de tipo no experimental con enfoque cuantitativo. La población de la empresa fue con una muestra de 12 colaboradores del área contable y administrativa utilizando una muestra ni probabilística. La técnica aplicada fue la encuesta, a través de un análisis documental para poder hallar la relación con la rentabilidad, concluyó finalmente que se logró determinar que el costo del servicio es muy bueno ya que ayuda a los de la parte administrativa y contable a través del sistema, sin embargo en base a la rentabilidad no se tiene un cálculo de utilidad debido al buen uso de inversiones , en este caso se afirma que su costo de servicio tiene relación concisamente con la rentabilidad de dicha empresa.

Gutiérrez & Vásquez (2022) En su tesis **“Gestión financiera y su incidencia en la rentabilidad de la empresa GUPESA CONTRATISTAS Y SERVICIOS GENERALES S.A.C., Chimbote, 2018 – 2021”**, la investigación con fines de titulación para la profesión de contador público, realizada en la Universidad César vallejo, planteado con un objetivo de determinar la incidencia que tiene la gestión financiera en la rentabilidad de la empresa, tiene como metodología un enfoque cuantitativo, descriptivo de diseño no experimental, aplicando técnicas e

instrumentos a través de un cuestionario, con una población de 10 trabajadores y un análisis documental por medio de ratios financieros con una muestra de los años 2018-2021. Teniendo esto en cuenta, se pudo llegar a la conclusión que: la gestión financiera si llega a incidir en la rentabilidad de la empresa ya que se observó que se tiene efectos positivos dentro de los resultados económicos y financiera, pero a la vez se detectó un ineficiente manejo dentro de ello.

Así mismo la presente va en respaldo con las siguientes bases teóricas, iniciando con gestión financiera:

La gestión financiera es una parte sustancial de cualquier empresa o individuo. Se refiere a ejecutar un plan, con una buena organización, dirección y administración de los recursos financieros de una organización o individuo para lograr objetivos financieros establecidos. Una gestión financiera se basa en mantener la estabilidad financiera ya que fundamental para así lograr el éxito a largo plazo. (Gonzales, 2023).

La gestión financiera en una empresa llega a ser la clave del éxito. Por ello, las personas que ocupan puestos de liderazgo deben hacerlo con gran dedicación y competencia. Aquí te contamos todo sobre la gestión financiera (Tiffin University, 2021).

Decisión Financiera: En el blog Eclass (2022) estas decisiones son importantes para la gestión económica porque se basan en decisiones sobre la asignación eficiente de recursos. Su objetivo es lograr un equilibrio entre patrimonio neto y las deudas que posee la empresa.

Indicador decisiones financieras sobre inversiones: Eclass (2022) define estas decisiones como inversiones que se realizan para una empresa y en que se va a invertir.

Indicador decisiones de financiamiento: según Contreras (2022) define como la evaluación de fondos para obtener una estructura de capital para proyectos futuros y evitar un mal uso del endeudamiento.

Indicador decisiones financieras operacionales: Estas decisiones tienen un proceso amplio e improvisado para la mayoría de empresas,

siendo motivo de una sostenibilidad baja dentro del mercado y un amplio margen de fracaso (Martínez, Edilson & Velásquez ,2022).

Planificación financiera: Según Valle (2020) se muestra como un mecanismo útil y eficaz para las empresas, ya que puede adaptarse a sus necesidades y características y proporcionar beneficios duraderos en el tiempo. Por ello, las empresas deben implementar de manera constante y oportuna una planificación financiera para optimizar los procesos existentes, mejorar la financiación y conocer qué áreas de la empresa no están funcionando correctamente y necesitan una atención especial para la mejora de la gestión y a la par alcanzar los objetivos (p. 161).

Indicador posesión de estrategia de inversión: Méndez (2022) menciona que una estrategia de inversión es un plan de compra y venta de valores basado a los objetivos a los que se quiere llegar, adicionándole el momento y las características que posee del inversor. Las inversiones muy seguidas se convierten en juegos gratuitos o copias ciegas, es ahí donde los inversores experimentan un estrés enorme al reducir sus carteras.

Indicador organización financiera: para De Souza (2021) es la aplicación de recursos financieros eficientes y adecuados por parte de la empresa para sus propias actividades comerciales es fundamental para garantizar la viabilidad en el mercado. En tiempos de crisis económica e incertidumbre, saber gestionar las finanzas de una empresa permite adaptarse para seguir creciendo y conseguir un buen beneficio.

Indicador Tenencia de proyectos financieros: En su blog Dobaño (2023) un proyecto financiero es aquel documento el cual ayuda a fijar objetivos financieros de empresas, siendo a un determinado plazo, se puede decir también que los objetivos financieros, llegan a reflejar la situación financiera las necesidades de la empresa para así alcanzar esos objetivos.

En base a la segunda variable **rentabilidad** se define como:

Alfaro & Morales (2018) mencionan que la rentabilidad se describe por la eficiencia financiera del trabajo realizado por la empresa. En economía, la rentabilidad se

refiere a la ventaja, beneficio, ventaja o beneficio derivado de un recurso o dinero invertido. El beneficio también se considera compensación de la inversión de dinero. El mundo financiero también es conocido como capital invertido en una empresa o negocio. La ganancia se puede presentar en la forma relativamente (en porcentajes) o absolutamente (en valores). La rentabilidad funciona de la misma manera que los especialistas en marketing convierten los datos en planes de acción (p. 12).

Según Tapia (s. f.) es la habilidad que se obtiene para conseguir beneficios o utilidades, así como una empresa llega a ser rentable cuando obtiene más ingresos que costos y también cuando sus ingresos son mayores que los gastos una línea de negocio o departamento es rentable si genera más ingresos que gastos. Para precisar más la definición de rentabilidad se puede decir que es una serie de medición en base a la relación del beneficio y la inversión.

Rentabilidad Financiera: UpSpain (2023) nos dice que se define como el beneficio obtenido de los fondos propios o de las inversiones realizadas.

Indicador ROE: Según el Banco Bilbao Vizcaya Argentaria (2023) nos dice que es el indicador más utilizado para poder ver la rentabilidad es el ROE ya que mediante ello se determina la capacidad que cuenta una empresa para obtener una buena rentabilidad.

Rentabilidad económica: En el blog de Santaella (2023) nos dice que la rentabilidad económica está más orientada a la dimensión global de la empresa que a la individual como es la rentabilidad financiera.

Indicador ROA: Dobaño (2023) nos dice que ROA deriva su nombre del acrónimo inglés Return on Assets, que puede traducirse como retorno sobre activos o rentabilidad. Es una ratio de rentabilidad, así como su nombre lo indica; el cual muestra el inmenso beneficio que una empresa es capaz de generar en cuanto a la relación con los activos de su balance.

Indicador ROI: Según el blog Rd Station (2020) permite evaluar y saber cuánto de ganancia se ha obtenido o cuanto se ha perdido durante cierto periodo y así ver si la empresa tiene un buen rendimiento.

Finalmente, como marco conceptual tenemos los siguientes términos:

Decisión Financiera: Toma de decisiones en relación al flujo de efectivo que cuenta una empresa o entidad.

Decisión de financiamiento: Tratan de resolver necesidades económicas buscando una mejor opción para la empresa.

Decisiones financieras sobre inversiones: Busca asignar fondos para una inversión dándole beneficios a la entidad.

Decisiones financieras operacionales: referido a la toma de decisiones en base a la operatividad que cuenta la empresa ya sea que aumenta o disminuye la probabilidad del flujo de caja.

Gestión Financiera: Es la práctica de administrar las finanzas y los recursos que se tiene en una empresa para un fin económico y financiero.

Organización financiera: Controlar las finanzas que cuenta la empresa para asegurar su rentabilidad.

Planificación financiera: es una proyección a un determinado tiempo en donde va a permitir moldear a la empresa financieramente a través de estrategias para un buen rendimiento.

Posesión de estrategia de inversión: Estrategias llevadas a un mejor manejo de dinero.

Rentabilidad: Ganancia o beneficios obtenidos por una inversión dentro de una entidad.

Rentabilidad económica: Es la capacidad de ver los activos que tiene una empresa para darles valor.

Rentabilidad financiera: Es un indicador que logra medir todo los recursos o beneficios obtenidos con lo que se ha logrado invertir.

ROA: Es una ratio de rentabilidad que permite ver a la empresa la de llegar a generar más ganancias.

ROE: Es una ratio más usada dentro de las empresas para medir la rentabilidad dentro de ello por analistas financieros.

ROI: Es un indicador que ayuda a ver las ganancias conseguidas después de una inversión y así mismo ver el rendimiento que tiene la empresa.

III. METODOLOGÍA

3.1. Tipo y diseño de investigación

3.3.1. Tipo de investigación:

Para la presente investigación, Sánchez, Reyes & Mejía (2019) menciona que el tipo de investigación aplicada o utilitaria que utiliza el juicio obtenido de la investigación básica o teórica ya que así se identificará y resolverá problemas de una manera pronta. Teniendo en cuenta también que la investigación tecnológica llega a ser una forma de investigación aplicada (p. 79).

3.3.2. Diseño de investigación:

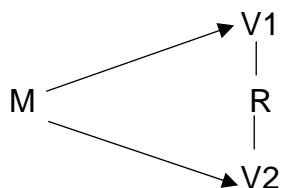
En este sentido para el diseño no experimental Sánchez, Reyes & Mejía (2019) nos dicen que es una denominación para estudios que no utilizan un método experimental. Es de naturaleza descriptiva y utiliza un método de observación descriptivo (p. 81).

Por otro lado, es de tipo transversal ya que como Muguira (2020) señala es un tipo de investigación utilizado para analizar los datos recolectados de dichas variables obtenidas para así ser determinada en nuestra población de muestra.

Así mismo, siendo descriptivo debido a que Guevara et al. (2020) señala que es un método eficaz en el que su objetivo es llegar a conocer actitudes y situaciones que se poseen entre dos o más variables, por lo que en esta investigación nos servirá para obtener la recolección de datos durante este proceso.

Es correlacional ya que como mencionó Rus (2020) es un tipo de investigación que nos permite evaluar dos variables con el fin de detallar sus variables y así ver si tienen correlación entre sí, por ende, el propósito que tiene esta investigación es examinar su prevalencia y relación una variable de la otra.

Figura 1: Representación gráfica del nivel de investigación



Dónde:

M: Muestra

V1: Variable 1

V2: Variable 2

3.2. Variables y Operacionalización

Tiene un enfoque cuantitativo ya que como según Qualtrics (2023) menciona que la investigación cuantitativa llega a ser un método el cual es utilizado principalmente para la recopilación de información la cual sirve para la investigación, con esa información recopilada, se logran probar las hipótesis planteadas.

Puede ser cuantificada o medida, siendo utilizada para tipos de variables como encuestas, opiniones, entre otras, con el fin de tener un resultado generalizado de muestra de la población.

A través de dicha definición la recolección de datos de la empresa se ha obtenido en base a la situación que se dispone y en la recopilación de información para la hipótesis midiendo la correlación entre la primera y segunda variable.

Como primera variable tenemos “La gestión financiera” la cual es independiente y por otro lado tenemos a la variable de “Rentabilidad” la cual es dependiente (son cuantitativas).

- **Definición conceptual:** La gestión financiera es la encargada de ejecutar un plan, una buena organización, una dirección por buen camino y la administración del ámbito financiero de una empresa para lograr objetivos financieros establecidos. Una gestión financiera correcta es fundamental

para mantener la estabilidad financiera y lograr el éxito a largo plazo (Gonzales, 2023).

- **Definición operacional:** La gestión financiera se medirá a través de las dimensiones: decisión financiera y planificación financiera las cuales se medirán con un instrumento el cual será un cuestionario, aplicando la encuesta, una técnica que será aplicada con una escala de Likert.
- **Indicadores:** Decisiones financieras sobre inversiones, decisiones de financiamiento, decisiones financieras operacionales, posesión de estrategia de inversión, organización financiera y tenencia de proyectos financieros.
- **Escala de medición:** Molina & Ochoa (2018) nos dicen que las variables ordinales poseen una cualidad adicional la cual diferencia a la escala nominal por lo cual se organizan sus clases por rango; y así cada clase tiene la misma relación de ubicación con el siguiente; eso quiere decir que la escala muestra situaciones escalonadas (p. 3).

Variable 2: Rentabilidad

- **Definición Conceptual:** Se describe por la eficiencia financiera del trabajo realizado por la empresa. En el mundo financiero también se le conoce como dividendos recibidos del capital invertido en una empresa o negocio. La ganancia se puede presentar en la forma relativamente (en porcentajes) o absolutamente (en valores). Alfaro & Morales (2018)
- **Definición operacional:** Esta variable dependiente la cual es rentabilidad se medirá a través de las dimensiones que en este caso son: rentabilidad (financiera y económica) las cuales se medirán con dos instrumentos, uno el cuestionario y el otro análisis documental, aplicando la encuesta, una técnica que será aplicada con una escala de Likert y por otro lado también los estados financieros de la empresa.
- **Indicadores:** ROI, ROE y ROA
- **Escala de medición:** Molina & Ochoa (2018) mencionan que la Razón posee la mayor cualidad ya que en esta escala el cero sí demuestra ausencia de atributo. Eso quiere decir que la razón entre un número y otro de la escala

es igual a la ya existente entre cantidades del atributo el cual es medido como por ejemplo los ingresos (p.4).

3.3. Población, muestra y muestreo

3.3.1. Población:

Según Toledo (2020) la población es un conjunto de elementos los cuales participan en un problema al cual se tendrá que hacer un análisis definido.

En la investigación, para la variable 1 y 2 se hará una encuesta a los colaboradores de la empresa GEOMART EIRL, para la variable 2 se tendrá como población los estados financieros de la empresa GEOMART EIRL, Chimbote, 2022, lo que permitirá determinar cuáles serán los criterios de muestreo para las características. Las personas que formarán parte de la población estarán muy cerca de la realidad problemática.

Tabla N°1: Distribución de la población

Área	N°	%
Gerencia	1	3%
Administrativa	1	3%
Contabilidad	1	3%
Recursos humanos	2	6%
Trabajadores de obra	30	85%
TOTAL	35	100%

Nota. Elaboración propia.

- **Criterios de inclusión:** Solo colaboradores del área administrativa e información de los estados financieros de la empresa GEOMART EIRL, periodo 2022.
- **Criterios de exclusión:** No pueden ser trabajadores ni estados financieros de otras empresas que no sean de la empresa GEOMART EIRL.

3.3.2 Muestra:

La muestra será conformada por un grupo de 5 trabajadores y estados financieros del año 2022 de la empresa GEOMART EIRL. Es decir, se tomará en cuenta a un sub grupo de la población las cuales llegan a tener características comunes con gran similitud, es decir, se tomará en cuenta a una parte de la población. (Toledo, 2020).

3.3.3 Muestreo:

Es no probabilístico, ya que es una técnica que se emplea para obtener la muestra a través de este método, basado en procedimientos de juicio del investigador (Vásquez, 2017).

3.3.4 Unidad de análisis:

Según Arteaga (2022), es el tipo de unidad que se forma en destino del análisis de datos reales los cuales se realizarán en un proyecto o estudio.

Se considera los datos obtenidos de estados financieros de la empresa GEOMART EIRL del distrito de Nuevo Chimbote, en los cuales se tienen que cumplir criterios de incluyen y excluyen para este proyecto de investigación.

Tabla N°2: Asignación de muestra

Área	N°	%
Gerencia	1	20%
Administrativa	1	20%
Contabilidad	1	20%
Recursos humanos	2	40%
TOTAL	5	100%

Nota: *Elaboración propia*

3.4. Técnicas e instrumentos de recolección de datos:

Se recurrió a la encuesta puesto a que esta llegó a ser la técnica para poder llevar a cabo la investigación y como instrumento ya que como menciona Tamayo & Silva (s.f.). mediante esta técnica se puede establecer observaciones a través del cuestionario ya sea encuesta vía telefónica, por correo, personal u online, por ende, se aplicó un cuestionario en el presente estudio para la variable 1. (p.04).

En cuanto al análisis documental Según Nava (2017) nos dice que está constituida por operaciones distintas permitiendo la identificación de un documento, su objetivo del análisis documental es extraer información a través de una conversión de ello de manera diferente al original, siendo representativo de acuerdo a las preguntas que se realicen en la información. (p.3)

También Hernández & Duana (2020) nos dicen que las técnicas que se usan para colecta de datos son procedimientos permitiendo obtener información para de esa manera tener respuesta a las preguntas formuladas de la investigación realizada. (p.06)

El instrumento que se aplicará en referencia a la variable uno es el cuestionario y la variable dos es la guía de análisis documental, esta guía permitirá tener acceso a la documentación financiera y contable del año 2022 en la empresa GEOMART EIRL para interpretación la información de acuerdo al proceso de análisis. Para ello podemos decir que primero se validó el instrumento para después aplicar dicha encuesta, cabe recalcar que fue validado por 3 expertos profesionales dentro de la línea de investigación presente por medio de Alfa de Cronbach.

A eso se le suma la utilización del análisis documental como técnica y los reportes de rentabilidad como instrumento, cuya finalidad es poder hallar los estados financieros de la empresa constructora Geomart E.I.R.L.

Tabla N°3: Juicio de expertos validados

NOMBRES Y APELLIDOS	GRADO ACADÉMICO	INSTITUCIÓN
Espejo Chacón Luis Fernando	Doctor en Contabilidad y finanzas	Universidad Cesar Vallejo
Goicochea Maqui Armando Joe	Maestro en Contabilidad	Universidad Cesar Vallejo
Pérez de la Cruz Nelly María	Doctora en contabilidad y finanzas	Universidad Cesar Vallejo

Nota. Elaboración propia

Así también, se utilizó un diseño estructurado para así poder medir la gestión financiera. Para lo cual, se consideraron 12 preguntas en sus dimensiones decisiones financieras y planificación financiera con opciones de respuesta de tipo de la Likert: nunca (1), A veces (2), siempre (3).

Tabla N°4: Medida de Alfa de Cronbach

RANGO	CRITERIO
[0,89 a 1,00]	Siempre
[0,36 a 0,88]	A veces
[0,01 a 0,35]	Nunca

Nota. Software SPSS 27

Tabla N°5: Instrumento de confiabilidad

ESTADÍSTICAS DE FIABILIDAD	
Alfa de Cronbach	N° de elementos
0,813	21

Nota. Software SPSS 27

Validez y confiabilidad

Según Tamayo y Silva (s.f.) hace referencia a la exactitud medida en el instrumento a representar por el examinador. Es por ello que en nuestra investigación los metodólogos y juicio de expertos comprobarán mediante valoraciones si la pregunta mide dimensiones e indicadores adicionales de las variables. La puntuación de la Guía del cuestionario de Gestión Financiera es 1,00, que evalúa la validez y confiabilidad de esta herramienta.

Así mismo según la Editorial Etecé (2023). describe a la confiabilidad como el grado que se da para determinar los resultados a través de metodologías y principios básicos.

Con la ayuda de proyectos piloto, se determina la confiabilidad de la gestión financiera y se logran resultados efectivos.

Reporte de resultados económicos y financieros

El reporte será tomado de los resultados financieros y económicos del periodo 2021 y 2022 de la empresa GEOMART EIRL.

3.5. Procedimientos:

En **primer lugar**, para el presente trabajo de investigación se envió una solicitud de permiso al gerente general (anexo 1). para lo cual el encargado brindará toda la información solicitada y así se podrá tener los estados financieros de la empresa. **Seguidamente**, solicitó la información sobre estados financieros los cuales ayudarán a elaborar el ROE, ROI Y ROA para así determinar su rentabilidad

en la empresa, se estableció fechas y horarios para la recolección de datos de los Instrumentos. En cuarto lugar, el documento de consentimiento para recopilar información. En **tercer lugar**, se logró exponer el origen e importancia que llega a tener la investigación, se usó herramientas y datos, por último, se contrastó los resultados con los antecedentes y las teorías a partir de los resultados para evitar inconsistencias.

3.6. Método de análisis de datos:

Al obtener información de los estados financieros se procederá a procesar mediante una estadística descriptiva en Microsoft Excel, SPSS, luego se presentarán los resultados en tablas para el análisis correspondiente, y se determinará la gestión financiera y la rentabilidad, la cual se considerará aceptación o rechazo de la hipótesis propuesta.

3.7. Aspectos éticos:

Se aplica el uso del formato APA, 7ª edición de acuerdo a las normas internacionales de redacción científica en la cual se aplica el Parfraseo y una correcta redacción, para ello tenemos los siguientes principios: **a.** El principio de beneficencia y no maleficencia se aplicó a través de recolección de datos codificados por parte del investigador, lo cual se elaboró un informe de lo obtenido sin exponer a quienes nos brindaron dicha información. La investigación no fue realizada ni utilizada para otros fines de investigación, **b.** Con el principio de autonomía, se cumplió con cada punto específico mediante una buena investigación e información de datos, en la búsqueda de productos que han sido utilizados para argumentar parte del trabajo asumiendo así las consecuencias de actos derivados de aquella información obtenida, **c.** Finalmente, con el principio de justicia, fueron seleccionadas distintos tipos de tesis quienes fueron partícipes de la investigación realizada sin ningún tipo de exclusión en todos los criterios hallados.

El estudio fue autofinanciado por quienes realizaron el trabajo de investigación.

IV. RESULTADOS

Según lo señalado por Hernando (2022) define este capítulo como el uso de una correcta investigación a través de los hallazgos obtenidos, para él es preciso comprobar dicha respuesta con la pregunta “que se encontró”, además nos dice que dentro de los resultados se logran encontrar y alternar los gráficos presentados a través de enumeraciones, tablas, figuras, entre otros, mostrando así sus resultados obtenidos en base a toda la información requerida y necesaria.

4.1. Análisis Descriptivo de la variable Gestión financiera

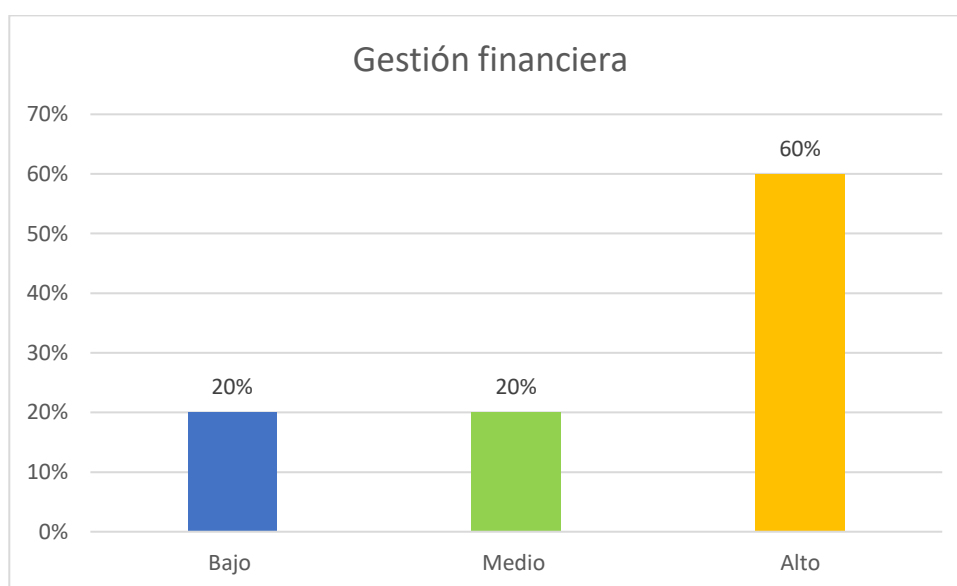
Al obtener las respuestas realizadas a través de la encuesta las cuales fueron recolectadas de la muestra seleccionada de la investigación, particularmente la variable gestión financiera obtuvimos lo siguiente:

Tabla N°6: Estadísticas con porcentajes de la V1

	Categorización	Frecuencia	Porcentaje	Porcentaje acumulado
Nunca	Bajo	1	20.00%	20.00%
A veces	Medio	1	20.00%	40.00%
Siempre	Alto	3	60.00%	100.00%
Total		5	100.00%	

Nota. Cifras obtenidas de Excel

Figura 2: Gráfico porcentual de gestión financiera



Nota: tablero 6 de muestra de estudio

Interpretación:

De acuerdo a lo mostrado en la tabla 6 y así también en la figura 2, se puede constatar que un 20.00% de la totalidad de la muestra evidencia un bajo grado de entendimiento de gestión financiera, mientras que un 20.00% indica un grado medio, y el 60% de los encuestados a un grado alto.

4.1.1. Análisis descriptivo de la dimensión Decisiones financieras

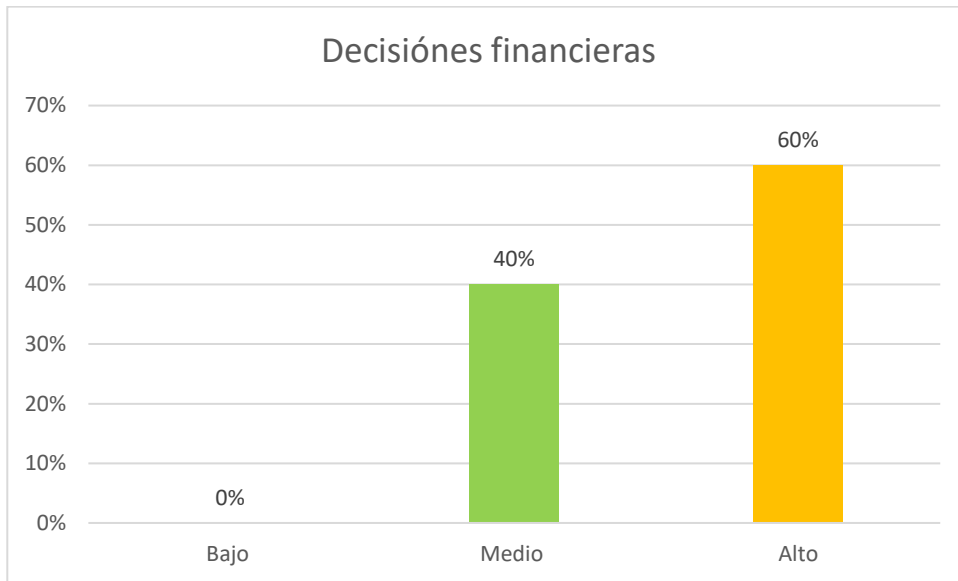
Al obtener las respuestas realizadas a través de la encuesta las cuales fueron recolectadas de la muestra seleccionada de la investigación, particularmente para la dimensión Decisiones financieras obtuvimos lo siguiente:

Tabla N°7: Estadísticas de frecuencia de decisiones financieras

	Categorización	Frecuencia	Porcentaje	Porcentaje acumulado
Nunca	Bajo	0	0.00%	0%
A veces	Medio	2	40.00%	40.00%
Siempre	Alto	3	60.00%	100.00%
Total		5	100.00%	

Nota. Cifras obtenidas de Excel.

Figura 3: Gráfico porcentual de decisiones financieras



Nota: tabla 7 de muestra de estudio

Interpretación:

De acuerdo a lo mostrado en la tabla 7 y así en la figura 3, se visualiza un 0.00% de toda la muestra evidencia un grado bajo de entendimiento de decisión financiera, mientras que un 40.00% indica un grado medio, y el 60% de los encuestados a un grado alto.

4.1.2. Análisis descriptivo de la dimensión Planificación financiera

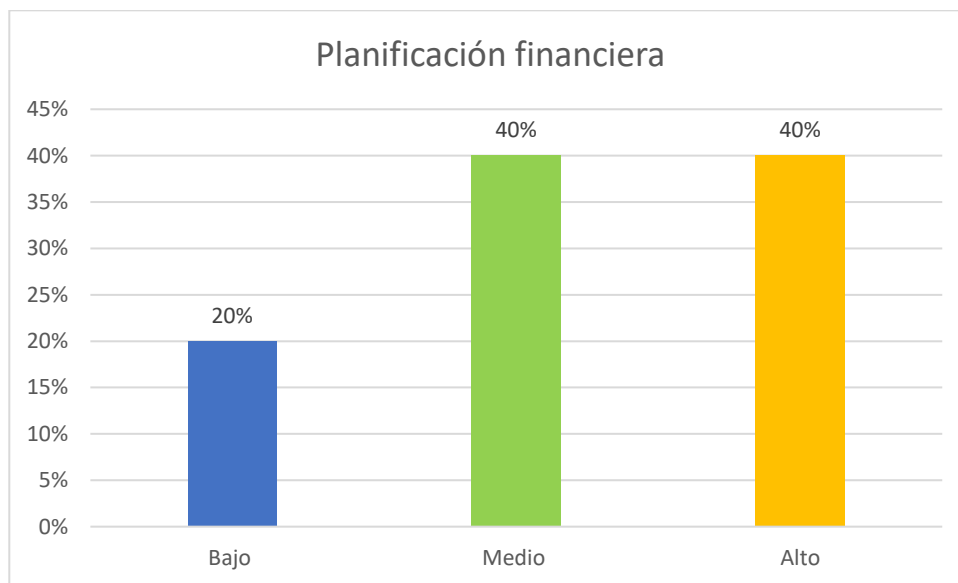
Al obtener las respuestas realizadas a través de la encuesta las cuales fueron recolectadas de la muestra seleccionada de la investigación, particularmente, para la dimensión planificación financiera obtuvimos lo siguiente:

Tabla N° 8: Estadísticas de frecuencia de planificación financiera

	Categorización	Frecuencia	Porcentaje	Porcentaje acumulado
Nunca	Bajo	1	20.00%	20.00%
A veces	Medio	2	40.00%	60.00%
Siempre	Alto	2	40.00%	100.00%
Total		5	100.00%	

Nota. Cifras obtenidas de Excel.

Figura 4: Recuento de porcentaje de planificación financiera



Nota: tabla 8 cifras obtenidas de Excel

Interpretación:

De acuerdo a lo mostrado en la tabla 8 y así también en la figura 4, se puede constatar que un 20.00% del total de la muestra evidencia un grado bajo de entendimiento de planificación financiera, mientras que un 40.00% indica un grado medio, y el 40% de los encuestados a un grado alto.

4.2. Análisis Descriptivo de la variable Rentabilidad

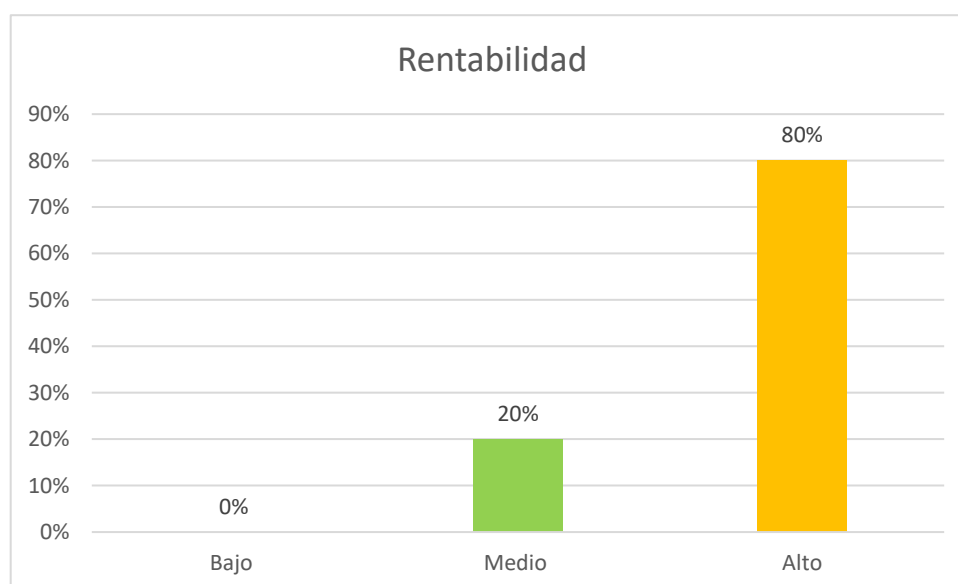
Al obtener las respuestas realizadas a través de la encuesta en base a la muestra las cuales fueron recolectadas de la muestra seleccionada de la investigación, particularmente, para la variable rentabilidad obtuvimos lo siguiente:

Tabla N° 9: Estadísticas de frecuencia de rentabilidad

	Categorización	Frecuencia	Porcentaje	Porcentaje acumulado
Nunca	Bajo	1	20.00%	20.00%
A veces	Medio	2	40.00%	60.00%
Siempre	Alto	2	40.00%	100.00%
Total		5	100.00%	

Nota. Cifras obtenidas de Excel

Figura 5: Recuento de porcentaje de planificación financiera



Nota: tabla 9 de muestra de estudio

Interpretación:

De acuerdo a lo mostrado en la tabla 9 y así también en la figura 4, se puede constatar que un 00.00% del total de la muestra evidencia un bajo grado del conocimiento de rentabilidad, mientras que un 20.00% indica un grado medio, y el 80% de los encuestados a un grado alto.

4.2.1 Análisis Descriptivo de la Dimensión Rentabilidad financiera

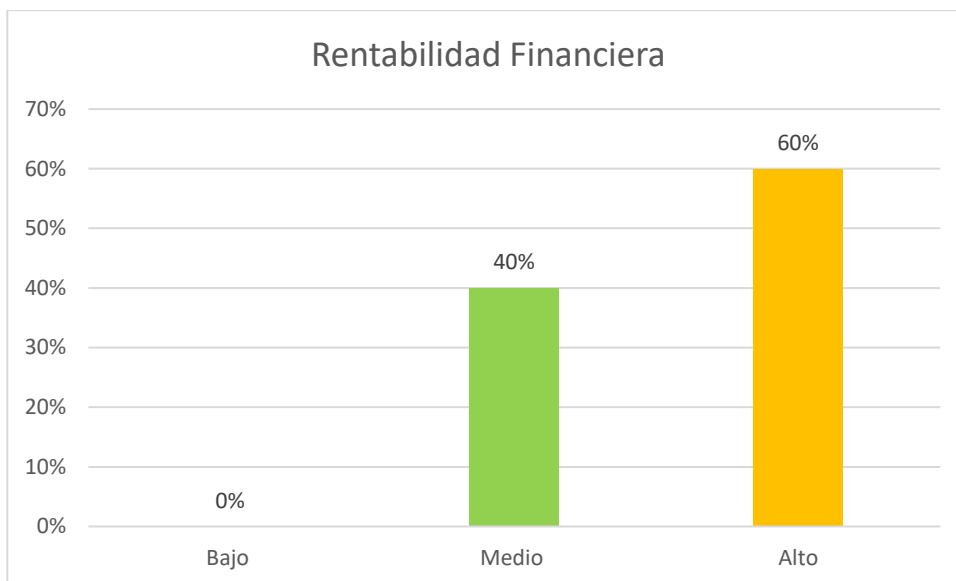
Al obtener las respuestas realizadas a través de la encuesta las cuales fueron recolectadas de la muestra seleccionada de la investigación, particularmente para la dimensión rentabilidad financiera obtuvimos lo siguiente:

Tabla N°10: Estadísticas de frecuencia de rentabilidad financiera

	Categorización	Frecuencia	Porcentaje	Porcentaje acumulado
Nunca	Bajo	0	0.00%	0%
A veces	Medio	2	40.00%	40.00%
Siempre	Alto	3	60.00%	100.00%
Total		5	100.00%	

Nota. Cifras obtenidas de Excel

Figura 6: Recuento porcentual de la segunda variable



Nota. tabla 10 hallazgos en porcentajes

Interpretación:

De acuerdo a lo mostrado en la tabla 10 y así en la figura 3, se puede constatar que un 0.00% del total de la muestra evidencia un grado bajo del conocimiento de rentabilidad financiera, mientras que un 40.00% indica un grado medio, y el 60% de los encuestados a un grado alto.

4.2.2. Análisis Descriptivo de la Dimensión Rentabilidad económica

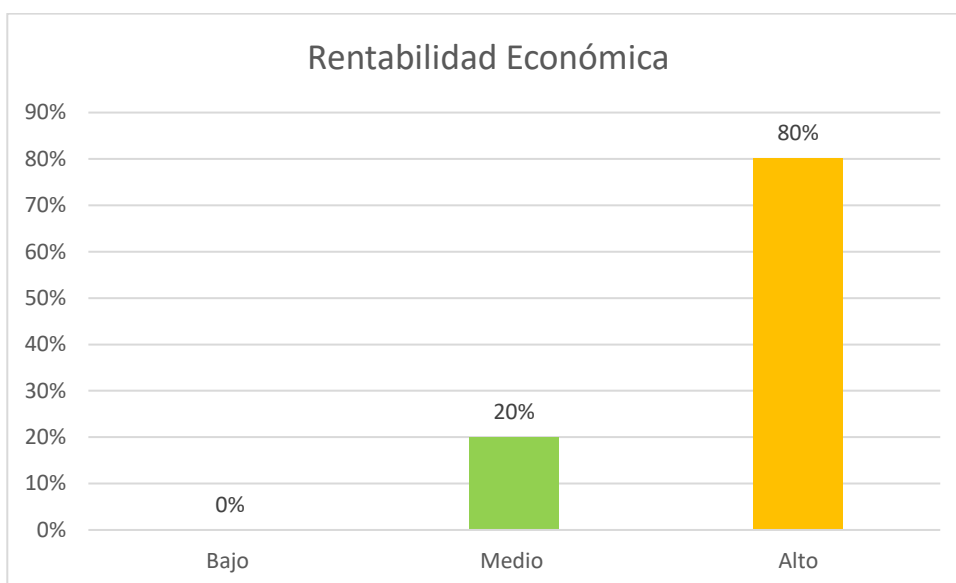
Al obtener dichas respuestas realizadas a través de la encuesta las cuales fueron recolectadas de la muestra seleccionada de la investigación, particularmente, para la dimensión rentabilidad económica obtuvimos lo siguiente:

Tabla N°11: Estadísticas de frecuencia de Rentabilidad Económica

	Categorización	Frecuencia	Porcentaje	Porcentaje acumulado
Nunca	Bajo	0	0.00%	00.00%
A veces	Medio	1	20.00%	20.00%
Siempre	Alto	4	80.00%	100.00%
Total		5	100.00%	

Nota. Cifras obtenidas de excel

Figura 7: Cuadro porcentual de Rentabilidad económica



Nota: tabla 11 hallazgos en porcentajes

Interpretación:

De acuerdo a lo mostrado en la tabla 11 y así también en el cuadro 7, se visualiza un 00.00% de toda la muestra evidencia un grado bajo del conocimiento de rentabilidad económica, mientras que un 20.00% indica un grado medio, y el 80% de los encuestados a un grado alto.

4.2.3. Análisis descriptivo de los Ratios de Rentabilidad

Dando conformidad a todas las respuestas obtenidas durante la realización de las ratios mediante el estado financiero y estado de resultados del año 2021 y 2022 se muestra lo siguiente:

Tabla N°12: Return on Equity (ROE)

CONCEPTO	2021	2022
Total Beneficio Neto	127,863.00	47,145.00
Total Patrimonio Neto	173,547.00	175,580.00
Total Ratio de rentabilidad Financiera (ROE)	73.68%	26.85%

Nota. Elaboración propia

Interpretación:

En relación al ROE, según los datos obtenidos del estado de situación financiera y así también del estado de resultados podemos observar que en el año 2021 en base al patrimonio de los accionistas hubo mayor rentabilidad a un 73.68% a diferencia del año 2022 donde solo se obtuvo un 26.85%, entonces se deduce que a mayor porcentaje mayor rentabilidad.

Tabla N°13: Return on Investment (ROI)

CONCEPTO	2021	2022
BAIL	164824	49413
Activo Total	927436	923466
Total, Ratio de Rentabilidad Económica (ROI)	17.77	5.35

Nota. Elaboración propia

Interpretación:

Según los datos obtenidos en el estado de situación financiera y así también del estado de resultados que en base a la rentabilidad económica se puede medir la capacidad de poder ver los activos que cuenta la empresa, dando posibilidades a generar beneficios a través del ROI, deducimos que en el

año 2022 la empresa Geomart E.I.R.L. cuenta con un 5.35 a diferencia del 2021 que logró obtener una mayor rentabilidad económica en un 17.77, teniendo una diferencia de 12.42.

Tabla N° 14: Rentabilidad sobre activos (ROA)

CONCEPTO	2021	2022
Total Beneficio Operativo	127863	47145
Total Activos Netos	927436	923466
Total Ratio de Rentabilidad Financiera (ROA)	13.79%	5.11%

Nota. Elaboración propia

Interpretación:

Según los datos obtenidos en el estado de situación financiera y el estado de resultados de la empresa Geomart E.I.R.L. podemos observar que en el año 2021 en base a la utilidad se obtuvo un 13.79% del total de los activos a diferencia del 2022 que se obtuvo un 5.11%.

4.3. Análisis inferencial

En el análisis de las conclusiones de este trabajo se utilizaron pruebas de normalidad, dado que la muestra no fue mayor a 50 colaboradores, se utilizó para ello la prueba de Shapiro-Wilk , que muestra que si el coeficiente es mayor, superior al 5% ($\alpha > 0,05$), los datos seguirían una distribución uniforme y si es inferior al 5% ($\alpha > 0,05$), seguiría una distribución no normal. Luego deben hacer pruebas paramétricas como: Pearson para datos distribuidos normalmente, pero si los datos están distribuidos anormalmente, pruebas no paramétricas como: Spearman, Chi Cuadrado, etc.

Asimismo, presentan resultados obtenidos al aplicar pruebas de normalidad en cada variable correspondiente del objetivo general y

objetivos específicos, los cuales muestran un nivel de significancia superior a 0.05, por lo que podemos demostrar que presentan una distribución normal.

Tabla N°15: Prueba de normalidad

Variables	Shapiro-Wilk		
	Estadístico	gl	Sig.
Gestión financiera	0.841	5	0.168
Rentabilidad	0.895	5	0.384

Nota. Software SPSS

Al consumir el análisis se pudo observar que la significancia tuvo un 0.168 % por lo que es mayor al 5%, así utilizando la correlación de Pearson, teniendo que aplicar criterios para así poder comparar el coeficiente de correlación obtenido:

Tabla N°16: Escala de Pearson

VALOR	CRITERIO
R = 1.00	Relación positiva perfecta
$0.90 \leq r < 0.99$	Relación muy alta
$0.70 \leq r < 0.89$	Relación alta
$0.40 \leq r < 0.69$	Relación moderada
$0.20 \leq r < 0.39$	Relación baja
$0.01 \leq r < 0.19$	Relación muy baja
r = 0.00	Relación nula
R = -1.00	Relación negativa perfecta

Nota. Software SPSS

Para probar la veracidad o falsedad de las hipótesis en su blog de Alberca (2020), menciona que se deben comparar con resultados empíricos obtenidos de muestras. Si por casualidad los resultados observados en las

pruebas coinciden con lo que se esperaría si la hipótesis fuera verdadera, dentro del margen de error permitido, la hipótesis se acepta como verdadera, en caso contrario se rechaza como falsa y se pueden buscar nuevas hipótesis para explicar los datos.

4.3.1 Contrastación de Objetivo General

H1: La V1 se relaciona de manera positiva con la V2 en la empresa constructora GEOMART E.I.R.L., Nuevo Chimbote – 2022

H0: La V1 se relaciona de manera negativa con la V2 en la empresa constructora GEOMART E.I.R.L., Nuevo Chimbote – 2022

a.1. Correlación de Pearson

Tabla N°17: Relación entre V1 y V2

		Gestión financiera	Rentabilidad
	Rho de Pearson	1,000	,908**
Gestión financiera	Sig. (bilateral)		,000
	N	5	5
	Rho de Pearson	,908**	1,000
Rentabilidad	Sig. (bilateral)	,000	
	N	5	5

Nota. Software SPSS

En observación a la tabla 17 se visualizó la Rho de Pearson, en el cual se obtuvo p - valor igual a 0.000, con lo que se indicaría el rechazo inmediato de la H0, así si aceptando rápidamente la hipótesis alternativa (H1), en donde se confirma que las dos variables las cuales son, gestión financiera y rentabilidad tienen una relación significativa, a las se cuales también se les aplicó instrumentos estadísticos. De la misma manera, observamos un coeficiente correlacional igual a (0.908) confirmando de esta manera dicha relación directa una variable de la otra.

a.2. Nivel de Significancia

$$\alpha = 95\% \quad Z \text{ crítica} = 1.96$$

a.3. Cálculo Estadístico

$$Z = \frac{\tau}{\sqrt{\frac{2(2N + 5)}{9N(N - 1)}}}$$

Dónde:

$$z \text{ crítico} = 1.96$$

$$\tau = 0.908$$

$$N = 5$$

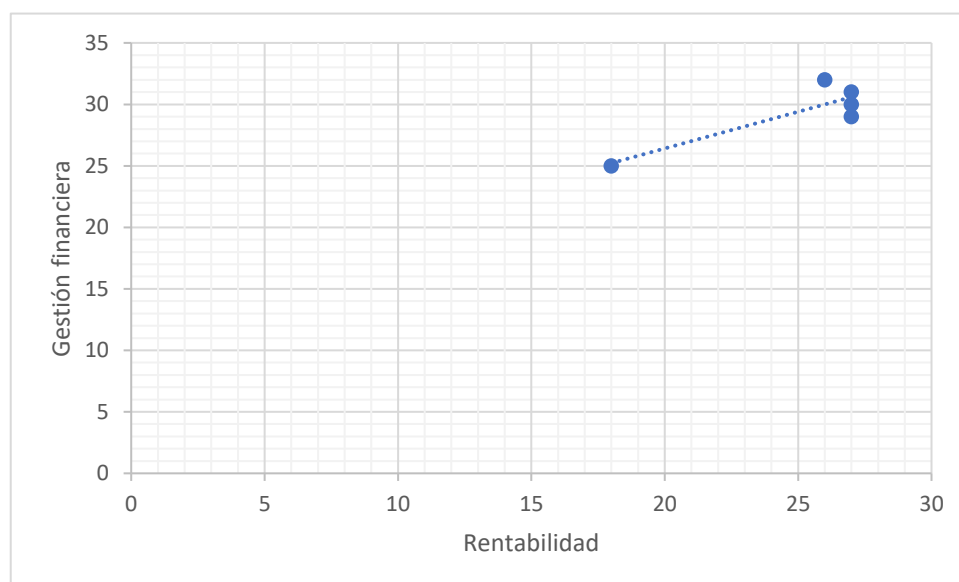
Para poder realizar el cálculo estadístico se reemplazaron los datos en la fórmula, en el cual Z es el valor del cálculo y así se obtuvo este valor que en donde Z es igual a 2.224, en seguida se puede observar la ubicación gráfica en la campana de Gauss:



Análisis

Comparando los dos puntos de Z se observa que $2.224 > 1.96$, con este resultado se afirma que el valor Z del cálculo está fuera de la zona de aceptación, eso quiere decir llega a plasmarse en una región crítica debido a que recae, por lo que la H0 es rechazada.

a.4. Diagrama de Dispersión



Interpretación

Mediante lo plasmado en el gráfico de dispersión a.4, se puede observar una densidad visual, de esta manera es seguro que hay una existencia alta entre la relación de la variable gestión financiera y la variable rentabilidad.

4.3.2 Contrastación de Objetivo Específico 1

H1: La V1 y la rentabilidad financiera se relaciona de manera positiva en la empresa constructora GEOMART E.I.R.L., Nuevo Chimbote – 2022

H0: La V1 y la rentabilidad financiera se relaciona de manera negativa en la empresa constructora GEOMART E.I.R.L., Nuevo Chimbote – 2022

Tabla N°18: Escala de Pearson

VALOR	CRITERIO
$R = 1.00$	Relación positiva perfecta
$0.90 \leq r < 0.99$	Relación muy alta

$0.70 \leq r < 0.89$	Relación alta
$0.40 \leq r < 0.69$	Relación moderada
$0.20 \leq r < 0.39$	Relación baja
$0.01 \leq r < 0.19$	Relación muy baja
$r = 0.00$	Relación nula
$R = -1.00$	Relación negativa perfecta

Nota. Software SPSS 27

b.1. Correlación de Pearson

Tabla N°19: Relación entre V1 y rentabilidad financiera

		GESTIÓN FINANCIERA	RENTABILIDAD FINANCIERA
Gestión financiera	Rho de Pearson	1,000	,845**
	Sig. (bilateral)		,003
	N	15	15
Rentabilidad financiera	Rho de Pearson	,845**	1,000
	Sig. (bilateral)	,003	
	N	15	15

Nota. Software SPSS

Interpretación:

Mediante la tabla 19 se demuestra la correlación de Pearson, en el cual se obtuvo p - valor de 0.003, lo cual indicaría el rechazo inmediato de la H0, así si aceptando rápidamente la H1, en donde se confirma que la variable y dimensión las cuales son, gestión financiera y rentabilidad financiera tienen una relación significativa, a las se cuales también se les aplicó instrumentos estadísticos. También existe un coeficiente correlacional de (0.845) probando la relación directa y alta entre la variable y dimensión.

b.2. Nivel de Significancia

$$\alpha = 95\% \quad Z \text{ crítica} = 1.96$$

b.3. Cálculo Estadístico

$$Z = \frac{\tau}{\sqrt{\frac{2(2N + 5)}{9N(N - 1)}}}$$

Dónde:

z crítico = 1.96

$\tau = 0.845$

N= 5

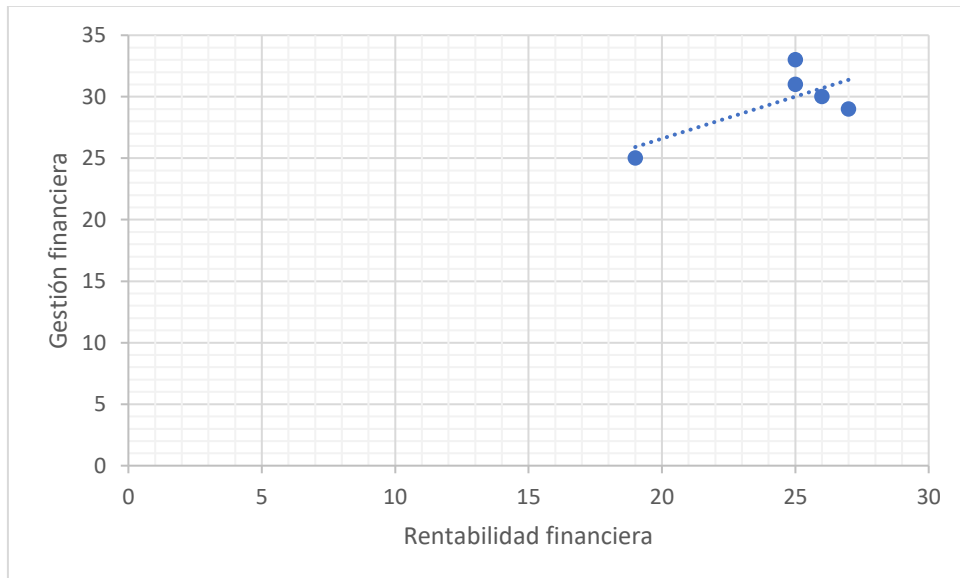
En la realización del cálculo estadístico se reemplazaron datos en dicha formula, en el cual Z es el valor del cálculo y así se obtuvo este valor que en donde Z es igual a 2.069, en seguida se puede observar la ubicación gráfica en la campana de Gauss:



Análisis

Comparando los dos puntos de Z se puede observar que $2.069 > 1.96$, con este resultado se afirma que el valor Z del cálculo se está fuera de la zona de aceptación, eso quiere decir que recae en una región crítica, por tanto, la H_0 es rechazada.

b.4. Diagrama de Dispersión



Interpretación

De acuerdo a lo plasmado en el gráfico de dispersión b.4, se puede observar una densidad visual, de esta manera podemos asegurar una existencia alta entre la relación de la variable gestión financiera y la dimensión rentabilidad financiera.

4.3.3. Contrastación de Objetivo Específico 2

H1: La V1 y la rentabilidad económica se relaciona de manera positiva en la empresa constructora GEOMART E.I.R.L., Nuevo Chimbote – 2022.

H0: La V1 y la rentabilidad económica se relaciona de manera negativa en la empresa constructora GEOMART E.I.R.L., Nuevo Chimbote – 2022.

Tabla N°20: Escala de Pearson

VALOR	CRITERIO
$R = 1.00$	Relación positiva perfecta
$0.90 \leq r < 0.99$	Relación muy alta

$0.70 \leq r < 0.89$	Relación alta
$0.40 \leq r < 0.69$	Relación moderada
$0.20 \leq r < 0.39$	Relación baja
$0.01 \leq r < 0.19$	Relación muy baja
$r = 0.00$	Relación nula
$R = -1.00$	Relación negativa perfecta

Nota. Software SPSS

c.1. Correlación de Pearson

Tabla N°21: Relación entre V1 y rentabilidad económica

		Gestión financiera	Rentabilidad económica
Gestión financiera	Rho de Pearson	1,000	,879**
	Sig. (bilateral)		,001
	N	5	5
Rentabilidad económica	Rho de Pearson	,879**	1,000
	Sig. (bilateral)	,001	
	N	5	5

Nota. Software SPSS

Interpretación:

Mediante la tabla 21 se evidencia la correlación de Pearson, en el cual se obtuvo p - valor 0.001, lo cual indicaría el rechazo inmediato de la H0, así si aceptando rápidamente la H1, en donde se confirma que la variable y dimensión las cuales son, gestión financiera y rentabilidad económica tienen una relación significativa, a las se cuales también se les aplicó instrumentos estadísticos. De la misma manera, observamos un

coeficiente correlacional igual a (0.879) confirmando de esta manera dicha relación entre variable y dimensión.

c.2. Nivel de Significancia

$$\alpha = 95\% \quad Z \text{ crítica} = 1.96$$

c.3. Cálculo Estadístico

$$Z = \frac{\tau}{\sqrt{\frac{2(2N + 5)}{9N(N - 1)}}}$$

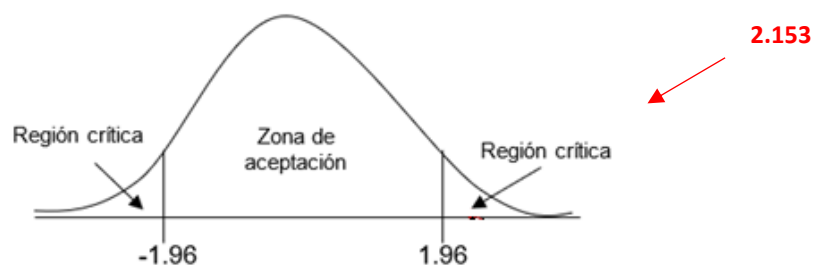
Dónde:

$$z \text{ crítico} = 1.96$$

$$\tau = 0.879$$

$$N = 5$$

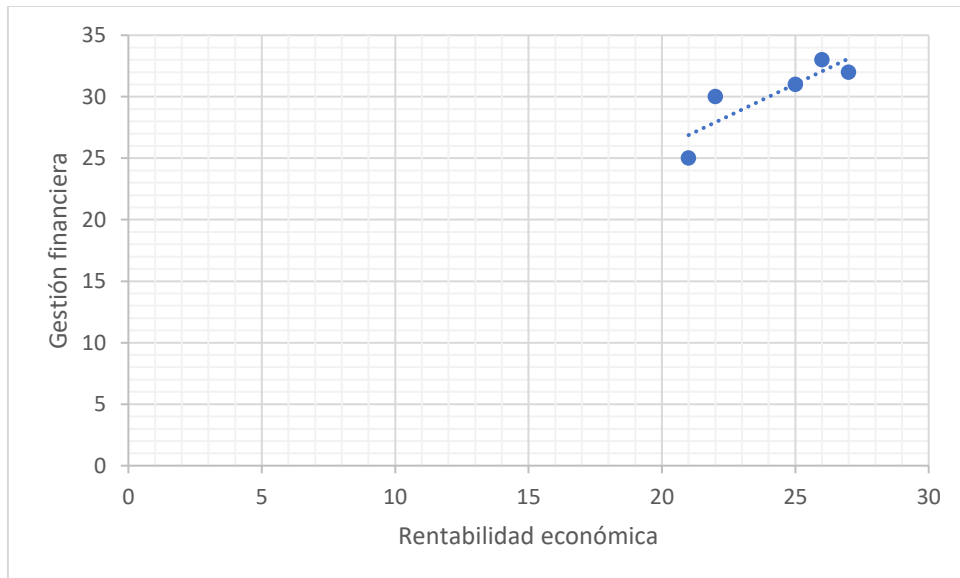
En la realización del cálculo estadístico se reemplazaron los datos en dicha fórmula, en el cual Z es el valor del cálculo y así se obtuvo este valor que en donde Z es igual a 2.153, en seguida se puede observar la ubicación gráfica en la campana de Gauss:



Análisis

Comparando los dos puntos de Z podemos observar que $2.153 > 1.96$, con este resultado se afirma que el valor Z del cálculo se está fuera de la zona de aceptación, eso quiere decir llega a plasmarse en una región crítica debido a que recae, por lo que la H_0 es rechazada.

c.4. Diagrama de Dispersión



Interpretación

De acuerdo a lo plasmado en el gráfico de dispersión c.4, se puede observar una densidad visual, de esta manera se asegura una existencia alta entre la relación de la V1 y la dimensión rentabilidad económica.

V. DISCUSIÓN

En la presente investigación, Vega (2018) menciona que la gestión financiera ayuda a disponer de los recursos de los cuales posee una empresa y así de esa manera poder alcanzar objetivos propuestos a una visión a futuro (p.9). Es por ello que se trató de saber sobre la existencia de una buena gestión financiera en la empresa Geomart E.I.R.L. a través de encuestas dadas por la misma parte administrativa.

Así mismo Fajardo & Soto (2017) nos dice que gestión está basado en un conjunto de acciones con la única finalidad de llevar una buena administración en una empresa, a través de sus propósitos que han tenido planteado, volviéndolos así realidad, por ende la gestión financiera se involucra en las decisiones las cuales son tomadas dentro de la empresa asignando a un gestor encargado de llevar correctamente el control financieramente y así maximizar tanto los recursos financieros como la toma de decisiones que permitan en un futuro ver una toma y mejora dentro de ello. (p.29).

Según el objetivo general, determinar la relación de la gestión financiera y rentabilidad en la empresa constructora GEOMART E.I.R.L., Nuevo Chimbote-2022, los resultados obtenidos en la tabla 7 se pudo apreciar la estadística de frecuencia de la variable V1 mediante una aplicación de encuesta en base a la muestra de estudio que se dio como resultado que el 20% manifestó una existencia baja de conocimientos en cuanto a la gestión financiera , el 20% una existencia medio y el 60% una existencia alta. Por consecuencia en la tabla 10 se pudo apreciar la estadística de la frecuencia de la variable rentabilidad mediante una aplicación de encuesta en base a la muestra de estudio que se dio como resultado que el 0% no manifestó una existencia baja de conocimientos en cuanto a la rentabilidad, el 20% una existencia medio y el 80% una existencia alta.

En cuanto a la correlación Pearson se obtuvo 0.908 con un nivel de significancia de 0.05 (0.000), así se obtuvo dos aspectos importantes que fueron la existencia de la relación entre las variables siendo positiva y significativa, datos que al realizar la comparación con lo encontrado por Urbina (2021) en su tesis titulada “gestión

financiera y rentabilidad en la financiera Proempresa S.A. en el periodo 2020 “ quién concluyó que si existe una relación directa las dos variables, con dichos resultados se afirmó que la relación una de la otra entre variables influyeron de manera positiva para el buen manejo de las inversión que se tuvo en la empresa, además Gonzales (2023) hizo referencia a la V1 como una manera de planificación, organización, dirección y administración de los objetivos para una estabilidad financiera así como Alfaro & Morales (2018) mencionaron que la rentabilidad se refiere al beneficio del dinero invertido en el mundo financiero.

Según el primer objetivo específico, determinar cómo se relaciona la V1 y la rentabilidad financiera en la empresa constructora GEOMART E.I.R.L., Nuevo Chimbote – 2022, los resultados obtenidos en la tabla 11 se apreció la estadística de frecuencia de la dimensión rentabilidad financiera mediante una aplicación de encuesta en base a la muestra de estudio que se dio como resultado que el 0.0% manifestó una existencia baja de conocimientos en cuanto a la dimensión rentabilidad financiera , el 40% una existencia medio y el 60% una existencia alta. En cuanto a la correlación Pearson se obtuvo 0.845 con un nivel de significancia de 0.05 (0.003), así se obtuvo dos aspectos importantes que fueron la existencia de la relación entre la variable gestión financiera y la dimensión rentabilidad financiera, datos que fueron comparados con Gutiérrez & Vásquez (2022) en su tesis titulada “Gestión financiera y su incidencia en la rentabilidad de la empresa Gupesa Contratistas Y Servicios Generales S.A.C., Chimbote, 2018 – 2021”, quién concluyó que la V1 si incide en la rentabilidad financiera teniendo efectos positivos en sus resultados financieros pero un ineficiente manejo, además UpSpain (2023) hizo referencia a la rentabilidad financiera como un beneficio a los fondos e inversiones realizadas en la empresa.

Según el segundo objetivo específico, determinar cómo se relaciona V1 y la rentabilidad económica en la empresa constructora GEOMART E.I.R.L., Nuevo Chimbote – 2022, los resultados obtenidos en la tabla 12 se apreció la estadística de frecuencia de la dimensión rentabilidad económica mediante una aplicación de encuesta en base a la muestra de estudio que se dio como resultado que el 0 % manifestó una existencia baja de conocimientos en cuanto a la dimensión rentabilidad económica , el 20% una existencia medio y el 80% una existencia alta.

En cuanto a la correlación Pearson se obtuvo 0.879 con un nivel de significancia de 0.05 (0.001), así se obtuvo dos aspectos importantes que fueron la existencia de la relación entre las variables gestión financiera y la dimensión rentabilidad económica, datos que fueron comparados con Michue (2022) en su tesis titulada “La gestión financiera y la rentabilidad en las empresas constructoras” en el año 2022”, quién concluyó que la V1 y la rentabilidad económica fue relevante teniendo un impacto negativo, ocasionando una disminución de rentabilidad en la empresa, además Santaella (2023) mencionó que la rentabilidad económica está orientada de manera global.

Así mismo se pudo encontrar en la tabla 12 el análisis de la ratio Return on Equity (ROE) mediante una comparación del año 2021 y 2022 donde se observó una diferencia de 46.33% el cual fue descendente ya que en el año 2022 se obtuvo menor rentabilidad con un porcentaje de 26.85% a comparación del año 2021 que se obtuvo una rentabilidad de 73.68%, ya que el Banco Bilbao Vizcaya Argentaria (2023) mencionó que este tipo de ratio fue utilizado para ver la rentabilidad de una empresa, lo cual se hizo en dicha tabla , donde se logró ver en qué año se tuvo la capacidad para generar mayor rentabilidad, siendo así un ratio más usado especialmente por analistas financieros.

Seguidamente en la tabla 13 se observó el análisis Return on investment (ROI) mediante una comparación de dos años en lo cual en el año 2021 y 2022 se observó una diferencia de 12.42, lo cual fue descendente ya que en el año 2022 se obtuvo menor rentabilidad con un resultado de 5.35 a comparación del año 2021 que se obtuvo una rentabilidad de 17.77 , ya que el blog Rd Station (2020) mencionó que este tipo de ratio fue utilizado para evaluar la ganancias o pérdidas que se tendrían en un determinado periodo y ver el rendimiento que se encontraba la empresa.

También se observó que en la tabla 14 se realizó el análisis de Return on Assets (ROA) mediante una comparación de dos años en lo cual en el año 2021 y 2022 se observó una diferencia de 8.68%, lo cual fue descendente ya que en el año 2022 se obtuvo menor rentabilidad con un resultado de 5.11% a comparación del año 2021 que se obtuvo una rentabilidad de 13.79% , ya que el Dobaño (2023) mencionó que este tipo de ratio fue utilizado para poder evidenciar la capacidad

que tiene una empresa en base a sus activos y rendimiento para generar beneficios y ganancias.

VI. CONCLUSIONES

1. Se determinó que la V1 en referencia a la empresa GEOMART EIRL, posee un nivel alto de entendimiento ya que llegaron a ser el 60% del total de los encuestados, si bien es cierto que la mayoría de los colaboradores pueden conocer del tema, no ponen en práctica los conocimientos obtenidos y a eso se le agrega también que los demás trabajadores tienen un nivel bajo lo cual no ayuda a la empresa, en cuanto a la variable independiente rentabilidad se encuentra en un nivel alto con el 80% de los encuestados los cuales manifiestan que si ponen en práctica en la variable ya mencionada dentro de la empresa, pero también agregan que se está lejos de una buena organización y dirección, la V1 se relaciona de manera positiva con la rentabilidad ya que el coeficiente correlacional llego a ser un 0.908. Por lo que la gestión financiera permite planificar, organizar, dirigir y administrar los recursos financieros de la empresa para lograr los objetivos financieros mediante las decisiones y planificaciones financieras permitiendo la ventaja o beneficio del recurso invertido en una empresa o negocio. La ganancia se puede presentar en la forma relativamente (en porcentajes) o absolutamente (en valores) convirtiendo los datos en planes de acción.
2. Se llegó a determinar que la dimensión rentabilidad financiera también se encuentra en un nivel alto con el 60% de los encuestado los cuales manifiestan que, si es puesta en práctica en la empresa, pero lejos de una buena organización y dirección, en el ámbito financiero no sé aplica la ratio ROE, la gestión financiera se relaciona de manera positiva con la rentabilidad financiera ya que el coeficiente correlacional llego a ser un 0.845. Por lo que la V1 se encarga de organizar y dirigir ayuda a que la rentabilidad financiera pueda obtener un beneficio alto de los fondos propios de las inversiones que posee una empresa u organización.
3. Se llegó a determinar que la dimensión rentabilidad económica en un nivel mayor con el 80% de los encuestado los cuales manifiestan que

conocen del tema mas no ponen en práctica las ratios ROI Y ROA los cuales son indicadores de dicha dimensión, esta dimensión con la gestión financiera se relaciona de manera positiva ya que el coeficiente correlacional llego a ser un 0.879. Por lo que la gestión financiera logra los objetivos mediante una buena organización y dirección. La rentabilidad económica está centrado a nivel global esto quiere decir que llega a ser un indicador el cual da a conocer las ganancias que una empresa obtiene de sus inversiones.

VII. RECOMENDACIONES

Según las observaciones mediante los resultados obtenidos en dicho trabajo de investigación se recomienda a la empresa Geomart E.I.R.L. realizar capacitaciones en base a la V1 y V2 cada un determinado periodo para que ayude al crecimiento y desempeño profesional de sus colaboradores, a fin de tener un buen rendimiento dentro de la empresa de manera organizacional y direccional.

Seguidamente, de manera se sugiere realizar la ratio ROE periódicamente para así poder obtener la rentabilidad financiera que obtiene anualmente y ver el comparativo de un año tras otro, es decir, si va en aumento o no. De esta manera ver opciones de mejorar el aspecto financiero de la empresa, también, en cuanto a la rentabilidad económica se deben aplicar ratios como ROA Y ROI ya que se logrará ver si ha obtenido una buena rentabilidad sobre activos y retorno de la inversión en la empresa, añadiendo que no solo los colaboradores de la parte contable deben tener conocimiento y aprendizaje de ello, sino la parte también poner en a las otras áreas con similitud a dicha área.

Por el aspecto metodológico, se recomienda que se hagan proyectos de gestión financiera para que la empresa pueda encontrar su nivel de organización y dirección, y de la misma manera también sean rentables, evidenciando así comparaciones de diferentes periodos, así también buscar correlación entre otras variables que tengan vinculo directamente con la rentabilidad y que así puedan ayudar a la mejora de la empresa.

Para finalizar, en el aspecto académico, a la Universidad Cesar Vallejo se le sugiere que se sigan dando apoyo para la elaboración de los diferentes trabajos de investigación, ayudar a la mejora y a encontrar los diversos problemas que presentan las empresas y organizaciones, en este sentido mencionaremos a las finanzas en donde se puede implementar en las valorizaciones de la empresa, y así poder generar mayor rentabilidad.

REFERENCIAS

- Admin. (2020). Justificación de la investigación – Características, tipos y ejemplos. TiposInvestigacion.com. <https://tiposinvestigacion.com/justificacion-investigacion/>
- Alberca, A. (2020). Contrastes de hipótesis | Aprende con Alf. Aprende con Alf. <https://aprendeconalf.es/docencia/estadistica/manual/contrastes/>
- Alfaro, F. & Morales, E. (2018). Análisis de la generación de valor para incrementar la rentabilidad en la empresa INTECH S.A.S. Repositorio Universidad Libre. <https://repository.unilibre.edu.co/bitstream/handle/10901/15923/TRABAJO%20FINAL%20ANALISIS%20DE%20RENTABILIDAD%20INTECH%20SA%20S.pdf?sequence=1&isAllowed=y>
- Arteaga, G. (2022). La unidad de análisis explicada (con ejemplos). Recuperado de: <https://www.testsiteforme.com/unidad-de-analisis/>
- Banco Bilbao Vizcaya Argentaria (2023) Análisis financiero: ¿Qué es el ROE? Recuperado de: <https://www.bbva.com/es/que-es-el-roe/>
- Berrio, J. (2022). Gestión financiera y su incidencia en la liquidez de las empresas de diseño y construcción en el municipio de Maicao, Guajira. (Grado para magister, Universidad de la Guajira). <https://docplayer.es/234399905-Gestion-financiera-y-su-incidencia-en-la-liquidez-de-las-empresas-de-diseno-y-construccion-en-el-municipio-de-maicao-la-guajira.html>
- Cabrera, C; Puentes, M. & Cerezo, G. (2017). La gestión financiera aplicada a las organizaciones. [file:///C:/Users/User/Downloads/Dialnet-LaGestionFinancieraAplicadaALasOrganizaciones-6174482%20\(10\).pdf](file:///C:/Users/User/Downloads/Dialnet-LaGestionFinancieraAplicadaALasOrganizaciones-6174482%20(10).pdf)
- Contreras, E. (2022) Decisiones De Inversión, Financiamiento Y Distribución. <https://www.institutopaccelly.edu.pe/decisiones-de-financiamiento-inversion-y-distribucion/>

- De Souza, I. (2021). Aprende ahora cómo organizar los recursos financieros de una empresa. Rock Content - ES. <https://rockcontent.com/es/blog/recursos-financieros-de-una-empresa/>
- Dobaño, R. (2023). ROA Y ROE: qué son y cómo calcularlos. Quipu. <https://getquipu.com/blog/que-es-el-roa-y-el-roe/>.
- Eclass. (2022). Decisiones financieras: ¿Qué son y cómo tomarlas?. Eclass. <https://blog.eclass.com/finanzas-en-simple-maneja-las-claves-de-la-informacion-contable-y-financiera>
- Editorial Etecé (2023). Confiabilidad. <https://concepto.de/confiabilidad/>
- Fajardo, M. & Soto, C. (2017). Gestión Financiera Empresarial. Universidad técnica de Machala. <http://repositorio.utmachala.edu.ec/bitstream/48000/14354/1/Cap.2%20Fundamentos%20de%20la%20gesti%C3%B3n%20financiera.pdf>
- González, I. (2023). ¿Qué es la gestión financiera? - Corposuite | Consultoría del ERP en la nube Oracle NetSuite México. Corposuite | Consultoría del ERP en la nube Oracle NetSuite México. <https://corposuite.com.mx/2023/02/16/7-claves-para-mejorar-tu-gestion-financiera/#:~:text=La%20importancia%20de%20la%20gesti%C3%B3n%20financiera&text=Permite%20a%20las%20organizaciones%20planificar,un%20flujo%20de%20efectivo%20adecuado>
- Guevara et al (2020). Metodologías de investigación educativa (descriptivas, experimentales, participativas, y de investigación-acción). <file:///C:/Users/USER/Downloads/Dialnet-MetodologiasDeInvestigacionEducativaDescriptivasEx-7591592.pdf>
- Gutierrez, A. & Vasquez, Y. (2022). Gestión financiera y su incidencia en la rentabilidad de la empresa GUPESA CONTRATISTAS Y SERVICIOS GENERALES S.A.C., Chimbote, 2018 – 2021 (Tesis para título, Universidad Cesar Vallejo). Repositorio de la Universidad Cesar Vallejo. <https://repositorio.ucv.edu.pe/bitstream/handle/20.500.12692/114589/Gut%20Gest%20Financiera%20y%20su%20incidencia%20en%20la%20rentabilidad%20de%20la%20empresa%20GUPESA%20CONTRATISTAS%20Y%20SERVICIOS%20GENERALES%20S.A.C.%20Chimbote%202018%20-%202021.pdf>

[c3%a1squez HYG-SD.pdf?sequence=1&isAllowed=y](#)

Hernandez, S. & Duana, D. (2020). Técnicas e instrumentos de recolección de datos. <file:///C:/Users/USER/Downloads/6019-Manuscrito-35678-1-10-20201120.pdf>

Hernando, A. (2020). Resultados, discusión y conclusiones: juntos, pero no revueltos. Escuela de revisores. <https://www.escueladerevisores.com/2020/07/29/resultados-discusion-y-conclusiones-juntos-pero-no-revueltos/>

Lachuma (2022). Gestión Financiera y su relación en la rentabilidad de la empresa transformaciones multiples. <http://190.119.244.198/bitstream/handle/upa/2516/1.TESIS%20FINAL-%20LACHUMA%202022.pdf?sequence=1&isAllowed>

Lecca, B. (2021). Gestión financiera y su incidencia en los resultados económicos de la empresa Veg Inversiones S.R.L, Chimbote 2020 (Tesis para obtener el título profesional de: Contador Público, Universidad Cesar Vallejo). Repositorio de la Universidad Cesar Vallejo: <https://repositorio.ucv.edu.pe/handle/20.500.12692/83481>

Martinez, A. ; Edilson, M. & Velasquez, O. (2022). Evaluación de las decisiones financieras operacionales que generan flujo de caja en las MIPYMES. <https://rio.upo.es/xmlui/bitstream/handle/10433/15755/5524-Texto%20del%20art%C3%ADculo-28935-1-10-20220826.pdf?sequence=1&isAllowed=y>

Méndez, D. (2022). ¿Qué es una estrategia de inversión? y cómo construir su cartera rentable con él. <https://www.ceupe.com/blog/estrategia-de-inversion.html#:~:text=Una%20estrategia%20de%20inversi%C3%B3n%20es,las%20caracter%C3%ADsticas%20personales%20del%20inversor.>

- Michue, k. (2022). “La gestión financiera y la rentabilidad en las empresas constructoras”. [Tesis para optar el título de contador público, Universidad Nacional del Callao]. Repositorio de la Universidad Nacional del Callao. <http://repositorio.unac.edu.pe/bitstream/handle/20.500.12952/7316/FCC%20TESIS%20MICHUE%20SACSARA%202022.pdf?sequence=1&isAllowed=y>
- Molina M. & Ochoa C. (2018). Estadística. Tipos de variables. Escalas de medida. Evidencias en pediatría. https://evidenciasenpediatria.es/files/41-13363-RUTA/Fundamentos_29.pdf
- Muguira, A. (2023). ¿Qué es la investigación descriptiva? QuestionPro. <https://www.questionpro.com/blog/es/investigacion-descriptiva/>
- Nava. L. (2017). Análisis documental de las revistas independientes en la colección hemerográfica de la Biblioteca "Dr. Luis Mario Schneider" de la Universidad Autónoma del Estado de México. <http://ri.uaemex.mx/bitstream/handle/20.500.11799/67072/TESIS%20COMPLETA-split-merge.pdf?sequence=3>
- Qualtrics. (2023). Investigación cuantitativa. Qualtrics. <https://www.qualtrics.com/es-la/gestion-de-la-experiencia/investigacion/investigacion-cuantitativa/?rid=ip&prevsite=es&newsite=es-la&geo=PE&geomatch=es-la>
- Ramos, K. & Velásquez, p. (2022). “Costos de servicio y rentabilidad en la empresa de Transportes KDT E.I.R.L., Distrito de Nuevo Chimbote – 2021”. [Tesis para optar el título de contador público, Universidad Cesar Vallejo]. Repositorio de la Universidad Cesar Vallejo. https://repositorio.ucv.edu.pe/bitstream/handle/20.500.12692/96163/Ramos_MKM-Vel%c3%a1squez_PPC-SD.pdf?sequence=4&isAllowed=y
- Rivas, R. (s. f.). Enfoque cuantitativo. prezi.com. <https://lpderecho.pe/cuando-utilizar-el-enfoque-cuantitativo-o-cualitativo-en-una-investigacion-juridica/>
- Rd station (2020). ROI – Retorno de la Inversión: fórmula, herramientas y paso a paso. Blog. <https://www.rdstation.com/blog/es/roi/>

- Rus, E. (2020). Investigación correlacional. <https://economipedia.com/definiciones/investigacion-correlacional.html>
- Sánchez, H.; Reyes, C. & Mejía, K. (2019). Manual de términos en investigación, científica, tecnológica y humanística. Universidad Ricardo Palma. <https://www.urp.edu.pe/pdf/id/13350/n/libro-manual-de-terminos-en-investigacion.pdf>
- Santaella, J. (2023). Rentabilidad económica: ¿Cómo calcularla y por qué es tan importante?. Economía3. Repositorio institucional de Universidad Cesar Vallejo: <https://economia3.com/rentabilidad-economica/>
- Santander (2022). ¿Por qué es importante una buena gestión financiera y qué desafíos tiene de cara al futuro?. Santander/becas. <https://www.becas-santander.com/es/blog/gestion-financiera.html>
- Sumalave, W. (2020). Gestión Financiera Y Rentabilidad En Una Empresa Bajo Régimen General. Repositorio institucional de Universidad Cesar Vallejo: <http://repositorio.unac.edu.pe/bitstream/handle/20.500.12952/5344/SUMALAVE%20VELASQUEZ%20FCC%20MAESTRO%202020.pdf?sequence=1&isAllowed=y>
- Superintendencia de banca, seguros y afp(2022). Informe de Estabilidad del Sistema Financiero. https://www.sbs.gob.pe/Portals/0/jer/pub_InformeEstabilidad/InfEstFin_2022-1_v2.pdf
- Tafur, N. (2021). “Gestión financiera y la rentabilidad en la empresa Incatrucks S.A.C. en el distrito de Lurigancho - Lima – 2019”. [Tesis para optar el título de contador público, Universidad Peruana de las Américas]. Repositorio de la Universidad Peruana de las Américas. http://repositorio.ulasamericas.edu.pe/bitstream/handle/upa/1403/TAFUR_TESIS.pdf?sequence=1&isAllowed=y
- Tamayo, C y Silva, I. (s.f.). Técnicas e instrumentos de recolección de datos. <https://www.postgradoune.edu.pe/pdf/documentos-academicos/ciencias-de-la-educacion/23.pdf>

Tapia, G. (s. f.). Rentabilidad, utilidad y valor https://economicas.unsa.edu.ar/afinan/afe_1/material_de_estudio/material/Rentabilidad%20utilidad%20y%20valor.pdf

Tesis y Masters (2022). Te contamos cómo debe ser la justificación de un proyecto de investigación. Tesisymaster.mx. <https://tesisymasters.mx/como-hacer-la-justificacion-de-unatesis/#:~:text=%C2%BFQu%C3%A9%20es%20la%20justificaci%C3%B3n%20de,llevar%20adelante%20la%20investigaci%C3%B3n%20planteada>

Tiffin University. (2021). ¿Qué es la gestión financiera de una empresa?.Tiffin University. <https://global.tiffin.edu/noticias/gestion-financiera-empresa>

Toledo, N. (2020). Población y Muestra. CORE. <https://core.ac.uk/download/pdf/80531608.pdf>

Tovar, M. (2019). Financiamiento Y Rentabilidad En Las Empresas De Turismo en El Distrito De Ayacucho-2019. [Tesis para obtener el título profesional de: Contador Público, Universidad Privada los Andes]. Repositorio de la Universidad Privada los Andes. <https://repositorio.upla.edu.pe/bitstream/handle/20.500.12848/2172/T037-44071595-T.pdf?sequence=1&isAllowed=y>

UpSpain. (2023). Rentabilidad financiera (ROE). Qué es + fórmula para calcularla. Up Spain. <https://www.up-spain.com/blog/rentabilidad-financiera-roe/>

Urbina, S. (2021). “Gestión financiera y rentabilidad en la financiera Proempresa S.A. en el periodo 2020 “. [Tesis para optar el título de contador público, Universidad Peruana de Ciencias e Informática]. Repositorio de la Universidad Peruana de Ciencias e Informática. <https://repositorio.upci.edu.pe/bitstream/handle/upci/538/Tesis%20Final%20Presentado%20-%20SALLY%20URBINA%20MALLMA.pdf?sequence=1&isAllowed=y>

- Valle, A. (2020). La planificación financiera una herramienta clave para el logro de los objetivos empresariales. Universidad y Sociedad. <http://scielo.sld.cu/pdf/rus/v12n3/2218-3620-rus-12-03-160.pdf>
- Vásquez, M. (2017). Muestreo probabilístico y no probabilístico. <https://www.gestiopolis.com/wp-content/uploads/2017/02/muestreo-probabilistico-no-probabilistico-guadalupe.pdf>
- Vega, M. (2018). Gestión Financiera. (Bachiller en Contabilidad y Finanzas). <https://repositorio.upn.edu.pe/bitstream/handle/11537/23223/Vega%20Flores%2C%20Monica%20Rosmery.pdf?sequence=6&isAllowed=y>

ANEXOS

ANEXO 1: MATRIZ DE OPERACIONALIZACIÓN DE VARIABLES

VARIABLES DE ESTUDIO	DEFINICIÓN CONCEPTUAL	DEFINICIÓN OPERACIONAL	DIMENSIONES	INDICADORES	ESCALA DE MEDICIÓN
V1 Gestión Financiera	La gestión financiera se encarga de planificar, organizar, dirigir y administrar los recursos financieros de una empresa para lograr objetivos financieros establecidos. Una gestión financiera adecuada es fundamental para mantener la estabilidad financiera y lograr el éxito a largo plazo, teniendo en cuenta la decisión financiera y planificación financiera (Gonzales, 2023).	La variable gestión financiera se medirá a través de las dimensiones: decisión financiera y planificación financiera las cuales se medirán con un instrumento el cual será un cuestionario, aplicando la técnica de la encuesta con escala de Likert.	D1: Decisión financiera Estas decisiones (sobre inversiones, de financiamiento y operacionales) son importantes para la gestión económica porque se basan en decisiones sobre la asignación eficiente de recursos. Su objetivo es lograr un equilibrio entre los fondos propios y las deudas de la empresa Eclass (2022).	I1.1. Decisiones financieras sobre inversiones Eclass (2022) define estas decisiones como inversiones que se realizan para una empresa y en que se va a invertir. I1.2. Decisiones de financiamiento según Contreras (2022) define como la evaluación de fondos para obtener una estructura de capital, mediante ello se realizan decisiones centradas en una armonía tanto en los costos de financiación como rentabilidad que cuenta una empresa. I1.3. Decisiones financieras operacionales: Estas decisiones se convierten en un proceso complejo, empírico, despreocupado e improvisado para muchas empresas, siendo este un atenuante de la falta de sostenibilidad dentro del mercado y un amplio margen de fracaso.	Se va medir mediante la encuesta aplicando la Escala de Likert
			D2: Planificación financiera Según Valle (2020) se presenta como un mecanismo útil y eficaz para las empresas como al realizar una estrategia de inversión, ya que de esa manera optará por tener una buena proyección	I2.1. Posesión de estrategia de inversión Méndez (2022) menciona que una estrategia de inversión es un plan de compra y venta de valores basado en los objetivos, el momento y las características personales del inversor. Las inversiones a menudo se convierten en juegos gratuitos o copias ciegas, y los inversores experimentan un estrés enorme al reducir sus carteras.	

			<p>financiera, adaptándose a las necesidades y características para proporcionar beneficios duraderos en el tiempo a través de una buena organización financiera. (p. 161)</p>	<p>I2.2. Organización financiera Para De Souza (2021) la aplicación de recursos financieros eficientes y adecuados por parte de la empresa para sus propias actividades comerciales es fundamental para garantizar la viabilidad en el mercado. En tiempos de crisis económica e incertidumbre, saber organizar las finanzas de una empresa permite adaptarse para seguir creciendo y conseguir un buen beneficio.</p>	
				<p>I2.3. Tenencia de proyectos financieros: Dobaño (2023) un plan financiero es un documento que nos ayuda a fijar los objetivos financieros de la empresa ya que puede ser a corto, mediano o largo plazo, se puede decir también que los objetivos financieros, llegan a reflejar la situación financiera las necesidades de la empresa para así alcanzar esos objetivos.</p>	
V2 Rentabilidad	<p>Alfaro & Morales (2018) se describen como la eficiencia financiera y económica del trabajo realizado por la empresa. En el mundo financiero también se le conoce como dividendos recibidos del capital invertido en una empresa o negocio. La ganancia se puede presentar en la forma relativamente (en porcentajes) o absolutamente (en valores) (p. 12).</p>	<p>La variable rentabilidad se medirá a través de las dimensiones: rentabilidad financiera y rentabilidad económica las cuales se medirán con dos instrumentos los cuales serán un cuestionario y análisis documental, aplicando la técnica de la encuesta con escala de Likert, y estados</p>	<p>D1: Rentabilidad financiera UpSpain (2023) nos dice que se define como el beneficio obtenido de los fondos propios o de las inversiones realizadas los resultados se obtienen mediante ROE..</p> <p>D2 Rentabilidad económica En el blog de Santaella (2023) nos dice que la rentabilidad económica está más orientada a la dimensión global mostrando el beneficio que es capaz de generar la empresa, utilizando la ratio</p>	<p>I1.1. ROE Según el Banco Bilbao Vizcaya Argentaria (2023) nos dice que es el indicador más utilizado para poder ver la rentabilidad es el ROE ya que mediante ello se determina la capacidad que cuenta una empresa para obtener una buena rentabilidad.</p> <p>I2.1. ROA: Dobaño (2023) nos dice que ROA deriva su nombre del acrónimo inglés Return on Assets, que puede traducirse como retorno sobre activos o rentabilidad. Es una ratio de rentabilidad, así como su nombre lo indica; el cual muestra cuánto beneficio es capaz de generar una empresa en relación con los activos de su balance.</p> <p>I2.2. ROI:</p>	<p>Se va a medir mediante la encuesta aplicando la escala de Likert y Ficha de análisis documental.</p>

financieros de la
empresa

ROA en base a sus activos
y del ROI sobre su
capacidad que tiene la
empresa

Según el blog Rd Station (2020) se refiere:
Técnica o medida para poder evaluar y saber
cuánto de ganancia se ha obtenido durante cierto
período y así ver si la empresa va surge de
manera eficiente.

ANEXO 2: MATRIZ DE CONSISTENCIA.

Gestión financiera y rentabilidad en la empresa constructora GEOMART EIRL, Nuevo Chimbote – 2022

PROBLEMA	OBJETIVO	HIPÓTESIS	MARCO TEÓRICO	VARIABLE DIMENSIONES E INDICADORES	METODOLOGÍA
<p>Problema General:</p> <p>¿Como se relaciona la gestión financiera y rentabilidad en la empresa constructora GEOMART E.I.R.L., Nuevo Chimbote-2022?</p>	<p>Objetivo General:</p> <p>Determinar cómo se relaciona la gestión financiera y rentabilidad en la empresa constructora GEOMART E.I.R.L., Nuevo Chimbote-2022.</p>	<p>Hipótesis General:</p> <p>La gestión financiera se relaciona de manera positiva con la rentabilidad en la empresa constructora GEOMART E.I.R.L., Nuevo Chimbote – 2022</p>	<p>V1. Gestión financiera</p>	<p>V1 D1. Decisión Financiera I1.1. Decisiones financieras sobre inversiones I1.2. Decisiones de financiamiento I1.3. Decisiones financieras operacionales D2. Planificación financiera I2.1. Posesión de estrategia de inversión I2.1 Organización financiera I2.3 Tenencia de proyectos financieros</p>	<p>Método General: Científico Métodos Específicos: Descriptivo Tipo de Investigación. Aplicada Nivel de Investigación. Correlacional Diseño de Investigación. No experimental-Transversal – descriptivo Correlacional Población y muestra</p>
<p>Problemas Específicos</p> <p>¿Cómo se relaciona la gestión financiera y la rentabilidad financiera en la empresa constructora GEOMART E.I.R.L., Nuevo Chimbote - 2022? ¿Cómo se relaciona la gestión financiera y la rentabilidad económica en</p>	<p>Objetivos Específicos</p> <p>Determinar cómo se relaciona la gestión financiera y la rentabilidad financiera en la empresa constructora GEOMART E.I.R.L., Nuevo Chimbote – 2022. Determinar cómo se relaciona la gestión</p>	<p>Hipótesis Específicas</p> <p>La gestión financiera y la rentabilidad financiera se relaciona de manera positiva en la empresa constructora GEOMART E.I.R.L. Nuevo Chimbote – 2022. La gestión financiera y la rentabilidad económica se relaciona de manera positiva</p>	<p>V2 Rentabilidad</p>	<p>V2 D3. Rentabilidad Financiera I3.1. ROE D4. Rentabilidad económica I4.1. ROA I4.2. ROI</p>	<p>Muestra: 5 trabajadores de la empresa Geomart E.I.R.L y estados financieros Técnicas e instrumentos de recolección de datos Análisis documental Encuestas</p>

la empresa constructora GEOMART E.I.R.L., Nuevo Chimbote-2022?	financiera y la rentabilidad económica en la empresa constructora GEOMART E.I.R.L., Nuevo Chimbote – 2022.	en la empresa constructora GEOMART E.I.R.L., Nuevo Chimbote – 2022.
---	--	---

ANEXO 3: MATRIZ DE OPERACIONALIZACIÓN DEL INSTRUMENTO

Gestión financiera y rentabilidad en la empresa constructora GEOMART EIRL, Nuevo Chimbote – 2022

VARIABLE	DIMENSIONES	INDICADORES	ÍTEMS	RESPUESTA
V1 GESTIÓN FINANCIERA	D1.Decisión financiera	I1. 1 Decisiones financieras sobre inversiones	1. ¿Según su criterio, las decisiones financieras pueden afectar a las inversiones de la empresa?	Escala Likert. 1 Nunca 2 A veces 3 Siempre
			2. ¿Según su criterio, considera que la empresa está preparada para invertir a largo plazo?	
		I1. 2 Decisiones de financiamiento	3. ¿Según su criterio, las decisiones de financiamiento pueden aportar a la utilidad de la empresa?	
			4. ¿Según su criterio, las decisiones de financiamiento pueden garantizar la permanencia de la empresa en un sector?	
		I1. 3 Decisiones financieras operacionales	5. ¿Según su criterio, las decisiones financieras operativas aportan a la rentabilidad de la empresa?	
			6. ¿Según su criterio, las decisiones operativas tienen un impacto financiero de igual o mayor importancia que el impacto de las decisiones básicas de inversión en la empresa?	
	D2.Planificación financiera	I2.1 Posesión de estrategia de inversión	7. ¿Según su criterio, la posesión de estrategias de inversión influye en la planificación financiera?	
			8. ¿Según su criterio, la posesión de estrategias puede lograr minimizar las pérdidas de la empresa?	
		I2.2 Organización financiera	9. ¿Según su criterio, la organización financiera influye en la planificación financiera?	
			10. ¿Según su criterio, la organización financiera va de la mano con el conjunto de recursos financieros dentro de la empresa?	
			11. ¿Según su criterio, la tenencia de proyectos financieros garantiza una planificación financiera?	

		12.3 Tenencia de proyectos financieros	12. ¿Según su criterio, la tenencia de proyectos financieros logra alcanzar los objetivos planteados que tiene la empresa?	
--	--	--	--	--

VARIABLE	DIMENSIONES	INDICADORES	ÍTEMS	RESPUESTA
V2 RENTABILIDAD	D3. Rentabilidad financiera	I3. 1 ROA	¿Considera usted que el ratio (ROA) ayuda a comparar años anteriores en cuanto la rentabilidad Económica?	Escala Likert. 1 Nunca 2 A veces 3 Siempre
			¿Considera usted que con el ratio ROA se puede analizar la rentabilidad económica de la empresa?	
			¿Considera usted que el uso del ratio de ROA debe de aplicarse constantemente?	
	D4. Rentabilidad económica	I4. 1 ROE	¿Considera usted que el ratio (ROE) ayuda a comparar años anteriores en cuanto la rentabilidad financiera?	
			¿Considera usted que con la ratio ROE se puede analizar la rentabilidad financiera de la empresa?	
			¿Considera usted que el uso del ratio de ROE debe de aplicarse constantemente?	
		I4.2 ROI	¿Considera usted que es factible la aplicación de ratio de ROI en cuanto a la rentabilidad financiera de la empresa?	
			¿Considera usted el ratio ROI influye de manera positiva en la rentabilidad financiera?	
			¿Considera usted que el uso del ratio ROI debe de aplicarse constantemente?	

ANEXO 4: MATRIZ DE COHERENCIA DE CONCLUSIONES

CONCLUSIONES	PROBLEMA	OBJETIVO	HIPÓTESIS	RESULTADOS	MARCO TEORICO
<p>CG. Se llegó a determinar que la gestión financiera en referencia a la empresa GEOMART EIRL, posee un nivel alto de entendimiento ya que llegaron a ser el 60% del total de los encuestados, si bien es cierto que la mayoría de los colaboradores pueden conocer del tema, no ponen en práctica los conocimientos obtenidos y a eso se le agrega también que los demás trabajadores tienen un nivel bajo lo cual no ayuda a la empresa, en cuanto a la variable independiente rentabilidad se encuentra en un nivel alto con el 80% de los encuestados los cuales manifiestan que si ponen en práctica en la variable ya mencionada dentro de la empresa, pero también agregan que se está lejos de una buena organización y dirección, la gestión financiera se relaciona de manera positiva con la rentabilidad ya que el coeficiente correlacional llegó a ser un 0.908. Por lo que la gestión financiera permite planificar, organizar, dirigir y administrar los recursos financieros de la empresa para lograr los objetivos financieros mediante las decisiones y planificaciones financieras permitiendo la ventaja o beneficio del recurso invertido en una empresa o negocio. La ganancia se puede presentar en la forma relativamente (en porcentajes) o absolutamente (en valores) convirtiendo los datos en planes de acción.</p>	<p>PG. ¿Cómo se relaciona la gestión financiera y rentabilidad en la empresa constructora GEOMART E.I.R.L., Nuevo Chimbote-2022?</p>	<p>OG. Determinar cómo se relaciona la gestión financiera y rentabilidad en la empresa constructora GEOMART E.I.R.L., Nuevo Chimbote-2022</p>	<p>HG. La gestión financiera se relaciona de manera positiva con la rentabilidad en la empresa constructora GEOMART E.I.R.L., Nuevo Chimbote – 2022</p>	<p>Análisis cualitativo: se puede constatar que un 00.00% del total de la muestra evidencia un bajo grado del conocimiento de rentabilidad, mientras que un 20.00% indica un grado medio, y el 80% de los encuestados a un grado alto. Análisis inferencial general: p - valor igual a 0.000, valor con el cual indicaría el rechazo inmediato de la hipótesis nula (H0), así si aceptando rápidamente la hipótesis alternativa (H1), en donde se confirma que las dos variables las cuales son, gestión financiera y rentabilidad tienen una relación significativa, a las se cuales también se les aplicó instrumentos estadísticos. De la misma manera, observamos un coeficiente correlacional igual a (0.908) confirmando de esta manera dicha relación entre ambas variables.</p>	<p>DOV1. GESTIÓN FINANCIERA La gestión financiera es una parte importante de cualquier empresa o individuo. Se refiere a planificar, organizar, dirigir y administrar los recursos financieros de una organización o individuo para lograr objetivos financieros establecidos mediante las decisiones y planificaciones financieras. Una gestión financiera adecuada es fundamental para mantener la salud y la estabilidad financieras y lograr el éxito a largo plazo. (Gonzales, 2023). DOV2. RENTABILIDAD: Alfaro & Morales (2018) se describen como la eficiencia financiera y económica del trabajo realizado por la empresa. En el mundo financiero también se le conoce como dividendos recibidos del capital invertido en una empresa o negocio. La ganancia se puede presentar en la forma relativamente (en porcentajes) o absolutamente (en valores) (p. 12).</p>
<p>CE1. llegó a determinar que la dimensión rentabilidad financiera también se encuentra en un nivel alto con el 60% de los encuestados los cuales manifiestan que, si es puesta en práctica en la empresa, pero lejos de una buena organización y dirección, en el ámbito financiero no se aplica la ratio ROE, la gestión financiera se relaciona de manera positiva</p>	<p>PE1. ¿Cómo se relaciona la gestión financiera y la rentabilidad financiera en la empresa</p>	<p>OE1. Determinar cómo se relaciona la gestión financiera y la rentabilidad</p>	<p>HE1. la gestión financiera y la rentabilidad financiera se relaciona de manera</p>	<p>Análisis cualitativo: se puede constatar que un 0.00% del total de la muestra evidencia un grado bajo del conocimiento de decisión financiera, mientras que un 40.00% indica un grado medio, y el 60% de los encuestados a un grado alto. Análisis inferencial general:</p>	<p>DD1. RENTABILIDAD FINANCIERA UpSpain (2023) nos dice que se define como el beneficio obtenido de los fondos propios o de las inversiones realizadas los resultados se obtienen mediante ROE.</p>

<p>con la rentabilidad financiera ya que el coeficiente correlacional llego a ser un 0.845. Por lo que la gestión financiera se encarga de organizar y dirigir ayuda a que la rentabilidad financiera pueda obtener un beneficio alto de los fondos propios de las inversiones que posee una empresa u organización.</p>	<p>constructora GEOMART E.I.R.L., Nuevo Chimbote - 2022?</p>	<p>financiera en la empresa constructora GEOMART E.I.R.L., Nuevo Chimbote - 2022</p>	<p>positiva en la empresa constructora GEOMART E.I.R.L., Nuevo Chimbote - 2022</p>	<p>p - valor igual a 0.003, valor con el cual indicaría el rechazo inmediato de la hipótesis nula (H0), así si aceptando rápidamente la hipótesis alternativa (H1), en donde se confirma que la variable y dimensión las cuales son, gestión financiera y rentabilidad financiera tienen una relación significativa, a las se cuales también se les aplicó instrumentos estadísticos. También observamos un coeficiente correlacional igual a (0.845) probando la relación directa y alta entre la variable y dimensión.</p>	
<p>CE2. Se llegó a determinar que la dimensión rentabilidad económica en un nivel mayor con el 80% de los encuestado los cuales manifiestan que conocen del tema mas no ponen en práctica las ratios ROI Y ROA los cuales son indicadores de dicha dimensión, esta dimensión con la gestión financiera se relaciona de manera positiva ya que el coeficiente correlacional llego a ser un 0.879. Por lo que la gestión financiera logra los objetivos mediante una buena organización y dirección. La rentabilidad económica está centrado a nivel global esto quiere decir que llega a ser un indicador el cual da a conocer las ganancias que una empresa obtiene de sus inversiones.</p>	<p>PE2. ¿Cómo se relaciona la gestión financiera y la rentabilidad económica en la empresa constructora GEOMART E.I.R.L., Nuevo Chimbote- 2022?</p>	<p>OE2. Determinar cómo se relaciona la gestión financiera y la rentabilidad económica en la empresa constructora GEOMART E.I.R.L., Nuevo Chimbote - 2022.</p>	<p>HE2. La gestión financiera y la rentabilidad económica se relaciona de manera positiva en la empresa constructora GEOMART E.I.R.L., Nuevo Chimbote - 2022.</p>	<p>Análisis cualitativo: Podemos observar que un 00.00% del total de la muestra evidencia un grado bajo del conocimiento de Rentabilidad económica, mientras que un 20.00% indica un grado medio, y el 80% de los encuestados a un grado alto. Análisis inferencial general: p- valor igual a 0.001, valor con el cual indicaría el rechazo inmediato de la hipótesis nula (H0), así si aceptando rápidamente la hipótesis alternativa (H1), en donde se confirma que la variable y dimensión las cuales son, gestión financiera y rentabilidad económica tienen una relación significativa, a las se cuales también se les aplicó instrumentos estadísticos. De la misma manera, observamos un coeficiente correlacional igual a (0.879) confirmando de esta manera dicha relación entre variable y dimensión.</p>	<p>DD2. RENTABILIDAD ECONÓMICA Santaella (2023) menciona que la rentabilidad económica está más orientada a la dimensión global de la empresa que a la individual como es la rentabilidad financiera (ROI Y ROA). La rentabilidad financiera es una medida del beneficio obtenido por una organización durante un período de tiempo. Estos beneficios de la empresa deben conseguirse con el capital disponible en ese momento. Por tanto, la rentabilidad financiera se considera un indicador del buen gobierno de cualquier empresa.</p>

ANEXO 5: INSTRUMENTOS

UNIVERSIDAD CESAR VALLEJO
FACULTAD DE CIENCIAS EMPRESARIALES
ESCUELA PROFESIONAL DE CONTABILIDAD

CUESTIONARIO

Mediante el presente cuestionario, me presento ante Usted, a fin de que dé respuesta a las preguntas formuladas, esta información relevante servirá para el desarrollo de la tesis titulada: **Gestión financiera y rentabilidad en la empresa constructora GEOMART EIRL, Nuevo Chimbote-2022**, el que permitirá medir las variables de estudio y probar la hipótesis, por tal propósito acudo a Ud. Para que al pelando a su buen criterio de respuestas con toda honestidad; quedando agradecida (o) por su intervención.

Instrucciones: Por favor, lea cuidadosamente cada una de las preguntas, y marca una sola respuesta que considere la correcta

Nunca = 1

A veces = 2

Siempre = 3

Consentimiento Informado

Acepto participar voluntariamente en esta investigación, conducida por: Renzo Sabino Estrada Santos

He sido informado (a) de que la meta de este estudio es desarrollar un trabajo de investigación

Me han indicado también que tendré que responder las preguntas del cuestionario, lo cual tomará aproximadamente 15 minutos. Reconozco que la información que yo provea en el trabajo de esta investigación es estrictamente confidencial y no será usada para ningún otro propósito fuera de este estudio sin mi consentimiento. He sido informado de que puedo hacer preguntas sobre el proyecto en cualquier momento y que puedo retirarme del mismo cuando así lo decida, sin que esto acarree perjuicio alguno para mi persona.

Entiendo que una copia de esta ficha de consentimiento me será entregada, y que puedo pedir información sobre los resultados de este estudio cuando éste haya concluido.

Título del cuestionario: Gestión financiera

N°	Ítems	Criterios de valoración		
		Siempre	A veces	Nunca
		1	2	3
	Dimensión 2: Decisión financiera			
1	¿Según su criterio, las decisiones financieras pueden afectar a las inversiones de la empresa?			
2	¿Según su criterio, considera que la empresa está preparada para invertir a largo plazo?			
3	¿Según su criterio, las decisiones de financiamiento pueden aportar a la utilidad de la empresa?			
4	¿Según su criterio, las decisiones de financiamiento pueden garantizar la permanencia de la empresa en un sector?			
5	¿Según su criterio, las decisiones financieras operativas aportan a la rentabilidad de la empresa?			
6	¿Según su criterio, las decisiones operativas tienen un impacto financiero de igual o mayor importancia que el impacto de las decisiones básicas de inversión en la empresa?			
	Dimensión 2: planificación financiera			
7	¿Según su criterio, la posesión de estrategias de inversión influye en la planificación financiera?			
8	¿Según su criterio, la posesión de estrategias puede lograr minimizar las pérdidas de la empresa?			
9	¿Según su criterio, la organización financiera influye en la planificación financiera?			

10	¿Según su criterio, la organización financiera va de la mano con el conjunto de recursos financieros dentro de la empresa?			
11	¿Según su criterio, la tenencia de proyectos financieros garantiza una planificación financiera?			
12	¿Según su criterio, la tenencia de proyectos financieros logra alcanzar los objetivos planteados que tiene la empresa?			

UNIVERSIDAD CESAR VALLEJO
FACULTAD DE CIENCIAS EMPRESARIALES
ESCUELA PROFESIONAL DE CONTABILIDAD

CUESTIONARIO

Mediante el presente cuestionario, me presento ante Usted, a fin de que dé respuesta a las preguntas formuladas, esta información relevante servirá para el desarrollo de la tesis titulada: **Gestión financiera y rentabilidad en la empresa constructora GEOMART EIRL, Nuevo Chimbote-2022**, el que permitirá medir las variables de estudio y probar la hipótesis, por tal propósito acudo a Ud. Para que a pelando a su buen criterio de respuestas con toda honestidad; quedando agradecida (o) por su intervención.

Instrucciones: Por favor, lea cuidadosamente cada una de las preguntas, y marca una sola respuesta que considere la correcta

Nunca = 1
A veces = 2
Siempre = 3

Consentimiento Informado

Acepto participar voluntariamente en esta investigación, conducida por: Renzo Sabino Estrada Santos

He sido informado (a) de que la meta de este estudio es desarrollar un trabajo de investigación

Me han indicado también que tendré que responder las preguntas del cuestionario, lo cual tomará aproximadamente 15 minutos. Reconozco que la información que yo provea en el trabajo de esta investigación es estrictamente confidencial y no será usada para ningún otro propósito fuera de este estudio sin mi consentimiento. He sido informado de que puedo hacer preguntas sobre el proyecto en cualquier momento y que puedo retirarme del mismo cuando así lo decida, sin que esto acarree perjuicio alguno para mi persona.

Entiendo que una copia de esta ficha de consentimiento me será entregada, y que puedo pedir información sobre los resultados de este estudio cuando éste haya concluido.

Título del cuestionario: Rentabilidad

N°	Ítems	Criterios de valoración		
		Siempre	A veces	Nunca
		1	2	3
Rentabilidad Financiera				
1	¿Considera usted que el ratio (ROA) ayuda a comparar años anteriores en cuanto la rentabilidad Económica?			
2	¿Considera usted que con el ratio ROA se puede analizar la rentabilidad económica de la empresa?			
3	¿Considera usted que el uso del ratio de ROA debe de aplicarse constantemente?			
Rentabilidad económica				
4	¿Considera usted que el ratio (ROE) ayuda a comparar años anteriores en cuanto la rentabilidad financiera?			
5	¿Considera usted que con la ratio ROE se puede analizar la rentabilidad financiera de la empresa?			
6	¿Considera usted que el uso del ratio de ROE debe de aplicarse constantemente?			
7	¿Considera usted que es factible la aplicación de ratio de ROI en cuanto a la rentabilidad financiera de la empresa?			
8	¿Considera usted el ratio ROI influye de manera positiva en la rentabilidad financiera?			
9	¿Considera usted que el uso del ratio ROI debe de aplicarse constantemente?			

ANEXO 6: VALIDACIÓN DE JUICIO DE EXPERTOS N° 1

CUESTIONARIO PARA EVALUAR LA GESTIÓN FINANCIERA								
N°	DIMENSIONES / ítems	Pertinencia ¹		Relevancia ²		Claridad ³		Observaciones
	Dimensión 1 : Dimensión métodos	SI	NO	SI	NO	SI	NO	
1	¿Según su criterio, las decisiones financieras pueden afectar a las inversiones de la empresa?	X		X		X		
2	¿Según su criterio, considera que la empresa está preparada para invertir a largo plazo?	X		X		X		
3	¿Según su criterio, las decisiones de financiamiento pueden aportar a la utilidad de la empresa?	X		X		X		
4	¿Según su criterio, las decisiones de financiamiento pueden garantizar la permanencia de la empresa en un sector?	X		X		X		
5	¿Según su criterio, las decisiones financieras operativas aportan a la rentabilidad de la empresa?	X		X		X		
6	¿Según su criterio, las decisiones operativas tienen un impacto financiero de igual o mayor importancia que el impacto de las decisiones básicas de inversión en la empresa?	X		X		X		
	Dimensión 2: planificación financiera							
7	¿Según su criterio, la posesión de estrategias de inversión influye en la planificación financiera?	X		X		X		
8	¿Según su criterio, la posesión de estrategias puede lograr minimizar las pérdidas de la empresa?	X		X		X		
9	¿Según su criterio, la organización financiera influye en la planificación financiera?	X		X		X		

10	¿Según su criterio, la organización financiera va de la mano con el conjunto de recursos financieros dentro de la empresa?	X		X		X		
11	¿Según su criterio, la tenencia de proyectos financieros garantiza una planificación financiera?	X		X		X		
12	¿Según su criterio, la tenencia de proyectos financieros logra alcanzar los objetivos planteados que tiene la empresa?	X		X		X		

CUESTIONARIO PARA EVALUAR LA RENTABILIDAD

N°	DIMENSIONES / ítems	Pertinencia ¹		Relevancia ²		Claridad ³		Observaciones
		SI	NO	SI	NO	SI	NO	
	Rentabilidad Financiera							
1	¿Considera usted que el ratio (ROA) ayuda a comparar años anteriores en cuanto la rentabilidad Económica?	X		X		X		
2	¿Considera usted que con el ratio ROA se puede analizar la rentabilidad económica de la empresa?	X		X		X		
3	¿Considera usted que el uso del ratio de ROA debe de aplicarse constantemente?	X		X		X		
	Rentabilidad económica							
4	¿Considera usted que el ratio (ROE) ayuda a comparar años anteriores en cuanto la rentabilidad financiera?	X		X		X		
5	¿Considera usted que con la ratio ROE se puede analizar la rentabilidad financiera de la empresa?	X		X		X		
6	¿Considera usted que el uso del ratio de ROE debe de aplicarse constantemente?	X		X		X		
7	¿Considera usted que es factible la aplicación de ratio de ROI en cuanto a la rentabilidad financiera de la empresa?	X		X		X		
8	¿Considera usted el ratio ROI influye de manera positiva en la rentabilidad financiera?	X		X		X		
9	¿Considera usted que el uso del ratio ROI debe de aplicarse constantemente?	X		X		X		

Observaciones (precisar si hay suficiencia): Cuestionario aprobado para su aplicación

Opinión de aplicabilidad: **Aplicable [x]** **Aplicable después de corregir []** **No aplicable []**

Apellidos y nombres del juez validador. Mgtr. Goicochea Maqui Armando ORCID: <https://orcid.org/0000-0001-8976-8670>

Especialidad del validador: Contador, Recursos Humanos


¹**Pertinencia:** El ítem corresponde al concepto teórico formulado.

²**Relevancia:** El ítem es apropiado para representar al componente o dimensión específica del constructo

³**Claridad:** Se entiende sin dificultad alguna el enunciado del ítem, es conciso, exacto y directo

Nota: Suficiencia, se dice suficiencia cuando los ítems planteados son suficientes para medir la dimensión

19 de Junio del 2023



CPC Armando J. Goicochea Maqui
MATRICULA 06-2017

Firma del Experto Informante

ORCID <https://orcid.org/0000-0001-8976-8670>

VALIDACIÓN DE JUICIO DE EXPERTOS N° 3

CUESTIONARIO PARA EVALUAR LA GESTIÓN FINANCIERA								
N°	DIMENSIONES / ítems	Pertinencia ¹		Relevancia ²		Claridad ³		Observaciones
	Dimensión 1 : Dimensión métodos	SI	NO	SI	NO	SI	NO	
1	¿Según su criterio, las decisiones financieras pueden afectar a las inversiones de la empresa?	x		x		x		
2	¿Según su criterio, considera que la empresa está preparada para invertir a largo plazo?	x		x		x		
3	¿Según su criterio, las decisiones de financiamiento pueden aportar a la utilidad de la empresa?	x		x		x		
4	¿Según su criterio, las decisiones de financiamiento pueden garantizar la permanencia de la empresa en un sector?	x		x		x		
5	¿Según su criterio, las decisiones financieras operativas aportan a la rentabilidad de la empresa?	x		x		x		
6	¿Según su criterio, las decisiones operativas tienen un impacto financiero de igual o mayor importancia que el impacto de las decisiones básicas de inversión en la empresa?	x		x		x		
	Dimensión 2: planificación financiera							
7	¿Según su criterio, la posesión de estrategias de inversión influye en la planificación financiera?	x		x		x		
8	¿Según su criterio, la posesión de estrategias puede lograr minimizar las pérdidas de la empresa?	x		x		x		
9	¿Según su criterio, la organización financiera influye en la planificación financiera?	x		x		x		

10	¿Según su criterio, la organización financiera va de la mano con el conjunto de recursos financieros dentro de la empresa?	X		X		X		
11	¿Según su criterio, la tenencia de proyectos financieros garantiza una planificación financiera?	X		X		X		
12	¿Según su criterio, la tenencia de proyectos financieros logra alcanzar los objetivos planteados que tiene la empresa?	X		X		X		

CUESTIONARIO PARA EVALUAR LA RENTABILIDAD

N°	DIMENSIONES / ítems	Pertinencia ¹		Relevancia ²		Claridad ³		Observaciones
		SI	NO	SI	NO	SI	NO	
	Rentabilidad Financiera							
1	¿Considera usted que el ratio (ROA) ayuda a comparar años anteriores en cuanto la rentabilidad Económica?	X		X		X		
2	¿Considera usted que con el ratio ROA se puede analizar la rentabilidad económica de la empresa?	X		X		X		
3	¿Considera usted que el uso del ratio de ROA debe de aplicarse constantemente?	X		X		X		
	Rentabilidad económica							
4	¿Considera usted que el ratio (ROE) ayuda a comparar años anteriores en cuanto la rentabilidad financiera?	X		X		X		
5	¿Considera usted que con la ratio ROE se puede analizar la rentabilidad financiera de la empresa?	X		X		X		
6	¿Considera usted que el uso del ratio de ROE debe de aplicarse constantemente?	X		X		X		
7	¿Considera usted que es factible la aplicación de ratio de ROI en cuanto a la rentabilidad financiera de la empresa?	X		X		X		
8	¿Considera usted el ratio ROI influye de manera positiva en la rentabilidad financiera?	X		X		X		
9	¿Considera usted que el uso del ratio ROI debe de aplicarse constantemente?	X		X		X		

Observaciones (precisar si hay suficiencia): Cuestionario aprobado para su aplicación

Opinión de aplicabilidad: **Aplicable [x]** **Aplicable después de corregir []** **No aplicable []**

Apellidos y nombres del juez validador. Mgtr. Espejo Chacón, Luis Fernando ORCID: <https://orcid.org/0000-0003-3776-2490>

Especialidad del validador: Doctor en Contabilidad y Finanzas.


¹**Pertinencia:** El ítem corresponde al concepto teórico formulado.

²**Relevancia:** El ítem es apropiado para representar al componente o dimensión específica del constructo

³**Claridad:** Se entiende sin dificultad alguna el enunciado del ítem, es conciso, exacto y directo

Nota: Suficiencia, se dice suficiencia cuando los ítems planteados son suficientes para medir la dimensión

19 de Junio del 2023



Dr. CPCC, Luis F. Espejo Chacón
MATRÍCULA N° 06-882

Firma del Experto Informante
ORCID 0000-0003-3776-2490

VALIDACIÓN DE JUICIO DE EXPERTOS N° 2

CUESTIONARIO PARA EVALUAR LA GESTIÓN FINANCIERA								
N°	DIMENSIONES / ítems	Pertinencia ¹		Relevancia ²		Claridad ³		Observaciones
	Dimensión 1 : Dimensión métodos	SI	NO	SI	NO	SI	NO	
1	¿Según su criterio, las decisiones financieras pueden afectar a las inversiones de la empresa?	x		x		x		
2	¿Según su criterio, considera que la empresa está preparada para invertir a largo plazo?	x		x		x		
3	¿Según su criterio, las decisiones de financiamiento pueden aportar a la utilidad de la empresa?	x		x		x		
4	¿Según su criterio, las decisiones de financiamiento pueden garantizar la permanencia de la empresa en un sector?	x		x		x		
5	¿Según su criterio, las decisiones financieras operativas aportan a la rentabilidad de la empresa?	x		x		x		
6	¿Según su criterio, las decisiones operativas tienen un impacto financiero de igual o mayor importancia que el impacto de las decisiones básicas de inversión en la empresa?	x		x		x		
	Dimensión 2: planificación financiera							
7	¿Según su criterio, la posesión de estrategias de inversión influye en la planificación financiera?	x		x		x		
8	¿Según su criterio, la posesión de estrategias puede lograr minimizar las pérdidas de la empresa?	x		x		x		
9	¿Según su criterio, la organización financiera influye en la planificación financiera?	x		x		x		

10	¿Según su criterio, la organización financiera va de la mano con el conjunto de recursos financieros dentro de la empresa?	X		X		X		
11	¿Según su criterio, la tenencia de proyectos financieros garantiza una planificación financiera?	X		X		X		
12	¿Según su criterio, la tenencia de proyectos financieros logra alcanzar los objetivos planteados que tiene la empresa?	X		X		X		

CUESTIONARIO PARA EVALUAR LA RENTABILIDAD

N°	DIMENSIONES / ítems	Pertinencia ¹		Relevancia ²		Claridad ³		Observaciones
		SI	NO	SI	NO	SI	NO	
	Rentabilidad Financiera							
1	¿Considera usted que el ratio (ROA) ayuda a comparar años anteriores en cuanto la rentabilidad Económica?	X		X		X		
2	¿Considera usted que con el ratio ROA se puede analizar la rentabilidad económica de la empresa?	X		X		X		
3	¿Considera usted que el uso del ratio de ROA debe de aplicarse constantemente?	X		X		X		
	Rentabilidad económica							
4	¿Considera usted que el ratio (ROE) ayuda a comparar años anteriores en cuanto la rentabilidad financiera?	X		X		X		
5	¿Considera usted que con la ratio ROE se puede analizar la rentabilidad financiera de la empresa?	X		X		X		
6	¿Considera usted que el uso del ratio de ROE debe de aplicarse constantemente?	X		X		X		
7	¿Considera usted que es factible la aplicación de ratio de ROI en cuanto a la rentabilidad financiera de la empresa?	X		X		X		
8	¿Considera usted el ratio ROI influye de manera positiva en la rentabilidad financiera?	X		X		X		
9	¿Considera usted que el uso del ratio ROI debe de aplicarse constantemente?	X		X		X		

Observaciones (precisar si hay suficiencia): Cuestionario aprobado para su aplicación

Opinión de aplicabilidad: **Aplicable [x]** **Aplicable después de corregir []** **No aplicable []**

Apellidos y nombres del juez validador PEREZ DE LA CRUZ NELLY MARIA ORCID: <https://orcid.org/0000-0001-6758-6980>
Especialidad del validador: Doctora en Finanzas.

¹**Pertinencia:** El ítem corresponde al concepto teórico formulado.

²**Relevancia:** El ítem es apropiado para representar al componente o dimensión específica del constructo

³**Claridad:** Se entiende sin dificultad alguna el enunciado del ítem, es conciso, exacto y directo

Nota: Suficiencia, se dice suficiencia cuando los ítems planteados son suficientes para medir la dimensión

19 de Junio del 2023



Firma del Experto Informante
ORCID 0000-0001- 6758-6980

ANEXO 7: DATA ESTADÍSTICA

Gestión financiera y rentabilidad en la empresa constructora GEOMART EIRL, Nuevo Chimbote-2022

N°	Gestión Financiera												Rentabilidad								
	Planificación						Organización						R. financiera			R. económica					
	P1	P2	P3	P4	P5	P6	P7	P8	P9	P10	P11	P12	P1	P2	P3	P4	P5	P6	P7	P8	P9
1	3	3	2	3	3	2	3	2	3	3	3	3	3	3	3	3	3	2	3	3	3
2	3	2	3	2	3	3	2	3	3	2	2	2	3	3	3	3	3	3	3	3	3
3	2	1	2	1	2	2	3	1	3	2	1	1	3	3	3	3	3	3	3	3	3
4	3	2	3	3	2	3	2	2	3	2	2	2	2	1	3	2	1	3	2	3	2
5	2	3	3	3	3	2	2	3	2	3	3	3	3	3	2	3	3	3	3	3	2

ANEXO 8: AUTORIZACIÓN PARA LA REALIZACIÓN DE LA INVESTIGACIÓN



GEOMART E.I.R.L.

CARTA DE AUTORIZACIÓN

Yo, Silva Ramos Tatiana Sumiko identificada con DNI N° 70565326, siendo Gerente General actual de la empresa Geomart E.I.R.L.

AUTORIZA

A la Srta. Ancajima Maza, Teresa del Pilar identificada con DNI N° 72942435 y la Srta. Valverde Marrufo, Sandra Elizabeth identificada con DNI N° 73529811, ambas de la Universidad Cesar Vallejo de la Escuela Profesional de Contabilidad para:

- Utilice información de la empresa para fines académicos.
- Realice la publicación de tesis con resultados obtenidos de la empresa.
- Visualice los estados financieros y datos privados en la empresa.

Con el fin de desarrollar una investigación relacionada a: La Gestión Financiera y rentabilidad en la empresa Geomart E.I.R.L.-2022, para optar el título de Contador Público ante la Universidad César Vallejo.

Chimbote, 04 de abril del 2023

Atentamente,


GEOMART E.I.R.L.
TATIANA SUMIKO SILVA RAMOS
GERENTE
DNI N° 70565326

ANEXO 9 AUTORIZACIÓN PARA LA APLICACIÓN DEL INSTRUMENTO



GEOMART E.I.R.L.

AUTORIZACIÓN PARA LA APLICACIÓN DE LOS INSTRUMENTOS

Yo, Silva Ramos Tatiana Sumiko identificada con DNI N° 70565326, siendo Gerente General actual de la empresa Geomart E.I.R.L.

De acuerdo a lo requerido por la Srta. Ancajima Maza, Teresa del Pilar identificada con DNI N° 72942435 y la Srta. Valverde Marrufo, Sandra Elizabeth identificada con DNI N° 73529811, ambas siendo de la carrera de contabilidad, se les autoriza la aplicación de los instrumentos de recolección de datos, en la empresa mencionada Geomart E.I.R.L., con su proyecto titulado: "Gestión Financiera Y Rentabilidad En La Empresa Constructora Geomart Eirl, Nuevo Chimbote-2022".

Chimbote, 15 de Octubre del 2023

Atentamente,


GEOMART E.I.R.L.
TATIANA SUMIKO SILVA RAMOS
GERENTE
DNI N° 70565326

ANEXO 10 CONSTANCIA DE CONFORMIDAD DE LA REALIZACIÓN DE LA INVESTIGACIÓN



GEOMART E.I.R.L.

CONSTANCIA

Yo, Silva Ramos Tatiana Sumiko identificada con DNI N° 70565326, siendo Gerente General actual de la empresa Geomart E.I.R.L.



CERTIFICO que la Srta. Ancajima Maza, Teresa del Pilar identificada con DNI N° 72942435 y la Srta. Valverde Marrufo, Sandra Elizabeth identificada con DNI N° 73529811, ambas siendo de la carrera de contabilidad, realizaron correctamente la investigación en la empresa mencionada Geomart E.I.R.L., con su proyecto titulado: **"Gestión Financiera Y Rentabilidad En La Empresa Constructora Geomart Eirl, Nuevo Chimbote-2022"**, dando por concluida y conforme su contribución de manera positiva.

Chimbote, 25 de Noviembre del 2023

Atentamente,


TATIANA SUMIKO SILVA RAMOS
GERENTE
DNI N° 70565326

ANEXO 12: FOTOS DE APLICACIÓN DEL INSTRUMENTO



ANEXO 13: OTROS DOCUMENTOS
FICHA DE ANÁLISIS DOCUMENTAL

FICHA DE ANALISIS DOCUMENTAL

Título de la Investigación: Gestión Financiera y Rentabilidad de la empresa constructora Geomart E.I.R.L. – 2022.

Nombre de la empresa: GEOMART E.I.R.L.

VARIABLE: RENTABILIDAD				
N°	INFORMACIÓN REQUERIDA	¿TIENE?		FUENTE DE INFORMACIÓN
		SI	NO	
1	Estado de Situación Financiera 2022	X		Área Contable

OBSERVACIONES:

ESTADO DE SITUACIÓN FINANCIERA 2021



REPORTE **FORMULARIO 710 RENTA ANUAL 2021** **TERCERA CATEGORIA E ITF** **IDENTIFICACIÓN**

Número de RUC:	20600476701	Razón Social:	GEOMART E.I.R.L.
Periodo Tributario:	202113	Número de Formulario:	710
Fecha Presentación:	28/03/2022	Número de Orden:	1001985890

■ [Detalle en archivo excel](#)

■ [Detalle en archivo PDF](#)

Declaración	Sustitutoria/Rectificatoria
--------------------	-----------------------------

Régimen tributario	MYPE
---------------------------	------

Exoneración

Exoneración

Exoneración	
-------------	--

¿Está exonerado totalmente del Impuesto a la Renta por alguna norma legal?	NO
--	----

Base legal	210	
------------	-----	--

Otros - Especifique	216	
---------------------	-----	--

Inafectación	
--------------	--

¿Está Inafecto al Impuesto a la Renta por alguna norma legal?	NO
---	----

Base legal	221	
------------	-----	--

Otros - Especifique	222	
---------------------	-----	--

Donaciones	
------------	--

¿Está deduciendo gastos por concepto de donaciones según las normas vigentes?	NO
---	----

¿Ha presentado el Formulario Virtual - PDT 648 del Impuesto Temporal a los Activos Netos - ITAN?	NO
--	----



**REPORTE
FORMULARIO 710 RENTA ANUAL 2021
TERCERA CATEGORIA E ITF**

Estados Financieros

Balance General

Balance General (Valor Histórico al 31 de dic. 2021)					
ACTIVO			PASIVO		
Efectivo y equivalente en efectivo	359	28992	Sobregiros bancarios	401	
Inversiones financieras	360		Trib y aport asist pena y salud p pagar	402	38310
Clas por cobrar comerciales - terc	361	13834	Remuneraciones y particip por pagar	403	
Clas por cobrar comerciales - relac	362		Clas por pagar comerciales - terceros	404	705579
Clas por cob per, acc, soc y dir	363		Clas por pagar comerciales -relac	405	
Clas por cobrar diversas - terceros	364	164364	Clas por pagar acc(soc, par) y dir	406	
Clas por cobrar diversas - relacionados	365		Clas por pagar diversas - terceros	407	10000
Serv y otros contratados por anticipado	366		Clas por pagar diversas - relacionadas	408	
Estimación clas de cobranza dudosa	367		Obligaciones financieras	409	
Mercaderías	368		Provisiones	410	
Productos terminados	369		Pasivo diferido	411	
Subproductos, desechos y desperdicios	370	635935	TOTAL PASIVO	412	753889
Productos en proceso	371		PATRIMONIO		
Materias primas	372		Capital	414	50000
Materiales aux, suministros y repuestos	373				
Envases y embalajes	374		Acciones de inversión	415	
Inventarios por recibir	375		Capital adicional positivo	416	
Desvalorización de inventarios	376		Capital adicional negativo	417	
Activos no clas mantenidos para la vita	377		Resultados no realizados	418	
Otros activos corrientes	378	48787	Excedente de revaluación	419	
Inversiones mobiliarias	379		Reservas	420	
Propiedades de inversión(1)	380		Resultados acumulados positivos	421	
Activos por derecho de uso(2)	381		Resultados acumulados negativos	422	(4316)
Propiedades, planta y equipo	382		Utilidad del ejercicio	423	127863
Depreciación de 1,2 e PPE acumulados	383		Pérdida del ejercicio	424	
Intangibles	384		TOTAL PATRIMONIO	425	173547
Activos biológicos	385				
Deprec activ biolog y amortiz acumulada	386		TOTAL PASIVO Y PATRIMONIO	426	927436
Desvalorización de activo inmovilizado	387				
Activo diferido	388	36424			
Otros activos no corrientes	389				
TOTAL ACTIVO NETO	390	927436			



REPORTE
FORMULARIO 710 RENTA ANUAL 2021
TERCERA CATEGORIA E ITF

Estados Financieros

Estado de Resultados Del 01/01 al 31/12 de 2021		
Ventas netas o ing. por servicios	461	2737713
Desc., rebajas y bonif. concedidas	462	
Ventas netas	463	2737713
Costo de ventas	464	(2179261)
Resultado bruto Utilidad	466	558452
Resultado bruto Pérdida	467	(0)
Gastos de ventas	468	(173274)
Gastos de administración	469	(215428)
Resultado de operación utilidad	470	169750
Resultado de operación pérdida	471	(0)
Gastos financieros	472	(1281)
Ingresos financieros gravados	473	0
Otros ingresos gravados	475	451
Otros ingresos no gravados	476	
Enajen. de val. y bienes del act. F	477	0
Costo enajen. de val. y bienes a.f.	478	
Gastos diversos	480	(4096)
Resultado antes de part. - Utilidad	484	164824
Resultado antes de part. - Pérdida	485	(0)
Distribución legal de la renta	486	
Resultado antes del imp - Utilidad	487	164824
Resultado antes del imp - Pérdida	489	(0)
Impuesto a la renta	490	(36961)
Resultado del ejercicio - Utilidad	492	127863
Resultado del ejercicio - Pérdida	493	(0)



**REPORTE
FORMULARIO 710 RENTA ANUAL 2021
TERCERA CATEGORIA E ITF**

Impuesto y Determinación de Deuda

Impuesto a la Renta de Tercera Categoría y Determinación de la Deuda

IMPUESTO A LA RENTA		IMPORTE	
Impuesto a la Renta	Utilidad antes de adiciones y deducciones	100	164824
	Pérdida antes de adiciones y deducciones	101	(0)
	Adiciones para determinar la renta imponible	103	4096
	Deducciones para determinar la renta imponible	105	
	Renta neta del ejercicio casilla(100 ó 101) + casilla 103 - casilla 105	106	168920
	Pérdida del ejercicio casilla(100 ó 101) + casilla 103 - casilla 105	107	(0)
	Ingresos exonerados	120	
	Pérdidas netas compensables y/o aplicación de ejercicios	108	(0)
	Renta neta imponible casilla 106 - casilla 108	110	168920
	TOTAL IMPUESTO A LA RENTA	113	36961
	Saldo de pérdidas no compensadas	111	(0)
	Coefficiente o porcentaje para el cálculo del pago a cuenta	610	1.5
	Coefficiente o porcentaje	686	0.0135
Créditos sin devolución	Crédito por impuesto a la renta de fuente extranjera	123	
	Crédito por reinversiones	136	
	Crédito por inversión y/o reinversión - Ley del Libro	134	
	Pagos a cuenta del impuesto a la Renta acreditados contra el ITAN	126	
	Otros créditos sin derecho a devolución	125	
	Sub Total (Cas. 113 - (123 +136 +134 +126 + 125))	604	36961
Créditos con devolución	Saldo a favor no aplicado del ejercicio anterior	127	(0)
	Pagos a cuenta mensuales del ejercicio	128	(34874)
	Retenciones renta de tercera categoría	130	(0)
	Otros créditos con derecho a devolución	129	
	Sub Total (Cas.604 – Cas. (127 + 128 + 130 + 129))	606	2087
	Pagos del ITAN (no incluir monto compensado contra pagos a cta de Rta.)	131	(0)
Otros	Saldo del ITAN no aplicado como crédito	279	0

ESTADO DE SITUACIÓN FINANCIERA 2022



FORMULARIO 710 RENTA ANUAL 2022 TERCERA CATEGORÍA E ITF

IDENTIFICACIÓN

Número de RUC:	20600478701	Razón Social :	GEOMART E.I.R.L.
Periodo Tributario :	202213	Número de Orden:	1002921478
Número de Formulario	0710	Fecha Presentación:	27/03/2023

Tipo de Declaración	SUSTITUTORIA/RECTIFICATORIA
---------------------	-----------------------------

Exoneraciones

Exoneraciones	
¿Esta exonerado totalmente del impuesto a la renta por alguna norma legal?	No
Base legal	210
Otros - especificar	216
Inafectación	
¿Esta inafecto del impuesto a la renta por alguna norma legal?	No
Base legal	221
Otros - especificar	222
Donaciones	
¿Está deduciendo gastos por concepto de donaciones según las normas vigentes?	NO
Información - Donaciones	227
	0



REPORTE DEFINITIVO

FORMULARIO 710 RENTA ANUAL 2022
TERCERA CATEGORÍA - ITF

ESTADOS FINANCIEROS

Número de RUC:	20600476701	Razón Social :	GEOMART E.I.R.L.
Periodo Tributario :	202213	Número de Orden:	1002921478
Número de Formulario	0710	Fecha Presentación:	27/03/2023

Estados Financieros

Estado de Situación Financiera (Balance General - Valor Histórico al 31 de dic. 2022)

ACTIVO		PASIVO			
Efectivo y equivalentes de efectivo	359	291079	Sobregiros bancarios	401	0
Inversiones financieras	360	0	Trib. y aport. asist. pens. y salud por pagar	402	30195
Ctas. por cobrar comerciales - fact.	361	0	Remuneraciones y particip. por pagar	403	0
Ctas. por cobrar comerciales - relac.	362	0	Ctas. por pagar comerciales - terceros	404	707691
Cuentas por cobrar al personal, acc(socios) y direcciones	363	0	Ctas. por pagar comerciales - relac.	405	0
Ctas. por cobrar diversas - terceros	364	164364	Ctas por pagar accionari(soc, partic) y direct	406	0
Ctas. por cobrar diversas - relacionados	365	0	Ctas. por pagar diversas - terceros	407	10000
Serv. y otros contratados por anticipado	366	0	Ctas. por pagar diversas - relacionadas	408	0
Estimado de ctas. de cobranza dudosa	367	(0)	Obligaciones financieras	409	0
Mercaderías	368	0	Provisiones	410	0
Productos terminados	369	0	Pago diferido	411	0
Subproductos, desechos y desperdicios	370	0	TOTAL PASIVO	412	747696
Productos en proceso	371	0	PATRIMONIO		
Materias primas	372	0			
Materias aux, suministros y repuestos	373	341538	Capital	414	50000
Envases y embalajes	374	0	Acciones de inversión	415	0
Inventarios por recibir	375	0	Capital adicional positivo	416	0
Desvalorización de inventarios	376	(0)	Capital adicional negativo	417	(0)
Activos no clas. mantenidos por la vita	377	0	Resultados no realizados	418	0
Otros activos corrientes	378	6033	Excedentes de evaluación	419	0
Inversiones mobiliarias	379	0	Reservas	420	0
Propiedades de inversión (1)	380	0	Resultados acumulados positivos	421	78435
Activos por derecho de uso (2)	381	0	Resultados acumulados negativos	422	(0)
Propiedades, planta y equipo	382	78095	Utilidad del ejercicio	423	47145
Depreciación de 1,2 y PPE acumulados	383	(0)	Pérdida del ejercicio	424	(0)
Intangibles	384	0	TOTAL PATRIMONIO	425	175580
Activos biológicos	385	0	TOTAL PATRIMONIO Y PASIVO	426	923466
Degrec. act biológico y amortiz acumulada	386	(0)			
Desvalorización de activo inmovilizado	387	(0)			
Activo diferido	388	50337			
Otros activos no corrientes	389	0			
TOTAL ACTIVO NETO	390	923466			



REPORTE DEFINITIVO

FORMULARIO 710 RENTA ANUAL 2022
TERCERA CATEGORÍA - ITF

Estado de Resultados

Estado de Resultados Del 01/01 al 31/12 del2022		
Ventas netas o Ing. por servicios	461	2579624
Desc. rebajas y bonif. concedidas	462	(0)
Ventas netas	463	2579624
Costo de ventas	464	(2472169)
Resultado bruto de utilidad	466	107455
Resultado bruto de pérdida	467	(0)
Gasto de ventas	468	(0)
Gasto de administración	469	(20169)
Resultado de operación utilidad	470	87286
Resultado de operación pérdida	471	(0)
Gastos financieros	472	(690)
Ingresos financieros gravados	473	0
Otros ingresos gravados	475	0
Otros ingresos no gravados	476	0
Enaj. de val. y bienes del act. F.	477	0
Costo enajen. de val y bienes a. f.	478	(0)
Gastos diversos	480	(31183)
REI del ejercicio positivo	481	0
Resultado antes de part. Utilidad	484	49413
Resultado antes de part. Pérdida	485	(0)
Distribución legal de la renta	486	(0)
Resultado antes del imp. - Utilidad	487	49413
Resultado antes del imp. - Pérdida	488	(0)
Impuesto a la renta	490	(2268)
Resultado de ejercicio - Utilidad	492	47145
Resultado de ejercicio - Pérdida	493	(0)



FORMULARIO 710 RENTA ANUAL 2022
TERCERA CATEGORÍA - ITF

IMPUESTO Y DETERMINACIÓN DE LA DEUDA

Número de RUC:	20800476701	Razón Social :	GEOMART E.I.R.L.
Periodo Tributario :	202213	Número de Orden:	1002921478
Número de Formulario	0710	Fecha Presentación:	27/03/2023

Impuesto a la renta de tercera categoría y determinación de la deuda

IMPUESTO A LA RENTA		IMPORTE	
Impuesto a la Renta	Utilidad Antes de adiciones y deducciones	100	49413
	Pérdida antes de adiciones y deducciones	101	(0)
	Adiciones para determinar la renta imponible	103	31183
	Deducciones para determinar la renta imponible	105	0
	Renta neta del ejercicio casilla(100 ó 101) + casilla 103 - casilla 105	106	80596
	Pérdida neta del ejercicio casilla(100 ó 101) + casilla 103 - casilla 105	107	(0)
	Ingresos exonerados	120	0
	Pérdidas netas compensables de ejercicios anteriores	108	(0)
	Renta neta imponible casilla 108 - casilla 108	110	80596
	TOTAL IMPUESTO A LA RENTA	113	10321
	Saldo de pérdidas no compensadas	111	(0)
	Coefficiente	686	0.004
	Coefficiente o porcentaje para el cálculo de pago de cuenta	610	1.5
Créditos sin devolución	Crédito por impuesto a la renta de fuente extranjera	123	(0)
	Crédito por reinversiones	136	(0)
	Otros créditos sin derecho a devolución	125	(0)
	SUBTOTAL (Cas. 113 - (123 + 136 + 125))	504	10321
Créditos con devolución	Saldo a favor no aplicado en el ejercicio anterior	127	(0)
	Pagos a cuentas mensuales del ejercicio	128	(8053)
	Retenciones de renta de tercera categoría	130	(0)
	Otros créditos con derecho a devolución	129	(0)
	SUBTOTAL (Cas. 504 - Cas. (127 + 128 + 130 + 129))	506	2268
Otros	Pagos del ITAN (No incluir montos compensados en pagos a cta. de Rta.)	131	(0)
	Saldo del ITAN no aplicado como crédito	279	0
	Devolución ITAN	783	



REPORTE DEFINITIVO

FORMULARIO 710 RENTA ANUAL 2022
TERCERA CATEGORÍA - ITF

IMPUESTO Y DETERMINACIÓN DE LA DEUDA

Número de RUC:	20600476701	Razón Social :	GEOMART E.I.R.L.
Periodo Tributario :	202213	Número de Orden:	1002921478
Número de Formulario	0710	Fecha Presentación:	27/03/2023

Determinación de la Deuda

Determinación de la Deuda					
SALDO POR REGULARIZAR	A FAVOR DEL CONTRIBUYENTE	1. Devolución 2. Aplicación	137	138	(0)
		A FAVOR DEL FISCO			139
TOTAL DE LA DEUDA TRIBUTARIA				505	2268
Saldo a favor del exportador				141	(0)
Pagos realizados con anterioridad a la presentación de este formulario				144	(0)
Interés moratorio				145	0
SALDO DE LA DEUDA TRIBUTARIA (Cas 505 -141 - 144 +145)				146	2268
IMPORTE A PAGAR				180	0

ANEXO14: Formato anexo 6 de la RVI N°062-2023-VI-UCV



GEOMART E.I.R.L.

AUTORIZACION DE LA ORGANIZACIÓN PARA PUBLICAR SU IDENTIDAD EN LOS RESULTADOS DE LA INVESTIGACIÓN

Datos Generales

Nombre de la entidad:	RUC: 20600476701
GEOMART E.I.R.L.	
Nombre de Representante Legal:	
Nombres y Apellidos:	DNI:
Silva Ramos Tatiana Sumiko	70565326

Consentimiento:

De la conformidad con lo establecido según el artículo N° 7 de la universidad cesar Vallejo, autorizo publicar la identidad de la empresa, llevando a cabo dicha investigación de:

Nombre del trabajo de Investigación	
GESTIÓN FINANCIERA Y RENTABILIDAD EN LA EMPRESA CONSTRUCTORA GEOMART EIRL, NUEVO CHIMBOTE-2022	
Nombre del Línea de Investigación:	
Finanzas	
Autores:	DNI:
Ancajima Maza, Teresa del Pilar Valverde Marrufo, Sandra Elizabeth	72942435 73529811

En este caso de autorización, se es consciente que la investigación será ingresada al Repositorio de la institución de la UCV, dando accesibilidad a los usuarios y referencias para futuras investigaciones como modelo de investigación correspondiente a los autores que lo realizaron.

Chimbote, 25 de Noviembre del 2023

Atentamente,


GEOMART E.I.R.L.
TATIANA SUMIKO SILVA RAMOS
GERENTE
DNI N° 70565326