



UNIVERSIDAD CÉSAR VALLEJO

**FACULTAD DE CIENCIAS DE LA SALUD
ESCUELA PROFESIONAL DE PSICOLOGÍA**

Acoso sexual en la vía pública y ansiedad social en mujeres
jóvenes del distrito de Independencia, 2023.

TESIS PARA OBTENER EL TÍTULO PROFESIONAL DE:
Licenciada en Psicología

AUTORAS:

Mejia Camacho, Grecia Betsabe Milagros (orcid.org/0000-0001-5388-4717)
Salas Perez, Daphne Patricia (orcid.org/0000-0003-2013-6290)

ASESOR:

Mg. Rosario Quiroz, Fernando Joel (orcid.org/0000-0001-5839-467X)

LÍNEA DE INVESTIGACIÓN:

Violencia

LÍNEA DE RESPONSABILIDAD SOCIAL UNIVERSITARIA:

Promoción de la salud, nutrición y salud alimentaria

LIMA – PERÚ

2023

Dedicatoria

Concedemos la presente investigación a nuestras familias debido al soporte que nos brindaron en el transcurso de la carrera y a todas nuestras amistades que estuvieron apoyándonos en el

Agradecimiento

Agradecemos a nuestros asesores César Manrique y Fernando Rosario por sus conocimientos brindados y habernos orientado en todo este proceso. A nuestra familia que siempre estuvo para nosotras creyendo en nuestras habilidades.

Declaratoria de Autenticidad del Asesor



UNIVERSIDAD CÉSAR VALLEJO

**FACULTAD DE CIENCIAS DE LA SALUD
ESCUELA PROFESIONAL DE PSICOLOGÍA**

Declaratoria de Autenticidad del Asesor

Yo, ROSARIO QUIROZ FERNANDO JOEL, docente de la FACULTAD DE CIENCIAS DE LA SALUD de la escuela profesional de PSICOLOGÍA de la UNIVERSIDAD CÉSAR VALLEJO SAC - LIMA NORTE, asesor de Tesis Completa titulada: "Acoso sexual en la vía pública y ansiedad social en mujeres jóvenes del distrito de Independencia, 2023.", cuyos autores son SALAS PEREZ DAPHNE PATRICIA, MEJIA CAMACHO GRECIA BETSABE MILAGROS, constato que la investigación tiene un índice de similitud de 17.00%, verificable en el reporte de originalidad del programa Turnitin, el cual ha sido realizado sin filtros, ni exclusiones.

He revisado dicho reporte y concluyo que cada una de las coincidencias detectadas no constituyen plagio. A mi leal saber y entender la Tesis Completa cumple con todas las normas para el uso de citas y referencias establecidas por la Universidad César Vallejo.

En tal sentido, asumo la responsabilidad que corresponda ante cualquier falsedad, ocultamiento u omisión tanto de los documentos como de información aportada, por lo cual me someto a lo dispuesto en las normas académicas vigentes de la Universidad César Vallejo.

LIMA, 08 de Julio del 2023

Apellidos y Nombres del Asesor:	Firma
ROSARIO QUIROZ FERNANDO JOEL DNI: 32990613 ORCID: 0000-0001-5839-467X	Firmado electrónicamente por: FROSARIO el 28-07- 2023 00:18:15

Código documento Trilce: TRI - 0579327



Declaratoria de Originalidad de los autores



UNIVERSIDAD CÉSAR VALLEJO

**FACULTAD DE CIENCIAS DE LA SALUD
ESCUELA PROFESIONAL DE PSICOLOGÍA**

Declaratoria de Originalidad de los Autores

Nosotros, SALAS PEREZ DAPHNE PATRICIA, MEJIA CAMACHO GRECIA BETSABE MILAGROS estudiantes de la FACULTAD DE CIENCIAS DE LA SALUD de la escuela profesional de PSICOLOGÍA de la UNIVERSIDAD CÉSAR VALLEJO SAC - LIMA NORTE, declaramos bajo juramento que todos los datos e información que acompañan la Tesis Completa titulada: "Acoso sexual en la vía pública y ansiedad social en mujeres jóvenes del distrito de Independencia, 2023.", es de nuestra autoría, por lo tanto, declaramos que la Tesis Completa:

1. No ha sido plagiada ni total, ni parcialmente.
2. Hemos mencionado todas las fuentes empleadas, identificando correctamente toda cita textual o de paráfrasis proveniente de otras fuentes.
3. No ha sido publicada, ni presentada anteriormente para la obtención de otro grado académico o título profesional.
4. Los datos presentados en los resultados no han sido falseados, ni duplicados, ni copiados.

En tal sentido asumimos la responsabilidad que corresponda ante cualquier falsedad, ocultamiento u omisión tanto de los documentos como de la información aportada, por lo cual nos sometemos a lo dispuesto en las normas académicas vigentes de la Universidad César Vallejo.

Nombres y Apellidos	Firma
DAPHNE PATRICIA SALAS PEREZ DNI: 72670663 ORCID: 0000-0003-2013-6290	Firmado electrónicamente por: DSALASPE23 el 08-07- 2023 21:33:39
GRECIA BETSABE MILAGROS MEJIA CAMACHO DNI: 72759470 ORCID: 0000-0001-5388-4717	Firmado electrónicamente por: BMEJIACA28 el 08-07- 2023 21:43:41

Código documento Trilce: TRI - 0579325

Índice de contenidos

	Pág.
Carátula	i
Dedicatoria	ii
Agradecimiento	iii
Declaratoria de Autenticidad del Asesor	iv
Declaratoria de Originalidad de los autores	v
Índice de contenido	vi
Índice de tablas	vii
Índice de figuras	viii
Resumen	ix
Abstract	x
I. INTRODUCCIÓN	11
II. MARCO TEÓRICO	16
III. METODOLOGÍA	24
3.1 Tipo y diseño de investigación	24
3.2 Variables y operacionalización	24
3.3 Población, muestra y muestreo	25
3.4 Técnicas e instrumentos de recolección de datos	26
3.5 Procedimientos	28
3.6 Método de análisis de datos	29
3.7 Aspectos éticos	29
IV. RESULTADOS	31
V. DISCUSIÓN	42
VI. CONCLUSIONES	53
VII. RECOMENDACIONES	55
REFERENCIAS	56
ANEXOS	65

Índice de tablas

	Pág.
Tabla 1. Distribución de la muestra final de acuerdo a las variables socio demográficas	26
Tabla 2. Prueba de bondad a la curva normal	31
Tabla 3. Relación entre acosos sexual en la vía pública y ansiedad social en mujeres	32
Tabla 4. Relación entre acoso sexual en la vía pública y los factores de ansiedad social	33
Tabla 5. Relación entre ansiedad social y las dimensiones de acoso sexual en la vía pública	34
Tabla 6. Relación entre dimensiones de acosos sexual en la vía pública y los factores de ansiedad social	35
Tabla 7. Estadísticos descriptivos de las diferencias entre acoso sexual en la vía pública y ansiedad social según edad	39
Tabla 8. Estadísticos descriptivos de los tipos de acoso sexual en la vía pública	39
Tabla 9. Estadísticos descriptivos de los factores de ansiedad	40

Índice de figuras

	Pág.
Figura 1. Relación entre acoso sexual en la vía pública y ansiedad social en mujeres	32
Figura 2. Relación entre acoso sexual en la vía pública y ansiedad social según grupos de edad	37
Figura 3. Diferencias entre acoso sexual en la vía pública y ansiedad social en mujeres, según edad	38
Figura 4. Diferencias entre ansiedad social en mujeres, según edad	38

Resumen

La actual investigación presento como objetivo principal determinar la relación entre acoso sexual en la vía pública y ansiedad social en mujeres jóvenes en el distrito de Independencia, 2023. Los objetivos específicos planteados fueron determinar la relación entre acoso sexual en la vía pública y los factores de ansiedad social en mujeres; identificar la relación entre ansiedad social y las dimensiones de acoso sexual en la vía pública en mujeres; establecer las relaciones entre las dimensiones de acoso sexual en la vía pública y los factores de ansiedad social en mujeres; analizar las relaciones entre acoso sexual en la vía pública y ansiedad social en mujeres, según edad; describir las diferencias entre acoso sexual en la vía pública y ansiedad social en mujeres, según edad; describir los tipos de acoso sexual en la vía pública en mujeres. y describir los factores de la ansiedad social en mujeres. Esta exploración fue de tipo básico, con diseño no experimental, de corte transversal y correlacional. La muestra estuvo conformada por 211 mujeres que se identificaban con los criterios de inclusión, de tipo no probabilístico, se utilizaron el cuestionario de acoso sexual en la vía pública y el cuestionario de ansiedad social en adultos CASO A-30. Se obtuvieron resultados en donde la relación era positiva débil entre ambas variables (0.275) similar que en sus dimensiones y factores de cada variable. Así mismo, el tipo de acoso que es más frecuente en experimentar las féminas es el acoso físico (14.322) y con respecto a si existía diferencias significativas entre grupos de edad se obtuvo como respuesta que todas las mujeres son acosadas de la misma manera (> 0.05). Por todo ello se recomendó implementar políticas públicas en donde el rol de los profesionales en psicología se tome en cuenta para una buena calidad de vida de las féminas, así como indagar mucho más sobre las consecuencias que genera el acoso sexual en la vía pública.

Palabras clave: acoso sexual callejero, ansiedad social, mujeres, acoso, ansiedad.

Abstract

The main objective of the current research was to determine the relationship between sexual harassment in public streets and social anxiety in young women in the district of Independencia, 2023. The specific objectives were to determine the relationship between sexual harassment in the street and social anxiety factors in women; to identify the relationship between social anxiety and the dimensions of sexual harassment in the street in women; to establish the relationships between the dimensions of sexual harassment in the street and social anxiety factors in women; to analyze the relationships between sexual harassment in the street and social anxiety in women, according to age; to describe the differences between sexual harassment in the street and social anxiety in women, according to age; to describe the types of sexual harassment in the street in women; and to describe the factors of social anxiety in women. and to describe the factors of social anxiety in women. This was a basic, non-experimental, cross-sectional, correlational, non-experimental design. The sample consisted of 211 women who met the inclusion criteria, of non-probabilistic type, and the questionnaire of sexual harassment in public streets and the questionnaire of social anxiety in adults CASE A-30 were used. The results obtained showed a weak positive relationship between both variables (0.275) similar to the dimensions and factors of each variable. Likewise, the type of harassment most frequently experienced by females is physical harassment (14.322) and with respect to whether there were significant differences between age groups, the answer was that all women are harassed in the same way (> 0.05). Therefore, it was recommended to implement public policies where the role of professionals in psychology is taken into account for a good quality of life for women, as well as to investigate much more about the consequences of sexual harassment in the street.

Keywords: street sexual harassment, social anxiety, women, harassment, anxiety.

I. INTRODUCCIÓN

Sentirse segura dentro de esta sociedad tiende a ser un tanto limitante debido a que existen diversos riesgos, las mujeres sienten miedo de experimentar acoso sexual callejero en diferentes lugares públicos, como menciona, la Organización de las Naciones Unidas - Mujeres (2020) la propagación de la COVID-19 ha hecho que las desigualdades que existían en las distintas ciudades y entornos urbanos con impactos diferenciados en las vidas de las mujeres aumenten, por lo que vienen enfrentando nuevas necesidades que deben ser atendidas. Por consiguiente, la etapa de recuperación post-pandemia ha empezado a brindar nuevas oportunidades para fomentar la planificación con perspectiva de género, para que así tanto mujeres como niñas puedan vivir libres de violencia, sin ser acosadas, atacadas o discriminadas.

Asimismo, según la ONU - Mujeres (2020) el acoso sexual y otros tipos de violencia sexual en las vías públicas son una manera de discriminación que debilita la ejecución correcta de los derechos humanos y el goce de la libertad de féminas y niñas. Las consecuencias sociales, económicas y en la salud que trae consigo esta problemática no solo perjudica a quienes lo padecen, sino que también impactan de manera negativa en la sociedad, ya que se presenta como un obstáculo para el alcance del propósito que se tiene para el desarrollo sostenible. Debido a esto, podemos afirmar que los espacios públicos tienden a ser azarosos para las mujeres, esto debido al dominio varonil y escasa preocupación de las entidades estatales de emprender acciones que permitan seguridad en la ciudad y se pueda convivir sin violencia de género. Tanto los roles de género como el contexto cultural en el que vivimos han permitido que el sexo femenino sea la población más vulnerable a ser víctimas de acoso.

El Nacional Instituto of Mental Health (2022) menciona acerca del miedo que presentan los individuos es tan intenso que sienten que no lo pueden controlar. Para algunas personas, este temor llega a ser un obstáculo en el trabajo, en la escuela o entre otras cosas de su vida diaria, otros individuos pueden ser capaces de realizar distintas actividades, pero sienten constante angustia o ansiedad cuando se realizan. Individuos con trastorno de ansiedad social suelen preocuparse por tener que participar en actividades sociales anticipadamente, en ocasiones evitan lugares o eventos que le generen sentimientos de incomodidad.

Aguilar (2021) manifestó que existen diversos motivos que ocasionan la ansiedad social, por el contrario, aún no se halla un motivo específico que se observe más alarmante, ya que los seres humanos son diferentes, en todos los ámbitos, como también en experiencias, de acuerdo a esto, se afirma que las causas de este trastorno se relacionan con ciertas situaciones vividas en el pasado, las problemáticas dentro de la familia, la baja autoestima, sentimientos de inferioridad, el miedo a fracasar y también el haber sido víctima de violencia.

Por lo tanto, según González, Persingola, Cavazzoni, y Bagnoli (2020) refirieron sobre el acoso sexual en la vía pública que acopla en diversos comportamientos y manifestaciones, que, al ser puestas en práctica por individuos desconocidos, originan desazón e inquietud en los individuos víctimas. De manera que, el acoso sexual, es importante puesto que se relaciona con vínculos distintos, ya sean de poder como de invasión del espacio.

Según el Observatorio Nacional de la violencia contra las mujeres y los integrantes del grupo familiar (2018) el acoso sexual en los espacios públicos, en el Perú según Ley es una conducta física o verbal con implicancia sexual que es realizada por uno o más individuos en contra de una persona o un grupo de estas, se pueden manifestar de distintas formas ya sea por medio de expresiones y gestos, los considerados "halagos", incluso los comportamientos más claros de acoso como alusiones ofensivas, frases con aspecto sexual, y además correr el riesgo de ser perseguidas, sometidas a visualizar masturbaciones o exhibiciones genitales, tocadas y en las situaciones más denigrantes, ser violadas, por lo cual puede desencadenar ansiedad social, es decir, evidenciar constante miedo de salir o la necesidad de estar acompañada todo el tiempo por alguien de confianza.

En relación con el grupo de edad, Dávila (2004) menciona que, usualmente, se usa el rango etario entre los 12 y 18 años para delimitar la adolescencia; y para la juventud, con una proximidad de entre los 15 y 29 años, los cuales se dividen en 3 categorías: de 15 a 19 años, de 20 a 24 años y de 25 a 29 años.

Según estudios realizados por la Defensoría del Pueblo (2019) las principales afectadas de acoso sexual, tanto en la ciudad como en los transportes públicos, son las jóvenes. A nivel internacional, en Bogotá y México, se evidenció lo siguiente, 6 de cada 10 féminas han experimentado acoso sexual

en las vías públicas, en Chile se ha manifestado que 5 de cada 10 mujeres dentro de los 20 y 29 años mencionaron que sufrieron de acoso sexual en la vía pública.

Así mismo, según los investigadores del Instituto de Opinión Pública (IOP) de la Pontificia Universidad Católica del Perú (2021) afirman lo siguiente: 7 de cada 10 mujeres entre 18 y 29 años experimentaron ser perjudicadas por el acoso a nivel nacional, 9 en Lima Metropolitana y 8 en el distrito de Independencia. Asimismo, algunas cifras dadas por el Ministerio de la Mujer y Poblaciones Vulnerables (MIMP), sólo en octubre del 2020 se reconocieron 67 683 situaciones de violencia contra el sexo femenino, de las que 24 372 eran a niñas, niños y adolescentes.

De acuerdo con el diario El Peruano (2022) la municipalidad de Independencia aprobó una sanción que previene y prohíbe el acoso sexual callejero en entornos públicos que se realicen a mujeres dentro del distrito, refiriéndose que, al existir constantes casos de acoso sexual en la vía pública, ya sean frases, silbidos, gestos, tocamientos, sonidos obscenos, roces corporales, tocamientos y exhibicionismo.

En la investigación de Basulto, Anguas, y Salazar (2020) mencionaron lo siguiente, algunos de los sentimientos que ocasiona el acoso sexual cuando las féminas se encuentran en alguna de estas situaciones, la gran parte de las mujeres pueden sentirse asaltadas, indefensas e inestables en el lugar donde han experimentado el acoso en algún momento, por temor a que ocurra otra vez.

Rosales, Medina, Castillo, Reyes y Cruzado (2022) mencionan que las féminas que pasan por esta experiencia de ser acosadas suelen desarrollar modificaciones en su comportamiento, tanto en el aspecto conductual como psicológico, incluso llegan a rechazar la idea de transitar por ciertos lugares, con tal de no revivir tal fenómeno, suelen hacer cambios en su forma de vestir, pues creen que de esa manera disminuirá acoso sexual al caminar por lugares públicos. Se puede decir que el acoso está vinculado con los síntomas de la ansiedad, el miedo, la vergüenza y la depresión, siendo así el último el más perjudicial, puesto que tiene una relación directa con la exposición al acoso sexual.

Por tal motivo, la investigación plantea la presente problemática ¿Cuál es la relación entre acoso sexual callejero y ansiedad social en mujeres del distrito de Independencia, 2023?

En cuanto a la justificación teórica, se otorgará mayor información sobre el acoso sexual en la vía pública y cómo este se afilia con la ansiedad social, a través de la recolección de información para que así exista una mejor comprensión de la problemática e instigar a que se realicen más estudios, pues Bunge (1975) refiere que las pesquisas encontradas resultan importantes de investigar y obtener información, ya que adquirir conocimientos hace que los individuos sean mucho más sabios, recepcionen mejor la información, que exista la posibilidad de admitir ciertas creencias, hasta incluso exigir mucho más en cada una de sus opiniones y también tolerar la de los demás.

Como Justificación Metodológica, esta investigación tiene como tipo el no experimental, de corte transversal, descriptiva y correlacional, ya que procede a una recolección de información de las variables a través del uso de cuestionarios de alto impacto, Bravo y Valenzuela (2019) refieren que los cuestionarios hechos con un diseño cuidadoso al utilizarlos hacen que aumente la probabilidad de que los datos que se obtendrán a través de él sean los adecuados.

Como Justificación Práctica se planea aportar información sobre la influencia del acoso sexual en la vía pública en la salud mental, para de acuerdo a ello realizar programas y talleres que fomenten los valores y equidad en la población de ambos sexos, la UNESCO (2018) refiere que la educación debe ser primordial para el desarrollo sostenible, tal y como se evidencia en su artículo en el que informa sobre orientaciones técnicas internacionales sobre educación en sexualidad, plasman que se debe garantizar un aprendizaje inclusivo, equitativo y de calidad enfocados por grupos de edad y temas, lo que permitirá fomentar oportunidades de para aprender en el transcurso de su vida.

Y como justificación social presentamos como finalidad el brindar información acerca del hostigamiento sexual en la vía pública y la ansiedad social que genera en las mujeres, Lamas (2018) sostiene que las féminas ignoran sobre las definiciones con respecto a este tipo de violencia, lo cual se considera un elemento preferente a trabajar.

Esta investigación presenta como objetivo general, determinar la relación entre el acoso sexual en la vía pública y la ansiedad social en mujeres jóvenes del distrito de Independencia, 2023. A continuación, los objetivos específicos: 1) determinar la relación entre acoso sexual en la vía pública y los factores de ansiedad social en mujeres. 2) identificar la relación entre ansiedad social y las

dimensiones de acoso sexual en la vía pública en mujeres. 3) establecer las relaciones entre las dimensiones de acoso sexual en la vía pública y los factores de ansiedad social en mujeres. 4) analizar las relaciones entre acoso sexual en la vía pública y ansiedad social en mujeres, según edad. 5) describir las diferencias entre acoso sexual en la vía pública y ansiedad social en mujeres, según edad. 6) describir los tipos de acoso sexual en la vía pública en mujeres. 7) describir los factores de la ansiedad social en mujeres.

La hipótesis general de este estudio es: existe correlación directa y significativa entre acoso sexual en la vía pública y ansiedad social en mujeres jóvenes del distrito de Independencia, 2023. Las hipótesis específicas son: H1: existe correlación directa y significativa entre acoso sexual en la vía pública y los factores de ansiedad social. H2: existe correlación directa y significativa entre ansiedad social y las dimensiones de acoso sexual en la vía pública. H3: existe correlación directa y significativa entre las dimensiones de acoso sexual en la vía pública y los factores de ansiedad social. H4: existe correlación directa y significativa entre acoso sexual en la vía pública y ansiedad social en mujeres, según edad. H5: existen diferencias significativas entre acoso sexual en la vía pública y ansiedad social en mujeres, según edad.

II. MARCO TEÓRICO

Se realizaron diversas búsquedas de estudios que estén relacionadas con las variables presentadas, sin embargo, al ser un estudio innovador, no se hallaron evidencias teóricas con los instrumentos elegidos para la exploración del presente trabajo que contengan ambas variables como tal, a pesar de ello, tratamos de resaltar la relación que se halla entre el acoso sexual en la vía pública y la ansiedad social, a través de investigaciones donde evidencien indicadores de violencia asociada al acoso sexual y a la ansiedad social, encontramos un estudio elaborado en Lima, sin embargo, no cumplía con los criterios solicitados para ser incluido en nuestros antecedentes, por ende detallamos los siguientes.

A nivel internacional, se realizó un estudio en Panamá por Gómez et al. (2022) en el que se examinaron los efectos del acoso sexual en la vía pública en mujeres. El estudio se realizó mediante un enfoque mixto, descriptivo, exploratorio, correlacional y no experimental, utilizando un cuestionario socio demográfico y la Escala de Ansiedad de Hamilton. Participaron un total de 33 féminas con edades entre 20 y 30 años participaron en el estudio, En el estudio se observaron relaciones estadísticamente significativas ($p = 0,01$) entre el acoso verbal de los agresores a las víctimas y su ansiedad. Además, en su mayoría las mujeres elegidas para el estudio informaron que sintieron miedo alrededor de las situaciones de acoso sexual en lugares públicos. También se mencionan otras emociones como impotencia, rabia y enojo. Los resultados indican que el acoso sexual en los espacios públicos afecta no solo emocionalmente, sino también física y socialmente, dado que las mujeres pueden modificar su comportamiento y su forma de vestir para evitar estos incidentes y los efectos físicos como cambios en su cuerpo.

Teng y Poon (2020) llevaron a cabo la exploración en China, sobre observación corporal y ansiedad social en jóvenes del sexo femenino, con el objetivo de encontrar si se observa una relación de ambas variables, el diseño de estudio fue de corte transversal, el número de individuos estuvo conformado por 218 participantes mujeres de una institución educativa universitaria en el sur de China, la prueba que se utilizó fue la Escala de Conciencia Corporal Objetiva, se concluyó que existe una correlación positiva significativa entre ansiedad social y las sub escalas de vigilancia corporal, pues el producto indirecto de la vigilancia

corporal sobre la ansiedad social a través de la necesidad de pertenencia y la apariencia fue significativo 0,047 ($p < 0,001$; 95%).

González et al. (2020) elaboraron un estudio en Paraguay sobre la percepción del acoso sexual en la vía pública, con el objetivo de identificar el nivel de la misma percibida por mujeres, participaron 505 personas del sexo femenino de 18 y 54 años, se utilizó el instrumento de acoso sexual en la vía pública, donde se obtuvo como conclusión que los resultados muestran que la gran parte si tuvo como experiencia el acoso sexual en la vía pública algunas veces, evidenciando que el acoso verbal-gestual es el de mayor repercusión. Se observó la frecuencia de los tipos de acoso verbal y gestual. También se encontró que las féminas más jóvenes son más expuestas al hostigamiento sexual en lugares con alta concurrencia.

Estrada et al. (2020) desarrollaron un estudio en Toluca, México, teniendo como fin el identificar el acoso sexual callejero. Con 200 participantes mujeres con edad entre 19 y 40 años, donde se usó la encuesta de acoso sexual callejero (CASC) y con el resultado se evidenció que las mujeres pocas veces experimentaron acoso verbal, visual y nunca físico, en las praxis manifestaron nunca efectuarlas y en términos que se asocian utilizaron adjetivos que demuestran incomodidad y vulnerabilidad como los siguientes: pervertido, horrible, invasión del espacio personal, vulgar, grosero, ofensivo, desagradable, violento, intrusivo y denigrante.

Basulto et al. (2020) realizaron un estudio en Yucatán, México, teniendo como objetivo de comprender las repercusiones en el ámbito psicológico que causa el acoso sexual callejero (ASC). Con 14 personas del sexo femenino, entre los 18 y 30 años. Se usó como herramienta una entrevista semiestructurada. En función a sus respuestas obtenidas se encontró que con su propia experiencia pudieron identificar los tipos de acoso tales como: el sexual, laboral, callejero, escolar y ciberacoso. De acuerdo con esto, tuvo como conclusión que las féminas adquieren emociones negativas como: la impotencia, propensión, inseguridad, incomodidad, temor excesivo, invasión y vergüenza, y ello puede generarles baja autoestima.

Lara et al. (2019) hicieron un estudio en España con el objetivo de revelar si las féminas que han experimentado violencia, son propensas de manifestar rasgos tanto de depresión como de ansiedad, con un análisis comparativo, con

una cantidad de muestra de 340 féminas a partir de 18 años, divididas en dos equipos, las vulneradas (170) y las no vulneradas (170), el instrumento utilizado fue el inventario de Depresión de Beck y el Inventario de evaluación de la personalidad, como resultado se evidenció que el 100% de féminas vulneradas mostraron trastorno de ansiedad en diversos rangos, el 100% de féminas que evidenciaron trastorno de ansiedad estaban dentro del grupo de féminas vulneradas; mientras que en el conjunto de las féminas no vulneradas no se evidenció síntomas de una ansiedad grave. En resumen, 28 féminas denotaron rangos elevados de ansiedad y tensión, 24 (85.7%) son féminas vulneradas y 4 (14.3%) pertenece a las no vulneradas y 51 féminas que presentaron un nivel de estrés y preocupación, 41 (80.4%) fueron mujeres afectadas por la violencia, de 219 féminas que evidenciaron ansiedad media, 96 (43.8%) de ellas fueron vulneradas, mientras que 123 (56.2%) son del conjunto de las no vulneradas, por consiguiente, las 40 féminas que presentaron ansiedad baja o ausencia de temor, 7 (17.5%) de ellas pertenecían al conjunto de las féminas vulneradas y 33 (82.5%) son pertenecientes al conjunto de las que no experimentaron violencia. Asimismo, observaron discrepancias significativas dentro de los dos grupos presentando un valor $p < .001$.

Del Greco y Christensen (2019) realizaron una exploración científica sobre los estragos del hostigamiento sexual en la vía pública, en la ansiedad, depresión y el sueño de calidad de las féminas, tienen el propósito de tratar al acoso en la vía pública como un contratiempo de salud pública, se encuestó a 250 estudiantes mujeres de una universidad al noreste de Estados Unidos, aquí se obtuvieron como conclusiones que el acoso sexual estaba positivamente vinculado con la ansiedad, depresión y sueño de calidad, pues se muestra el efecto indirecto del acoso en la vía pública, ansiedad, depresión y sueño de calidad fue significativo ($B = -.04$, $SE = 0.02$, $95\% \text{ CI } [-.09, -.00]$).

Birkenland et al. (2017) Desarrollaron un estudio, en Noruega con el fin de investigar la relación entre la victimización por hostigamiento laboral y la tendencia a la ansiedad, utilizando un modelo de investigación transversal y una muestra de 739 individuos. Los cuestionarios elegidos son el "cuestionario de actos negativos - revisado", y la subescala de ansiedad en la lista de verificación de síntomas de Hopkins y el método de "auto etiquetado", y así realizar la medición de la victimización por hostigamiento laboral. Las conclusiones

mencionaban que hay una relación positiva entre la exposición al acoso laboral en niveles bajos y la capacidad de defensa, mientras que la variable de la ansiedad se eleva en niveles altos de acoso. Además, se pudo hallar una correlación positiva y con alta significancia entre la exposición a comportamientos intimidatorios y la capacidad de defensa, con la variable de ansiedad ($r = 0.81$ y $r = 0.21$, respectivamente).

De acuerdo a la variable de acoso sexual en la vía pública, se citaron diversas definiciones teóricas, Aguiar et al. (2021) refieren que el hostigamiento sexual en la vía pública se muestra como una práctica social de índole sexual habitual en las calles, que no es deseada por la persona que lo sufre y que refleja un sistema de prácticas culturales perjudiciales y degradantes, asimismo, es un tipo de violencia de género experimentado en espacios públicos que suele ser muy frecuente.

Persingola et al. (2020) resaltó que el hostigamiento sexual en espacios públicos cuenta con características definidas, teniendo como propósito principal a las féminas; en su mayoría son varones desconocidos para las víctimas; la interacción que se da es en un ambiente público, tales como las calles, las veredas, los buses, el taxi o cualquier otra vía pública. En la actualidad, siguen siendo las féminas las más afectadas por este hecho, siendo sus principales perpetradores, los varones.

González (2019) definió que el hostigamiento sexual en espacios públicos sigue siendo una cuestión común para todas las féminas que suelen transitar por el medio público, incluso no siendo reconocido como una dificultad por en su mayoría de los individuos, se ha vuelto algo normal en nuestro país que se presenten este tipo de situaciones, siendo observado como parte de nuestro contexto cultural, a pesar de que arraiga resultados negativos para las perjudicadas.

Según Gaytán (2009) mencionó que el acoso sexual en la vía pública es la interrelación entre individuos desconocidos, que tiene como significado dentro de una índole sexual. En esta permuta, la forma de proceder de los individuos se cimienta en sus expresiones verbales y físicas que son intransigentes y traen como consecuencia un ambiente fastidioso con repercusiones contraproducentes para las féminas. Asimismo, si se ataca de manera verbal a una mujer desconocida, en realidad no es importante la persona individual, sino

que no se la elige para decirle cosas humillantes por ser quien es, en varios casos estas son elegidas al azar, y esto se da debido a que se les acosa por lo que representan, lo que vendría siendo las ideas estereotipadas.

Bowman (1993) explica que el acoso sexual callejero puede ser categorizado en tres tipos diferentes. En primer lugar, está el acoso verbal, que se refiere a comentarios sexistas, silbidos o bocinazos. En segundo lugar, se encuentra el acoso físico, que se manifiesta a través de tocamientos inapropiados, rozamientos o incluso agresiones físicas. Por último, está el tipo de acoso conductual, el cual puede incluir miradas obscenas, ruidos de besos, bloquear el camino de la víctima, seguir a la víctima y exhibicionismo.

Blumer y Mugny (1992) refirieron que el aprendizaje se da a partir de la interacción con la naturaleza, lo cual proporciona la oportunidad de adaptarse con facilidad, en su teoría del interaccionismo simbólico se considerará como el eje de fundamentación pues tiene relación con el ASC, pues este tipo de conductas se relacionan principalmente con las ideas erróneas aprendidas a través de la imitación y observación de modelos quienes fomentan estos comportamientos con contenido sexual.

Bandura (1982) afirmó que la conducta del ser humano externamente al contexto social se halla unido con los procesos cognitivos, ambientales y de comportamiento, de tal manera, algunos elementos que otorgan el aprendizaje a través de la observación y se une a la memoria, la razón y la atención de una persona, por esta razón, una gran parte de particularidades de la conducta de las personas que es aprobada y reconocida en función a lo que se puede observar, que es un puente para poder demostrar las conductas, valores y ciertos modelos cognitivos, y así poder conseguir una discrepancia en el instante en que se pronuncian y se desarrolla en un entorno social.

Vygotsky (1979) describió en su teoría Sociocultural, cómo se relacionan la evolución cognitiva y el desenvolvimiento social, lo que sugiere que la socialización está vinculada a los lazos sociales y al desarrollo del aprendizaje. Esto explica por qué persiste el acoso sexual callejero en la actualidad, debido al machismo el cual es un total de ideas y comportamientos que se han aprendido a lo largo del tiempo y se han establecido como la "cultura dominante", en el cual resalta el poder del hombre sobre las mujeres en cada uno de los contextos existentes y el educar a las personas en este caso a los hombres sobre

los efectos nocivos del acoso y promover normas culturales que se cumplan puede llegar a reducirse la incidencia de estos comportamientos en la población.

De lo que respecta a la ansiedad social, se define de la siguiente manera, el temor que existe en diferentes situaciones del ámbito social en donde el individuo tiene probabilidad de ser notado, examinado, o juzgado por otros (Caballo et al., 2018).

Bados (2009, p. 2) menciona que la ansiedad social, se identifica por sentir temor intenso, de manera constante y excesiva como respuesta a situaciones sociales o presentaciones delante de otras personas en las cuales fueron exhibidas ante gente que no conoce o la posible indiferencia por parte del resto. La persona va a temer ser observada, el actuar de un modo que sea denigrante, embarazoso o mostrar síntomas de ansiedad con resultados similares a la humillación.

Referido con el tipo cognitivo conductual de Trower y Gilbert (1989) los cuales representaron, en su evidencia teórica, que la ansiedad social era la respuesta para activar algunos sistemas originarios de valoración/respuesta que van evolucionando en contra de los amagos que persisten dentro de una misma sociedad, los que han tomado un rol importante el desarrollo de cada grupo social. De este modo, mencionan que dichos sistemas, pueden generar algunas transformaciones patológicas que diferencian a ciertos sujetos que padecen de esta ansiedad social, debido a que el ser humano ha vivido experiencias a lo largo de su evolución y que cabe la posibilidad se vea reflejada en su morfología del cerebro. Entonces, la ansiedad se va a relacionar con todo lo que hace referencia a la interacción entre seres de su misma índole, ellos proponen dos sistemas de interacción, el primero es el de defensa y el segundo de seguridad. Con respecto al primero este incluye lo que son las jerarquías o los considerados importantes para estructurar y unir a los grupos sociales, mientras que el segundo al poder obtenerlo y preservado en seres territoriales. La estructura de los equipos sociales sería construida por la atención en los individuos que son más dominantes. De acuerdo a lo mencionado es posible que se reconozca y anticipe las situaciones amenazantes por parte de las féminas, que se evidencia enojo y rechazo trayendo como consecuencia la sumisión y el sosiego con la meta de detener dichas amenazas.

Rapee y Heimberg (1997) crearon un modelo en el que plantearon como propuesta que aquellos procesos que causan y preservan la respuesta de la ansiedad social son particularmente parecidos, a pesar de que el sujeto se halle en algún momento social, de esta manera el individuo genera una visión de sí mismo, ya sea por su apariencia o conducta que pueden ser vistas por el resto del entorno y esto hace que lo perciban como una amenaza. Una cualidad del modelo actual es la definición de espectadores, ya que son los creadores quienes lo utilizan para darle un sentido típico o convencional. Se trata de un grupo de personas, muchos de los individuos creen que los observan en el momento en el que estén caminando por la calle, para que de esta forma no exista una interacción. El sujeto da alusión a que está siendo evaluado o juzgado, por ejemplo, para los que presentan ansiedad social, una situación real podría ser el hablar ante un público, o una situación imaginada, que sería el caminar por la calle y pensar que lo están vigilando o evaluando, o tiende a imaginar una situación para estar listo en cómo enfrentarla, pero sin embargo no interviene. Según Caballo et al. (1997) la ansiedad social ocurre debido a distintos acontecimientos, que refiere como relación con el aliciente de pánico, la obtención de conocimientos por la vigilancia o por la inquisición que se recibe, cabe destacar que las principales experiencias forman parte de un punto valioso en la adquisición del carácter, el cual varía según la socialización con los alrededores de cada persona, este vínculo con el sujeto y su ambiente social va a determinar si es impropio o propio, en primera instancia, resalta que la persona, puede atisbar sus relaciones con el entorno de una forma dañina y perjudicial, presentando un pensamiento inferior o considerarse incapaz de confrontar de forma correcta cada situación donde se encuentre, ocasionando así dificultades en su interacción con el resto, en segundo lugar, cuando se mantiene una relación correcta, que no es percibida como perjudicial, el sujeto presentará habilidades para afrontar los panoramas existentes, de tal manera que, va a ascender y a favorecer el repertorio adecuado del sujeto.

En referencia a la ansiedad social y las mujeres podemos destacar que Gil et al. (2019) mencionan que, a nivel internacional se halló que la ansiedad se muestra como una dificultad de la salud mental más continuos, y la Organización Mundial de la Salud (OMS, 2017) demostró que hasta la actualidad se aumentó

a un 15% es decir, más de 260 millones de individuos afectados, destacando que las féminas evidencian el doble de vulnerabilidad que los varones.

III. METODOLOGÍA

3.1. Tipo y diseño de investigación

3.1.1. Tipo de investigación

De tipo básico, es decir, realizamos una búsqueda exhaustiva del progreso científico, y aumentó los conocimientos teóricos, es preciso y estuvo detrás de todo lo que generaliza las vistas al progreso de dichos temas teóricos que se basaron en un principio o ley, resalta por su rédito en la aplicación, empleo y los efectos prácticos de los saberes (Zorrilla, 1993) esta investigación se encontró enmarcada por el tipo básico dado que se orientó en comprender y emplear conocimientos sobre un factor en específico y así pudo contribuir a profundizar la variable descrita (Arias y Coyinos, 2021), en tal sentido los investigadores de CONCYTEC indicaron que el tipo de investigación debe de ser básica o aplicada, comprendiendo que el tipo básico se encuentra profundamente enlazado a obtener un conocimiento sobre las relaciones entre variables mediante el análisis de los aspectos fundamentales de los fenómenos.

3.1.2. Diseño de investigación

No experimental, puesto no se manipuló la variable (Amole, 2014), y correlacional – transversal, debido a que las variables fueron independientes y no sufrieron ninguna alteración o modificación, además es observable (Kerlinger 2002).

3.2. Variables y operacionalización

Variable 1: acoso sexual en la vía pública

Definición conceptual: el ASVP se explica debido a que existen comportamientos de ámbito sexual realizados por un individuo desconocido, en lugares públicos que provocan malestar en la mujer (Astrálaga y Olarte, 2020).

Definición operacional: el cuestionario de ASVP, instrumento desarrollado por Bagnoli et al. (2018) en Paraguay, con 25 ítems y 3 dimensiones, con escala Likert.

Dimensiones: se establecen 3 dimensiones: acoso verbal/gestual (1, 9, 10, 14, 25, 19, 2, 3, 13, 18, 21 y 23), acoso indirecto (7, 16, 8, 15, 17, 11 y 22) y acoso físico/invasivo (4, 6, 24, 5 y 20).

Escala de medición: escala Likert, conteniendo 25 ítems y ordinal.

Variable 2: ansiedad social

Definición conceptual: la AS se define como el temor que existe en diferentes situaciones del ámbito social en donde el individuo tiene probabilidad de ser notado, examinado, o juzgado por otros (Caballo, Salazar, García, Irurtia, Garrido, y Hofmann, 2018).

Definición operacional: cuestionario de ansiedad social para adultos (CASO A30), instrumento desarrollado por Salazar, Irurtia, Arias, Caballo y equipo de Investigación CASO-A en el 2010 en España con 30 ítems, 5 factores y de escala Likert.

Factores: conformada por 5 factores, F1 (3, 7, 12, 18, 25, 29), F2 (4, 6, 20, 23, 27, 30), F3 (2, 5, 9, 11, 14, 26), F4 (1, 8, 16, 21, 24, 28), F5 (10, 13, 15, 17, 19, 22).

Escala de medición: escala Likert, constituida por 30 ítems con nivel de medición ordinal.

3.3. Población, muestra y muestreo

Población: según Tamayo y Tamayo (2000, p. 67) viene a ser el total del fenómeno que se va a evaluar, las diferentes unidades de población van a poseer una característica en común, la cual va a ser estudiada y dará origen a los datos de estudio. El presente estudio tuvo como población a 107 666 mujeres jóvenes del distrito de Independencia - 2023 (INEI, 2017) se consideró a mujeres que se encuentren a las afueras de los centros comerciales más recurrentes del distrito de Independencia, nos acercamos a cada señorita, nos presentamos en primera instancia para luego proceder con las preguntas de la ficha de tamizaje y el consentimiento informado, y así se comenzó con la evaluación recolectando los datos de la ficha sociodemográfica y se continuó con los cuestionarios a evaluar. Los siguientes criterios de inclusión incluyen:

- Mujeres que tengan de entre 18 a 29 años.
- Participación de forma voluntaria mediante el consentimiento informado.
- Mujeres que vivan dentro del distrito de Independencia.

En lo que constan los criterios de exclusión:

- Personas que presentaron un diagnóstico de ansiedad durante los últimos 6 meses.
- Mujeres que no experimentaron hostigamiento sexual en las vías públicas.

Muestra: para Arias (2006, p. 83) le da la definición como un subconjunto que representa y es finito, puesto que se va a extraer de la población alcanzable. La

muestra se conformó de 211 féminas del distrito de Independencia – 2022, obtenida a través del programa G Power, según Cárdenas y Arancibia (2014), mencionan que este el programa autoriza que se puedan ejecutar diferentes cálculos, r^2 del grado esperado de un test, de la muestra que se necesita, se desea una potencia en particular la cual autoriza la verificación de aquellas posibilidades auténticas de la investigación, tomando como criterios la potencia estadística de 0.90 y un r^2 de 0.20, estimar el r^2 , que corresponde al tamaño de aquellas diferencias halladas en el estudio, como también la potencia estadística, la cual da respuesta al índice de validez que se halla en la investigación, es relevante y representa en cada instancia una exigencia ya que por razones éticas y técnicas (Grissom & Kim, 2012) y el margen de error a 0.5, este explica el porcentajes de error, por un muestreo aleatorio, si el margen de error es mayor, existe confianza y eso se debe tener para que así frente a los resultados de toda la población se pueda considerar a una cola.

Tabla 1

Distribución de la muestra final de acuerdo a las variables socio demográficas

	Variables socio demográficas	n	%
Modo	Presencial	211	100%
	Total	211	100%
Rango de edad	20 a 24 años	162	76.78%
	25 a 29 años	49	23.22%
	Total	211	100%

Muestreo: de tipo no probabilístico, debido que es de una selección por conveniencia, ya que son de fácil acceso, lo que permitió escoger a diferentes mujeres del distrito de Independencia (Hernández y Escobar, 2019).

3.4. Técnicas e instrumentos de recolección de datos

3.4.1. Técnica:

Dentro de lo que respecta la opinión de Rodríguez, (2008, p. 10) las técnicas son recursos que se utilizó para una recolección de información, donde las que resaltan son: la observación, cuestionario, entrevistas y encuestas.

3.4.2. Instrumentos:

Para Arias (2006) los instrumentos son un recurso o modelo en papel y/o digital, los cuales se usarán para adquirir, anotar, o guardar información relevante y

fundamental que se recolectó a partir de la opinión del individuo entrevistado, entre ellos podemos mencionar, los cuestionarios, entrevistas y otros.

Se utilizó el **cuestionario de acoso sexual en la vía pública** de los creadores Bagnoli et al. Y que fue elaborado en Paraguay en el año 2018, adaptada por Chimoven y Olcese en Perú en el año 2021, en donde se utilizó una muestra total de 250 integrantes, consiguiendo como consecuencia la partición normal univariante (>1.96). Asimismo, el AFC demostró cierta separación del instrumento en 3 divisores con enunciados que muestran una carga factorial mayor a .5 y se consiguió distinguir que el instrumento es revelado en un 56.9% por el constructo y un ω de Mc Donald con valores que fluctúan dentro de .80 y .90. El instrumento se construyó y se validó en Paraguay por Bagnoli et al. (2018) con un grupo muestral de 498 mujeres. Desde un inicio el instrumento constituyó de 33 ítems los que se analizaron posteriormente por expertos y así encontrar la claridad, importancia y sentido de cada ítem. Se determinó con la V de Aiken ejecutada y se estableció una versión actualizada con 25 enunciados, tomando en cuenta las variaciones que se sugirieron. Para determinar su validez, se establecieron 3 dimensiones en la prueba final; las cuales fueron: acoso indirecto, acoso físico y acoso Verbal.

Consigna de aplicación: el constructo de acoso sexual en la vía pública, construida y con la validación de Gómez, Gonzáles, Zanotti y Persingola en el 2018 en Paraguay, la prueba puede administrarse tanto individual como colectivamente a un grupo de féminas que estén dentro del rango de edades de 18 hasta los 23 años, con una duración de diez minutos aproximadamente. La prueba es de escala Likert, conformada por 25 ítems y 3 dimensiones.

En la prueba piloto se obtuvieron las propiedades psicométricas del cuestionario presente, en donde la confiabilidad evidenció que el índice de Alpha de Cronbach fue > 0.90 y el omega de Mc Donald > 0.90 , presentando valores por dimensiones: acoso verbal con un Alpha de Cronbach > 0.75 y un omega de McDonald de > 0.75 , acoso indirecto con un Alpha de Cronbach > 0.75 y un omega de McDonald de 0.75 y acoso físico con un Alpha de Cronbach 0.80 y un omega de McDonald de 0.80. Así mismo, se realizó a 153 mujeres, en donde 25 ítems cumplen criterios psicométricos para ser considerados aceptables debido a que son mayores a (0.80).

Se usó el **cuestionario de ansiedad social para adultos (CASO A30)** de los creadores Caballo et al. elaborada en España en el 2010, en su artículo de estudio de, el cual lo hizo en Perú en el 2019, realizaron las propiedades psicométricas del CASO- A 30 en Perú con un grupo muestral de 3064 peruanos, donde su AFC, demostró que el diagrama de cinco factores se ajustó correctamente a la información de la primera muestra jerárquica, con una correlación de los factores de .608 a .709 lo que indicó que c/u de los factores evalúa los datos relevantes del instrumento, con los datos de confiabilidad aceptables ubicados entre .78, .85, .75, .83. La fiabilidad estimada estuvo adecuada para los primeros cuatro factores y aceptable para la última, debido a la consistencia interna, se pudo observar, que es adecuada. En el análisis de solidez se estudió la validez convergente y divergente de cada ítem en dónde se pudo observar un adecuado patrón de las saturaciones factoriales lo que se refería a que los sistemas poseían una adecuada relación con sus propios factores e inclusive los ítems mantienen conexiones estadísticas con todos los factores.

Consiga de aplicación: El CASO A-30 ha sido creado originalmente por Caballo, Salazar, Arias, Iruña, Calderero, y equipo de investigación CISO-A (2010, España- Madrid), se administra de forma individual o colectiva a una población de ambos sexos desde los 18 años, dura aproximadamente 10 minutos, de escala Likert, conformada por 30 ítems y 5 factores.

En la prueba piloto se obtuvieron las propiedades psicométricas del CASO A-30, en donde se obtuvo en la fiabilidad, un índice de α de Cronbach fue > 0.90 y el ω de Mc Donald > 0.90 , presentando valores por factores: F1 con un α de Cronbach de 0.80 y un ω de McDonald de 0.80, F2 con un α de Cronbach 0.80 y un ω de McDonald de 0.80, F3 con un α de Cronbach de 0.80 y un ω de McDonald de 0.80, F4 con un α de Cronbach de 0.80 y un ω de McDonald de 0.80 e F5 con un α de Cronbach de 0.80 y un ω de McDonald de 0.80. Así mismo se realizó a 153 mujeres, en donde 30 ítems obedecen criterios psicométricos, y que así puedan considerarse aceptables ya que presentan un valor ascendente a (0.80).

3.5. Procedimientos

La actual investigación se elaboró de forma progresiva, ya que, en primera instancia, se definió las variables de estudio, se realizó el marco teórico; de tal

modo, fueron seleccionados los instrumentos que se ejecutaron, solicitando la previa autorización de los autores, continuando se solicitó un consentimiento informado antes de cada encuesta aplicada a las mujeres del distrito de Independencia. Para de esta manera poder determinar la muestra. Luego se aplicó mediante una encuesta física y se clasificó, para seguidamente pasar la data al Jasp versión 0.17.1 y JAMОВI versión 2.3 para realizar las operaciones y análisis estadísticos respectivos. Finalmente se realizó la discusión y se describieron los resultados obtenidos.

3.6. Método de análisis de datos

Con la recolección adecuada de la información se comenzó a introducirlos en la base de datos en Excel versión 17.0 luego, se procedió a colocarles los códigos para así tabularlos, los presentes datos se analizaron por el software Jasp versión 0.17.1 y Jamovi 2.3.18 describiéndolos a partir del porcentaje, la desviación estándar, la media y la frecuencia. Debido a esto se procedió a realizar su respectivo, análisis a través de la prueba de normalidad de Shapiro-Wilk para verificar, que los datos evidencien una distribución normal o no normal y con ello la respectiva prueba de bondad de ajuste (Flores, et al., 2019, p. 4).

En caso el valor p sea mayor a 0.05 debido a que nuestro estudio tiene una prueba no paramétrica se usó el Rho de Spearman para que así se puedan correlacionar; es por ello que según Dalgaard (2008) presentan a favor el que no se dependa de la distribución normal. (p. 121).

Dentro de los estadísticos comparativos si es paramétrica, se adecúa a la distribución normal, al ser no es paramétrica, no se adecúa a una distribución normal, por ello se empleó la U de Mann Withney (exclusivamente para las variables nominales y ordinales).

Se trabajó con el análisis descriptivo y aquí se observó la M , la DE , g^1 y g^2 se evaluó la prueba a través de niveles alto, medio y bajo de la variable de AS.

3.7. Aspectos éticos

Respecto al código de ética que se presenta en la Universidad César Vallejo, en el cual se respeta la autoría de los autores mediante las citas y referencias, de esta manera se evita cualquier tipo de plagio; del mismo modo se pudo solicitar la autorización correspondiente a realizar la ejecución de los instrumentos. Se registró las normas que fueron establecidas por American Psychological

Association (APA, 2020), en relación con la ética y deontología presente en el Colegio de Psicólogos del Perú (2017) donde, a través del presente Cap. III del Art. 24, este estudio cumple con realizar de primera instancia el asentimiento informado a cada una de las participantes, cabe resaltar que inclusive se mantendrá el respeto de lo establecido en el Cap. IV del Art. 36, donde hacen énfasis a que se debe mantener con respecto a la confidencialidad de las féminas que integran el esta exploración científica, es por esto que se realizará de forma anónima.

Por último, se cumple con lo mencionado en el capítulo VII del artículo 47, ya que se utilizan pruebas estandarizadas y validadas con fines académicos, se considerarán los principios bioéticos esenciales, a la autonomía; el mantener el respeto a la individualidad de los participantes, tanto es sus decisiones, preferencias como unicidad. Beneficencia; cuando ya se haya terminado el estudio, se evidenciaron como resultados de manera global, lo que permitirá que las instituciones públicas y las personas puedan usar la información a fin de encontrar soluciones a las problemáticas halladas en el grupo muestral del estudio. No maleficencia; en ningún instante del proceso de la investigación, este vulnerará, dañará o perjudica la integridad de las participantes, y de tal manera que los principios éticos de la Asociación Médica Mundial (AMM, 2017) a través de la declaración de Helsinki que resalta lo indispensable que es el estudio colectivo, pero respaldando a los individuos, dando a entender que la estabilidad de las participantes necesita prevalecer por encima de aquel interés para la ciencia (párr. 3).

IV. RESULTADOS

Tabla 2

Prueba de bondad a la curva

Variables/ dimensiones	M	D.E	SW	p
Acoso sexual en la vía pública (V1)	28.85	14.12	0.97	< .001
Acoso Físico (D1)	14.32	7.64	0.97	< .001
Acoso Indirecto (D2)	9.42	4.49	0.97	< .001
Acoso Verbal (D3)	5.10	2.96	0.95	< .001
Ansiedad Social (V2)	14.32	7.64	0.97	< .001
Hablar en público/Hablar con personas de autoridad (F1)	18.02	5.03	0.98	< .001
Interacción con el sexo opuesto (F2)	18.60	5.16	0.98	< .001
Expresión asertiva de molestia, desagrado o enfado (F3)	17.73	4.83	0.99	< .001
Quedar en evidencia o en ridículo (F4)	18.55	4.88	0.98	< .001
Interacción con desconocidos (F5)	17.01	5.24	0.98	< .001

Nota: Ver simbología en anexo 13

Se puede observar que en la tabla 2, en función a la prueba de normalidad de SW, se obtuvo como respuesta que la significancia fue > de 0.05, caso contrario en la V1 y sus dimensiones: D1, D2 y D3 se evidencian en un 0.9. En lo que concierne a la variable de ansiedad social en sus factores: F1, F2, F3, F4, F5 se obtuvo un resultado de 0.9. Como consecuencia, los datos adquiridos no logran ajustarse a la normalidad, por ello se utilizó estadísticos que no son paramétricos ($p < .05$). Por lo que es relevante mencionar que la prueba de Shapiro-Wilk es una de las más consolidadas y con mayor potencia estadística, su fundamento se basa en una gran probabilidad donde se ha considerado un retroceso de aquellos valores deseados en la distribución hipotetizada, y aquí su estadístico SW figura el cociente de las dos estimaciones de la varianza y de su distribución normal. (Pedrosa, Juarros, Robles y García, 2015).

Tabla 3*Relación entre acosos sexual en la vía pública y ansiedad social en mujeres*

	Ansiedad social (V2)				
	Rho	r^2	p	IC 95%	
				Inferior	superior
Acoso sexual en la vía pública (V1)	0.23	0.28	< .001	0.14	0.39

Nota: Ver simbología en anexo 13

En la tabla 3 se observa los siguientes resultados con la prueba no paramétrica de correlación Rho las V1 y V2 se correlacionan de manera directa y positiva débil, tomando los siguientes valores $p < .001$; Rho = 0.233 con tamaño del efecto de 0.28 Caycho, Ventura y Castillo (2016) manifiestan que valores por debajo a 0.20 explican que no existe efecto, sin embargo, datos entre 0.21 a 0.49 señala un efecto pequeño y aquellos entre 0.50 a 0.70 hacen referencia a un efecto moderado, por último, dichos datos elevados a 0.80 señalan un efecto grande. Y Martínez, Tuya, Martínez y Pérez (2009) dan a entender que el Rho de Spearman se asemejan a valores cercanos a 1, esto evidencia una correlación fuerte y positiva, por el otro lado aquellos datos cercanos a -1 representan una correlación fuerte y negativa, sin embargo, valores que se acercan a 0 evidencian que no hay una correlación lineal.

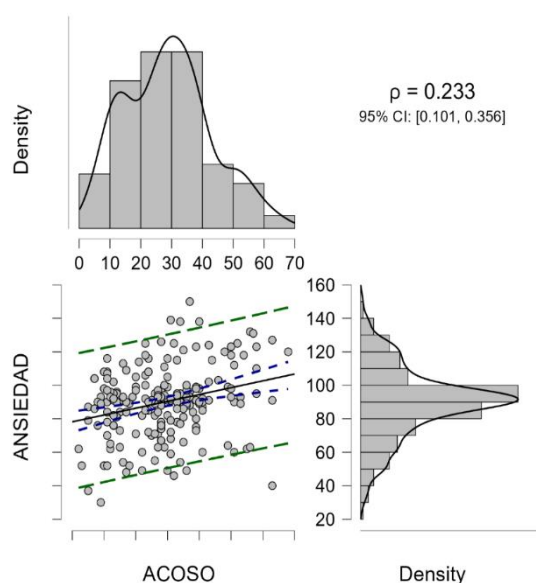
Figura 1*Relación entre acoso sexual en la vía pública y ansiedad social en mujeres*

Tabla 4*Relación entre acoso sexual en la vía pública y los factores de ansiedad social*

	Acoso sexual en la vía pública (V1)			IC 95%	
	Rho	r^2	p	Inferior	Superior
Hablar en público/Hablar con personas de autoridad (F1)	0.15	0.16	< .001	0.02	0.28
Interacción con el sexo opuesto (F2)	0.15	0.15	< .001	0.01	0.28
Expresión asertiva de molestia, desagrado o enfado (F3)	0.24	0.24	< .001	0.11	0.36
Quedar en evidencia o en ridículo (F4)	0.19	0.19	< .005	0.06	0.32
Interacción con desconocidos (F5)	0.29	0.30	< .001	0.16	0.41

Nota: Ver simbología en anexo 13

Correspondiente a la tabla 4, se halló la correlación entre acoso sexual en la vía pública y los factores de ansiedad social F1 0.15 y un r^2 de 0.16, F2 .153 con un r^2 de 0.15, F4 0.19 con un r^2 de 0.19 los factores anteriormente mencionados se encuentran dentro de una correlación positiva, pero muy débil, sin embargo, F3 .24, y F5 .29 con un r^2 de 0.30 ambas se hallan dentro de una correlación positiva débil. Caycho, Ventura y Castillo (2016) manifiestan que valores por debajo a 0.20 explican que no existe efecto, sin embargo, valores entre 0.21 a 0.49 señala un efecto pequeño y aquellos entre 0.50 a 0.70 hacen referencia a un efecto moderado, por último, dichos datos elevados a 0.80 señalan un efecto grande. Martínez, Tuya, y Perez (2009) dan a entender que el Rho de Spearman se asemejan a valores cercanos a 1, esto evidencia una correlación fuerte y positiva, en todo caso aquellos valores

cercanos a -1 evidencian una correlación fuerte y negativa, sin embargo, valores que se acercan a 0 mencionan que no hay una correlación lineal.

Tabla 5

Relación entre ansiedad social y las dimensiones de acoso sexual en la vía pública

	Ansiedad social (V2)			IC 95%	
	Rho	r^2	p	Inferior	Superior
Acoso Físico (D1)	0.25	0.25	< .001	0.119	0.373
Acoso Indirecto (D2)	0.17	0.17	< .001	0.042	0.304
Acoso Verbal (D3)	0.21	0.22	< .001	0.086	0.343

Nota: Ver simbología en anexo 13

En relación a la tabla 5, podemos observar que se halla la relación entre V2 y las dimensiones de V1: D3 en .21 con un r^2 0.22 y D2 .176 con un r^2 de 0.17 y ambas están dentro de una correlación positiva débil y D1 .25 con un r^2 de 0.25 y la cual se encuentra en una correlación positiva débil. Caycho, Ventura y Castillo (2016) manifiestan que valores por debajo a 0.20 explican que no existe efecto, sin embargo, valores entre 0.21 a 0.49 señala un pequeño efecto y aquellos entre 0,50 a 0,70 hacen referencia a un moderado efecto, por último, dichos valores elevados a 0.80 señalan un efecto grande. Y Martínez, Tuya y Perez (2009) dan a entender que el Rho de Spearman se asemejan a valores cercanos a 1, esto evidencia una correlación fuerte y positiva, de lo contrario aquellos valores cercanos a -1 evidencian una correlación fuerte y negativa, sin embargo, valores que se acercan a 0 muestran que no hay una correlación lineal.

Tabla 6

Relación entre dimensiones de acosos sexual en la vía pública y los factores de ansiedad social

Dimensiones de V1* Factores de V2		IC 95%				
		Rho	r^2	p	Inferior	Superior
Acoso Físico (D1)	Hablar en público/Hablar con personas de autoridad (F1)	0.19	0.19	< .005	0.06	0.32
	Interacción con el sexo opuesto (F2)	0.18	0.18	< .001	0.05	0.31
	Expresión asertiva de molestia, desagrado o enfado (F3)	0.24	0.24	< .001	0.11	0.36
	Quedar en evidencia o en ridículo (F4)	0.18	0.18	< .001	0.05	0.31
	Interacción con desconocidos (F5)	0.31	0.32	< .001	0.18	0.43
Acoso Indirecto (D2)	Hablar en público/Hablar con personas de autoridad (F1)	0.10	0.10	< .001	-0.02	0.23
	Interacción con el sexo opuesto (F2)	0.09	0.09	< .001	-0.04	0.22
	Expresión asertiva de molestia, desagrado o enfado (F3)	0.21	0.22	< .001	0.08	0.34

	Quedar en evidencia o en ridículo (F4)	0.14	0.14	< .001	0.08	0.27
	Interacción con desconocidos (F5)	0.22	0.223	< .001	0.08	0.34
	Hablar en público/Hablar con personas de autoridad (F1)	0.12	0.12	< .001	-0.01	0.25
	Interacción con el sexo opuesto (F2)	0.12	0.12	< .001	-0.01	0.25
Acoso verbal (D3)	Expresión asertiva de molestia, desagrado o enfado (F3)	0.20	0.21	< .001	0.07	0.33
	Quedar en evidencia o en ridículo (F4)	0.22	0.22	< .001	0.09	0.35
	Interacción con desconocidos (F5)	0.26	0.27	< .001	0.13	0.38

Nota: Ver simbología en anexo 13

En la tabla 6 podemos observar la relación entre las dimensiones de acoso sexual en la vía pública y los factores de ansiedad social en donde observamos los siguientes datos se presentó la primera dimensión de acoso sexual en la vía pública la cual es **acoso físico**, los factores de V2 las cuales son: F1 en donde se observó una correlación de .19 y un r^2 de 0.19, F2 .183 con un r^2 de 0.18, F4 .18 con r^2 de 0.18 dentro de estos factores de V2 con la dimensiones de V1 podemos observar que existe una correlación positiva muy débil mientras que con F3 .24 con un r^2 de 0.24, en F5 .31 presentando un r^2 de 0.32, evidenciando una correlación positiva débil.

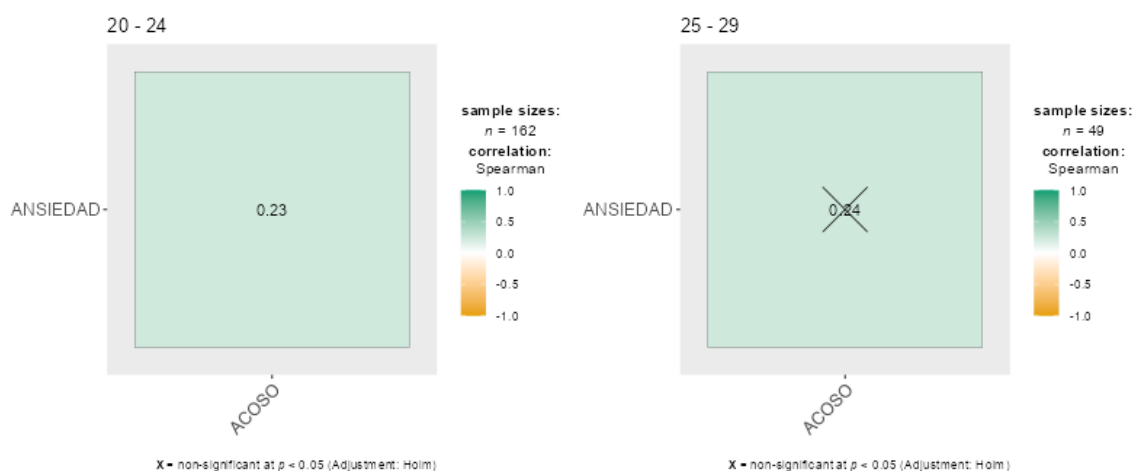
Continuando con la segunda dimensión de V1 la cual es **acoso indirecto** y los factores de V2 en donde observamos que con el factor de F1 .10 con un r^2 de 1%, F4 .14 presentando un r^2 de 0.14 la cual presenta una correlación positiva muy débil, F3 .21 con un r^2 de 0.22, F5 .22 teniendo como r^2 un 0.22 aquí se puede evidenciar una correlación positiva débil, F2 .09 la cual indica que no existe correlación alguna entre estos factores presentando un r^2 de 0.07.

En relación a la última dimensión de V1 la cual es **acoso verbal** y su relación entre los factores de V2 las cuales son F1 .12 presentando un r^2 de 0.12 F2 .12 presentando un r^2 de 0.12 F3 .20 podemos observar que presenta un r^2 de 0.22% las cuales presentan una correlación positiva muy débil, mientras que el F4 .22 el cual demuestra un r^2 de 0.22, y el F5 .26 con r^2 de 0.27 demuestran una correlación positiva débil.

Caycho, Ventura y Castillo (2016) manifiestan que valores por debajo a 0.20 explican que no existe efecto, sin embargo, datos entre 0.21 a 0.49 señala un efecto pequeño y aquellos entre 0.50 a 0.70 hacen referencia a un efecto moderado, por último, dichos datos elevados a 0.80 indican un efecto grande. Y Martínez, Tuya, y Perez (2009) dan a entender que el Rho de Spearman se asemejan a valores cercanos a 1, esto evidencia una correlación fuerte y positiva, por el otro lado, aquellos datos cercanos a -1 representan una correlación fuerte y negativa, sin embargo, valores que se acercan a 0 evidencian que no hay una correlación lineal.

Figura 2

Relación entre acoso sexual en la vía pública y ansiedad social según grupos de edad



Existe una relación entre V2 y V1 entre las féminas de 20 a 24 presentan una relación de 0.23 sin embargo el rango de edad entre las mujeres de 25 a 29 no hay una relación significativa.

Figura 3

Diferencias entre acoso sexual en la vía pública y ansiedad social en mujeres, según edad

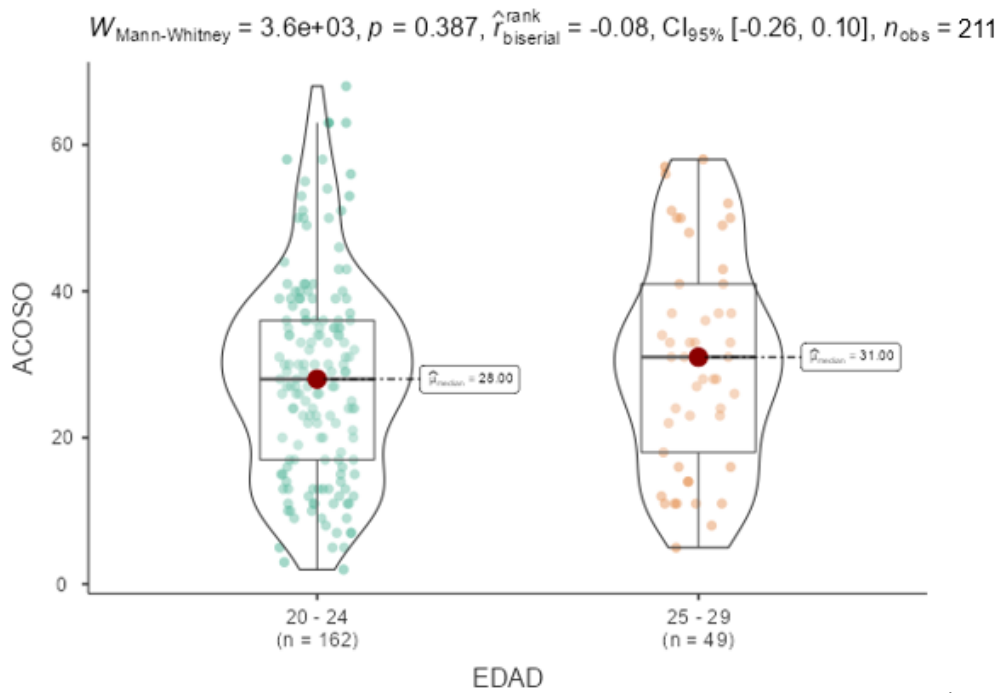


Figura 4

Diferencias entre ansiedad social en mujeres, según edad

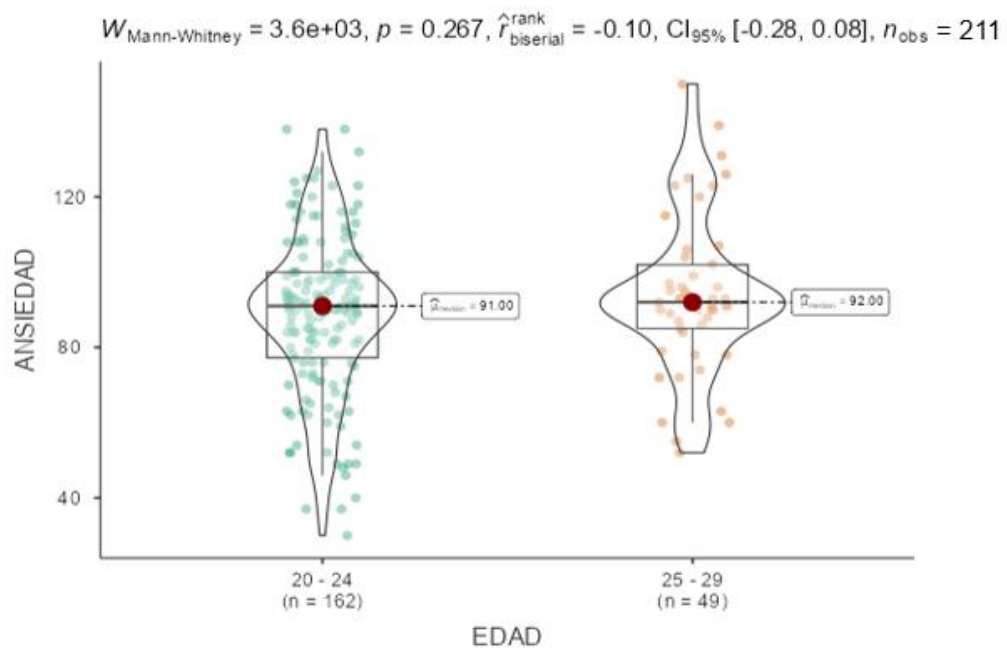


Tabla 7

Estadísticos descriptivos de las diferencias entre acoso sexual en la vía pública y ansiedad social según edad

		E	p		TE
Acoso sexual en la vía pública (V1)	U	3645	0.39	Correlación biseriada de rangos	0.08
Ansiedad social (V2)	U	3553	0.27	Correlación biseriada de rangos	0.10

Nota: Ver simbología en anexo 13

En la tabla 7 y en la figura 2 se logra visualizar que no existe diferencias estadísticamente significativas entre acoso sexual en la vía pública y ansiedad social debido a que el p valor es mayor a 0.05 por lo tanto las mujeres de 20 a 24 y las de 25 a 29 son acosadas de la misma manera ahora, el significado anuncia que la probabilidad de error de rechazar la hipótesis nula asumiendo que es verdadera; que para fines del artículo es: "el rango en el grupo control y experimental es idéntico". (Ventura, 2016)

Tabla 8

Estadísticos descriptivos de los tipos de acoso sexual en la vía pública

Dimensiones	M	Me	Mo	Mínimo	Máximo	DE	g1	g2
Acoso físico (D1)	14.32	14	14	0	36	7.64	0.35	0.30
Acoso indirecto (D2)	9.42	9	12	1	20	4.49	0.21	0.59
Acoso verbal (D3)	5.10	5	5	0	12	2.96	0.36	0.59

Nota: Ver simbología en anexo 13

En la presente tabla 8 se puede observar los estadísticos descriptivos de la dimensiones de V1, en donde acoso físico presenta la media más alta 14.3, para el segundo puesto tenemos a acoso indirecto con una media de 9.4 y por último tenemos a acoso verbal el cual se encuentra en una media de 5.1, asimismo la mediana y moda en las tres dimensiones se encuentra en ese mismo puesto, acoso físico con 14 en ambos, luego continua acoso indirecto con 9 y 12 y por último,, acoso verbal con 5, la desviación estándar en acoso físico con un valor de 7.6, acoso indirecto 4.4 y acoso verbal 2.9, por último, asimetría y curtosis en la primera dimensión cuenta con los valores 0.3, acoso indirecto 0.2 y 0.5 y finalmente acoso verbal con 0.3 y 0.5.

Tabla 9

Estadísticos descriptivos de los factores de ansiedad

Factores	M	Me	Mo	Min	Max	DE	g1	g2
Hablar en público/Hablar con personas de autoridad (F1)	18	18	17	6	30	5	0	-0.1
Interacción con el sexo opuesto (F2)	18.6	18	18	6	30	5.2	-0.1	-0.4
Expresión asertiva de molestia, desagrado o enfado (F3)	17.7	18	17	6	30	4.8	0.1	-0.3
Quedar en evidencia o en ridículo (F4)	18.6	19	17	6	30	4.9	-0.2	-0.4
Interacción con desconocidos (F5)	17	17	17	6	30	5.2	0.1	-0.4

Nota: Ver simbología en anexo 13.

En la presente tabla 9 se puede observar los estadísticos descriptivos de los factores de V2, en donde F1 presenta la media más alta 18, para el segundo puesto tenemos a F2 con una media de 18.6, F3 con 17.7, F4 con 18.6, F5 con 17, asimismo la mediana y moda en los 5 factores se encuentra en ese mismo puesto, F1 presenta 18 y 17, para el segundo puesto tenemos a F2 con una

mediana y moda de 18, F3 con valores de 18 y 17, F4 con 19 y 17, F5 con 17, la desviación estándar donde F1 presenta un valor de 5, para el segundo puesto tenemos a F2 con 5.2, F3 con 4.8, F4 con 4.9, F5 con 5.2, por último, asimetría y curtosis en el F1 presenta un valor de 0 y -0.1, para el segundo puesto tenemos a F2 -0.1 y -0.4, F3 0.1 y -0.3, F4 -0.3 y -0.4, F5 0.1 y -0.4.

V. DISCUSIÓN

El actual estudio, presentó como objetivo general determinar la relación entre acoso sexual en la vía pública y ansiedad social en mujeres del distrito de Independencia, 2023. Los valores encontrados con la prueba no paramétrica de correlación Rho de Spearman evidenciaba que las variables anteriormente mencionadas se relacionan de manera directa con una correlación positiva débil ($p < .001$; $Rho = 0.233$) por lo que se puede ver que si existe relación entre estas dos variables y se percibe que al experimentar mayor acoso el nivel de ansiedad también aumenta en las mujeres repercutiendo en su salud mental; los resultados evidenciados son comparados por el estudio de Del Greco y Christensen de Estados Unidos (2019) quienes hallaron una correlación directa y débil ($p < 0.009$; $Rho = 0.20$) entre las variables de acoso sexual en la vía pública y ansiedad en 250 mujeres universitarias el cual es similar al nuestro y se evidencia que el percibir acoso este trae estragos a nivel psicológico como la ansiedad, depresión y mala calidad del sueño.

Así mismo, Gómez et al. de Panamá (2022) en su estudio sobre efectos del hostigamiento sexual callejero se obtuvieron resultados con asociaciones significativas ($p < 0.01$) en 33 féminas con edades de 20 y 30 años, similar al nuestro pues aquellas féminas que padecen de acoso en cualquiera de sus tipos trae como consecuencia a nivel psicológico desequilibrio emocional. En estas investigaciones podemos observar que tiene cierta similitud en la relación entre ambas variables puesto que se puede inferir que es por la cercanía en la cantidad de la población y las edades que se encuentra dentro del mismo rango que el utilizado en nuestro estudio, incluso podemos observar que no importa el lugar o la población la relación entre acoso y ansiedad sigue presentándose en las féminas.

Por otro lado podemos observar que en el estudio de Basulto et al. (2020) realizado en Yucatán, México, presentando un rango de edad que varía de la nuestra, que son mujeres, entre los 18 y 30 años, tuvieron como resultado que los siguientes tipos de acoso como: el sexual, laboral, callejero, escolar y ciberacoso, tiene como conclusión que las féminas adquieren sentimientos negativos como: la impotencia, propensión, inseguridad, molestia, miedo, sentimiento de invasión y vergüenza, y ello puede generarles baja autoestima, si

bien es cierto no se menciona como tal el acoso sexual en la vía pública, sin embargo si se menciona el acoso sexual, el cual genera ciertos sentimientos que están adheridos a la ansiedad, tales como, el miedo, vergüenza, sentimiento de invasión, lo que nos lleva a recalcar que efectivamente se encuentra de cierta manera relacionada las variables presentadas en nuestra investigación.

Por otro lado, podemos observar que en el estudio de Lara et al (2019) realizado en España con féminas a partir de los 18 años, fueron divididas en 2 grupos, las vulneradas y las no vulneradas, donde se concluyó que las mujeres que si habían sido víctimas de violencia presentaron altos rasgos del trastorno de ansiedad en diferentes rangos, como podemos observar, no menciona nuestra variables como tal, de igual forma podemos resaltar características de la ansiedad y enfatizando que el acoso sexual en la vía pública también es un tipo de violencia, esta investigación también nos menciona que existe cierta relación entre estas problemáticas, por lo que es alarmante observar que efectivamente esta violencia silenciosa genera ciertos rasgos de ansiedad que hace que muchas mujeres eviten continuar con su día a día.

Ante lo mencionado anteriormente citamos a Bados (2009) quien refiere que la ansiedad social se da de manera persistente y excesiva como respuesta a situaciones sociales en la que una es expuesta ante los demás y se vea humillada o denigrada, de forma teórica, esto sustenta nuestro trabajo en el que se evidencia que experimentar hostigamiento sexual en espacios públicos genera ansiedad social en las mujeres jóvenes.

En referencia al objetivo específico número uno obtuvimos como resultados una correlación de los factores de ansiedad social con la variable de acoso los cuales presentan valores tales como hablar en público o interacción con personas de autoridad .159 interacción con el sexo opuesto .153, quedar en evidencia o en ridículo .194 y expresión asertiva de molestia, desagrado o enfado .243, los factores anteriormente mencionados se encuentran dentro de una correlación positiva, pero muy débil, por otro lado, en interacción con desconocidos se obtuvo .292 con una correlación positiva débil, lo que quiere decir que la variable de acoso sexual en la vía pública se encuentra relacionada con los factores de acoso y se evidencia que cuando ocurre la situación de hostigamiento sexual en la vía pública se presenta con mayor intensidad si proviene cuando se da una interacción con desconocidos.

De acuerdo a ello, dentro de nuestros antecedentes hallados no mencionan el uso de nuestras variables como tal, sin embargo, en otras investigaciones logramos encontrar lo siguiente, Huamán, (2021), con una población de 124 mujeres de Lima metropolitana obtuvo como resultados en la correlación de los factores de ansiedad social y la variable de acoso sexual lo siguiente, hablar en público o interacción con personas de autoridad .245, interacción con el sexo opuesto .207, quedar en evidencia o en ridículo .206, y expresión de molestia, enfado o desagrado .183 con una correlación positiva muy débil, sin embargo, en el factor de interacción con desconocidos .294 se determinó una correlación positiva débil, de esta manera podemos observar que en nuestro estudio los 4 primeros factores mencionados se encuentran en un mismo rango el cual es una correlación positiva muy débil y la última se encuentra en débil, de ello podemos resaltar la diferencia que los valores de nuestra investigación de alguna manera son bajos a comparación del estudio presentado, podemos asumir que varía en función a la cantidad de población, ya que pueden existir ciertos sesgos, inclusive resaltar que al compararnos con otras investigaciones los factores de ansiedad social presentan una relación con el acoso sexual en la vía pública, esto puede verse similar debido a la misma población utilizada, y también por la cantidad, si bien es cierto el acoso es una problemática alarmante que genera ciertas consecuencias psicológicas a través de esta exploración y de las diferentes halladas son dos variables que se encuentran muy entrelazadas, pero que de igual forma se sugeriría indagar mucho más.

De ello podemos agregar a la investigación de Gómez et. al (2020) estadísticamente no se hallaron resultados como tales, pero, en su investigación la cual es en función a los efectos del acoso sexual callejero en las mujeres, donde participaron 33 mujeres de entre 20 y 30 años, hallaron asociaciones significativas, manifestaron, experimentar miedo durante la experiencia de acoso sexual en la vía pública y otras emociones reportadas fueron: impotencia, rabia y enojo. Se evidenciaron asociaciones significativas ($p = 0.01$) entre las burlas de los acosadores y las reacciones de las víctimas y la ansiedad, la cual podríamos asimilarla a uno de los factores de la variable de ansiedad social usada en nuestra investigación, es decir, quedar en evidencia o en ridículo, y también se halló que, al vivir altos niveles de ansiedad, las mujeres presienten

cambios corporales y suelen modificar su forma de vestir y sus rutinas, es por ello que se concluyó que el acoso tiene repercusiones a nivel físico, social y emocional. Según Gaytán (2009) mencionó que el acoso sexual en la vía pública es la interrelación entre individuos desconocidos, que tiene como significado dentro de una índole sexual.

Con respecto a esta idea podemos comentar la relación que existe entre este concepto y los factores de la variable de ansiedad social con el temor de interactuar con personas desconocidas y que son estas las que generan acoso sexual, continuando con la definición del autor tenemos que la forma de proceder de los individuos se cimienta en sus expresiones verbales y físicas que son intransigentes y traen como consecuencia un ambiente fastidioso con repercusiones contraproducentes para las féminas tales como quedar en ridículo o sentirse avergonzadas por comentarios o eses de personas del sexo opuesto, lo cual demuestra la relación entre las dimensiones y los factores de las variables presentadas.

Asimismo, si se ataca de manera verbal a una mujer desconocida, en realidad no es importante la persona individual, sino que no se la elige para decirle cosas humillantes por ser quien es, en varios casos estas son elegidas al azar, y esto se da debido a que se les acosa por lo que representan, lo que vendría siendo las ideas estereotipadas. Ante esto podemos incluir incluso la teoría sociocultural de Vygotsky (1979) quien describió que el acoso existe aún en la sociedad por aquella interacción que tienen los procesos cognitivos y la interacción social es decir una idea en particular, El machismo, contexto que se ha visto a lo largo del tiempo y que aún no se erradica por completo, esta idea, hace que el hombre genere ideas estereotipadas tales como sentirse como “Cultura dominante” lo cual hace que se sientan con poder sobre ellas.

En el siguiente objetivo número dos que es identificar la relación entre ansiedad social y las dimensiones de acoso sexual en la vía pública en mujeres en el que se halla la relación entre ansiedad social y las dimensiones de acoso sexual en la vía pública: acoso físico .250 la cual se encuentra en una correlación positiva débil, acoso verbal en .218 y acoso indirecto .176, los cuales se encuentran en una correlación positiva muy débil, lo que quiere decir que los factores de ansiedad social se ven vinculadas al acoso físico que es el cual se manifiesta con mayor frecuencia y quien genera repercusiones a nivel

psicológico de las féminas a comparación de acoso indirecto y verbal, no hemos hallado principales antecedentes, que se puedan comparar o discutir, sin embargo, en otras investigaciones, nuevamente de Huamán, (2021) con una población de 124 féminas de entre 20 y 40 años en Lima metropolitana, podemos observar las dimensiones de acoso sexual callejero: acoso indirecto .207 y acoso físico o invasivo .238 los cuales se hallan dentro de una correlación positiva muy débil, por otro lado, acoso verbal o gestual .264 se halla dentro de una correlación positiva débil, en este sentido, podemos observar que en nuestra investigación se halló que el acoso físico .250 es el que está dentro de la correlación positiva débil a diferencia que la exploración de Huamán, (2021), pues se encuentra en una correlación positiva muy débil, lo que también podemos resaltar es que en la presente investigación el acoso indirecto .176 evidencia un valor mucho más bajo que el estudio con una correlación de esta misma dimensión ubicada en .207, esto puede deberse también a la cantidad de personas encuestadas y en el centrarnos en el distrito de Independencia donde ya se encuentra la ley en contra de personas que realicen acoso sexual en la vía pública, esto demuestra que si se cumple nuestra hipótesis.

Podemos incluir también la investigación de Teng y Poon (2020) los cuales llevaron a cabo su estudio en china con 218 mujeres participantes de una institución educativa universitaria, en donde tienen como variable ansiedad social y las subescalas de la observación corporal, la cual podemos asociarla al tipo de acoso indirecto, en donde se evidencia que, si existe una correlación entre las variables de este estudio, pues se obtuvo un 0,047 ($p < 0,001$; 95%).

De acuerdo a esto toca resaltar la definición de ansiedad social Bados (2009, p. 2) menciona que la ansiedad social, se identifica por sentir miedo intenso, de manera persistente y excesiva como respuesta a situaciones sociales o presentaciones delante de otras personas en las cuales el individuo se ve expuesto a gente que no conoce o la posible indiferencia por parte del resto. La persona va a temer ser observada, el actuar de un modo que sea denigrante, embarazoso o mostrar síntomas de ansiedad con resultados similares a la humillación, esto podemos asociarlo con el acoso indirecto y el acoso verbal el cual hace que evidentemente exista una relación con la ansiedad social debido a que sufren situaciones como insinuaciones, palabras de contenido sexual, son perseguidas e incluso obligadas a ver masturbaciones o exhibiciones genitales

(Observatorio nacional de la violencia contra las mujeres y los integrantes del grupo familiar, 2018) esto claramente son situaciones humillantes y cada una de ellas viven expuestas constantemente lo que hace que ellas presenten la necesidad de salir acompañadas todo el tiempo.

Continuando con el tercer objetivo específico, el cual es establecer las relaciones entre las dimensiones de acoso sexual en la vía pública y los factores de ansiedad social en mujeres, se obtuvieron como resultados relación entre las dimensiones de acoso sexual en la vía pública y los factores de ansiedad social en donde observamos los siguientes datos se presentó la primera dimensión de acoso sexual en la vía pública la cual es acoso físico con los factores de ansiedad social las cuales son: hablar en público/ hablar con personas de autoridad en donde se observó una correlación de .194 y un tamaño de efecto de 1.9%, interacción con el sexo opuesto .183 con un tamaño efecto de 1.8%, quedar en evidencia o en ridículo .184 con tamaño del efecto de 1.8% dentro de estos factores de ansiedad social con la dimensión de acoso sexual en la vía pública podemos observar que existe una correlación positiva muy débil mientras que con expresión asertiva de molestia desagrado o enfado .242 con un tamaño de efecto de 2.4%, en interacción con desconocidos .315 presentando un tamaño de efecto de 3.2%, evidenciando una correlación positiva débil.

La segunda dimensión de acoso sexual en la vía pública la cual es acoso indirecto y los factores de ansiedad social en donde observamos que con la dimensión de hablar en público/ hablar con personas de autoridad .107 con un tamaño de efecto de 1%, quedar en evidencia o en ridículo. 143 presentando un tamaño de efecto de 1.4%, la cual presenta una correlación positiva muy débil, expresión asertiva de molestia desagrado o enfado .218 con un tamaño de efecto de 2.2%, interacción con desconocidos .220 teniendo como tamaño de efecto un 2.2% aquí se puede evidenciar una correlación positiva débil, interacción con el sexo opuesto .095 la cual indica que no existe correlación alguna entre estos factores presentando un tamaño de efecto de 0.7%.

La última dimensión de acoso sexual en la vía pública la cual es acoso verbal y su relación entre los factores de ansiedad social las cuales son hablar en público hablar/ con personas de autoridad .123 presentando un tamaño de efecto de 1.2% interacción con el sexo opuesto .123 presentando un tamaño de efecto de 1.2% expresión asertiva de molestia desagrado o enfado .209

podemos observar que presenta un tamaño de efecto de 2.2% las cuales presentan una correlación positiva muy débil, mientras que los factores quedar en evidencia o en ridículo .225 el cual demuestra un tamaño de efecto de 2.2%, e interacción con desconocidos .266 con tamaño de efecto de 2.7% demuestran una correlación positiva débil, de todas formas, podemos observar que existe relación entre las dimensiones de acoso y los factores de ansiedad, estas se van a ir presentando mientras siga ocurriendo el fenómeno del acoso repercutiendo en la salud de las féminas.

Por lo que observamos, no se encontraron investigaciones que hayan trabajado con este tipo de correlación entre dimensiones de acoso callejero y factores de ansiedad, sin embargo, podemos discutir y corroborar en función a teorías y conceptos hallados con relación a nuestro estudio, tales como Persingola et al. (2020) define que en el acoso sexual en la vía pública es realizado por personas del sexo opuesto es decir hombres desconocidos para las mujeres, aquella interacción que se lleva a cabo en algún ambiente público, esto puede compararse con uno de los factores de ansiedad social, la cual menciona que se genera cierto recelo con personas desconocidas del sexo opuesto.

Esto podemos asimilarlo quizá al modelo integrador elaborado por Rapee y Heimberg (1997) quienes manifiestan que cuando un individuo se encuentra en una situación dentro del entorno social que es incómoda para ellos generalmente reaccionan de forma ansiosa. El acoso sexual es considerado una forma de violencia y de invadir el espacio personal, aquí también podemos resaltar a Bowman (1993) quien menciona que el acoso tiene 3 tipos el acoso verbal que es en función a comentarios sexistas, acoso físico que es a través de rozamientos y tocamientos indebidos y por último el conductual el cual se puede vincular al acoso indirecto debido a que se refiere que es a través de miradas lascivas, sonidos de besos, el acorralar a la víctima para generarle un miedo.

También mencionamos a Caballo, et. Al. (1997) quien comenta que efectivamente la ansiedad se relación mucho con el temor a ser observado y a la vez juzgado por otros, resalta también aquel vínculo con la relación del individuo y el contexto social, el cual se ubica dentro de acoso sexual en la vía pública, tienen a identificar una situación que consideren dañinas o perjudiciales, lo que lo hace sentirse incapaz de poder enfrentarla.

Continuando con el objetivo específico 4, el cual es analizar las relaciones entre acoso sexual en la vía pública y ansiedad social en mujeres, según edad, los resultados presentaron que existe una relación entre ansiedad social y acoso sexual en la vía pública entre las mujeres de 20 a 24 con un valor de correlación de 0.23, por otro lado, en lo que respecta al rango de edad entre 25 a 29 no hay una relación significativa, por lo que concluimos que existe mayor relación de las variables en el primer rango de edad.

En la investigación de González et. Al (2020) quien realizó una investigación en Paraguay a 505 mujeres de entre 18 y 54 años, manifiesta que cuando las mujeres son más jóvenes vivencian mucho más el acoso sexual en la vía pública, esto se puede comparar de cierta manera con nuestro estudio, ya que la ansiedad social y el acoso sexual en la vía pública si presenta una correlación en el rango de edades de 20 a 24 es decir mujeres jóvenes (Dávila, 2004) esto quiere decir que las mujeres jóvenes suelen ser víctimas de acoso sexual en la vía pública y por ende las lleva a presentar, en muchas ocasiones, ansiedad social, de cierta forma se cumple nuestra hipótesis planteada, las mujeres jóvenes del rango entre 25 a 29 también son víctimas de acoso, sin embargo, les sucede con menos frecuencia.

Prosiguiendo con el quinto objetivo el describir las diferencias entre acoso sexual en la vía pública y ansiedad social en mujeres según edad, se obtuvieron resultados que, no existe alguna distinción estadísticamente significativa entre acoso sexual en la vía pública y ansiedad social debido a que el p valor es mayor a 0.05, lo que significa que las mujeres de 20 a 24 y las de 25 a 29 son acosadas de la misma manera. No existen investigaciones que hayan tocado como tal los presentes grupos de edad de 20 a 29 años, sin embargo, en la investigación en Panamá de Gómez et al. (2022) en donde participaron 33 mujeres de entre 20 y 30 años manifestaron haber experimentado acoso de la misma manera y trayendo consigo sentimientos de incomodidad, miedo, humillación, sin que influya la edad tal cual nuestros resultados observados.

Así mismo, Cueva y Portal en Cajamarca (2017) tocaron el rango de edad de 15 y 19 años, en donde se evidenció que existe un acentuado índice de violencia que trae como consecuencia baja autoestima, sentimiento de inferioridad, etc., y que a pesar de ser diferentes grupos de edad podemos observar que se sigue presentando relación en que las mujeres al experimentar

acoso sexual en la vía pública traen consigo características similares a la ansiedad, incluso podemos evidenciar que el entorno social a pesar de ser lugares diferentes sigue predominando este fenómeno.

Por lo que según Vygotsky (1979) refiere que la interacción social es parte del desarrollo de aprendizaje social y cognitivo, por lo que el comportamiento de los perpetradores es similar en la mayoría de los casos por lo que se podría entender que no discriminan el acoso sexual por grupos de edad e incluso por contexto sociocultural, pues el objetivo sigue siendo el mismo de sexualizar a las féminas, hacerlas experimentar una situación incómoda creyendo que es un halago para estas y que según Beck (1985) que el experimentar estas situaciones no satisfactorias para una persona es probable que se sientan incapaces de poder enfrentarlas y subestimen sus habilidades e incluso evalúen erróneamente el grado de peligro por la que pasan hasta el punto de normalizarlo y vivir con esa incomodidad acostumbrándose a ella.

Con respecto al sexto objetivo de describir los tipos de acoso sexual en la vía pública en mujeres se tuvo como resultados en donde el acoso físico presentó la media más alta con 14.3, por otro lado el acoso indirecto una media de 9.4 y por último el acoso verbal con 5.1, por lo que podemos decir que existen más incidencia de acoso físico en las féminas que han experimentado tal fenómeno, no se encontraron investigaciones que describan los tipos de acoso como tal.

Sin embargo, en el estudio en Panamá de Gómez et al. (2022) en donde participaron 33 mujeres de entre 20 y 30 años manifestaron haber experimentado acoso físico en su mayoría, así mismo en la investigación de González et al. (2020) donde participaron féminas de entre 18 y 54 años se evidenció que su mayoría había experimentado acoso verbal y que las féminas más jóvenes eran más expuestas a este fenómeno, similar al de Estrada et al. (2020) en México con participantes mujeres de 19 a 40 años los resultados que se evidenciaron era que pocas veces habían experimentado acoso verbal, pero al contrario de nuestra investigación esta muestra nunca había pasado por acoso indirecto y físico pero de igual manera experimentarlo traía como consecuencia empezar a presentar rasgos de depresión y ansiedad.

Ante ello citamos a Blumer y Mugny (1992) quienes refieren que el aprendizaje se da por medio de la interacción y se da la oportunidad de

adaptarse al medio, uno de los factores por el que la investigación con resultados contrarios a la nuestra haya podido salir así es porque el acoso no solo en Perú, sino que en todas partes del mundo está normalizado y puede que estas mujeres no lo vean como un problema, sin embargo, esto no debería ser de esa manera, pues las ideas erróneas aprendidas van a fomentar más estas conductas con contenido sexual.

Y en nuestro último objetivo sobre describir los factores de ansiedad social en mujeres se obtuvieron como resultados en donde Hablar en público/Hablar con personas de autoridad (F1) presenta la media más alta 18, para el segundo puesto tenemos a Interacción con el sexo opuesto (F2) con una media de 18.6, Expresión asertiva de molestia, desagrado o enfado (F3) 17.7, Quedar en evidencia o en ridículo (F4) 18.6, Interacción con desconocidos (F5) 17, por los resultados anteriormente mencionados podemos observar que los factores 1, 2 y 4 ocurren con mayor incidencia, sin embargo no están muy alejados de los otros dos factores restantes (3 y 5) por lo que el nivel de ansiedad en las féminas se encuentran en promedio.

No existe un estudio que muestre nuestros factores descritos similar al nuestro, sin embargo, hay una investigación de Martínez (2021) que trabajó con 449 jóvenes de ambos sexos en Perú con el cuestionario de ansiedad, en donde se puede apreciar que el nivel de ansiedad social es promedio, en el factor 5 el obtiene una media de 16.3 y en el factor 3 una media de 15.5 siendo este el menor puntaje, que a comparación de nuestra muestra podemos ver que existe similar incidencia de los fenómenos siendo la nuestra con mayor puntaje, sabemos que la muestra trabajada en ambas investigaciones es diferente, sin embargo queríamos hacer una comparación que nos permita saber si existen diferencias significativas a pesar de las problemáticas no sean iguales, sin embargo, podemos decir que ante situaciones estresantes o incómodas para las féminas estas pueden traer repercusiones a nivel psicológico.

Ante los resultados obtenidos podemos decir que de forma teórica en el modelo de Trower y Gilbert (1989) ellos menciona que la ansiedad social se divide en dos sistemas, de defensa y seguridad, esto quiere decir que cuando las féminas se encuentran en algunas situaciones donde se sientan amenazadas por parte de personas desconocidas hace que se active su sistema de defensa lo cual trae como consecuencia que presenten enojo y rechazo, así mismo la

forma en la que estas se sientan seguras es la sumisión y el evadir dicha situación esto quiere decir que efectivamente los presentes dos factores se pueden evidenciar con mayor intensidad en aquellas féminas que sufren de ansiedad social como estrago de una situación incómoda.

Se realizó la actual investigación debido a que las variables de acoso sexual en la vía pública y ansiedad social no han sido lo suficientemente estudiadas en el presente contexto, así mismo, se puede evidenciar que el acoso es un fenómeno normalizado en la población peruana y resalta más en mujeres, tal como en nuestros resultados se observó que son las féminas de entre 20 a 29 años las que sufren constantes situaciones de acoso, las cuales les genera ansiedad al momento de realizar sus actividades con normalidad, por lo que es esencial que se demuestre mediante nuevos estudios el impacto que tienen estos fenómenos en el bienestar mental de estas.

Una de las limitaciones que se presentaron fue que no se hallaron estudios que estén completamente vinculados con nuestros resultados; sin embargo, se logró realizar comparaciones entre algunos artículos hallados en nuestros antecedentes, como también se incluyeron ciertas investigaciones externas para lograr hacer la correlación correspondiente, no se pudo discutir de una forma adecuada cada resultado, pero sí existieron ciertas coincidencias en algunos de ellos encontrándonos satisfechas con dichas comparaciones, otra de las limitaciones fue que muchas de las mujeres entrevistadas presentaban signos y síntomas de ansiedad, por ello, era más complejo ubicar mujeres jóvenes para relacionar el acoso con la ansiedad; en la presente investigación se evidenció que el factor interacción con el sexo opuesto no se relacionaba con la dimensión de acoso indirecto, por lo cual se sugeriría poder establecer el mismo objetivo en una muestra diferente y mayor a la establecida para ver si existen cambios.

VI. CONCLUSIONES

PRIMERA: El acoso sexual en la vía pública se encuentra relacionada con la ansiedad social, es decir que aquellas mujeres que experimentan acoso callejero tienden a presentar indicadores de ansiedad en el momento.

SEGUNDA: El acoso sexual en la vía pública se encuentra de alguna forma relacionada con la ansiedad social y sus factores, es decir, mujeres que han sido víctimas de acoso a lo largo de su vida pueden evidenciar ciertas repercusiones vinculadas a la ansiedad social, al momento de hablar ante el público, interactuar con el sexo opuesto, expresión de molestia o desagrado, quedar en ridículo e inclusive el interactuar con desconocidos.

TERCERA: La ansiedad social de cierta manera se encuentra relacionada con los tipos de acoso, ya sea verbal, indirecto y físico, es decir, mujeres que hayan sido víctimas de algún tipo de acoso, pueden generar consecuencias psicológicas vinculadas a la ansiedad social, por el mismo miedo y preocupación de dichas situaciones.

CUARTA: Las dimensiones de acoso sexual en la vía pública y los factores de ansiedad social si están relacionados, ya que de alguna manera el acoso físico, indirecto y verbal tienen una alta probabilidad de generar ansiedad social, ya sea ocasionando cierto temor a hablar en público/ hablar con personas de autoridad, interactuar con personas del mismo sexo y hasta incluso desconocidos, lógicamente esto genera una de expresión de molestia, desagrado o enfado.

QUINTA: Existe una relación del acoso sexual callejero y de la ansiedad social, pero dentro del rango de edad de mujeres entre los 20 a 24 años, esto significa que son, en su mayoría las jóvenes, las víctimas de esta situación, obviamente sin descartar el porcentaje de mujeres que no presentan relación con el acoso sexual mientras que en el rango de 25 a 29 años no existe una relación significativa.

SEXTA: No existen diferencias estadísticamente significativas entre acoso sexual en la vía pública y la ansiedad social debido a que el p valor es mayor a 0.05, por lo tanto, las mujeres de 20 a 24 y las de 25 a 29 son acosadas de la misma manera.

SÉPTIMA: En la descripción de tipos de acoso sexual en la vía pública se pudo evidenciar que el acoso físico presenta la medida más alta, mientras que acoso indirecto y acoso verbal están por detrás de él, teniendo como resultado que el acoso físico es el tipo que más experimentan las féminas al transitar las calles.

OCTAVA: Por último, en la descripción de los factores de ansiedad, lo que tienen más predominancia en evidenciarse en las féminas es el factor hablar en público/hablar con desconocidos, interacción con el sexo opuesto y quedar en evidencia o en ridículo, mientras que detrás de ellos están los factores de expresión asertiva de molestia, desagrado o enfado e interacción con desconocidos, de igual forma se presentan en mayor medida cuando una mujer experimenta situaciones poco agradables.

VII. RECOMENDACIONES

PRIMERA: Al tener evidencia que el acoso repercute en la salud mental de las mujeres, se debe implementar políticas públicas en donde el rol de los profesionales en psicología se tome en cuenta para el bienestar y calidad de vida de las féminas.

SEGUNDA: Se recomienda elaborar investigaciones con las mismas variables, en una muestra mayor y en diferentes espacios públicos, con la finalidad de tener una mejor visión de los resultados.

TERCERA: Se sugiere estudiar las dimensiones de cada variable presentada de acoso sexual en la vía pública y ansiedad social, con el propósito de tener mayor información del comportamiento de las dimensiones y factores en diversos contextos.

CUARTA: Indagar mucho más sobre las repercusiones que genera el acoso sexual en la vía pública en las mujeres.

QUINTA: Generar programas de sensibilización social sobre el acoso sexual en la vía pública para las autoridades a cargo de la seguridad ciudadana con el objetivo de focalizar y actuar adecuadamente ante estos casos.

SEXTA: Realizar investigaciones en relación con los varones como acosadores y como víctimas para ampliar los conocimientos de las repercusiones del acoso sexual callejero y la ansiedad social.

REFERENCIAS

- Aguilar, S. (2021). *Cómo Aniquilar la Incomodidad y la Ansiedad Social: Siéntete cómodo y en confianza en cualquier situación social. 2 Libros en 1 - Cómo ser un Ninja Social, Cómo Hablar en Público sin Miedo y Ansiedad*. Shaun Aguilar.
<https://books.google.com.pe/books?id=SxEeEAAQBAJ&printsec=frontcover&vq=an+siedad+social#v=onepage&q=an%20siedad%20social&f=false>
- Arias, L y Covinos, M. (2021). Diseño y metodología de la investigación. Concytec.gob.pe.urn:isbn:978-612-48444-2-3
- Astrálaga, S. & Olarte, J. (2020). Acoso sexual callejero y derechos humanos. *Creative Commons*.
<https://repository.javeriana.edu.co/handle/10554/57753>
- Bados, A. (2009) *_Fobia social_* Universidad de Barcelona.
<https://diposit.ub.edu/dspace/bitstream/2445/6321/1/Fobia%20social.pdf>
- Bandura, A. (1976). Social learning analysis of aggression. En E. Ribes y A. Bandura (eds.): Analysis of delinquency and aggression. *Hillsdale: Erlbaum* <https://psycnet.apa.org/record/1977-12975-001>
- Basulto, J., Anguas, V., & Salazar, S. (2021). Repercusiones psicológicas del acoso sexual callejero en mujeres meridianas. *Alternativas en psicología*. (45), 93-101 <https://alternativas.me/2-uncategorised/242-repercusiones-psicologicas-del-acoso-sexual-callejero-en-mujeres-meridianas>
- Beck, A., Emery, G., & Greenberg, R. (1985). *Cognitive Therapy of Anxiety Disorders*. The Guilford Press. [https://www.terapia-cognitiva.mx/pdf_files/2Semestre/teoria-y-tratamiento-transtornos-ansiedad/recursos/%5BDavid A. Clark Phd, Aaron T. Beck MD%5DCognitive_T\(BookFi.org\).pdf](https://www.terapia-cognitiva.mx/pdf_files/2Semestre/teoria-y-tratamiento-transtornos-ansiedad/recursos/%5BDavid%20A.%20Clark%20Phd,%20Aaron%20T.%20Beck%20MD%5DCognitive_T(BookFi.org).pdf)
- Bijttebier, P., Beck, I., Claes, L., & Vandereycken, W. (2009). Gray's Reinforcement Sensitivity Theory as a framework for research on personality–psychopathology associations. *Clinical psychology review*, 29(5), 421-430. <https://doi.org/10.1016/j.cpr.2009.04.002>

- Bharucha, J. & Khatri, R. (2018). The sexual street harassment battle: perceptions of women in urban India. *The Journal of Adult Protection*, 20 (2), 101–109. <https://doi.org/10.1108/jap-12-2017-0038>
- Birkeland, M., Gjerstad, J., Pitz, J. y Valvatne, S. (2017). Does ability to defend moderate the association between exposure to bullying and symptoms of anxiety? *Frontiers in Psychology*, 8(1953), 1-11. <https://doi.org/10.3389/fpsyg.2017.01953>
- Blumer, H. y Mugny, G. (1992). *La posición metodológica del interaccionismo simbólico*. Reis. http://ual.dyndns.org/biblioteca/sociologia/pdf/unidad_05.pdf
- Bollen, K. (1989). *Structural equations with latent variables*. Wiley. <https://onlinelibrary.wiley.com/doi/book/10.1002/9781118619179>
- Bowman, C. (1993). Street Harassment and the Informal Ghettoization of Women. *Cornell Law Library*. <https://scholarship.law.cornell.edu/cgi/viewcontent.cgi?article=1141&context=facpub>
- Casas Anguita, J, Labrador, R., & Campos, D. (2003). La encuesta como técnica de investigación. Elaboración de cuestionarios y tratamiento estadístico de los datos (I). *Atención Primaria*, 31(8), 527–538. <https://www.elsevier.es/es-revista-atencion-primaria-27-articulo-la-encuesta-como-tecnica-investigacion--13047738>
- Cordero, Z. R. V. (2009). La investigación aplicada: una forma de conocer las realidades con evidencia científica. *Revista educación*, 33(1), 155-165. <https://www.redalyc.org/pdf/440/44015082010.pdf>
- Cardenas, M., & Arancibia, H. (2014). Potencia estadística y cálculo del tamaño del efecto en G* Power: complementos a las pruebas de significación estadística y su aplicación en psicología. *Salud & sociedad*, 5(2), 210-244.
- Caballo, V., Salazar, I., Arias, B., Irurtia, M., Calderero, M. y Equipo de Investigación CISO-A España (2010). Validación del “Cuestionario de ansiedad social para adultos” (CASO-A30) en universitarios españoles: similitudes y diferencias entre comunidades y carreras universitarias. *Behavioral Psychology/Psicología Conductual*, 18(1), 5-34. https://www.behavioralpsycho.com/wp-content/uploads/2019/08/01.Caballo_18-1oa.pdf

- Campo, A., & Oviedo, C. (2008). Propiedades psicométricas de una escala: la consistencia interna. *Revista de Salud Pública*, 10(5), 831-839. <https://www.redalyc.org/pdf/422/42210515.pdf>
- Chafai, H. (2021). Everyday gendered violence: women's experiences of and discourses on street sexual harassment in Morocco. *The Journal of North African Studies*, 26(5), 1013-1032. <https://doi.org/10.1080/13629387.2020.1743184>
- Cronbach, L. (1951). Coefficient alpha and the internal structure of test. *Psychometrika*, 16, 297-334. <https://doi.org/10.1007/BF02310555>
- Dávila, O. (2004) Adolescencia y Juventud: de las nociones a los abordajes. Última década, 12(21) 83-104. <https://www.scielo.cl/pdf/udecada/v12n21/art04.pdf>
- Dalgard, P. (2008) *Introductory statistics with R* (2da edición) Statistics and Computing. https://www.google.com/url?sa=t&source=web&rct=j&url=https://www.academia.dk/BiologiskAntropologi/Epidemiologi/PDF/Introductory_Statistics_with_R_2nd_ed.pdf&ved=2ahUKEWjeodabr8TAhWtA7kGHScdArwQFnoECA8QAQ&usq=AOvVaw3ok2wwcrRvqqr96X_-ryT1
- De la Fuente, S. (2011). Análisis factorial. *Universidad Autónoma de Madrid*. <https://docplayer.es/9019720-Santiago-de-la-fuente-fernandez-analisis-factorial.html>
- Del Greco, M. y Christensen, J. (2019). Effects of Street Harassment on Anxiety, Depression, and Sleep Quality of College Women. *Sex Roles* 82, 473-481. <https://doi.org/10.1007/s11199-019-01064-6>
- Defensoría del Pueblo (2019). Supervisión de la prevención y sanción del acoso sexual en espacios públicos: rol de ministerios, Gobiernos regionales y provinciales. *Defensoría del Pueblo*. <https://www.defensoria.gob.pe/deunavezportodas/wp-content/uploads/2019/12/Informe-Acoso-Sexual-Callejero-2019.pdf>
- Estrada, E., Van Barneveld, H., & Maya, A. (2021). Acoso sexual callejero en mujeres de la ciudad de Toluca: experiencias, prácticas y términos asociados. *Dialnet* 13(24) 83-97. <https://dialnet.unirioja.es/servlet/articulo?codigo=7907317>

- Ferrer, V., Delgado, C., Sánchez, A., Bosch, E., & Ferreiro, V. (2021). Street sexual harassment: experiences and attitudes among young Spanish people. *International journal of environmental research and public health*, 18(19), 10375. <https://doi.org/10.3390%2Fijerph181910375>
- Flores, P., y Medrano, L. (2019) Núcleo básico en el análisis de datos cualitativos: pasos, técnicas de identificación de temas y formas de presentación de resultados. *Scielo* 36 (2), 203-215. http://www.scielo.org.ar/scielo.php?script=sci_abstract&pid=S1668-70272019000200203
- Gaytán, P. (2009). Del piropo al desencanto: un estudio sociológico. México: Biblioteca de ciencias sociales y humanidades. http://zaloamati.azc.uam.mx/bitstream/handle/11191/1855/Del_piropo_al_desencanto_BAJO_Azcapotzalco.pdf?sequence=1
- García, E., Gallo, P. & Miranda, R. (1998). Bondad de ajuste en el análisis factorial confirmatorio. *Psicothema*, 10(3), 717-723. <https://www.redalyc.org/pdf/727/72710317.pdf>
- García, J., & Sánchez, P. (2020). Diseño teórico de la investigación: instrucciones metodológicas para el desarrollo de propuestas y proyectos de investigación científica. *Información tecnológica*, 31(6), 159-170. https://www.scielo.cl/scielo.php?script=sci_arttext&pid=S0718-07642020000600159
- Gauna, A., Burga, S., Córdoba, R., Martínez, A., Pariahuachi, V., & Polar, F. (2021). Determinando la "moralidad pública" de las mujeres Una perspectiva relacional sobre el acoso sexual callejero en estudiantes universitarios de Lima, Perú. *Millcayac - Revista Digital De Ciencias Sociales*, 8(14), 193–218. <https://revistas.uncu.edu.ar/ojs3/index.php/millca-digital/article/view/3969/3984>
- Gil, P., Gómez, R., Ruiz, P., Guil, R. (2019). Inteligencia emocional y ansiedad en mujeres. *International Journal of Developmental and Educational Psychology*, 4 (1), 45–56. <https://www.redalyc.org/journal/3498/349861666005/>
- Gómez, L., Álvarez, Y., Pauli, E., & Oviedo, D. (2022). Efectos del acoso sexual callejero sobre el desarrollo del miedo y la ansiedad en mujeres entre los

- 20 y 30 años en Panamá. *Revista de Iniciación Científica*, 8(1), 35-41.
<https://doi.org/10.33412/rev-ric.v8.1.3509>
- González, H., Persingola, L. G., Cavazzoni, A. Z., & Bagnoli, L. (2020). Percepción del acoso sexual callejero en mujeres. *Psicología Para América Latina*, (34), 121–131.
http://pepsic.bvsalud.org/scielo.php?script=sci_arttext&pid=S1870-350X2020000200004
- Kerlinger, F. (2002) *Investigación del comportamiento* (4ta edición) California State University. <https://padron.entretemas.com.ve/INICC2018-2/lecturas/u2/kerlinger-investigacion.pdf>
- Hernández, C., & Escobar, N. (2019). Introducción a los tipos de muestreo. *Alerta, Revista científica del Instituto Nacional de Salud*, 2(1), 75-79.
<https://doi.org/10.5377/alerta.v2i1.7535>
- Huaman, J. (2021). *Ansiedad Social y su relación con el Acoso Sexual Callejero en mujeres de Lima Metropolitana*. [Tesis de licenciatura, Universidad César Vallejo]
https://repositorio.ucv.edu.pe/bitstream/handle/20.500.12692/82499/Huaman_LJJ-SD.pdf?sequence=1&isAllowed=y
- Huerta Mata, R. M. (2020). Miradas lascivas, violencia contra las estudiantes universitarias. *Región y sociedad*, 32.
- Isotalo, J. (2001). Basics of statistics. *Finland: University of tampere*.
[https://www.scirp.org/\(S\(i43dyn45teexjx455qlt3d2q\)\)/reference/ReferenceSPapers.aspx?ReferenceID=1469142](https://www.scirp.org/(S(i43dyn45teexjx455qlt3d2q))/reference/ReferenceSPapers.aspx?ReferenceID=1469142)
- Lamas, M. (1999) Usos, dificultades y posibilidades de la categoría de género. *Papeles de población*. 5(21), 327-366.
<https://www.redalyc.org/pdf/112/11202105.pdf>
- Lara Caba, E., Aranda Torres, C., Zapata Boluda, R., Bretones Callejas, C. y Alarcón, Raquel. (2019). Depresión y ansiedad en mujeres víctimas de violencia en la relación de pareja. *Revista Argentina de Ciencias del Comportamiento*, 11(1), 1-8.
http://www.scielo.org.ar/scielo.php?script=sci_arttext&pid=S1852-42062019000100001&lng=es&tlng=e
- Luterek, J., Eng, W., & Heimberg, R. (2003). Tratamiento cognitivo-conductual del trastorno de ansiedad social: teoría y práctica. *Psicología*

Conductual, 11(3), 563–581. https://www.behavioralpsycho.com/wp-content/uploads/2020/04/09.Luterek_11-3oa.pdf

National Institute of Mental Health (2022). *Trastorno de ansiedad social: Más allá de la simple timidez*. [Archivo PDF].

<https://www.nimh.nih.gov/health/publications/espanol/trastorno-de-ansiedad-social-mas-alla-de-la-simple-timidez>

Martínez, M. (2018). *Acoso Sexual Callejero como forma de violencia de género y experiencia piloto en población femenina de la Universitat de les Illes Balears*. [Tesis para obtener el grado de Psicología, Universitat de les Illes Balears]

https://dspace.uib.es/xmlui/bitstream/handle/11201/147810/21357_P1_Mart%c3%adnez_Mart%c3%adnez.pdf?sequence=1&isAllowed=y

Martínez, R. Tuya, L. Martínez, M. y Perez, A. (2009). El coeficiente de correlación de los rangos de spearman caracterización. *Revista Habanera de Ciencias Médicas*, 8(2), s.p. http://scielo.sld.cu/scielo.php?script=sci_arttext&pid=S1729-519X2009000200017

Martínez, P. (2021). *Ansiedad estado y ansiedad rasgo asociada a la ansiedad social en estudiantes de una universidad privada de Lima Sur*. [Tesis de maestría, Universidad Ricardo Palma] <https://repositorio.urp.edu.pe/handle/20.500.14138/4073>

McDonald, R. (1999). *Test theory: A unified treatment*. Mahwah: Lawrence Erlbaum Associates, Inc. Editorial Routledge. [https://books.google.com.pe/books?hl=es&lr=&id=2-V5tOsa_DoC&oi=fnd&pg=PP1&dq=McDonald,+R.+\(1999\).+Test+theory:+A+unified+treatment.+Mahwah:+Lawrence+Erlbaum+Associates,+Inc.+Editorial+Routledge.&ots=hXfF2u21KV&sig=XLNpSNfsrBLw1_IvAkGZyzeFsw0#v=onepage&q&f=false](https://books.google.com.pe/books?hl=es&lr=&id=2-V5tOsa_DoC&oi=fnd&pg=PP1&dq=McDonald,+R.+(1999).+Test+theory:+A+unified+treatment.+Mahwah:+Lawrence+Erlbaum+Associates,+Inc.+Editorial+Routledge.&ots=hXfF2u21KV&sig=XLNpSNfsrBLw1_IvAkGZyzeFsw0#v=onepage&q&f=false)

McNish, D., An, J., y Hancock, G. R. (2018). The Thorny Relation Between Measurement Quality and Fit Index Cutoffs in Latent Variable Models. *Journal of personality assessment*. 100(1), 43–52. <https://doi.org/10.1080/00223891.2017.1281286>

- Monasterios, E. A. F. (2021). El margen de error en los estudios de opinión para las elecciones generales de Bolivia 2020. *Economía & Negocios*, 3(2), 23-38.
- Moreno, P. (2005). Metodología de la investigación. *Dspace*. http://biblioteca.udgvirtual.udg.mx/jspui/bitstream/123456789/3830/1/Metodologia_investigaci%c3%b3n.pdf
- Morales, P. (2009). *Análisis de ítems en las pruebas objetivas*. Madrid, España: Facultad de Ciencias Humanas y Sociales de la Universidad Pontificia Comillas. <https://educrea.cl/wp-content/uploads/2014/11/19-nov-analisis-de-items-en-las-pruebas-objetivas.pdf>
- Morales, P. (2011). *El coeficiente de correlación*. Universidad Rafael Landívar. https://ice.unizar.es/sites/ice.unizar.es/files/users/leteo/materiales/01_documento_1_correlaciones.pdf
- Mujeres, ONU (2020). Programa Ciudades y Espacios Públicos Seguros para mujeres y niñas en América Latina: Informe de resultados. <https://lac.unwomen.org/sites/default/files/Field%20Office%20Americas/Documentos/Publicaciones/2020/11/PROGRAMA%20CIUDADES%20Y%20ESPACIOS%20PUBLICOS%20SEGUROS%20PARA%20MUJERES%20Y%20NINAS%20EN%20AMERICA%20LATINA%20INFORME%20DE%20RESU.pdf>
- Olcese, R., & Chimoven, A. (2021). Adaptación psicométrica del cuestionario de acoso sexual en vía pública para mujeres. [Tesis para obtener el título profesional de licenciatura Universidad César Vallejo].
- Plan International Perú. (2021). *Acoso callejero, la forma de violencia sexual contra la mujer más normalizada*. Plan International. <https://www.planinternational.org.pe/blog/acoso-callejero-forma-de-violencia-normalizada>
- Pedrosa, I., Juarros-Basterretxea, J., Robles-Fernández, A., Basteiro, J., & García-Cueto, E. (2015). Pruebas de bondad de ajuste en distribuciones simétricas, ¿Qué estadístico utilizar?. *Universitas psychologica*, 14(1), 245-254.

- Rapee, R., & Heimberg, J.(1997). A cognitive-behavioral model of anxiety in social phobia. *Science Direct* 35(8), 741–756.
[https://doi.org/10.1016/s0005-7967\(97\)00022-3](https://doi.org/10.1016/s0005-7967(97)00022-3)
- Rojas, L. (2020). Robustez de los índices de ajuste del análisis factorial confirmatorio a los valores extremos. *Revista de Matemática: Teoría y Aplicaciones*, 27(2), 383-404.
<https://revistas.ucr.ac.cr/index.php/matematica/article/view/33677>
- Rosales, C., Medina, A., Castillo, E., Reyes, C., & Cruzado, R. (2022). Acoso sexual en espacios públicos hacia adolescentes peruanas. *MediSur*, 20(2), 292-300.
http://scielo.sld.cu/scielo.php?script=sci_arttext&pid=S1727-897X2022000200292
- Salazar, I., Merino, C., Caballo, V. y Equipo de Investigación CISO-A Perú (2019). Propiedades psicométricas del Cuestionario de ansiedad social para adultos (CASO) en Perú. *Psychologia*, 13(2), 107-120.
<https://psycnet.apa.org/doi/10.21500/19002386.3885>
- Sánchez, L. (2019). Street harassment perception and its relations with self-objectification of women. *Interdisciplina*, 7(17), 153-170.
<https://www.revistas.unam.mx/index.php/inter/article/view/67534>
- Sanz, J. (1993). Distinguiendo ansiedad y depresión: Revisión de la hipótesis de la especificidad de contenido de Beck. *Anales de Psicología/Annals of Psychology*, 9(2), 133-170. <https://doi.org/10.6018/analesps>
- Sierra, J., Zubeidat, I., & Parra, A. F. (2006). Factores asociados a la ansiedad y fobia social. *Revista Malestar y subjetividad*, 6(2), 472-517.
http://pepsic.bvsalud.org/scielo.php?script=sci_arttext&pid=S1518-61482006000200010
- Teng, F. y Poon, K. (2020). Body surveillance predicts Young Chinese women’s social anxiety: testing a mediation model. *Journal of gender studies*, 29(6), 6-13. <https://doi.org/10.1080/09589236.2020.1728523>
- Trower, P., & Gilbert, P. (1989). New theoretical conceptions of social anxiety and social phobia. *Clinical Psychology Review*, 9(1), 19-35. http://pepsic.bvsalud.org/scielo.php?script=sci_arttext&pid=S1518-61482006000200010

- Educación para el Desarrollo Sostenible.* (2022). Unesco.org.
<https://www.unesco.org/es/education-sustainable-development>
- Varela, S., Caja, N., & Rueda, P. (2019). Percepción femenina del acoso callejero/Female perceptions of street harassment. *International e-journal of criminal sciences* 11(14), 1-19.
<https://ojs.ehu.eus/index.php/inecs/article/view/21310>
- Vygotsky, L. (1979). *El desarrollo de los procesos psicológicos superiores.* (1ra. Ed.) Barcelona: Grijalbo.

ANEXOS

Anexo 1. Matriz de consistencia

PROBLEMA	HIPÓTESIS	OBJETIVOS	VARIABLES E ITEMS	MÉTODO
¿Cuál es la relación entre acoso sexual en la vía pública y ansiedad social en mujeres jóvenes del distrito de Independencia 2023?	General	General	Variable 1: Acoso sexual en la vía pública	Tipo – diseño
	Existe correlación directa y significativa entre acoso sexual en la vía pública y ansiedad social en mujeres jóvenes del distrito de Independencia, 2023.	Identificar la relación entre el acoso sexual en la vía pública y la ansiedad social en mujeres jóvenes del distrito de Independencia, 2023.	Dimensiones Ítems Acoso verbal Acoso indirecto 1 al 25	Tipo: Básico Diseño: No experimental Población - muestra
	Específicos	Específicos	Acoso físico	
	a)Existe correlación directa y significativa entre acoso sexual en la vía pública y las dimensiones de ansiedad social.	a)Identificar la relación entre acoso sexual en la vía pública y las dimensiones de ansiedad social.	Variable 2: Ansiedad social	107 666 mujeres
	b)Existe correlación directa y significativa entre ansiedad social y las	b)Identificar la relación entre ansiedad social y las dimensiones de acoso.	Hablar en público/ Interacción con personas de autoridad	Del distrito de Independencia
	ansiedad social y las	c)Identificar las relaciones entre las dimensiones de	Interacción con	

dimensiones de acoso sexual en la vía pública.	acoso y las dimensiones de ansiedad social.	desconocidos	
c)Existe correlación directa y significativa entre las dimensiones de acoso sexual en la vía pública y las dimensiones de ansiedad social.	d)Identificar las relaciones entre acoso sexual en la vía pública y ansiedad social.	Interacción con el sexo opuesto	Muestra censal: 383 mujeres.
d)Existe correlación directa y significativa entre acoso sexual en la vía pública y ansiedad social en mujeres, según edad.	e)Comparar las diferencias entre acoso y ansiedad social según edad.	Expresión asertiva de molestia, desagrado o enfado	Estadísticos
e)Existen diferencias significativas entre acoso sexual en la vía pública y ansiedad social en mujeres, según edad.	f)Describir los tipos de acoso.	Quedar en evidencia o en ridículo	
	g)Describir los niveles de la ansiedad social.	Ítems	
		1 al 30	

Anexo 2: Operacionalización de las variables

VARIABLE	DEFINICIÓN CONCEPTUAL	DEFINICIÓN OPERACIONAL	DIMENSIONES	ÍTEMS	ESCALA
Acoso sexual en la vía pública	El acoso sexual callejero se explica debido a que existen comportamientos de ámbito sexual realizadas por un individuo desconocido, en lugares públicos que provocan malestar en la mujer (Astrálaga y Olarte, 2020).	El cuestionario de acoso sexual en la vía pública de Bagnoli, Gonzales, Persingola y Zanotti (2018)	Acoso verbal Acoso indirecto Acoso físico	17, 18, 19 3, 8, 9, 11, 22 2, 4, 5, 6, 15, 20, 21, 24, 25	Likert Ordinal
Ansiedad Social	Es el temor que existe en diferentes situaciones del	El cuestionario de ansiedad social (CASO A30)	Hablar en público/ Interacción con personas de autoridad Interacción con	3, 7, 12, 18, 25, 29 4, 6, 20, 23, 27, 30	Likert ordinal

<p> ámbito social en donde el individuo tiene probabilidad de ser notado, examinado, o juzgado por otros (Caballo, Salazar, García, Iruña, Garrido, y Hofmann, 2018). </p>	<p> desconocidos </p> <p> Interacción con el sexo opuesto </p> <p> Expresión asertiva de molestia, desagrado o enfado </p> <p> Quedar en evidencia o en ridículo </p>	<p>2, 5, 9, 11, 14, 26</p> <p>1, 8, 16, 21, 24, 28</p> <p>10, 13, 15, 17, 19, 22</p>
---	---	--

Anexo 3: Instrumentos

Cuestionario de Acoso sexual en vía pública (Persingola y Zanotti, 2018)

A continuación, encontrarás enunciados sobre la frecuencia con la que has vivido algunas situaciones, como comportamientos por parte del sexo opuesto en lugares públicos. Lee cada una con mucha atención, luego marca la respuesta que mejor te describe con una X según corresponda. Contesta las preguntas de la forma más sincera posible.

N°	Enunciados	Nunca	Raras Veces	Solo algunas veces	De manera frecuente	Muy frecuente
1	He recibido comentarios sobre partes de mi cuerpo					
2	He recibido ofensas sexuales					
3	Me han mirado de manera morbosa.					
4	Se han tocado los genitales frente a mí.					
5	Me han rozado con sus partes íntimas intencionalmente.					
6	Me han mostrado sus partes íntimas					
7	Han fotografiado partes de mi cuerpo sin mi permiso.					
8	Me he sentido perseguida o arrinconada con intenciones sexuales.					
9	Me han piropeado de una manera incomoda.					
10	He recibido comentarios sexuales por mi manera de vestir.					
11	Me han pedido tener relaciones sexuales.					
12	Escuché rumores o comentarios acerca de mi vida sexual.					
13	He recibido silbidos u otros sonidos (bocinas de autos).					
14	Han hecho comentarios sexuales acerca de mi aspecto físico.					

N°	Enunciados	Nunca	Raras Veces	Solo algunas veces	De manera frecuente	Muy frecuente
15	He sentido que se me han acercado excesivamente.					
16	Han filmado partes de mi cuerpo sin mi consentimiento.					
17	Me han cerrado el paso de manera intimidante.					
18	Sentí que se quedaron mirando alguna parte de mi cuerpo.					
19	Escuché a otros murmurar obscenidades acerca de mí.					
20	Me han rozado partes no íntimas del cuerpo (manos, hombro, cintura, cabello)					
21	Me han hecho gestos de índole sexual.					
22	Me han ofrecido subirme a un auto.					
23	Han rozado mis partes íntimas intencionalmente.					
24	Me ha incomodado que traten "levantarme" o "conquistarme".					
25	Me han pedido mi número de teléfono con fines de "levante"					

Cuestionario De Ansiedad Social Para Adultos (CASO-A30)

(Caballo, Salazar, Iruña, Arias y Equipo de Investigación CISO-A, 2010)

Sexo: hombre mujer **Estado civil:** soltero casado/conviene con pareja separado/viudo religioso
Edad: ___ **Nivel de estudios alcanzados:** primaria secundaria universitaria (pregrado) posgrado
Ocupación: estudiante ama de casa trabajador en activo en paro jubilado **Ciudad:** __

A continuación, se presenta una serie de situaciones sociales que le pueden producir MALESTAR, TENSION O NERVIOSISMO en mayor o menor grado. Por favor, coloque una equis ("X") en el número que mejor lo refleje según la escala que se presenta más abajo.

En el caso de no haber vivido algunas de las situaciones, imagínese cuál sería el grado de MALESTAR, TENSION O NERVIOSISMO que le ocasionaría y coloque la equis ("X") en el número correspondiente.

GRADO DE MALESTAR, TENSION O NERVIOSISMO

Nada o muy poco 1	Poco 2	Medio 3	Bastante 4	Mucho o muchísimo 5
-------------------------------	-----------	------------	---------------	---------------------------

Por favor, no deje ningún ítem sin contestar y hágalo de manera **sincera**; no se preocupe porque no existen respuestas correctas o incorrectas.

1. Saludar a una persona y no ser correspondido/a	1	2	3	4	5
2. Tener que decirle a un vecino que deje de hacer ruido	1	2	3	4	5
3. Hablar en público	1	2	3	4	5
4. Pedirle a una persona atractiva del sexo opuesto que salga conmigo	1	2	3	4	5
5. Quejarme al mozo de que la comida no está a mi gusto	1	2	3	4	5
6. Sentirme observado/a por personas del sexo opuesto	1	2	3	4	5
7. Participar en una reunión con personas de autoridad	1	2	3	4	5
8. Hablar con alguien y que no me preste atención	1	2	3	4	5
9. Decir que no cuando me piden algo que me molesta hacer	1	2	3	4	5
10. Hacer nuevos amigos	1	2	3	4	5
11. Decirle a alguien que ha herido mis sentimientos	1	2	3	4	5
12. Tener que hablar en clase, en el trabajo o en una reunión	1	2	3	4	5
13. Mantener una conversación con una persona a la que acabo de conocer	1	2	3	4	5
14. Expresar mi enfado a una persona que se está metiendo conmigo	1	2	3	4	5
15. Saludar a cada uno de los asistentes a una reunión social cuando a muchos no los conozco	1	2	3	4	5
16. Que me hagan una broma en público	1	2	3	4	5
17. Hablar con gente que no conozco en fiestas y reuniones	1	2	3	4	5

GRADO DE MALESTAR, TENSIÓN O NERVIOSISMO

Nada o muy poco 1	Poco 2	Medio 3	Bastante 4	Mucho o muchísimo 5
-------------------------------	-----------	------------	---------------	---------------------------

Por favor, no deje ningún ítem sin contestar y hágalo de manera **sincera**; no se preocupe porque no existen respuestas correctas o incorrectas.

18. Que me pregunte un profesor en clase o un superior en una reunión	1	2	3	4	5
19. Mirar a los ojos mientras hablo con una persona a la que acabo de conocer	1	2	3	4	5
20. Que una persona que me atrae me pida que salga con ella	1	2	3	4	5
21. Equivocarme delante de la gente	1	2	3	4	5
22. Ir a un acto social donde sólo conozco a una persona	1	2	3	4	5
23. Iniciar una conversación con una persona del sexo opuesto que me gusta	1	2	3	4	5
24. Que me echen en cara algo que he hecho mal	1	2	3	4	5
25. Que en una cena con compañeros me obliguen a dirigir la palabra en nombre de todos	1	2	3	4	5

Anexo 4: Ficha sociodemográfica y de tamizaje

FICHA SOCIODEMOGRÁFICA

Complete según corresponda:

¿RESIDE ACTUALMENTE EN EL DISTRITO DE INDEPENDENCIA?

- SI
- NO

EDAD:

- 18 – 25
- 26 – 35

FORMACIÓN ACADÉMICA:

- Primaria completa
- Secundaria completa
- Superior técnico
- Superior Universitario

FICHA DE TAMIZAJE

Marque la respuesta según considere que se siente identificada:

- **¿Ha presentado diagnóstico de ansiedad durante los últimos 6 meses?**

VIII. SI

IX. NO

- **¿Ha sufrido acoso sexual callejero (tocamientos, silbidos, palabras obscenas, bocinazos)?**

- SI
- NO

- **¿Qué tipo de acoso a sufrido?**

- Verbal (Piropos, groserías, calificativos, silbidos)
- Indirecto (Proposición sexual, registro gráfico, persecuciones, no consentidos)
- Físico (Tocamientos indebidos, roces de genitales)

Anexo 5:

Carta de solicitud de autorización de uso de instrumentos remitido por la universidad:

- Acoso sexual callejero



“Año de la Unidad, la Paz y el Desarrollo”

CARTA - 2022/EP/PSI.UCV LIMA NORTE-LN

Los Olivos 13 de abril del 2022

Autor (es):

- Hugo González
- Laura G. Persingola
- Alessandra Zanotti Cavazzoni
- Laura Bagnoli

Presente. -

De nuestra consideración:

Es grato dirigirme a usted para expresarle mi cordial saludo y a la vez presentarle a las Srtas. **MEJIA CAMACHO GRECIA BETSABE MILAGROS**, con DNI 72759470 con código de matrícula N° 7001204828, **SALAS PÉREZ DAPHNE PATRICIA** con DNI 72670663 con código de matrícula N° 7001199743, estudiantes del último año de la Escuela de Psicología de nuestra casa de estudios; quienes realizarán su trabajo de investigación para optar el título de licenciadas en Psicología titulado: **ACOSO SEXUAL EN LA VÍA PÚBLICA Y ANSIEDAD SOCIAL EN MUJERES JÓVENES DEL DISTRITO DE INDEPENDENCIA, 2023**, este trabajo de investigación tiene fines académicos, sin fines de lucro alguno, donde se realizará una investigación con el uso del instrumento **Cuestionario de Acoso sexual en la vía pública**, a través de la validez, la confiabilidad, análisis de ítems y baremos tentativos.

Agradecemos por antelación, le brinde las facilidades del caso, proporcionando una carta de autorización para el uso del instrumento en mención, para solo fines académicos, y así prosiga con el desarrollo del proyecto de investigación.

En esta oportunidad hago propicia la ocasión para renovarle los sentimientos de mi especial consideración y estima personal.

Atentamente,

Mg. Sandra Patricia Céspedes Vargas Machuca
Coordinadora de la Escuela de Psicología
Filial Lima - Campus Lima Norte

- **Ansiedad social**



“Año del Fortalecimiento de la Soberanía Nacional”.

CARTA - 2023/EP/PSI.UCV LIMA NORTE-LN

Los Olivos 11 de marzo de 2023

Autor (es):

- **Isabel C. Salazar**
- **César Merino-Soto**
- **Vicente E. Caballo**
- **Equipo de Investigación CISO-A Perú**

Presente. -

De nuestra consideración:

Es grato dirigirme a usted para expresarle mi cordial saludo y a la vez presentarle a las Srtas. **MEJIA CAMACHO GRECIA BETSABE MILAGROS**, con **DNI 72759470** con **código de matrícula N° 7001204828**, **SALAS PÉREZ DAPHNE PATRICIA** con **DNI 72670663** con **código de matrícula N° 7001199743**, estudiantes del último año de la Escuela de Psicología de nuestra casa de estudios; quienes realizarán su trabajo de investigación para optar el título de licenciadas en Psicología titulado: **ACOSO SEXUAL EN LA VÍA PÚBLICA Y ANSIEDAD SOCIAL EN MUJERES DE INDEPENDENCIA, 2023**, este trabajo de investigación tiene fines académicos, sin fines de lucro alguno, donde se realizará una investigación con el uso del instrumento **Cuestionario de ansiedad social (CASO A30)**, a través de la validez, la confiabilidad, análisis de ítems y baremos tentativos.

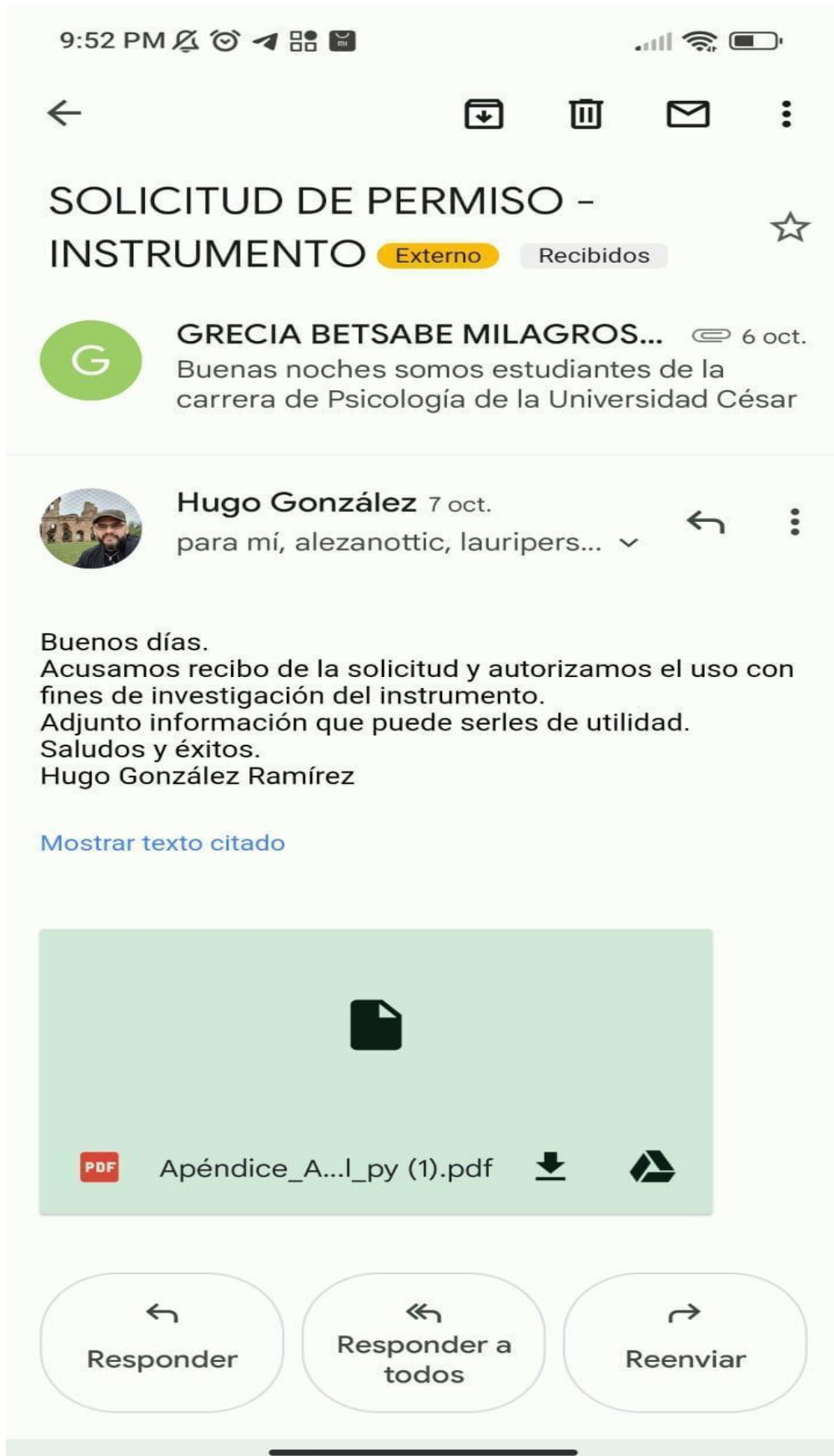
Agradecemos por antelación, le brinde las facilidades del caso, proporcionando una carta de autorización para el uso del instrumento en mención, para solo fines académicos, y así prosiga con el desarrollo del proyecto de investigación.

En esta oportunidad hago propicia la ocasión para renovarle los sentimientos de mi especial consideración y estima personal.

Atentamente,

Mg. Sandra Patricia Céspedes Vargas Machuca
Coordinadora de la Escuela de Psicología
Filial Lima - Campus Lima Norte

Anexo 6: Autorización de uso del instrumento Acoso sexual en la vía pública



Autorización de uso del instrumento de ansiedad social (CASO A30)

12/11/22, 20:27

Correo de Universidad Cesar Vallejo - SOLICITUD DE PERMISO



DAPHNE PATRICIA SALAS PEREZ <dsalasp23@ucvvirtual.edu.pe>

SOLICITUD DE PERMISO

4 mensajes

DAPHNE PATRICIA SALAS PEREZ <dsalasp23@ucvvirtual.edu.pe>
Para: isabelsalazar@ugr.es, mjirurtia@uva.es

6 de octubre de 2022, 20:57

Buenas noches somos estudiantes de la carrera de psicología de la Universidad César Vallejo, Daphne Salas Pérez y Grecia Mejía Camacho, estamos realizando un trabajo de investigación titulado "Acoso sexual callejero y ansiedad social en mujeres de los Olivos, 2022" les enviamos este documento con la intención que nos autoricen utilizar su instrumento para el desarrollo de nuestra investigación, de antemano muchas gracias.

Saludos cordiales.

 **F.CARTA AUTOR - ANSIEDAD SOCIAL.pdf**
182K

María Jesús Irurtia <mjirurtia@uva.es>
Para: DAPHNE PATRICIA SALAS PEREZ <dsalasp23@ucvvirtual.edu.pe>

7 de octubre de 2022, 13:16

Buenas tardes,

Por mi parte veo muy bien que quieran utilizar el cuestionario y espero les resulte útil.

Les deseo éxito en su investigación.

Saludos,
María Jesús



El 7 oct 2022, a las 3:57, DAPHNE PATRICIA SALAS PEREZ <dsalasp23@ucvvirtual.edu.pe> escribió:

Buenas noches somos estudiantes de la carrera de psicología de la Universidad César Vallejo, Daphne Salas Pérez y Grecia Mejía Camacho, estamos realizando un trabajo de investigación titulado "Acoso sexual callejero y ansiedad social en mujeres de los Olivos, 2022" les enviamos este documento con la intención que nos autoricen utilizar su instrumento para el desarrollo de nuestra investigación, de antemano muchas gracias.

Saludos cordiales.
<F.CARTA AUTOR - ANSIEDAD SOCIAL.pdf>

Apicsa Investigacion <apicsainvestigacion@msn.com>
Para: "dsalasp23@ucvvirtual.edu.pe" <dsalasp23@ucvvirtual.edu.pe>

10 de octubre de 2022, 3:34

Buenos días Patricia,

Tienen nuestro permiso para el uso del CASO. Recuerden hacer las citas y referencias correctamente y respetar la autoría del cuestionario. Les adjuntamos el instrumento con las adaptaciones propias para su país, los puntos de corte para hombres y mujeres y un artículo que publicamos con los datos de Perú.

12/11/22, 20:27

Correo de Universidad Cesar Vallejo - SOLICITUD DE PERMISO

Dr. Vicente E. Caballo y Dra. Isabel C. Salazar

Directores del proyecto de investigación
Profesores del Dpto. Personalidad, Evaluación y Tratamiento Psicológico
Grupo de investigación Avances en Psicopatología
y Terapia de Conducta (APYTEC)
Universidad de Granada (España)

Asunto: SOLICITUD DE PERMISO

Fecha: 07-10-2022 03:57


De: DAPHNE PATRICIA SALAS PEREZ <dsalasp23@ucvvirtual.edu.pe>

Destinatario:

[El texto citado está oculto]

3 adjuntos

 **Salazar 2019 CASO Perú (Psychologia).pdf**
155K

 **CASO-A30 Perú.pdf**
90K

 **Datos psicométricos CASO.pdf**
329K

DAPHNE PATRICIA SALAS PEREZ <dsalasp23@ucvvirtual.edu.pe>

10 de octubre de 2022, 18:27

Para: Apicsa Investigacion <apicsainvestigacion@msn.com>

Estamos infinitamente agradecidas, muy amables, éxitos.

[El texto citado está oculto]

Anexo 7: Consentimiento informado

CONSENTIMIENTO INFORMADO

Título de la investigación: **“Acoso sexual callejero y ansiedad social en mujeres del distrito de Independencia, 2023”** Investigador (a) (es): **Daphne Patricia Salas Pérez y Grecia Betsabé Mejía Camacho,**

Propósito de estudio

El propósito de esta investigación es poder conocer la realidad del distrito Independencia de cómo es que el acoso sexual en la vía pública puede tener como consecuencia la ansiedad social, es por ello que le invitamos a participar en la investigación titulada **“Acoso sexual callejero y ansiedad social en mujeres del distrito de Independencia, 2023”**, cuyo objetivo es Determinar la relación entre el acoso sexual en la vía pública y la ansiedad social en mujeres jóvenes del distrito de Independencia, 2023. Esta investigación es desarrollada por estudiantes de pregrado de la carrera profesional de psicología, de la Universidad César Vallejo del campus Lima Norte, aprobado por la autoridad correspondiente de la Universidad.

Impacto.

Esta investigación generará un gran impacto en función al enriquecer la información que se tiene sobre sobre el acoso sexual en la vía pública y cómo se afilia con la ansiedad social que genera a las mujeres, ya que a pesar de ser una problemática persistente no se halló suficientes investigaciones que abarquen este tema, incluso se planea aportar información sobre la influencia del acoso sexual en la vía pública en la salud mental, para de acuerdo a ello realizar programas y talleres que fomenten los valores y equidad en la población de

Procedimiento

Si usted decide participar en la investigación se realizará lo siguiente (enumerar los procedimientos del estudio):

1. Se realizará una encuesta o entrevista donde se recogerán datos personales y algunas preguntas sobre la investigación titulada: **“Acoso sexual callejero y ansiedad social en mujeres del distrito de Independencia, 2023”**
2. Esta encuesta o entrevista tendrá un tiempo aproximado de 20 minutos y se realizará en el distrito de Independencia, las respuestas al cuestionario o guía de entrevista serán codificadas usando un número de identificación y, por lo tanto, serán anónimas.

Problemas o preguntas: Si tiene preguntas sobre la investigación puede contactar con el Investigador (as) (Apellidos y Nombres) Mejía Camacho, Grecia Betsabe Milagros y Salas érez Daphne Patricia, email: greciamejia22@ucvvirtual.edu.pe y dsalasp23@ucvvirtual.edu.pe Docente asesor (Apellidos y Nombres) Fernando Joel Rosario Quiroz email: rquirozf@ucv.edu.pe.

Consentimiento

Después de haber leído los propósitos de la investigación autorizo participar en la investigación antes mencionada.

Nombre y apellidos:

Fecha y hora:

Anexo 8: Resultados de prueba piloto

Tabla 10

Análisis estadístico de los ítems de la dimensión de acoso físico del cuestionario acoso sexual en la vía pública

Item	% de respuesta					M	DE	g ¹	g2	IHC	si se elimina el ítem		H2	Correlación entre ítems (Pearson o policórica o tetracórica)											
	0	1	2	3	4						α	ω		2	4	5	6	15	20	21	24	25			
ASC 2	9.8	16.3	42.5	20.3	11.1	2.1	1.1	-0.07	-0.39	0.59	0.86	0.86	0.43	—											
ASC 4	43.8	22.2	15.0	13.1	5.9	1.2	1.3	0.79	-0.59	0.64	0.86	0.86	0.48	0.44	—										
ASC 5	20.9	35.3	26.1	11.8	5.9	1.5	1.1	0.53	-0.38	0.64	0.86	0.86	0.53	0.49	0.51	—									
ASC 6	61.4	16.3	9.2	5.2	7.8	0.8	1.3	1.46	0.92	0.52	0.87	0.87	0.53	0.39	0.63	0.40	—								
ASC 15	13.1	22.2	32.7	19.6	12.4	2.0	1.2	0.05	-0.81	0.63	0.86	0.86	0.55	0.45	0.38	0.49	0.32	—							
ASC 20	13.7	23.5	30.1	19.0	13.7	2.0	1.2	0.09	-0.90	0.61	0.86	0.86	0.57	0.33	0.39	0.42	0.29	0.58	—						
ASC 21	24.2	26.1	32.0	7.8	9.8	1.5	1.2	0.48	-0.52	0.67	0.85	0.86	0.60	0.43	0.51	0.48	0.50	0.40	0.50	—					
ASC 24	12.4	20.3	21.6	26.1	19.6	2.2	1.3	-0.19	-1.10	0.53	0.87	0.87	0.68	0.37	0.29	0.33	0.14	0.46	0.49	0.36	—				
ASC 25	22.9	22.2	21.6	17.0	16.3	1.8	1.4	0.19	-1.21	0.70	0.85	0.85	0.68	0.45	0.48	0.50	0.35	0.49	0.47	0.59	0.59	—			

Nota: Ver simbología anexo 13

Tabla 11

Análisis estadístico de los ítems de la dimensión de acoso indirecto del cuestionario acoso sexual en la vía pública

ítem	% de respuesta					M	DE	g ¹	g ²	IHC	si se elimina el			Correlación entre ítems					
	0	1	2	3	4						ítem		H2	3	8	9	11	22	
											α	ω							
ASC 3	3.9	11.1	30.1	29.4	25.5	2.6	1.1	-	-	0.6	0.8	0.8	0.5	—					
ASC 8	30.1	28.1	20.9	12.4	8.5	1.4	1.3	0.6	-	0.6	0.7	0.7	0.6	0.4	—				
ASC 9	5.2	15.7	30.1	23.5	25.5	2.5	1.2	-	-	0.6	0.7	0.8	0.6	0.6	0.5	—			
ASC 11	31.4	23.5	23.5	12.4	9.2	1.4	1.3	0.5	-	0.5	0.8	0.8	0.6	0.4	0.5	0.3	—		
ASC 22	26.8	24.8	28.1	13.7	6.5	1.5	1.2	0.4	-	0.5	0.8	0.8	0.6	0.4	0.4	0.4	0.4	—	

Nota: Ver simbología anexo 13

Tabla 12*Análisis estadístico de los ítems de la dimensión de acoso verbal del cuestionario acoso sexual en la vía pública*

Item	% de respuesta					Si se elimina el ítem					Correlación entre ítems ((Pearson o policórica o trectacórica)					
	0	1	2	3	4	M	DE	g1	g2	IHC	α	ω	H2	ASC 17	ASC 18	ASC 19
ASC 17	35.3	26.1	20.9	9.2	8.5	1.3	1.3	0.71	-	0.5	0.76	0.76	0.37	—		
ASC 18	4.6	22.9	30.7	26.1	15.7	2.3	1.1	-	-	0.63	0.62	0.62	0.38	0.45	—	
ASC 19	20.9	26.1	26.8	17.0	9.2	1.7	1.2	0.27	-	0.622	0.62	0.62	0.67	0.45	0.62	—

Nota: Ver simbología anexo 14

Tabla 14

Análisis estadístico de los ítems de la dimensión de Interacción con el sexo opuesto del cuestionario de ansiedad social en adultos (CASO A-30)

Item	% de respuesta					M	DE	g1	g2	IHC	Si se elimina el ítem		H2	Correlación entre ítems ((Pearson o policórica o tretacórica)						
	1	2	3	4	5						ω	α		4	6	20	23	27	30	
AS4	9.6	11.2	11.2	15.5	13.5	3.20	1.39	-0.22	-1.23	0.63	0.84	0.83	0.42	—						
AS6	3.2	13.5	17.1	16.7	10.4	3.29	1.15	-0.11	-0.88	0.52	0.85	0.85	0.424	0.40	—					
AS20	6.8	15.5	17.5	14.3	6.8	2.98	1.18	0.038	-0.86	0.65	0.83	0.83	0.451	0.43	0.45	—				
AS23	6.8	17.1	17.9	11.6	7.6	2.94	1.19	0.175	-0.83	0.69	0.83	0.82	0.485	0.49	0.37	0.57	—			
AS27	6.4	13.9	17.5	13.1	10.0	3.11	1.23	-0.01	-0.94	0.68	0.83	0.82	0.526	0.49	0.47	0.56	0.57	—		
AS30	6.8	10.8	15.5	18.3	9.6	3.22	1.23	-0.27	-0.88	0.69	0.82	0.82	0.69	0.63	0.35	0.52	0.621	0.50	—	

Nota: Ver simbología anexo 13

Tabla 15

Análisis estadístico de los ítems de la dimensión de Expresión asertiva de molestia, desagrado o enfado del cuestionario de ansiedad social en adultos (CASO A-30)

Item	% de respuesta					M	DE	g1	g2	IHC	Si se elimina el			Correlación entre ítems ((Pearson o policórica o tretacórica)						
											ítem		H2							
	1	2	3	4	5						ω	α		2	5	9	11	14	26	
AS2	8.8	13.1	20.3	11.6	7.2	2.92	1.21	0.06	- 0.80	0.48	0.81	0.81	0.47	—						
AS5	9.6	17.5	13.1	13.1	7.6	2.86	1.27	0.16	- 1.06	0.55	0.80	0.80	0.48	0.41	—					
AS9	7.6	11.6	18.3	17.5	6.0	3.05	1.17	- 0.19	- 0.80	0.62	0.78	0.78	0.50	0.40	0.39	—				
AS11	6.8	15.1	15.1	13.9	10.0	3.09	1.26	- 85.9	- 1.04	0.58	0.79	0.79	0.57	0.30	0.39	0.48	—			
AS14	7.6	16.7	22.3	8.0	6.4	2.82	1.14	0.29	- 0.50	0.64	0.78	0.78	0.63	0.37	0.43	0.51	0.47	—		
AS26	7.6	16.3	19.5	11.2	6.4	2.88	1.17	0.17	- 0.73	0.63	0.78	0.78	0.72	0.33	0.42	0.51	0.51	0.56	—	

Nota: Ver simbología anexo 13

Tabla 16

Análisis estadístico de los ítems de la dimensión Quedar en evidencia o en ridículo, del cuestionario de ansiedad social en adultos (CASO A-30)

Item	% de respuesta					M	DE	G1	G2	IHC	Si se elimina		H2	Correlación entre ítems ((Pearson o policórica o tretacórica)						
	1	2	3	4	5						ω	α		1	8	16	21	24	28	
AS1	9.5	15.1	21.5	12.3	2.4	2.72	1.08	0.01	-0.71	0.55	0.83	0.82	0.65	—						
AS8	5.9	9.9	19.9	17.9	7.2	3.17	1.14	-0.26	-0.62	0.43	0.84	0.84	0.78	0.41	—					
AS16	5.5	13.9	18.7	11.9	10.8	3.14	1.22	0.02	-0.92	0.66	0.81	0.80	0.46	0.44	0.35	—				
AS21	3.9	11.5	15.9	15.5	13.9	3.39	1.22	-0.24	-0.94	0.65	0.80	0.80	0.46	0.39	0.30	0.60	—			
AS24	5.1	11.1	17.1	15.5	12.0	3.29	1.22	-0.21	-0.88	0.68	0.80	0.79	0.41	0.37	0.31	0.55	0.61	—		
AS28	7.1	11.9	15.1	16.3	10.4	3.18	1.26	-0.18	-0.99	0.66	0.80	0.79	0.45	0.48	0.32	0.49	0.51	0.64	—	

Nota: Ver simbología anexo 13

Tabla 17

Análisis estadístico de los ítems de la dimensión Interacción con desconocidos, del cuestionario de ansiedad social en adultos (CASO A-30)

Item	% de respuesta					M	DE	G1	G2	IHC	Si se eliminan los ítems		H2	Correlación entre ítems (Pearson o policórica o tretacórica)						
	1	2	3	4	5						ω	α		10	13	15	17	19	22	
AS10	12.0	17.5	17.5	8.0	6.0	2.65	1.22	0.37	-0.70	0.63	0.87	0.86	0.54	—						
AS13	12.0	20.7	14.7	8.8	4.8	2.57	1.19	0.46	-0.63	0.72	0.85	0.85	0.38	0.56	—					
AS15	8.4	17.5	15.9	11.6	7.6	2.88	1.23	0.20	-0.92	0.71	0.85	0.85	0.41	0.45	0.59	—				
AS17	9.6	18.3	19.1	8.8	5.2	2.70	1.15	0.32	-0.59	0.70	0.85	0.85	0.41	0.58	0.68	0.56	—			
AS19	10.4	14.3	16.7	12.4	7.2	2.86	1.26	0.10	-0.98	0.63	0.87	0.86	0.55	0.45	0.49	0.60	0.42	—		
AS22	7.2	13.9	19.1	12.0	8.8	3.02	1.22	0.05	-0.86	0.70	0.85	0.85	0.43	0.50	0.54	0.61	0.56	0.57	—	

Nota: Ver simbología anexo 13

En las presentes tablas 10, 11, 12, 13, 14, 15, 16 y 17 se pueden observar los análisis de ítems de cada variable, tanto de acoso sexual en la vía pública como de ansiedad social, los cuales obtuvieron una correlación de los ítems adecuada pues estos oscilan entre 0.75 y 0.90, lo cual demuestra que los ítems están relacionados de forma directa con el constructo de acoso sexual en la vía pública. Una correlación positiva nos quiere decir que está relacionada con un resultado adecuado en el conjunto de la prueba (Morales, 2009).

Tabla 18

Evidencias de validez basada en la estructura interna mediante el AFC del cuestionario de Acoso Sexual en vía pública.

Muestra total (n= 153)	Ajuste Absoluto				Ajuste Incremental		
	X ² /gl	RMSEA	SRMR	GFI	CFI	TLI	NFI
Modelo original	2	0.1	0.084	0.97	0.97	0.96	0.96
<i>Valores aceptables</i> (Escobedo, Hernández y Martínez, 2016)	≤ 3	≤ .05	≤ .05	≥ .90	≥ .90	≥ .90	≥ .90

Nota: Ver simbología en anexo 13.

En la tabla 18, se puede observar los valores de las evidencias de validez basada en la estructura interna mediante el Análisis Factorial Confirmatorio (AFC), del cuestionario de Acoso sexual en la vía pública. Para obtener los resultados se utilizó el programa JASP 0.17.1. el cual nos ha permitido contrastar el modelo que se construyó por los autores y que ahora se establece a priori con el conjunto total de las relaciones de los componentes que la agrupan teniendo como resultados valores adecuados. (Bollen, 1989, p. 226).

Tabla 19

Evidencias de validez basada en la estructura interna mediante el AFC del cuestionario de Ansiedad social para adultos (CASO – A30).

Muestra Piloto (n=153)	Ajuste Absoluto				Ajuste Incremental		
	x ² /gl	RMSEA	SRMR	GFI	CFI	TLI	NFI
Modelo original (Escobedo, Hernández y Martínez, 2016)	2	0.054	0.062	0.984	0.993	0.992	0.977
	≤ 3	≤ .08	≤ .08	≥ .90	≥ .90	≥ .90	≥ .90

Nota: Ver simbología en anexo 13.

En la tabla 19, se puede observar los valores de las evidencias de validez basada en la estructura interna mediante el Análisis Factorial Confirmatorio (AFC), del cuestionario de acoso sexual en la vía pública. Para obtener los resultados se

utilizó el programa JASP 0.17.1., obtuvimos valores aceptables pues los índices de ajuste de la variable ansiedad social, el cual evalúa la mejora del presente modelo propuesto, relacionado con un modelo base (McNeish, et al. 2017), esto forma parte del AFC el cual nos ha permitido contrastar el modelo que se construyó por los autores y que ahora se establece a priori con el conjunto total de las relaciones de los componentes que la agrupan (Bollen, 1989, p. 226).

Tabla 20

Confiabilidad de la escala acoso sexual en la vía pública y sus dimensiones

Elementos	Confiabilidad	95% CI		
		Inferior	Superior	
Escala general	α	0.928	0.91	0.944
	ω	0.93	0.913	0.946
Acoso físico	α	0.873	0.839	0.901
	ω	0.875	0.845	0.905
Acoso indirecto	α	0.786	0.726	0.835
	ω	0.788	0.735	0.841
Acoso verbal	α	0.752	0.674	0.814
	ω	0.757	0.691	0.814

Nota: α : alfa; ω : Omega; CI: Intervalo de confianza.

En los resultados podemos observar que existe un valor aceptable de consistencia interna tanto con el coeficiente de Alfa de Cronbach como de Omega de McDonald pues sus valores están en intervalos de 0.75 a 0.87, así mismo la escala general obtuvo valores adecuado ($\alpha = 0.92$, $\omega = 0.93$) (Campo y Oviedo, 2008).

Tabla 21*Confiabilidad de la escala ansiedad social y sus dimensiones*

Elementos	Confiabilidad	95% CI		
		Inferior	Superior	
Escala general	α	0.955	0.946	0.963
	ω	0.955	0.941	0.966
Hablar en público/Hablar con personas de autoridad	α	0.863	0.834	0.888
	ω	0.863	0.817	0.899
Interacción con el sexo opuesto	α	0.854	0.824	0.88
	ω	0.857	0.813	0.893
Expresión asertiva de molestia, desagrado o enfado	α	0.818	0.78	0.851
	ω	0.819	0.762	0.865
Queda en evidencia o en ridículo	α	0.833	0.799	0.863
	ω	0.84	0.792	0.879
Interacción con desconocidos	α	0.876	0.85	0.898
	ω	0.877	0.838	0.908

Nota: α : alfa; ω : Omega; CI: Intervalo de confianza.

En los resultados se evidencia un valor aceptable de consistencia interna a lo que se refiere con el coeficiente de Alfa de Cronbach con cada una de las dimensiones tales como, hablar en público/ la interacción con personas de autoridad, interacción con el sexo opuesto, expresión asertiva de molestia, desagrado o enfado, quedar en evidencia o en ridículo, interacción con desconocidos, con valores de 0.86, 0.85, 0.81, 0.83, y 0.87, de la misma manera para la consistencia interna del Omega de McDonald donde todos mostraron un valor de 0.86, 0.85, 0.81, 0.84 y 0.87. Lo que refiere que los 30 ítems del instrumento resaltan con un valor adecuado de 0.95 (Campo y Oviedo, 2008).

Anexo 9: Sintaxis de los programas usados o códigos

SINTAXIS DE PROGRAMAS	
<u>Jasp</u>	<u>Jamovi</u>
<pre><!DOCTYPE HTML> <html> <head> <meta http-equiv='Content-Type' content='text/html; charset=utf-8' /> <title>JASP</title> <style> p {margin-top:1em; margin-bottom:1em;} </style> </head> <body style='display: block; padding: 0px; margin: 0px; '> <p>JASP Team (2023). JASP (Version 0.17.1) [Computer software].</p></body> </html></pre>	<pre>jmv::corrMatrix(data = data, vars = vars(ACOSO SEXUAL CALLEJERO, ANSIEDAD SOCIAL), pearson = FALSE, spearman = TRUE, flag = TRUE, ci = TRUE)</pre>
R Studio	
<pre>###Gráfico básicos plot(datos\$area) plot(datos\$gestion) plot(datos\$region) # no funciona plot(as.factor((datos\$region))) # se convierte a factor plot(datos\$medida) hist(datos\$medida) boxplot(datos\$medida) plot(datos\$puntaje) hist(datos\$puntaje) boxplot(datos\$puntaje)</pre>	

Anexo 10: Ecuaciones de búsqueda

Refinación de búsqueda	EBSCO, Dialnet, Scopus, Scielo, Redalyc
Ubicación de los descriptores OR	En artículo, título, resumen
Ubicación de los descriptores AND	En artículo, título, resumen
Periodo de tiempo	2018 – 2022
Áreas de investigación	Psicología
Tipo de documento	Artículo
idiomas	Español – inglés
Scopus	TITLE-ABS-KEY (sexual harassment) AND PUBYEAR > 2018 AND PUBYEAR < 2022 AND (LIMIT-TO (DOCTYPE, "harassment ")) AND (LIMIT-TO (LANGUAGE, "Spanish") OR LIMIT-TO (LANGUAGE, "English")) AND (LIMIT-TO (SRCTYPE, "j")) AND (LIMIT-TO (EXACTKEYWORD, "sexual harassment "))
Scielo	(it:(sexual harassment)) AND (ab:(sexual harassment)) AND (harassment) AND NOT (organization) OR (year cluster: 2018) OR (2022) OR (2019) OR (2020) OR (2021)
Redalyc	(((((sexual harassment) AND (sexual harassment [Title/Abstract])) AND (harassment [Title/Abstract])) AND (burnout[Title/Abstract])) AND (fatigue[Title/Abstract])) OR (sexual harassment [Title/Abstract]) OR (sexual harassment in [Title/Abstract]) NOT (public road [Title/Abstract]) OR (women[Title/Abstract]) AND (("2016"[Date - Publication] : "2021"[Date - Publication]))) OR (burnout academic in students[Title])
EBSCO	TI sexual harassment AND AB sexual harassment in woman NOT organization OR AB burnout syndrome

Anexo 11: Simbología de las tablas

SIMBOLOGIA DE TABLAS DE RESULTADOS

FR	Porcentaje de respuestas
E	Estadístico
M	Media
DE	Desviación estándar
Min	Mínimo
Max	Máximo
g^1	Coefficiente de asimetría
g^2	Coefficiente de curtosis
IHC	Índice de homogeneidad corregida
h^2	Comunalidad
Id	Índice de homogeneidad corregida
x^2/gI	Comunalidad
RMSEA	Error cuadrático medio de la aproximación
SRMR	Raíz media estandarizada residual cuadrática
CFI	Índice de ajuste comparativo
TLI	Índice de Tucker- Lewis
WRMR	Ponderada media cuadrática residual
SW	Shapiro Wilk
r^2	Tamaño de efecto
p	Significancia estadística
n	Tamaño de muestra
CASO A-30	Cuestionario de ansiedad social para adultos
U	<i>U de Mann-Whitney</i>
Variable 1	Acoso sexual en la vía pública
Dimensión 1	Acoso físico
Dimensión 2	Acoso indirecto
Dimensión 3	Acoso verbal
Variable 2	Ansiedad social
Factor 1	Hablar en público/Hablar con personas de autoridad
Factor 2	Interacción con el sexo opuesto
Factor 3	Expresión asertiva de molestia, desagrado o enfado
Factor 4	Quedar en evidencia o en ridículo
Factor 5	Interacción con desconocidos
$\omega H/ \omega hs$	Coefficiente de omega
RHO	Rho de Spearman

Anexo 12: Evidencia de aprobación del curso de conducta responsable de investigación



SALAS PEREZ DAPHNE PATRICIA



Fecha de última actualización: 08-09-2022

ORCID

0000-0003-2013-6290



Conducta
Responsable en
Investigación

Fecha: 08/09/2022

https://dina.concytec.gob.pe/appDirectorioCTI/VerDatosInvestigador.do?id_investigador=307681



MEJIA CAMACHO GRECIA BETSABE
MILAGROS



Fecha de última actualización: 08-09-2022

ORCID

0000-0001-5388-4717



Conducta
Responsable en
Investigación

Fecha: 08/09/2022

https://dina.concytec.gob.pe/appDirectorioCTI/VerDatosInvestigador.do?id_investigador=307678