



UNIVERSIDAD CÉSAR VALLEJO

ESCUELA DE POSGRADO

**PROGRAMA ACADÉMICO DE MAESTRÍA EN GESTIÓN
PÚBLICA**

Efecto de la participación ciudadana en la gestión pública municipal
del distrito de Sicuani, 2022

**TESIS PARA OBTENER EL GRADO ACADÉMICO DE:
Maestra en Gestión Pública**

AUTORA:

Apaza Gallegos, Adela (orcid.org/0000-0002-4806-4738)

ASESORA:

Dra. Robladillo Bravo, Liz Maribel (orcid.org/0000-0002-8613-1882)

Mg. Cieza Calderón, María Elena (orcid.org/0000-1531-6484)

LÍNEA DE INVESTIGACIÓN:

Gestión de Políticas Públicas

LÍNEA DE RESPONSABILIDAD SOCIAL UNIVERSITARIA:

Desarrollo económico, empleo y emprendimiento

LIMA — PERÚ

2023

DEDICATORIA

A mi linda y bondadosa mamá, Hilaria, mi maestra eterna quien me inculco el éxito y su experiencia transmitida, a mi papa, Lucio, fortaleza que herede como ejemplo perseverancia y lucha constante de objetivos, a mi amado esposo Juan Manuel, por su apoyo incondicional y constante en esta etapa anhelada, a mi hija Illary Lucia fuente de inspiración y dedicación. y a mi armoniosa familia, por su motivación constante en alcanzar mis anhelos académicos.

AGRADECIMIENTO

Al eterno creador, a la Universidad César Vallejo, por permitirme acogerme en su sistema educativo, a un icono y asesora, Dra. Liz Maribel Robladillo Bravo, por su sabiduría, tenacidad, paciencia y dedicación en instruirnos, a cada uno de los docentes que impregnaron su sapiencia, a mis colegas y a la municipalidad Provincial de Sicuani y sus organizaciones de base, por el apoyo en la aplicación de mi trabajo de investigación.

ÍNDICE DE CONTENIDOS

	Pág.
DEDICATORIA	ii
AGRADECIMIENTO	iii
ÍNDICE DE CONTENIDOS	iv
ÍNDICE DE FIGURAS Y TABLAS	v
RESUMEN	vi
ABSTRAC	vii
I. INTRODUCCIÓN	1
II. MARCO TEÓRICO	5
III. METODOLOGÍA	19
3.1. Tipo de estudio y diseño de la investigación	19
3.2. Variables y operacionalización	20
3.3. Población, muestra y muestreo	21
3.4. Técnicas e instrumentos de recolección de datos	27
3.5. Procedimientos	29
3.6. Método de análisis de datos	30
3.7. Aspectos éticos	30
IV. RESULTADOS	32
4.1. Análisis descriptivo	32
4.2. Análisis inferencial	39
V. DISCUSIÓN	43
VI. CONCLUSIONES	47
VII. RECOMENDACIONES	48
REFERENCIAS	49
ANEXOS	58

ÍNDICE DE FIGURAS

	Pág.
Figura 1: Variable 1 – Gestión Pública Municipal y Variable 2 – Participación Ciudadana.....	19

ÍNDICE DE TABLAS

Tabla 1: Población distrito de Sicuani	22
Tabla 2: Frecuencia: Gestión Pública Municipal y sus dimensiones	32
Tabla 3: Frecuencia: Participación Ciudadana y sus dimensiones	33
Tabla 4: Tablas cruzadas, relación entre Gestión Pública Municipal y Participación Ciudadana.....	34
Tabla 5: Tablas cruzadas, relación entre Gestión Administrativa y Participación Ciudadana.....	35
Tabla 6: Tablas cruzadas, relación entre Gestión Financiera y Participación Ciudadana.....	36
Tabla 7: Tablas cruzadas, relación entre Gestión Institucional y Participación Ciudadana	37
Tabla 8: Pruebas paramétricas de las variables de estudio.....	38
Tabla 9: Correlaciones: hipótesis general	39
Tabla 10: Correlaciones: hipótesis específica 1	40
Tabla 11: Correlaciones: hipótesis específica 2.	41
Tabla 12: Correlaciones: hipótesis específica 3.	42

RESUMEN

La investigación que sustentó, asumió como objetivo sustancial: Establecer la relación que existe entre la gestión pública municipal y participación ciudadana en el distrito de Sicuani, 2022. Para lo cual, utilizamos el enfoque científico de investigación cuantitativo, de tipo básica, considerándose en su desarrollo el método sistémico: hipotético deductivo; diseño de carácter no experimental en un periodo de tiempo de corte transversal; concluyendo a un nivel descriptivo – correlacional.

Asimismo, se consideró una muestra de 89 colaboradores pertenecientes a organizaciones populares, como técnica a la encuesta de campo e instrumento al cuestionario, la validez del mismo tuvo como pilar el juicio y opinión de expertos, los cuales indicaron que son aplicables en la medición de ambas variables. En lo concerniente a la confiabilidad se centró en una prueba piloto con 15 colaboradores, aplicando el coeficiente alfa de Cronbach en las variables respectivas se pudo evidenciar un resultado de 0,764 y 0,780 respectivamente aceptables. Finalmente, el procesamiento técnico de datos se desarrolló en base al software SPSS V.27, dando lugar a la aplicación no paramétrica Rho de Spearman.

Los resultados brindados y analizados indicaron que: Existe relación entre la gestión pública municipal y la participación ciudadana, apoyado en la significancia inferior a 0,05.

Palabras clave: Participación ciudadana, gestión administrativa, gestión financiera, gestión institucional.

ABSTRACT

The research I sustain, assumed as a substantial objective: Establish the relationship exists between municipal public management and citizen participation in the district of Sicuani, the systemic method: deductive hypothetical; non-experimental character design over a cross-sectional time period; concluding at a descriptive – correlational level.

Similarly, a sample of 89 collaborators belonging to popular organizations was considered, as a technique to the field survey and instrument to the questionnaire, the validity of the same had as pillar the judgment and opinion of experts, which indicated that they are applicable in measuring both variables. In regards to reliability it focused on a pilot test with 15 collaborators, applying Cronbach's alpha coefficient on the respective variables it was possible to evidence a result of 0.764 and 0.780 respectively acceptable. Finally, the technical data processing was developed on the basis of SPSS V.27 software, giving rise to Spearman's nonparametric Rho application.

The provided and analyzed results indicated that: There is a relationship between municipal public management and citizen participation, supported at the significance lower than 0.05.

Keywords: Citizen participation, administrative management, financial management, institutional management..

I. INTRODUCCIÓN

En Ecuador vecino país, se menciona que el quinto poder en términos de lógica de funciones del Estado, este es considerado como un consejo de participación ciudadana y control social, el cual indica, que, en estos tiempos, se halla politizado, generando problemas organizacionales al interior del mencionado poder; y al otro extremo, perjudica el legítimo ejercicio civil ciudadano, el cual es ser considerado participe en la forma activa y específica de la toma de decisiones públicas. Asimismo, considera el derecho implícito a la participación ciudadana como un aparato burocrático y organizacional en Ecuador. Moncayo G. (2022).

Por otro lado, Montecinos y Contreras (2019), en cuanto al binomio gestión pública y participación ciudadana, en su investigación llevan a cabo una revisión metódica del estado actual referente a estudios conexos a la participación ciudadana inherente a la gestión pública, así como su implementación e impacto positivo en la sociedad civil.

Finalmente se menciona siembre abordando el contexto internacional que, en nuestra coyuntura, la participación ciudadana debe ser considerada a priori en toda gestión pública, fundamentada como actor principal en el quehacer municipal en la toma de decisiones edil, para orientar los recursos eficientemente. Pinochet (2017) indica que la participación ciudadana en Pudahuel, Chile, tiene como fin verificar su adecuación con respecto a diversas comunas del país. Los cuales se hallan precedidos según su caracterización, se plantean reflexiones y propuestas que a la postre contribuyen a fortalecer continuamente a la participación ciudadana, enfocada en su incidencia durante la gestión pública municipal.

Abordando el contexto nacional, con respecto a Gestión Pública, Salazar N. (2019) menciona indispensable la relación subsistente de la gestión pública municipal con relación a los ámbitos propios de la gestión edil, uno de ellos la seguridad ciudadana. Abordar el tema de Gestión Pública en el caso de un gobierno local, es pues el tratar de solucionar los pliegos y/o peticiones que propone la ciudadanía en su conjunto, consistiendo en acciones que ejecuta para el cumplimiento insoslayable de objetivos y metas estipuladas los que a la postre son parte de los planes y programas de trabajo.

En la investigación que indica Núñez y Pedroza (2019) consideran optima en términos estadísticos la participación ciudadana expresada en el 92,4% y el 59% consideraciones de participación ciudadana. Por consiguiente, los resultados expresan pues significancias bilaterales con índice superior a 0,05 por ende, las hipótesis planteadas fueron aceptadas en términos de conclusiones investigativas.

En el plano local, Apaza U. (2022), señala que la repercusión de toda gestión edil se encuentra enfocada en los procesos de inclusión de la participación ciudadana los cuales circundan la gestión pública. Desde una visión sistémica se entiende pues a la participación como un mecanismo polivalente el cual tiene varias aristas o usos, por lo tanto, se le confieren diversos significados. Es menester considerar la concepción de participación ciudadana desde distintos puntos de vista que desarrollaremos en la presente investigación.

Según las apreciaciones de (Barrientos y Cahuana 2019), la participación ciudadana, consideran que aún es abstracto, debido a que no se articulan los mecanismos y herramientas ciudadano – municipio, considerando la conveniencia de determinar correlaciones existentes en base a la articulación gestión municipal - participación ciudadana.

Finalmente debemos acotar que la participación ciudadana, considero debe estar encaminada a la construcción de lo colectivo, sin soslayar el espacio común socialmente generalizado por individuos que se reconocen así mismas comunitariamente. Brindar al prójimo el lugar correspondiente mencionando que sin los demás, prácticamente no es posible transformar en la vida practica la realidad, buscando espacios de negociación comunes de intereses, de encuentro y diálogo, otorgando la palabra y consideración en general, sin olvidar asimismo el género, la sumatoria de todas ellas permitirá pues fortalecer la gobernabilidad.

Ante lo expuesto en líneas superiores, se planteó el problema general: ¿Qué relación existe entre la gestión pública municipal y la participación ciudadana en el distrito de Sicuani, 2022? y los problemas Específicos: PE1: ¿Qué relación existe entre la Gestión Administrativa y la Participación Ciudadana en el distrito de Sicuani, 2022?, PE2: ¿Qué relación existe entre la Gestión Financiera y la Participación Ciudadana en el distrito de Sicuani, 2022? y el PE3: ¿Qué relación existe entre la Gestión Institucional y la Participación Ciudadana en el distrito de Sicuani, 2022?

Al respecto se planteó como objetivo general: Establecer qué relación existe entre la gestión pública municipal y la participación ciudadana en el distrito de Sicuani, 2022; para lograrlo se plantean los objetivos específicos: OE1: Determinar qué relación existe entre la gestión administrativa y la participación ciudadana en el distrito de Sicuani, 2022; OE2: Determinar qué relación existe entre la Gestión Financiera y la Participación Ciudadana en el distrito de Sicuani, 2022 y el OE3: Determinar qué relación existe entre la Gestión Institucional y la Participación Ciudadana en el distrito de Sicuani, 2022.

La investigación desarrollada se justificó de manera teórica, conociendo y analizando desde diferentes puntos de vista a la gestión municipal y su relación con la participación ciudadana, esto con el fin de contribuir en la mejora de la Gestión Municipal, asimismo permitirá conocer de cerca y de forma real la opinión de los usuarios del distrito de Sicuani, con respecto a la Gestión Pública Municipal y si estos son tomados en cuenta en el quehacer municipal; desde el punto de vista práctico, este contribuirá en que la población conocerá si sus opiniones son tomadas en cuenta cuando se tomen decisiones a nivel socioeconómico hecho que corroborara en cubrir las brechas existentes. En el aspecto metodológico permite asumir una población representativa que permite a través de los instrumentos, expresar resultados estadísticos que brinden una veraz interpretación sobre los resultados coherentes a la realidad estudiada.

Formulándose el enunciado o hipótesis general: Existe relación entre la Gestión Pública Municipal y Participación Ciudadana en el distrito de Sicuani, 2022. Del mismo modo las hipótesis específicas: HE1: Existe relación significativa entre la Gestión Administrativa y la Participación Ciudadana en el distrito de Sicuani, 2022; HE2: Existe relación entre la Gestión Financiera y la Participación Ciudadana en el distrito de Sicuani, 2022; HE3: Existe relación entre la Gestión Institucional y la Participación Ciudadana en el distrito de Sicuani, 2022.

II. MARCO TEÓRICO

La investigación en el contexto internacional, citando a Balladares (2022), tiene como propósito proyectar componentes venidos hacia una cultura política poscovid, que a la postre permitiría a los ciudadanos hacer uso de herramientas para una nueva práctica de política, las cuales las clasifica en categorías: democracia y participación ciudadana. Arriba a la conclusión de que esta nueva forma de vida permitirá una participación ciudadana responsable, solidaria, y activa promotora de respuestas y soluciones hecho que fortalecería la democracia en contextos de post pandemia.

Abordando y citando el tema municipal García (2021) asume como objetivo primordial el de analizar, partiendo de un estudio de caso, describiendo a la participación como germen de efectividad y legitimidad en la puesta en marcha de la acción pública, el cual tiene como origen a la afirmación de la justificación moral democrática en lo referente al desarrollo colectivo en la toma de decisiones, como también al valor político que representa el mismo. Finalmente llega a analizar los instrumentos del caso, en lo que se refiere a la normativa local y nacional, propiciando y encauzando mejores y mayores horizontes de participación ciudadana, fundamentado en la producción normativa de Medellín. La conclusión a la cual arribo en este caso, está centrada en que la implementación de mecanismos participativos los cuales vienen a constituirse en una condición primordial que posibilite una manera real la deliberación ciudadana.

En un contexto ampliado Valdez (2019), tiene como objetivo describir los diferentes modelos en gestión pública que han preponderado en América Latina, enfatizado en nuevas tendencias de la administración de asuntos públicos y gobierno. La metodología es cualitativa, describiendo aspectos relevantes en las

tendencias de la gestión pública. Como conclusión brinda respuesta al nuevo desafío concerniente a democratización, donde los ciudadanos demandan crecientes servicios públicos de calidad, resultados tangibles, capacidad de gobierno, transparencia, responsabilidad, y rendición de cuentas.

Asimismo, Montecinos (2019), en su objetivo señala la importancia de considerar el concepto de participación ciudadana, así como su cimiento teórico y factores que transgreden su implementación. La metodología estuvo centrada en la revisión sistemática de referencias especializadas, La conclusión a la que arriba e indica, es que la participación ciudadana tiene su génesis conceptual en la discusión amplia de la teoría de la democracia. La práctica en el sistema político, indica, surge a raíz de las fronteras marcadas de la democracia representativa y su relación con la ciudadanía.

Mencionando a Pinochet (2017) que, en su trabajo de investigación, observo y analizó al Estado actual, así como características implícitas concernientes a la participación ciudadana presente en la gestión pública en el ayuntamiento edil de Pudahuel en Chile, logra sus objetivos ejecutando una metodología de investigación explicativa, de enfoque cualitativo. La conclusión a la cual arriba es que la participación ciudadana debe ser expuesta como un factor que influye y en muchos casos es determinante en la puesta en marcha de la administración pública de los países, considerando, asimismo, el triunfo de diversidad de políticas públicas las cuales dependen de una inclusión ciudadana en la gestión gubernamental.

En su libro, Criado (2016), señala y pone énfasis en la aproximación de nuevas y modernas tendencias basadas en la gestión pública, poniendo en tapete temas conexos los cuales surgen en esta disciplina como son: una gobernanza inteligente, el gobierno abierto o la participación, innovación pública, en donde sin

lugar a dudas, las redes sociales digitales, nos ofrecen un enfoque de investigación con avances disciplinarios, otorgando espacios de innovación a contribuciones derivadas y con sustento de la experiencia subsecuente de la práctica en administraciones públicas, valga la redundancia. Por consiguiente, en conclusión, viene a constituirse referencia a las nuevas realidades circunscrito a la gestión pública contemporánea, en un modelo de transformación y roles del sector público y oportunidades en base a un entorno tecnológico protagonista en este caso la ciudadanía.

Respecto a los antecedentes nacionales, los autores Márquez-Domínguez, Calva, Duque (2022), mencionan como objetivo principal: analizar los pareceres de la ciudadanía ecuatoriana y peruana, en base a entrevistas y con espacio digital en la modernización de ellas expresada en redes sociales en facebook enfocadas en los ministerios de salud durante el periodo de la primera ola de coronavirus. Su metodología estuvo centrada al objeto, y contexto de estudio, determinadas por los enunciados o hipótesis, asimismo hace hincapié de revisión teórica de la comunicación gubernamental, participación ciudadana, democracia, redes sociales, y situación de la COVID-19. Esta esbozado desde una perspectiva de análisis cualitativa, aplicando como sustento el estudio de casos interpretando, e indagando deliberadamente, así como la acumulación de datos que colaboran en comprender el objeto de estudio para luego de una ulterior contrastación científica, falsear o corroborar las suposiciones planteadas. La conclusión que asume el investigador se brinda a través de la comprobación de las hipótesis formuladas, asumiendo que toda participación ciudadana digital fragmenta parcialmente todo énfasis en discursos gubernamentales para la luz de diálogos abiertos.

Al respecto Flores (2021), tiene como objetivo referir la gestión en base a procesos circunscritos con enfoque a la modernización contenidos en la gestión pública, utilizando para su disertación, entrevistas aplicadas a personas probas que el modelo normativo expreso y su vigencia. Su estudio es cualitativo debido a que busca hallar percepciones, experiencias y creencias, con el objeto determinativo que el investigador comprenda el fenómeno que se suscita en una realidad. Concluyendo que, dicho modelo reúne la rigurosidad y es eficaz, más las instituciones públicas no alcanzan aplicarla en base a normativas vigentes, percibiendo espacios o vacíos en la gestión. Por consiguiente, señala, que la gestión por procesos como su nombre lo indica, se genera de forma adormecida literalmente, y su aplicación en el estado se halla aún en un lento proceso de madurez y conocimiento; más, con el imperativo se pretende buscar mecanismos de modernizar la gestión pública, indica, asimismo, que los procesos asumen preponderancia en la implementación nuevos sistemas de mejora los que a la postre impactaran en la calidad impostergable de los servicios públicos.

Al mismo tiempo Salas (2018), en su objetivo general está el de describir la participación ciudadana en la realización de los proyectos de inversión de carácter público. Optando por una metodología y nivel descriptivos, cuyo diseño de aplicación fue de representación No experimental de corte transversal. La conclusión a la que arriba fundamentalmente; es que los usuarios o ciudadanos se hallan en una percepción alta y moderada, con afinidad respecto a la importancia de la participación ciudadana, durante la ejecución de proyectos de inversión pública. Considerando que la población como actor social debe asumir mayor iniciativa en aspectos de índole público.

Cabe mencionar que Núñez (2019) en su objetivo general, se encuentra el hecho de determinar la dualidad existente en la responsabilidad social - participación ciudadana sacando a relucir que su metodología investigativa la considero básica, de diseño cuantitativo correlacional, su población para este caso estuvo compuesta por 131 ciudadanos, con una muestra aleatoria simple, sus variables, arrojaron una confiabilidad aprobada del cuestionario, cuyo resultado analizado obtuvo buena responsabilidad social en donde el 92,4% y el 59% consideran de esta forma, buena participación ciudadana. Los resultados arrojados, expresados en valores significativos bilaterales fueron inferiores a 0,05 por lo expuesto, las hipótesis planteadas no tuvieron rechazo. La conclusión a la que deriva el autor, es la afirmación de la hipótesis general, concluyendo y señalando la prevalencia de una relación significativa en la responsabilidad social - participación ciudadana, dando a entender que a superior incremento de responsabilidad social existirá una superior participación ciudadana, valga la redundancia.

Asimismo, Huarac (2021), en su artículo hace referencia al hecho del cómo se ejecutan los presupuestos participativos en los diferentes sectores públicos, es importante dicho estudio, porque prepondera el énfasis en el incremento y mejora de la calidad de vida colectivo. El propósito sustantivo del estudio tuvo a bien hallar la relación gestión pública durante la ejecución presupuestal participativo. Ahora bien, en cuanto a los materiales y métodos aplicados, se esbozaron con un diseño de carácter No experimental, transeccional, articulando lo descriptivo y correlacional basado en una muestra determinantemente probabilística de 73 servidores públicos de las oficinas de las diferentes gerencias de línea, en este

caso la gerencia general; planeamiento, presupuesto; acondicionamiento territorial; y la oficina de administración del gobierno regional asimismo, se aplicaron 2 cuestionarios en base a variables que desarrollaron interrogantes planteadas sobre gestión pública y del presupuesto participativo como instrumento fundamental y aplicativo a la escala psicométrica de Likert. Se efectuó el análisis inferencial a través del coeficiente de correlación aleatoria de Spearman, en donde se indica que la gestión pública se relaciona de directamente con la ejecución y aprobación del presupuesto participativo. Para determinar los valores y cálculo respectivo de la estadística, este se plasmó en la correlación de “rho” de Spearman cuyo valor resultante fue $\rho = 0,506^{**}$ con $p = 0,000$ ($p < 0,05$) clasificándose en los estándares como una correlación positiva media. Finalmente, la conclusión que arroja el estudio, es que se existe relación de la gestión pública en la ejecución del fortalecimiento Estado sociedad expresado en el presupuesto participativo. El cálculo estadístico estuvo centrado en la correlación de “rho” de Spearman, cuyo valor obtenido $\rho = 0,506^{**}$ con $p = 0,000$ ($p < 0,05$), nos conlleva a una correlación positiva media, posterior a ello se arrojó como resultado $R^2 = 0,506^2 = 25.60\%$, los cuales sirvieron como evidencia del objetivo general.

Por otro lado, Gonzales-García (2020), en su objetivo señaló demostrar la forma del cómo posible promover y difundir la participación ciudadana con la exposición de proyectos de ley expuestas en plataforma digital y que el mismo genere diálogo, interacción y coordinación univoco entre ciudadanos. Su metodología estuvo centrada en Pérez Serrano (2016) el cual establece secuencias para el diseño de todo proyecto expresada secuencialmente en: a) Diagnóstico; b) Planificación; y c) Ejecución. Por consiguiente, a través de los resultados determina que en base a un

medio electrónico vía plataforma web no gubernamental, será el medio acertado para informar a los ciudadanos de procesos legislativos de su interés, a que los mismos, participen en iniciativas de ley. La conclusión a la que arriba es sostener el hecho de que constituye una experiencia novedosa en base a flujos de información permanente, innovación, mecanismos de cooperación y trabajo político.

Cabe mencionar que Núñez (2019) en su trabajo investigativo, tuvo a bien indicar como objetivo general el determinar la relación existente de la responsabilidad social y la participación ciudadana, indica que su metodología investigativa fue básica, de diseño descriptivo correlacional, su población estudiada estuvo integrada en base a 131 pobladores los cuales arraigan residencia en el distrito de San Martín de Porres. Consideró una muestra la cual considero como aleatoria simple; para el análisis y estudio de las variables (VI-VD), se estableció la confiabilidad respectiva del cuestionario utilizado, el resultado y la aplicación del análisis de los mismos dio como valores en donde la responsabilidad social esta expresado en 92,4% y el 59% por ende considera buena la participación ciudadana. En base a los resultados los cuales fueron determinantes, indica que los valores expuestos en base a las significancias bilaterales, son superiores a 0,05 dando lugar a que, las hipótesis planteadas no fueran rechazadas. La conclusión a la que arriba es que se afirma la hipótesis general, con una relación significativa en la responsabilidad social frente a la participación ciudadana, manifestando que a mayor responsabilidad social esta reflejara un incremento porcentual en la participación ciudadana.

Al mismo tiempo Salas (2018) en su objetivo general asumió la participación ciudadana en la realización de los proyectos de inversión pública. Se optó por una metodología de tipo descriptivo, cuyo nivel también es descriptivo, su diseño expuesto de investigación la considero No experimental de corte transversal. La conclusión a la que arriba, es que los ciudadanos acogen y perciben una percepción alta y moderada, en relación a la prioridad que posee la participación ciudadana en lo que concierne a la puesta en marcha de proyectos de inversión pública. Considerándose que la población debe asumir de manera continua y perseverante, iniciativas en temas de interés público.

Cabe indicar a Andrade (2017) el cual tiene como objetivo general la de establecer relación existente de la gestión municipal y participación ciudadana. Su metodología en cuanto al tipo de nivel de investigación la considero descriptiva – correlacional, así como métodos a la abstracción – concreción, Análisis – síntesis, Inducción – deducción, el enfoque es cuantitativo, y asume como población a 545 habitantes en dicho lugar. La conclusión que deriva el estudio es que según sea su nivel de hipótesis general el cual demuestra pues, la existencia de una articulación gestión municipal y la participación ciudadana; por consiguiente, se demuestra la existencia relacional entre las variables que en este caso fue de 0,000, menor a $\alpha=0,05$ a un nivel fuerte expresado en su coeficiente resultante Phi de 0,806.

En el plano local Apaza (2019). En su tesis doctoral, asume como objetivo: el diseño de un planeamiento estratégico esto para la mejora de la gestión pública. Su metodología fue descriptiva, explicativa y propositiva, su diseño en cuanto a su investigación fue no experimental utilizando para variables interpretadas como “R= Realidad de la municipalidad, O= Observación de los puntos críticos municipalidad (gestión) C= Cuestionario para medir gestión, OG= Observación de la gestión, MR=

Medición de resultados, MPE= Mejoramiento de la planificación estratégica” (Diagrama 2). Su población estimada durante el estudio fue de 302 trabajadores y una muestra de 51 trabajadores a quienes se les aplicó el instrumento respectivo. La conclusión radica que cuando se aplica el planeamiento estratégico mejorará la gestión pública. Esto tiene sustento aplicando las pruebas de normalidad y pruebas de hipótesis, y en consecuencia determinar que la aplicabilidad del plan estratégico institucional traerá mejoras sustanciales a la gestión pública.

Finalmente, Quispe (2019) tuvo como objetivo general el considerar determinante la vinculación existente entre la participación ciudadana y el presupuesto participativo. Su metodología se basa en el enfoque al cuantitativo, diseño no experimental, para ejecutar el mismo conjeturo aplicando formulas estadísticas que su tamaño de muestra estuvo compuesto por 55 personas entre integrantes de la municipalidad, equipo técnico, autoridades del distrito presidentes institucionales y autoridades el cual se procesó basado en la encuesta. La conclusión a la que llegó el investigador fue que cuando se aborda a la participación ciudadana y estos son efectivos en los presupuestos participativos estos arrojan un valor numérico de correlación Rho Spearman $r = 0,864^{**}$, por lo que, se puede mencionar que existe pues relación alta entre la participación ciudadana en los presupuestos participativos en su conjunto.

Aplicando nuestras dimensiones

Menciona Tintaya (2013) que la gestión esta circunscrita al accionar que emprenden las dependencias y organismos institucionalmente contemplados, fundamentados en alcanzar los objetivos, así como el cumplimiento de metas contempladas en muchos casos en lo concerniente a planes y programas de

trabajo, según interrelaciones, así como integración de recursos materiales, humanos, y financieros. Asimismo, abordar el término gestión es considerarla un accionar importante en el desarrollo de los gobiernos nacionales y locales, para atender y resolver las demandas y peticiones que traza la ciudadanía; en base a ella se establecen y generan correlaciones del gobierno con respecto a la comunidad, así como con otras instancias de índole administrativo de los gobiernos en su conjunto. En ella están contemplados: la elaboración de programas y planes de trabajo en base a reglas transparentes para la debida puesta en marcha de la administración pública municipal; la definición en base a parámetros de las fronteras de responsabilidad que conllevan las autoridades, funcionarios y empleados y los que tengan radio de influencia administrativa; la actualización así como la debida adecuación de los sistemas, procedimientos y métodos enfocados en lo laboral; finalmente toma en cuenta el seguimiento, evaluación y control de las actividades expresadas en planes, programas y obras municipales”.

La Palabra de referencia de la Real Academia Española de la Lengua brinda sentido y enfoca que la administración es la actividad de administrar (del latín Administratio - ONIS), actividad que se realiza para la consecución de algo o el manejo de un asunto, es la actividad e impacto de administrar. Es el límite del establecimiento para caracterizar, realizar y evaluar sus motivaciones con la utilización suficiente de los activos accesibles. "Es organizar todos los activos adecuados para lograr objetivos específicos".

Como indicó Fayol (1841-1925), caracterizó la administración funcionalmente mencionando que comprende "predecir, clasificar, dirigir, planificar y controlar, y también creía que era la especialidad de supervisar a los hombres".

Terry (2000) entiende que la administración es un ciclo particular que comprende la organización, ordenación, ejecución y el control; se lleva a cabo para decidir y lograr los objetivos aparecidos utilizando individuos y diferentes recursos.

A la vista de las ideas anteriormente mencionadas, podemos mencionar que la gestión administrativa, es la forma más común de planificar y mantener un clima en el que, el trabajo en grupo es fundamental para que personas una vez que asuman su rol cumplan con eficacia los objetivos explícitos.

Según el autor Anzola (2002), especifica que la gestión administrativa” comprende la generación de esfuerzos que sirven para organizar los equipos de una reunión, por ejemplo, la manera por la cual los objetivos o metas intentan ser logrados con la asistencia de individuos y cosas a través de la exhibición de tareas fundamentales específicas como preparación, asociación, curso y control.

Philippatos (1979), alude que la gestión administrativa sigue ciclos de cambios coordinados para conseguir los propios avances a su objetivo, estas progresiones satisfacen cambios internos y externos y que incorpora, entre perspectivas diferentes, el detalle de los objetivos organizacionales, una progresión de métodos científicos para cuantificar la posición, el reconocimiento y la mejora de tareas explícitas; lo que redundará en el lugar que la organización, el incremento del interés de sus artículos y así el incremento de sus objetivos financieros.

Chiavenato (2004), creador del Prólogo a la Teoría General de la Administración dice: La palabra organización proviene y tiene génesis del latín ad (hacia, rumbo, propensión,) y minister (sujeción o cumplimiento), y significa aquel que desempeña un papel bajo la orden de otro, es decir, aquel que ofrece un apoyo

a otro". Es "el método que consiste en disponer, coordinar, concertar y controlar la utilización de los medios para alcanzar objetivos institucionales.

Aplicando lo establecido podemos señalar que el establecer la organización al interior de la institución edil y utilizando las herramientas adecuadas permitiendo administrar coherentemente el quehacer municipal, denominado organimetría, acervo documentario municipal; los cuales implican aspectos conexos a la gestión administrativa.

En lo concerniente a gestión económica podemos mencionar a la Fundación democracia y gobierno local (2011), que conceptualiza al mismo como un sistema de gestión económico-financiera municipal adscrito a una serie de principios y valores que rigen la elaboración y ejecución de un presupuesto institucional, como también la sumatoria de aspectos económicos concernientes a un gobierno local, los que articulan las etapas secuenciales de la gestión económico financiera comprendidas en: elaboración, ejecución, control y evaluación de resultados.

Ahora bien, la gestión institucional, según la Fundación democracia y gobierno local (2011), tiene como destinatario al ciudadano, ubicándose en el centro del sistema político local. El ciudadano tiene como punto de partida a la legitimidad de la institución municipal, por consiguiente, debido al ciudadano (contribuciones) se ejecutan acciones políticas públicas de carácter local prestando determinados servicios, siendo los ciudadanos partícipes procesos de formulación, ejecución y evaluación concernientes a políticas públicas locales. Todo en la vida política municipal está centrada en la posición que ocupa al ciudadano (vecino). Da respuesta ante los ciudadanos por la aplicación de las políticas locales, por tanto, focalizan su atención. Finalmente, el rol institucional deriva de legitimidad democrática, e asigna quienes lo asumen, así como las responsabilidades y

virtudes propias institucionales. Si abordamos a la gestión institucional municipal debemos sintetizarlos en ayuntamientos y el propio quehacer municipal pues son una fidedigna institución de democracia, más los valores, así como las conductas democráticas conllevan con el transcurrir de los años, conforme la superestructura cual es la cultura institucional a través de los ciudadanos como también de sus representantes logrando su fortalecimiento. Por lo que la gestión institucional pretende otorgar un instrumento de reflexión circunscrito en su rol institucional y a sus relaciones implícitas con la ciudadanía.

Por modalidad de participación ciudadana son las formas concretas en donde la ciudadanía hace uso de su derecho con el firme objetivo de ser tomado en cuenta en decisiones políticas y socio económicas de su ayuntamiento o comuna. Se encuentra centrada en 3 modalidades:

- Participación reivindicativa: Es la que trata sobre dinamizar individuos y grupos sociales buscando su reivindicación frente al Estado de los servicios, así como calidad, tarifas que garanticen su prestación eficiente.
- Participación Formal: Constituida por la representación que tienen los pobladores en medios que tienen reglamento según lo determina la Ley.
- Participación instrumental: Incentiva la movilización de comunidades y organizaciones locales por intereses prácticos y utilitarios que cubran necesidades.

Los mecanismos de participación ciudadana en nuestra realidad y contexto están contemplados por: la exigencia de rendición de cuentas, el referéndum, el cabildo abierto, la consulta popular de revocatoria, la remoción, la iniciativa, la petición, juntas vecinales y los comités comunales,

Finalmente, los niveles de participación Guillen (2009), indica que esta se encuentra clasificada según el spectrum participativo, asumiendo cinco niveles. El primero de ellos es el de información, en el cual no existe un diálogo con los pobladores, considerándose unidireccional. El segundo nivel es pues la consulta, en el cual tampoco prepondera el diálogo es bi-direccional, consistente cuando el ciudadano solicita información de carácter específico y el Estado le responde de similar forma. El tercer nivel se considera cuando el Estado consciente a los ciudadanos en participar en la producción de políticas públicas; en el penúltimo y cuarto nivel consiste en la colaboración, interactuando un grupo de ciudadanos con el Estado, para conllevar a una toma de decisiones encaminada a solucionar un problema determinado, finalmente el quinto nivel, el Estado empodera al ciudadano para la toma de decisiones en pro del desarrollo.

III. METODOLOGÍA

3.1. Tipo de estudio y diseño de la investigación

El tipo de investigación centrado en su finalidad fue básico pues en él se limitan a los fundamentos teóricos sin considerar fines prácticos. Menciona Baena (2017), sobre este aspecto de investigación básica “es el estudio de un problema destinado exclusivamente a la búsqueda de conocimiento” (p.17). Por ende, su propósito es dar origen a innovadores conocimientos o de otra forma modificar los teóricos existentes, enfatizando el conocimiento científico.

Ahora bien, este tiende a direccionarse comprobando las hipótesis anteriormente formuladas similares a los objetivos, por consiguiente, tiene un enfoque cuantitativo. Palella & Martins (2012) concluyendo que este enfoque usa y enfatiza herramientas de medición y comparación proporcionando fuentes/datos investigativos que suelen aplicar modelos numéricos matemáticos y estadísticos.

Según su carácter consideramos que es una investigación correlacional. Hernández et al. (2014) en donde indican que su objetivo es determinar el nivel asociatividad existente entre las variables consideradas, conceptos o categorías según muestra específica y brindado en un contexto determinado.

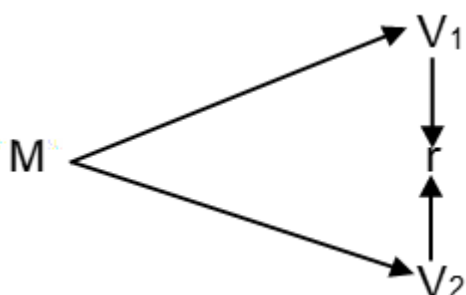


Figura 1: Esquema del Diseño

Donde:

M: Muestra

V₁: Gestión Pública Municipal

r: relación entre V₁ y V₂

V₂: Participación ciudadana

El diseño que se plasma es no experimental, de corte transversal. Hernández y Mendoza (2018) los que mencionaron que “abarca estudios en los cuales no varían de forma intencional las variables independientes para ver su efecto sobre otras variables” (p.174). Dando lugar a que, este se realice a través de la observación y medición de variables en su estado original. Hernández et al. (2014), señalaron, asimismo, que una investigación transeccional o transversal es el acopio de información o datos en un determinado momento de tiempo.

Al tener un enfoque cuantitativo, el método que más se aproxima en nuestro caso es el hipotético deductivo, Hernández y Mendoza (2018) fundamentado en el hecho de que las hipótesis son el centro, la médula o el eje del método deductivo (p. 122).

3.2. Variables y operacionalización

Por estudio sabemos que toda variable es apta de medición u observación, tal como lo señala Valderrama (2016) la operacionalización está enfocada en hallar los elementos o componentes de toda variable de estudio, posterior a ello determinar las dimensiones, su definición conceptual y los indicadores conexos.

En nuestro trabajo de investigación consideramos 2 variables de estudio: VI Participación ciudadana – PC y VD Gestión Pública Municipal – GPM.

Definición Operacional (VD): La gestión pública municipal es considerada como el conjunto de acciones encaminadas a conseguir las metas, fines y objetivos institucionales de la administración pública. En nuestro el gobierno local, caso la municipalidad distrital de Sicuani.

Ahora bien, la primera VD: GPM, deriva en 3 dimensiones temas fundamentales: gestión administrativa, gestión financiera y gestión institucional.

Definición Operacional (VI): La participación ciudadana es considerada como el cumulo de acciones en la toma de decisiones y elaboración de propuestas de los usuarios, vecinos o ciudadanos en la subsecuente elaboración y practica de políticas públicas, aportando y conllevando al uso de la democracia directa, para lograr la puesta en marcha de una democracia participativa y por ende contribuir al desarrollo local; los que deben ser asumidas en base a roles fundamentales que tienen por derecho los ciudadanos.

La segunda variable VI: PC, posee 3 dimensiones como son: la modalidad de participación, mecanismos de participación, niveles de participación.

3.3. Población, muestra y muestreo

Población:

La población considerada en una investigación está catalogada como el conjunto de todos los casos, los cuales representan tipologías comunes Hernández y Mendoza (2018). Sicuani es uno de los 8 distritos de la provincia de Canchis, departamento de Cusco, en nuestro caso solo abordaremos el distrito de Sicuani constituida por 57827 habitantes (INEI 2018). Según su municipalidad existen registradas 70 instituciones representativas,

La unidad de análisis se encuentra constituida por 1270 pobladores mayores de 18 años inmersa en las instituciones representativas de la jurisdicción de Sicuani.

Tabla 1: Población distrito de Sicuani.

UNIDADES	TOTAL, DE PERSONAS
Organizaciones de Base	
• Frente Único de Defensa por los Intereses de Canchis. FUDIC	64
• Federación Barrial de Sicuani FEBASI	58
Comunidades y Centros Poblados	
• Comunidad Campesina Uscupata	25
• Comunidad Campesina Trapiche	22
• Comunidad Campesina Totorani	12
• Comunidad Campesina Suyo	24
• Comunidad Campesina Suchuchumo	35
• Comunidad Campesina Sencca Chectuyoc	15
• Comunidad Campesina Quehuar	16
• Comunidad Campesina Puma Orcco	15
• Comunidad Campesina Puchuri	14
• Comunidad Campesina Pataccalasaya	12
• Comunidad Campesina Pata pata	35
• Comunidad Campesina Pampaphalla	13
• Comunidad Campesina Pampaccalasaya	15
• Comunidad Campesina Livincaya	16
• Comunidad Campesina Lari	18
• Comunidad Campesina Huitacca	54

- Comunidad Campesina Hercca 22
- Comunidad Campesina Condor sencca 33
- Comunidad Campesina Chumo 15
- Comunidad Campesina Chihuaco 21
- Comunidad Campesina Chauchapata 26
- Comunidad Campesina Ccanccahua 24
- Comunidad Campesina Acco Acco Phalla 38

Asociaciones

- Asociación Pro vivienda Victoria 12
- Asociación Pro vivienda Techo Obrero 11
- Asociación Pro vivienda San Andrés 15
- Asociación Pro vivienda Pampilla 12
- Asociación Pro vivienda Miraflores 13
- Asociación Pro vivienda Mayupampa 14
- Asociación Pro vivienda Matías Velarde 10
- Asociación Pro vivienda Marginal Puno 10
- Asociación Pro vivienda Manzanares 10
- Asociación Pro vivienda Manuel Prado 10
- Asociación Pro vivienda Luis Beltran 10
- Asociación Pro vivienda Independencia 10
- Asociación Pro vivienda Gaona Cisneros 10
- Asociación Pro vivienda 4 de noviembre. 10

• Asociación por la dignidad y derechos de la mujer ADIDEMU	23
• Asociación de transportistas urbano Correcaminos	11
• Asociación de transporte urbano San Juan	10
• Asociación de transporte urbano Nuevo Amanecer	9
• Asociación de transporte urbano Inmaculada	15
• Asociación de Peleteros Canchis	12
• Asociación de mujeres artesana Puka Phallcha	21
• Asociación de Moto taxistas Sr de Huerto	22
• Asociación de Moto taxistas Sr de Huerto	15
• Asociación de Moto taxistas PJW	12
• Asociación de Moto taxistas Los Incas	11
• Asociación de Moto taxistas Canchis	10
• Asociación de Moto taxista Candamo	10
• Asociación de mercado de mayorista San Isidro	11
• Asociación de Lustradores de calzados plaza de armas – Sicuani	12
• Asociación de comerciantes vendedores de libros Sicuani	10
• Asociación de comerciantes vendedores de granos Bombonera	14
• Asociación de comerciantes Plaza Libertad	34
• Asociación de comerciantes Mariscal Castilla	28
• Asociación de comerciantes del mercado de San Felipe-Pampahalla	35
• Asociación de comerciantes del mercado de la bombonera	61

• Asociación de comerciantes del mercado central	41
• Asociación de comerciantes Av. Grau	11
• Asociación de comedores populares de Sicuani	12
• Asociación de Artesanos Grau	21
TOTAL	1270

Criterios de inclusión

Participaron todos los ciudadanos que conforman alguna de las instituciones representativas ante el municipio.

Criterios de exclusión

No se incluye a personas que no estén inmersas en instituciones registradas ante la municipalidad.

Tipo de muestreo:

Probabilística

Tamaño de muestra:

Para este acápite, se aplicó el muestreo aleatorio simple, el cual es considerado para proporciones con un criterio de margen de error del 5% así como un nivel de confiabilidad de 95%, se define n: proporción (Mayores de 18 años que pertenecen a instituciones representativas).

Formula:

$$n = \frac{Z^2 NPQ}{Z^2 PQ + NE^2}$$

(1)

Dónde:

n: Número de elementos de estudio

N: Tamaño de la población = 1270

Z: Valor de la tabla Z-normal para un 90% de confianza para eliminar la proporción en la población representativa de las organizaciones = 1.96

P: Proporción de la población organizativa distrital de Sicuani = 0.5

Q: Proporción de la población no organizativa de Sicuani = 0.5

E: Precisión o error = 0.10

Aplicando la fórmula:

$$\frac{(1.96)^2 (1270) (0.5) (0.5)}{(1.96)^2 (0.5) (0.5) + (1270) (0.10)^2}$$

$$\frac{(3.84) (1270) (0.25)}{(3.84) (0.25) + (1270) (0.01)}$$

$$\frac{1795}{0.96 + 18.7}$$

$$n = 89$$

Por consiguiente, el muestreo probabilístico fue de 89 individuos incluidos en la relación de instituciones, este resultado se ha obtenido reemplazando la fórmula antes indicada. En nuestro trabajo de investigación aplicaremos la muestra probabilística debido a que todos los individuos son representativos de las instituciones de base del distrito.

3.4. Técnicas e instrumentos de recolección de datos

La manera el cómo se desarrolló la investigación, se respaldó en la encuesta que de forma entendida nos proyecte el acceso a la recopilación de datos informativos de parte de una muestra poblacional. Asimismo, el enunciado prescrito se puntualiza como los pasos de un procedimiento aunado a actuaciones que facultan al investigador conseguir la información imprescindible para lograr un resultado sobre una indagación, todo ello en base a diferentes herramientas que faciliten ampliamente el acceso precisado de la data con ello el procesamiento se dará en forma paulatina con el objeto de obtener la respuesta viable a la problemática planteada en la investigación (Mendoza & Avila 2020).

- **Técnica:** encuesta

En su texto indica que la técnica investigativa permite la aplicación científica del método, los que aportan instrumentos de recolección, análisis y conservación de datos en base a su premisa sintetizada en “una encuesta es la aplicación de un cuestionario a un grupo representativo del universo que estamos estudiando” (Baena, 2017, p. 82). Por ende, en nuestra investigación se utilizó la encuesta para la recolección y obtención de datos.

- **Instrumento:** cuestionario

Según cabe mencionar Hernández y Mendoza (2018) precisan que los instrumentos de medición son considerados recursos de utilidad con el firme objetivo de registrar datos de variables.

En nuestro caso, el instrumento utilizado en la recolección de datos es el cuestionario, a través del cual se obtuvieron datos de los colaboradores de las organizaciones que representan a las instituciones de la jurisdicción, los cuales responden a preguntas relacionadas a indicadores dimensionales para las variables PC y GPM. Para lo cual se utilizó la escala de medición Likert, con parámetros de 1 a 5, en la secuencia que se indica:

- 1 = Nunca
- 2 = Casi Nunca
- 3 = A veces
- 4 = Casi Siempre
- 5= Siempre

- **Validez**

La autenticidad de la información analizada y procesada, se realizó en función a la revisión y entendimiento de 3 académicos en gestión pública registrados normativamente por la SUNEDU, los cuales analizaron cada dimensión, indicador e ítem de las variables con el objetivo de evaluar la coherencia de la herramienta de investigación con los objetivos planteados de la investigación.

Nº	Especialista Experto	Nivel de validez	Opinión
1	Dra. Liz Maribel Robladillo Bravo	Aplicable	Presenta suficiencia
2	Dr. Esaú Montoya Mendoza	Aplicable	Presenta suficiencia
3	Mg. Rene Pando Mamani	Aplicable	Presenta suficiencia

- **Confiabilidad**

Esta tendrá lugar a través de 89 ciudadanos representativos de las organizaciones inscritas ante la municipalidad a fin de lograr la fiabilidad del instrumento a través del software SPSS versión 27, aplicando el coeficiente del test alfa de Cronbach.

Para cada variable se generó con el SPSS una confiabilidad de 0.714 y 0,574 respectivamente en el test Alfa de Cronbach, la cual es mayor a 0, por lo que se demuestra que los instrumentos tienen una validez con calificación buena.

3.5. Procedimientos

En nuestra investigación se desarrollaron y dividió el trabajo en secuencias: primeramente, se identificó y ubico a la población de estudio, se determinándose la muestra investigativa; se fijaron los instrumentos de recolección de información; se diseñaron y elaboraron los contenidos y formatos de encuesta realizándose la validez contrastable de los instrumentos en base al juicio y opinión de tres expertos con bastos conocimientos sobre el tema, así como una prueba que sirvió de piloto en la investigación. Posterior a ello se solicitó autorización a la municipalidad, gerencia municipal y organizaciones de base a fin de realizar el llenado de datos, seguidamente se expuso ante los colaboradores de la encuesta, los motivos del cuestionario por llevarse a cabo, asimismo se indicó que la encuesta tendrá carácter anónimo, para que de esta manera la información tenga carácter de confidencialidad, protegiendo datos personales no permitiendo juzgar respuestas a consignar. En segundo término, se expuso el instrumento de evaluación el cual será adecuado a la investigación. En tercera ubicación indicamos que se realizó la ejecución de las encuestas en forma estadística, tabulando y archivándose en un almacén de datos informativos que nos conllevaran al análisis y estudio. Finalmente, se llevó a cabo el análisis y la evaluación respectiva de la integridad de la información obtenida, resumida, sintetizada y analizada de los datos obtenidos.

3.6. Método de análisis de datos

Se utilizarán softwares o programas informáticos y estadísticos tales como Excel 2019 (Microsoft) verificándose la calidad técnica de la data estructurándose la información, para luego, desarrollar el análisis comparativo con el apoyo sustancial del SPSS v.27. El método a tratar fue a través del análisis descriptivo utilizándose tablas de frecuencia y contingencia respectivamente.

El método empleado fue el “descriptivo – correlacional”, debido a que se orienta a describir el comportamiento de la variable Utilizando la estadística descriptiva, determinante en alcanzar el objetivo propuesto.

Estadística descriptiva

Según Hernández (2014c) en su texto indica que, para determinar el análisis descriptivo, la secuencia está determinada primeramente en explicar las calificaciones, así como datos o valores numéricos recogidos, según a cada variable, posterior al mismo interiorizar la información recogida de las variables y dimensiones sustentados en cuadros y gráficos los cuales representan lo que esperamos demostrar. Finalmente se utilizó el software estadístico SPSS en su versión 27 de la IBM, que nos sirvió para el proceso de la base de datos recogida de la encuesta en el ámbito de estudio.

Estadística inferencial

En esta etapa se globalizan los resultados obtenidos, posterior a ello contrastándolos con los objetivos los que dieron lugar a tablas secuenciales estadísticas concernientes a resultados concretos.

Finalmente, se procedió a contrastar las hipótesis, utilizándose en nuestro caso, la prueba de Rho de Spearman.

3.7. Aspectos éticos

La presente investigación contempla parámetros estipulados por la Universidad Cesar Vallejo en la obtención del grado de Magister, considerando

en todo momento la autoría de la información a utilizar a través de citas y bibliografía competente, utilizando en todo momento que se permita o dude, el software Turnitin con el objeto de evitar similitudes y en base a él firmar la declaración de autenticidad de la investigación.

La investigación como es menester, considera principios éticos de respeto orientados a la dignidad humana, los cuales son:

Beneficencia

Los resultados concretos y propios de la investigación colaboraran en acercarse al perfeccionamiento en la administración desde el punto de vista del talento humano, siendo su objetivo la sumatoria productiva institucional.

No maleficencia

No coloca en riesgo alguno la integridad moral y cultural de los colaboradores que son evaluados.

Autonomía

El personal y personas inmersas en la investigación son libre de responder según sus propios criterios no sometiéndose a manipulación alguna.

Veracidad

Se considera la información sin atisbos de alteración, respetando en toda circunstancia el anonimato de los encuestados.

IV. RESULTADOS

4.1. Análisis descriptivo

Tabla 2: Frecuencia según la variable de estudio Gestión Pública Municipal y sus dimensiones.

		Gestión pública municipal Porcentaje	Gestión administrativa Porcentaje	Gestión financiera Porcentaje	Gestión institucional Porcentaje
Válido	Bajo	33,7	42,7	40,4	39,3
	Medio	34,8	41,6	29,2	30,3
	Alto	31,5	15,7	30,3	30,3
	Total	100,0	100,0	100,0	100,0

Análisis: De la tabla 1, se observa que la gestión pública municipal, tiene un porcentaje de 33,7% en el nivel bajo, 34,2% medio y 31,5% alto. Asimismo, las dimensiones gestión administrativa, gestión financiera y gestión institucional tienen un porcentaje de 42,7%, 40,4% y 39,3% en el nivel bajo; 41,6%, 29,2% y 30,3% en el nivel medio y 15,7%, 30,3% y 30,3% en el nivel alto respectivamente.

Tabla 3: Frecuencia de la Variable Participación Ciudadana y sus dimensiones.

		Participación ciudadana Porcentaje	Modalidad de participación Porcentaje	Mecanismo. De participación. Porcentaje	Nivel de participación. Porcentaje
Válido	Bajo	36,0	40,4	33,7	52,8
	Medio	31,5	40,4	40,4	14,6
	Alto	32,6	19,1	25,8	32,6
	Total	100,0	100,0	100,0	100,0

Análisis: De la tabla 2, se evidencia que la participación ciudadana, tiene un porcentaje de 36% en el nivel bajo, 31,5% medio y 32,6% alto. Asimismo, las dimensiones modalidad de participación como los mecanismos de participación y finalmente los niveles de participación tienen un porcentaje de 40,4%, 33,7% y 52,8% en el nivel bajo; 40,4%, 40,4% y 14,6% en el nivel medio y 19,1%, 25,8% y 32,6% en el nivel alto respectivamente.

Tabla 4: Tablas cruzadas, relación entre variables de estudio: gestión pública municipal y participación ciudadana

		Participación Ciudadana			Total	
		Bajo	Medio	Alto		
Gestión pública municipal	Bajo	Recuento	21	4	5	30
		Recuento esperado	10,8	9,4	9,8	30,0
		% del total	23,6%	4,5%	5,6%	33,7%
	Medio	Recuento	8	15	8	31
		Recuento esperado	11,1	9,8	10,1	31,0
		% del total	9,0%	16,9%	9,0%	34,8%
	Alto	Recuento	3	9	16	28
		Recuento esperado	10,1	8,8	9,1	28,0
		% del total	3,4%	10,1%	18,0%	31,5%
Total	Recuento	32	28	29	89	
	Recuento esperado	32,0	28,0	29,0	89,0	
	% del total	36,0%	31,5%	32,6%	100,0%	

Análisis: De la tabla 3 podemos observar que la correspondencia de las variables de estudio: gestión pública municipal y la participación ciudadana en el distrito de Sicuani. El 33,7% de las personas que colaboraron en la encuesta indicaron que la GPM es considerada baja; de los cuales el 23,6% afirmaron que la participación ciudadana es baja, el 9% afirmaron consecuentemente que es media y el 3,4% que es alta. El 34,8% de las personas que colaboraron en la encuesta aseveraron que la gestión pública municipal es medio; de los cuales, el 4,5% confirmaron que la participación ciudadana es baja, el 16,9% consensuaron en afirmar que es media y el 10,1% que es alta. El 33,7% de las personas que colaboraron en la encuesta contestaron que la gestión pública municipal es alta; de ellos, el 10,1% afirmaron que la participación ciudadana es media y el 29% que es alta. Concluyendo que, del 100% de las personas encuestadas, cualquiera, cualquiera que sea el valor de la gestión pública municipal, entonces la participación ciudadana representa el 36% en el nivel bajo; 31,5% en el nivel medio y 32,6% en el nivel alto.

Tabla 5: Tablas cruzadas, relación entre las variables de estudio: participación ciudadana y el primer objetivo específico gestión administrativa

		Gestión Administrativa			Total	
		Bajo	Medio	Alto		
Participación Ciudadana	Bajo	Recuento	23	9	0	32
		Recuento esperado	13,7	13,3	5,0	32,0
		% del total	25,8%	10,1%	0,0%	36,0%
	Medio	Recuento	7	14	7	28
		Recuento esperado	12,0	11,6	4,4	28,0
		% del total	7,9%	15,7%	7,9%	31,5%
	Alto	Recuento	8	14	7	29
		Recuento esperado	12,4	12,1	4,6	29,0
		% del total	9,0%	15,7%	7,9%	32,6%
Total	Recuento	38	37	14	89	
	Recuento esperado	38,0	37,0	14,0	89,0	
	% del total	42,7%	41,6%	15,7%	100,0%	

Análisis: De la tabla 4 podemos señalar que la correspondencia de la participación ciudadana y la gestión administrativa en el distrito de Sicuani. El 36% de los individuos encuestados confirmaron que la gestión pública municipal es baja; de ellos el 25,8% consintieron que su labor se lleva a cabo en un nivel bajo, el 10,1% el medio porcentaje alto no hubo. El 31,5% de los colaboradores encuestados afirmaron que la gestión pública municipal es medio; de los cuales, el 7,9% enfatizaron que su labor enfocada a la participación ciudadana es considerada en un nivel bajo, el 15,7% consensuando que es medio y el 7,9% que es alto. El 32,6% de las personas que colaboraron en la encuesta afirmaron que la participación ciudadana es alta; de los cuales, el 9% consintieron que el desarrollo de su labor de la gestión administrativa se lleva en un nivel bajo, el 15,7% afirmaron que es medio y el 7,9% que es alto. Concluyéndose que, del 100% de los individuos encuestadas, esto en cuanto a que cualquiera sea el nivel de la participación ciudadana, el 42,7% afirmaron que el trabajo administrativo procesos se lleva a cabo en un nivel bajo, el 41,6% consensuó que es medio y el 15,7% que considera alto.

Tabla 6: Tablas cruzadas, relación de las variables de estudio: Participación ciudadana y el segundo objetivo específico: gestión financiera

		Gestión Financiera			Total	
		Bajo	Medio	Alto		
Participación Ciudadana	Bajo	Recuento	16	13	3	32
		Recuento esperado	12,9	9,3	9,7	32,0
		% del total	18,0%	14,6%	3,4%	36,0%
	Medio	Recuento	12	9	7	28
		Recuento esperado	11,3	8,2	8,5	28,0
		% del total	13,5%	10,1%	7,9%	31,5%
	Alto	Recuento	8	4	17	29
		Recuento esperado	11,7	8,5	8,8	29,0
		% del total	9,0%	4,5%	19,1%	32,6%
Total	Recuento	36	26	27	89	
	Recuento esperado	36,0	26,0	27,0	89,0	
	% del total	40,4%	29,2%	30,3%	100,0%	

Análisis: De la tabla 5, podemos observar la correspondencia implícita de la participación ciudadana y la gestión financiera. Sin lugar a dudas un 36% de las personas colaboradoras afirmaron pues que la participación ciudadana es inferior; de los cuales un 18% consensuaron que el manejo financiero se desarrolla en un grado bajo, el 14,6% consensuaron que este es considerado medio y que el 3,4% es en un nivel alto. El 31,5% de los individuos que colaboraron en la encuesta consideraron que la participación ciudadana y la gestión financiera se brinda en un nivel medio; de los cuales, el 13,5% aseguraron que el manejo financiero se lleva a cabo de forma baja, el 10,1% afianzaron que este es considerado medio y el 7,9% según la aplicación SPSS es alto. El 32,6% de personas colaboradora de las encuestas consienten que la participación ciudadana es alta; de los cuales, el 9%

confirmaron que el manejo financiero se brinda en un grado bajo, el 4,5% consintieron que es en un nivel medio y el 19,1% considerado que es alto. Concluyéndose que, del 100% de las personas colaboradoras, indicaron que cualquiera que fuere el nivel de la participación ciudadana, el 40,4% consensuaron que los procesos se desarrollan en un nivel bajo, el 29,2% aseveraron que es medio y el 30,3% que es alto.

Tabla 7: Tablas cruzadas, relación entre variables de estudio: Participación ciudadana y el tercer objetivo específico, gestión institucional

		Gestión Institucional			Total	
		Bajo	Medio	Alto		
Participación Ciudadana	Bajo	Recuento	20	9	3	32
		Recuento esperado	12,6	9,7	9,7	32,0
		% del total	22,5%	10,1%	3,4%	36,0%
	Medio	Recuento	8	12	8	28
		Recuento esperado	11,0	8,5	8,5	28,0
		% del total	9,0%	13,5%	9,0%	31,5%
	Alto	Recuento	7	6	16	29
		Recuento esperado	11,4	8,8	8,8	29,0
		% del total	7,9%	6,7%	18,0%	32,6%
Total	Recuento	35	27	27	89	
	Recuento esperado	35,0	27,0	27,0	89,0	
	% del total	39,3%	30,3%	30,3%	100,0%	

Análisis: De la tabla 6, y realizada el análisis, se pudo observar la relación subsecuente de la participación ciudadana y la gestión institucional en el distrito de Sicuani con respecto al municipio. El 36% encuestadas indicaron que su participación ciudadana es baja; de los cuales el 22,5% afirmaron que la imagen y labor institucional se lleva a cabo en un nivel bajo; el 10,1% consensuaron que dicha proyección laboral es media y de los colaboradores el 3,4% consideraron es alta. El 31,5% de los colaboradores encuestados indicaron que correlación de la participación ciudadana y la gestión institucional es medio; de ellos, el 9% consensuaron que la labor institucional se lleva a cabo en un porcentaje bajo, el

13,5% encuestado afirma que es medio y 9% considera que es en un nivel alto. El 32,6% de los colaboradores en la encuesta afirmaron que la participación ciudadana es alta; de ellos, el 7,9% indicaron que la gestión financiera se manifiesta en un nivel bajo, de los cuales el 6,7% confirmaron que este se brinda en un nivel medio y el 18% considero que es alto. Arribándose a la conclusión que, del 100% de los encuestados que colaboraron, indican que cualquiera sea su nivel de participación ciudadana, un 39,3% aseveraron que la labor institucional se desarrolla en un grado bajo, el 30,3% confirmo que es medio y finalmente el 30,3% dio su opinión que es alto.

Tabla 8: Pruebas paramétricas de las variables de estudio: gestión pública municipal y su correspondencia con la participación ciudadana.

Prueba de Kolmogorov-Smirnov para una muestra

		Gestión Pública Municipal	Participación Ciudadana	
N		89	89	
Parámetros normales ^{a,b}	Media	1,98	1,97	
	Desv. Desviación	,812	,832	
Máximas diferencias extremas	Absoluta	,223	,237	
	Positivo	,223	,237	
	Negativo	-,211	-,219	
Estadístico de prueba		,223	,237	
Sig. asin. (bilateral) ^c		,000	,000	
Sig. Monte Carlo (bilateral) ^d	Sig.	,000	,000	
	Intervalo de confianza al 99%	Límite inferior	,000	,000
		Límite superior	,000	,000

a. La distribución de prueba es normal.

b. Se calcula a partir de datos.

c. Corrección de significación de Lilliefors.

d. El método de Lilliefors basado en las muestras 10000 Monte Carlo con la semilla de inicio 2000000.

Análisis: De la tabla 7, se advierte que la significancia bilateral en ambas variables es $0,000 < 0,05$; entonces la prueba es no normal o paramétrica en donde la gestión pública municipal, representa un lo que nos faculta a utilizar la medida de dependencia de Rho de Spearman.

4.2. Análisis inferencial

Prueba de hipótesis general

Ho: No existe relación entre la gestión pública municipal y participación ciudadana en el distrito de Sicuani, 2022.

Ha: Existe relación existe entre la gestión pública municipal y participación ciudadana en el distrito de Sicuani, 2022.

Tabla 9: Correlación de la hipótesis general con las variables de estudio: gestión pública municipal y participación ciudadana

			Gestión Pública Municipal	Participación Ciudadana
Rho de Spearman	Gestión Pública Municipal	Coeficiente de correlación	1,000	,489**
		Sig. (bilateral)	.	,000
		N	89	89
	Participación Ciudadana	Coeficiente de correlación	,489**	1,000
		Sig. (bilateral)	,000	.
		N	89	89

** . La correlación es significativa en el nivel 0,01 (bilateral).

Análisis: De la tabla 8, se visualiza la existencia de una correlación de 0,489 entre las variables gestión pública municipal y participación ciudadana, que representa un valor positivo alto y significativo. Asimismo, la significancia bilateral es $p < 0,000 < 0,05$, lo que indica que se evidencia el rechazo respectivo a la hipótesis nula, aceptándose consecuentemente la hipótesis alterna.

Tabla 10: Correlación de la hipótesis específica 1 de la relación significativa entre la gestión administrativa y la participación ciudadana en el distrito de Sicuani 2022

			Participación Ciudadana	Gestión Administrativa
Rho de Spearman	Participación Ciudadana	Coeficiente de correlación	1,000	,409**
		Sig. (bilateral)	.	,000
		N	89	89
	Gestión Administrativa	Coeficiente de correlación	,409**	1,000
		Sig. (bilateral)	,000	.
		N	89	89

** . La correlación es significativa en el nivel 0,01 (bilateral).

Análisis: De la tabla 9, realizando el análisis respectivo observamos pues la existencia de una correlación de 0,409 entre participación ciudadana y la gestión administrativa practicada en el municipio distrital de Sicuani, el cual representa un valor positivo alto. Asimismo, la significancia bilateral es $p < 0,000 < 0,05$, lo que indica que se rechaza la hipótesis nula aceptándose la alterna, por consiguiente, existe correspondencia entre la participación ciudadana y gestión administrativa en el municipio distrital de Sicuani.

Tabla 11: Correlación de la hipótesis específica 2: Relación significativa entre la gestión financiera y la participación ciudadana en el distrito de Sicuani 2022.

		Participación Ciudadana	Gestión Financiera
Rho de Spearman	Participación Ciudadana	Coeficiente de correlación	1,000
		Sig. (bilateral)	,340**
		N	.
		89	89
Gestión Financiera		Coeficiente de correlación	,340**
		Sig. (bilateral)	1,000
		N	.
		89	89

** . La correlación es significativa en el nivel 0,01 (bilateral).

Análisis: De la tabla 10, se advierte la existencia de una correlación de 0,340 entre participación ciudadana y la gestión financiera, el cual representa un valor positivo. Asimismo, la significancia bilateral es $p = 0,001 < 0,05$, lo que indica consecuentemente el rechazo comprobado de la hipótesis nula dando lugar a la aceptación de la alterna, por consiguiente, existe correspondencia entre la participación ciudadana y gestión financiera en el municipio distrital de Sicuani.

Tabla 12: Correlación de la hipótesis específica 3: Relación significativa de la dimensión gestión institucional y la variable participación ciudadana en el distrito de Sicuani 2022.

			Participación Ciudadana	Gestión Institucional
Rho de Spearman	Participación Ciudadana	Coefficiente de correlación	1,000	,418**
		Sig. (bilateral)	.	,000
		N	89	89
	Gestión Institucional	Coefficiente de correlación	,418**	1,000
		Sig. (bilateral)	,000	.
		N	89	89

** . La correlación es significativa en el nivel 0,01 (bilateral).

Análisis: De la tabla 11, se desprende, que existe una correlación de 1 de la participación ciudadana y gestión institucional en el municipio distrital de Sicuani, el cual representa un valor positivo alto. Asimismo, la significancia bilateral es $p = 0,000 < 0,05$, lo que indica de forma integral el rechazo de la hipótesis nula consensuando la hipótesis alterna, por consiguiente, existe correspondencia entre la participación ciudadana y la gestión institucional en el municipio distrital de Sicuani.

V. DISCUSION

De manera concreta, el estudio tiene como propósito establecer la relación entre la gestión pública municipal y la participación ciudadana en el distrito de Sicuani, 2022, un tema de coyuntura y que reviste importancia en el quehacer y buen gobierno local que permite la puesta en marcha de políticas encaminadas a brindar aportes y soluciones para el desarrollo jurisdiccional y de los usuarios a través de la participación ciudadana que a la postre deviene en el mejoramiento de la calidad de vida fundamentado en un buen desempeño de la gestión administrativa, financiera e institucional dentro del marco de políticas de eficiencia y gestión para la toma de decisiones acertadas y oportunas haciendo uso eficiente de los recursos estatales así como de los tributos percibidos por la institución edil Sicuaneña.

Tal como lo señaló Balladares (2022), el cual tuvo como propósito proyectar componentes venidos hacia una cultura política de nuevos tiempos y asumió como ejemplo al poscovid, que permitió a los ciudadanos hacer uso de herramientas para una nueva práctica de política, las cuales las clasifica en categorías: democracia y participación ciudadana. Arriba a la conclusión de que esta nueva forma de vida permitirá una participación ciudadana solidaria, responsable y activa promotora de respuestas y soluciones hecho que fortalecería la democracia en contextos de post pandemia.

En cuanto a importancia de la participación ciudadana y su influencia, Moncayo (2022) la participación ciudadana en Ecuador se indica como el quinto poder del Estado, es el consejo de participación ciudadana y control social,

concluyendo que el derecho a la participación ciudadana es un aparato burocrático y organizacional.

Abordando y citando el tema municipal García (2021) asume como objetivo primordial el de analizar, el que parte de un estudio de caso, describiendo a la participación como raíz de legitimidad y efectividad en la puesta en marcha de toda acción pública desde un punto de vista de reconocimiento, de la justificación moral democrática en lo referente al desarrollo colectivo en la toma de decisiones, así como del valor político representativo de dicha acción. Finalmente llega a analizar los instrumentos del caso, en lo que se refiere a la normativa local y nacional, propiciando y encauzando mayores y mejores horizontes de participación ciudadana, partiendo de objetivos basados en la producción normativa de Medellín. La conclusión a la cual arriba, está centrada en que la implementación de mecanismos participativos los cuales vienen a constituirse en una condición primordial que posibilite una manera real la deliberación ciudadana.

Es así que Núñez (2019), en su objetivo general menciona la determinación de la relación existente entre la responsabilidad social y la participación ciudadana, el cual indica que su metodología de su investigación fue básica, con diseño cuantitativo correlacional, su población estudiada estuvo centrada en 131 ciudadanos. Considerando una muestra aleatoria simple, obteniéndose un grado de responsabilidad social en donde el 92,4% y el 59% considera eficiente la participación ciudadana. Por consiguiente, según resultados brindados, y considerando los valores de las significancias bilaterales estos son inferiores a 0,05 por lo expuesto, las hipótesis planteadas en el estudio no fueron rechazadas. La conclusión que arriba el autor es que se afirma la hipótesis general, haciendo

hincapié y demostrando la relación significativa: responsabilidad social con relación a participación ciudadana. Manifestando que a mayor delegación de responsabilidad social esta generara mayor participación ciudadana distrital.

En su investigación, Quispe, P. (2019) tuvo como objetivo general el determinar cómo se realiza la asociación existente de la participación ciudadana y presupuesto participativo. Su metodología estuvo centrada en un enfoque cuantitativo, no experimental su diseño, específicamente el tamaño de muestra fue de 55 entre integrantes de la municipalidad, equipo técnico, autoridades del distrito presidentes institucionales y autoridades se procesó en base a la encuesta. La conclusión arribada fue que la participación ciudadana tiene injerencia en los presupuestos participativos dando lugar a un grado de correlación Rho Spearman $r = 0,864^{**}$, se puede mencionar, por consiguiente, la existencia de relación implícita de la participación ciudadana respecto al presupuesto participativo.

En ese mismo sentido Salas (2018), en su objetivo general estuvo la de describir la participación ciudadana durante la ejecución de proyectos de inversión pública. Optando por una metodología y nivel son descriptivos, su diseño fue No experimental de corte transversal. La conclusión a la que arriba; es que los usuarios o ciudadanos se encuentran que existe una percepción alta y moderada, con respecto a la preponderancia de la participación ciudadana esto, en la ejecución de los proyectos de carácter de inversión pública. Considerando que la población como actor social debe asumir mayor iniciativa en aspectos de índole público.

Es menester señalar las apreciaciones de Pinochet (2017) en donde menciona que la participación ciudadana debe ser considerada a priori en toda gestión pública, fundamentada como actor principal en el quehacer municipal en la

toma de decisiones edil, para orientar los recursos eficientemente. Asimismo, indica que la participación ciudadana en Pudahuel, Chile, tiene como fin verificar su adecuación con respecto a diversas comunas del país. Los cuales se hallan precedidos según su caracterización, se plantean reflexiones y propuestas que a la postre contribuyen a fortalecer en forma constante la participación ciudadana, así como su incidencia en la gestión pública municipal.

En términos generales lo expuesto anteriormente sustenta nuestra hipótesis general: Existe relación entre la gestión pública municipal y la participación ciudadana en el distrito de Sicuani en donde ejecutando y aplicando el estadístico Rho de Spearman al mismo, reflejo como nivel de significancia bilateral 0,000 el cual es inferior a 0,05, que por regla general rechaza específicamente la hipótesis nula (H_0), aceptándose de llano la hipótesis alterna (H_1); en consecuencia, determinamos la existencia de correspondencia recíproca: Gestión pública municipal y participación ciudadana en el distrito de Sicuani, considerando puntualizar y afirmar la existencia de correspondencia entre la gestión pública municipal con respecto a la participación ciudadana los cuales mejoraran evidentemente las gestiones de administración, financiera e institucional que conllevará a un desarrollo concertado y participativo en pro de la comuna reflejado en el desarrollo del distrito.

VI. CONCLUSIONES

- Primera:** En lo concerniente al objetivo general, se establece que existe pues relación implícita entre la gestión pública municipal y participación ciudadana, en donde luego de aplicar la medida de dependencia Rho de Spearman, este arroja una correlación positiva de 0,489 lo que evidencia y hace hincapié en el objetivo propuesto.
- Segunda:** En lo que respecta al primer objetivo específico, que fue determinar la relación existe entre la gestión administrativa y la participación ciudadana en el distrito de Sicuani, 2022; este se cumple a través de la aplicación de la prueba estadística de Rho de Spearman, derivando que existe una relación positiva de 0,409 en el mismo.
- Tercera:** Asimismo, el segundo objetivo específico, la cual fue determinar la relación existe entre la gestión financiera y la participación ciudadana en el distrito de Sicuani, 2022 en donde luego de aplicar la prueba estadística de Rho de Spearman, arroja una correlación positiva de 0,340 manifiesta que es preponderante considerar al aspecto financiero en la participación ciudadana.
- Cuarta:** Finalmente refiriéndonos al tercer objetivo específico, que consistió en determinar la relación existente entre la gestión institucional y la participación ciudadana en el distrito de Sicuani, 2022 y el subsecuente empleo de la prueba estadística de Rho de Spearman, brinda una correlación a considerar la cual fue positiva con un valor de 0,418.

VII. RECOMENDACIONES

- Primera:** Se sugiere a la Alcaldía y a su gerencia municipal, poner mayor énfasis, monitoreo y la importancia debida a la participación ciudadana en el quehacer de la gestión pública municipal, lo que derivara en un trabajo articulado y concienzudo a favor de la comunidad en su conjunto buscando mejorar su calidad de vida.
- Segunda:** Se recomienda a la gerencia de administración y finanzas y a su órgano dependiente la sub gerencia de recursos humanos, efectuar un diagnóstico, para el mejoramiento de las actividades administrativas al interior de la municipalidad, tales como servicio eficiente y trato amable al usuario y sobre todo evitando la burocratización de tramites, efectuando servicios acordes a los nuevos tiempos.
- Tercera:** Se propone a la gerencia de administración y finanzas y a su órgano dependiente la sub gerencia de administración tributaria, efectuar campañas de sensibilización para el pago de del pago de impuestos, licencias y arbitrios e informar a través de concertación y cabildos abiertos en que se invierten los mismos, efectos de tributación y con qué recursos el municipio ejecutara obras que brinden el cierre de brechas sociales (salud, educación, alimentación entre otros).
- Cuarta:** Se indica, que la gerencia de desarrollo social y cultural a través de la sub gerencia de educación cultura y deportes así como a su sub gerencia de la mujer, familia y juventud tengan a bien mejorar el impacto institucional así como mayor empatía con sus pobladores a fin de informar periódicamente a través de cabildos abiertos, mesas de concertación, consulta popular e iniciativa popular, la población este al tanto del quehacer político e institucional de su municipio a fin de lograr el desarrollo anhelado.

REFERENCIAS

- Apaza U. (2022). *Planeamiento estratégico para mejorar la gestión pública de la municipalidad distrital de Maras – Urubamba – Cusco, 2019-2020*.
<https://repositorio.unsaac.edu.pe/handle/20.500.12918/6376>
- Arias, A. (2021). *Los modelos internacionales en la gestión pública*. Ciencia latina, 5(6), . https://www.redib.org/Record/oai_articulo3562299-los-modelos-internacionales-en-la-gesti%C3%B3n-p%C3%ABblica
- Baena, G. (2017). *Metodología de la investigación*. México: Grupo editorial patria.
http://www.biblioteca.cij.gob.mx/Archivos/Materiales_de_consulta/Drogas_d_e_Abuso/Articulos/metodologia%20de%20la%20investigacion.pdf
- Balladares, J. (2022). *Lo político para una nueva cultura política poscovid-19: reflexiones desde la democracia y la participación ciudadana*. Estado & comunes, revista de políticas y problemas públicos, 2(15), 101-113.
https://doi.org/10.37228/estado_comunes.v2.n15.2022.271
- Barrientos F., & Cahuana R. (2019). *Participación ciudadana de mujeres y su incidencia en la gobernabilidad democrática de la provincia de Canchis – Cusco*. <https://repositorio.unsaac.edu.pe/handle/20.500.12918/3622>
- Cabrera, Y. (2020). *Políticas públicas y participación ciudadana: políticas públicas y participación ciudadana: estrategia de gobernanza*. UNESUM - Ciencias. Revista Científica Multidisciplinaria, 4(2). Ecuador.
<https://revistas.unesum.edu.ec/index.php/unesumciencias/article/view/228/199>
- Castillo, Y. & Boy, F. (2021). *Repensar la democracia participativa en el Perú*. Debates en Sociología, 53,

https://www.redib.org/Record/oai_articulo3504750-repensar-la-democracia-participativa-en-el-per%C3%BA

Céspedes, J., Obret, R., & Cintra, A. (2017). *Estética y participación ciudadana: Reflexiones*. Revista Varela, 17(46), 96–107. Recuperado a partir de <http://revistavarela.uclv.edu.cu/index.php/rv/article/view/129>

Cienfuegos I. & Vargas-Hernández J. (2016). Tensiones y retos de la gestión pública. La estructura y nueva cultura del paradigma de la nueva gestión o gerencia pública. RIL editores. <https://web.p.ebscohost.com/ehost/ebookviewer/ebook/bmxlYmtfXzl1MTQxNTFfX0FO0?sid=cba1c283-8cdd-4f5a-888e-f055b1d99d23@redis&vid=3&format=EB>

Cienfuegos I. & Villarroel C. (2016). Tensiones y retos de la gestión pública. Tensiones y desafíos de la participación ciudadana en la gestión de las políticas públicas de Chile: Un análisis comparativo de casos. RIL editores. <https://web.p.ebscohost.com/ehost/ebookviewer/ebook/bmxlYmtfXzl1MTQxNTFfX0FO0?sid=cba1c283-8cdd-4f5a-888e-f055b1d99d23@redis&vid=3&format=EB>

Cienfuegos I. & Villarroel C. (2016). Tensiones y retos de la gestión pública. Tensiones y desafíos de la participación ciudadana en la gestión de las políticas públicas de Chile: Un análisis comparativo de casos. RIL editores. <https://web.p.ebscohost.com/ehost/ebookviewer/ebook/bmxlYmtfXzl1MTQxNTFfX0FO0?sid=cba1c283-8cdd-4f5a-888e-f055b1d99d23@redis&vid=3&format=EB>

Criado J. et al. (2016). *Nuevas tendencias en la gestión pública. Innovación abierta, gobernanza inteligente y tecnologías sociales en unas administraciones*

- públicas colaborativas*. Editores: Madrid: Instituto Nacional de Administración Pública. España <https://dialnet.unirioja.es/servlet/libro?codigo=653667>
- Cruz-Vargas, B. (2020). La gestión pública como clave en el fortalecimiento de las empresas del Estado. ¿Utopía o realidad? *Polo del conocimiento*. (Edición núm. 50) Vol. 5, No 10, pp. 334-347. <https://dialnet.unirioja.es/servlet/articulo?codigo=7659425>
- Fernández, M., & Torres, J. (2020). "No aman discutir con la gente". *Paradojas de la institucionalización de la participación ciudadana en Imbabura, Ecuador (2008-2017)*. *Diálogo andino*, (62), 53-64. <https://dx.doi.org/10.4067/S0719-26812020000200053>
- Fuentes, R., & Serrano, J. (2019). *El concejo abierto, posibilidad de mayor democracia y participación ciudadana*. *Gestión y política pública*, 28(2), 441-472. Epub 30 de mayo de 2020. <https://doi.org/10.29265/gypp.v28i2.626>
- García, L. & Palacio, J. 2021. *Participación ciudadana en procesos de gobernanza regulatoria local. Análisis de la construcción normativa en la Alcaldía de Medellín (Colombia) (2017-2018)*. *Revista Derecho del Estado*. 51 (dic. 2021), 103–135. <https://doi.org/10.18601/01229893.n51.04>.
- Gonzales-García, C., Villegas, J. & Amoretti, B. (2020). *Promoción de la participación ciudadana para difundir propuestas legislativas online en el Perú: El caso de la plataforma virtual ¡Legisla, peruano! adComunica*. *Revista Científica de Nuevas Tendencias y Procesos de Innovación en Comunicación*. https://www.redib.org/Record/oai_articulo3791463-promoci%C3%B3n-de-la-participaci%C3%B3n-ciudadana-para-difundir-propuestas-legislativas-online-en-el-per%C3%BA-el-caso-de-la-plataforma-virtual-%C2%A1legisla-peruano

- Hernández, R. & Mendoza, C. (2018). Metodología de la investigación: las rutas cuantitativa, cualitativa y mixta. México: Mc Graw Hill. http://www.biblioteca.cij.gob.mx/Archivos/Materiales_de_consulta/Drugas_de_Abuso/Articulos/SampieriLasRutas.pdf
- Hernández R., Fernández C. & Baptista M. (2014). Metodología de la investigación (Vol. 6ª edición). México: Mc Graw Hill. <https://www.uca.ac.cr/wp-content/uploads/2017/10/Investigacion.pdf>
- Huárac Y., Blas, F. Morillo, S. & Contreras J. (2021). *Gestión pública y ejecución del presupuesto participativo en los gobiernos regionales en el Perú*. <https://www.revista-iberoamericana.org/index.php/es/article/download/92/200>
- INEI (2018) *Cusco resultados definitivos*. Tomo I. https://www.inei.gob.pe/media/MenuRecursivo/publicaciones_digitales/Est/Lib1559/08TOMO_01.pdf
- Jarquín, M. & Molina E. (2020). *Auditoría de desempeño para una mejor gestión pública en América Latina y el Caribe*. Documento para discusión N° IDB-DP-587. [https://publications.iadb.org/publications/spanish/document/Auditor%C3%A1Da-de-desempe%C3%B1o-para-una-mejor-gesti%C3%B3n-p%C3%BAblica-en-Am%C3%A9rica-Latina-y-el-Caribe.pdf](https://publications.iadb.org/publications/spanish/document/Auditor%C3%A1-da-de-desempe%C3%B1o-para-una-mejor-gesti%C3%B3n-p%C3%BAblica-en-Am%C3%A9rica-Latina-y-el-Caribe.pdf)
- Lozada, M., Pérez, M., & Alarcón, D. (2021). *Gestión Digital de las entidades públicas del Perú*. *Ciencia latina*, 5(5). https://www.redib.org/Record/oai_articulo3472056-gesti%C3%B3n-digital-de-las-entidades-p%C3%BAblicas-del-per%C3%BA

- Márquez, C., Calva, K., & Duque, V. (2022). *Participación digital ciudadana en Perú y Ecuador durante la gestión gubernamental de crisis por la COVID-19*. Revista española de la transparencia, 14. <https://revistatransparencia.com/ojs/index.php/ret/article/view/197>
- Mendoza, H. & Avila, D (2020). Técnicas e instrumentos de recolección de datos. *Boletín Científico De Las Ciencias Económico Administrativas Del ICEA*, 9(17), 51-53. <https://doi.org/10.29057/icea.v9i17.6019>
- Moncayo, G. (2020). *Participación ciudadana y politización institucional: veinte años de un dicotómico quinto poder en Ecuador*. Estado & comunes, revista de políticas y problemas públicos , 2(11), 119-134. https://doi.org/10.37228/estado_comunes.v2.n11.2020.177
- Montecinos, P. (2019). *Participación ciudadana en la gestión pública: Una revisión sobre el estado actual*. <https://www.redalyc.org/journal/290/29059356004/29059356004.pdf>
- Morillo, J., Huachallanqui J., Palacios, J., & Uribe Y. (2020). *Gobernabilidad y participación ciudadana en el desarrollo local de Lima, Perú*. Revista Venezolana de Gerencia, vol. 25, núm. 92, 2020. Universidad del Zulia, Venezuela. <https://www.redalyc.org/articulo.oa?id=29065286003>
- Muñoz Eraso, J. & Guillaume F. (2019). *La participación ciudadana en la política de lucha contra la pobreza rural en Colombia* (2019). Cuadernos del Cendes. N°. 100. Artículo de Revista en Dialnet. <https://dialnet.unirioja.es/servlet/articulo?codigo=7138745>
- Núñez, L., & Pedroza, R. (2019). Responsabilidad social y participación ciudadana en una municipalidad distrital de Lima Metropolitana. Revista gobierno y gestión pública, 6(2), 85 - 100. <https://doi.org/10.24265/igpp.2019.v6n2.07>

- Olavarría, M. (2010). *Efectividad en la gestión pública chilena*. Convergencia. Revista de Ciencias Sociales, 17(52),11-36.[fecha de Consulta 7 de Octubre de 2022]. ISSN: 1405-1435. Disponible en: <https://www.redalyc.org/articulo.oa?id=10512246001>
- Palella, S. & Martins, F. (2012). Metodología de la investigación cuantitativa. Venezuela: Fedupel. <http://gc.scalahed.com/recursos/files/r161r/w23578w/w23578w.pdf>
- Peña, J. (2016). *Saneamiento Ambiental y Participación Ciudadana*. Revista Scientific, 1(1), 53–71. <https://doi.org/10.29394/scientific.issn.2542-2987.2016.1.1.4.53-71>
- Pereda, S. (2021). *Modernización de la gestión pública y corrupción en la dirección de investigación criminal - 2020*. Centrosur, Especial 1. https://www.redib.org/Record/oai_articulo3352381-modernizaci%C3%B3n-de-la-gesti%C3%B3n-p%C3%ABblica-y-corrupci%C3%B3n-en-la-direcci%C3%B3n-de-investigaci%C3%B3n-criminal--2020
- Pinochet, O. (2017). *Participación ciudadana en la gestión pública local: el caso de la comuna de Pudahuel*. (Tesis de maestría): Universidad de Chile. <https://repositorio.uchile.cl/handle/2250/145052>
- Planchart-Romero, M., & Oliveira, M. (2019). *Cultura, Participación Ciudadana y Desarrollo Sustentable*. *Ágora de Heterodoxias*, 5(2). Venezuela. https://www.redib.org/Record/oai_articulo2928366-cultura-participaci%C3%B3n-ciudadana-y-desarrollo-sustentable
- Príncipe, A., Tajada, A., & La Coterá, J. (2021). *Participación ciudadana y presupuesto participativo como una alternativa para una gobernanza efectiva para Gobiernos Locales en el Perú*. Ecuador: Grupo Compás.

https://www.redib.org/Record/oai_libro29606-participaci%C3%B3n-ciudadana-y-presupuesto-participativo-como-una-alternativa-para-una-gobernanza-efectiva-para-gobiernos-locales-en-el-per%C3%BA

Quispe, P. (2019). *Participación ciudadana y presupuesto participativo del distrito de Kunturkanki Provincia de Canas Región Cusco, 2019*. Tesis Maestría.

<https://repositorio.ucv.edu.pe/handle/20.500.12692/83498>

Ramírez, D. (2021). *Hacia una participación ciudadana transformadora en Colombia. Análisis de los Programas de Desarrollo con Enfoque Territorial (PDET)*. Estudios Políticos, (61), 73-96. Epub December 10, 2021.

<https://doi.org/10.17533/udea.espo.n61a04>

Regueira, A., Caieli, E., & Williams, J. (2021). Aportes Para Comprender Las Prácticas Evaluativas Estandarizadas Aplicadas a Contextos Locales. UCMaule - Revista Académica de La Universidad Católica Del Maule, 61, 34–52. <https://doi.org/10.29035/ucmaule.61.34>

Resina, J. (2018). *Participación ciudadana: Experiencias inspiradoras en España*.v. Centro De Estudios Políticos y Constitucionales. Editorial Gigapp.

<https://www.cepc.gob.es/sites/default/files/2022-06/a-862-participacion-ciudadanainteractivoalta.pdf>

Reyes, M., Olague J., & Quiñones, R. (2018). *Estrategia de gestión pública para un enoturismo sustentable a partir de la percepción de problemas ambientales: El Valle de Guadalupe (México)*. Estudios y perspectivas en turismo, 27(2),

375-689. http://www.scielo.org.ar/scielo.php?script=sci_arttext&pid=S1851-17322018000200010&lng=es&tlng=es.

- Romero, S., Relaiza, H., Cueva, G., & Boy, A. (2021). *Psicopolítica y Gobernanza en el Perú*. *Cuestiones Políticas*, 39(70).
<https://produccioncientificaluz.org/index.php/cuestiones/article/view/36925>
- Ruiz, K. (2019). *El ejercicio del derecho a la participación ciudadana como impulsor del desarrollo sostenible, en el marco de los estudios ambientales en el Perú*. *Revista ciencia y tecnología*, 15(3).
https://www.redib.org/Record/oai_articulo2250246-el-ejercicio-del-derecho-a-la-participaci%C3%B3n-ciudadana-como-impulsor-del-desarrollo-sostenible-en-el-marco-de-los-estudios-ambientales-en-el-per%C3%BA
- Salazar N. (2019). *Gestión pública municipal y la seguridad ciudadana en el Distrito de Breña*. Lima. 2019.
<http://repositorio.caen.edu.pe/handle/20.500.13097/154>
- Shack, N. & Arbulú, A. (2021). *Una aproximación a los mecanismos de participación ciudadana en el Perú*.
<https://cdn.www.gob.pe/uploads/document/file/1707155/Una%20aproximaci%C3%B3n%20a%20los%20mecanismos%20de%20participaci%C3%B3n%20ciudadana%20en%20el%20Peru%CC%81.pdf.pdf?v=1630448457>
- Soledispa-Rodríguez, X., Zea-Barahona, C., & Santistevan-Villacreses, K. (2020). *La nueva gestión pública: Retos y oportunidades*. *Polo del Conocimiento*.
<https://polodelconocimiento.com/ojs/index.php/es/article/view/1695/3255>
- Tafur-Puerta, J. (2022). *El derecho del acceso a la información, transparencia de la gestión pública y datos abiertos en los gobiernos locales del Perú*. *Revista científica de sistemas e informática*, 2(1).
https://www.redib.org/Record/oai_articulo3632811-el-derecho-del-acceso-a-

[la-informaci%C3%B3n-transparencia-de-la-gesti%C3%B3n-p%C3%BAblica-y-datos-abiertos-en-los-gobiernos-locales-del-per%C3%BA](#)

Valderrama, S. (2016). Pasos para elaborar proyectos de investigación científica. Lima, Perú: San Marcos E.I.R.L.

Valdez Zepeda, A. (2019). *Paradigmas emergentes en la gestión pública en América Latina*. Revista Venezolana De Gerencia, 24(86), 325-339. <https://doi.org/10.37960/revista.v24i86.23765>

Vásquez Ortiz, J. A. (2022). Competencias gerenciales y gestión pública: revisión sistemática. IGOBERNANZA, 5(17), 69–89. <https://doi.org/10.47865/igob.vol5.n17.2022.168>

Vásquez, S. & Lira, L. (2021). *Gestión por procesos en el marco de la Modernización de la Gestión Pública en el Perú*. Revista de investigación científica y tecnológica Alpha Centauri, 2(3), . https://www.redib.org/Record/oai_articulo3390713-gesti%C3%B3n-por-procesos-en-el-marco-de-la-modernizaci%C3%B3n-de-la-gesti%C3%B3n-p%C3%BAblica-en-el-per%C3%BA

Zambrano, M. (2017). *El control a la gestión en la administración pública: Una mirada a las legislaciones de Ecuador y Perú*. Revista San Gregorio, 19. https://www.redib.org/Record/oai_articulo1391092-el-control-a-la-gesti%C3%B3n-en-la-administraci%C3%B3n-p%C3%BAblica-una-mirada-a-las-legislaciones-de-ecuador-y-per%C3%BA

ANEXOS

ANEXO 2: MATRIZ DE OPERACIONALIZACIÓN

VARIABLE	DEFINICION	DIMENSIONES	INDICADORES	ITEMS	ESCALAS DE MEDICION	NIVELES O RANGOS
Variable 1: Gestión Pública Municipal	Considerado como el conjunto de acciones encaminadas a conseguir las metas, fines y objetivos institucionales de la administración pública.	Gestión administrativa	. Presupuesto municipal . Abastecimiento . Tesorería . Sistema de contabilidad	1 - 4	Ordinal:	
		Gestión financiera	. Arbitrios . Tasas . Impuestos . Licencias	4		
		Gestión institucional	. Plan operativo . Plan estratégico . Plan Institucional	5 - 10		
Variable 2: Participación Ciudadana	La participación ciudadana es el conjunto de ejercicios de toma de decisiones y elaboración de propuestas por parte de los ciudadanos en la	Modalidad de participación	. Participación reivindicativa . Participación instrumental . Participación formal	11 - 12	Escala de Likert 1 = Nunca	Alto Medio

<p>elaboración de políticas públicas, haciendo uso de la democracia directa, desarrollando la democracia participativa y por ende contribuyendo al desarrollo local; teniendo en cuenta los roles fundamentales que tienen los ciudadanos en el ámbito del gobierno de su Localidad, Provincia, Región y Nación.</p>	<p>Mecanismos de participación</p> <ul style="list-style-type: none"> . Iniciativa popular . Referendo . Consulta popular . Cabildo abierto . Revocatoria 	<p>13 - 18</p>	<p>2 = Casi nunca 3 = A veces 4 = Casi siempre 5 = Siempre</p>	<p>Bajo</p>
	<p>Niveles de participación</p> <ul style="list-style-type: none"> . Consulta . Información . Fiscalización . Consulta Decisión . Concertación . Gestión 	<p>19- 20</p>		

ANEXO 3: INSTRUMENTOS

CUESTIONARIO SOBRE GESTION PUBLICA MUNICIPAL Y PARTICIPACION CIUDADANA EN LA PROVINCIA DE CANCHIS

Fecha: _____

Número de cuestionario: _____

Introducción

Estimado ciudadano el motivo de la encuesta, es conocer tu opinión respecto a la Participación Ciudadana en la Gestión Pública Municipal de Sicuani, La información se utilizará para fines académicos. Esta encuesta es anónima por lo que te invitamos a contestar con sinceridad.

Instrucciones: Marque con una "X" la respuesta de su preferencia

La valoración de cada opción es la siguiente:

1 = Nunca	2 = Casi nunca	3 = A veces	4 = Casi siempre	5 = Siempre
-----------	----------------	-------------	------------------	-------------

ITEMS	1	2	3	4	5
(VD) GESTION PUBLICA MUNICIPAL					
Dimensión 1: Gestión Administrativa					
1. ¿Ud. considera que su alcalde administra adecuadamente los recursos?					
2. En términos generales, ¿Considera que la Municipalidad invierte en las necesidades de la comunidad?					
3. ¿El uso y distribución de los recursos municipales es adecuado?					
Dimensión 2: Gestión Financiera					
4. ¿Ud. se encuentra al día con el pago de los tributos (impuesto predial y arbitrios)?					
Dimensión 3: Gestión Institucional					
5. ¿La Municipalidad tiene objetivos acordes al desarrollo de su comunidad?					
6. ¿Considera que la municipalidad aplica su plan estratégico?					
7. ¿Las decisiones municipales encaminadas al desarrollo tienen la participación de los vecinos?					
8. ¿Es eficiente la atención a los usuarios en la Municipalidad?					
9. ¿La organización institucional de la municipalidad es acorde y considera una gestión eficiente?					
10. En cuanto a los Servicios Básicos ¿Su Municipalidad los considera prioritarios?					

(VI) PARTICIPACION CIUDADANA					
Dimensión 4: Modalidad de participación					
11. ¿Su comunidad fue beneficiaria en alguna oportunidad, en la ejecución de obras y proyectos considerados prioritarios en el presupuesto participativo?					
12. ¿La municipalidad considera la concertación comunitaria para realizar proyectos sociales?					
Dimensión 5: Mecanismos de participación					
13. ¿Ud. participa en los cabildos abiertos difundidos y promovidos por la Municipalidad?					
14. ¿Existe la iniciativa y voluntad de los ciudadanos en participar en la Gestión Pública Municipal?					
15. ¿Ud. constantemente hace uso de opinión acerca del desarrollo de su comunidad?					
16. ¿Existe inclusión de género en la participación y opinión en los cabildos abiertos?					
17. ¿Se respetan las fechas y horarios cuando existe convocatoria a reunión de organizaciones?					
18. ¿Existe quorum de participación cuando se programan reuniones?					
Dimensión 5: Niveles de participación					
19. ¿La municipalidad se encuentra organizada en sus respectivas áreas?					
20. ¿Cómo comunidad, existe la frecuencia de proponer alternativas que brinden solución a los problemas que conciernen a su comunidad?					

¡Gracias por su colaboración!

ANEXO 4: VALIDACIÓN DE INSTRUMENTOS

CERTIFICADO DE VALIDEZ DE CONTENIDO DEL INSTRUMENTO QUE MIDE GESTIÓN PÚBLICA MUNICIPAL

<i>Dimensión 1: Gestión Administrativa</i>		Pertinencia ¹		Relevancia ²		Claridad ³		Sugerencias
		Si	No	Si	No	Si	No	
1.	¿Ud. considera que su alcalde administra adecuadamente los recursos?							
2.	En términos generales, ¿Considera que la Municipalidad invierte en las necesidades de la comunidad?	X		X		X		
3.	¿El uso y distribución de los recursos municipales es adecuado?	X		X		X		
Dimensión 2: Gestión Financiera		Si	No	Si	No	Si	No	
4.	4. ¿Ud. se encuentra al día con el pago de los tributos (impuesto predial y arbitrios)?	X		X		X		
Dimensión 3: Gestión Institucional		Si	No	Si	No	Si	No	
5.	¿La Municipalidad tiene objetivos acordes al desarrollo de su comunidad?	X		X		X		
6.	¿Considera que la municipalidad aplica su plan estratégico?	X		X		X		
7.	¿Las decisiones municipales encaminadas al desarrollo tienen la participación de los vecinos?	X		X		X		
8.	¿Es eficiente la atención a los usuarios en la Municipalidad?	X		X		X		
9.	¿La organización institucional de la municipalidad es acorde y considera una gestión eficiente?	X		X		X		

10.	10. ¿Los servicios básicos su Municipalidad los considera prioritarios?	X		X		X	
-----	---	---	--	---	--	---	--

Observaciones (precisar si hay suficiencia): si hay suficiencia

Opinión de aplicabilidad: Aplicable [X] Aplicable después de corregir [] No aplicable []

Apellidos y nombres del juez validador. Dr./ Mg: **Robladillo Bravo Liz Maribel** DNI: 09217078

Especialidad del validador: **Metodóloga**

- ¹**Pertinencia:** El ítem corresponde al concepto teórico formulado.
- ²**Relevancia:** El ítem es apropiado para representar al componente o dimensión específica del constructo
- ³**Claridad:** Se entiende sin dificultad alguna el enunciado del ítem, es conciso, exacto y directo

Nota: Suficiencia, se dice suficiencia cuando los ítems planteados son suficientes para medir la dimensión

01 de diciembre del 2022



FIRMA DEL EXPERTO

CERTIFICADO DE VALIDEZ DE CONTENIDO DEL INSTRUMENTO QUE MIDE PARTICIPACIÓN CIUDADANA.

N°	DIMENSIONES / items	Pertinencia ¹		Relevancia ²		Claridad ³		Sugerencias
		Si	No	Si	No	Si	No	
	Dimensión: Modalidad de Participación							
1.	11. ¿Su comunidad fue beneficiaria en alguna oportunidad, en la ejecución de obras y proyectos considerados prioritarios en el presupuesto participativo?	X		X		X		
2.	12. ¿La municipalidad considera la concertación comunitaria para realizar proyectos sociales?	X		X		X		
	Dimensión: Mecanismos de Participación							
3.	¿Ud. participa en los cabildos abiertos difundidos y promovidos por la Municipalidad?							
4.	¿Existe la iniciativa y voluntad de los ciudadanos en participar en la Gestión Pública Municipal?							
5.	¿Ud. constantemente hace uso de opinión acerca del desarrollo de su comunidad?							
6.	¿Existe inclusión de género en la participación y opinión en los cabildos abiertos?	X		X		X		
7.	¿Se respetan las fechas y horarios cuanto existe convocatoria a reunión de organizaciones?	X		X		X		
8.	¿Existe quorum de participación cuando se programan reuniones?	X		X		X		
	Dimensión: Niveles de Participación							
9.	¿La municipalidad se encuentra organizada en sus respectivas áreas?	X		X		X		

10.	¿Cómo comunidad, existe la frecuencia de proponer alternativas que brinden solución a los problemas que conciernen a su comunidad?	X		X		X		
-----	--	---	--	---	--	---	--	--

Observaciones (precisar si hay suficiencia): si hay suficiencia

Opinión de aplicabilidad: **Aplicable [X]** **Aplicable después de corregir []** **No aplicable []**

Apellidos y nombres del juez validador. Dr./ Mg: **Robladillo Bravo Liz Maribel** DNI: 09217078

Especialidad del validador: **Metodóloga**


01 de diciembre del 2022

¹**Pertinencia:** El ítem corresponde al concepto teórico formulado.

²**Relevancia:** El ítem es apropiado para representar al componente o dimensión específica del constructo

³**Claridad:** Se entiende sin dificultad alguna el enunciado del ítem, es conciso, exacto y directo

Nota: Suficiencia, se dice suficiencia cuando los ítems planteados son suficientes para medir la dimensión



FIRMA DEL EXPERTO

CERTIFICADO DE VALIDEZ DE CONTENIDO DEL INSTRUMENTO QUE MIDE GESTIÓN PÚBLICA MUNICIPAL

Dimensión 1: Gestión Administrativa		Pertinencia¹		Relevancia²		Claridad³		Sugerencias
1.	¿Ud. considera que su alcalde administra adecuadamente los recursos?	Si	No	Si	No	Si	No	
2.	En términos generales, ¿Considera que la Municipalidad invierte en las necesidades de la comunidad?	X		X		X		
3.	¿El uso y distribución de los recursos municipales es adecuado?	X		X		X		
Dimensión 2: Gestión Financiera		Si	No	Si	No	Si	No	
4.	4. ¿Ud. se encuentra al día con el pago de los tributos (impuesto predial y arbitrios)?	X		X		X		
Dimensión 3: Gestión Institucional		Si	No	Si	No	Si	No	
5.	¿La Municipalidad tiene objetivos acordes al desarrollo de su comunidad?	X		X		X		
6.	¿Considera que la municipalidad aplica su plan estratégico?	X		X		X		
7.	¿Las decisiones municipales encaminadas al desarrollo tienen la participación de los vecinos?	X		X		X		
8.	¿Es eficiente la atención a los usuarios en la Municipalidad?	X		X		X		
9.	¿La organización institucional de la municipalidad es acorde y considera una gestión eficiente?	X		X		X		
10.	10. ¿Los servicios básicos su Municipalidad los considera prioritarios?	X		X		X		

Observaciones (precisar si hay suficiencia): si hay suficiencia

Opinión de aplicabilidad: **Aplicable [X]** **Aplicable después de corregir []** **No aplicable []**

Apellidos y nombres del juez validador. Dr.: Montoya Mendoza Esau

DNI: 31165972

Especialidad del validador: Dr. en Administración de la Educación


01 de diciembre del 2022

¹**Pertinencia:** El ítem corresponde al concepto teórico formulado.

²**Relevancia:** El ítem es apropiado para representar al componente o dimensión específica del constructo.

³**Claridad:** Se entiende sin dificultad alguna el enunciado del ítem, es conciso, exacto y directo.

Nota: Suficiencia, se dice suficiencia cuando los ítems planteados son suficientes para medir la dimensión.



FIRMA DEL EXPERTO

CERTIFICADO DE VALIDEZ DE CONTENIDO DEL INSTRUMENTO QUE MIDE PARTICIPACIÓN CIUDADANA.

N°	DIMENSIONES / ítems	Pertinencia ¹		Relevancia ²		Claridad ³		Sugerencias
		Si	No	Si	No	Si	No	
	Dimensión: Modalidad de Participación							
1.	11. ¿Su comunidad fue beneficiaria en alguna oportunidad, en la ejecución de obras y proyectos considerados prioritarios en el presupuesto participativo?	X		X		X		
2.	12. ¿La municipalidad considera la concertación comunitaria para realizar proyectos sociales?	X		X		X		
	Dimensión: Mecanismos de Participación							
3.	¿Ud. participa en los cabildos abiertos difundidos y promovidos por la Municipalidad?							
4.	¿Existe la iniciativa y voluntad de los ciudadanos en participar en la Gestión Pública Municipal?							
5.	¿Ud. constantemente hace uso de opinión acerca del desarrollo de su comunidad?							
6.	¿Existe inclusión de género en la participación y opinión en los cabildos abiertos?	X		X		X		
7.	¿Se respetan las fechas y horarios cuanto existe convocatoria a reunión de organizaciones?	X		X		X		
8.	¿Existe quorum de participación cuando se programan reuniones?	X		X		X		
	Dimensión: Niveles de Participación							
9.	¿La municipalidad se encuentra organizada en sus respectivas áreas?	X		X		X		

10.	¿Cómo comunidad, existe la frecuencia de proponer alternativas que brinden solución a los problemas que conciernen a su comunidad?	X		X		X	
-----	--	---	--	---	--	---	--

Observaciones (precisar si hay suficiencia): si hay suficiencia

Opinión de aplicabilidad: Aplicable [X] Aplicable después de corregir [] No aplicable []

Apellidos y nombres del juez validador. Dr.: Montoya Mendoza Esau

DNI: 31165972

Especialidad del validador: Dr. en Administración de la Educación

01 de diciembre del 2022

- ¹Pertinencia: El ítem corresponde al concepto teórico formulado.
- ²Relevancia: El ítem es apropiado para representar al componente o dimensión específica del constructo
- ³Claridad: Se entiende sin dificultad alguna el enunciado del ítem, es conciso, exacto y directo

Nota: Suficiencia, se dice suficiencia cuando los ítems planteados son suficientes para medir la dimensión


FIRMA DEL EXPERTO

CERTIFICADO DE VALIDEZ DE CONTENIDO DEL INSTRUMENTO QUE MIDE GESTIÓN PÚBLICA MUNICIPAL

Dimensión 1: Gestión Administrativa		Pertinencia¹		Relevancia²		Claridad³		Sugerencias
1.	¿Ud. considera que su alcalde administra adecuadamente los recursos?	Si	No	Si	No	Si	No	
2.	En términos generales, ¿Considera que la Municipalidad invierte en las necesidades de la comunidad?	X		X		X		
3.	¿El uso y distribución de los recursos municipales es adecuado?	X		X		X		
Dimensión 2: Gestión Financiera		Si	No	Si	No	Si	No	
4.	4. ¿Ud. se encuentra al día con el pago de los tributos (impuesto predial y arbitrios)?	X		X		X		
Dimensión 3: Gestión Institucional		Si	No	Si	No	Si	No	
5.	¿La Municipalidad tiene objetivos acordes al desarrollo de su comunidad?	X		X		X		
6.	¿Considera que la municipalidad aplica su plan estratégico?	X		X		X		
7.	¿Las decisiones municipales encaminadas al desarrollo tienen la participación de los vecinos?	X		X		X		
8.	¿Es eficiente la atención a los usuarios en la Municipalidad?	X		X		X		
9.	¿La organización institucional de la municipalidad es acorde y considera una gestión eficiente?	X		X		X		
10.	10. ¿Los servicios básicos su Municipalidad los considera prioritarios?	X		X		X		

Observaciones (precisar si hay suficiencia): si hay suficiencia

Opinión de aplicabilidad: **Aplicable [X]** **Aplicable después de corregir []** **No aplicable []**

Apellidos y nombres del juez validador. Mg.: Pando Mamani Rene

DNI: 01327626

Especialidad del validador: Mg. en Gestión Pública

¹**Pertinencia:** El ítem corresponde al concepto teórico formulado.

²**Relevancia:** El ítem es apropiado para representar al componente o dimensión específica del constructo

³**Claridad:** Se entiende sin dificultad alguna el enunciado del ítem, es conciso, exacto y directo

Nota: Suficiencia, se dice suficiencia cuando los ítems planteados son suficientes para medir la dimensión

01 de diciembre del 2022



FIRMA DEL EXPERTO

CERTIFICADO DE VALIDEZ DE CONTENIDO DEL INSTRUMENTO QUE MIDE PARTICIPACIÓN CIUDADANA.

N°	DIMENSIONES / ítems	Pertinencia ¹		Relevancia ²		Claridad ³		Sugerencias
		Si	No	Si	No	Si	No	
	Dimensión: Modalidad de Participación							
1.	11. ¿Su comunidad fue beneficiaria en alguna oportunidad, en la ejecución de obras y proyectos considerados prioritarios en el presupuesto participativo?	X		X		X		
2.	12. ¿La municipalidad considera la concertación comunitaria para realizar proyectos sociales?	X		X		X		
	Dimensión: Mecanismos de Participación							
3.	¿Ud. participa en los cabildos abiertos difundidos y promovidos por la Municipalidad?							
4.	¿Existe la iniciativa y voluntad de los ciudadanos en participar en la Gestión Pública Municipal?							
5.	¿Ud. constantemente hace uso de opinión acerca del desarrollo de su comunidad?							
6.	¿Existe inclusión de género en la participación y opinión en los cabildos abiertos?	X		X		X		
7.	¿Se respetan las fechas y horarios cuanto existe convocatoria a reunión de organizaciones?	X		X		X		
8.	¿Existe quorum de participación cuando se programan reuniones?	X		X		X		
	Dimensión: Niveles de Participación							
9.	¿La municipalidad se encuentra organizada en sus respectivas áreas?	X		X		X		

10.	¿Cómo comunidad, existe la frecuencia de proponer alternativas que brinden solución a los problemas que conciernen a su comunidad?	X		X		X	
-----	--	---	--	---	--	---	--

Observaciones (precisar si hay suficiencia): si hay suficiencia

Opinión de aplicabilidad: **Aplicable [X]** **Aplicable después de corregir []** **No aplicable []**

Apellidos y nombres del juez validador. Mg.: Pando Mamani Rene

DNI: 01327626

Especialidad del validador: Mg. en Gestión Pública

¹**Pertinencia:** El ítem corresponde al concepto teórico formulado.

²**Relevancia:** El ítem es apropiado para representar al componente o dimensión específica del constructo

³**Claridad:** Se entiende sin dificultad alguna el enunciado del ítem, es conciso, exacto y directo

Nota: Suficiencia, se dice suficiencia cuando los ítems planteados son suficientes para medir la dimensión

01 de diciembre del 2022



FIRMA DEL EXPERTO

Anexo 5: Carta de Autorización



UNIVERSIDAD CÉSAR VALLEJO



Lima, 24 de noviembre de 2022

Carta P. 1503-2022-UCV-EPG-SP

ABG.
KARI ERLINDA MACEDO CONDORI
ALCALDESA
MUNICIPALIDAD PROVINCIAL DE CANCHIS

De mi mayor consideración:

Es grato dirigirme a usted, para presentar a **APAZA GALLEGOS ADELA**; identificado(a) con DNI/CE N° 24715629 y código de matrícula N° 7002734197; estudiante del programa de MAESTRÍA EN GESTIÓN PÚBLICA en modalidad semipresencial del semestre 2022-II quien, en el marco de su tesis conducente a la obtención de su grado de MAESTRO(A), se encuentra desarrollando el trabajo de investigación (tesis) titulado:

EFFECTO DE LA PARTICIPACIÓN CIUDADANA EN LA GESTIÓN PÚBLICA MUNICIPAL DEL DISTRITO DE SICUANI, 2022.

En este sentido, solicito a su digna persona facilitar el acceso a nuestro(a) estudiante, a fin que pueda obtener información en la institución que usted representa, siendo nuestro(a) estudiante quien asume el compromiso de alcanzar a su despacho los resultados de este estudio, luego de concluir con el desarrollo del trabajo de investigación (tesis).

Agradeciendo la atención que brinde al presente documento, hago propicia la oportunidad para expresarle los sentimientos de mi mayor consideración.

Atentamente,

MBA. Ruth Angélica Chicana Becerra
Coordinadora General de Programas de Posgrado Semipresenciales
Universidad César Vallejo

Somos la universidad de los
que quieren salir adelante.



ucv.edu.pe

**Anexo 6: Base de Datos de Confiabilidad del Instrumento que mide la
Variable Gestión Pública Municipal**

	P1	P2	P3	P4	P5	P6	P7	P8	P9	P10
H1	2	2	4	2	3	3	4	2	4	2
H2	3	4	4	2	2	3	4	3	4	3
H3	3	4	3	2	3	3	3	3	4	3
H4	3	3	4	3	3	4	4	3	4	3
H5	2	3	3	3	3	2	4	3	2	2
H6	4	4	4	2	3	4	4	3	4	4
H7	2	3	2	2	3	3	3	3	3	2
H8	4	3	4	2	3	4	4	3	4	4
H9	4	4	4	3	5	5	5	2	3	5
H10	4	5	4	4	5	5	5	3	3	4
H11	4	3	3	2	5	5	5	3	5	4
H12	5	5	5	2	5	4	4	1	2	3
H13	3	3	2	2	5	5	5	2	2	2
H14	4	3	3	3	5	4	4	2	2	2
H15	4	3	3	4	5	5	5	4	5	3

Estadísticas de fiabilidad

Alfa de Cronbach	N de elementos
,764	10

Anexo 7: Base de Datos de Confiabilidad del Instrumento que mide la Variable Participación Ciudadana

	P1	P2	P3	P4	P5	P6	P7	P8	P9	P10
H1	4	3	4	2	3	4	4	3	4	4
H2	4	3	4	4	3	4	3	3	4	4
H3	3	5	3	4	3	4	3	3	4	3
H4	3	2	5	2	4	3	3	2	3	3
H5	3	2	2	2	4	4	2	2	2	3
H6	2	2	3	3	4	3	4	2	2	2
H7	3	4	3	2	4	4	4	3	3	3
H8	3	2	2	3	3	2	3	2	3	3
H9	3	3	3	2	2	3	2	2	3	4
H10	3	3	5	2	2	2	2	1	5	5
H11	4	2	5	1	1	3	1	1	4	5
H12	5	5	4	4	3	2	2	2	4	5
H13	2	2	3	2	2	3	2	2	2	2
H14	2	2	2	1	1	2	1	1	2	2
H15	3	3	5	3	2	3	2	3	3	5

Estadísticas de fiabilidad

Alfa de Cronbach	N de elementos
,780	10

Anexo 8: Base de Datos – Variable Gestión Pública Municipal

	V1	D1	D2	D3	P1	P2	P3	P4	P5	P6	P7	P8	P9	P10
H1	28	8	2	18	2	2	4	2	3	3	4	2	4	2
H2	32	11	2	19	3	4	4	2	2	3	4	3	4	3
H3	31	10	2	19	3	4	3	2	3	3	3	3	4	3
H4	34	10	3	21	3	3	4	3	3	4	4	3	4	3
H5	27	8	3	16	2	3	3	3	3	2	4	3	2	2
H6	36	12	2	22	4	4	4	2	3	4	4	3	4	4
H7	26	7	2	17	2	3	2	2	3	3	3	3	3	2
H8	35	11	2	22	4	3	4	2	3	4	4	3	4	4
H9	40	12	3	25	4	4	4	3	5	5	5	2	3	5
H10	42	13	4	25	4	5	4	4	5	5	5	3	3	4
H11	39	10	2	27	4	3	3	2	5	5	5	3	5	4
H12	36	15	2	19	5	5	5	2	5	4	4	1	2	3
H13	31	8	2	21	3	3	2	2	5	5	5	2	2	2
H14	32	10	3	19	4	3	3	3	5	4	4	2	2	2
H15	41	10	4	27	4	3	3	4	5	5	5	4	5	3
H16	25	5	3	17	1	2	2	3	3	3	3	3	2	3
H17	34	12	2	20	4	4	4	2	5	3	4	2	2	4
H18	41	12	4	25	4	4	4	4	5	4	4	4	4	4
H19	39	11	2	26	4	4	3	2	5	5	4	3	5	4
H20	44	13	5	26	5	4	4	5	5	5	5	4	3	4
H21	27	6	1	20	3	2	1	1	5	3	5	2	3	2
H22	37	10	2	25	3	3	4	2	5	5	5	2	4	4
H23	31	8	2	21	3	3	2	2	5	3	4	3	3	3
H24	30	7	4	19	3	2	2	4	5	4	5	1	2	2
H25	26	7	1	18	2	3	2	1	4	4	4	2	2	2
H26	41	11	4	26	4	4	3	4	5	5	5	3	4	4
H27	34	9	1	24	3	3	3	1	5	5	5	2	3	4
H28	38	11	4	23	4	3	4	4	3	4	4	4	3	5
H29	29	7	2	20	3	2	2	2	5	4	5	2	1	3
H30	24	6	3	15	2	2	2	3	4	2	3	2	2	2
H31	32	8	3	21	3	3	2	3	4	4	4	3	2	4
H32	43	12	5	26	4	5	3	5	5	4	5	3	4	5
H33	34	9	2	23	3	3	3	2	5	5	5	2	2	4
H34	43	11	4	28	4	4	3	4	5	4	5	4	5	5
H35	19	4	1	14	2	1	1	1	3	2	3	1	3	2
H36	35	13	1	21	4	4	5	1	5	5	3	1	2	5
H37	34	9	3	22	3	3	3	3	5	3	5	3	3	3
H38	40	12	3	25	4	4	4	3	5	5	5	4	3	3
H39	37	11	3	23	3	4	4	3	5	5	5	2	2	4
H40	40	11	4	25	4	4	3	4	5	5	5	3	3	4

H41	29	7	1	21	3	2	2	1	5	4	4	3	2	3
H42	43	10	4	29	4	3	3	4	5	5	5	4	5	5
H43	43	12	4	27	4	4	4	4	5	5	5	4	3	5
H44	33	9	2	22	4	3	2	2	5	4	4	3	2	4
H45	41	12	2	27	4	4	4	2	5	5	5	4	4	4
H46	40	12	3	25	4	4	4	3	5	5	5	2	3	5
H47	38	11	3	24	4	4	3	3	5	4	5	2	4	4
H48	44	12	5	27	4	4	4	5	5	4	5	3	5	5
H49	45	15	4	26	5	5	5	4	5	4	4	4	5	4
H50	40	12	3	25	4	4	4	3	5	5	5	4	3	3
H51	35	9	2	24	3	3	3	2	5	5	5	2	3	4
H52	44	12	3	29	4	5	3	3	5	5	5	4	5	5
H53	41	12	3	26	4	4	4	3	5	5	5	4	3	4
H54	39	12	4	23	4	4	4	4	5	3	4	2	4	5
H55	35	8	3	24	3	3	2	3	5	4	4	3	4	4
H56	36	10	2	24	4	3	3	2	5	5	5	2	3	4
H57	38	12	2	24	4	4	4	2	5	5	5	3	2	4
H58	37	9	2	26	3	3	3	2	5	5	5	4	3	4
H59	36	9	5	22	3	3	3	5	4	4	3	3	4	4
H60	43	12	4	27	4	4	4	4	5	4	5	4	5	4
H61	24	6	3	15	2	2	2	3	4	2	3	2	2	2
H62	41	11	3	27	3	4	4	3	5	5	5	3	5	4
H63	24	6	2	16	2	2	2	2	3	3	4	3	1	2
H64	26	5	3	18	2	2	1	3	3	3	5	2	2	3
H65	47	15	4	28	5	5	5	4	5	5	5	4	4	5
H66	37	12	2	23	4	4	4	2	5	5	5	2	3	3
H67	42	11	4	27	3	4	4	4	5	5	4	4	5	4
H68	33	9	2	22	3	3	3	2	5	5	5	1	2	4
H69	45	12	4	29	4	4	4	4	5	5	4	5	5	5
H70	49	15	4	30	5	5	5	4	5	5	5	5	5	5
H71	39	12	4	23	4	4	4	4	5	3	3	3	5	4
H72	44	12	5	27	4	4	4	5	5	4	4	4	5	5
H73	50	15	5	30	5	5	5	5	5	5	5	5	5	5
H74	36	12	2	22	4	4	4	2	5	5	5	1	3	3
H75	50	15	5	30	5	5	5	5	5	5	5	5	5	5
H76	37	12	2	23	4	4	4	2	5	5	5	2	2	4
H77	42	15	3	24	5	5	5	3	5	5	5	2	3	4
H78	39	12	3	24	4	4	4	3	5	4	5	3	3	4
H79	42	14	3	25	5	5	4	3	5	5	5	3	3	4
H80	42	14	3	25	5	5	4	3	5	5	5	3	3	4
H81	26	5	3	18	2	2	1	3	4	3	4	2	2	3
H82	39	12	3	24	4	4	4	3	5	5	5	3	3	3
H83	36	12	2	22	4	4	4	2	5	5	5	1	3	3
H84	33	9	2	22	3	3	3	2	5	4	5	2	3	3

H85	38	12	2	24	4	4	4	2	5	5	5	3	3	3
H86	40	10	4	26	4	3	3	4	5	5	3	4	5	4
H87	44	13	5	26	4	4	5	5	5	5	5	3	4	4
H88	42	13	2	27	4	4	5	2	5	5	5	3	4	5
H89	26	7	3	16	3	2	2	3	3	2	3	2	3	3

Anexo 9: Base de Datos – Variable Gestión Participación Ciudadana.

	V2	D1	D2	D3	P1	P2	P3	P4	P5	P6	P7	P8	P9	P10
H1	35	7	20	8	4	3	4	2	3	4	4	3	4	4
H2	36	7	21	8	4	3	4	4	3	4	3	3	4	4
H3	35	8	20	7	3	5	3	4	3	4	3	3	4	3
H4	30	5	19	6	3	2	5	2	4	3	3	2	3	3
H5	26	5	16	5	3	2	2	2	4	4	2	2	2	3
H6	27	4	19	4	2	2	3	3	4	3	4	2	2	2
H7	33	7	20	6	3	4	3	2	4	4	4	3	3	3
H8	26	5	15	6	3	2	2	3	3	2	3	2	3	3
H9	27	6	14	7	3	3	3	2	2	3	2	2	3	4
H10	30	6	14	10	3	3	5	2	2	2	2	1	5	5
H11	27	6	12	9	4	2	5	1	1	3	1	1	4	5
H12	36	10	17	9	5	5	4	4	3	2	2	2	4	5
H13	22	4	14	4	2	2	3	2	2	3	2	2	2	2
H14	16	4	8	4	2	2	2	1	1	2	1	1	2	2
H15	32	6	18	8	3	3	5	3	2	3	2	3	3	5
H16	25	4	13	8	2	2	2	1	3	3	3	1	3	5
H17	28	4	18	6	2	2	3	2	3	4	4	2	3	3
H18	45	9	27	9	4	5	4	5	5	5	4	4	4	5
H19	34	7	19	8	4	3	4	3	3	3	4	2	3	5
H20	33	8	18	7	4	4	3	3	3	3	3	3	3	4
H21	16	2	9	5	1	1	2	1	1	2	1	2	2	3
H22	26	6	14	6	3	3	3	2	2	3	2	2	3	3
H23	23	6	11	6	3	3	2	1	1	3	3	1	3	3
H24	24	7	10	7	4	3	3	1	1	3	1	1	3	4
H25	16	2	10	4	1	1	2	1	1	2	2	2	1	3
H26	37	8	22	7	4	4	4	4	3	4	4	3	3	4
H27	21	4	12	5	2	2	3	2	1	3	2	1	2	3
H28	40	8	24	8	4	4	4	4	4	4	4	4	4	4
H29	21	4	11	6	2	2	2	2	2	2	2	1	3	3
H30	14	2	7	5	1	1	2	1	1	1	1	1	2	3
H31	18	2	10	6	1	1	1	1	3	2	1	2	3	3
H32	25	5	13	7	3	2	3	2	2	2	2	2	3	4
H33	17	4	8	5	2	2	2	1	2	1	1	1	2	3
H34	27	5	15	7	2	3	2	2	3	3	3	2	4	3
H35	16	2	8	6	1	1	3	1	1	1	1	1	3	3
H36	26	5	14	7	3	2	3	3	2	3	2	1	2	5
H37	20	4	10	6	3	1	3	1	1	3	1	1	3	3
H38	39	8	24	7	4	4	4	4	4	4	4	4	3	4
H39	26	6	14	6	3	3	4	3	1	4	1	1	3	3
H40	32	6	18	8	3	3	3	3	3	3	3	3	4	4
H41	22	5	12	5	3	2	3	1	1	3	2	2	2	3

H42	44	8	26	10	4	4	5	4	4	4	4	5	5	5
H43	34	7	20	7	4	3	4	3	3	4	3	3	3	4
H44	31	6	17	8	3	3	3	3	3	4	2	2	4	4
H45	28	7	15	6	3	4	4	2	2	3	2	2	2	4
H46	28	6	16	6	3	3	4	2	2	3	3	2	3	3
H47	24	4	14	6	2	2	3	2	2	3	2	2	3	3
H48	40	8	23	9	4	4	4	4	4	4	5	2	4	5
H49	35	7	20	8	3	4	4	3	3	3	4	3	4	4
H50	39	8	24	7	4	4	4	4	4	4	4	4	3	4
H51	35	9	19	7	4	5	5	4	2	4	2	2	3	4
H52	23	3	12	8	1	2	4	2	1	2	2	1	3	5
H53	24	4	12	8	2	2	2	2	2	2	2	2	4	4
H54	27	4	14	9	2	2	2	2	2	4	2	2	4	5
H55	20	4	11	5	2	2	2	1	2	3	2	1	2	3
H56	25	6	13	6	3	3	3	2	2	2	2	2	3	3
H57	31	6	17	8	3	3	3	3	3	4	2	2	4	4
H58	28	7	15	6	3	4	4	2	2	3	2	2	2	4
H59	41	10	23	8	5	5	4	3	3	3	5	5	4	4
H60	27	4	17	6	2	2	2	3	3	3	3	3	3	3
H61	14	2	7	5	1	1	2	1	1	1	1	1	2	3
H62	35	8	19	8	4	4	4	3	2	4	3	3	3	5
H63	18	4	10	4	2	2	2	1	1	2	2	2	2	2
H64	21	5	11	5	2	3	2	2	2	1	2	2	2	3
H65	26	4	14	8	2	2	3	2	2	3	2	2	4	4
H66	22	4	14	4	2	2	2	2	2	3	3	2	2	2
H67	32	7	16	9	3	4	4	1	2	5	2	2	4	5
H68	16	2	10	4	1	1	2	2	1	2	1	2	2	2
H69	33	7	18	8	3	4	4	3	3	4	2	2	4	4
H70	39	8	22	9	4	4	5	3	3	5	4	2	4	5
H71	23	7	12	4	4	3	2	2	2	2	2	2	2	2
H72	35	8	18	9	4	4	5	2	2	5	2	2	4	5
H73	38	10	18	10	5	5	5	2	2	5	2	2	5	5
H74	25	6	13	6	3	3	3	2	2	2	2	2	3	3
H75	37	8	20	9	4	4	5	3	3	5	2	2	4	5
H76	18	2	12	4	1	1	2	2	2	2	2	2	2	2
H77	27	6	15	6	3	3	3	2	2	3	2	3	3	3
H78	25	6	13	6	3	3	3	2	2	2	2	2	3	3
H79	30	6	18	6	3	3	3	3	3	3	3	3	3	3
H80	30	6	18	6	3	3	3	3	3	3	3	3	3	3
H81	13	2	7	4	1	1	1	1	1	2	1	1	2	2
H82	28	6	16	6	3	3	3	2	2	3	3	3	3	3
H83	27	6	15	6	3	3	3	3	2	3	2	2	3	3
H84	24	6	12	6	3	3	2	2	2	2	2	2	3	3
H85	26	4	18	4	2	2	3	3	3	3	3	3	2	2

H86	28	7	15	6	4	3	4	2	2	3	2	2	3	3
H87	30	6	18	6	3	3	3	3	3	3	3	3	3	3
H88	34	6	19	9	3	3	3	3	3	4	4	2	4	5
H89	33	6	20	7	3	3	4	4	4	2	3	3	3	4

DIAGRAMAS

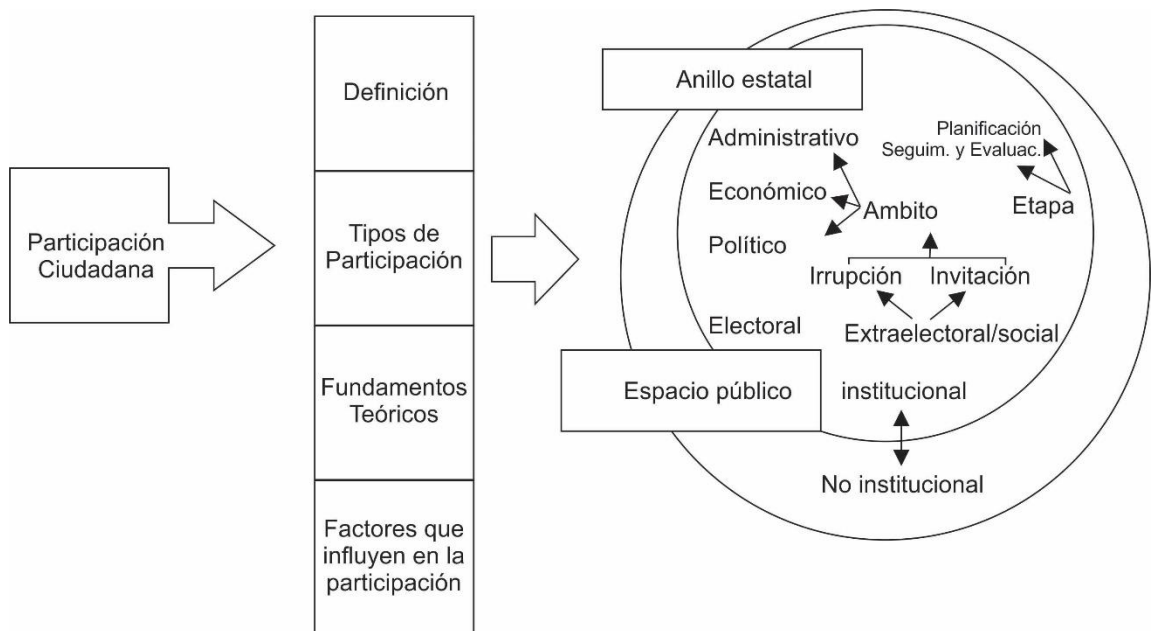


Diagrama 1

Tipos de Participación Ciudadana

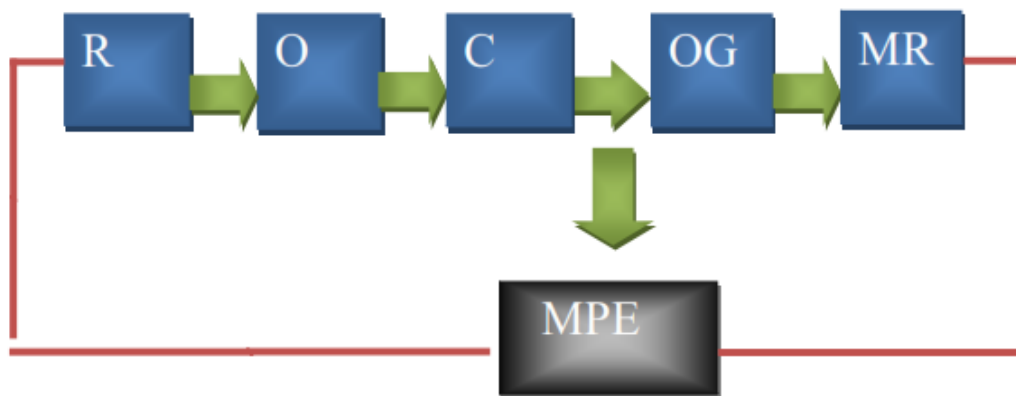


Diagrama Nro. 2

Diseño de un planeamiento estratégico esto para la mejora de la gestión pública.



UNIVERSIDAD CÉSAR VALLEJO

**ESCUELA DE POSGRADO
MAESTRÍA EN GESTIÓN PÚBLICA**

Declaratoria de Autenticidad del Asesor

Yo, ROBLADILLO BRAVO LIZ MARIBEL, docente de la ESCUELA DE POSGRADO MAESTRÍA EN GESTIÓN PÚBLICA de la UNIVERSIDAD CÉSAR VALLEJO SAC - LIMA NORTE, asesor de Tesis titulada: "Efecto de la Participación Ciudadana en la Gestión Pública Municipal del distrito de Sicuani, 2022", cuyo autor es APAZA GALLEGOS ADELA, constato que la investigación tiene un índice de similitud de 24.00%, verificable en el reporte de originalidad del programa Turnitin, el cual ha sido realizado sin filtros, ni exclusiones.

He revisado dicho reporte y concluyo que cada una de las coincidencias detectadas no constituyen plagio. A mi leal saber y entender la Tesis cumple con todas las normas para el uso de citas y referencias establecidas por la Universidad César Vallejo.

En tal sentido, asumo la responsabilidad que corresponda ante cualquier falsedad, ocultamiento u omisión tanto de los documentos como de información aportada, por lo cual me someto a lo dispuesto en las normas académicas vigentes de la Universidad César Vallejo.

LIMA, 29 de Diciembre del 2022

Apellidos y Nombres del Asesor:	Firma
ROBLADILLO BRAVO LIZ MARIBEL DNI: 09217078 ORCID: 0000-0002-8613-1882	Firmado electrónicamente por: LROBLADILLOB el 13-01-2023 18:30:04

Código documento Trilce: TRI - 0505103