



**UNIVERSIDAD CÉSAR VALLEJO**

**FACULTAD DE INGENIERÍA Y ARQUITECTURA**

**ESCUELA PROFESIONAL DE ARQUITECTURA**

Creación del centro integral para mujeres víctimas de violencia  
Sinchi Warmi, distrito y provincia de Huaral, departamento de  
Lima

TESIS PARA OBTENER EL TÍTULO PROFESIONAL DE:

Arquitecto

**AUTOR:**

Cavero Champa, Richard Emiliano (orcid.org/0009-0003-0474-1834)

**ASESOR:**

Arq. Aguilar Zavaleta, Jorge Pablo (orcid.org/0000-0001-6517-1415)

**LÍNEA DE INVESTIGACIÓN:**

Arquitectura

**LÍNEA DE RESPONSABILIDAD SOCIAL UNIVERSITARIA:**

Enfoque de género, inclusión social y diversidad cultural

**LIMA – PERÚ**

2024

## **DEDICATORIA**

A mi señora Rosa y a mis pequeños amados Mathias y Lucas. que en todo momento han permanecido junto a mi, viendo todos mis triunfos y caídas.

## **AGRADECIMIENTO**

A mis queridos parientes; siendo mi motivo, fortaleza, sostén para superarme y haberme inspirado en cualidades continuamente; gracias a eso poder consolidar mis triunfos que me permitan lograr mis objetivos en el ámbito de la profesión.

“ A él maestro; ya que gracias aquellos logramos estamos logrando alcanzar el discernimiento en todo el tiempo de trayectoria académica.

“ A quienes me motivaron a continuar con mis propósitos”.

“ A él guía que siempre nos inspiraba y tenerme en cuenta en el trayecto de elaboración de esta investigación y así lograr un buen trabajo y continuar con este proyecto”.



**UNIVERSIDAD CÉSAR VALLEJO**

**FACULTAD DE INGENIERÍA Y ARQUITECTURA  
ESCUELA PROFESIONAL DE ARQUITECTURA**

**Declaratoria de Autenticidad del Asesor**

Yo, AGUILAR ZAVALA JORGE PABLO, docente de la FACULTAD DE INGENIERÍA Y ARQUITECTURA de la escuela profesional de ARQUITECTURA de la UNIVERSIDAD CÉSAR VALLEJO SAC - LIMA NORTE, asesor de Tesis titulada: "Creación del centro integral para mujeres víctimas de violencia Sinchi Warmi, distrito y provincia de Huaral, departamento de Lima", cuyo autor es CAVERO CHAMPA RICHARD EMILIANO, constato que la investigación tiene un índice de similitud de 13.00%, verificable en el reporte de originalidad del programa Turnitin, el cual ha sido realizado sin filtros, ni exclusiones.

He revisado dicho reporte y concluyo que cada una de las coincidencias detectadas no constituyen plagio. A mi leal saber y entender la Tesis cumple con todas las normas para el uso de citas y referencias establecidas por la Universidad César Vallejo.

En tal sentido, asumo la responsabilidad que corresponda ante cualquier falsedad, ocultamiento u omisión tanto de los documentos como de información aportada, por lo cual me someto a lo dispuesto en las normas académicas vigentes de la Universidad César Vallejo.

LIMA, 08 de Febrero del 2024

Apellidos y Nombres del Asesor:	Firma
JORGE PABLO AGUILAR ZAVALA DNI: 18901780 ORCID: 0000-0001-6517-1415	Firmado electrónicamente por: JOAGUILARZ el 08- 02-2024 20:57:03

Código documento Trilce: TRI - 0737448







**UNIVERSIDAD CÉSAR VALLEJO**

**FACULTAD DE INGENIERÍA Y ARQUITECTURA  
ESCUELA PROFESIONAL DE ARQUITECTURA**

**Declaratoria de Originalidad del Autor**

Yo, CAVERO CHAMPA RICHARD EMILIANO estudiante de la FACULTAD DE INGENIERÍA Y ARQUITECTURA de la escuela profesional de ARQUITECTURA de la UNIVERSIDAD CÉSAR VALLEJO SAC - LIMA NORTE, declaro bajo juramento que todos los datos e información que acompañan la Tesis titulada: "Creación del centro integral para mujeres víctimas de violencia Sinchi Warmi, distrito y provincia de Huaral, departamento de Lima", es de mi autoría, por lo tanto, declaro que la Tesis:

1. No ha sido plagiada ni total, ni parcialmente.
2. He mencionado todas las fuentes empleadas, identificando correctamente toda cita textual o de paráfrasis proveniente de otras fuentes.
3. No ha sido publicada, ni presentada anteriormente para la obtención de otro grado académico o título profesional.
4. Los datos presentados en los resultados no han sido falseados, ni duplicados, ni copiados.

En tal sentido asumo la responsabilidad que corresponda ante cualquier falsedad, ocultamiento u omisión tanto de los documentos como de la información aportada, por lo cual me someto a lo dispuesto en las normas académicas vigentes de la Universidad César Vallejo.

Nombres y Apellidos	Firma
RICHARD EMILIANO CAVERO CHAMPA DNI: 40403408 ORCID: 0009-0003-0474-1834	Firmado electrónicamente por: RECAVERO el 08-02- 2024 18:38:29

Código documento Trilce: TRI - 0737459

## ÍNDICE DE CONTENIDOS

CARÁTULA.....	I
DEDICATORIA.....	II
AGRADECIMIENTO.....	III
DECLARATORIA DE AUTENTICIDAD DEL ASESOR.....	IV
DECLARATORIA DE ORIGINALIDAD DEL AUTOR.....	V
ÍNDICE DE CONTENIDOS .....	VI
ÍNDICE DE TABLAS .....	VII
ÍNDICE DE FIGURAS .....	VIII
RESUMEN .....	X
ABSTRACT .....	XI
I. INTRODUCCIÓN .....	1
II. MARCO TEÓRICO - REFERENCIAL .....	10
III. METODOLOGÍA.....	29
3.1. TIPOS DE DISEÑO DE INVESTIGACIÓN.....	29
3.2. CATEGORÍAS, SUBCATEGORÍAS Y MATRIZ DE CATEGORIZACIÓN ..	30
3.3. ESCENARIO DE ESTUDIO.....	30
3.4. PARTICIPANTES.....	37
3.5. TÉCNICAS E INSTRUMENTOS DE RECOLECCIÓN DE DATOS.....	45
3.6. PROCEDIMIENTOS.....	45
3.7. RIGOR CIENTÍFICO .....	45
3.8. MÉTODO DE ANÁLISIS DE DATOS .....	45
3.9. ASPECTOS ÉTICOS.....	46
IV. RESULTADOS.....	46
V. CONCLUSIONES .....	135
VI. RECOMENDACIONES.....	136
REFERENCIAS.....	137
ANEXOS .....	142

## ÍNDICE DE TABLAS

Tabla 1. Centro emergencia mujer - cem. ....	7
Tabla 2. Casos urbanos arquitectónicos similares .....	11
Tabla 3. Caso 1 .....	11
Tabla 4. Caso 2 .....	14
Tabla 5. Caso 3 .....	17
Tabla 6. Matrices comparativas de acontecimientos .....	20
Tabla 7. Parámetros urbanísticos edificatorios.....	36
Tabla 8. Espacios arquitectónicos.....	38
Tabla 9. Resumen de cuadros de áreas .....	39
Tabla 10. Programación .....	40

## ÍNDICE DE FIGURAS

Figura 1. Magnitud y tipos de violencia en el Perú .....	4
Figura 2. Magnitud y tipos de violencia en el Perú .....	5
Figura 3. Prevalencia de la violencia de pareja por regiones a nivel mundial OMS	6
Figura 4. Mapa latinoamericano de feminicidios .....	6
Figura 5. Casos de violencia atendidos en los cem. ....	7
Figura 6. Provincias con mayor número de víctimas .....	8
Figura 7. Imagen satelital .....	30
Figura 8. Plano del terreno .....	31
Figura 9. Foto del terreno de intervención – av. prolong. circunvalación sur .....	31
Figura 10. Foto del terreno parte interior- camino carrozable .....	32
Figura 11. Plano topográfico .....	32
Figura 12. Perfil longitudinal 1-1 .....	33
Figura 13. Perfil longitudinal a-a .....	33
Figura 14. Perfil longitudinal b-b .....	33
Figura 15. Plano del terreno y secciones de las vías .....	34
Figura 16. Secciones de vías de acceso al terreno .....	34
Figura 17. Calle Tupac Aamaru -cerca al terreno .....	35
Figura 18. Camino carrozable .....	35
Figura 19. Av. prolong. circunvalación sur .....	35
Figura 20. Calle Ancash .....	36
Figura 21. Plano .....	37
Figura 22. Simbología que representa a la discapacidad visual .....	52
Figura 23. Idea principal .....	53
Figura 24. Simbología .....	53
Figura 25. Partido .....	54
Figura 26. Primer nivel .....	55
Figura 27. Segundo nivel .....	56
Figura 28. Organigrama .....	57
Figura 29. Esquema de relaciones .....	58
Figura 30. Flujograma zona administrativa .....	59
Figura 31. Flujograma servicios generales .....	60

Figura 32. Flujograma zona social .....	61
Figura 33. Flujograma zona de hospedaje .....	62
Figura 34. Flujograma zona educativa .....	63
Figura 35. Flujograma zona de galerías .....	64

## RESUMEN

La presente investigación se titula “Creación del centro integral para mujeres víctimas de violencia Sinchi Warmi, distrito y provincia de Huaral, departamento de Lima”, tiene por intención de mostrar uno de los mayores problemas que enfrentan las mujeres todos los días. La metodología fue de tipo aplicada, de diseño descriptivo y de enfoque cuantitativo, el análisis de la base de datos muestra que las mujeres experimentan altos grado de agresiones, lo que afecta consistentemente su seguridad y su paz mental; así como el medio ambiente. Se empleo un exhaustivo y profundo análisis cuantitativo que demostró la falta de espacios, ambientes, servicios y espacios adecuados para su recuperación e inserción a la comunidad sin tener consecuencias ni cicatrices personales, por haber pasado en escenarios violentos por parte de sus parejas. Al mismo tiempo, sensibiliza a las autoridades de turno los escasos de instituciones especializados para féminas afectadas por agresiones, las cuales proporcionen ayuda psicológica y puedan guiar a las afectadas por un estilo de vida saludable. Concluyendo que el proyecto arquitectónico ayudará a las afectadas de agresiones físicas y psicológicas. Tendrán espacios amplios y espacios compartidos., te ayudará a reingresar con nuevas perspectivas y habilidades.

Palabra clave: Centro integral, Centro de ayuda, Creación de centro integral, Diseño arquitectónico.

## ABSTRACT

This research is titled “Creation of the comprehensive center for women victims of violence Sinchi Warmi, district and province of Huaral, department of Lima”, and is intended to show one of the biggest problems that women face every day. The methodology was applied, with a descriptive design and a quantitative approach. The analysis of the database shows that women experience high levels of aggression, which consistently affects their security and peace of mind; as well as the environment. An exhaustive and in-depth quantitative analysis was used that demonstrated the lack of spaces, environments, services and adequate spaces for their recovery and insertion into the community without having consequences or personal scars, due to having experienced violent scenarios by their partners. At the same time, the authorities on duty are made aware of the shortage of specialized institutions for women affected by attacks, which provide psychological help and can guide those affected through a healthy lifestyle. Concluding that the architectural project will help those affected by physical and psychological attacks. They will have large spaces and shared spaces, it will help you re-enter with new perspectives and skills.

Keyword: One-stop shop, Help center, One-stop shop creation.

## I. INTRODUCCIÓN

Hay problemas graves en nuestra sociedad ahora mismo, como la violencia contra las mujeres; Son muy alarmantes el alto número de mujeres vulneradas cada día en el Perú y el creciente número de feminicidios. Existen varias organizaciones públicas y privadas en el país que trabajan para prevenir agresiones a las mujeres y buscar su comodidad y bienestar. Instituciones estatales como el MIMP, que son responsables del bienestar de las mujeres, están tratando de resolver estos problemas mediante la emisión de decretos supremos y el centro de emergencia para mujeres (CEM) para brindar asistencia, mejorar su calidad de vida, proteger y superar estos problemas de las mujeres afligidas física, mental y sexualmente hacia las féminas y abusar de eventos desafortunados.

La violencia doméstica en nuestro país, siempre ha sido un tema prioritario en la agenda nacional, pero nos preocupa que en los últimos años hemos sido testigos de casos alarmantes de agresiones, principalmente contra mujeres y niños, lo que nos convierte en uno de ellos. de Perú. El país con mayor nivel de violencia de género en América Latina, por lo que es un problema que afecta el desarrollo de los ámbitos sociales del Perú. Muchos niños maltratados acompañan a sus madres a las instituciones de albergue y seguridad, con el fin de obtener protección y apoyo social, jurídico y psicológico integral y adecuado, esencial para el desarrollo educativo del niño. Además, se observó que las actividades del programa de sensibilización sobre las agresiones en contra de las féminas que no produjeron las respuestas esperadas. Esto en plena pandemia, los CEM de todo el país han suspendido sus operaciones debido a las restricciones sanitarias del gobierno, lo que ha afectado significativamente el amplio apoyo necesario para el restablecimiento de las agredidas de violencia.

El espacio en el que vivimos afecta nuestro desarrollo integral. Desde el momento en que nacemos pertenecemos a un hogar, amparado por un hogar diseñado para proteger y satisfacer las necesidades de la familia, aunque las condiciones de vida difieren para las distintas clases sociales, como vemos. Esto se refleja en las diversas entidades alrededor del lugar donde vivimos, lo que influirá mucho en lo que avancemos y el comportamiento que podamos mostrar.



En la infancia estamos conectados directamente con dos espacios principales y espacios que se repiten: nuestro hogar (hogar) y la escuela (lugar de formación y aprendizaje), estos espacios deben darnos una sensación de seguridad, pero no siempre. representa un lugar seguro. A lo largo de la historia, el abuso infantil ha variado según las épocas y las culturas. Miles de niños están expuestos a abusos físicos, psicológicos, sexuales y negligentes (rechazo o abandono), principalmente por parte de sus familiares (padres o tutores), comunidades e instituciones frecuentadas

En nuestro país el 80.0% de los niños sufren algún tipo de violencia, este número se mantiene igual o aumenta, pero no vemos una disminución, lo cual es impactante para la sociedad, el hecho de que los niños sean maltratados afecta su desarrollo cognitivo, genera limitaciones. (INEI, 2015)

Aspectos conductuales y emocionales, si no se tratan, lo veremos en su vida adulta, patrones repetidos de violencia, enfrentamiento a la desigualdad y la pobreza, etc. Puede que existan muchas leyes para proteger a los niños, pero existen lagunas en este ámbito. en el área. institución para su ejecución. Este hecho está fuertemente influenciado por las condiciones socioeconómicas, y las estadísticas muestran que los barrios más violentos de Lima se encuentran entre las clases media y baja, donde existen desigualdad, falta de oportunidades e inseguridad.

Las cifras sobre las agresiones en contra las mujeres vuelven a poner de relieve la magnitud del feminicidio, puesto que demasiados casos con estas características terminan lamentablemente en asesinato. En todas partes, casi 81.000 mujeres (que representa el 58.0%) son asesinadas por un familiar o pareja romántica en pleno 2020, lo que significa que una fémina es asesinada cada 10 minutos aproximadamente (ONU, 2022). En nuestro territorio se registraron denuncias de agresiones doméstica y el uso de las líneas para emergencia, a aumentado en una cuarta parte y en los demás países casi se duplicó.

El gobierno apoya a los afectados por los ataques, pero los servicios actuales son inadecuados, ineficientes y no cumplen con las expectativas. Esto hace que las víctimas regresen al lugar del ataque, porque el gobierno no brinda apoyo incluso después de denunciar a la policía. La intención de la tesis en reconocer la falta de instituciones que puedan acoger a las féminas que han

pasado por escenarios de ataques y brindarles la oportunidad y los recursos para ser únicas y fuertes.

Cada día las agresiones a las personas representan un problema a nivel mundial y es establecida como una dificultad que se ve en todas partes y tiene influencia en la población. Las afectadas por estas características van incrementándose cada año.

Durante el 2000, la Organización Mundial de la Salud (OMS) informo que una quinta parte de las mujeres han vivido escenario de agresiones. Además, la OMS afirma que aproximadamente el 15.0% de las féminas manifiestan que su esposo o pareja les obligan a mantener actos sexuales, a pesar que ellas están en contra de esa decisión personal.

En todo el mundo, la agresión suscitada a féminas sigue estando en un nivel alarmante y preocupante, con un estimado de 736 millones de ellas sufren daños de tipo físico y emocional, lo que significa que un tercio de ellas ha experimentado escenarios de agresiones psicológicas, sexual o física en su vida; Según indicadores numéricos, el 30% de las féminas reportaron haber sufrido agresiones por sus convivientes. (OMS, 2021)

La agresión en el hogar es una dificultad mundial y las féminas se encuentran entre los más vulnerables posibles. Las agresiones se dan en las siguientes áreas: 1) Análisis Biológico: Algunos casos de daño en los labios, frontales y físicos, metabolismo de la serotonina o reacciones de otro tipo ante la ira. 2) Análisis Psicológico: Los hombres más abusivos son aquellos con baja autoestima, aquellos con antecedentes de abuso, aquellos con depresión, aquellos que no pueden afrontar la depresión y los alcohólicos. 3) Análisis psicológico: los declarantes y las afectadas de agresiones padecen crisis y secuelas después del escenario que genero trauma. La adquisición de sustancias alucinógenas y bebidas que contienen alcohol, así como los trastornos interpersonales y/o psiquiátricos aumentan en grado de agresión. 4) Análisis contextual: la violencia surge de manera diferente dependiendo de las presiones del entorno rural y urbano. Diferente. 5) Análisis social: Hay evidencias que logran asociar las características sociales con las agresiones en nuestra sociedad y estas pasan de generación en generación.

En una situación donde no existen refugios para mujeres maltratadas, este estudio fue diseñado para satisfacer las necesidades actuales y al mismo tiempo reinsertar a las mujeres en la sociedad con una perspectiva diferente y fortalecer los valores y fortalezas de las mujeres.

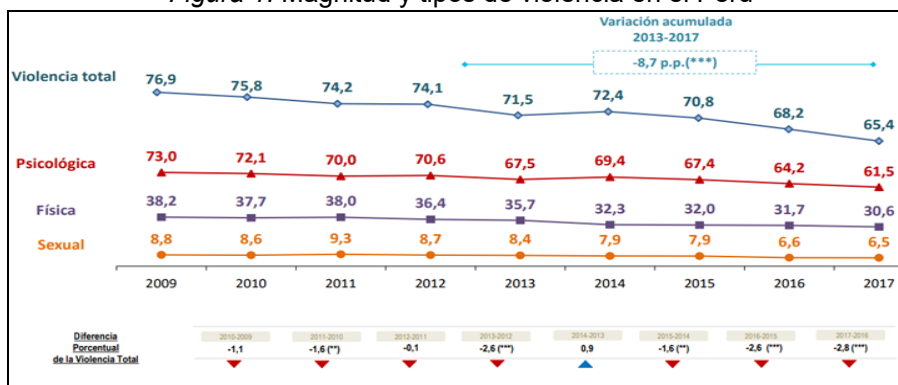
Imagen 1. Violencia y feminicidio: La decadencia de una sociedad



Fuente: (MEDIALAB, 2021)

En 2002, la OMS consideró la agresión en contra de las féminas una afectación que se da en todas partes del mundo, señalando que las mujeres jóvenes estaban en riesgo, encontrando que un tercio de las mujeres que son agredidas (30.0%). Implica abuso físico, mental y emocional y, en casos extremos, el deceso de las agredidas.

Figura 1. Magnitud y tipos de violencia en el Perú



Fuente: (INEI, 2017)

Figura 2. Magnitud y tipos de violencia en el Perú



Fuente: (INEI, 2017)

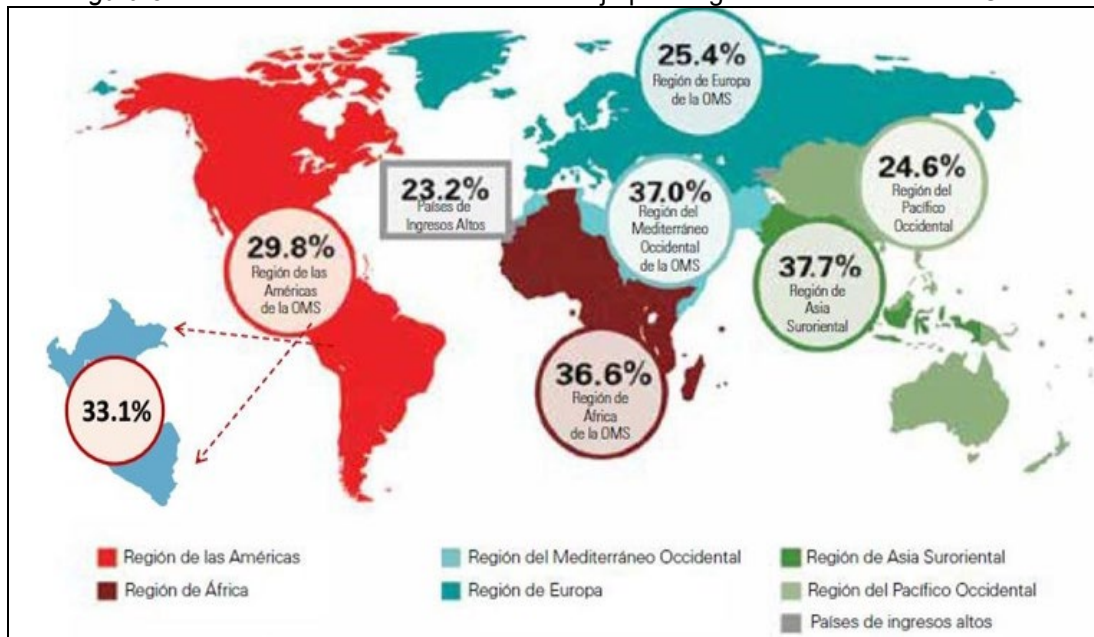
Los informes de violencia en América Latina van en aumento, con tasas que oscilan entre el 15% y el 25%, y muchos ocultan su gravedad por miedo a la muerte. En la mayoría de las familias segregadas por sexo, las mujeres a menudo no lo hacen. La falta de valor o el estrés en el hogar pueden perjudicar a las mujeres y causar daños psicológicos irreparables a los niños. Los países deberían implementar talleres de educación psicológica en las escuelas para evitar que futuros atacantes sean capacitados.

Por otra parte, se debe de recordar que el abuso infantil ha ocurrido muchas veces a lo largo de la historia, dentro de familias, sociedades e instituciones. Los niños son víctimas de diversas causas. Muchas de estas situaciones se han normalizado con el tiempo, como que las familias utilicen las agresiones a los menores de edad en el contexto de la educación o la disciplina en instituciones educativas como las escuelas, o que los educadores castiguen a los estudiantes por su comportamiento, bajo rendimiento o acoso; mientras ocurren el rechazo, el ridículo y el robo y abuso.

Como podemos apreciar, existen refugios temporales (RT), estas son instalaciones de protección que albergan temporalmente a las afectadas de agresiones en el hogar y están dirigidas a féminas y menores de edad, en los procedimientos legales e integrales hasta que las afectadas se recuperen en todos los sentido o aspectos. Estos albergues brindan protección, alimentación y atención en todas las áreas. Los centros de crisis brindan un espacio seguro que brinda confianza y la oportunidad de analizar y planificar un escenario o ambiente de tranquilidad y cuidado sin agresiones.

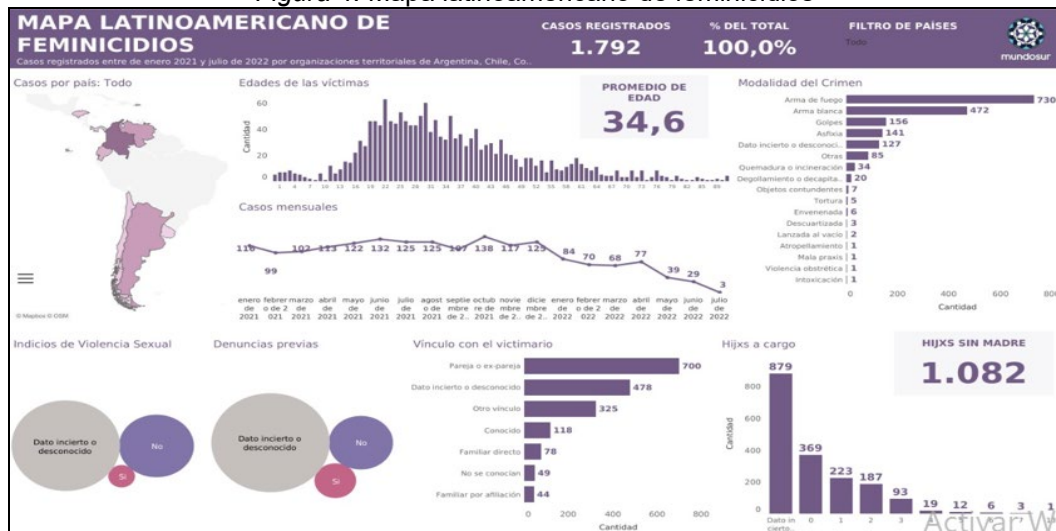
Por otra parte, existen los CEM, que es un servicio público gratuito especializado en la prevención de agresión doméstica y la violencia sexual, brinda a los residentes asesoramiento jurídico, apoyo psicológico entre otras cosas. En CEM actúan como contacto entre las afectadas y los hogares temporales. Debido a que las féminas acuden a estos centros a denunciar delitos, recibir atención, donde el requisito fundamental para su traslado es ser voluntario.

Figura 3. Prevalencia de la Violencia de Pareja por Regiones a nivel mundial OMS



Fuente: (MINSA, 2017)

Figura 4. Mapa latinoamericano de feminicidios



Fuente: (Public Tableau, 2022)

La figura 5, muestra la tasa de mortalidad femenina en América Latina con una edad promedio de 34,6 años en julio de 2022, la mayoría de los asesinatos son víctimas de parejas, exparejas y la mayoría de asesinatos por arma de fuego.

Informe estadístico del proyecto AURORA a nivel nacional, periodo: de enero a junio de 2022 se presentaron al CEM 80.743 casos, donde 69.860 eran féminas y representaban el 86,5% y 10.883 hombres representados por un 13,5.

Figura 5. Casos de Violencia-CEM.



Fuente:(Aurora, 2023)

Tabla 1. Centro Emergencia Mujer - CEM.

Servicio / Cobertura			Usuaris/os	
Centro Emergencia Mujer – CEM:			Año 2022	Ene - Abr 2023
			<b>6 801</b> Casos atendidos por violencia	<b>2 586</b> Casos atendidos por violencia
<b>Tipo CEM</b>	<b>Provincia</b>	<b>N°</b>	<b>188 496</b> Actividades en atención por violencia	<b>70 890</b> Actividades en atención por violencia
CEM Regulares (9)	Barranca	1	A través de <b>6 320</b> acciones preventivas se sensibilizó e informó a <b>69 874</b> personas	A través de <b>1 172</b> acciones preventivas se sensibilizó e informó a <b>17 904</b> personas
	Cajatambo	1		
	Canta	1		
	Cañete	1		
	Huairal	1		
	Huachipaico	1		
	Huancayo	1		
	Oyón	1		
	Yauyos	1		
CEM Comisaria (11)	Barranca	2		
	Canta	1		
	Cañete	3		
	Huairal	1		
	Huancayo	2		
<b>Total</b>		<b>20</b>		


Fuente: (Programa Nacional Aurora, 2023)

El informe estadístico del Comité Interinstitucional de Estadísticas de Delitos (CEIC), a nivel local se reportaron 756 casos de mutilación genital femenina entre 2015 y 2020, el gobierno de Huaral se encuentra en el día 9 con 9 casos de mutilación ginecológica. enfermedad.



Otra consideración es que el 70,30% de las mujeres afectadas por feminicidio tienen entre 18 y 39 años. En 2019, el 41,90% de las mujeres afectadas eran jóvenes de entre 18 y 29 años. Además, el 12,80% tiene entre 40 y 49 años, y sólo el 6,10% son menores de edad, lo mismo ocurre con las personas mayores y el 4,70% son mujeres entre 50 y 59 años. También cabe mencionar que el 30,0% de las mujeres que sufrieron agresiones físicas lograron acudir proactivamente a instituciones que pudieran ayudarlas. Es decir, el 77,60% acudió en busca de ayuda a la comisaría, el 11,10% a la fiscalía, el 9,80% a la Oficina de Seguridad Municipal - Demuna, el 6,30% a los tribunales y el 5,90% a otras organizaciones.

Figura 6. Provincias con mayor número de víctimas



Fuente: (MPFN, 2022)

Debido a la falta de centros de acogida e instalaciones para las mujeres afectadas por el ataque, hoy ese trabajo lo realizan los departamentos policiales locales, incluido el CEM, ubicado en la provincia de Huaral en la Comisaría. CEM normal. Demuna y otro en la zona de Chancay de la jefatura policial.

De lo expuesto nos planteamos los siguientes problemas, las cuales cumplen los lineamientos de investigación: Problema general: ¿Cómo la creación de un centro integral para mujeres afectadas por violencia, restablecería su integridad? Problemas específicos: 1) ¿Cómo ayudaran los aspectos funcionales del centro integral(CI) a las mujeres? 2) ¿Cómo ayudaran las apariencias físicas del CI en su recuperación emocional? 3) ¿Cómo ayudaran los espacios especializados del centro integral en el fortalecimiento de la inclusión social a las mujeres afectadas por violencia familiar?

La investigación se justifica, en la demanda de instalaciones como los centros de féminas afectadas por agresiones, son solicitudes que se ven en todas partes del mundo, las cuales no tienen barrera ni estratos sociales. Las mujeres son sometidas a agresiones físicas y psicológicas por solo ser mujer. Según las estadísticas, se registra en el ámbito local. Por otro lado, la noción de que la agresión doméstica es una esfera íntima y privada es una mala idea. Pero tenemos que entender que esta cuestión es una cuestión social además de una cuestión social porque es hora de considerar las cuestiones de las mujeres como cuestiones humanas. Estos centros trabajan para romper el ciclo de violencia, por lo que ofrecen más que un simple lugar para quedarse. Brindan protección y alivio a grupos en riesgo que no tienen adónde ir y brindan servicios para ayudarlos a superar y restaurar la autoestima. Al mismo tiempo, anímelos a retomar la vida independiente.

El Ministerio de la Mujer y Poblaciones Vulnerables (MIMP), solo se registraron 86 casos en albergues temporales en todo Lima Metropolitana. Los centros integrales ofrecen servicios adicionales, que se les da seguridad, protección, refugio, lugares de enseñanza e integración comunitaria. Aquí no existen instalaciones de entretenimiento donde los niños puedan desarrollarse plenamente. Recuerde que, según estadísticas del MIMP, 51 niños afectados por la violencia acudieron a albergues temporales con sus madres en 2021.

Las denuncias pueden realizarse verbalmente o por escrito, por ejemplo, las víctimas tienen derecho a presentar una denuncia y presentarla ante las autoridades judiciales dentro de las 24 horas, y también tienen derecho a recibir un trato justo en función de su situación. Lo más importante es que ofrecemos asistencia integral para la recuperación.



Esta investigación es posible porque contamos con los recursos sociales, de infraestructura y la información necesaria para llevarla a cabo. El socialismo no sólo satisface la necesidad social de cambiar y mejorar las condiciones de los afectados, sino que les proporciona las herramientas necesarias para fortalecer sus características para que no dependan de los cazadores, ofrecer aplicaciones innovadoras proponiendo soluciones prácticas y prácticas.

Se está estudiando la viabilidad metodológica y, si se realiza un estudio futuro, se podrá utilizar, dependiendo de cuándo esté disponible un método compatible, lo que permitirá realizar comparaciones entre intervenciones.

En el aspecto disciplinar, ayuda a crear centros de apoyo y acogida que se hacen en todo el Perú, y a investigar sobre la importancia y los aspectos sociales del programa. Hipótesis general: La creación de un centro integral para mujeres afectadas por violencia, restablecerá su centro integral integridad. Hipótesis específica: 1) El diseño de las apariencias físicas del CI ayudará a las mujeres. 2) Las apariencias físicas del CI ayudarán en su recuperación emocional de las mujeres. 3) Los espacios especializados del centro integral ayudarán en el fortalecimiento de la inclusión social a las mujeres afectadas por violencia familiar.

Objetivo general: Diseñar un centro integral para mujeres afectadas por violencia, para su integridad, la cual llevará por nombre Sinchi Warmi y estará ubicada en la provincia de Huaral. Objetivos específicos: 1) Diseñar espacios funcionales en el centro integral que ayuden a las mujeres afectadas por violencia-familiar. 2) Reflejar mediante aspectos físicos espaciales del centro integral la recuperación emocional de las mujeres afectadas de violencia familiar. 3) Demostrar que los espacios especializados del centro integral en el fortalezcan la inclusión social a las mujeres afectadas por violencia familiar.

## II. MARCO TEÓRICO - REFERENCIAL

Se analizo 3 casos de estudios urbanos, donde se consideraron diversos aspectos que se pueden abordar, como el análisis de los tres casos a incluir en la

investigación, tales como su trabajo y entorno, el formato que se incluirá en el análisis del diseño y otros aspectos que seguirán la oportunidad.





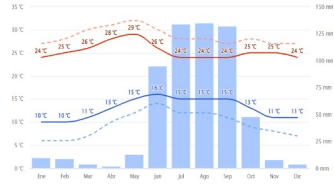
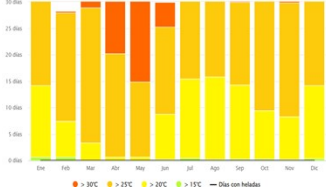
Tabla 2. *Estudios Urbanos Arquitectónicos Afines*

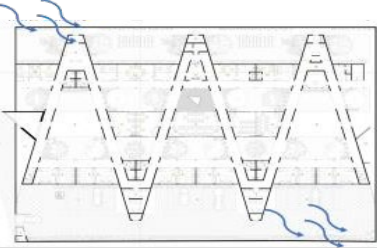

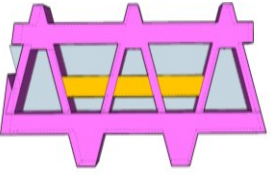
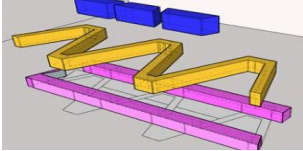
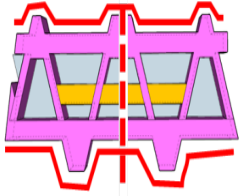

ESTUDIOS	Casos Urbano – Arquitectónicos similares
ESTUDIO- I	“Albergues para mujeres víctimas de violencia” – ciudad de México
ESTUDIO- II	“Albergues para mujeres víctimas de violencia”. Ica – Perú
ESTUDIO - III	“Albergues para mujeres víctimas de violencia” – Chorrillos – Perú

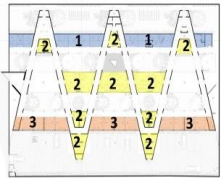
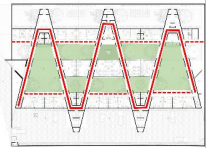
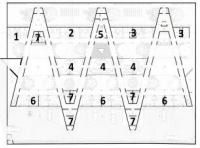
A continuación, mostramos un cuadro de síntesis:

Tabla 3. *Caso 1*

Estudio internacional		
Caso 1	Ciudad de México	
Detalle Total		
Ubicación:	Expertos:	Inicio:
“ Estado de Michoacan , Mexico”	“Arquitecto. Hugo Gonzales Perez - Arquitecto. Omar Gonzales Perez”	Año 2017
<p>Síntesis: Este hecho Arquitectónico brinda apoyo a las féminas que han sido víctimas violencia, este proyecto se ha plasmado tomando en cuenta las ideas del profesional Luis Khan.</p>		
Estudio- Entorno		Concluir
Localización	Estructura	

<p>La edificación se encuentra: “Michoacán – México”</p>		<p>Su polígono es de aspecto regular. Tiene un área: 3,975.45 M2. La superficie construida es de: 1,226.64 M2.</p>		<p>Es la naturaleza el punto central del proyecto, mediante el cual las féminas logran llenarse energía positiva logrando así un cambio en ellas.</p>
<p>Estudio - vías</p>		<p>Descripción del Contexto</p>		<p>Aportes</p>
<p>Avenida “Latinoamericana” : vía principal</p> <p>Calle Tijuana: vía local</p> <p>vía principal</p> <p>vía local</p>		<p>La zonificación combinada. Se visualiza vivienda de dos a tres pisos, se encuentran tiendas-negocios y colegios cerca.</p>		<p>Presenta instalaciones de óseo y áreas recreativas próximas a las vías principales.</p>
<p>Estudio - Bioclimático</p>				<p>Concluir</p>
<p>Ambiente</p>		<p>Soleamiento</p>		
<p>El ambiente es Caliente</p> 		<p>En el cuarto y quinto mes del año, son los meses más cálidos alcanzando cerca de los treinta grados de temperatura.</p> 		<p>Del segundo al octavo mes de año, es donde ilumina más el sol, alcanzando los treinta grados centígrados. Siendo el ultimo mes del año donde se presentan las lluvias.</p>


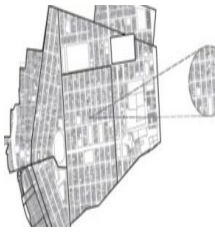


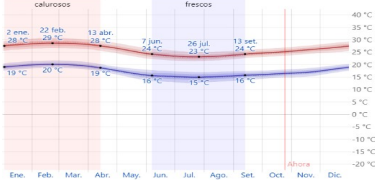
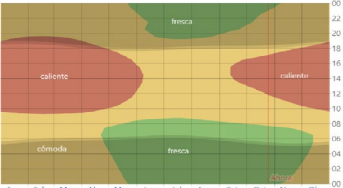
Aires	Dirección	Contribución	
<p>El aire casi siempre va en dirección de nor - este</p> 	<p>Gracias a sus balcones les brinda corrientes de aire cruzados sus aposentos.</p> 	<p>Por contar con balcones y basta vegetación obtiene climas variados. La luz natural es lo que más resalta en este proyecto.</p>	
Estudio formal		Conclusión	
Simbología	Principios		
<p>Por fuera se expresa de una forma fuerte, internamente es espontáneo.</p> 	<p>La consecuencia de sus elementos genera el cruce de sus ambientes, y estos con llevan a sus patios que se le denomina zona de desarrollo.</p> 	<p>Las formas expresan la unificación general del hecho arquitectónico.</p>	
Característica - aspecto	Elementos	Aportes	
<p>El diseño se basa de un aspecto uniforme, lineal. Donde se aprecia la simetría en todo el conjunto.</p>		<p>Se utiliza el concreto armado y ladrillo limpio (caravista). Predominando el color amarillo en sus muros.</p> 	<p>Gran parte de la estructura está conformada de concreto armado excluyendo las columnas, obteniendo mejor visibilidad en todo el proyecto.</p>

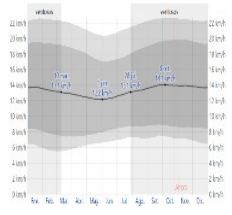
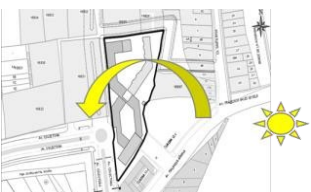




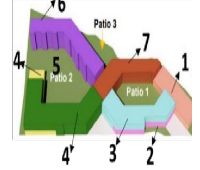
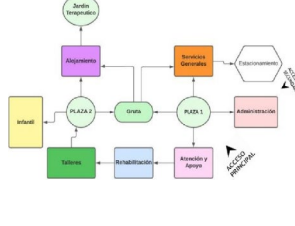
Estudio - Función			Concluir	
Zonas		Esquema		
<p>Zona: administración - terapia Zona – servicios Zona - descanso</p>		<p>Sus elementos se organizan mediante sus terrazas.</p> <pre> graph TD     A[TERAPIA - ADMINISTRACIÓN] --&gt; B[SERVICIOS]     B --&gt; C[DESCANSO]           </pre>	<p>Sus elementos se conectan unos a otros, mediante sus cubiertas los direccionan a sus distintas zonas de vegetación.</p>	
Flujograma		Programación		Contribución
<p>La circulación del aire es de manera transversal.</p>		<p>Oficina de asistencia Social Oficinas Consultorio s módulo cocina Cuarto SS – H H</p>		<p>Sus ambientes virtuales entrama todo el hecho arquitectónico.</p>

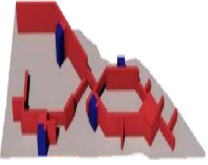
Fuente: (ArchDaily, 2014)

Tabla 4. Caso 2

Estudio Nacional		
Caso 2	Ica - Perú	
Información General		
Ubicación:	Proyectistas:	Inicio:
Ica, Perú.	“Daniela, Fernández Ramírez Claudia M., Garayar Silva”	Fecha 2022
Resumen: “El objetivo del proyecto es crear protección temporal para mujeres y niños víctimas de violencia y buscar conciencia social”.		



<b>Estudio-Entorno</b>		<b>Concluir</b>
<b>Localización</b>	<b>Estructura</b>	
<p>Situado en -Ica. (sector II de Tinguña)</p> 	<p>Polígono irregular, no se aprecia desniveles, topografía llanas y pendientes moderadas. Su extensión es de 4,569.95 metros cuadrados.</p> 	<p>El hecho arquitectónico se ubica en un punto estratégico ya que se proyecta en una zona de extensión</p>
<b>Estudio de vía</b>		<b>Contexto</b>
<p>Avenida. Finlandia: (vía principal)</p> <p>Avenida Colectora: (vía local)</p> 	<p>Rodeado de zonas agropecuarias</p> 	<p>Alrededor del diseño se ubican estación de policial, colegio, CEM, Centro de Salud.</p>
<b>Análisis bioclimáticos</b>		<b>Concluir</b>
<b>Climas</b>	<b>Asoleamientos</b>	
<p>Veranos calurosos, secos y nublados mientras en invierno es seco y despejado, representa un clima semicálido y húmedo del que se carece.</p> 	<p>Temperatura fluctúa-entre 15° - 29°C y puede descender por debajo de los 13° C o superar los 31° C.</p> 	<p>La presencia solar es todo el año, Tener en consideración la ventilación de los cuartos</p>
<b>Aire</b>	<b>Dirección</b>	<b>Contribuir</b>

<p>Llegando desde del sur con velocidades de (12.30km/h).</p>		<p>El asoleado juega en contra.</p> 	<p>Mediante la utilización de rejilla y muro cortinas ajusta el ingreso de ralos de sol.</p>	
<p>Estudios formales</p>			<p>Concluir</p>	
<p>Ideograma conceptual</p>		<p>Principio formal</p>		
<p>El objetivo principal es la unificación de las féminas para poder apoyarse unas a otras.</p>		<p>Este diseño consta de ejes principales que conectan dos bloques.</p>		<p>Espacialmente se muestran 2 bloques que se encuentran interceptados.</p>
<p>Características</p>		<p>Materiales</p>		<p>Aportes</p>
<p>Espacio fluido con sectores recreativos</p>		<p>Celosías, Cortinas y ventanas con vidrio templado.</p>		<p>Gracias-a los materiales que utilizan ahorran energía.</p>
<p>Análisis Funcional</p>			<p>Concluir</p>	
<p>Zonificaciones</p>		<p>Organigramas</p>		
<p>- Administración apoyo talleres infantil cuarto servicio general</p>			<p>Todos los ambientes están conectados a las plazas que-</p>	



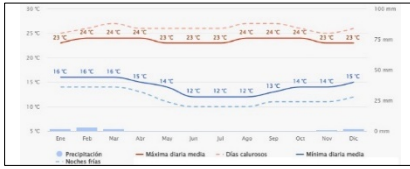

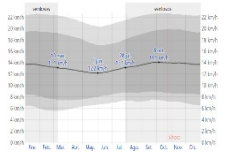
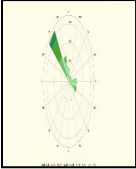
			tiene el proyecto.
Flujogramas		Programas Arquitectónicos	
El eje principal del proyecto discurre por sus pasillos internos que existen en todo el bloque.		<ul style="list-style-type: none"> <li><span style="display: inline-block; width: 10px; height: 10px; background-color: #f9cb9c; border: 1px solid black; margin-right: 5px;"></span> administración</li> <li><span style="display: inline-block; width: 10px; height: 10px; background-color: #cfe2f3; border: 1px solid black; margin-right: 5px;"></span> oficinas ambulatorios</li> <li><span style="display: inline-block; width: 10px; height: 10px; background-color: #a6c9ec; border: 1px solid black; margin-right: 5px;"></span> oficinas de rehabilitación</li> <li><span style="display: inline-block; width: 10px; height: 10px; background-color: #f4cccc; border: 1px solid black; margin-right: 5px;"></span> servicios generales</li> <li><span style="display: inline-block; width: 10px; height: 10px; background-color: #d9ead3; border: 1px solid black; margin-right: 5px;"></span> talleres</li> <li><span style="display: inline-block; width: 10px; height: 10px; background-color: #fce4d6; border: 1px solid black; margin-right: 5px;"></span> aulas</li> <li><span style="display: inline-block; width: 10px; height: 10px; background-color: #ead1dc; border: 1px solid black; margin-right: 5px;"></span> alojamiento</li> </ul>	Una terraza de centro, corredor principal, logrando la concatenación social de las féminas.



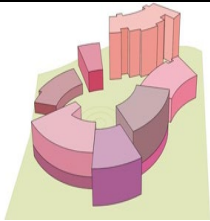

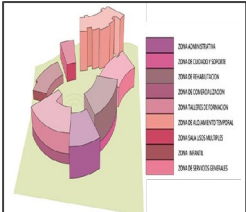
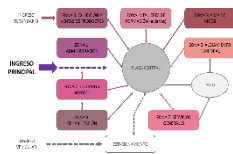
Fuente: (ArchDaily, 2014)

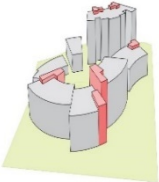

Tabla 5. Caso 3

Estudios internacionales			
Casos		(Chorrillos – Perú)	
Informaciones Generales			
Localización:		Proyectista:	Realizado:
Distrito de chorrillos, provincia y Departamento Lima - Perú.		Guerra Castillo. Sulderly Victoria, Méndez Gallardo, Lucía Geraldine	Año 2022
Resumen: El objetivo del proyecto es desarrollar el tipo de infraestructura que atiende a las mujeres que sufren de violencia doméstica. Para que puedan estar estables y recuperarse.			
Análisis de contextos			Conclusión
Contexto		Morfología	
Está situado en la región de Lima. Distrito de chorrillos		Terreno de polígono deforme, con área de 6,177.89, metro cuadrado	Se ubica una zona consolidada de uso residencia mixto.
			
Análisis de vía		Relación con el entorno	Contribuir



<p>Tipo de vías:</p> <ul style="list-style-type: none"> <li>• Vía principal</li> <li>• vía local</li> </ul>		<p>Está rodeado de edificaciones de uso mixto</p> 	<p>Cerca del proyecto se ubican centros desalud, comisaria, colegios.</p>	
<p align="center"><b>Análís Bioclimáticos</b></p>			<p align="center">Concluir</p>	
<p align="center"><b>Climas</b></p>		<p align="center"><b>Asoleamientos</b></p>		
<p>Variado de tipo árido con poca frecuencia de lluvias y lloviznas ligeras en abril diciembre.</p> 		<p>Durante el transcurso del año, la temperatura varía entre los 12°C a 24 °</p> 		<p>Casitodo el año se encuentra la presencia del solar. Excepto los meses de junio, julio y agosto siendo estos de mayor frio.</p>
<p align="center"><b>Viento</b></p>		<p align="center"><b>Orientaciones</b></p>		
<p>Los Vientos predominantes son-de Suroeste (SO) a noreste (NE).</p>		<p>Los vientos predominan en julio - agosto, con ventarrones de 38 kilómetros por hora.</p>		<p>La colocación de arborización sirve para contrarrestar los vientos y el calor, para que los ambientes estén más cálidos.</p>
<p align="center"><b>Análís formales</b></p>			<p align="center">Concluir</p>	

Ideogramas conceptuales		Principios formales		
<p>Tiene como conceptualización a la "GUERRERA INCA"</p> 		<p>Volumétrica radial y están articulados a la plaza central.</p> 		<p>Los volúmenes sueltos tienen distintas funciones, las cuales se anexan a una plaza central, su composición radial ayuda a que las mujeres o grupo familiar albergado puedan interactuar entre sí.</p>
Característica y Formas		Materiales		Aportes
<p>Debido a su forma radial que presenta genera una fluidez de sus espacios.</p>		<p>Le permite interactuar con áreas verdes, buscando crecimiento y desarrollo de las féminas.</p>		<p>Los materiales que utilizan contribuyen al ahorro energético.</p>
Análisis funcionales				Conclusiones
Zonificaciones		Organigramas		
<p>De-8-Zonas:</p> <ul style="list-style-type: none"> <li>-Administrativa</li> <li>-Cuidado y Soporte</li> <li>-rehabilitación</li> <li>-Comercialización</li> <li>-área de formación</li> <li>-cobijo Temporal</li> </ul>		<p>Todos los espacios están conectados a la plaza central.</p> 	<p>Está-planificado en un área cerrado, por reflejar seguridad y cobijo.</p>	

-Infantil -Servicios Generales			
Flujogramas		Programas Arquitectónicos	
La circulación se da a través de la plaza central.		<ul style="list-style-type: none"> <li><span style="display: inline-block; width: 15px; height: 10px; background-color: #f9cb9c; border: 1px solid black; margin-right: 5px;"></span> administración</li> <li><span style="display: inline-block; width: 15px; height: 10px; background-color: #cfe2f3; border: 1px solid black; margin-right: 5px;"></span> oficinas ambulatorios</li> <li><span style="display: inline-block; width: 15px; height: 10px; background-color: #fce4d6; border: 1px solid black; margin-right: 5px;"></span> oficinas de rehabilitación</li> <li><span style="display: inline-block; width: 15px; height: 10px; background-color: #fff2cc; border: 1px solid black; margin-right: 5px;"></span> servicios generales</li> <li><span style="display: inline-block; width: 15px; height: 10px; background-color: #d9ead3; border: 1px solid black; margin-right: 5px;"></span> talleres</li> <li><span style="display: inline-block; width: 15px; height: 10px; background-color: #fce4ec; border: 1px solid black; margin-right: 5px;"></span> aulas</li> <li><span style="display: inline-block; width: 15px; height: 10px; background-color: #e1bee7; border: 1px solid black; margin-right: 5px;"></span> alojamiento</li> </ul>	
		Aporte	
		La plaza central y el corredor articulan el refugio.	

Fuente: (ArchDaily, 2014)

Además, mostramos una matriz comparativa:

Tabla 6. *Matrices Comparativas de los Acontecimientos*

Aporte de estudio			
	Caso 1 (INTERNACIONAL)	Caso 2 (NACIONAL)	Caso 3 (NACIONAL)
Análisis contextual	Dar espacio a féminas de distintas costumbres, donde su forma refleja crecimiento y sanación.	El programa responde a una urgencia en este apartado de agresiones y maltrato a las féminas.	El proyecto quiere dar cuidado y amparo a mujeres violentadas.
Análisis bioclimático	Espacios como jardines y patio, logran dar un nuevo matiz al ambiente.	Componentes incluidos en los ambientes que permiten la optimización de la energía.	El uso de árboles le permite neutralizar el aire y la calentura del sol, brindándole así espacios confortables.
Análisis formal	Donde la forma de la arquitectura guarda una simetría coherente con lo expresado.	Proyecta una manera de confort y seguridad a las féminas refugiadas en el albergue.	Todas las zonas se concentran en el patio, considerándola, así como un diseño centrípeto.

Análisis funcional	La concatenación volumen recuerda el proceso y sus etapas de la curación de las féminas, por lo que los caminos al santuario son diagonales.	La circulación es mediante espacios fluidos que se unen con las áreas recreativas.	Su eje principal esta constituido de un patio centrado la cual distribuye todos sus ambientes.
--------------------	--	--	--

Fuente: Elaboración propia.

Del marco normativo, tendremos a consideración la síntesis de Leyes, Normas y Reglamentos Aplicados en el Proyecto.

NORMAS	CAPITULOS	ARTICULOS	DESCRIPCIONES
A.010	III - Vínculo entre la construcción y su entorno	07	El diseño de los ingresos para personas y transportes, incorporando ambulancia y bombero, será planificado si el espacio supera los veinticinco metros de la vía.
	IV - Conexión entre espacios y desplazamiento horizontal	18	Señala la normativa que para las zonas de servicio compartido será de dos puntos setenta metro, para equipo y deposito será de dos metro. Las vigas su altura a recomendar será de dos punto diez metro.
		19	Puertas en dirección de la evacuación 180° y 2.10m de altura mínima.
		20	Para los ambientes administrativos, pasillos deberá ser de cero punto noventa metro como mínimo, en las

			áreas de hospedaje el mínimo será de uno punto veinte metro.
		21	Para la rampa se debe tener en cuenta las siguientes medidas: -Anchura mínima de un metro, con una inclinación máxima de doce por ciento, la cual estar sujeta al proyecto.
	V – Circulación vertical	23	El diseño de las escaleras será de la siguiente manera: -Contrapaso de cero puntos dieciocho metros ,paso de cero puntos veintiocho metro.
		32	La cantidad de escaleras se calcula dependiendo a la cantidad de persona y el espacio para evacuar: -Cuarenta y cinco y sesenta metros, contando con rociador. -Tener dos escaleras.
		33	Las escaleras serán ubicadas en una zona estratégicas para la evacuación.
	VI - Acondicionamiento de ambientes de la edificación	36	Sera importante asegurar que la ventilación sea óptima para su uso, la iluminación estará basada de acuerdo al diseño.
		38	En cuanto a la iluminación deberá ser de forma natural, de acuerdo a sus espacios.

		43	Las infraestructuras deberán colocar zonas para la recepción de residuo sólido, contenedor de basura.
	VII - Los Ductos	44	El área de los ductos se calcula teniendo en cuenta la tasa del baño 0.036 por metro cuadrado y una ventilla de 0.24 metro cuadrado.
		45	En los ductos para mantenimiento de los servicios debe ubicarse en un área común para su fácil uso. En cuanto a los ductos de agua o desagüe, tendrá una abertura en la parte baja hacia un espacio libre para todo tipo de operaciones.
	VIII – Ocupantes en una edificación	47	La evacuación de todos los ambientes estará condicionada en todos los casos a la cantidad de personas.
	IX – Servicios sanitarios	49	Las ubicaciones de los baños no deben ser mayor a cincuenta metros de distancia, contando con los requerimientos basados en la norma.
	X Estacionamientos	53	El tamaño de la puerta de ingreso vehicular deberá ser dependiendo del número de transporte: -Para cuarenta es tres puntos veinticinco metros.

			<ul style="list-style-type: none"> <li>- De cuarenta y uno a trecientos es seis metros.</li> <li>- A más de trecientos será de doce metros.</li> <li>-La pendiente máxima de los vehículos en rampas es de quince por ciento con un radio de giro de cinco metros.</li> </ul>
		54	<p>En cálculo del área de parqueo será:</p> <ul style="list-style-type: none"> <li>-Parqueo individual dos puntos setenta por cinco metros.</li> <li>-Parqueo doble será de dos puntos cincuenta por cinco metros por vehículo.</li> <li>- Parqueo de 03sera de dos puntos cuarenta por cinco metros por vehículos.</li> <li>-Parqueo en paralelos será de: dos puntos cuarenta por cinco puntos cuarenta metros.</li> </ul>
		57	<p>Los estacionamientos de: bicicleta: dos metros por cero puntos setenta y cinco metros.</p> <p>Moto de dos puntos cincuenta metros por uno punto cincuenta metros.</p>

		58	El área de estacionamiento deberá estar señalizada, concerniente a las orientaciones de recorrido de vehículos y guía para el transeúnte. Los estacionamientos serán diferenciados, al igual que los pasadizos vehiculares y peatonales, también las zonas de maniobra. Las entradas deberán estar señalizadas para la persecución inmediata de persona y cualquier tipo de transporte.
A-0.30 Hospedaje	II	5	Contará con un área de cuatro metros cuadrado por persona incluyendo cama y demás mobiliarios.
A-0.40 Educación	I	13	El número de personas en cada ambiente será: en auditorios y aulas: uno punto cincuenta metros cuadrado, en taller y laboratorio tres metros cuadrado, en biblioteca dos metros cuadrado, en oficina nueve punto cincuenta metros cuadrado.
	II	20	Servicios higiénicos será de la siguiente manera: uno para cada sesenta persona – hombres y uno para cada sesenta -damas, contando con lavabo y mingitorio.
	II	6	Oficinas contará por persona un área de nueve metros cuadrado.
		La oficina tendrá dos	



A-0.80 Oficinas		7	metros cuarenta de elevación piso a techo culminado.
	III	10	Las puertas tendrán una anchura de dos puntos diez metros y en accesos medirá un metro.
	IV	15	- Servicios higiénicos variados uno para cada seis trabajadores. - Servicios higiénicos distintos de cada siete a más trabajadores.
		16	La distancia del servicio de aseo de administración será de cuarenta metros.
A-0.90 Servicio Comunal	II	7	Cuando la construcción supere los tres niveles en un área de quinientos metros cuadrado contará con escalinata de emergencias, siendo mayor de tres tendrá ascensor.
		11	Un metro cuadrado de cada persona en ambiente de reunión, tres metros cuadrados por persona en ambiente de exhibición, área de biblioteca tiene diez metros cuadrado y salón de lectura cuatro punto cincuenta metro cuadrado.
	IV	17	En cuanto a los estacionamientos serán: uno para cada seis trabajadores, y uno para cada diez invitados.

A-120 Accesibilidad Universal	II	5	El pasillo tendrá un giro de 360°, para la silla de rueda, y su Diámetro debe ser de 1.50 metro.
		6 - 7	La rampa debe de ser de 1metro, y una pendiente máx. de 12%, contar con pasamano en rampa y escalera (h=0.85-0.90m).
		8	El Elevador para personas con discapacidad tendrá una medida de: 1.20m de ancho y 1.40m de fondo.
	III	13	En ambientes internos de los servicios higiénicos indica que debe tener un giro de 360°para las sillas de ruedas: Diámetro de1.50m, la puerta debe contar con un espacio de 0.90m. libre.
A-130 (Seguridad)	CAPÍTULOS I, II, IV, V AL X		Esta sección aborda todo lo concerniente a los requisitos de seguridad.
	III		Esta sección menciona los tamaños de los muros, y también el periodo de las barreras cortafuego.
Estructuras E.010, E.-020, E.030, E.-031, E.040 E.050, E.-060, E.070-y-E.090		Brinda las categorías menores y los volúmenes de madera, estructura metálica, cargas, diseños sismorresistentes, aislamientos sísmicos, diseños de suelo y cimentación, concreto armado y albañilería.	
Inst. Sanitarias IS-.010		Brinda parámetros para los diseños para el equipamiento sanitario de una	

	construcción.
Inst.-Eléctricas Y Mecánicas EM.-010, EM.-020, EM.-030, EM.-040, EM.-070, EM.-080	Brinda reglas de diseños la colocación de cables en el interior, instalación de gas, ventilaciones y energía solar.

Fuente: MVCS-2022-

En nuestro país existe la Normatividad Nacional MIMP (2016) donde se muestran leyes tales como: El propósito de la ley es desarrollar reglas y métodos para mejorar las políticas estatales y sociales relacionadas con la violencia doméstica. Además, tiene como objetivo implementar eficazmente normas o protocolos que protejan a las afectadas de agresiones, proporcionando información detallada sobre las intervenciones de diversas organizaciones y autoridades públicas, incluidas la policía, autoridades estatales, jueces profesionales de familia y trabajadores municipales de protección de niños y jóvenes, para prevenir la violencia doméstica. Ley N° 28236 – Art. 4: Las unidades estructurales de la administración pública responsables de la gestión de los bienes y posesiones del Estado, de acuerdo con sus competencias, priorizan la asignación de estos fondos para la construcción de albergues. Los municipios coordinan con asociaciones para que provean un servicio permanente y gratuitos a los beneficiarios de refugio temporal de afectadas de agresiones domésticas. Ley N° 30364 - Art. 29: Creación de albergues temporales como política de Estado permanente. Las unidades estructurales de la administración estatal responsables de la gestión de los bienes y activos del Estado darán prioridad, de acuerdo con sus competencias, a la asignación de estos fondos para la construcción de viviendas de reasentamiento.

Teorías relacionadas con el tema: El ministerio de la mujer y poblaciones vulnerables (2016), refiere: Violencia contra la mujer: Se refiere a los efectos físicos y psicológicos, incluida la violencia verbal y sexual, incluido el feminismo, que experimentan las mujeres en el hogar. Esta situación existe en todos los países y no discrimina por motivos de condición social, cultural o económica. Hay cuestiones culturales, políticas, éticas y ambientales que son difíciles de erradicar. Violencia física: Incluye actividades que ponen en riesgo la salud integral de las afectadas, las cuales se evidencian desde pequeños detalles como empujones leves, que luego pasan a acciones más graves como son puñetazos, que a su vez

pueden provocar la muerte. Violencia psicológica: Puede resultar muy difícil recuperarse del tipo de comportamiento que daña la autoestima de una persona. Las mujeres que están casadas o viven en pareja tienen más probabilidades de sufrir esta categoría de agresión, que está ligada a factores asociados a la víctima. Violencia sexual: Esto incluye cualquier acto sexual no consensuado que resulte de una penetración física o forzada, y también tiene en cuenta si la víctima fue forzada. Este tipo de violencia adopta muchas formas y es un problema importante que estropea a las féminas.

En conclusión, se analizaron diferentes tipos de infraestructuras: Centro integral o centro de asistencia social: Esta institución brinda los servicios como asesoramiento psicológico, apoyo social y servicios de salud con el objetivo de promover la conciencia pública y el cambio de estilos de vida para acabar con la violencia doméstica. CEM: Organización creada para luchar contra la violencia contra personas o grupos, principalmente mujeres y grupos vulnerables que sufren violencia física, psíquica o psicológica. Los servicios brindados por CEM cubren todo el proceso desde la instalación, seguimientos y evaluaciones de la atención. Hogar de refugio temporal (HRT): Es un entorno donde las féminas buscan protección y escapan de las agresiones cotidianas y la falta de apoyo de sus familias. Estas y otras instituciones son importantes debido al crecimiento del índice de agresiones producidas a las mujeres. Al mismo tiempo, brinda apoyo integral para ayudarlo a desarrollar su autoestima y desarrollar sus habilidades para tomar decisiones.

### III. METODOLOGÍA

#### 3.1. Tipos de diseño de investigación

##### 3.1.1. Tipo de investigación

De aplicada; una vez comprendido el problema principal se conducirá a que la investigación se centre en sus soluciones que se apliquen al problema principal, logrando así la hipótesis afirmen y cumplan los objetivos planteados de la investigación.

##### 3.1.2. Diseño de investigación

De diseño descriptivo, permitió analizar las características del caso investigado como referencia para las inversiones del proyecto. De enfoque cuantitativo, basado en la cantidad de encuestas y técnicas de recolección de datos, aplicadas a una población. Al respecto, Flick (2015), “parte de la idea de que los métodos y las teorías deben ser apropiadas para lo que se estudia. Si los métodos existentes no encajan con un problema o campo concreto, se adaptan o se desarrollan nuevos métodos o enfoques”.

### 3.2. Variables y operacionalización

La variable es Centro integral para mujeres de víctimas de violencia.

### 3.3. Escenario de estudio

#### 3.3.1. Localización

Se encuentra en Huaral, con un suelo urbano, tiene dos vías.

Localización:

Este: 258750.00

Noreste: 8725400.00

Altitud: 1880 m.s.n.m.

Figura 7. Imagen satelital



Fuente: Creación del Autor

Localización:

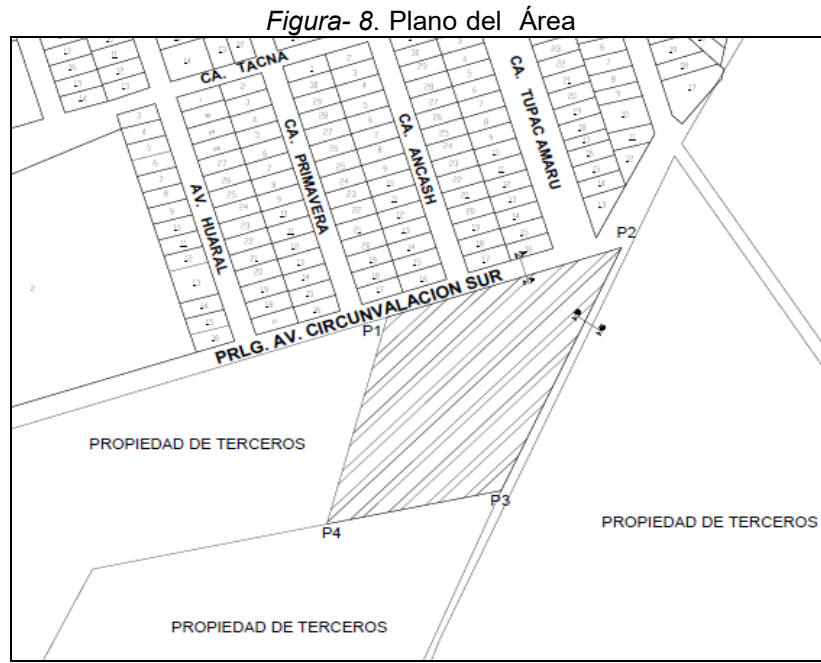
Distrito: Huaral

Área: 8,374.71m2

Área libre: 30% min.

Altura: cuatro niveles

El terreno queda entre la Av. Prolongación Circunvalación Sur y la calle S/N (Vía carrozable), en un área de expansión urbana.



*Fuente: Creación del Autor*

*Figura 9. Foto del área de intervención – Av. Prolongación Circunvalación sur*



*Fuente: Creación del Autor*

Figura 10. Foto interior- camino carrozable

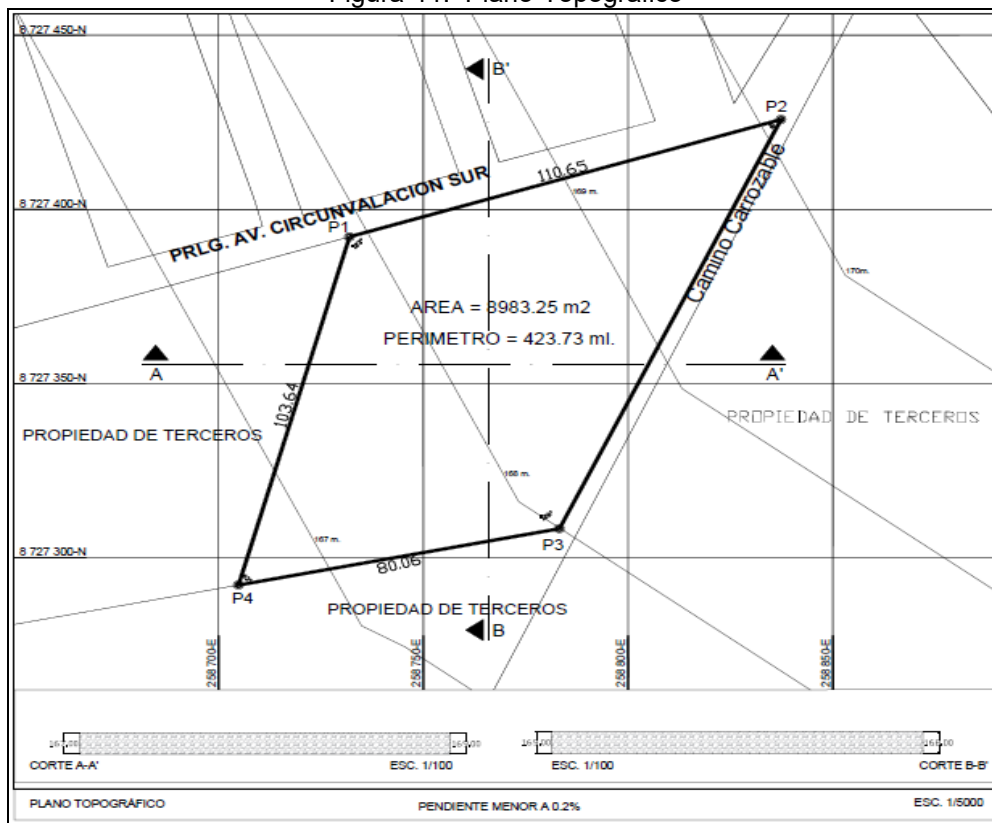


Fuente: Creación del Autor

### 3.3.2. Topografía del terreno


De forma homogénea, con llanuras y variación de 1m de altura.

Figura 11. Plano Topográfico




Fuente: Creación del Autor

Figura 12. Perfil longitudinal 1-1




Fuente: Creación del Autor

Figura 13. Perfil longitudinal A-A



Fuente: Creación del Autor

Figura 14. Perfil longitudinal B-B



Fuente: Creación del Autor

### 3.3.3. Morfología

Es irregular en la parte superior y la parte inferior es regular:



- ✓ Por el frente con la Av. Prolong. Circunvalación Sur, es de 110.65 ml.
- ✓ Por la derecha con el fundo Maratuech, es de 103.64 ml.
- ✓ Por la izquierda con el camino carrozable, es de 129.38ml.
- ✓ Por el fondo con terreno agrícola, es de 80.06 ml.

### 3.3.4. Vialidad

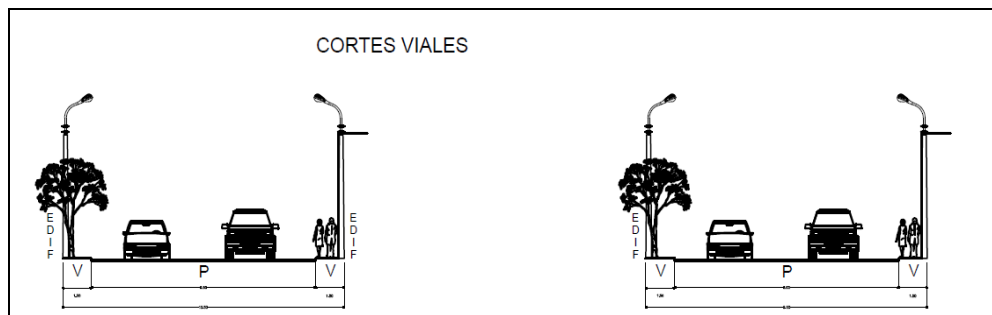
Se ubica por la Av. Prolongación Circunvalación Sur y el Camino carrozable.

Figura 15. Plano del terreno y secciones de las vías



Fuente: Creación del autor

Figura 16. Secciones de vías de acceso al area



Fuente: Creación del Autor

*Figura 17. Calle Tupac Amaru próximo al área*



*Fuente: Creación del Autor*

*Figura 18. Vía carrozable*



*Fuente: Creación del Autor*

*Figura 19. Av. Prolongación Circunvalación Sur*



*Fuente: Creación del Autor*

Figura 20. Av. Ancash



Fuente: Creación del Autor

### 3.3.5. Relación con el Entorno

Esta en una zona residencial y comerciales. Gran parte de las casas son unifamiliares de 2 o 3 plantas.

La relación entre el terreno y el medio ambiente es tal que el terreno también está rodeado de zonas comerciales, sanitarias, recreativas y residenciales.

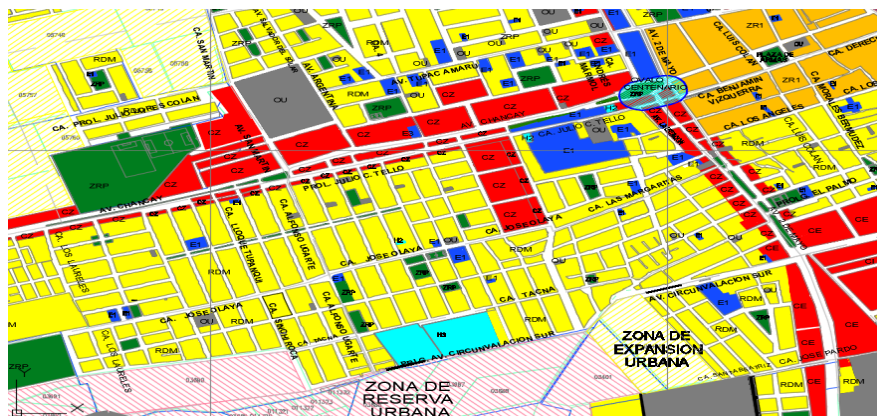
### 3.3.6. Parámetros urbanísticos

Tabla 7. *Parámetros urbanísticos*

DATOS	VALOR
Información del área	Calle, Prolongación Circunvalación Sur sin número inscrita en la Sunarp.
Distrito-de-Huaral	Sect., catastral siete
Zonificación	-ZRU-
Usos permisibles compatibles	RDA, RDM, RDB, H, I R1, RU, PU, CV
Área libre	30%
Altura máxima	Tres pisos

Fuente: Gerencia de desarrollo territorial y catastro

Figura 21. Plano



Fuente: PDU -Huaral 2009 - 2019

### 3.4. Participantes

El proyecto de investigación está dirigido a mujeres o grupos familiares que han sufrido agresiones a féminas con o sin hijos, damas con más de 18 años y en riesgo de ser agredidas. La agencia trabajará las 24 horas del día para ayudar a mujeres o grupos familiares que se encuentren en situación de vulnerabilidad.

#### 3.4.1. Tipos de Usuarios

Usuarios habituales: Son grupos de mujeres o familias que han tenido experiencia de agresiones y están en riesgo. Las mujeres son mayores de edad, sin o con hijos, y serán alojadas hasta completar su rehabilitación y así reintegrarse a la sociedad. Son todos aquellos que contribuyen a los procesos de rehabilitación, salud y atención social, que trabajan en instituciones y son responsables de brindar asistencia a las mujeres protegidas. Estos incluyen administradores, defensores de la familia, profesionales de atención médica, maestros o personal del ministerio.

#### 3.4.2. Demanda

Según el censo de 2017, el distrito de Huaral tiene una población de 107.026 habitantes, de los cuales 69.624 son mujeres mayores de 18 años. Según el CEM, de enero a julio de 2023 se reportaron un total de 834 casos de

agresiones doméstica en el distrito de Huaral (GE023). Por ello, el programa se centra en ayudar al 5% de las mujeres que han sufrido violencia, es decir, 41 mujeres. Esta especialidad está diseñada para acoger a grupos de mujeres o familias en situación de riesgo con o sin hijos durante un máximo de un semestre.

Datos:

Mujeres en el distrito de Huaral, según el ministerio de salud al año 2023 es de 42.101 mujeres de 15 entre 49 años de edad.

Superficie del distrito de Huaral 640,76km<sup>2</sup>

Procedimiento :

Formula

Z= 1,96

E= 0,05

P= Q=0,5

N= 42101

$$n = \frac{z^2 * P * Q * N}{z^2 * P * Q + E^2(N - 1)} = \frac{1,96^2 * 0,5 * 0,5 * 42101}{1,96^2 * 0,5 * 0,5 + 0,05^2(42101 - 1)} = 380$$

La muestra es de 380 mujeres

### 3.4.3. Necesidades Urbano – Arquitectónicas

Tabla 8. Espacios arquitectónicos

NESIDAD	ACTIVIDADES	USUARIOS	ESPACIOS
Administración	Orientar, tramitar, coordinar, servicios de asistencias.	Funcionarios administrativos	Despachos, salón de juntas, baños y salón de reposo.
Asesorías Legales	Guías legales y asesorías jurídicas.	Letrado jurídico de Familia	Oficinas

Rehabilitaciones Psicológicas	Brindando terapia psicológica a las albergadas y familia.	Médicos y enfermeras	Consultorios
Aprender	Instruir y preparar	Maestros	Salones, seminarios
Mantenimientos	Realizan limpiezas, brindando servicios de asistencia técnica, vigilancia.	Empleados de servicios	Áreas de limpiezas, espacio higiénico, oficinas y caseta de seguridad
Albergues provisionales	Brindan alojamientos eventuales de acuerdo a su mejoría y a su readaptación social.	Albergadas con niños Albergada únicamente	Cuartos, cocinas - comedores, lavandería, áreas recreativas

Fuente: Elaboración propia

#### 3.4.4. Morfología

La estructura en este momento es el resultado de diversos crecimientos y desarrollos que se producen en diferentes áreas regionales, y de las relaciones económicas y sociales con estas áreas y el equilibrio creado por el movimiento, el trabajo y la recolección. equipo. Varara es más vulnerable que otras ciudades de la región y con el tiempo se ha vuelto más extensa y despoblada, lo que contribuye a la estructura urbana desigual e irregular. Esto se puede ver en la diversidad de diseño de las principales vías, en la inestabilidad del entorno, en los procesos de planificación urbana y en el grado de integración urbana.

#### 3.4.5. Áreas

Tabla 9. Resumen de cuadros de áreas

RESUMEN DE CUADRO DE AREAS	
Área del terreno	8,374.71m <sup>2</sup>
Área construida del primer nivel	2,050.50m <sup>2</sup>
Área construida del segundo nivel	1,358.00m <sup>2</sup>
Área construida del tercer y cuarto nivel	850.00m <sup>2</sup>
Total, de área construida	4,258.00m <sup>2</sup>
Área libre	6,324.00m <sup>2</sup>
Según normativa 30% de área libre	2,512.42m <sup>2</sup>
25% de muros	1,064.50m <sup>2</sup>
35% de circulación	1,490.30m <sup>2</sup>

Fuente: Propia

### 3.4.6. Programa arquitectónico

Tabla 10. Programación

PROGRAMA ARQUITECTONICO									
ZONA - ADMINISTRATIVA 1ER PISO									
ITEM	AMBIENTE	SUB-AMBIENTES	CANTIDAD	AFORO	ACTIVIDAD	MOBILIARIO	AREA (m2)	SUB TOTAL (m2)	TOTAL (m2)
1	INGRESO	RECEPCION E INFORMES	1	1	Recibir y dirigir.	Mesa Silleta Fichero	37.50	37.50	368.64
		SALA DE ESPERA	1	9	Reposo	Silletas	29.00	29.00	
		ARCHIVOS	1	1	Acumulación de documentos	Anaqueles	2.63	2.63	
	OFICINA	DIRECTOR GENERAL+ Baño	1	4	Dirección y organización.	Mesa Silleta Fichero	39.00	39.00	
		ASISTENCIA ADMINISTRATIVA + Baño	1	4	Operar datos confidenciales y de asistencia.	Mesa Silleta Fichero	35.50	35.50	
		CONTABILIDAD + BAÑO	1	4	Organización en las finanzas.	Mesa Silleta Fichero	39.00	39.00	
		ASISTENCIA ADMINISTRATIVA	1	4	Acompañamiento a las personas albergadas en la convivencia diaria dentro de la casa.	Mesa Silleta Fichero	35.00	35.00	
		TOPICO	1	3	Atención inmediata a los usuarios	Mesa Silleta Fichero Camillas	12.90	20.41	
		SALA DE REUNIONES	1	10	Coordinación administrativa	Mesa Larga Silletas	53.00	53.00	
	AREA COMUN	DEPOSITO	1	1	Almacenamiento de cosas	Silletas sillones de relajo	4.40	4.40	
		GUARDERÍA	1	6	Cuidado y educación de niños.	Mesa Silleta Fichero	19.75	19.75	
		LACTARIO	1	4	Ambiente implementado para a la extracción y conservación de	Sillones Camillas Mesas	24.77	24.77	
		BAÑO -VARONES	1	5	Necesidades fisiológicas	Taza, mingitorio y lavatorio	13.84	13.84	

	<b>BAÑOS</b>	BAÑO- DAMAS	1	5	Necesidades fisiológicas	Taza y lavatorio	10.94	10.94
		BAÑO- DISCAPACITADOS	1	1	Necesidades fisiológicas	Taza y lavatorio	4.40	4.40

PROGRAMA ARQUITECTONICO									
ZONA – ADMINISTRATIVA									
ITEM	AMBIENTE	SUB-	CANTIDAD	AFORO	ACTIVIDAD	MOBILIARIO	AREA (m2)	SUB TOTAL (m2)	TOTAL (m2)
2	OFICINA	SECRETARIA GENERAL	01	01	Recepcionar y guiar.	Escritorio Archivero	18.70	18.70	413.84
		TERAPIA FISICA	01	03	Atención diagnóstico y tratamiento	Escritorio Sillas de recepción Archivero	24.80	24.80	
		CHARLAS	01	12	Atención diagnóstico y tratamiento	Sillas de recepción	41.00	41.00	
		CONSULTORIO	01	12	Atención diagnóstico y tratamiento	Sillas de recepción	21.50	21.50	
		CEM - Centro de	01	12	Atención diagnóstico y ayuda	Escritorio Sillas de recepción Archivero	28.40	28.40	
	CONSULTORIOS	CONSULTORIO PSICOLOGIA	01	04	Atención diagnóstico y tratamiento	Escritorio Sillas de recepción Archivero	39.00	39.00	
		CONSULTORIO PEDIATRIA	01	04	Atención diagnóstico y tratamiento	Escritorio Sillas de recepción Archivero	35.00	35.00	
		CONSULTORIO MEDICINA	01	04	Atención diagnóstico y tratamiento	Escritorio Sillas de recepción Archivero	39.00	39.00	
		CONSULTORIO GINECOLOGIA			Atención diagnóstico y tratamiento	Escritorio Sillas de recepción Archivero	35.00	35.00	
	AREAS COMUNES	COCINA	01	04	Preparar Alimentos	Cocina Lavadero Mesones	53.00	53.00	
		COMEDOR	01	20	Atención inmediata a los usuarios	Mesones Sillas	45.60	45.60	
		DEPOSITO	01	01	Almacenamiento	Insumos	4.40	4.40	
	SERVICIOS	SS. HH VARONES	01	05	Necesidades fisiológicas	Inodoro y lavabo	9.66	9.66	
		SS. HH MUJERES	01	05	Necesidades fisiológicas.	Inodoro, urinario y lavabo	13.84	13.84	
		SS. HH	01	01	Necesidades fisiológicas.	Inodoro y lavabo	4.94	4.94	



PROGRAMA ARQUITECTONICO									
ZONA - GALERIAS									
ITEM	AMBIENTES	SUB-AMBIENTE	CANTIDAD	AFORO	ACTIVIDAD	MOBILIARIO	AREA (m2)	SUB TOTAL (m2)	TOTAL (m2)
3	AREAS COMUNES	RECEPCION	01	03	Control de ingreso a los stands	Escritorio silla	13.00	13.00	365.10
		MODULOS DE STAND	20	02	Exposición de productos	Anaqueles	5.00	100.00	
		HALL	01	04	Descanso	-	17.00	17.00	
		CONTROL	01	01	Control de ingreso	Escritorio silla	4.04	4.04	
		ESTACIONAMIENTO	01	01	Estacionarse	-	165.43	165.43	
	AREA DE SERVICIO	DEPOSITO	01	01	Almacenar	Anaqueles	33.92	33.92	
		SERVICIOS HIGUIENICOS - VARONES	01	05	Necesidades fisiológicas	Inodoro, urinario y lavabo	14.22	14.22	
		SERVICIOS HIGUIENICOS - DAMAS	01	04	Necesidades fisiológicas	Inodoro, urinario y lavabo	13.04	13.04	
		SERVICIOS HIGUIENICOS - DISCAPACITADOS	01	01	Necesidades fisiológicas	Inodoro, urinario y lavabo	4.45	4.45	

ZONA - EDUCATIVA									
ITEM	AMBIENTES	SUB-AMBIENTES	CANTIDAD	AFORO	ACTIVIDAD	MOBILIARIO	AREA (m2)	SUB TOTAL (m2)	TOTAL (m2)
	ÁREAS	RECEPCION + ARCHIVO	01	01	Recepcionar y guiar.	Escritorio Sillas de recepción Archivero	13.57	13.57	
		SALA DE EVENTOS	01	40	Reuniones, conferencias y actividades recreativas	Sillas	96.00	96.00	
	TALLER DE FLORISTERIA	01	11	Enseñanza	Carpetas Escritorios Sillas	55.26	55.26		
	TALLER DE BARBERIA	01	08	Enseñanza	Carpetas Escritorios Sillas	38.53	38.53		
	TALLER DE MANUALIDADES	01	08	Enseñanza	Carpetas Escritorios Sillas	46-20	46.20		
	TALLER DE MAQUILLALE	01	11	Enseñanza	Carpetas Escritorios Sillas	39.00	39.00		

4	TALLERES	TALLER DE	01	08	Enseñanza	Carpetas Escritorios Sillas	46.86	46.86	695.97
	AULAS	AULA 01 + SS-HH	01	09	Enseñanza	Carpetas Escritorios Sillas	45.58	45.58	
		AULA 02 + SS-HH	01	09	Enseñanza	Carpetas Escritorios Sillas	45.58	45.58	
		AULA 03+ SS-HH	01	09	Enseñanza	Carpetas Escritorios Sillas	46.85	46.85	
	SERVICIOS	SS. HH VARONES	02	02	Necesidades fisiológicas	Inodoro, urinario y lavabo	12.25	24.50	
		SS. HH MUJERES	02	02	Necesidades fisiológicas	Inodoro y lavabo	9.71	19.42	
		SS. HH DISCAPACITADOS	02	01	Necesidades fisiológicas	Inodoro y lavabo	4.39	8.78	
		AREA DE JUEGOS	01	20	Jugar	Tobogán rueda giratoria	169.80	169.84	

PROGRAMA ARQUITECTONICO									
ZONA - HOSPEDAJE									
ITEM	AMBIENTES	SUB-AMBIENTE	CANTIDAD	AFORO	ACTIVIDAD	MOBILIARIO	AREA (m2)	SUB TOTAL (m2)	TOTAL (m2)
5	INGRESO	RECEPCION	01	03	Control de las victimarias	Escritorio Silla	9.50	9.50	1,655.68
		ARCHIVO	01	01	Almacenamiento de papeles	Anaqueles	5.00	5.00	
		HALL	01	03	Descanso	Sillas	8.69	8.69	
	UNIDADES DE VIVIENDA	DORMITORIO TIPO 1 + SS. HH	15	02	Descanso	Cama Closet Escritorio	24.50	367.50	
		DORMITORIO TIPO 2 + SS. HH	16	04	Descanso	Cama Closet Escritorio	37.95	607.20	
		DORMITORIO TIPO 3 + SS. HH	04	06	Descanso	Cama Closet Escritorio	49.16	196.64	
	ÁREAS COMUNES	ESCALERA DE SEGURIDAD	04	10	Refugio	-	20.59	82.36	
		DEPOSITO	01	01	Almacenamiento	Sabanas insumos de limpieza	3.79	3.79	
		PATIO INTERNO	01	01	Relajo	Bancas	348.00	348.00	

	CAPILLA	01	12	Relajo	Bancas	27.00	27.00	
--	---------	----	----	--------	--------	-------	-------	--

ZONA - SERVICIOS GENERALES									
ITEM	AMBIENTES	SUB-AMBIENTE	CANTIDAD	AFORO	ACTIVIDAD	MOBILIARIO	AREA (m2)	SUB TOTAL (m2)	TOTAL (m2)
6	INGRESO	HALL INGRESO	01	01	Circulación		21.17	21.17	3,039.79
		CONTROL	01	01	Control del Personal	Escritorio Silla	5.19	5.19	
	SERVICIOS	DEPOSITO	01	01	Almacenamiento de insumos	Anaqueles	24.57	11.76	
		CAMARA FRIGORIFICA	02	04	Almacenamiento de alimentos	Congeladoras	11.64	23.28	
		CUARTO DE MAQUINA	03	01	-	Anaqueles	12.40	24.80	
		GENERADOR ELECTRÓGENO	02	01	-	Anaqueles	9.40	18.80	
		TALLERES	03	01	-	Anaqueles	4.60	4.60	
		PATIO	01	05	-	-	32.40	32.40	
		CUARTO DE LIMPIEZA	01	01	almacenamiento de utensilios de limpieza	Anaqueles	12.60	12.60	
		LAVANDERIA Y PLENCHADO	01	04	Lavado y secado de ropa	Lavadora y Secadora	19.58	19.58	
		VESTUARIOS VARONES + SS.H	01	04	Necesidades fisiológicas	Inodoro, urinario, lavabo y duchas	21.00	21.00	
		VESTUARIOS DAMAS + SS. HH	01	04	Necesidades fisiológicas	Inodoro, urinario, lavabo y duchas	21.00	21.00	
		DORMITORIO SERVICIO - VARONES	01	02	Descanso	Cama Closet	15.98	15.98	
		DORMITORIO SERVICIO - DAMAS	01	02	Descanso	Cama Closet	15.98	15.98	
		COCINA+ SS. HH	01	04	Preparación de alimentos	Cocina Lavadero Mesones	74.50	74.50	

	COMEDOR	01	40	Ingerir alimentos	Mesas Sillas	110.89	110.89
	ESTACIONAMIENTOS DE SERVICIO	01	02	Estacionar		277.80	277.80
	ESTACIONAMIENTOS GENERAL	01	40	Estacionar		1,130.46	1,130.46
	CONTROL DE INGRESO	04	01	Vigilar	Mesa Silla	4.75	19.00
	PATIO CENTRAL	01	40	Socializar	Bancas	1,200.00	1,200.00

Fuente: Elaboración propia

### 3.5. Técnicas e instrumentos de recolección de datos

Las encuestas y entrevistas en línea se utilizan para recopilar información, tomar fotografías, utilizar sitios web como Google Maps, AutoCAD, Earth y Excel para dibujos cuantitativos, utilizar Word para preparar artículos y utilizar PowerPoint para presentaciones. (Ver Anexo 3)

### 3.6. Procedimientos

Procedimentalmente, primero se identifica el problema, luego de identificar el problema, se selecciona un tema con base en las estadísticas del problema, posteriormente se lleva a cabo la parte de investigación para obtener la base principal para la tecnología y las propuestas de base tecnológica.

### 3.7. Rigor científico

La investigación goza de confiabilidad, basada en dos instrumentos científicos cuales han sido verificadas con expertos, la solicitud está aprobada y la información se obtiene en la tesis.

### 3.8. Método de análisis de datos

El análisis se realiza utilizando datos cuantitativos, recopilación de datos estadísticos para crear una muestra de la población con discapacidad visual y representarla gráficamente para el estudio.

### 3.9. Aspectos éticos

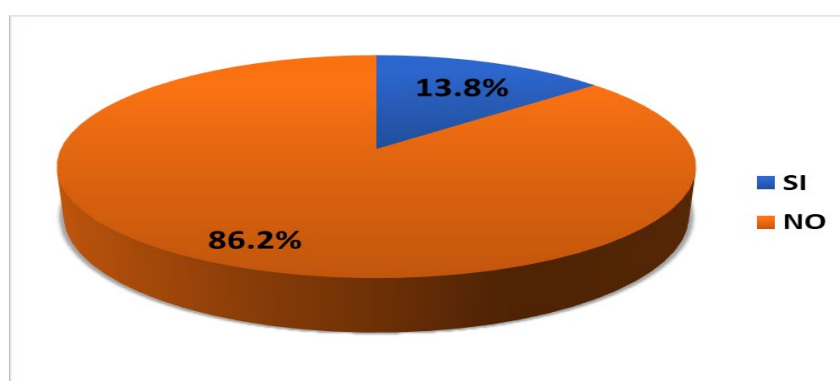
Se basa en datos auténticos y consentimiento de los entrevistados y cita a los autores por el aporte teórico del trabajo; la información de las estadísticas está disponible para el público, es decir, los datos necesarios fueron recopilados de manera responsable.

## IV. RESULTADOS

### 4.1. Resultados síntesis del diagnóstico

Gráfico 1. Ítem 1

¿Existe una infraestructura de tipo albergue para mujeres víctimas de violencia familiar en el Distrito de Huaral?

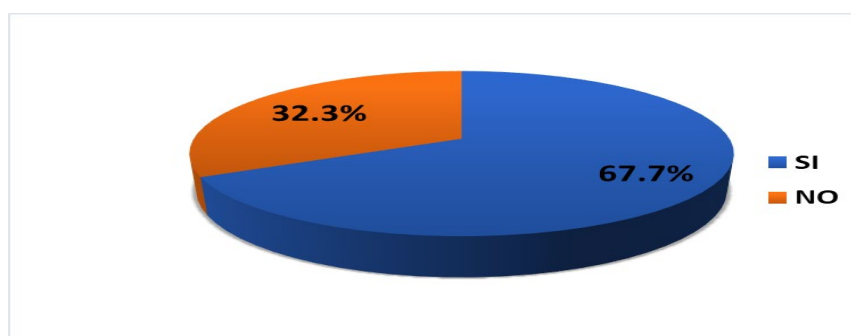


Fuente: Propia

El 86.2% de los encuestados no creen que hay alojamientos que cumplen con infraestructuras adecuadas a féminas afectadas de agresiones en un ambiente familiar, frente a un 13.8% que está de acuerdo con el ítem planteado.

Gráfico 2. Ítem 2

¿Sabía usted que, en los últimos 4 años, 6 de cada 10 mujeres sufrieron violencia física y psicológica de parte de su pareja?

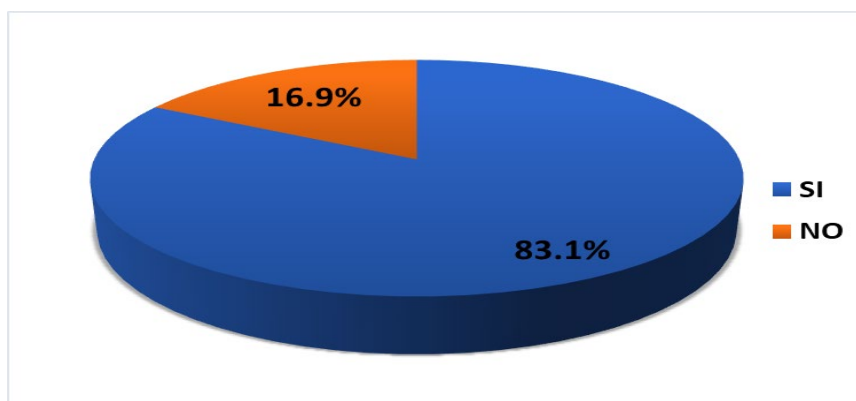


Fuente: Propia

El 67.7% de los encuestados creen que casi en el último lustro el 60.0% de féminas han vivido maltratos físicos o psicológicos, frente a un 32.3% que no está de acuerdo con el ítem planteado.

Gráfico 3. Ítem 3

¿Cree usted que un centro integral para mujeres víctimas de violencia lograra fortalecer la autoestima de las mujeres maltratadas?

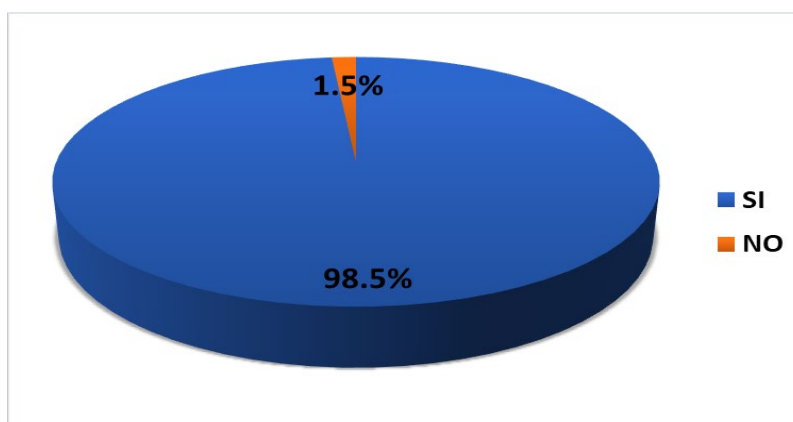


Fuente: Propia

El 83.1% de los encuestados creen que el levantamiento de un centro especializado de féminas afectadas de maltrato lograra fortificar su autoestima, frente a un 16.9% que no está de acuerdo con el ítem planteado.

Gráfico 4. Ítem 4

¿Cree usted que las autoridades están brindando ayuda suficiente a las mujeres víctimas de violencia domestica en el distrito de Huaral?

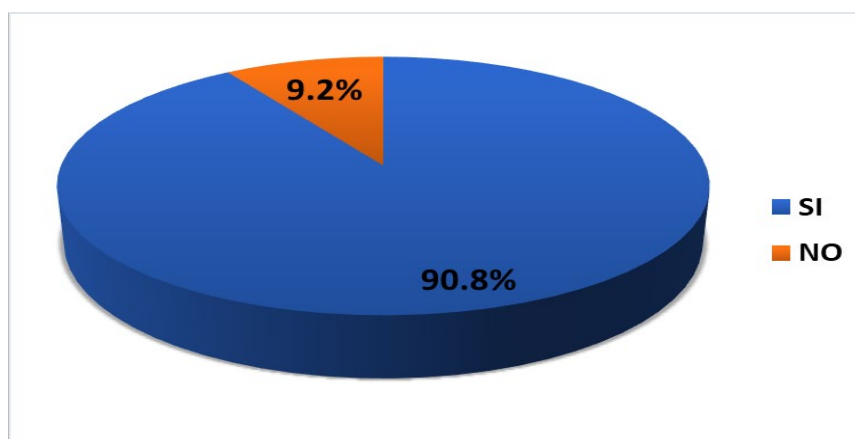


Fuente: Propia

El 98.5% de los encuestados creen que los responsables de turno no dan la ayuda suficiente a las féminas afectadas de maltrato en su hogar, frente a un 1.5% que están de acuerdo con el ítem planteado.

Gráfico 5. Ítem 5

¿Inculca usted a su entorno familiar a la no violencia contra las mujeres?

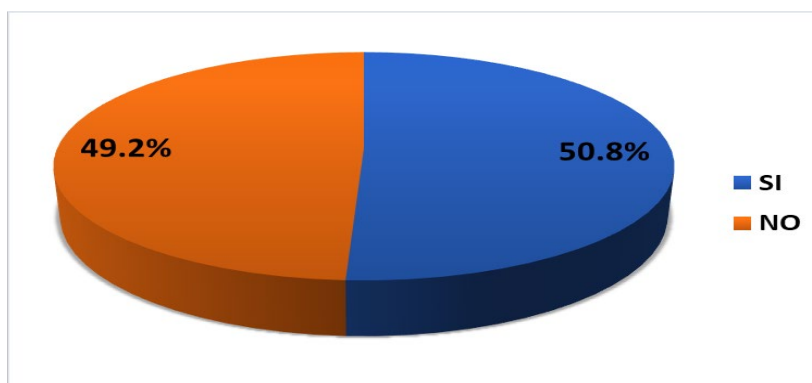


Fuente: Propia

El 90.8% de los encuestados tienen por iniciativa transmitir a su generación de que no se debe de maltratar a las mujeres, que posteriormente esto genera traumas y heridas imborrables, frente a un 9.2% que no está de acuerdo con el ítem planteado.

Gráfico 6. Ítem 6

¿Conoce usted que es un centro integral para mujeres víctimas de violencia familiar?

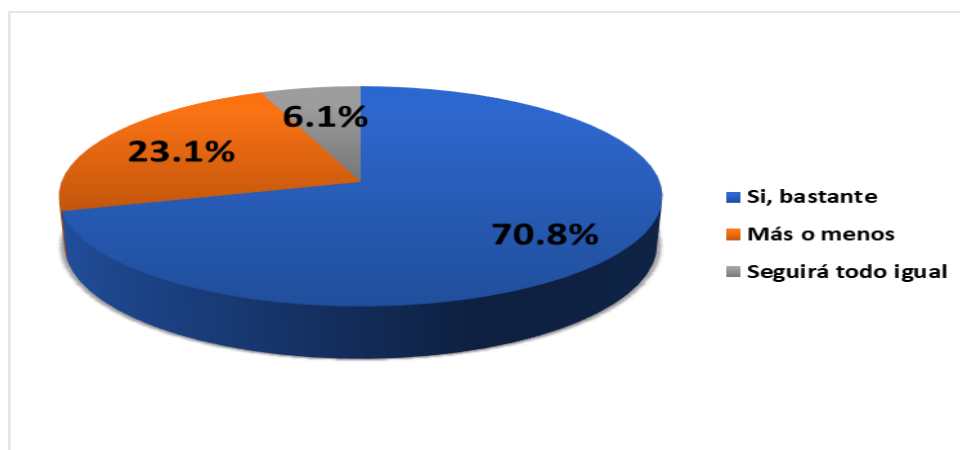


Fuente: Propia

El 50.8% de los encuestados no sabe o no está informado sobre las funciones que cumple un centro especializado de cuidado y protección a féminas afectadas de maltrato en el hogar, frente a un 49.2% que no está de acuerdo con el ítem planteado.

Gráfico 7. Ítem 7

¿Cree usted que mejoraría las condiciones de vida de las mujeres víctimas de violencia familiar, al brindarles un centro integral?

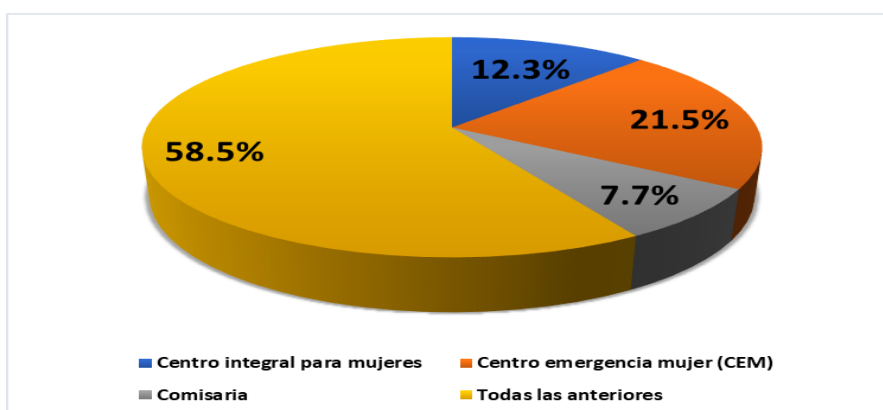


Fuente: Propia

El 70.8% de los encuestados cree que un centro especializado lograra mejorar el tipo de vida de las féminas afectadas por maltrato en el hogar; puesto que este lugar tiene la función de cuidar y proteger, frente a un 23.1% que más o menos está de acuerdo con el ítem planteado y el 6.1% responde que nada cambiara en su vida de las féminas.

Gráfico 8. Ítem 8

¿A dónde cree usted que debería acudir una mujer que es víctima de violencia familiar?



Fuente: Propia

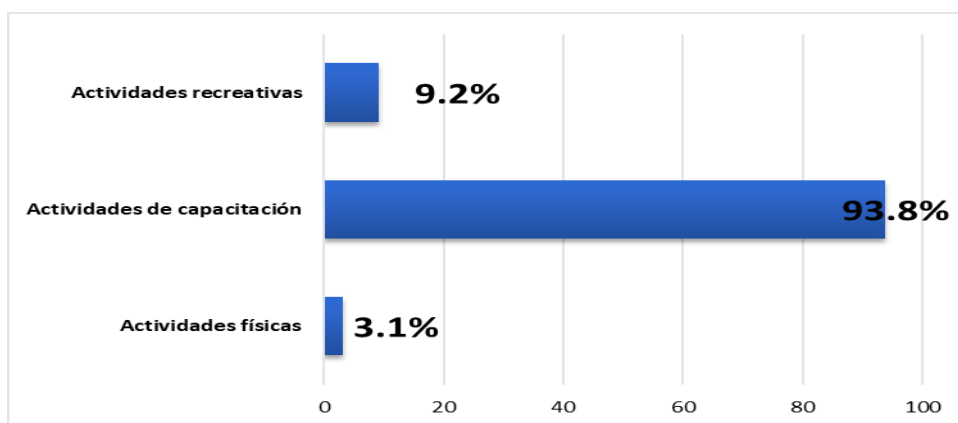


El 58.5% de los encuestados manifiestan que las féminas maltratadas en un ambiente familiar deberán de asistir a todas las instituciones posible, el 21.5% deberán de llegar al CEM, el 12.3% deberán de ir CIM y por último el 7.4% solo deberán de acudir a las comisarías.

Gráfico 9. Ítem 9

¿Qué talleres deberían de implementarse en el centro integral para mujeres víctimas de violencia?

Marcar solo una opción.

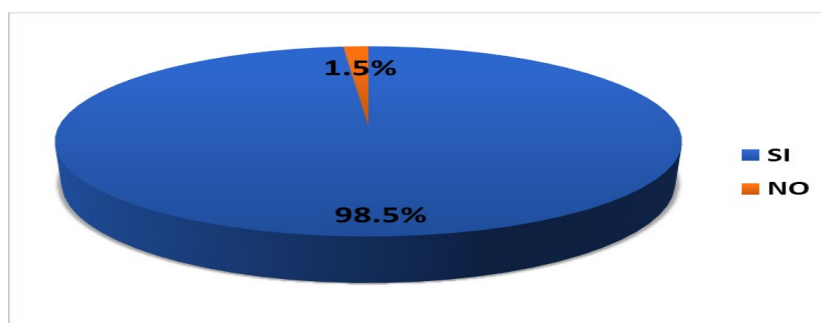


Fuente: Propia

El 93.8% de los encuestados creen que para mejorar sus condiciones y dar tranquilidad interior a las afectadas de maltratos, los centros especializados deberían de contar con talleres de capacitaciones, el 9.2% creen que deben de contar con ambientes recreativos y tan solo un 3.1% manifiestan que deben de contar áreas donde se desarrollen actividades físicas.

Gráfico 10. Ítem 10

¿Cree usted que será beneficioso para las mujeres víctimas de violencia doméstica y su grupo familiar contar con espacios agradables que contribuyan en su recuperación psicológica?



Fuente: Propia

Al preguntar sobre el beneficio que les trae un espacio adecuado para las féminas afectadas de agresiones, responden el 98.50% mostraron la opción que es referido a tener espacios cómodos para las afectadas.

## PRESENTACIÓN DE LA PROPUESTA URBANO ARQUITECTÓNICO

### 4.2. Memoria descriptiva

La creación del Centro Holístico para las afectadas por violencia se propuso como respuesta a las necesidades existentes, considerando que las mujeres necesitan un edificio capaz de alcanzar las metas trazadas. El proyecto también beneficiará a la zona embelleciendo la zona e integrándola al espacio urbano. Actualmente no existe un centro unificado en la región de Lima, por lo que se propone crear uno para mujeres que han sufrido violencia. Cuenta con áreas al aire libre como plazas, espejos de agua, zonas especiales de juego infantil y amplias zonas verdes crean un ambiente confortable y agradable en todo el proyecto.

#### 4.2.1. Ideograma conceptual

Este artículo trata sobre el pájaro fénix. Esto se debe a que simboliza el renacimiento o resurrección de las cenizas. Esto se debe principalmente a que buscan una oportunidad para reconstruirse y resurgir no de las cenizas, sino de situaciones malas, situaciones que no son buenas para ellos. El ave fénix es famosa por su capacidad de resurgir de las cenizas de su propio fuego. Por tanto, este mito asocia a este ser con los poderes regenerativos que poseen muchas personas. La competencia de mostrar alternativas a escenarios conflictivos, que se presentan cotidianamente y esta les haga resurgir y dejar los problemas. Según el concepto de fénix, se le considera una criatura simbólica de fuego. Por tanto, simboliza el poder de resiliencia descrito, la capacidad de escapar de los obstáculos mucho más fuertes. Es decir, en el Jardín del Edén original, crecía un rosal bajo el árbol del bien y del mal. Cuando Adán y Eva fueron expulsados del Paraíso, chispas de la espada de fuego del ángel cayeron sobre el nido del pájaro y el pájaro se quemó instantáneamente. Pero de las llamas surgió un nuevo pájaro, el Fénix, y con él las dudas de la gente sobre quién era el Fénix, con sus

plumas únicas, alas brillantes y cuerpo dorado. La noción se cimentará en la escasez de sentido visual. Puesto que sabemos que el deterioro de la visión es causado por la falta de visión, por lo que consideraré los símbolos que representan el deterioro de la visión, independientemente de si se debe a diversas causas.

*Figura 22. Simbología que representa a la discapacidad visual*



*Fuente: (Puntodis, 2022)*

#### 4.2.2. Idea rectora

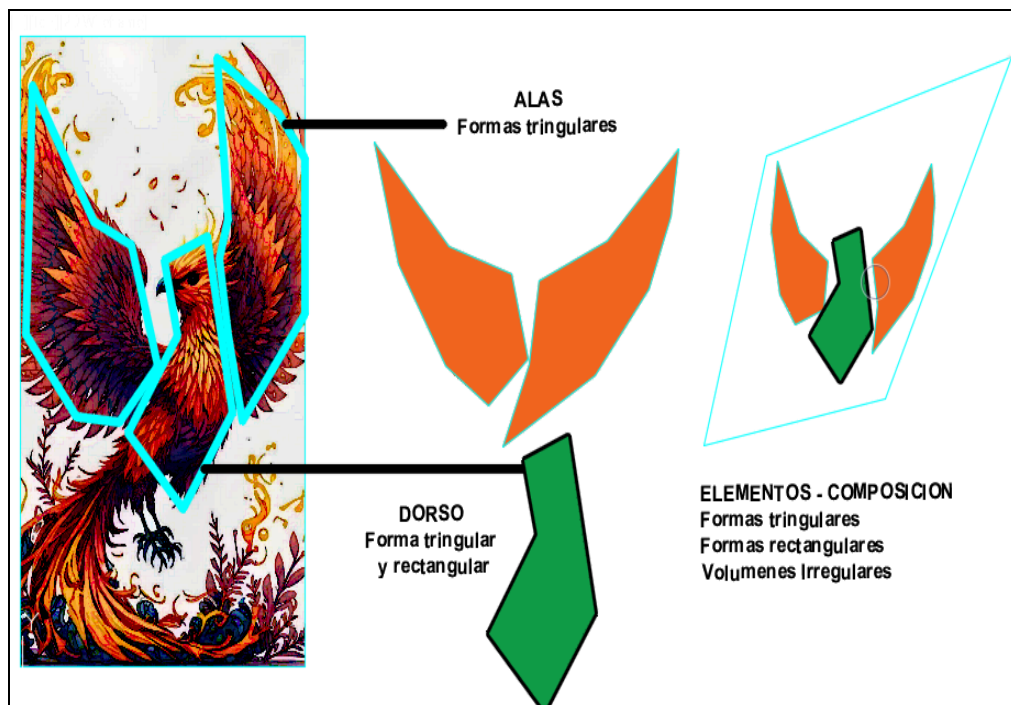
La forma volumétrica de la tesis se fundamenta en la silueta del fénix. La forma de sus alas y parte de su espalda fueron utilizadas como ideas rectoras, considerando los dos elementos que queríamos transmitir en la arquitectura de este proyecto.

Figura 23. Idea principal



Fuente: Propia


Figura 24. Simbología








Fuente: Propia

#### 4.2.3. Parctico arquitectonico

Figura 25. Partico



La tesis muestra cómo se pueden formar volúmenes preliminares utilizando elementos para desarrollar y ampliar los posibles espacios de un centro integral.

	Habitaciones-Aulas		Área de uso publico
	Área de rehabilitación		Área administrativa
	Área de estacionamiento		

Fuente: Propia

#### 4.2.4. Criterios de diseño

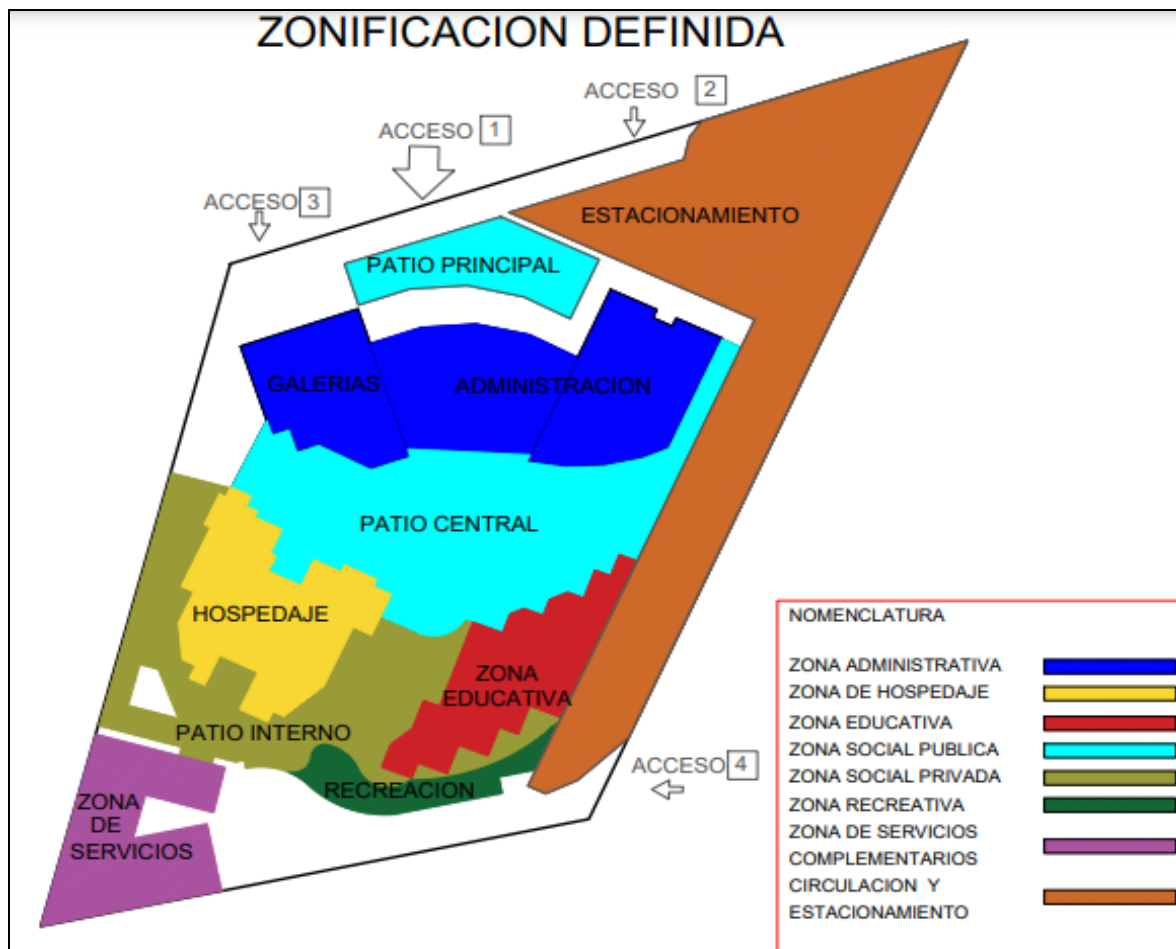
Estos son los criterios a considerar al desarrollar este proyecto:

- ✓ Los bloques se asignarán en base a conceptos.
- ✓ El entorno se organizará según los ejes definidos para su organización.
- ✓ Las zonas creadas se basarán en la investigación realizada por el usuario.
- ✓ La orientación del local se dará estratégicamente, teniendo en cuenta la dirección del viento y del sol para conseguir ventilación e iluminación natural, así como teniendo en cuenta otros ambientes para garantizar el confort de los usuarios.
- ✓ Se tendrán en cuenta determinados factores ambientales de diseño, teniendo en cuenta la humedad y temperatura del edificio.
- ✓ El jardín tendrá diferente vegetación según la ubicación.
- ✓ La circulación primaria se conectará con la entrada principal y la circulación secundaria se conectará con otros espacios creados.
- ✓ El volumen se integrará en el terreno y conectará con el entorno circundante.

- ✓ Los colores utilizados serán los adecuados, creando así espacios interiores y exteriores confortables y confortables para los residentes.
- ✓ Las inscripciones se convocarán en función de las condiciones de diseño de las señales táctiles y táctiles que se colocarán en accesos y pasillos.
- ✓ Según las necesidades del usuario, el entorno se personalizará para el dispositivo respectivo.

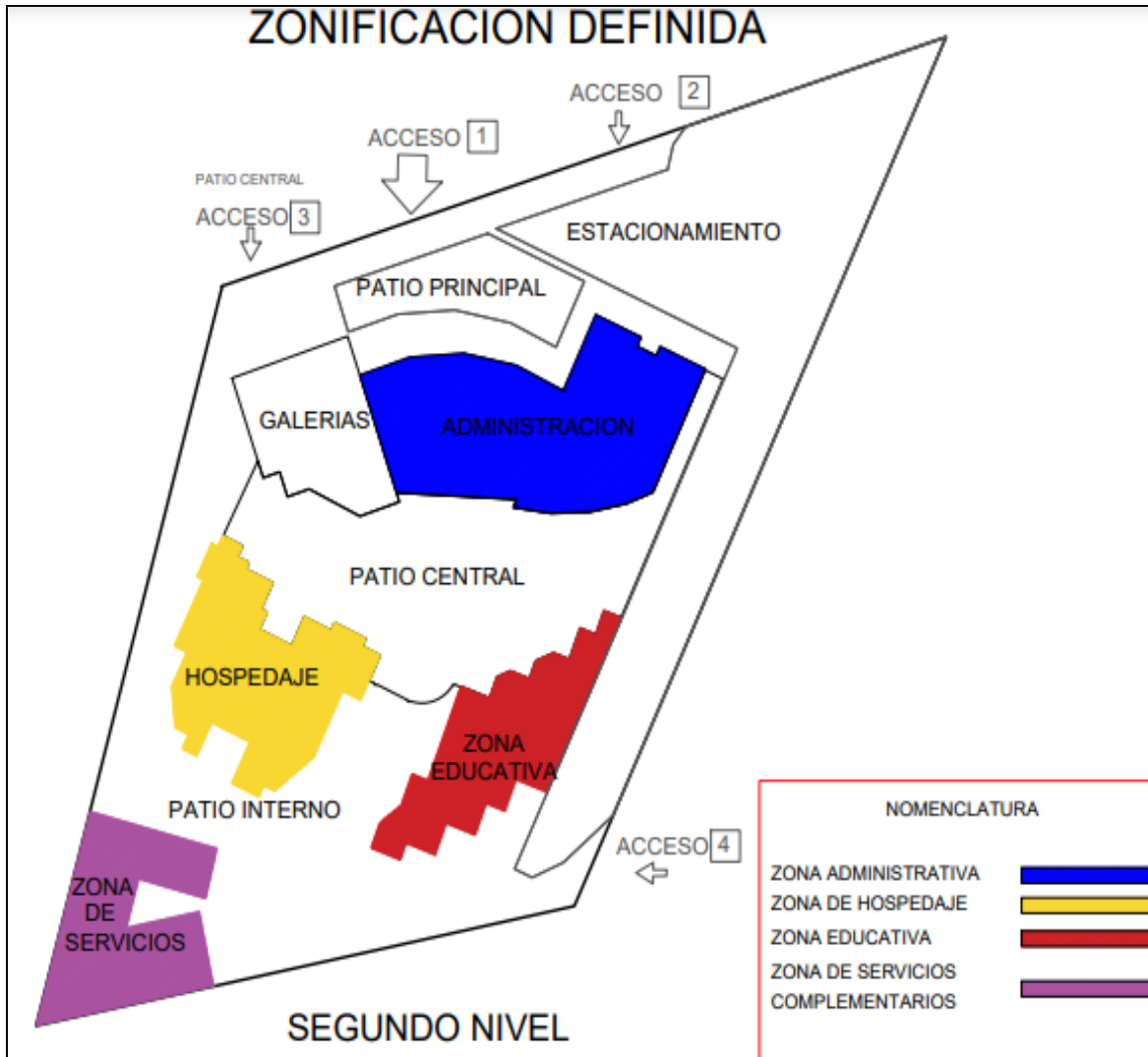
#### 4.2.5. zonificación

Figura 26. Primer nivel



Fuente: Propia

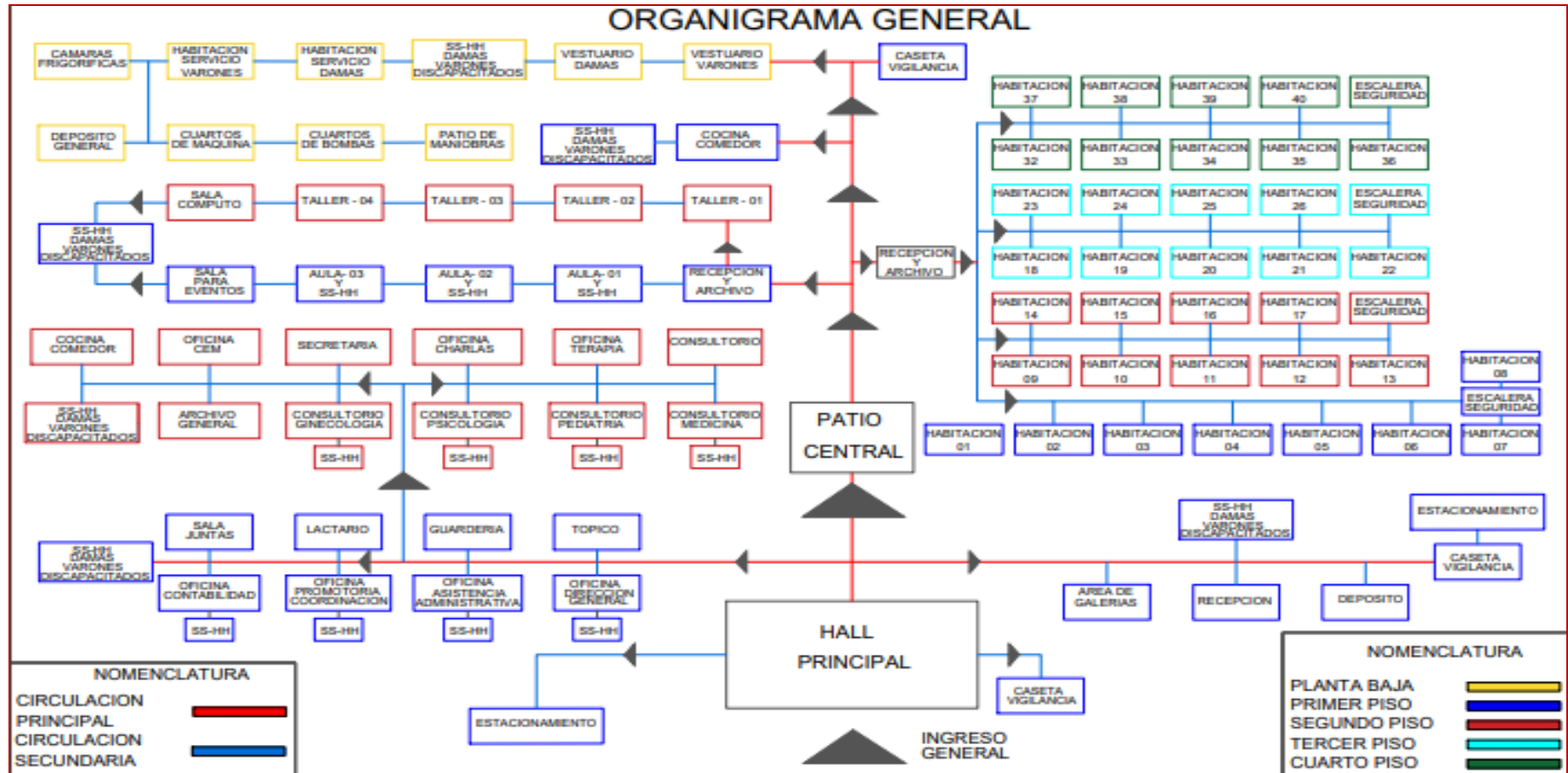
Figura 27. Segundo nivel



Fuente: Propia

#### 4.2.6. Organigramas

Figura 28. Organigrama



Fuente: Propia



#### 4.2.7. Esquema de Relaciones

Figura 29. Esquema de relaciones



Fuente: Propia

4.2.8. Flujograma

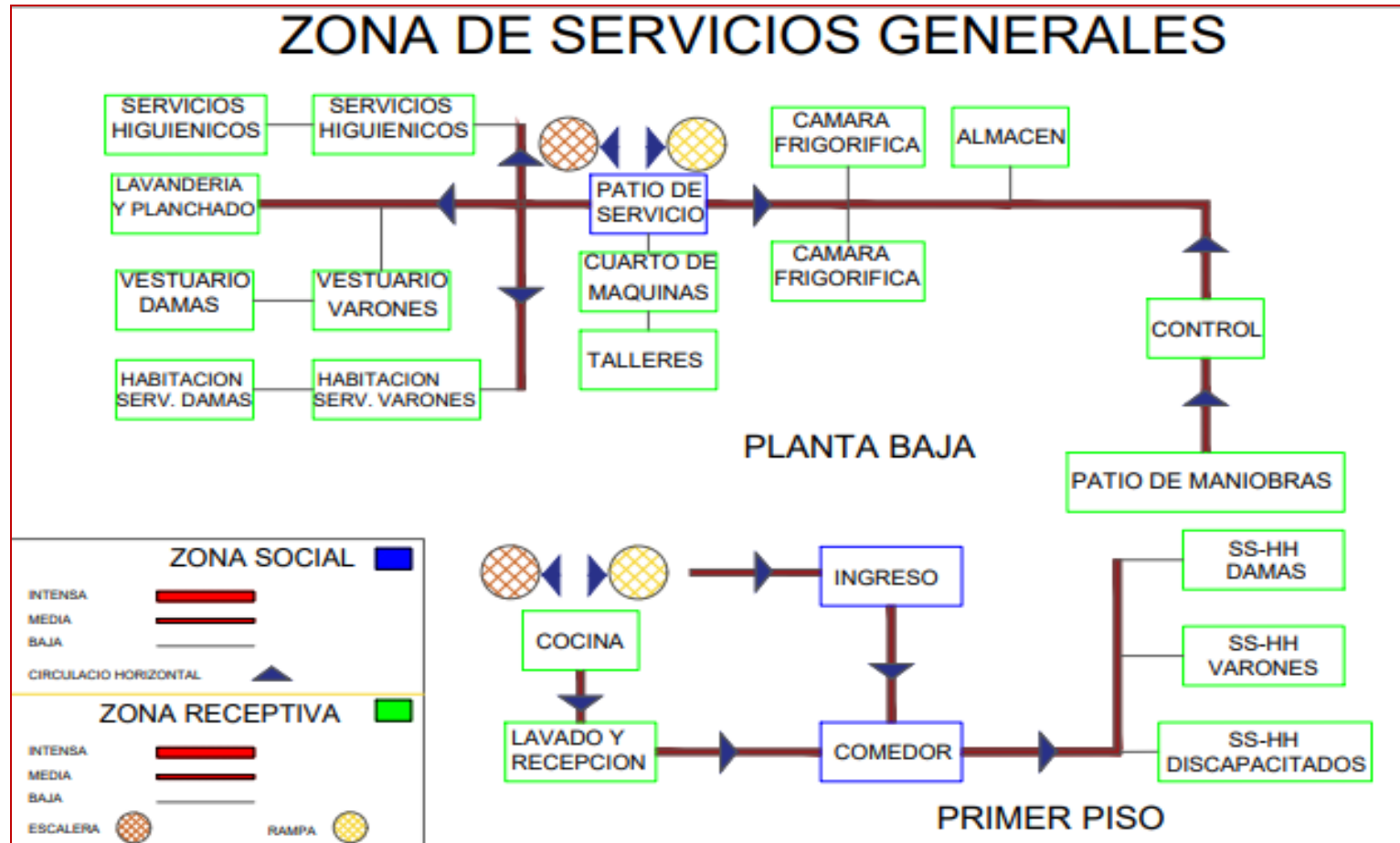
Figura 30. Flujograma zona administrativa



Fuente: Elaboración Propia

4.2.9. Flujograma servicios generales

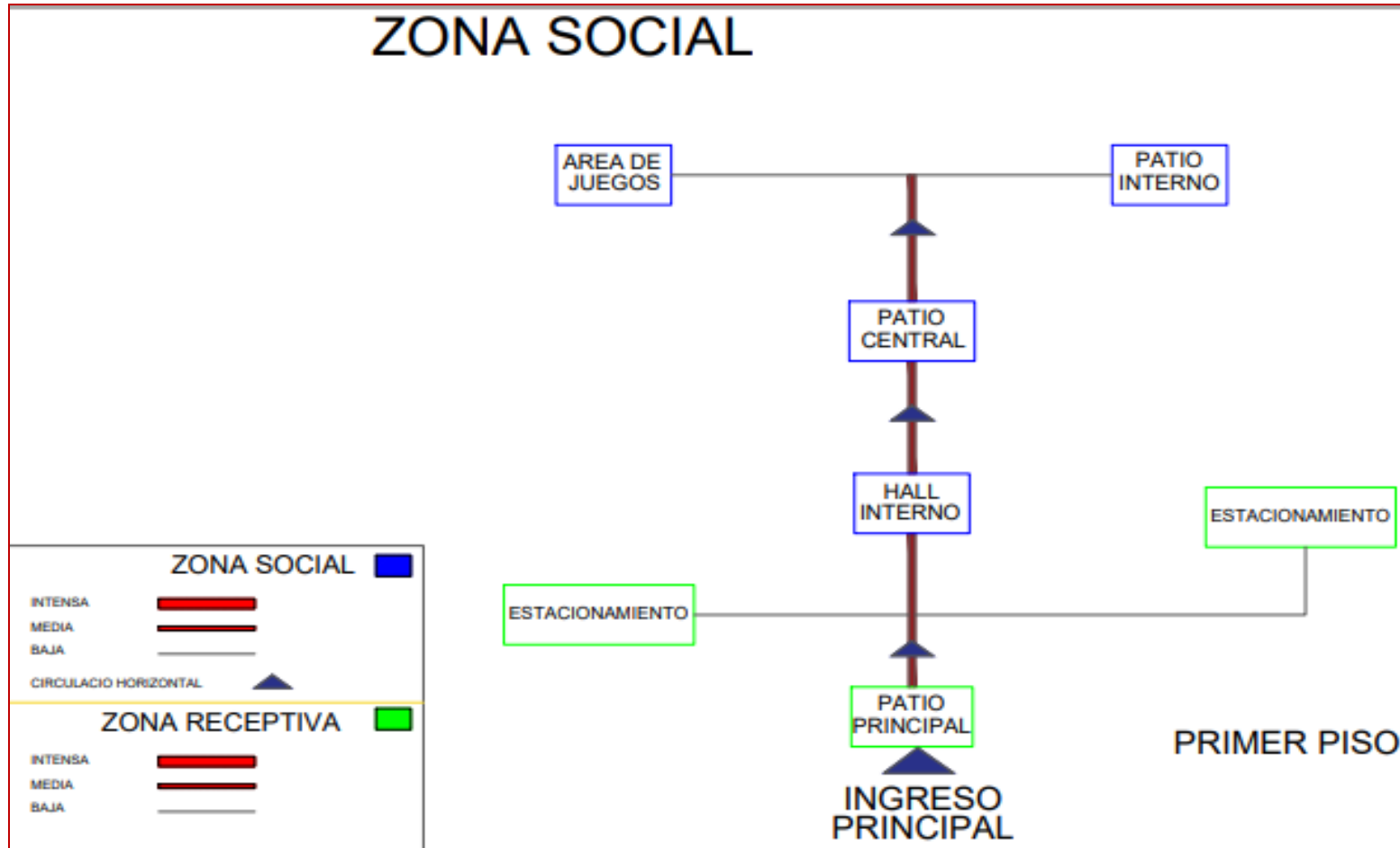
Figura 31. Flujograma servicios generales



Fuente: Elaboración Propia

#### 4.2.10. Flujograma zona social

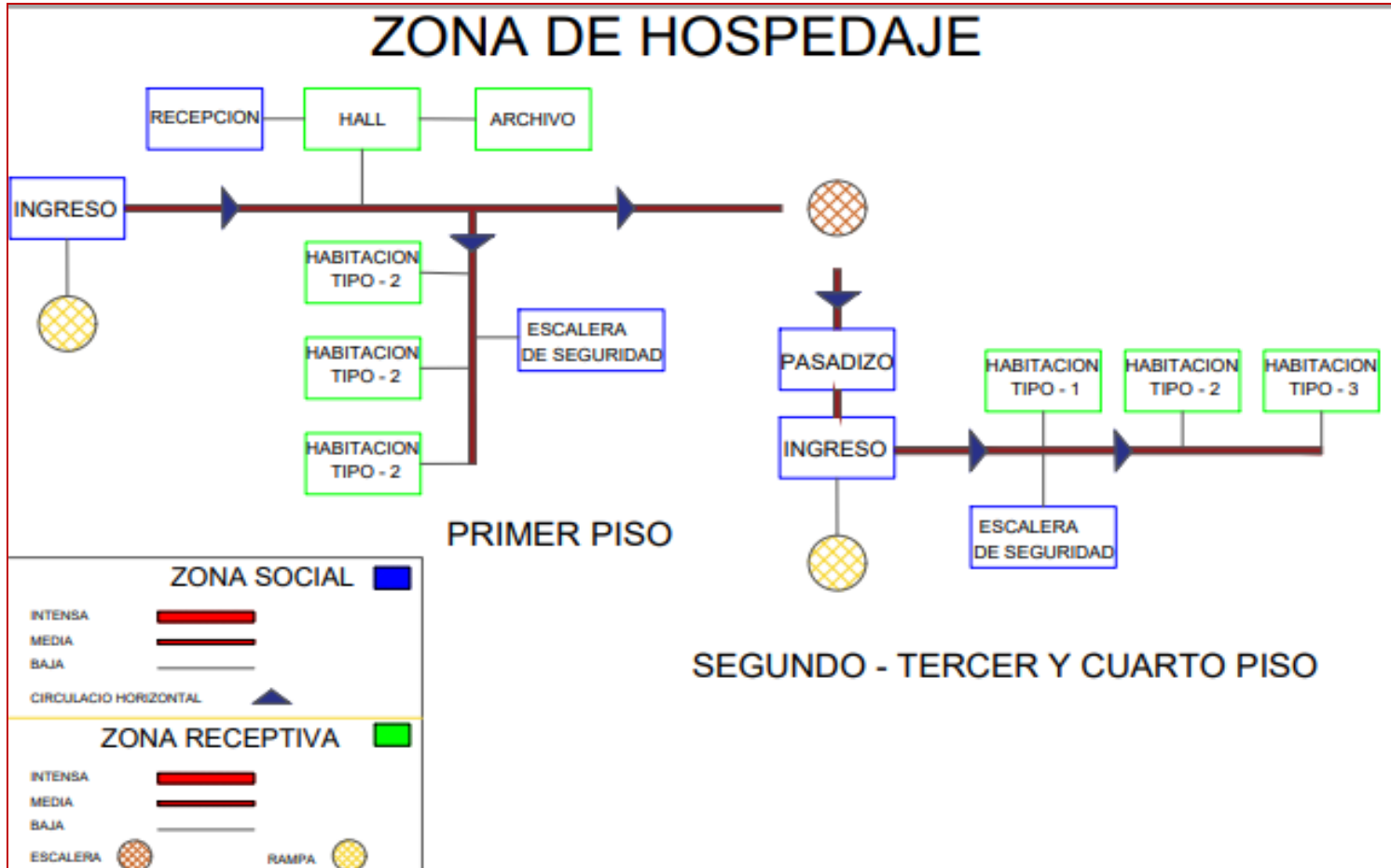
Figura 32. Flujograma zona social



Fuente: Propia

4.2.11. Flujograma zona de hospedaje

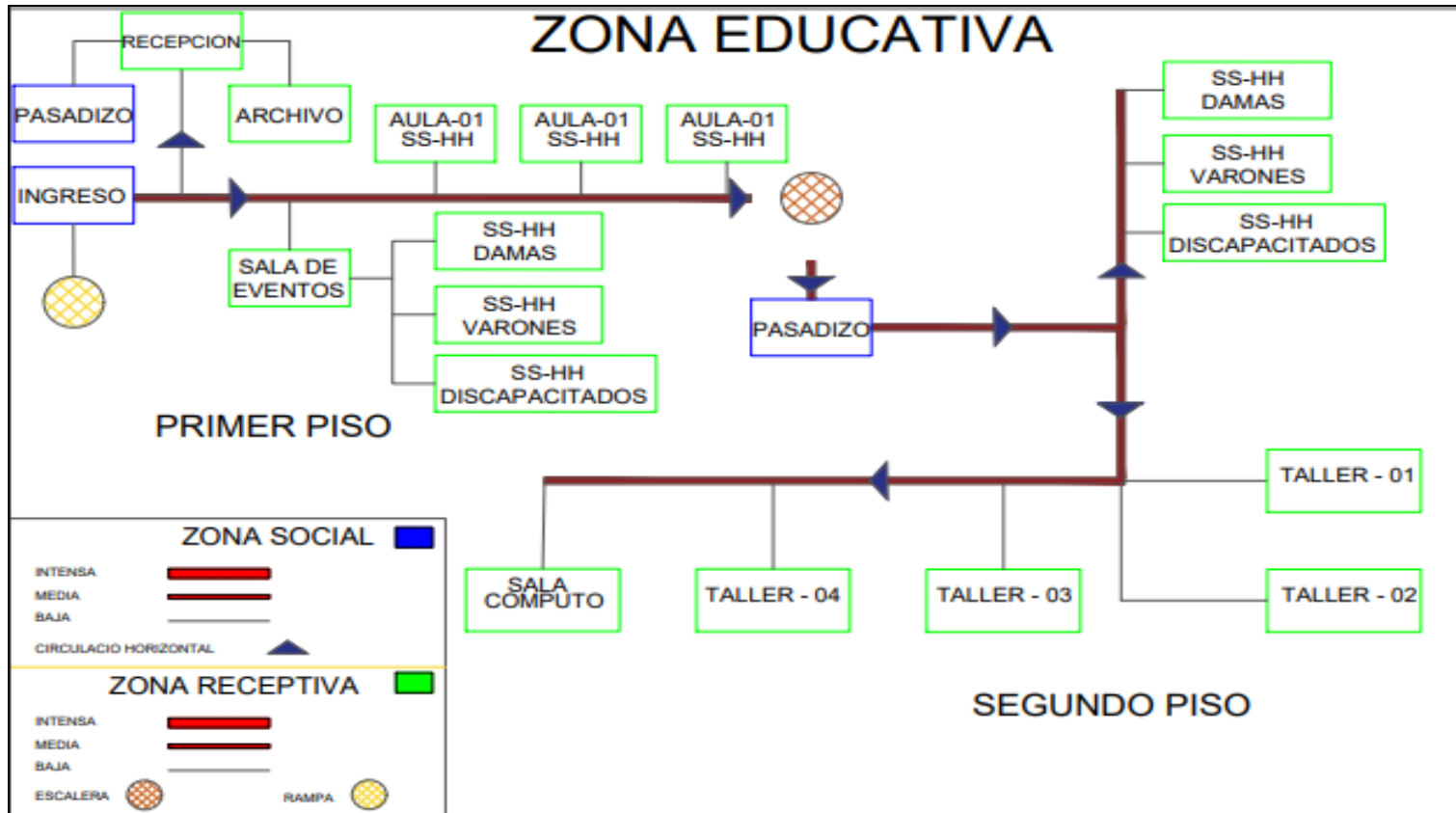
Figura 33. Flujograma zona de hospedaje



Fuente: Elaboración Propia

4.2.12. Flujograma zona de educativa

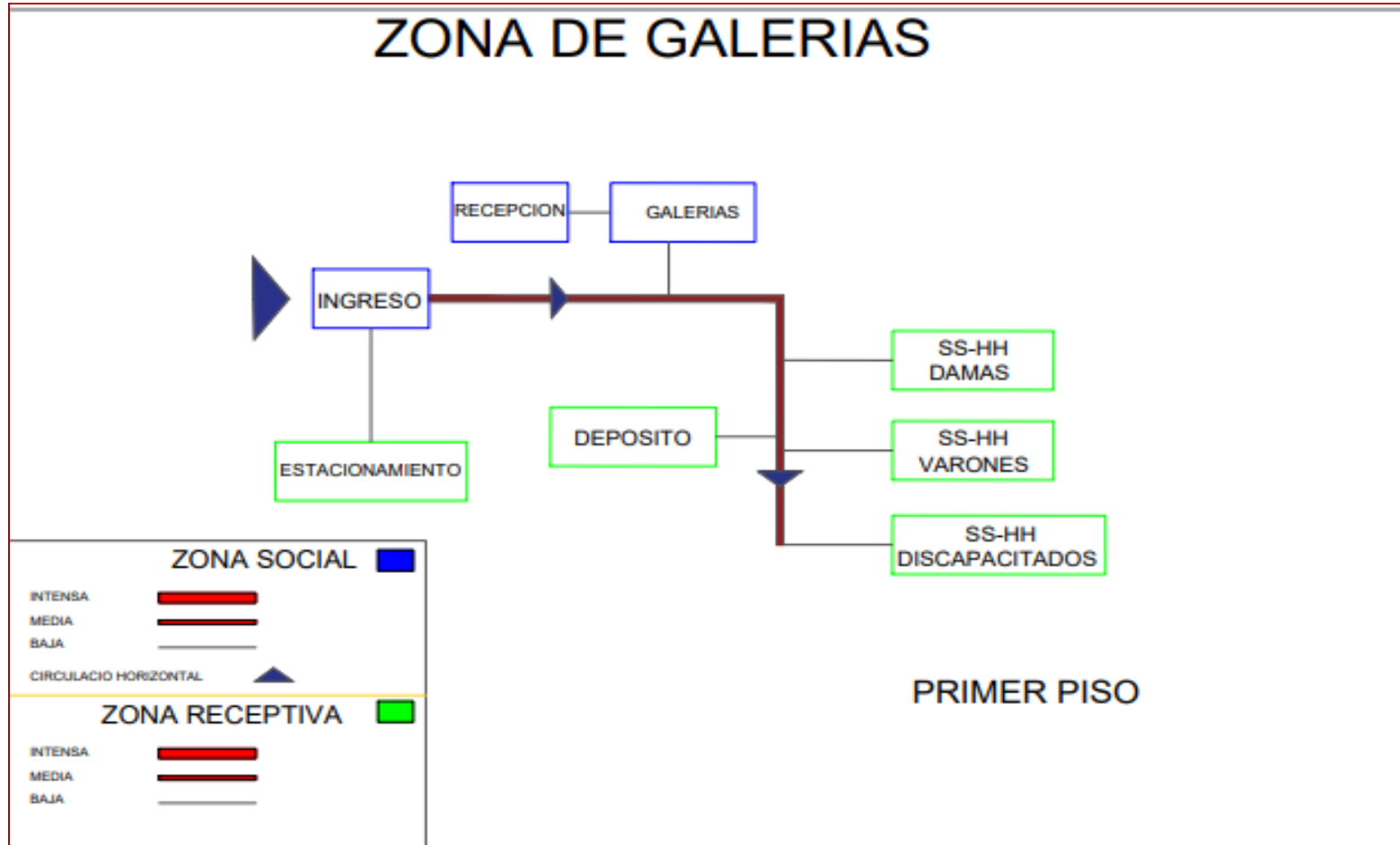
Figura 34. Flujograma zona educativa



Fuente: Elaboración Propia

#### 4.2.13. Flujograma zona de galerías

Figura 35. Flujograma zona de galerías



Fuente: Elaboración Propia

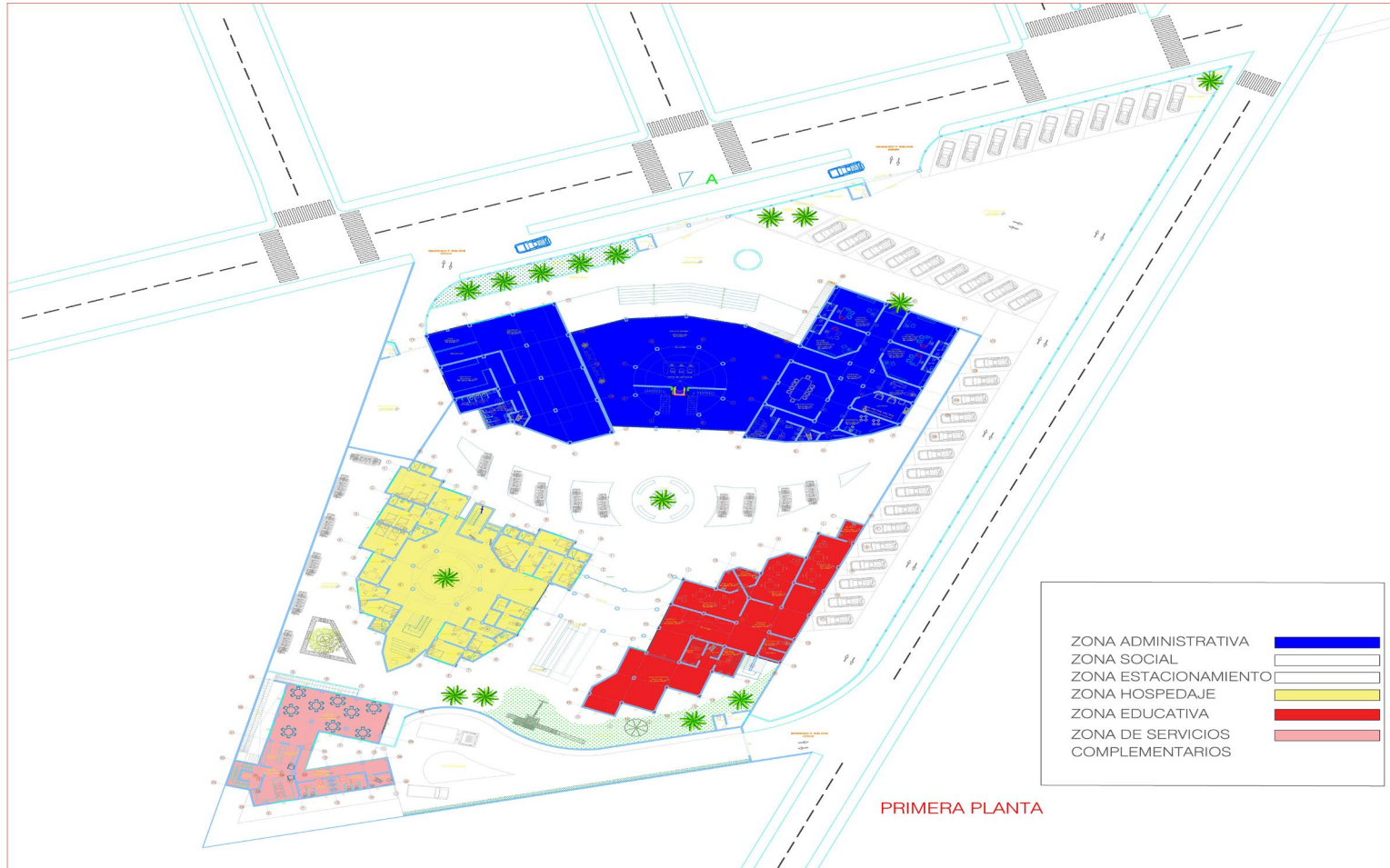
#### 4.2.14. Criterios de Zonificación

Los criterios de zonificación son los siguientes: Ubicación del terreno: A la hora de seleccionar el terreno se tendrán en cuenta el entorno, el acceso vial, la ubicación y la disponibilidad de servicios básicos. Se tendrán en cuenta el clima, la luz solar y el viento a la hora de determinar zonas y entornos. Al considerar el acceso, considere la funcionalidad del entorno. Se utilizarán como áreas administrativas, áreas educativas, áreas sociales y áreas de servicios generales para determinar áreas estratégicas. Se considerará la relación entre cada zona y la afluencia asociada a cada zona estratégicamente situada. Los ingresos se evaluarán por área.



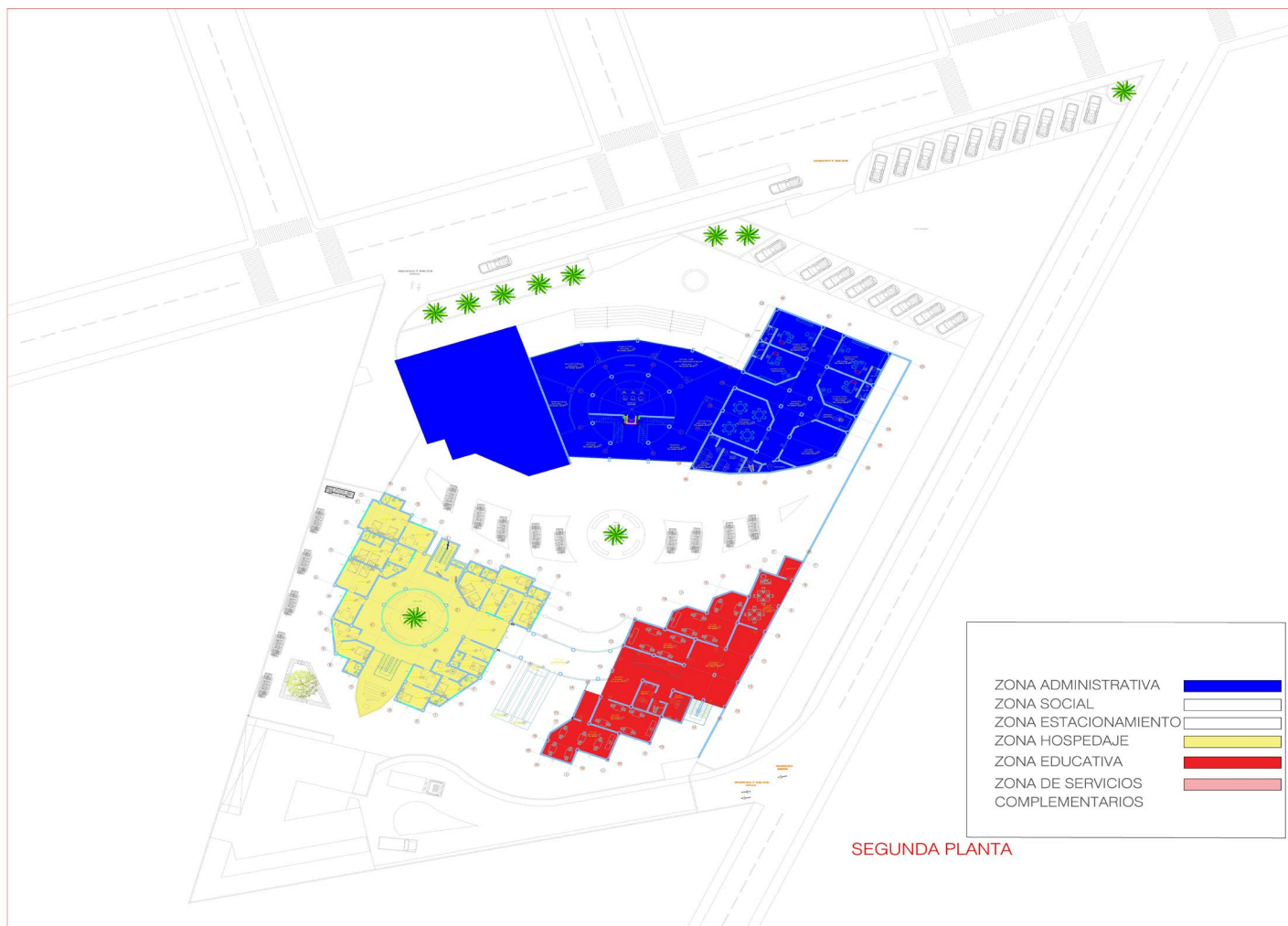
#### 4.2.15. Esquemas de Zonificación

1° Piso



Fuente: Propia

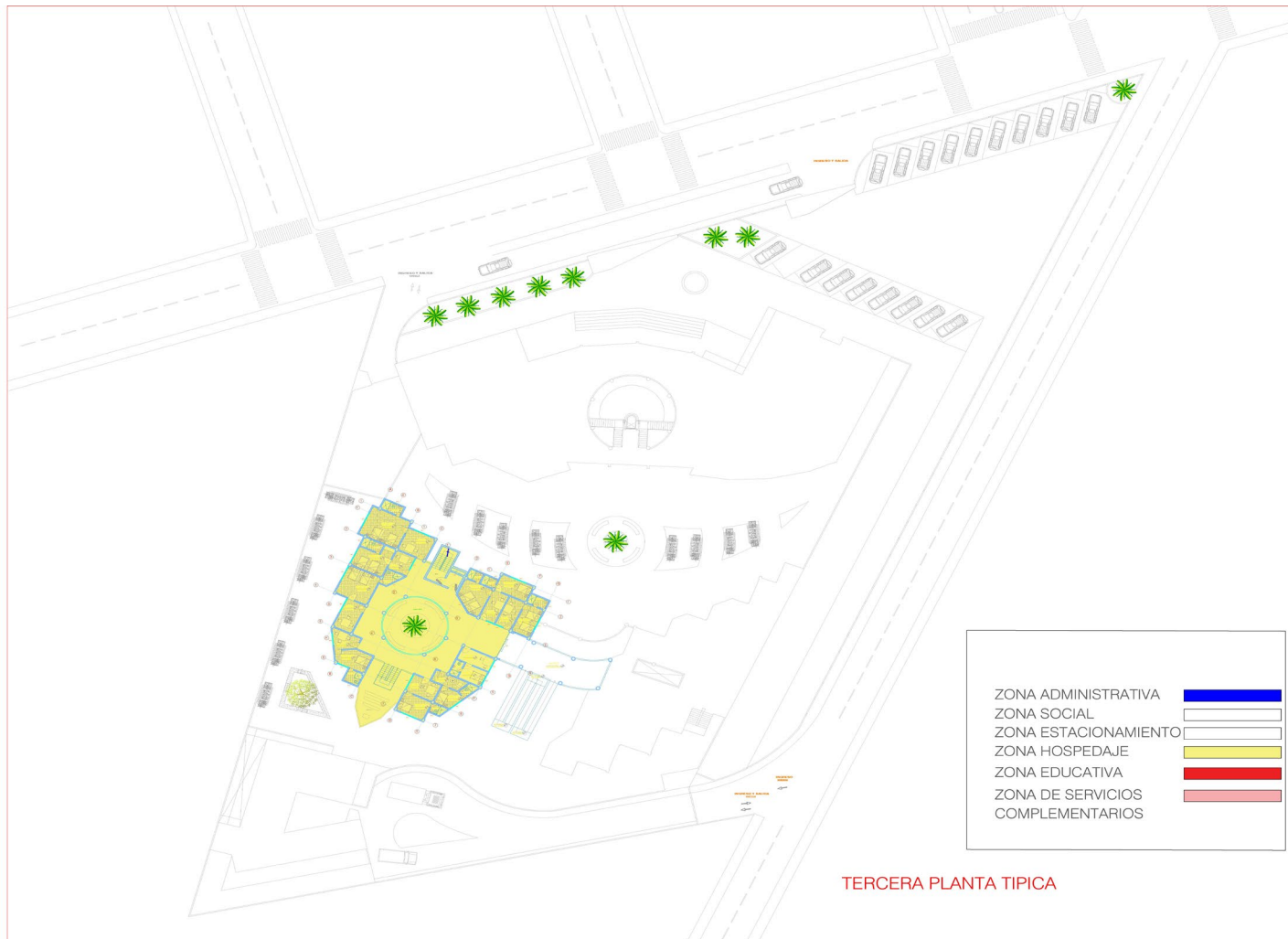
2° Piso



SEGUNDA PLANTA

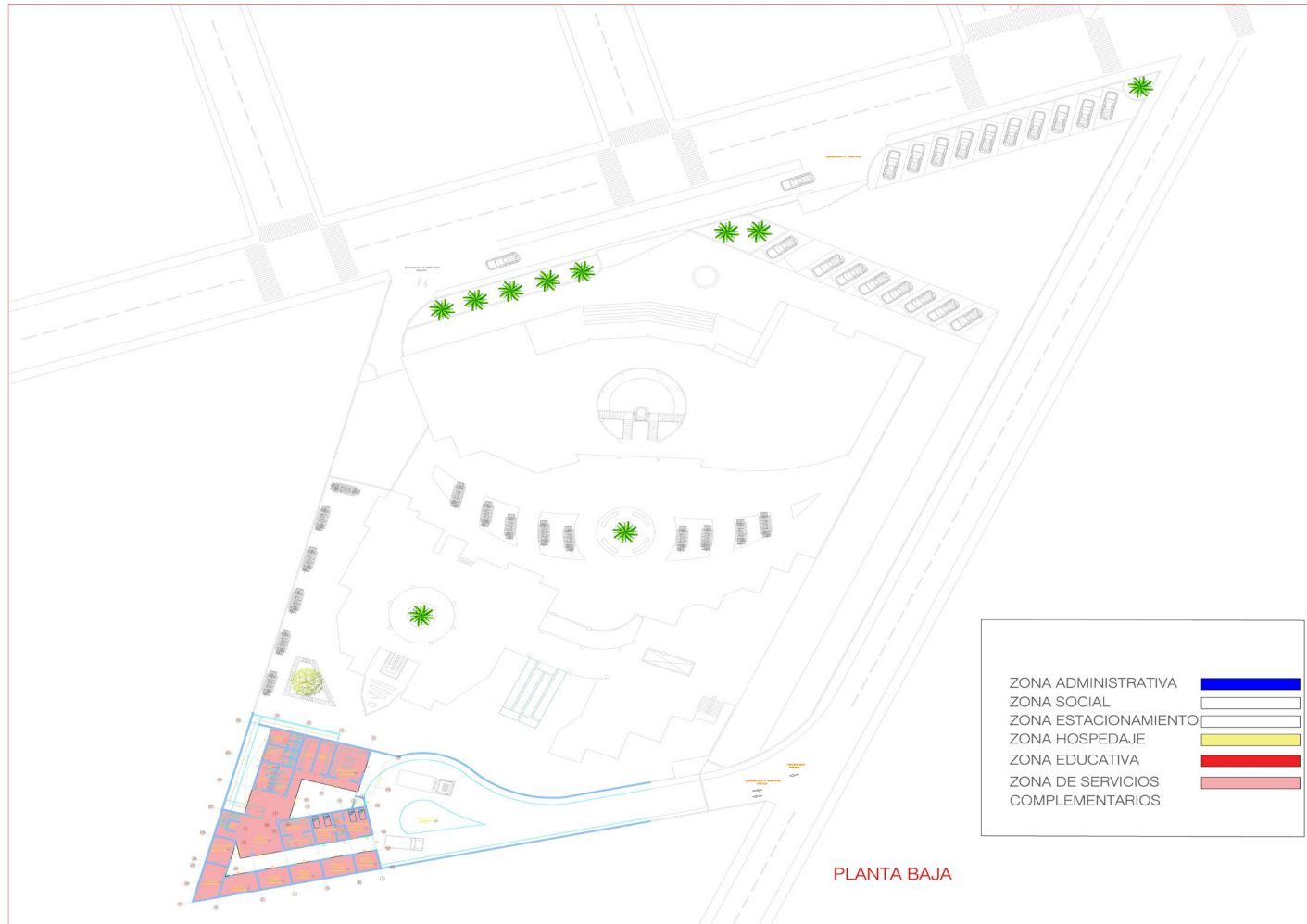
Fuente: Propia

### 3° y 4° Piso



Fuente: Propia

# Planta Baja



Fuente: Propia

### 4.3. Planteamiento propuesto

#### 4.3.1. Descripción del proyecto

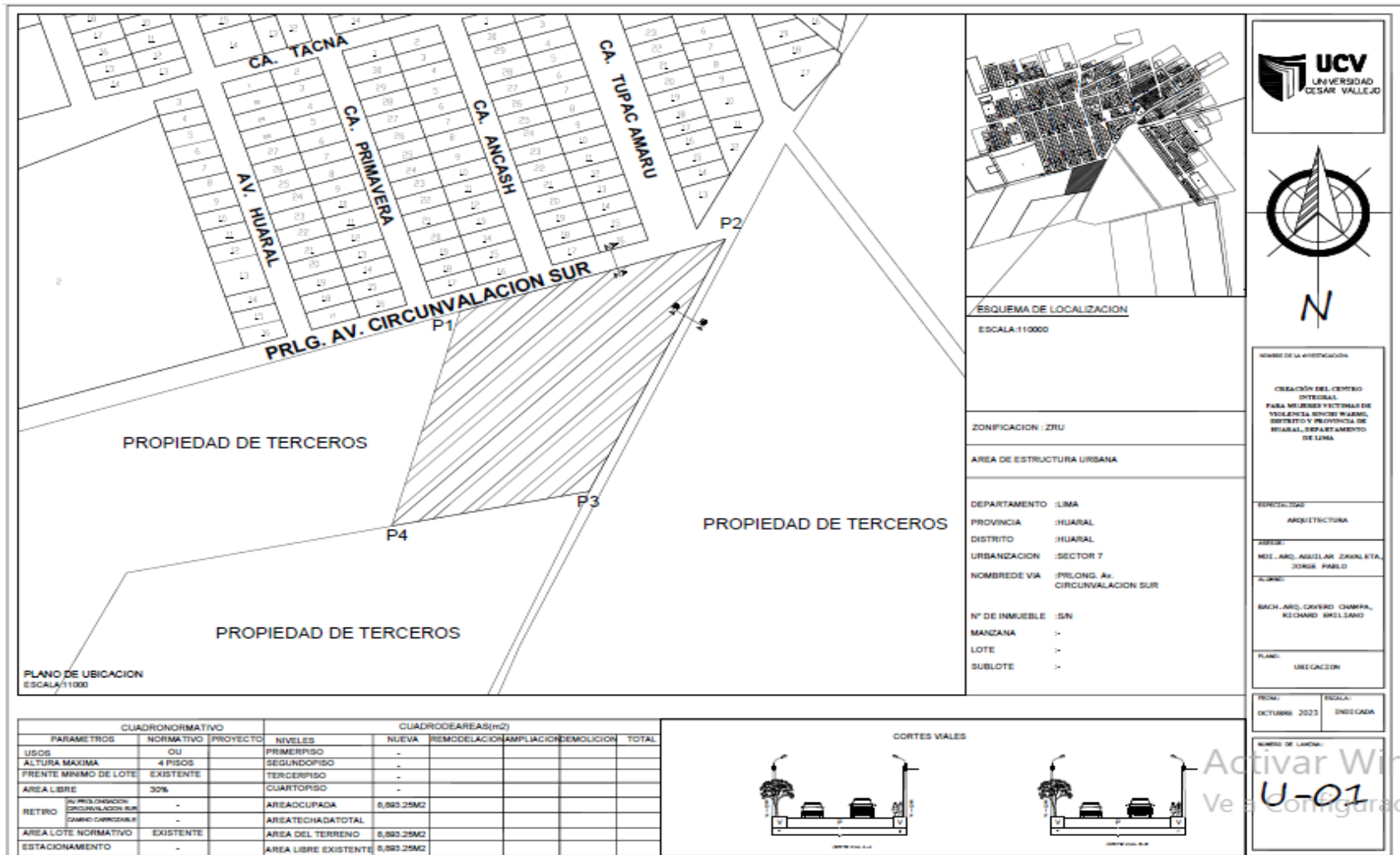
El proyecto está ubicado en el distrito de Huaral entre las calles prolongación Circunvalación Sur y un Camino Carrozable el cual cuenta con 3 accesos, el proyecto estará conformado por:

- Áreas residenciales y educativas
- Áreas administrativas
- Áreas de servicios
- Áreas sociales

El proyecto cuenta con cuatro plantas residenciales y tres tipos de habitaciones (triple, doble y cama individual), en las que las habitaciones cuentan con salón, baño y zona de enseñanza. Tiene dos pisos, con aulas infantiles y espacio para reuniones en el primer piso, talleres y sala de computación en el segundo piso, y áreas administrativas en el segundo piso. En el primer piso se encuentran oficinas administrativas, salas de tratamiento, salas de enfermería y guarderías, y en el segundo piso se encuentran oficinas. El área albergará lavandería, depósito, vestuarios y cuartos de servicio, y en el primer piso habrá restaurante, cocina y sanitarios, el área social es un piso que será utilizado como lugar de reunión de los invitados del centro general. Se reconoce que la función primordial del Centro Integral para Víctimas de Violencia es apoyar a las mujeres que han sufrido maltrato físico y psicológico, reduciendo así la desigualdad contra las mujeres y restituyendo su dignidad, independencia y poder en nuestra comunidad. Contará con espacios y escenarios que reflejaran seguridad a los niños de las albergadas. Estará equipado con métodos de señalamiento como táctiles y todos táctiles para usuarios con discapacidad visual.

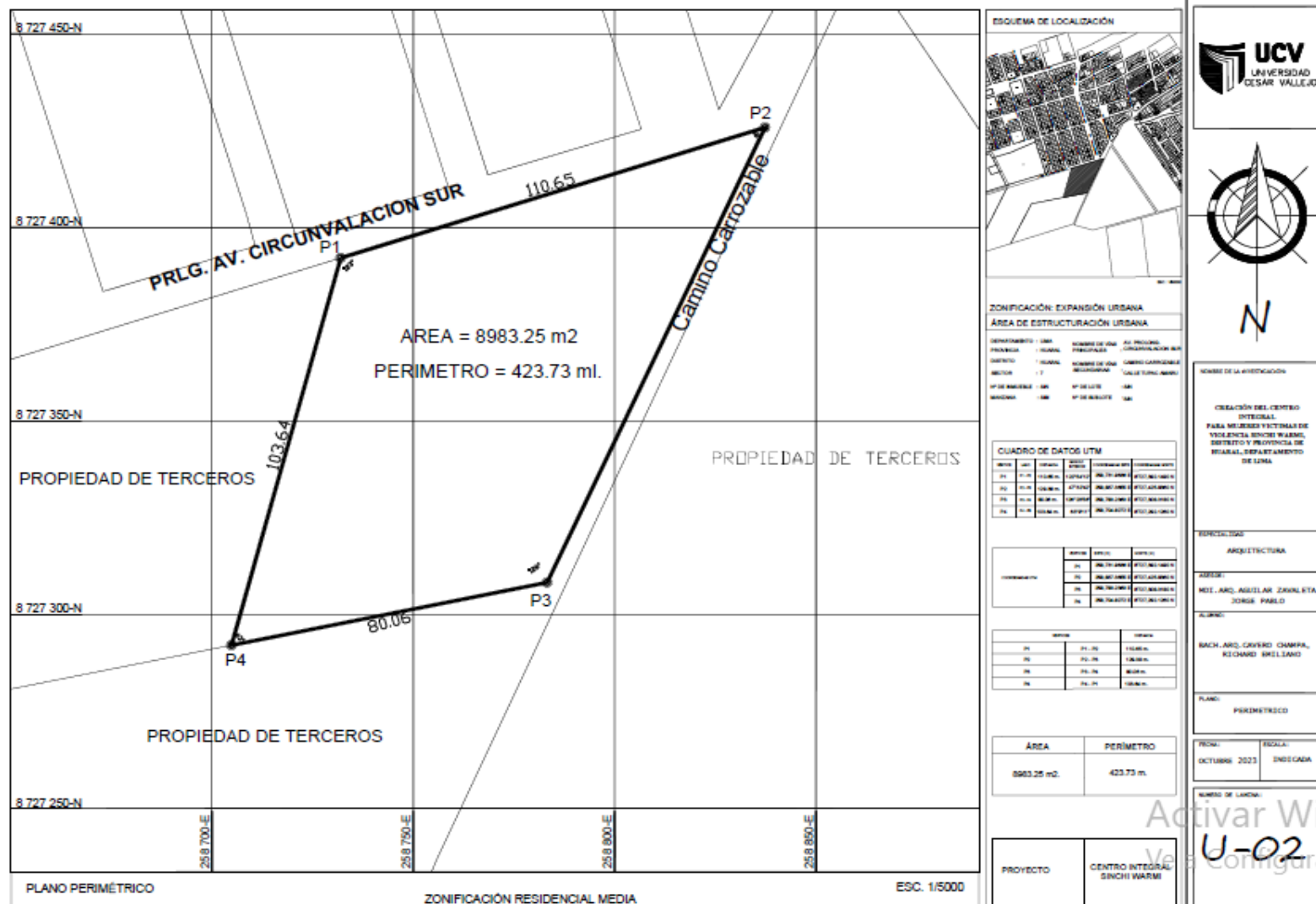
#### 4.3.2. Planos arquitectónicos del proyecto

### 4.3.2.1. Plano de Ubicación y Localización





### 4.3.2.2. Plano Perimétrico



ZONIFICACIÓN: EXPANSIÓN URBANA  
 ÁREA DE ESTRUCTURACIÓN URBANA

DESEMPEÑO: 1.000  
 DENSIDAD: 1.00000  
 DENSIDAD: 1.00000  
 DENSIDAD: 1.00000

CUADRO DE DATOS UTM

Coordenada Noroeste (m)	Coordenada Sur (m)	Coordenada Este (m)	Coordenada Oeste (m)
8 727 250	8 727 350	258 700	258 850

Coordenada Noroeste (m)	Coordenada Sur (m)	Coordenada Este (m)	Coordenada Oeste (m)
8 727 250	8 727 350	258 700	258 850

Coordenada Noroeste (m)	Coordenada Sur (m)	Coordenada Este (m)	Coordenada Oeste (m)
8 727 250	8 727 350	258 700	258 850

ÁREA	PERÍMETRO
8983.25 m <sup>2</sup>	423.73 m

PROYECTO: CENTRO INTEGRAL SINCHI WARMI

**UCV**  
 UNIVERSIDAD CESAR VALLEJO

N

NOMBRE DE LA INVESTIGACIÓN  
 CREACIÓN DEL CENTRO INTEGRAL PARA MUJERES VÍCTIMAS DE VIOLENCIA SINCHI WARMI, DISTRITO Y PROVINCIA DE BAMBASA, DEPARTAMENTO DE LIMA

ESPECIALIDAD:  
 ARQUITECTURA

ASESOR:  
 ING. ARQ. AGUILAR ZANOLETA, JORGE PABLO

ALUMNO:  
 BACH. ARG. CRIVERO CHAMPA, RICHARD BRILLIANO

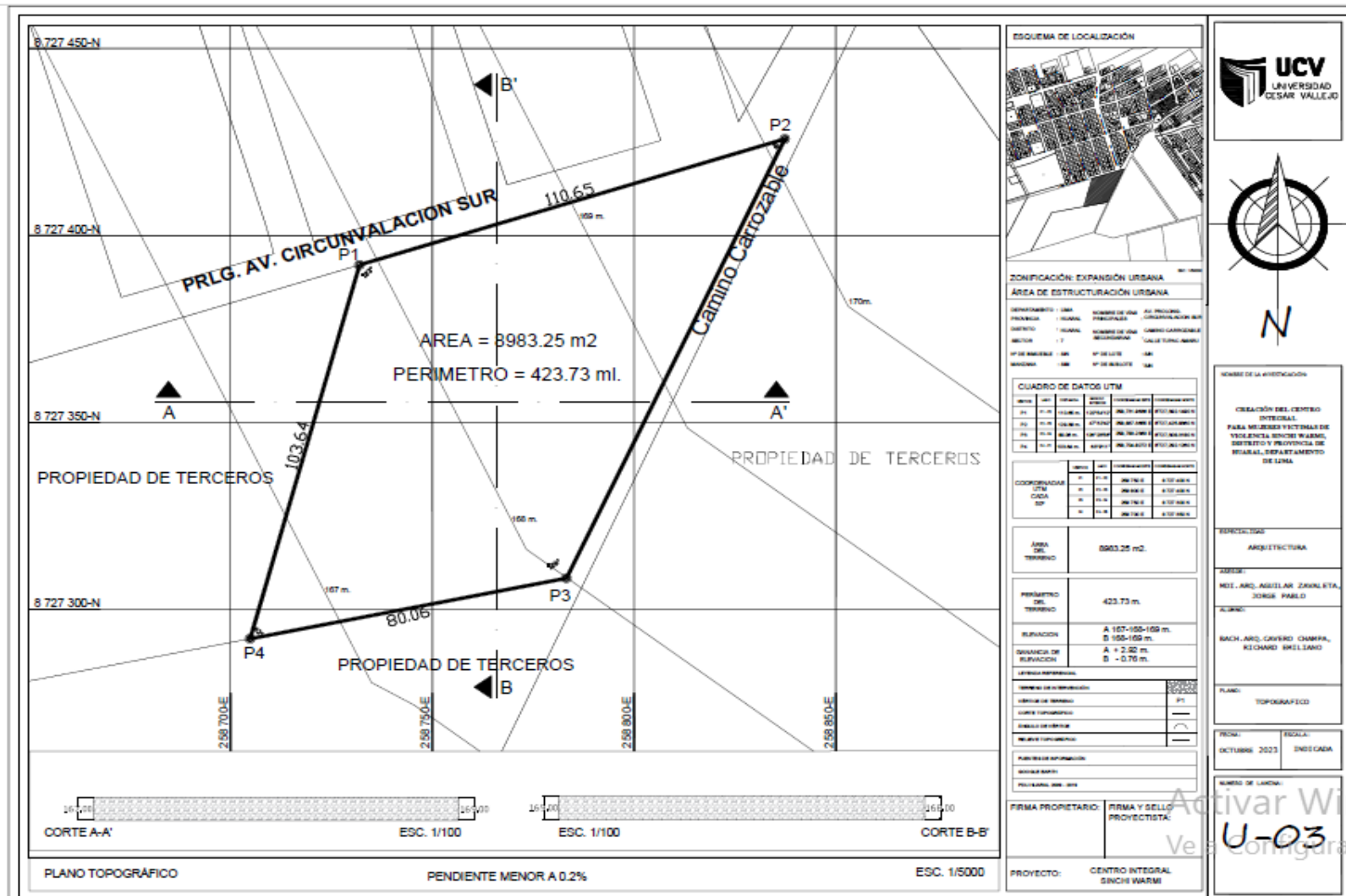
PLANO:  
 PERIMÉTRICO

FECHA:  
 OCTUBRE 2023

ESCALA:  
 INDICADA


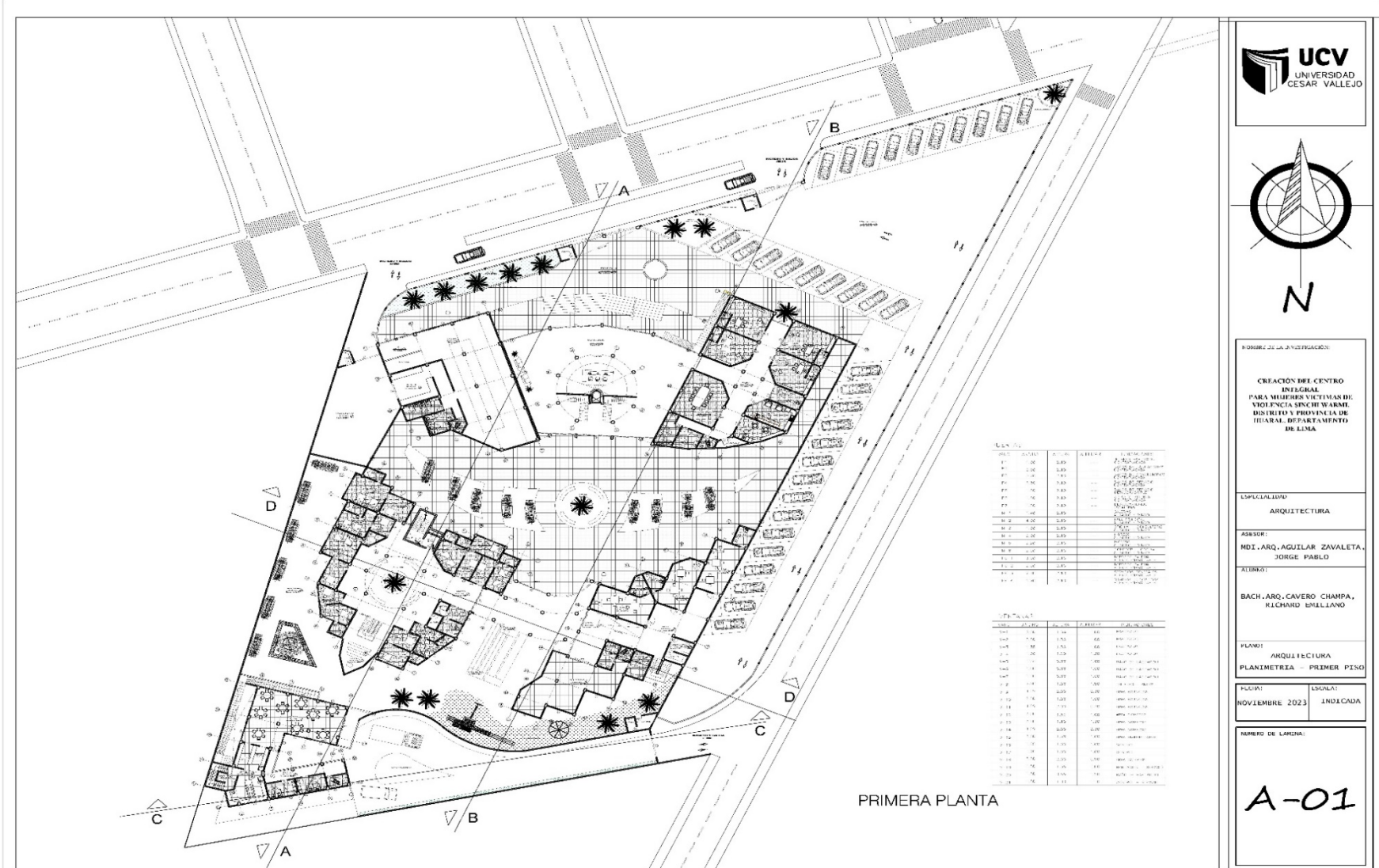
NÚMERO DE LÍNEA:  
 U-02

### 4.3.2.3. Plano Topográfico





### 4.3.2.4. Planos generales



FORMA DE LA INVESTIGACION:  
**CREACION DEL CENTRO INTEGRAL PARA MUJERES VICTIMAS DE VIOLENCIA SINCHI WARMI, DISTRITO Y PROVINCIA DE HUARAL, DEPARTAMENTO DE LIMA**

ESPECIALIDAD:  
**ARQUITECTURA**

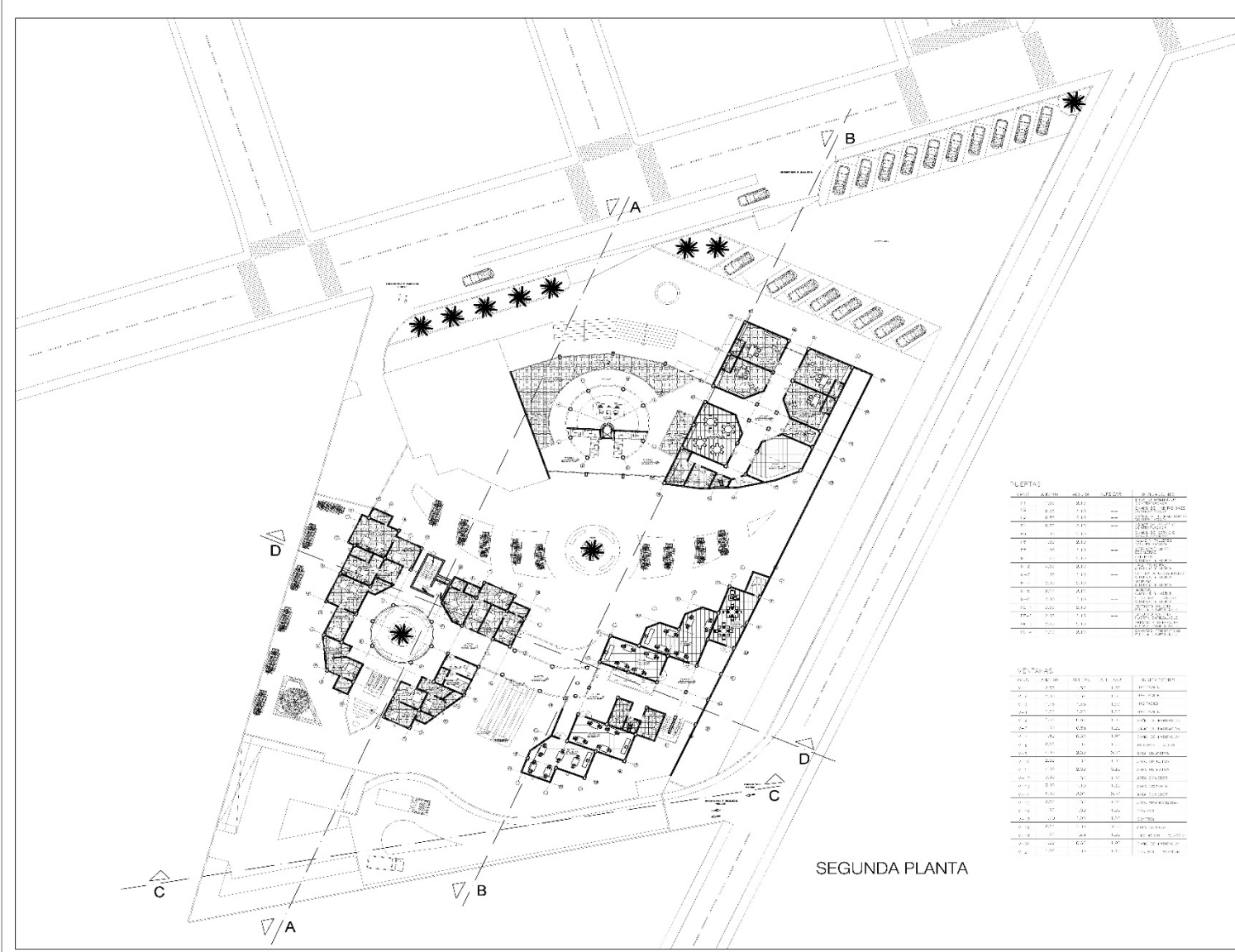
ASESOR:  
**MDI. ARQ. AGUILAR ZAVALETA, JORGE PABLO**

ALUMNO:  
**BACH. ARQ. CAVERO CHAMPA, RICHARD EMILLANO**

PLANO:  
**ARQUITECTURA PLANIMETRIA - PRIMER PISO**

FECHA:  
**NOVIEMBRE 2023** LOCAL:  
**INDLICADA**

NUMERO DE LAMINA:  
**A-01**



SEGUNDA PLANTA



NOMBRE DE LA INVESTIGACION  
**CIRCUACION DEL CENTRO INTEGRAL PARA MUJERES VICTIMAS DE VIOLENCIA SINCHU WARMI, DISEÑO Y PROYECTO DE HUARAL, DEPARTAMENTO DE LIMA**

ESPECIALIDAD  
**ARQUITECTURA**

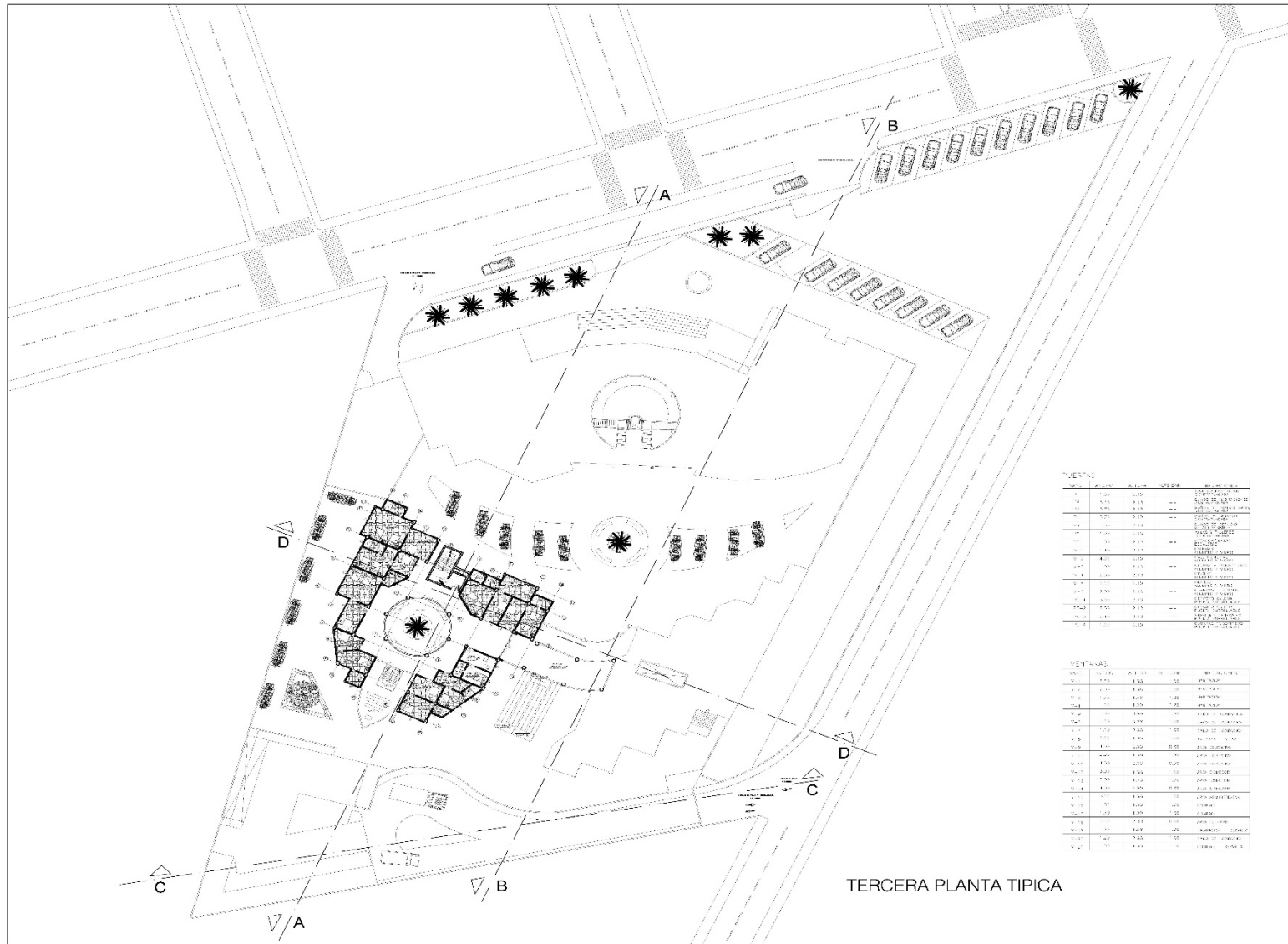
PROFESOR  
**MDI. ARQ. AGUILAR ZAVALLETA, JORGE PABLO**

ALUMNO  
**BACH. ARQ. CAVERO CHAMPA, RICHARD EMILIANO**

PLANO  
**ARQUITECTURA  
 PLANIMETRIA - SEGUNDO PISO**

FECHA: **NOVIEMBRE 2023** ESCALA: **INDICADA**

NÚMERO DE LÁMINA:  
**A-02**



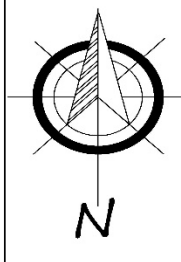
TERCERA PLANTA TÍPICA

**PUEBLAS**

COD.	PLANTA	ALTO	ANCHO	AREA	REPARTICION
1	100	330	...	...	...
2	110	310	...	...	...
3	120	290	...	...	...
4	130	270	...	...	...
5	140	250	...	...	...
6	150	230	...	...	...
7	160	210	...	...	...
8	170	190	...	...	...
9	180	170	...	...	...
10	190	150	...	...	...
11	200	130	...	...	...
12	210	110	...	...	...
13	220	90	...	...	...
14	230	70	...	...	...
15	240	50	...	...	...
16	250	30	...	...	...

**VENEDICIONES**

COD.	PLANTA	ALTO	ANCHO	AREA	REPARTICION
1	100	330	...	...	...
2	110	310	...	...	...
3	120	290	...	...	...
4	130	270	...	...	...
5	140	250	...	...	...
6	150	230	...	...	...
7	160	210	...	...	...
8	170	190	...	...	...
9	180	170	...	...	...
10	190	150	...	...	...
11	200	130	...	...	...
12	210	110	...	...	...
13	220	90	...	...	...
14	230	70	...	...	...
15	240	50	...	...	...
16	250	30	...	...	...



TITULO DE LA INVESTIGACION:  
**CREACION DEL CENTRO INTEGRAL PARA MUJERES VICTIMAS DE VIOLENCIA SINGH WARMI, DRETTU Y PIPUNCHA DE HUAKM, DISTRITO DE LIMA**

ESPECIALIDAD:  
**ARQUITECTURA**

ASESOR:  
**MDL. ARQ. AGUILAR ZAVALLETA, JORGE PABLO**

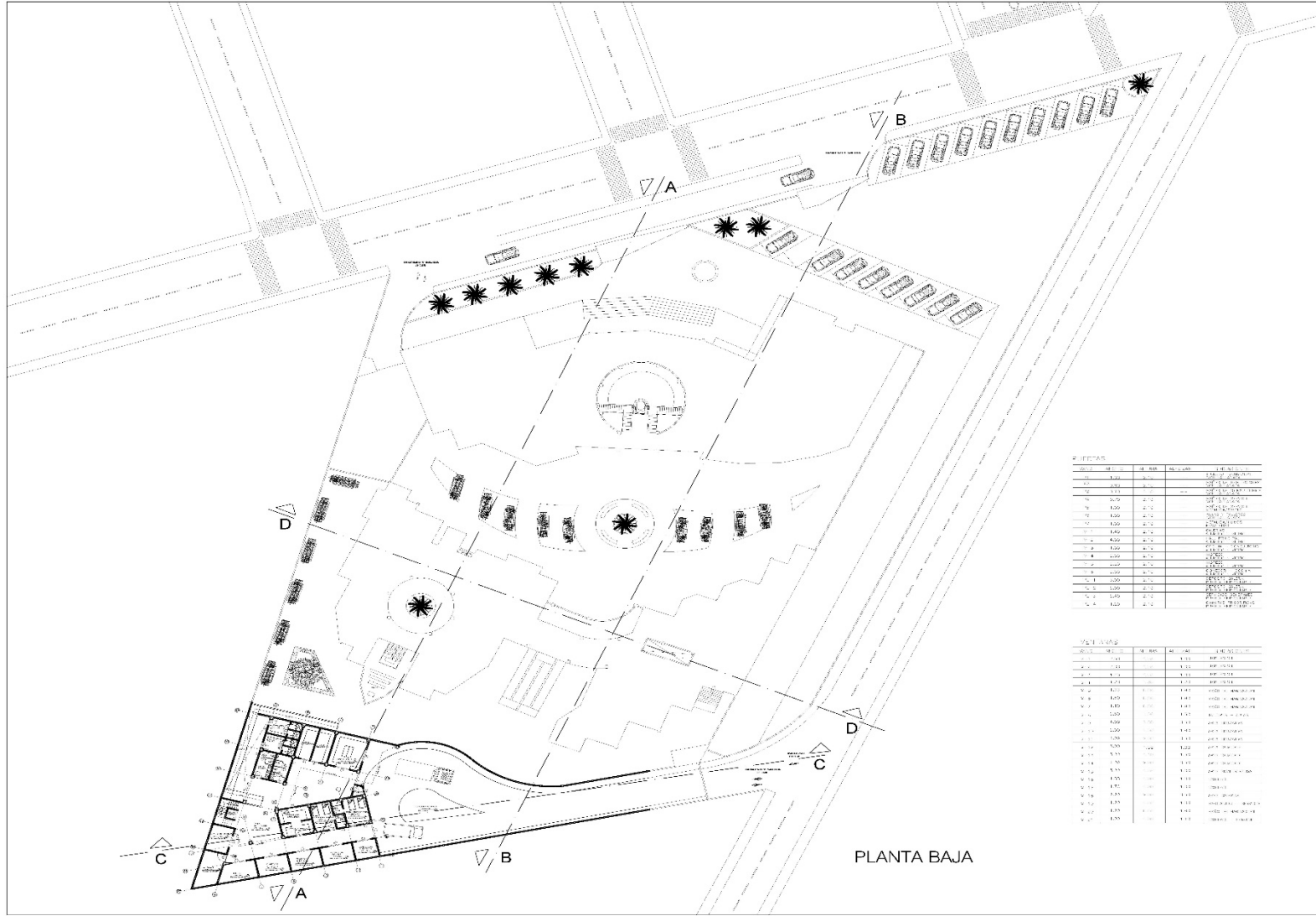
ALUMNOS:  
**BACH. ARQ. CAVERO CHAMPA, RICHARD EMILIANO**

PLANO:  
**ARQUITECTURA PLANIMETRIA - TERCER PISO**

FECHA:  
**NOVIEMBRE 2023**

ESCALA:  
**INDICADA**

NUMERO DE LINEA:  
**A-03**



**ZIFICAR**

ALTO	ANCHO	AREA	REQUISITO
1	1.50	1.50	100% 100%
2	1.50	1.50	100% 100%
3	1.50	1.50	100% 100%
4	1.50	1.50	100% 100%
5	1.50	1.50	100% 100%
6	1.50	1.50	100% 100%
7	1.50	1.50	100% 100%
8	1.50	1.50	100% 100%
9	1.50	1.50	100% 100%
10	1.50	1.50	100% 100%
11	1.50	1.50	100% 100%
12	1.50	1.50	100% 100%
13	1.50	1.50	100% 100%
14	1.50	1.50	100% 100%
15	1.50	1.50	100% 100%
16	1.50	1.50	100% 100%
17	1.50	1.50	100% 100%
18	1.50	1.50	100% 100%
19	1.50	1.50	100% 100%
20	1.50	1.50	100% 100%
21	1.50	1.50	100% 100%
22	1.50	1.50	100% 100%
23	1.50	1.50	100% 100%
24	1.50	1.50	100% 100%
25	1.50	1.50	100% 100%
26	1.50	1.50	100% 100%
27	1.50	1.50	100% 100%
28	1.50	1.50	100% 100%
29	1.50	1.50	100% 100%
30	1.50	1.50	100% 100%
31	1.50	1.50	100% 100%
32	1.50	1.50	100% 100%
33	1.50	1.50	100% 100%
34	1.50	1.50	100% 100%
35	1.50	1.50	100% 100%
36	1.50	1.50	100% 100%
37	1.50	1.50	100% 100%
38	1.50	1.50	100% 100%
39	1.50	1.50	100% 100%
40	1.50	1.50	100% 100%
41	1.50	1.50	100% 100%
42	1.50	1.50	100% 100%
43	1.50	1.50	100% 100%
44	1.50	1.50	100% 100%
45	1.50	1.50	100% 100%
46	1.50	1.50	100% 100%
47	1.50	1.50	100% 100%
48	1.50	1.50	100% 100%
49	1.50	1.50	100% 100%
50	1.50	1.50	100% 100%
51	1.50	1.50	100% 100%
52	1.50	1.50	100% 100%
53	1.50	1.50	100% 100%
54	1.50	1.50	100% 100%
55	1.50	1.50	100% 100%
56	1.50	1.50	100% 100%
57	1.50	1.50	100% 100%
58	1.50	1.50	100% 100%
59	1.50	1.50	100% 100%
60	1.50	1.50	100% 100%
61	1.50	1.50	100% 100%
62	1.50	1.50	100% 100%
63	1.50	1.50	100% 100%
64	1.50	1.50	100% 100%
65	1.50	1.50	100% 100%
66	1.50	1.50	100% 100%
67	1.50	1.50	100% 100%
68	1.50	1.50	100% 100%
69	1.50	1.50	100% 100%
70	1.50	1.50	100% 100%
71	1.50	1.50	100% 100%
72	1.50	1.50	100% 100%
73	1.50	1.50	100% 100%
74	1.50	1.50	100% 100%
75	1.50	1.50	100% 100%
76	1.50	1.50	100% 100%
77	1.50	1.50	100% 100%
78	1.50	1.50	100% 100%
79	1.50	1.50	100% 100%
80	1.50	1.50	100% 100%
81	1.50	1.50	100% 100%
82	1.50	1.50	100% 100%
83	1.50	1.50	100% 100%
84	1.50	1.50	100% 100%
85	1.50	1.50	100% 100%
86	1.50	1.50	100% 100%
87	1.50	1.50	100% 100%
88	1.50	1.50	100% 100%
89	1.50	1.50	100% 100%
90	1.50	1.50	100% 100%
91	1.50	1.50	100% 100%
92	1.50	1.50	100% 100%
93	1.50	1.50	100% 100%
94	1.50	1.50	100% 100%
95	1.50	1.50	100% 100%
96	1.50	1.50	100% 100%
97	1.50	1.50	100% 100%
98	1.50	1.50	100% 100%
99	1.50	1.50	100% 100%
100	1.50	1.50	100% 100%

**PLANTA BAJA**

ALTO	ANCHO	AREA	REQUISITO
1	1.50	1.50	100% 100%
2	1.50	1.50	100% 100%
3	1.50	1.50	100% 100%
4	1.50	1.50	100% 100%
5	1.50	1.50	100% 100%
6	1.50	1.50	100% 100%
7	1.50	1.50	100% 100%
8	1.50	1.50	100% 100%
9	1.50	1.50	100% 100%
10	1.50	1.50	100% 100%
11	1.50	1.50	100% 100%
12	1.50	1.50	100% 100%
13	1.50	1.50	100% 100%
14	1.50	1.50	100% 100%
15	1.50	1.50	100% 100%
16	1.50	1.50	100% 100%
17	1.50	1.50	100% 100%
18	1.50	1.50	100% 100%
19	1.50	1.50	100% 100%
20	1.50	1.50	100% 100%
21	1.50	1.50	100% 100%
22	1.50	1.50	100% 100%
23	1.50	1.50	100% 100%
24	1.50	1.50	100% 100%
25	1.50	1.50	100% 100%
26	1.50	1.50	100% 100%
27	1.50	1.50	100% 100%
28	1.50	1.50	100% 100%
29	1.50	1.50	100% 100%
30	1.50	1.50	100% 100%
31	1.50	1.50	100% 100%
32	1.50	1.50	100% 100%
33	1.50	1.50	100% 100%
34	1.50	1.50	100% 100%
35	1.50	1.50	100% 100%
36	1.50	1.50	100% 100%
37	1.50	1.50	100% 100%
38	1.50	1.50	100% 100%
39	1.50	1.50	100% 100%
40	1.50	1.50	100% 100%
41	1.50	1.50	100% 100%
42	1.50	1.50	100% 100%
43	1.50	1.50	100% 100%
44	1.50	1.50	100% 100%
45	1.50	1.50	100% 100%
46	1.50	1.50	100% 100%
47	1.50	1.50	100% 100%
48	1.50	1.50	100% 100%
49	1.50	1.50	100% 100%
50	1.50	1.50	100% 100%
51	1.50	1.50	100% 100%
52	1.50	1.50	100% 100%
53	1.50	1.50	100% 100%
54	1.50	1.50	100% 100%
55	1.50	1.50	100% 100%
56	1.50	1.50	100% 100%
57	1.50	1.50	100% 100%
58	1.50	1.50	100% 100%
59	1.50	1.50	100% 100%
60	1.50	1.50	100% 100%
61	1.50	1.50	100% 100%
62	1.50	1.50	100% 100%
63	1.50	1.50	100% 100%
64	1.50	1.50	100% 100%
65	1.50	1.50	100% 100%
66	1.50	1.50	100% 100%
67	1.50	1.50	100% 100%
68	1.50	1.50	100% 100%
69	1.50	1.50	100% 100%
70	1.50	1.50	100% 100%
71	1.50	1.50	100% 100%
72	1.50	1.50	100% 100%
73	1.50	1.50	100% 100%
74	1.50	1.50	100% 100%
75	1.50	1.50	100% 100%
76	1.50	1.50	100% 100%
77	1.50	1.50	100% 100%
78	1.50	1.50	100% 100%
79	1.50	1.50	100% 100%
80	1.50	1.50	100% 100%
81	1.50	1.50	100% 100%
82	1.50	1.50	100% 100%
83	1.50	1.50	100% 100%
84	1.50	1.50	100% 100%
85	1.50	1.50	100% 100%
86	1.50	1.50	100% 100%
87	1.50	1.50	100% 100%
88	1.50	1.50	100% 100%
89	1.50	1.50	100% 100%
90	1.50	1.50	100% 100%
91	1.50	1.50	100% 100%
92	1.50	1.50	100% 100%
93	1.50	1.50	100% 100%
94	1.50	1.50	100% 100%
95	1.50	1.50	100% 100%
96	1.50	1.50	100% 100%
97	1.50	1.50	100% 100%
98	1.50	1.50	100% 100%
99	1.50	1.50	100% 100%
100	1.50	1.50	100% 100%

PLANTA BAJA



NUMERO DE LA INVESTIGACION:  
  
**CREACION DEL CENTRO INTEGRAL PARA MUJERES VICTIMAS DE VIOLENCIA SINCHI WASHI, DISTRITO Y PROVINCIA DE HUACRA, DEPARTAMENTO DE LIMA**

ESPECIALIDAD:  
ARQUITECTURA

ANBOSOR:  
MDI, ARQ. AGUILAR ZAVALETA, JORGE PABLO

ALUMNO:  
BACH. ARQ. CAVERO CHAMPA, RICARDO EMILIANO

PLANO:  
ARQUITECTURA  
PLANIMETRIA - PLANTA BAJA

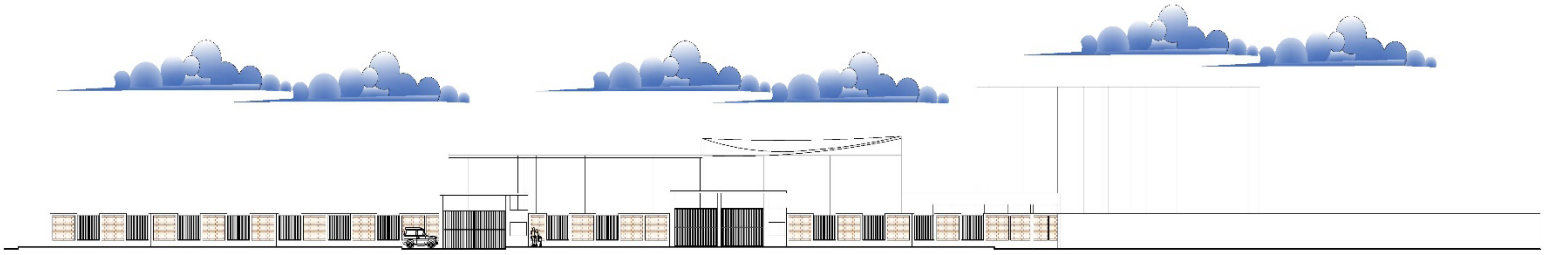


FECHA:  
NOVIEMBRE 2023

ESCALA:  
INDICADA

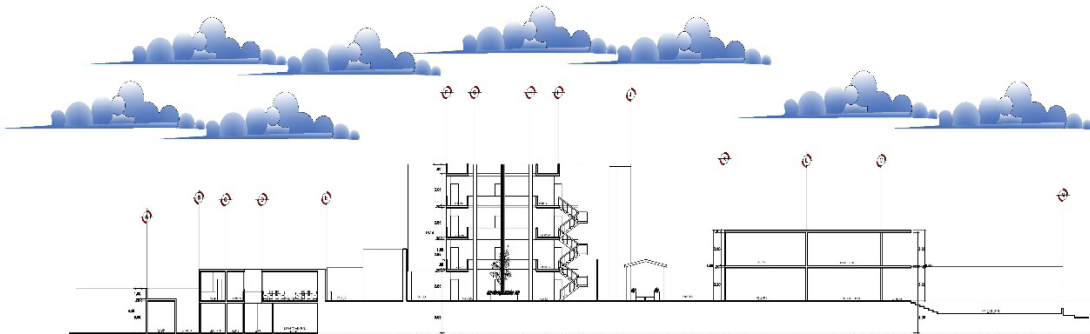
NUMERO DE LAMINA:

**A-04**

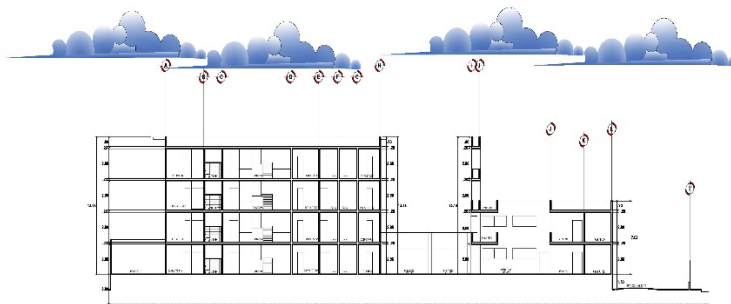
### 4.3.2.5. Elevación Principal

 <p style="text-align: center;">ELEVACIÓN PRINCIPAL 1:20</p>			
			<p>NOMBRE DE LA INVESTIGACIÓN: <b>CREACIÓN DEL CENTRO INTEGRAL PARA MUJERES VICTIMAS DE VIOLENCIA SINCII WARMIL, DISTRITO Y PROVINCIA DE HUARAL, DEPARTAMENTO DE LIMA</b></p>
			<p>ESPECIALIDAD: <b>ARQUITECTURA</b></p>
			<p>ASESOR: <b>MDI. ARQ. AGUILAR ZAVALETA, JORGE PABLO</b></p>
			<p>ALUMNO: <b>BACH. ARQ. CAVERO CHAMPA, RICHARD EMILIANO</b></p>
			<p>PLANO: <b>ARQUITECTURA CORTES - ELEVACIONES</b></p>
<p>FECHA: <b>NOVIEMBRE 2023</b></p>	<p>ESCALA: <b>INDICADA</b></p>		
<p>NUMERO DE LAMINA: <b>A-05</b></p>			

### 4.3.2.6. Cortes Generales

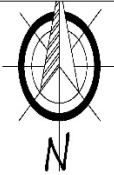


**CORTE LONGITUDINAL A-A**

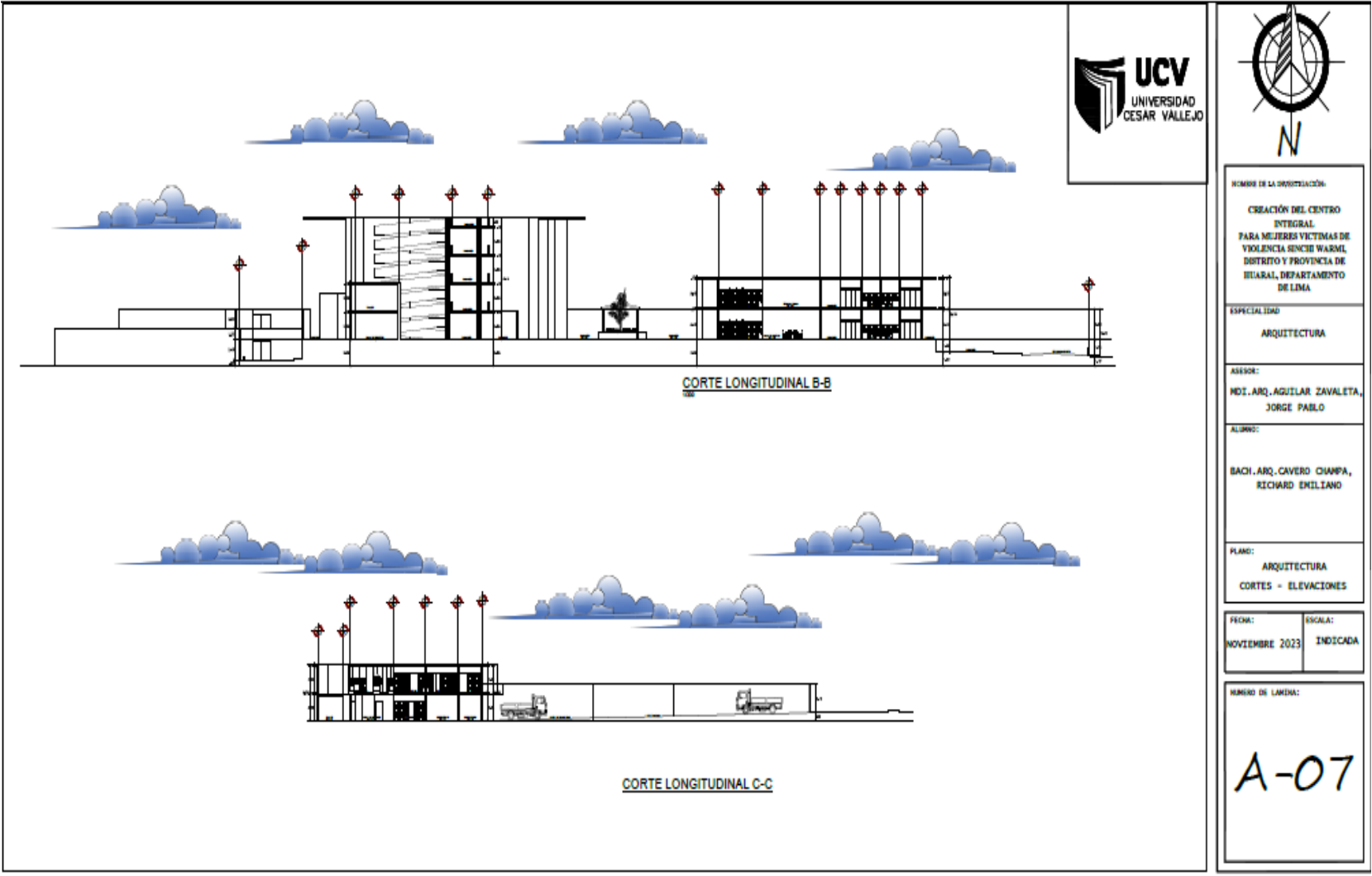


**CORTE LONGITUDINAL D-D**

**UCV**  
UNIVERSIDAD  
CESAR VALLEJO



NOMBRE DE LA OBSTACCIÓN: CREACIÓN DEL CENTRO INTEGRAL PARA MUJERES VÍCTIMAS DE VIOLENCIA S/NCBI WASHI DISTRITO Y PROVINCIA DE HUARAL, DEPARTAMENTO DE LIMA	
ESPECIALIDAD: ARQUITECTURA	
ASESOR: PDI. ARQ. AGUILAR ZAVALETA, JORGE PABLO	
ALUMNO: BACH. ARQ. CAVERO CHAMPA, RICHARD EMILIANO	
FLAJO: ARQUITECTURA CORTES - ELEVACIONES	
FIC-AI: NOVIEMBRE 2023	ESCALA: INDICADA
NÚMERO DE LÁMINA: <div style="font-size: 2em; font-weight: bold; margin-top: 10px;">A-06</div>	



NOMBRE DE LA OBRA: <b>CREACIÓN DEL CENTRO INTEGRAL PARA MUJERES VICTIMAS DE VIOLENCIA SENCIE WARMEL, DISTRITO Y PROVINCIA DE HUARAL, DEPARTAMENTO DE LIMA</b>	
ESPECIALIDAD: <b>ARQUITECTURA</b>	
ASesor: <b>MDI.ARQ. AGUILAR ZAVALTA, JORGE PABLO</b>	
ALUMNO: <b>BACH.ARQ. CAVERO CHAMPA, RICHARD EKILIANO</b>	
PLANO: <b>ARQUITECTURA CORTES = ELEVACIONES</b>	
FECHA: <b>NOVIEMBRE 2023</b>	ESCALA: <b>INDICADA</b>
NUMERO DE LAMINA: <b>A-07</b>	



### 4.3.2.7. Planos por Sectores y Niveles

PUERTAS				
VANO	ANCHO	ALTURA	ALFEIZAR	INDICACIONES
P1	1.00	2.10	---	INGRESO HABITACION CONTRAPLACADA
P2	0.60	2.10	---	BAÑOS DE HABITACIONES CONTRAPLACADA
P3	0.70	2.10	---	BAÑOS DE COCINA CONTRAPLACADA
P4	0.70	2.10	---	BAÑOS DE SERVICIO CONTRAPLACADA
P5	1.00	2.10	---	BAÑOS DE SERVICIO METALICABRILA
P6	1.00	2.10	---	AULAS Y TALLERES CONTRAPLACADA
P7	1.00	2.10	---	META EBAHUMOS ESCALERAS
M-1	1.40	2.10	---	SAN FRANS ALUMBRIO Y VIDRIO
M-2	4.00	2.10	---	L'AL PRINCIPAL ALUMBRIO Y VIDRIO
M-3	1.00	2.10	---	OFICINA CONSULTORIO ALUMBRIO Y VIDRIO
M-4	2.00	2.10	---	INGRESO ALUMBRIO Y VIDRIO
M-5	2.20	2.10	---	INGRESO ALUMBRIO Y VIDRIO
M-6	2.00	2.10	---	COMEDOR COCINA ALUMBRIO Y VIDRIO
PE-1	3.00	2.10	---	DEPOSITO GALERIA PUERTA PARROLLAJE
PE-2	2.00	2.10	---	DEPOSITO GALERIA PUERTA PARROLLAJE
PE-3	2.40	2.10	---	SERVICIOS GENERALES PUERTA PARROLLAJE
PE-4	1.20	2.10	---	COMUNAS PERSONALIZADAS PUERTA PARROLLAJE

VENTANAS				
VANO	ANCHO	ALURA	ALFEIZAR	INDICACIONES
V-1	2.50	1.50	1.00	HABITACION
V-2	2.00	1.50	1.00	HABITACION
V-3	1.70	1.50	1.00	HABITACION
V-4	1.20	1.20	1.20	HABITACION
V-5	1.30	0.60	1.00	BAÑO DE HABITACION
V-6	1.50	0.60	1.00	BAÑO DE HABITACION
V-7	1.10	0.60	1.00	BAÑO DE HABITACION
V-8	2.80	1.00	1.50	TALLERES - AULAS
V-9	4.00	2.00	0.30	AREA EDUCATIVA
V-10	2.00	1.00	1.00	AREA EDUCATIVA
V-11	4.00	2.00	0.30	AREA EDUCATIVA
V-12	3.00	1.50	1.00	AREA COMEDOR
V-13	3.00	1.10	1.30	AREA COMEDOR
V-14	4.00	2.00	0.30	AREA COMEDOR
V-15	3.00	1.50	1.00	AREA ADMINISTRATIVA
V-16	1.80	1.00	1.00	CONTROL
V-17	1.70	1.00	1.00	CONTROL
V-18	2.20	2.00	0.50	AREA GALERIAS
V-19	1.20	1.50	1.00	HABITACION - SERVICIO
V-20	1.20	0.60	1.00	BAÑO DE HABITACION
V-21	1.00	1.00	1.10	CONTROL - SERVICIO

**ARQUITECTURA**  
SEGUNDA UNIDAD 1/2023

ZONA ELICOTTA

NOMBRE DE LA INVESTIGACION:

**CREACION DEL CENTRO EXPOSICION PARA MUJERES VICTIMAS DE VIOLENCIA SINDEWARMI EN EL Dpto. DE LA PROVINCIA DE HIBARAJ, DEPARTAMENTO DE LIMA**

PROFESIONALIDAD:

**ARQUITECTURA**

ASIGNATURA:

**MDL - ANO AGULLAR - ZAVALETA - JORGE PABLO**

AUTORES:

**BACH. ARO. CAVERO CHAMPA, RICHARD BRILLIANO**

PLANO:

**ARQUITECTURA PRIMER PISO**

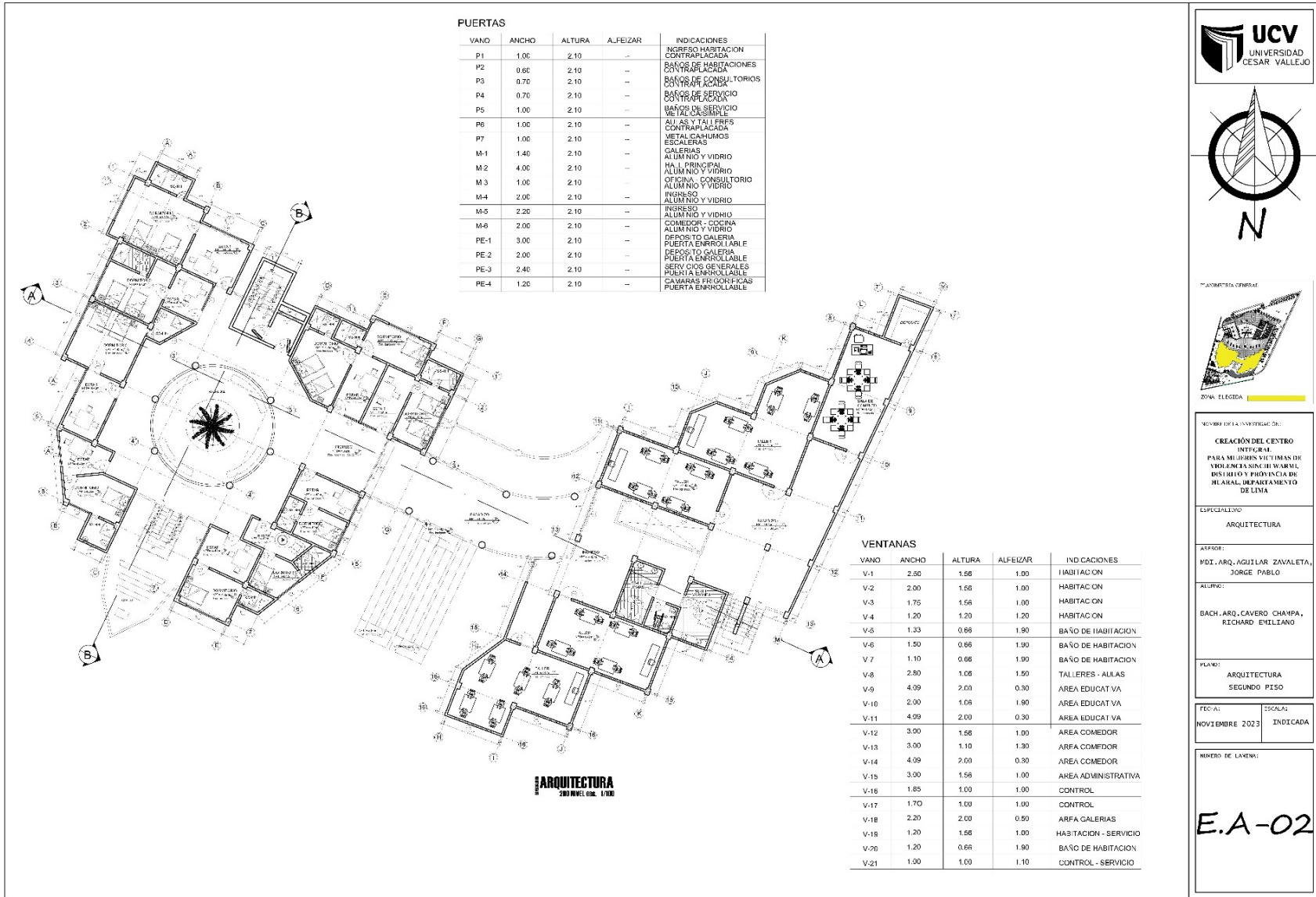
FECHA:

**NOVIEMBRE 2023**

INDICACION:

**E.A-01**





**PUERTAS**

VANO	ANCHO	ALTURA	ALFEIZAR	INDICACIONES
P1	1.00	2.10	--	INGRESO HABITACION CONTRAPLACADA
P2	0.60	2.10	--	BAÑOS DE HABITACIONES CONTRAPLACADA
P3	0.70	2.10	--	BAÑOS DE CONSULTORIOS CONTRAPLACADA
P4	0.70	2.10	--	BAÑOS DE SERVICIO CONTRAPLACADA
P5	1.00	2.10	--	BAÑOS DE SERVICIO CONTRAPLACADA
P6	1.00	2.10	--	AJUAS Y TALLERES CONTRAPLACADA
P7	1.00	2.10	--	METAL CAJUMOS ESCALERAS
M-1	1.40	2.10	--	GALERIAS ALUMINIO Y VIDRIO
M-2	4.00	2.10	--	HALL PRINCIPAL ALUMINIO Y VIDRIO
M-3	1.00	2.10	--	OFICINA - CONSULTORIO ALUMINIO Y VIDRIO
M-4	2.00	2.10	--	INGRESO ALUMINIO Y VIDRIO
M-5	2.20	2.10	--	INGRESO ALUMINIO Y VIDRIO
M-6	2.00	2.10	--	COMEDOR - COCINA ALUMINIO Y VIDRIO
PE-1	3.00	2.10	--	DEPOSITO GALERIA PUERTA ENROLLABLE
PE-2	2.00	2.10	--	DEPOSITO GALERIA PUERTA ENROLLABLE
PE-3	2.40	2.10	--	SERVICIOS GENERALES PUERTA ENROLLABLE
PE-4	1.20	2.10	--	CANAMAS FRENTE OFICINAS PUERTA ENROLLABLE

**VENTANAS**

VANO	ANCHO	ALTURA	ALFEIZAR	INDICACIONES
V-1	2.00	1.50	1.00	HABITACION
V-2	2.00	1.50	1.00	HABITACION
V-3	1.75	1.50	1.00	HABITACION
V-4	1.20	1.20	1.20	HABITACION
V-5	1.33	0.60	1.90	BAÑO DE HABITACION
V-6	1.50	0.60	1.90	BAÑO DE HABITACION
V-7	1.10	0.60	1.90	BAÑO DE HABITACION
V-8	2.80	1.00	1.50	TALLERES - AULAS
V-9	4.09	2.00	0.30	AREA EDUCATIVA
V-10	2.00	1.00	1.90	AREA EDUCATIVA
V-11	4.09	2.00	0.30	AREA EDUCATIVA
V-12	3.00	1.50	1.00	AREA COMEDOR
V-13	3.00	1.10	1.30	AREA COMEDOR
V-14	4.09	2.00	0.30	AREA COMEDOR
V-15	3.00	1.50	1.00	AREA ADMINISTRATIVA
V-16	1.85	1.00	1.00	CONTROL
V-17	1.70	1.00	1.00	CONTROL
V-18	2.20	2.00	0.50	AREA GALERIAS
V-19	1.20	1.50	1.00	HABITACION - SERVICIO
V-20	1.20	0.60	1.90	BAÑO DE HABITACION
V-21	1.00	1.00	1.10	CONTROL - SERVICIO

**ARQUITECTURA**  
200 NIVEL: 000: 1/100



MEMBRE DE LA INVESTIGACION DE:  
**CREACION DEL CENTRO INTEGRAL PARA MUJERES VICTIMAS DE VIOLENCIA DOMESTICA EN EL DISTRITO Y PROVINCIA DE HUARAL, DEPARTAMENTO DE LIMA**

ESPECIALIDAD:  
**ARQUITECTURA**

ASesor:  
**MDT. ARQ. AGUILAR ZAVALETA, JORGE PABLO**

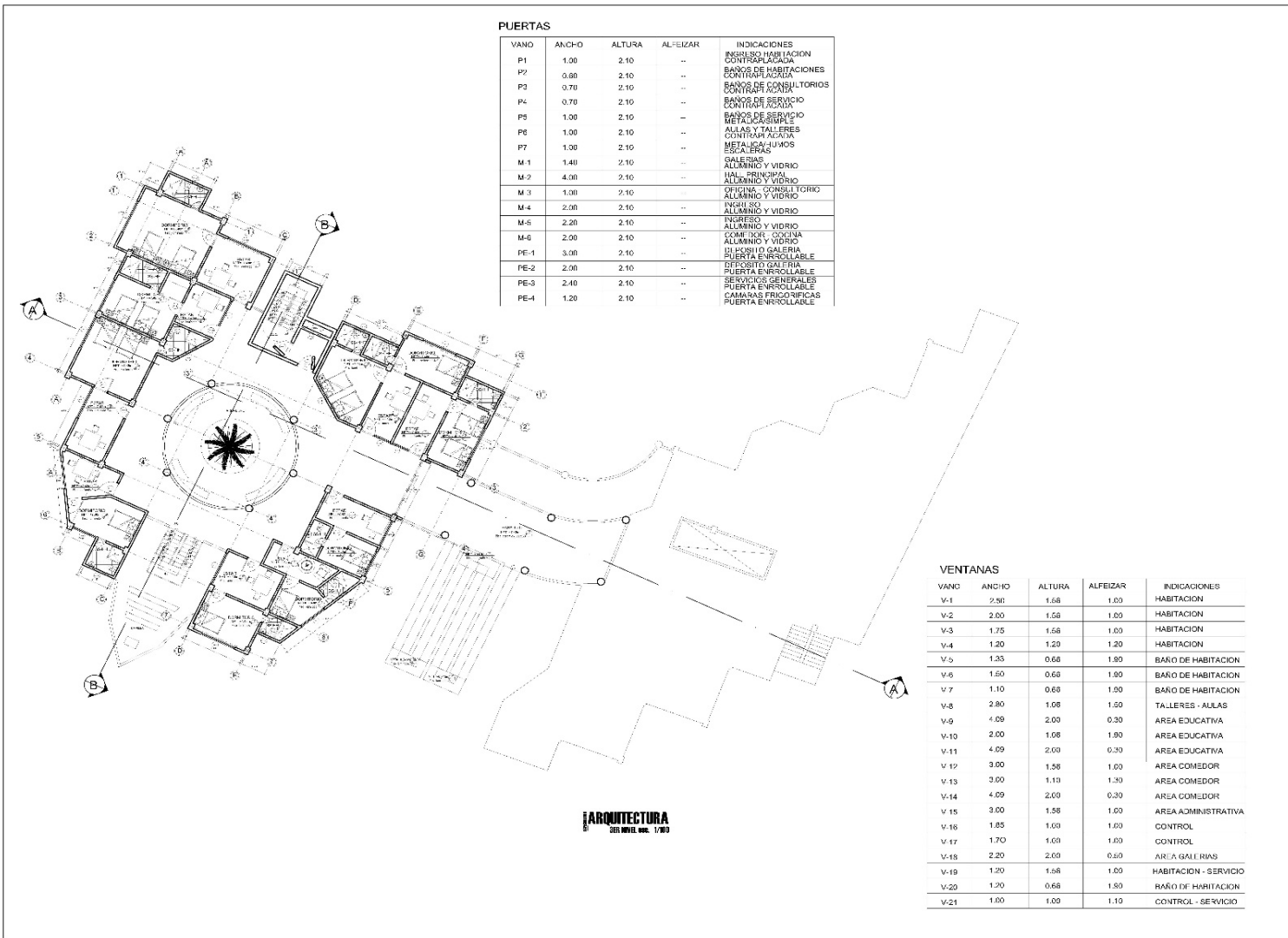
AUIROR:  
**DACH. ARQ. CAVERO CHAMPA, RICHARD EMILIANO**

PLANO:  
**ARQUITECTURA SEGUNDO PISO**

FECHA:  
**NOVIEMBRE 2023**

ESCALA:  
**INDICADA**

NUMERO DE LAVENA:  
**E.A-02**



**PUERTAS**

VANO	ANCHO	ALTURA	ALFEIZAR	INDICACIONES
P1	1.00	2.10	--	INGRESO HABITACION CONTRAPLACADA
P2	0.80	2.10	--	BANOS DE HABITACIONES CONTRAPLACADA
P3	0.70	2.10	--	BANOS DE CONSULTORIOS CONTRAPLACADA
P4	0.70	2.10	--	BANOS DE SERVICIO CONTRAPLACADA
P5	1.00	2.10	--	BANOS DE SERVICIO METALICAS
P6	1.00	2.10	--	AULAS Y TALLERES CONTRAPLACADA
P7	1.30	2.10	--	METALICA/JUROS ESCALERAS
M-1	1.40	2.10	--	GALERIAS ALUMINIO Y VIDRIO
M-2	4.00	2.10	--	HALL PRINCIPAL ALUMINIO Y VIDRIO
M-3	1.00	2.10	--	OFICINA CONSULTORIO ALUMINIO Y VIDRIO
M-4	2.00	2.10	--	INGRESO ALUMINIO Y VIDRIO
M-5	2.20	2.10	--	INGRESO ALUMINIO Y VIDRIO
M-6	2.00	2.10	--	COMPTOR COCINA ALUMINIO Y VIDRIO
PE-1	3.00	2.10	--	DIKONDO GALERIA PUERTA ENROSCABLE
PE-2	2.00	2.10	--	DUPLETO GALERIA PUERTA ENROSCABLE
PE-3	2.40	2.10	--	SERVICIOS GENERALES PUERTA ENROSCABLE
PE-4	1.20	2.10	--	CAMARAS FRIGORIFICAS PUERTA ENROSCABLE

**VENTANAS**

VANO	ANCHO	ALTURA	ALFEIZAR	INDICACIONES
V-1	2.50	1.68	1.00	HABITACION
V-2	2.00	1.68	1.00	HABITACION
V-3	1.75	1.68	1.00	HABITACION
V-4	1.20	1.20	1.20	HABITACION
V-5	1.35	0.66	1.80	BAÑO DE HABITACION
V-6	1.60	0.66	1.00	BAÑO DE HABITACION
V-7	1.10	0.66	1.00	BAÑO DE HABITACION
V-8	2.80	1.06	1.00	TALLERES - AULAS
V-9	4.08	2.00	0.30	AREA EDUCATIVA
V-10	2.00	1.06	1.00	AREA EDUCATIVA
V-11	4.09	2.00	0.30	AREA EDUCATIVA
V-12	3.00	1.58	1.00	AREA COMEDOR
V-13	3.00	1.13	1.30	AREA COMEDOR
V-14	4.09	2.00	0.30	AREA COMEDOR
V-15	3.00	1.58	1.00	AREA ADMINISTRATIVA
V-16	1.85	1.00	1.00	CONTROL
V-17	1.70	1.00	1.00	CONTROL
V-18	2.20	2.00	0.50	AREA GALERIAS
V-19	1.20	1.68	1.00	HABITACION - SERVICIO
V-20	1.20	0.66	1.80	BAÑO DE HABITACION
V-21	1.00	1.00	1.10	CONTROL - SERVICIO

**ARQUITECTURA**  
DESIGNAR S.A.  
DES. NOV. 2023. ESC. 1/200



PLANTILLA GENERAL



NOBRE DE LA "POBULACION"

**CREACION DEL CENTRO INTEGRAL PARA MUJERES VICTIMAS DE VIOLENCIA SINCHI WAJENI, DISTRITO Y PROVINCIA DE HUANCA BAMBURA, DEPARTAMENTO DE LIMA**

ESPECIALIDAD

**ARQUITECTURA**

ASESORIA

**MDI. ARG. AGUILAR ZAVALETA, JORGE PARI O**

AYUDANTE

**BACH. ARG. CAVERO CHAMPA, RICHARD EMILIANO**

PROYECTO

**ARQUITECTURA TERCER PISO**

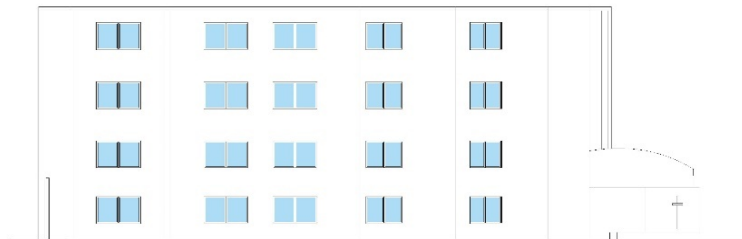
FECHA

**NOVIEMBRE 2023**

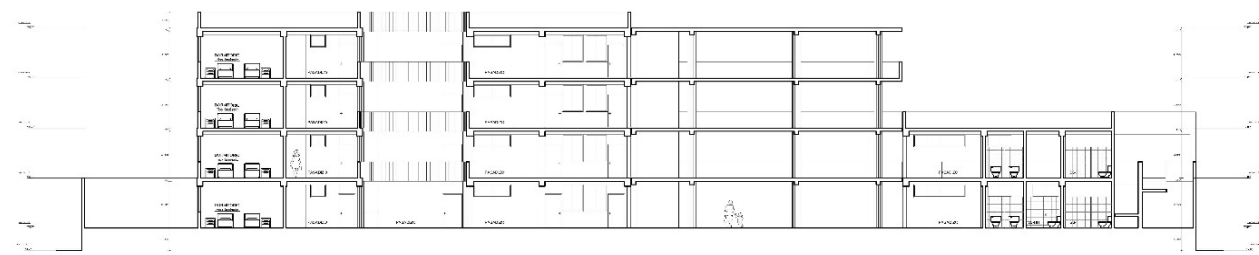
FECHA DE INDICADA

NUMERO DE LAMINA:

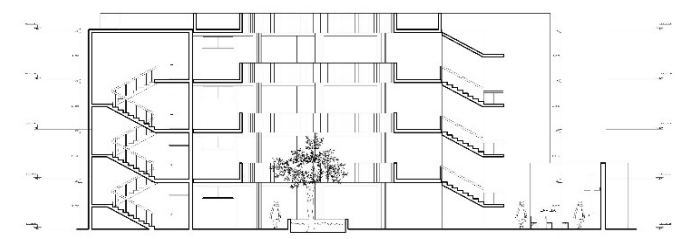
**E.A-03**



ELEVACION  
esc. 1/100



CORTE A-A  
esc. 1/100



CORTE B-B  
esc. 1/100



NOMBRE DE LA INVESTIGACION:  
**CREACION DEL CENTRO INTEGRAL PARA MUJERES VICTIMAS DE VIOLENCIA SEXUAL WASHI, DISTRITO Y PROVINCIA DE HUAYLA, DEPARTAMENTO DE LIMA**

PERFIL DEL TITULO:  
**ARQUITECTURA**

ASESOR:  
**MDI. ARQ. AGUILAR ZAVALETA, JORGE PABLO**

ALUMNO:  
**BACH. ARQ. CAVERO CHARPA, RICHARD FREDY TANI**

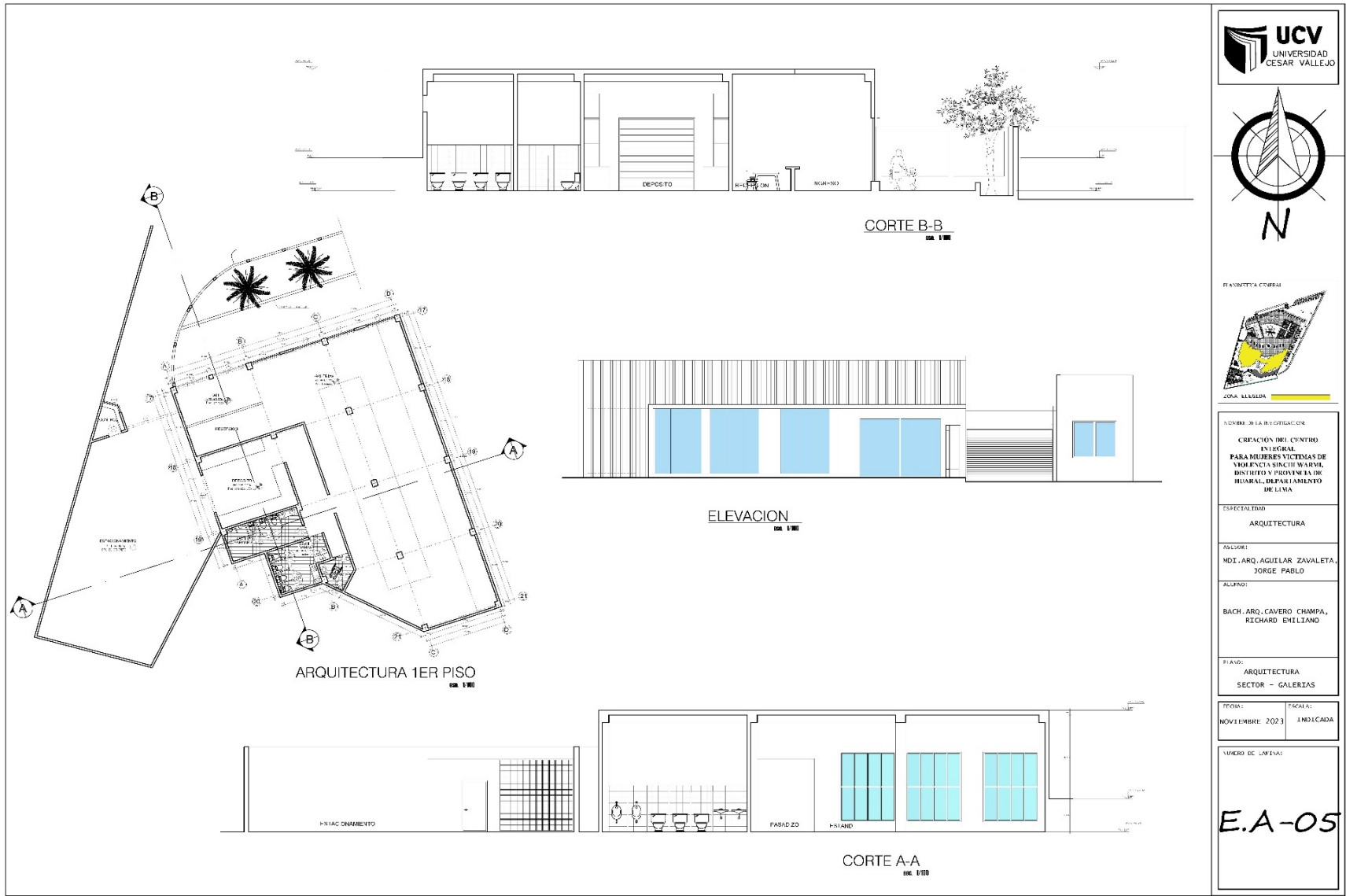
PLANO:  
**ARQUITECTURA SECTOR HOSPEDAJE Y EDUCATIVA**

FECHA:  
**NOVIEMBRE 2023**

FECHA:  
**INDICADA**

NUMERO DE LAMINA:

**E.A-04**



PLANTEAMIENTO GENERAL  
**CREACION DEL CENTRO INTEGRAL PARA MUJERES VICTIMAS DE VIOLENCIA SINGU WAWIL, DISTRITO Y PROVINCIA DE HUAYAL, DEPARTAMENTO DE LIMA**

ESPECIALIDAD:  
**ARQUITECTURA**

PROFESOR:  
**MDI. ARQ. AGUILAR ZAVALA, JORGE PABLO**

ALUMNOS:  
**BACH. ARQ. CAVERO CHAMPA, RICHARD EMILIANO**

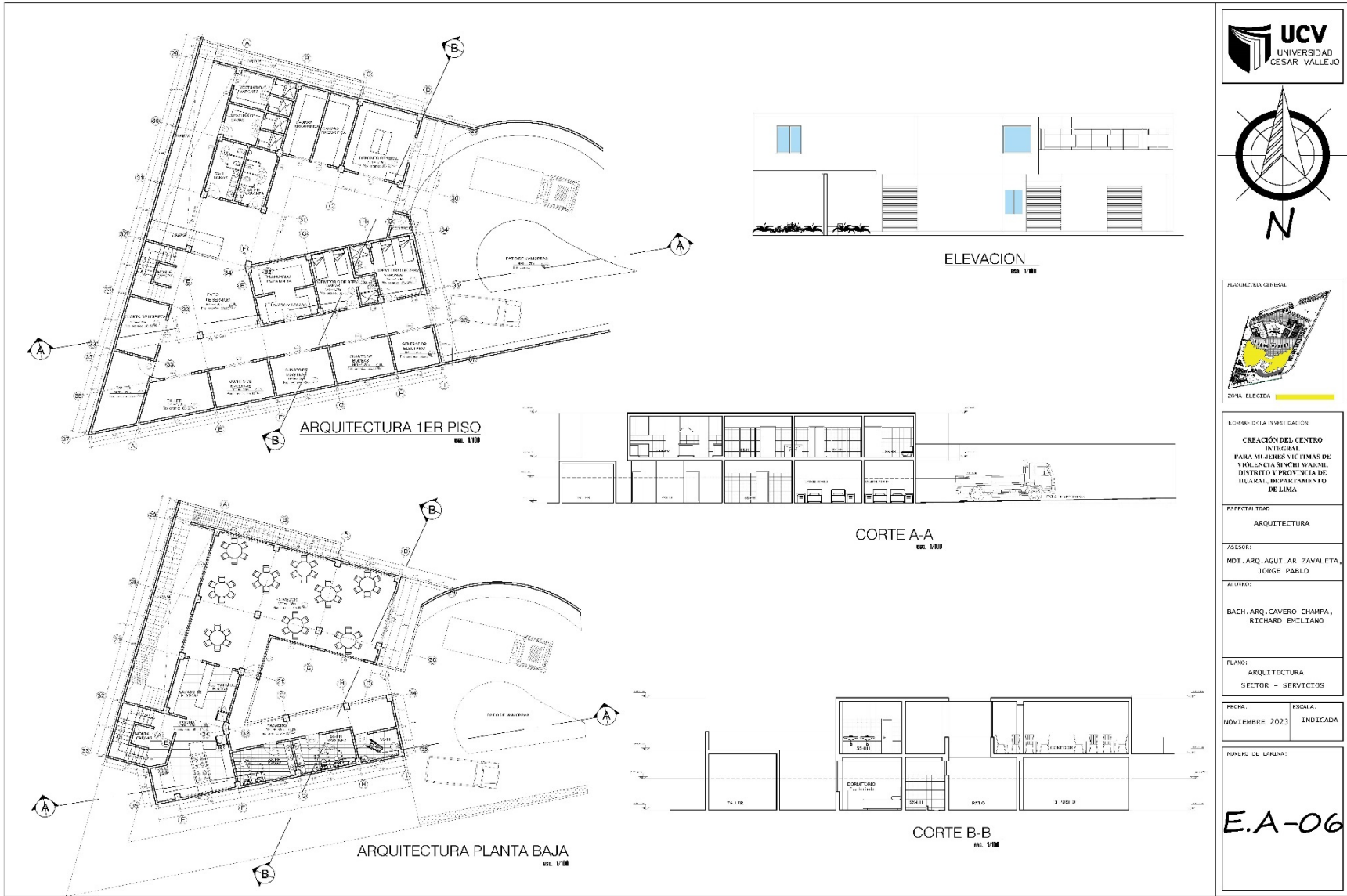
TIPO DE:  
**ARQUITECTURA SECTOR - GALERIAS**

FECHA:  
**NOVIEMBRE 2023**

ESCALA:  
**INDICADA**

NÚMERO DE LÁMINA:

**E.A-05**



FORMA DE LA INVESTIGACION:  
**CREACION DEL CENTRO INTEGRAL PARA MUJERES VICTIMAS DE VIOLENCIA EN SU VIDA EN EL DISTRITO Y PROVINCIA DE HUAYLA, DEPARTAMENTO DE LIMA.**

PROFESIONAL:  
**ARQUITECTURA**

ASOCIADO:  
**MDT. ARQ. AGUILAR ZAVAI F.T.A., JORGE PABLO**

ALUMNO:  
**BACH. ARQ. CAVERO CHAMPA, RICHARD ENILIANO**

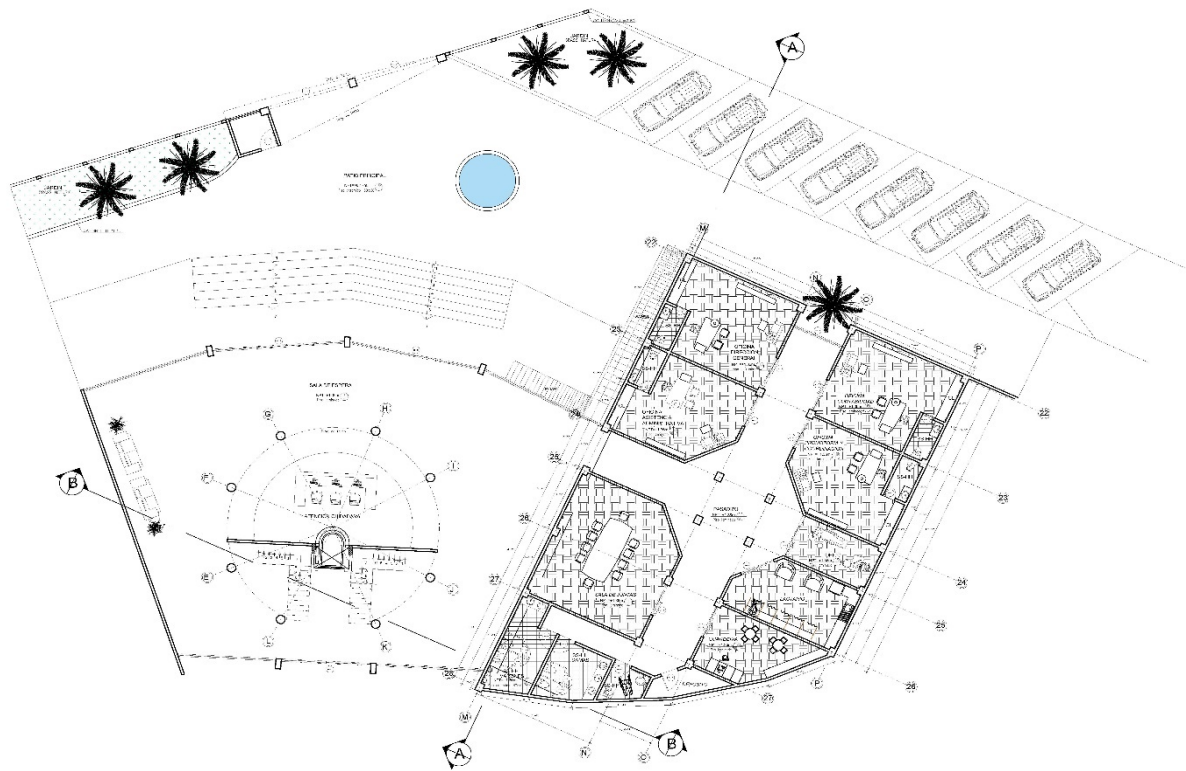
PLANO:  
**ARQUITECTURA SECTOR - SERVICIOS**

FECHA:  
**NOVIEMBRE 2023**

ESCALA:  
**INDICADA**

NUMERO DE LAMINA:  
**E.A-06**



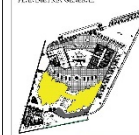


ARQUITECTURA 1ER PISO

NO. 1/100



PLANTAS GENERALES



ZONA ELEJIDA

NOVENO A DOS: CASOS:

**CREACIÓN DEL CENTRO INTEGRAL PARA MUJERES VICTIMAS DE VIOLENCIA SEXUAL Y GÉNERO EN EL DISTRITO Y PROVINCIA DE HUARAL, DEPARTAMENTO DE LIMA**

ESPECIALIDAD:

ARQUITECTURA

ASISOR:

M.D. ARQ. AGUILAR ZAVALA, JORGE PABLO

ALUMNO:

BACH. ARQ. CAVERO CHAMPA, RICHARD ENRIQUE

PLANO:

ARQUITECTURA SECTOR - ADMINISTRATIVO

FECHA:

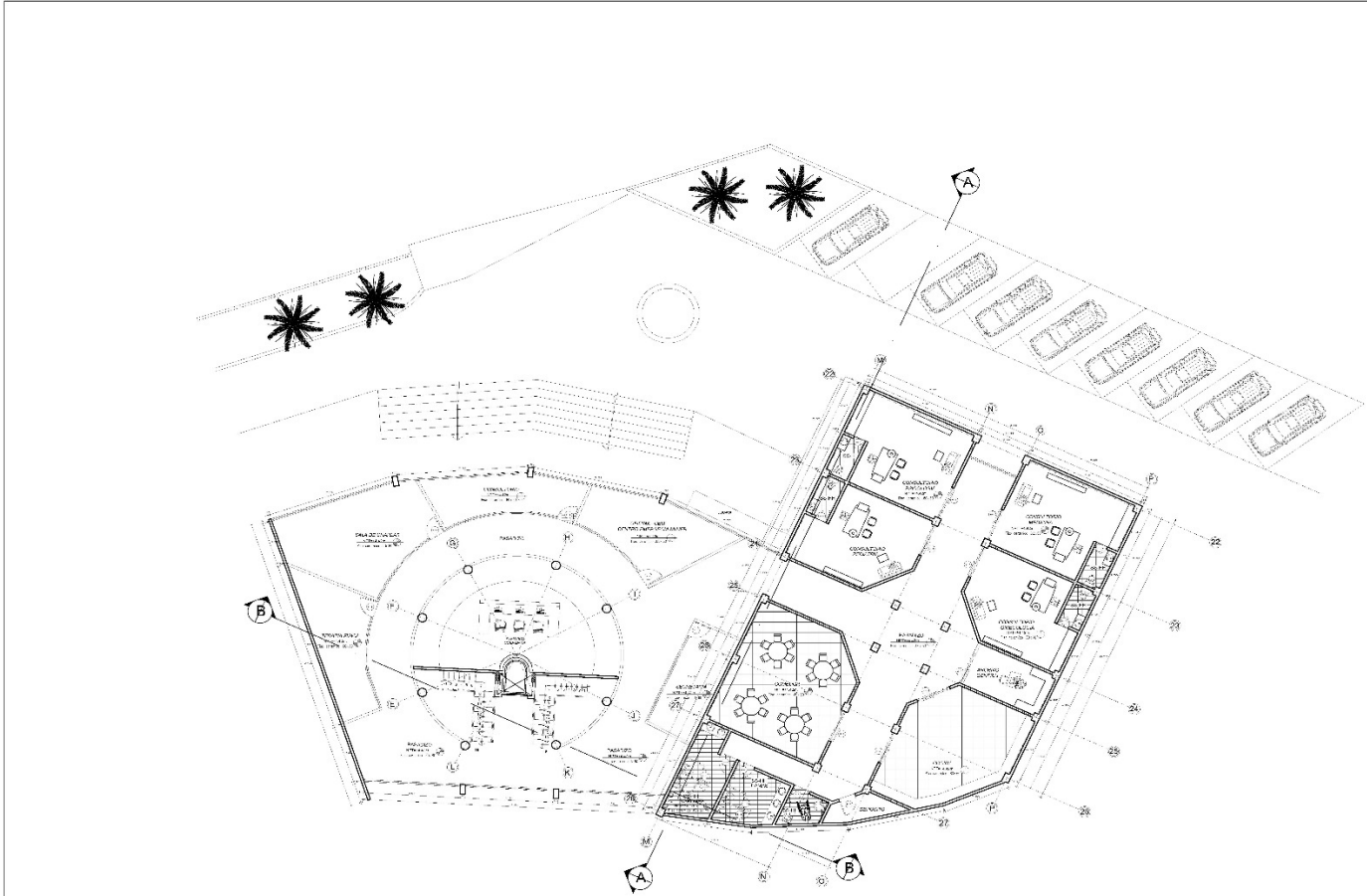
NOVIEMBRE 2023

ESCALA:

INDICADA

NUMERO DE LÁMINA:

**E.A-07**



ARQUITECTURA 2DO PISO  
ESC. 1/80



MANIFIESTA CRÍTICA



ZONA ELEGIDA

FORMA DE LA ORGANIZACIÓN

CREACIÓN DEL CENTRO INTEGRAL PARA MUJERES VÍCTIMAS DE VIOLENCIA SICHU WARMU, DISTRITO Y PROVINCIA DE HUARAL, DEPARTAMENTO DE LIMA

ESPECIALIDAD  
ARQUITECTURA

ASESOR:  
MDT. ARQ. AGUILAR ZAVALETA, JORGE PABLO

ALUMNO:  
BACH. ARQ. CAVERO CHIAPPA, RICHARD EMILLIANO

PLANO:  
ARQUITECTURA  
SECTOR - ADMINISTRATIVO

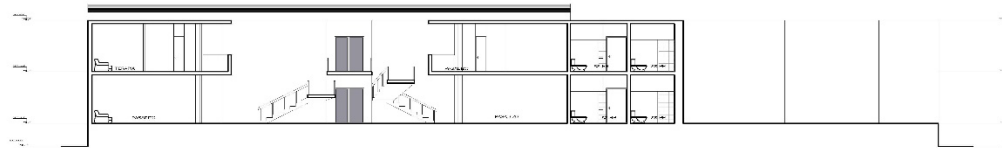
FECHA: NOVIEMBRE 2023 ESCALA: INDICADA

NÚMERO DE LAMINAS:

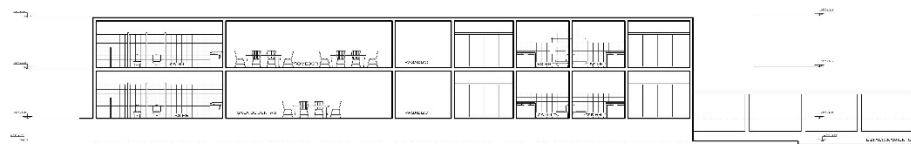
E.A-08



ELEVACION  
esc. 1/100



CORTE B-B  
esc. 1/100



CORTE A-A  
esc. 1/100



PLANIMETRIA GENERAL



ZONA ELUGLIDA

NUMERO DE LA INVESTIGACION:

CREACION DEL CENTRO INTEGRAL PARA MUJERES VICTIMAS DE VIOLENCIA SINCII WARMEL, DISTRITO Y PROVINCIA DE HUARAL, DEPARTAMENTO DE LIMA

ESPECIALIDAD:

ARQUITECTURA

ASESOR:

MDI. ARQ. AGUILAR ZAVALETA, JORGE PABLO

ALUMNO:

BACH. ARQ. CAVERO CHAMPA, RICHARD EMILIANO

PLANTA:

ARQUITECTURA  
SECTOR - ADMINISTRATIVO

FECHA:

NOVIEMBRE 2023

ESCALA:


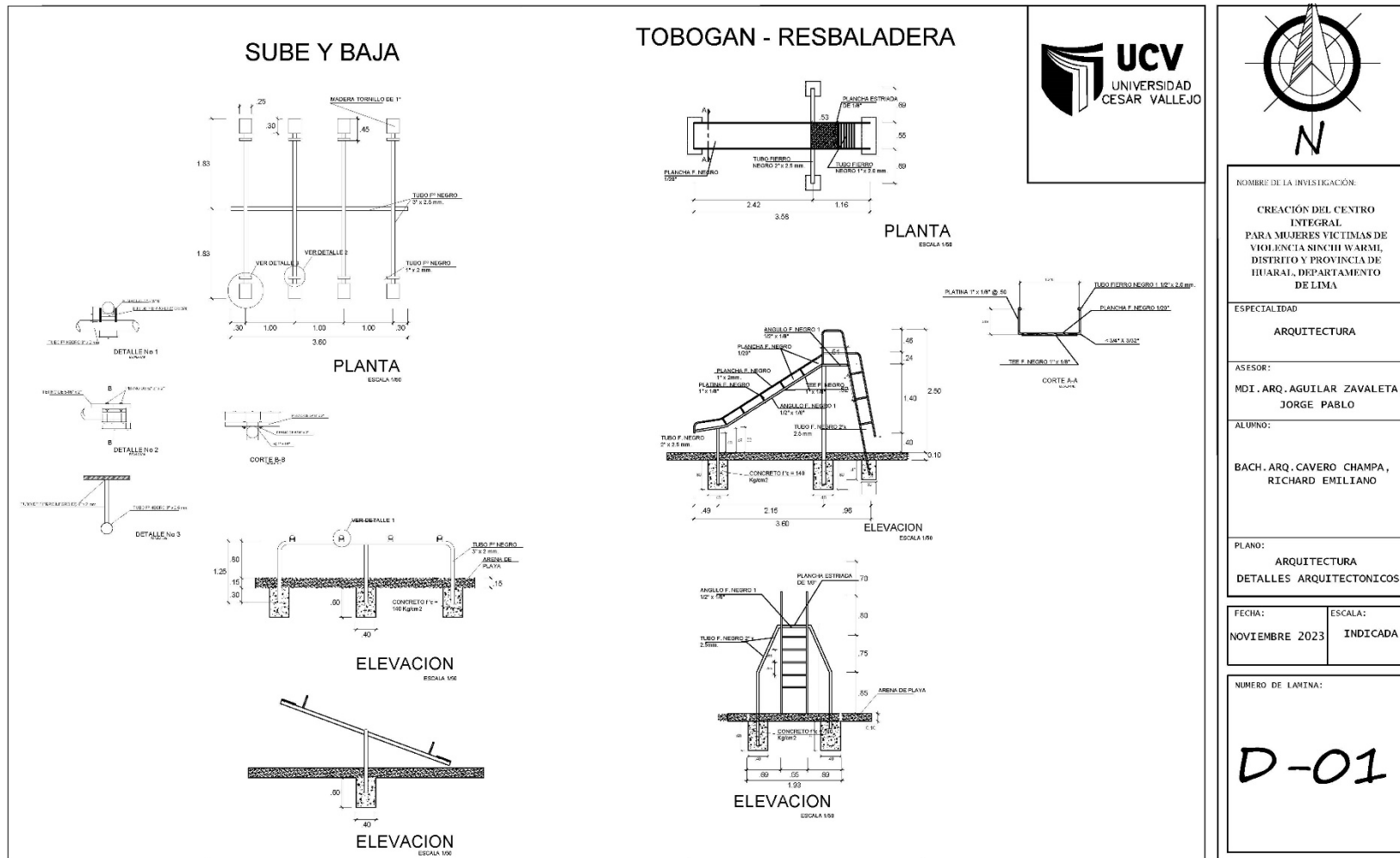
INDICADA

NUMERO DE LAMINA:

E.A-09



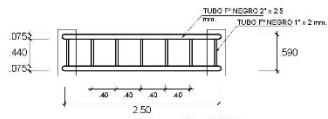
### 4.3.2.8. Planos de Detalles Arquitectónicos y Constructivos



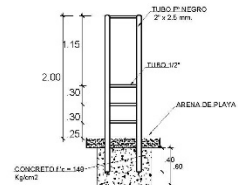
NOMBRE DE LA INVESTIGACIÓN:	
CREACIÓN DEL CENTRO INTEGRAL PARA MUJERES VICTIMAS DE VIOLENCIA SINCHI WARMI, DISTRITO Y PROVINCIA DE HUARAI, DEPARTAMENTO DE LIMA	
ESPECIALIDAD:	
ARQUITECTURA	
ASESOR:	
MDI. ARQ. AGUILAR ZAVALETA, JORGE PABLO	
ALUMNO:	
BACH. ARQ. CAVERO CHAMPA, RICHARD EMILIANO	
PLANO:	
ARQUITECTURA DETALLES ARQUITECTONICOS	
FECHA:	ESCALA:
NOVIEMBRE 2023	INDICADA
NUMERO DE LAMINA:	
D-01	

## PASAMANOS

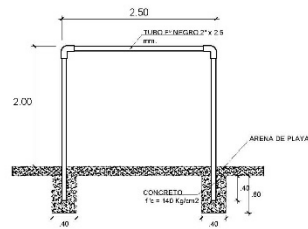
BARRA - PASAMANOS 2.5x0.59x2.10 mts.



PLANTA  
ESCALA 1/50

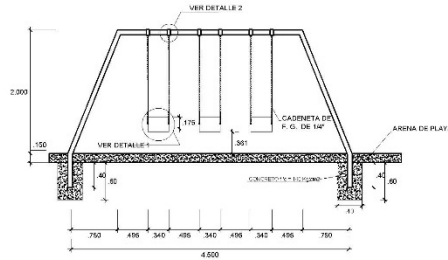


ELEVACION  
ESCALA 1/50

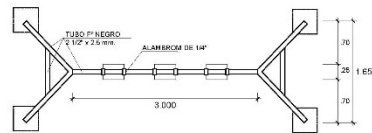


ELEVACION  
ESCALA 1/50


## COLUMPIO



ELEVACION  
ESCALA 1/50



PLANTA  
ESCALA 1/50



NOMBRE DE LA INVESTIGACIÓN:

CREACIÓN DEL CENTRO  
INTEGRAL  
PARA MUJERES VICTIMAS DE  
VIOLENCIA SINCHI WARMI,  
DISTRITO Y PROVINCIA DE  
HUARAL, DEPARTAMENTO  
DE LIMA

ESPECIALIDAD

ARQUITECTURA

ASESOR:

MDI. ARQ. AGUILAR ZAVALETA,  
JORGE PABLO

ALUMNO:

BACH. ARQ. CAVERO CHAMPA,  
RICHARD EMILIANO

PLANO:

ARQUITECTURA  
DETALLES ARQUITECTONICOS

FECHA:

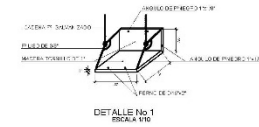
NOVIEMBRE 2023

ESCALA:

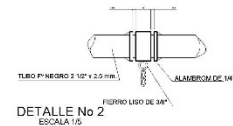
INDICADA

NUMERO DE LAMINA:

D-02



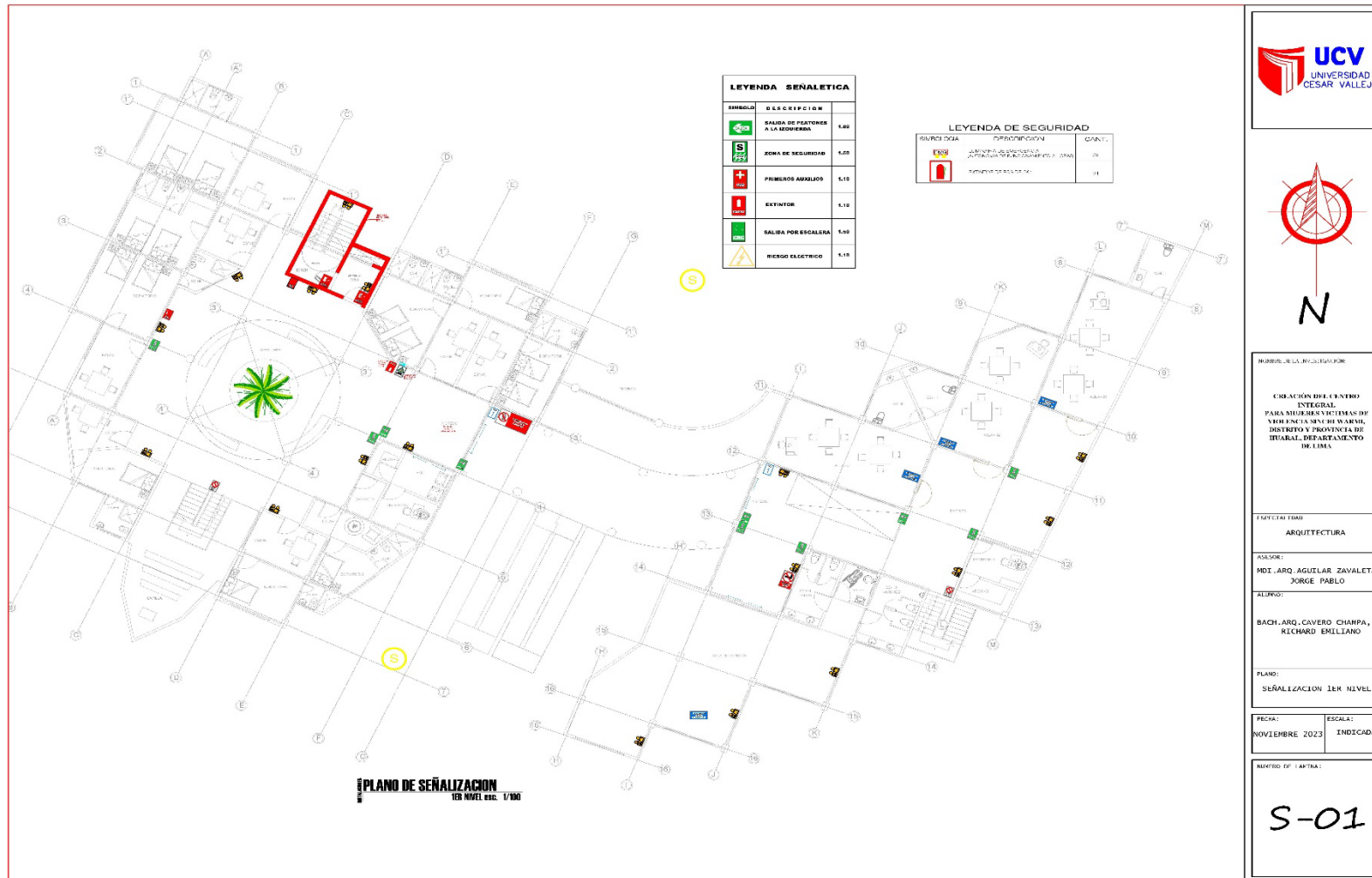
DETALLE No 1  
ESCALA 1/10



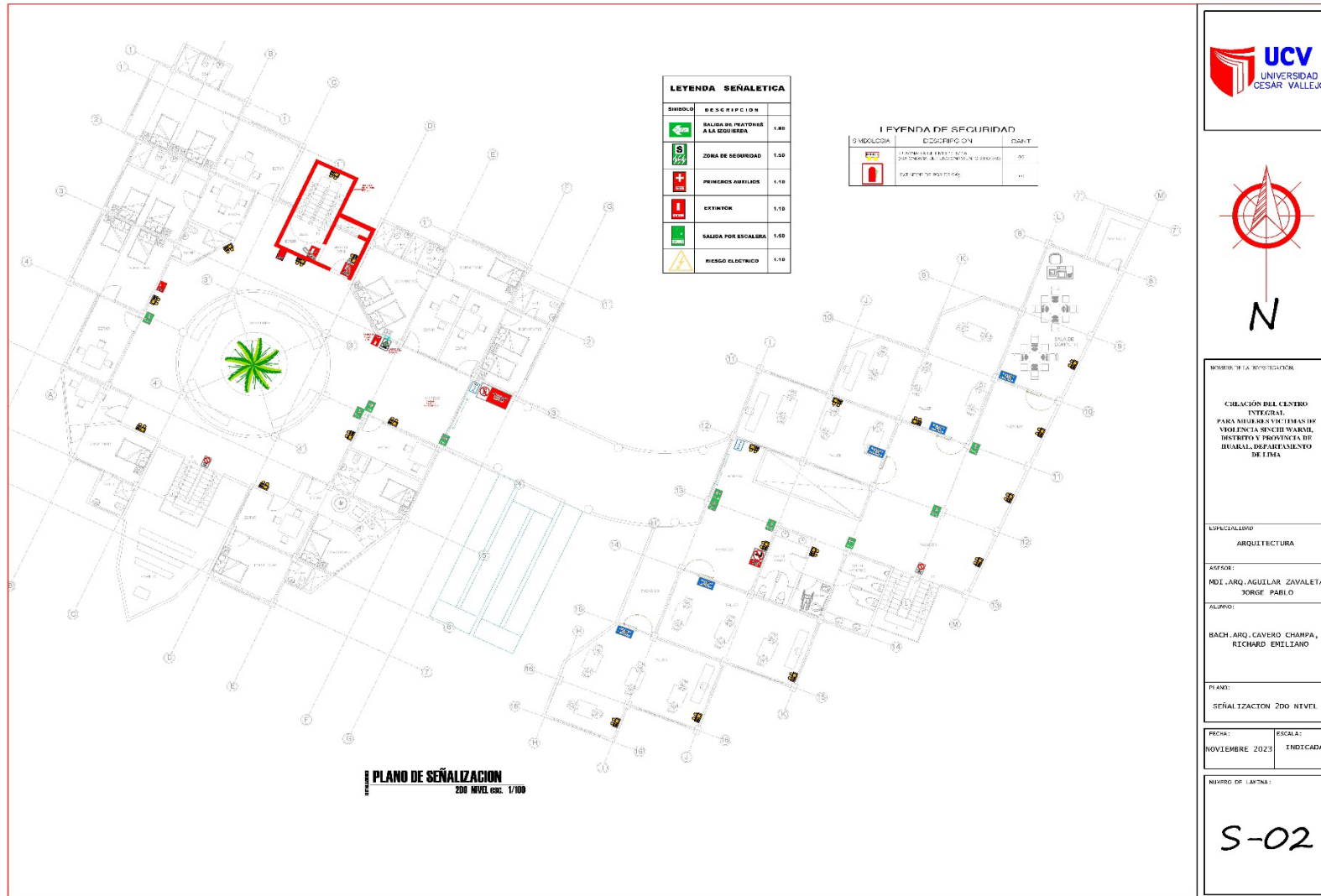
DETALLE No 2  
ESCALA 1/5

### 4.3.3. Planos de Seguridad

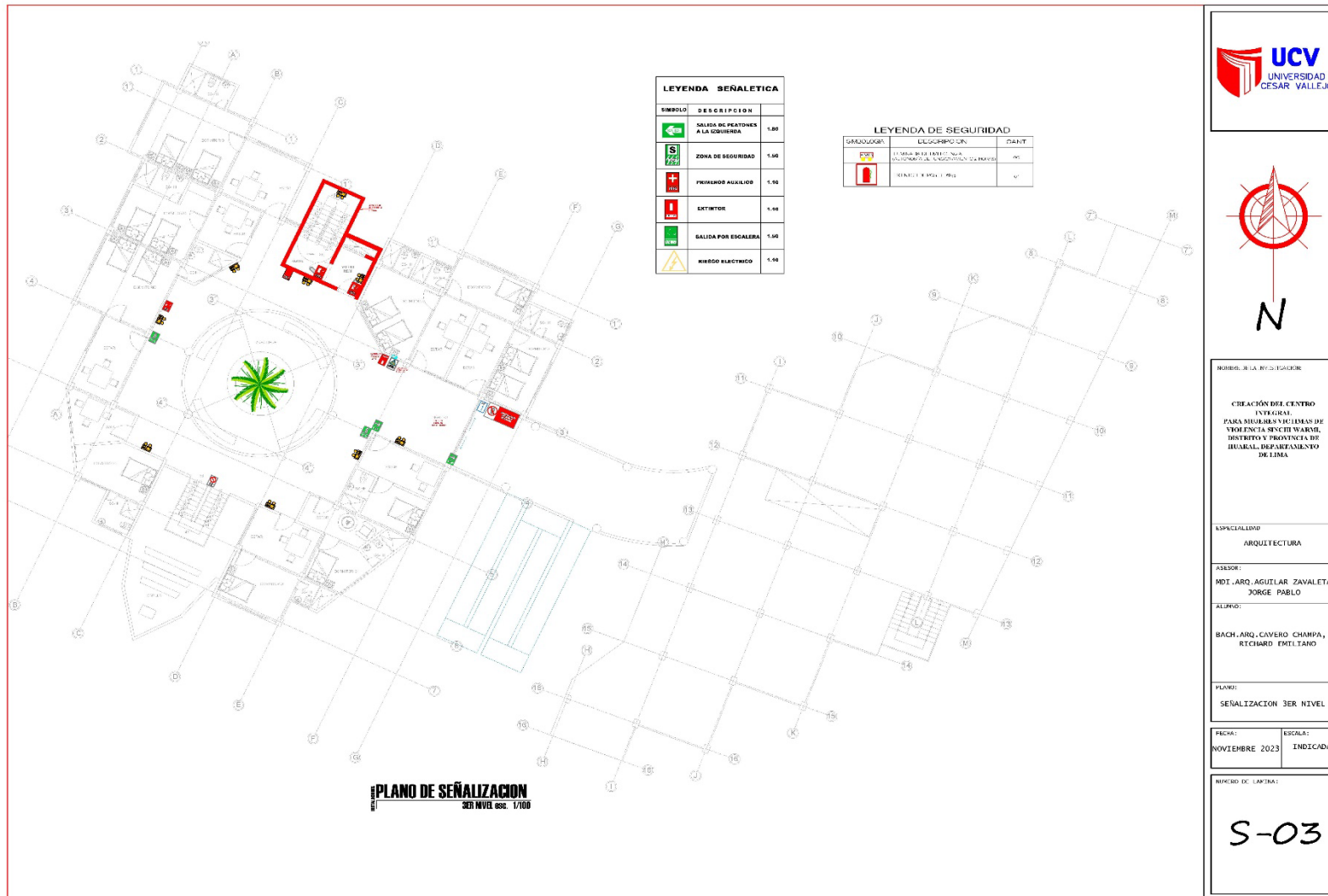
#### 4.3.3.1. Señalética primer nivel



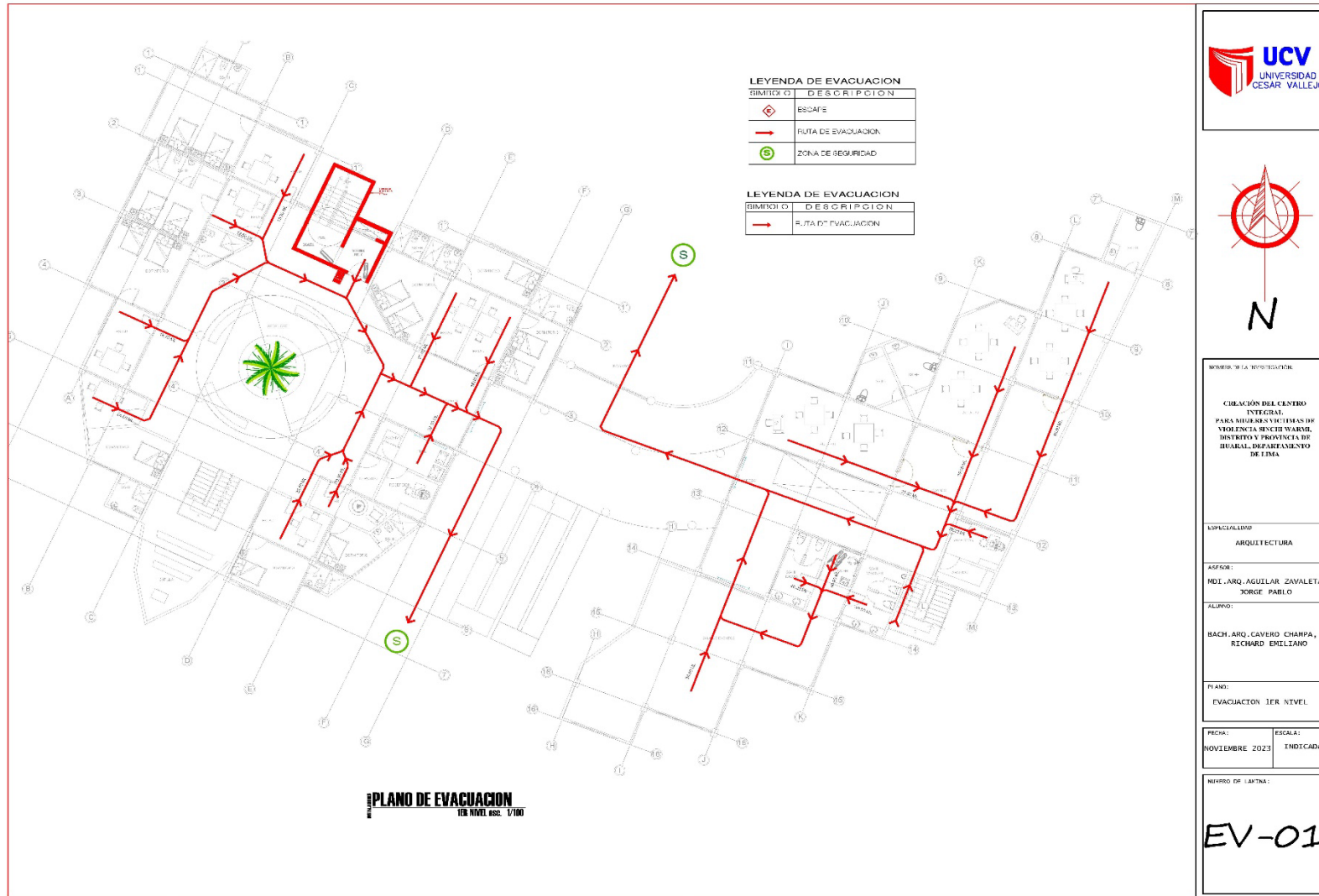
### 4.3.3.2. Señalética segundo nivel



### 4.3.3.3. Señalética tercer nivel

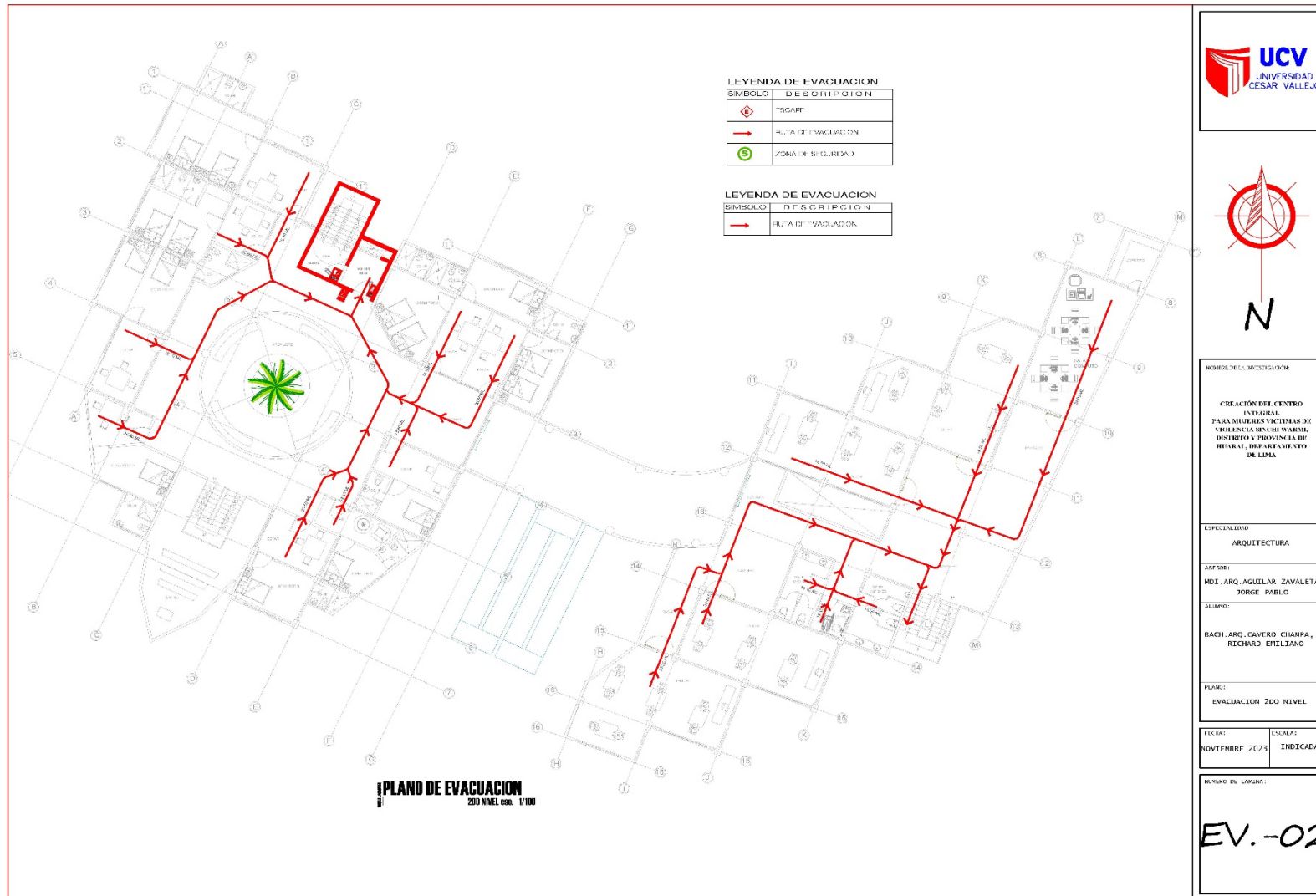


#### 4.3.3.4. Evacuación primer nivel

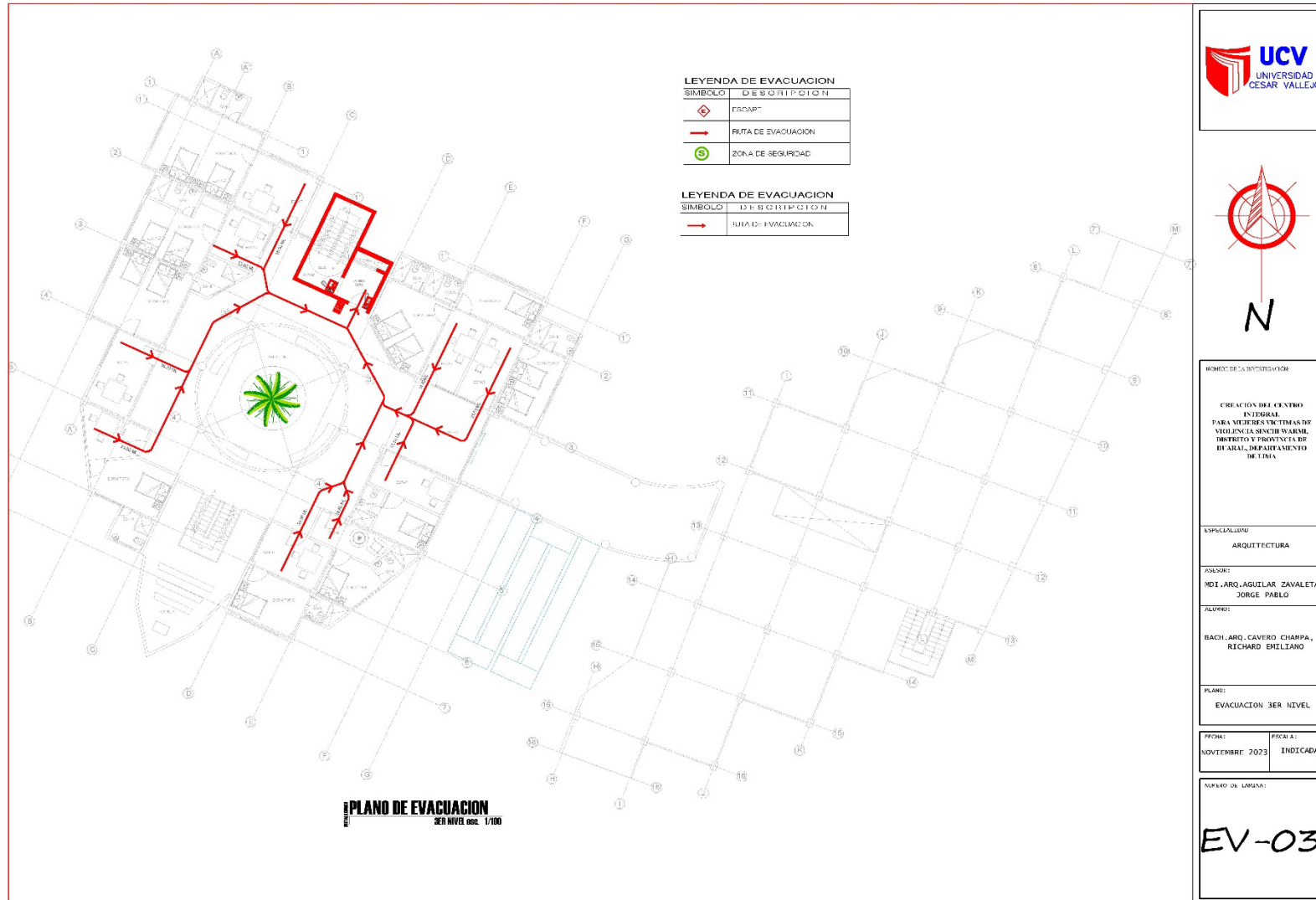




### 4.3.3.5. Evacuación segundo nivel



### 4.3.3.6. Evacuación tercer nivel

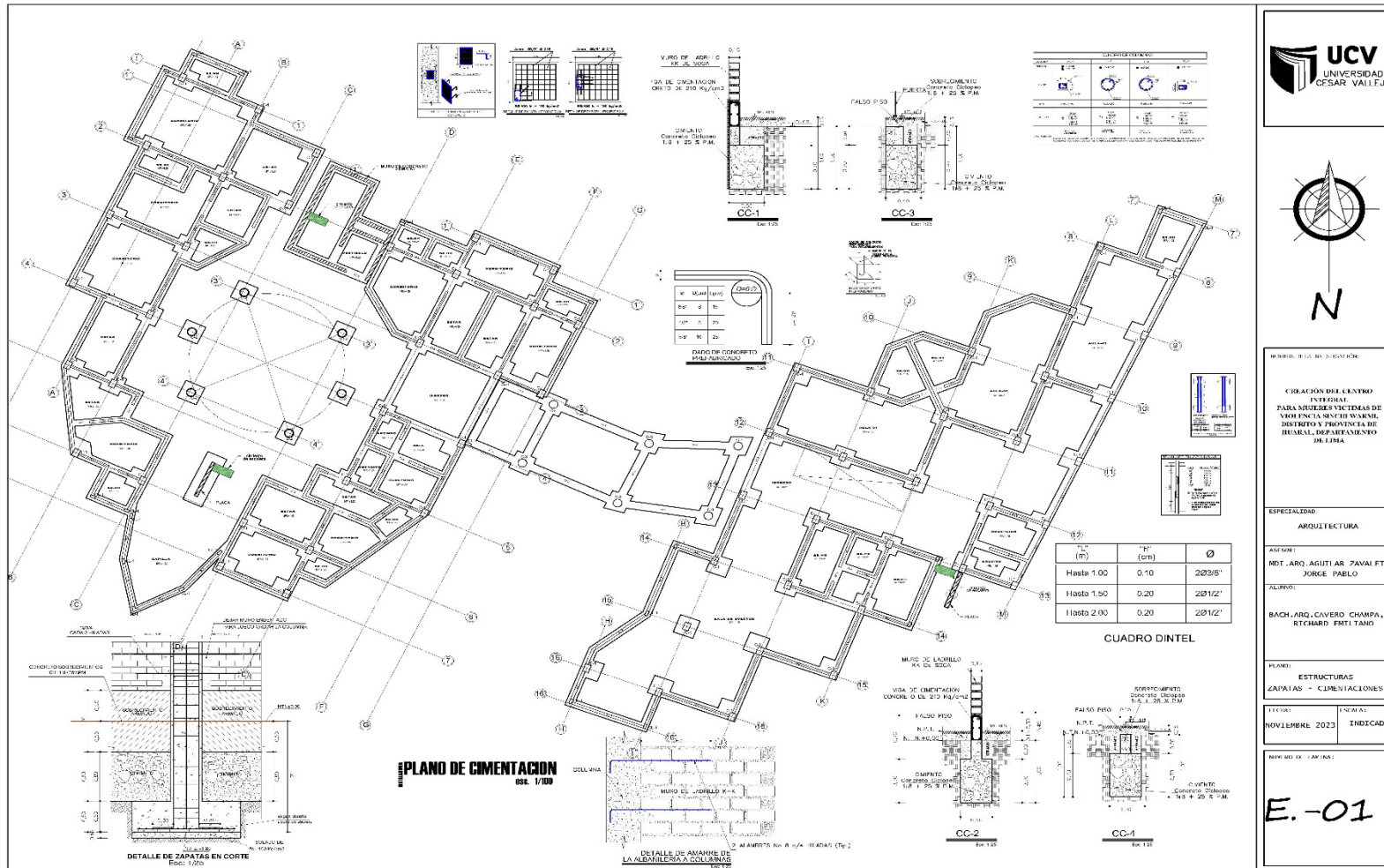




4.4. Planos de especialidades del proyecto (sector elegido)

4.4.1. Planos básicos de estructuras

4.4.1.1. Planos de cimentación





MEMBR. TITULO DE INGENIERO

CREACION DEL CENTRO INTEGRAL PARA MUJERES VICTIMAS DE VIOLENCIA EN SU VIDA VARNAL, DISTRITO Y PROVINCIA DE IBARRA, DEPARTAMENTO DE IMA

ESPECIALIDAD:  
ARQUITECTURA

PROFESOR:  
MDT. ARQ. AGUILAR ZAVALA, JORGE PABLO

ALUMNOS:  
BACH. ARQ. CAVERO CHAMPA, RICARDO ENRIQUE

PLANO:  
ESTRUCTURAS  
ZAPATAS + CIMENTACIONES

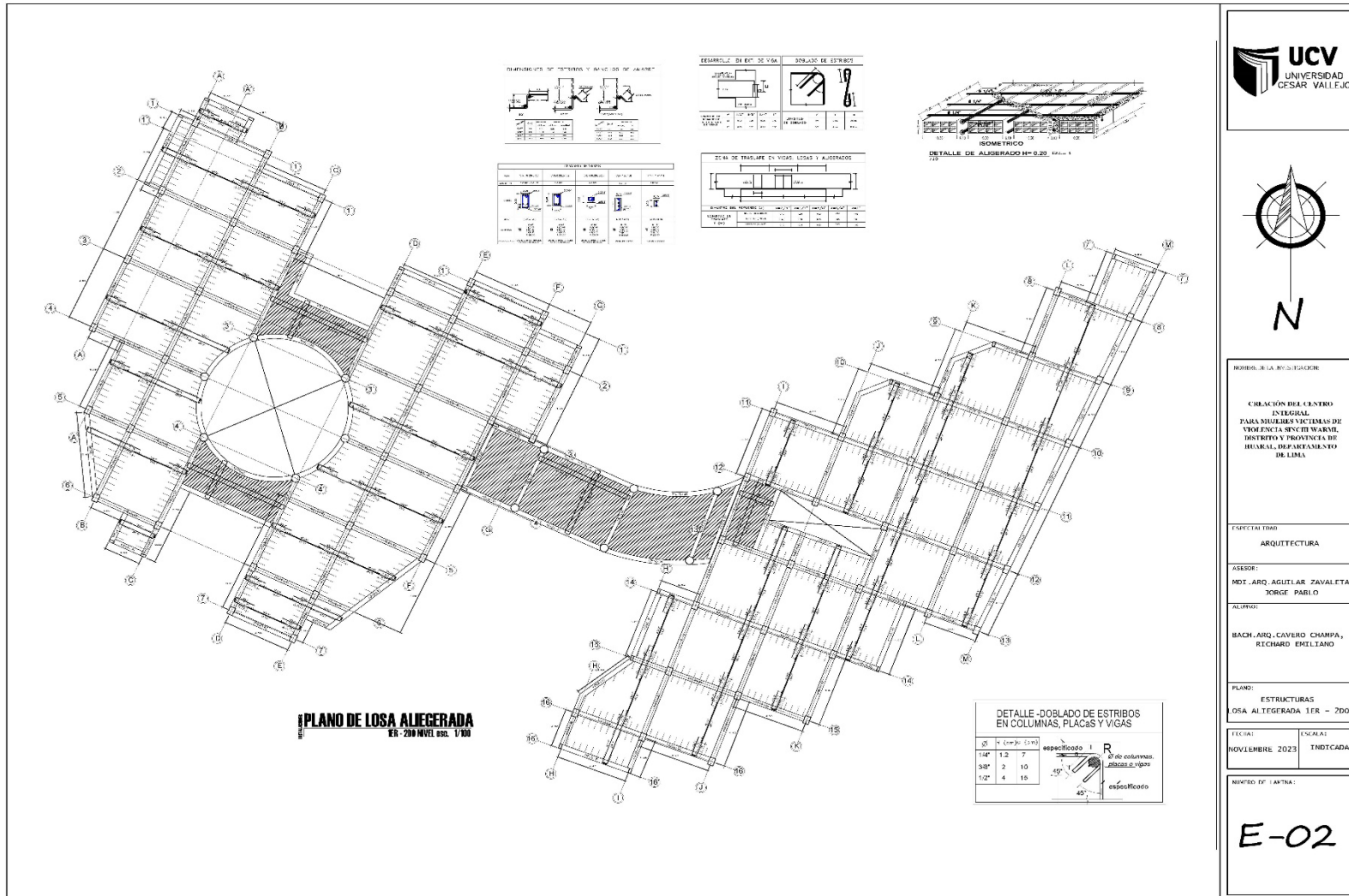
FECHA:  
NOVIEMBRE 2023

INDICADA

MEMBR. DEL TITULO DE INGENIERO

**E.-01**

#### 4.4.1.2. Planos de Estructuras de Losas y techos



**UCV**  
UNIVERSIDAD  
CESAR VALLEJO

**N**

UBICACIÓN DEL CENTRO INTEGRAL PARA MUJERES VICTIMAS DE VIOLENCIA SIN SU WARMU, DISTRITO Y PROVENIENCIA DE BUENOS AIRES, DEPARTAMENTO DE LIMA

ESPECIALIDAD:  
ARQUITECTURA

ASESOR:  
MDT. ARQ. AGUILAR ZAVALLETA,  
JORGE PABLO

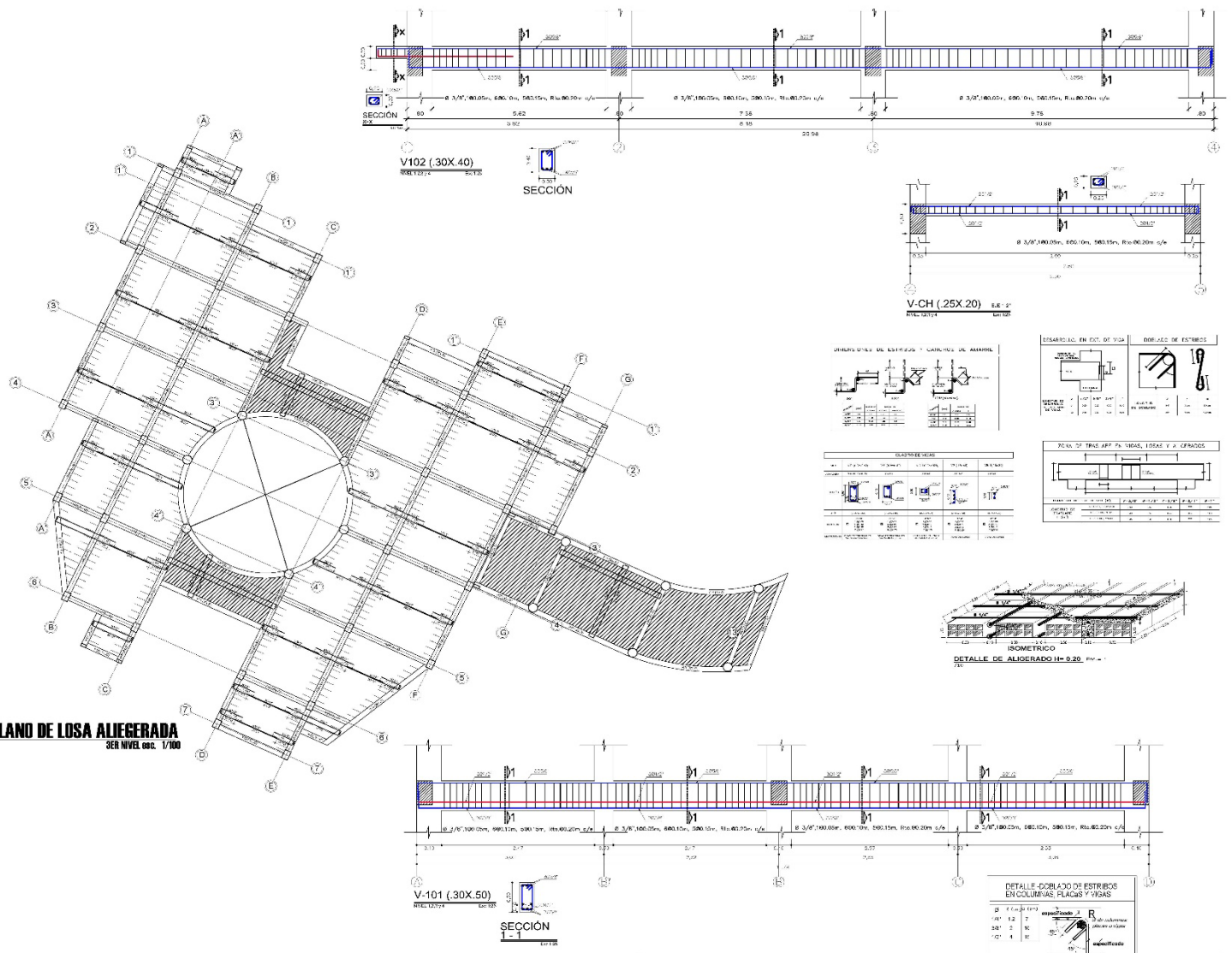
ALUMNO:  
BACH. ARQ. CAVERO CHAMPA,  
RICHARD EMILIANO

PLANO:  
ESTRUCTURAS  
LOSA ALIEGERADA 1ER - 2DO

FECHA:  
NOVIEMBRE 2023

ESCALA:  
INDICADA

NUMERO DE PARTINA:  
**E-02**

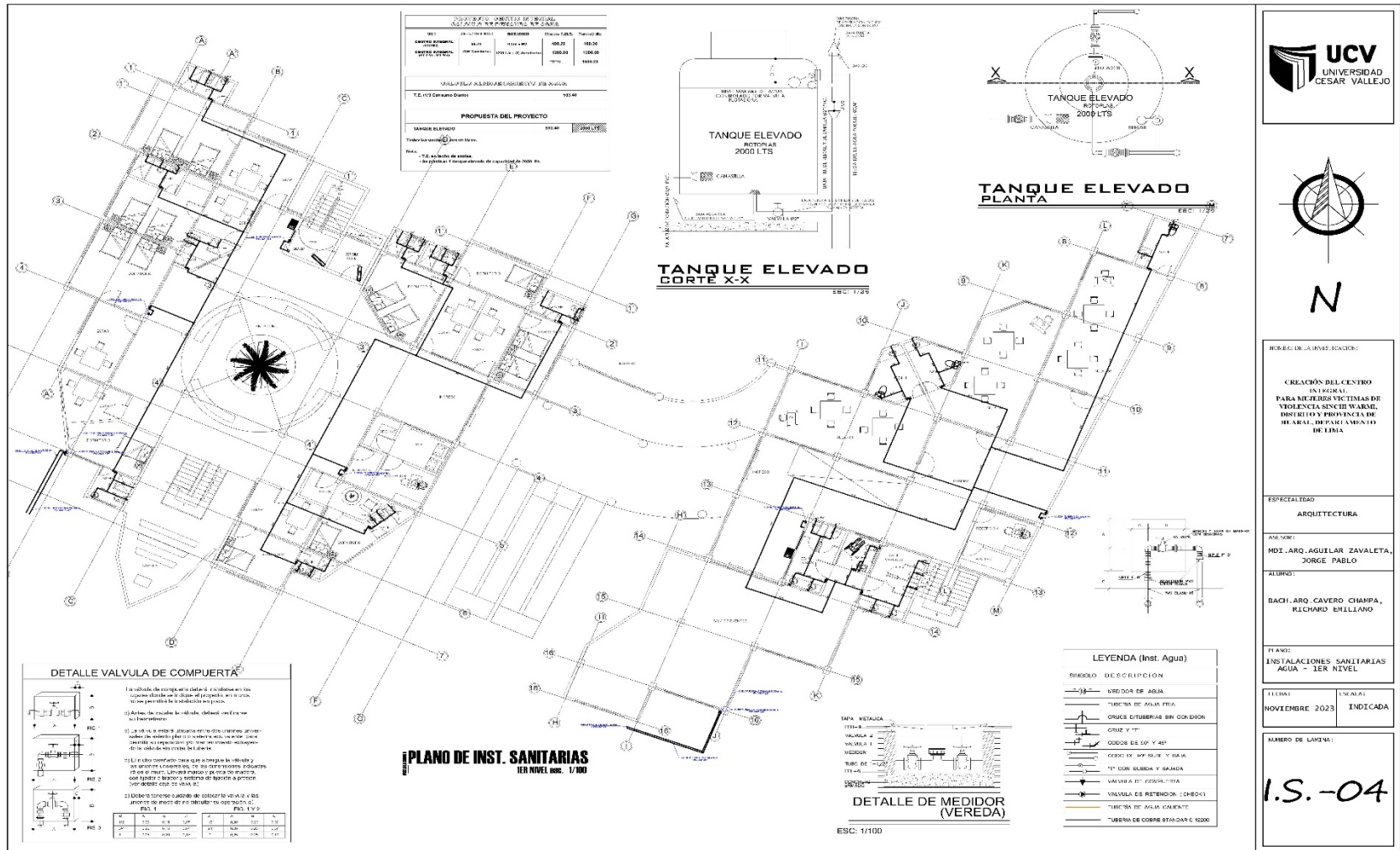


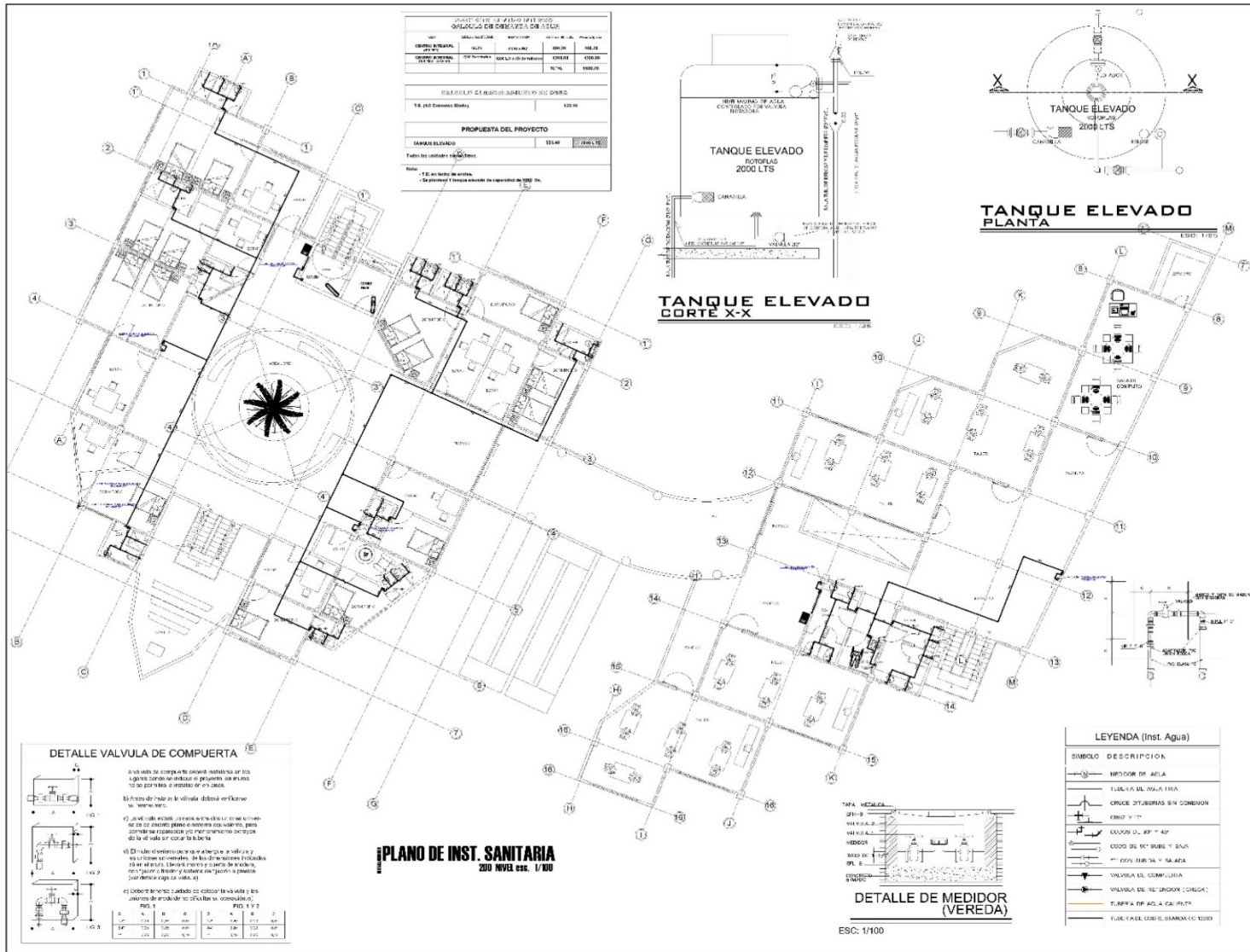
NOMBRE DE LA INVESTIGACION: CREACION DEL CENTRO IN FUGRAL PARA MUJERES VICTIMAS DE VIOLENCIA SINCHI WARMI, DISTRITO Y PROVINCIA DE HUARAI, DEPARTAMENTO DE Tarma	
ESPECIALIDAD: ARQUITECTURA	
ASPIRANTE: MDI.ARO.AGUILAR ZAVALA, JORGE PABLO	
ALUMNO: BACH.ARQ. CAVERO CHAMPA, RICHARD ENRIQUE	
PLANO: ESTRUCTURAS LOSA ALIEGERADA - 3ER NIVEL	
FECHA: NOVIEMBRE 2023	
FECHA A: INDICADA	
NUMERO DE LAMINA: <b>E-03</b>	



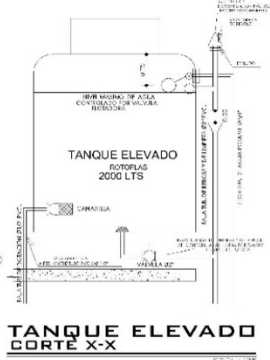
#### 4.4.2. Planos básicos de instalaciones sanitarias

##### 4.4.2.1. Planos de distribución de redes de agua potable y contra incendio





UNIVERSIDAD CESAR VALLEJO			
INSTITUTO DE INVESTIGACIONES CIENTÍFICAS Y TECNOLÓGICAS			
NO:	FECHA:	PROYECTO:	PROFESOR:
0001	2023	INSTALACIONES SANITARIAS	ING. PABLO TORRES
PROFESOR:	FECHA:	PROYECTO:	PROFESOR:
ING. PABLO TORRES	2023	INSTALACIONES SANITARIAS	ING. PABLO TORRES
PROYECTO:	FECHA:	PROYECTO:	PROFESOR:
INSTALACIONES SANITARIAS	2023	INSTALACIONES SANITARIAS	ING. PABLO TORRES
PROYECTO DEL PROYECTO			
TANQUE ELEVADO:	TIPO:	VALOR:	VALOR:
TANQUE ELEVADO	TIPO	VALOR	VALOR
Todos los valores de arriba.			
Nota: - El tanque elevado debe tener una capacidad de 2000 lts.			



OBJETO DE LA INVESTIGACION:  
 CREACION DEL CENTRO  
 EXTERNA  
 PARA MUJERES VICTIMAS DE  
 VIOLENCIA SENCILLA Y COMPLEJA,  
 DISTRITO Y PROVINCIA DE  
 HUARAL, DEPARTAMENTO  
 DE LIMA

ESPECIALIDAD:  
 ARQUITECTURA

AUTOR:  
 MDI, ARQ. AGUILAR ZAVALETA,  
 JORGE PABLO


ALUMNO:  
 BACH, ARQ. CAVERO CHAPPA,  
 RICARDO EMILIANO

PLANO:  
 INSTALACIONES SANITARIAS  
 AGUA - 200 NIVEL

FECHA:  
 NOVIEMBRE 2023

ESCALA:  
 INDICADA

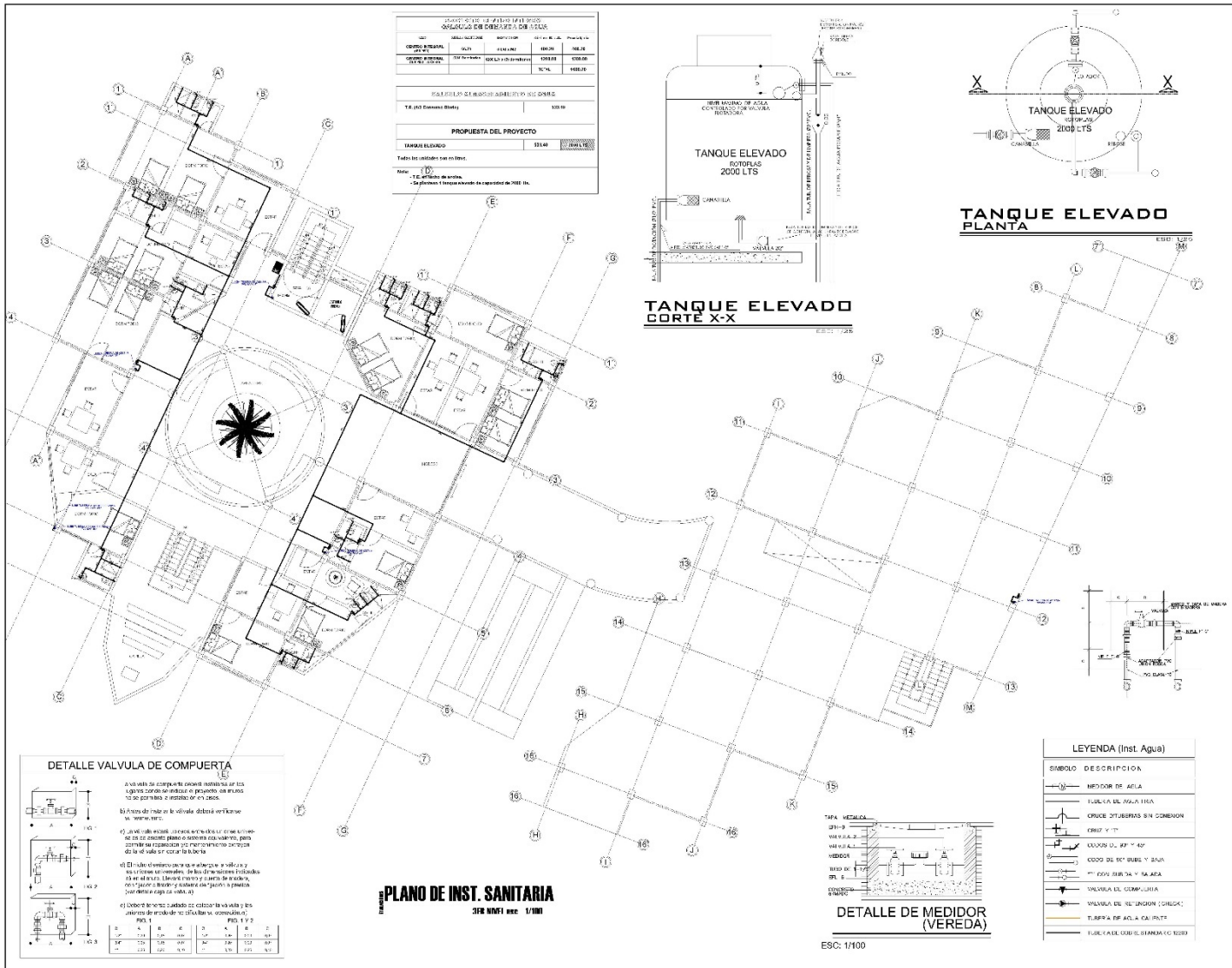
NUMERO DE LAMINA:  
**I.S.-05**



LEYENDA (Inst. Agua)	
SIMBOLO	DESCRIPCION
	MEJORAR DE AGUA
	TUBERIA DE AGUA CON CONEXION
	1/2" x 1/2"
	1/2" x 1/2" 45°
	1/2" x 1/2" 90°
	1/2" x 1/2" 45° VALVULA
	VALVULA DE COMPUERTA
	VALVULA DE SEGURIDAD (CHECK)
	TUBERIA DE AGUA CALIFORNIA
	TUBERIA DE AGUA CALIFORNIA CON CONEXION

**PLANO DE INST. SANITARIA**  
 200 NIVEL ESR. 1/100

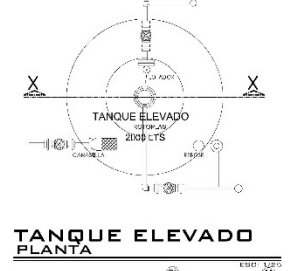
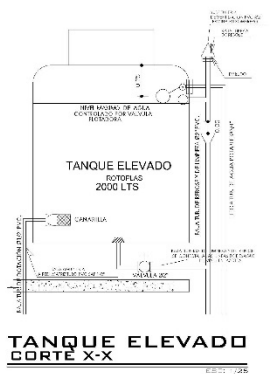
ESC: 1/100



UNIVERSIDAD CESAR VALLEJO					
ORGANISMO DE INVESTIGACIONES CIENTÍFICAS					
INSTITUTO	INSTITUTO DE INVESTIGACIONES CIENTÍFICAS	INSTITUTO DE INVESTIGACIONES CIENTÍFICAS	INSTITUTO DE INVESTIGACIONES CIENTÍFICAS	INSTITUTO DE INVESTIGACIONES CIENTÍFICAS	INSTITUTO DE INVESTIGACIONES CIENTÍFICAS
INSTITUTO	INSTITUTO DE INVESTIGACIONES CIENTÍFICAS	INSTITUTO DE INVESTIGACIONES CIENTÍFICAS	INSTITUTO DE INVESTIGACIONES CIENTÍFICAS	INSTITUTO DE INVESTIGACIONES CIENTÍFICAS	INSTITUTO DE INVESTIGACIONES CIENTÍFICAS
INSTITUTO	INSTITUTO DE INVESTIGACIONES CIENTÍFICAS	INSTITUTO DE INVESTIGACIONES CIENTÍFICAS	INSTITUTO DE INVESTIGACIONES CIENTÍFICAS	INSTITUTO DE INVESTIGACIONES CIENTÍFICAS	INSTITUTO DE INVESTIGACIONES CIENTÍFICAS

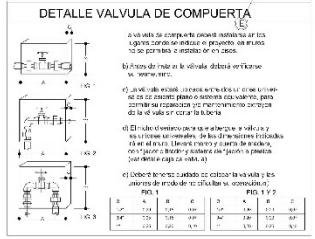
PROPUESTA DEL PROYECTO	
TANQUE ELEVADO	2000 LTS

Todos los valores son en metros.  
 Nota: - T.C. en metros de altura.  
 - Las alturas se toman desde la cota de 700.00 m.

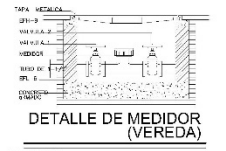


TANQUE ELEVADO  
CORTE X-X

TANQUE ELEVADO  
PLANTA



PLANO DE INST. SANITARIA  
3/16 2023 1/100



DETALLE DE MEDIDOR (VEREDA)

ESC: 1/100

LEYENDA (Inst. Agua)	
SÍMBOLO	DESCRIPCIÓN
[Symbol]	MEDIDOR DE AGUA
[Symbol]	TUBERÍA DE AGUA FRÍA
[Symbol]	TRINCHES DE DRENAJE SIN CONEXIÓN
[Symbol]	GRUPO Y T
[Symbol]	VALVULA DE 90° 1/2"
[Symbol]	CODO DE 90° 1/2" Y 3/4"
[Symbol]	TUBO DE 1/2" Y 3/4"
[Symbol]	VALVULA DE COMPUERTA
[Symbol]	VALVULA DE REGULACION (CHECK)
[Symbol]	TUBERÍA DE AGUA CALIENTE
[Symbol]	TUBERÍA DE AGUA CALIENTE (CUBO)

UNIVERSIDAD  
CESAR VALLEJO

N

MEMORIA DE INVESTIGACION

CREACION DEL CENTRO  
EN VEREDA  
PARA MUJERES VICTIMAS DE  
VIOLENCIA FISICA Y PSICOLOGICA  
DIRECCION Y PRODUCTORA DEL  
BACHARAL, DEPARTAMENTO  
DE TUMA

ESPECIALIDAD:  
ARQUITECTURA

ASESOR:  
MDI. ARQ. AGUILAR ZAVALATA,  
JORGE PABLO

ALUMNO:  
BACH. ARQ. CAVERO CHAMPA,  
RICHARD EMILIANO


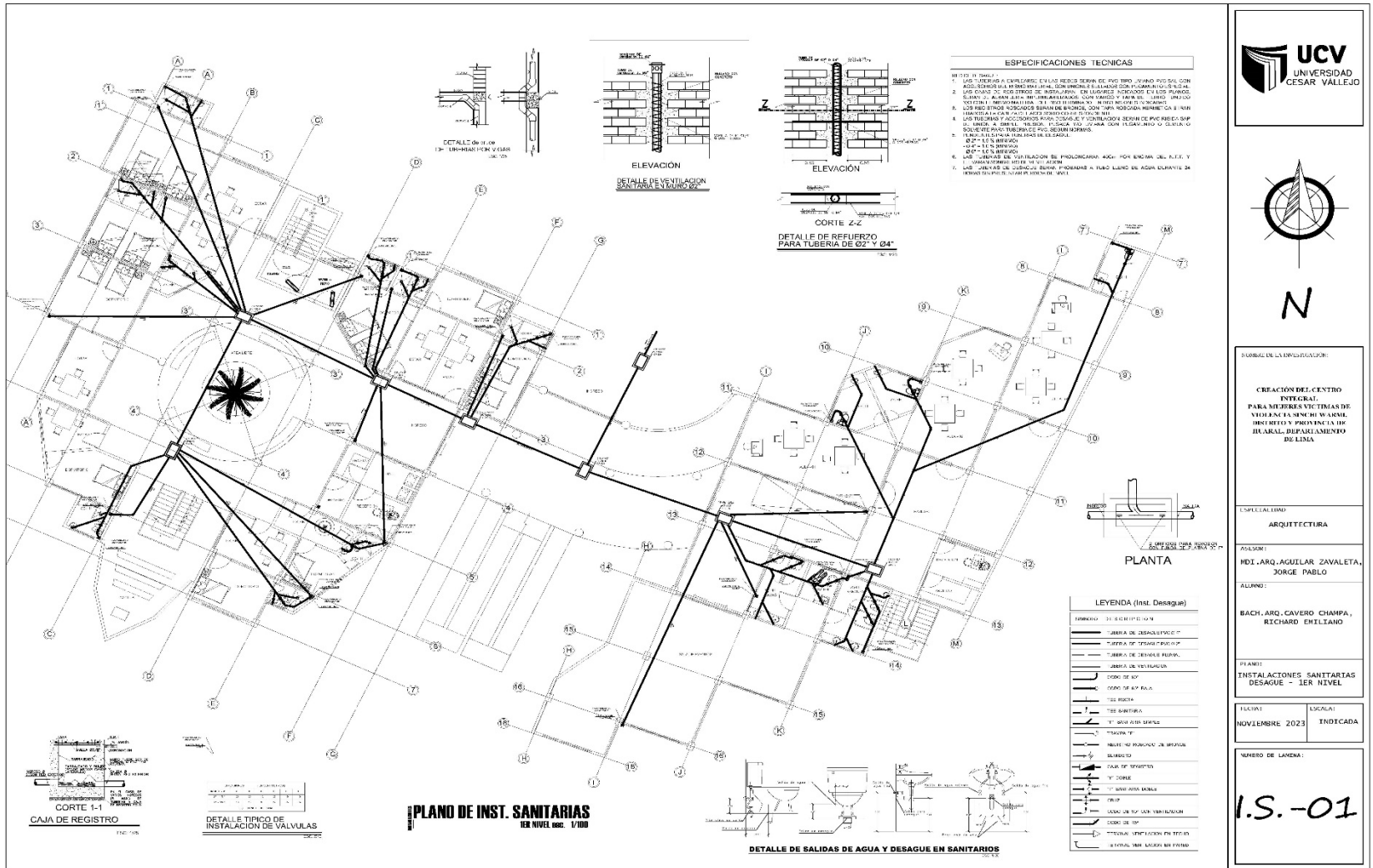
PLANO:  
INSTALACIONES SANITARIAS  
AGUA - 3ER NIVEL

FECHA:  
NOVIEMBRE 2023

ESTADO:  
INDICADA

I.S.-06

#### 4.4.2.2. Planos de distribución de redes de desagüe y pluvial



SUBJAL DE LA DISEÑADORA:  
**CREACION DEL CENTRO INTEGRAL PARA MUJERES VICTIMAS DE VIOLENCIA DOMESTICA EN AREQUIBA, PROVINCIA DE HUACABAY, DEPARTAMENTO DE LIMA**

DISCIPLINA:  
**ARQUITECTURA**

PROFESOR:  
**MDI. ARQ. AGUILAR ZAVALETA, JORGE PABLO**

ALUMNO:  
**BACH. ARQ. CAVERO CHAMPA, RICHARD EMILTANO**

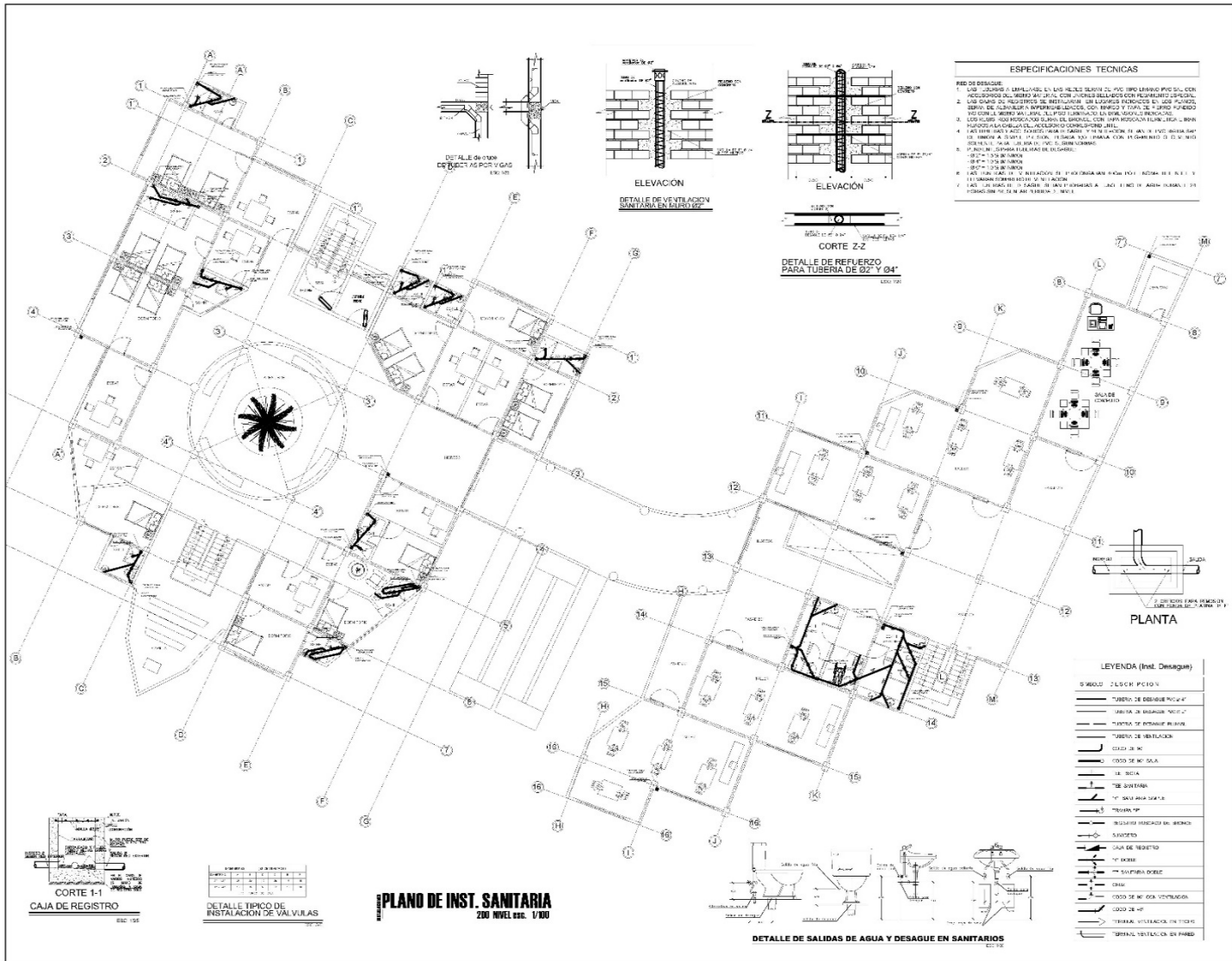
PLANO:  
**INSTALACIONES SANITARIAS DESAGUE - IER NIVEL**

FECHA:  
**NOVIEMBRE 2023**

LUGAR:  
**INDICADA**

NUMERO DE LAMINA:  
**I.S. -01**





- ESPECIFICACIONES TECNICAS**
- PISO DE DESAGUE:**
1. LADRILLO A UNIFORME EN LAS MEJILLAS DEL PISO IMPERMEABILIZADO CON ACCESORIOS DEL MISMO MATERIAL, CON UNOS BOLLAS CON REJILLA DE ALUMINIO, DE ALTO 10 CM Y ANCHO 10 CM, CON UNOS BOLLAS DE ALTO 10 CM Y ANCHO 10 CM, CON UNOS BOLLAS DE ALTO 10 CM Y ANCHO 10 CM, CON UNOS BOLLAS DE ALTO 10 CM Y ANCHO 10 CM.
  2. LOS BOLLAS DE ALTO 10 CM Y ANCHO 10 CM, CON UNOS BOLLAS DE ALTO 10 CM Y ANCHO 10 CM, CON UNOS BOLLAS DE ALTO 10 CM Y ANCHO 10 CM, CON UNOS BOLLAS DE ALTO 10 CM Y ANCHO 10 CM.
  3. LOS BOLLAS DE ALTO 10 CM Y ANCHO 10 CM, CON UNOS BOLLAS DE ALTO 10 CM Y ANCHO 10 CM, CON UNOS BOLLAS DE ALTO 10 CM Y ANCHO 10 CM, CON UNOS BOLLAS DE ALTO 10 CM Y ANCHO 10 CM.
  4. LOS BOLLAS DE ALTO 10 CM Y ANCHO 10 CM, CON UNOS BOLLAS DE ALTO 10 CM Y ANCHO 10 CM, CON UNOS BOLLAS DE ALTO 10 CM Y ANCHO 10 CM, CON UNOS BOLLAS DE ALTO 10 CM Y ANCHO 10 CM.
  5. LOS BOLLAS DE ALTO 10 CM Y ANCHO 10 CM, CON UNOS BOLLAS DE ALTO 10 CM Y ANCHO 10 CM, CON UNOS BOLLAS DE ALTO 10 CM Y ANCHO 10 CM, CON UNOS BOLLAS DE ALTO 10 CM Y ANCHO 10 CM.
  6. LOS BOLLAS DE ALTO 10 CM Y ANCHO 10 CM, CON UNOS BOLLAS DE ALTO 10 CM Y ANCHO 10 CM, CON UNOS BOLLAS DE ALTO 10 CM Y ANCHO 10 CM, CON UNOS BOLLAS DE ALTO 10 CM Y ANCHO 10 CM.
  7. LOS BOLLAS DE ALTO 10 CM Y ANCHO 10 CM, CON UNOS BOLLAS DE ALTO 10 CM Y ANCHO 10 CM, CON UNOS BOLLAS DE ALTO 10 CM Y ANCHO 10 CM, CON UNOS BOLLAS DE ALTO 10 CM Y ANCHO 10 CM.





NUMERO DE A. DE VENTILACION:

**CREACION DEL CUBIETA EN LA SALA PARA MUJERES VICTIMAS DE VIOLENCIA FISICA Y PSICOLOGICA EN EL DISTRITO Y PROVINCIA DE HUARAL, DEPARTAMENTO DE LIMA**

SPECIALIDAD:

**ARQUITECTURA**

PROYECTO:

**MDI\_ARQ\_AGUILAR\_ZAVALETA, JORGE PABLO**

ALUMNO:

**BACH.ARQ. CAVERO CHAMPA, RICHARD ENRIQUE**

PLANO:

**INSTALACIONES SANITARIAS DESAGUE - 2DO NIVEL**

FECHA:

**NOVIEMBRE 2023**

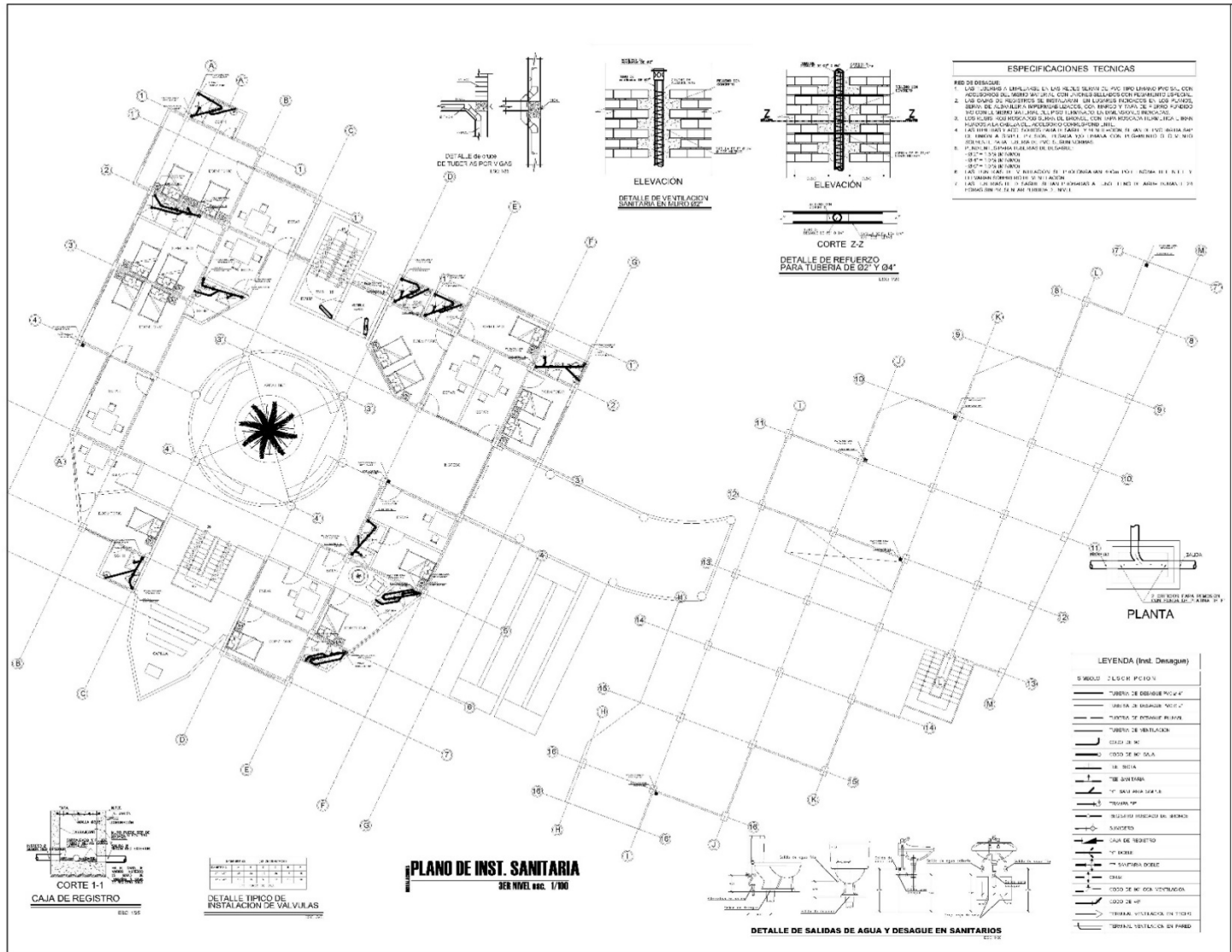
ESCALA:

**INDICADA**

NUMERO DE PLANTA:

**I.S.-02**





**PLANO DE INST. SANITARIA**  
3ER NIVEL (VIC. 1/100)



- ESPECIFICACIONES TECNICAS**
- RED DE DESAGUE**
1. LAS TUBERIAS A EMPLEAR EN EL 1ER Y 2º NIVEL SERAN DE PVC (110) EMBUDO PVC 90º CON ACCESORIOS DEL MISMO MATERIAL, CON PUNTEROS BARRIDOS CON EQUIPAMIENTO ESPECIAL. LAS CAJAS DE REGISTRO DE REDUCION DE PRESION SERAN DE PLASTICO CON PUERTAS DE ALUMINIO Y SERAN DE UN UNICO PUNTO. LAS TUBERIAS DE REFORZO SERAN DE ACERO, CON UN DIAMETRO DE 62' Y 64'.
  2. LOS ALEROS SON DE ACERCO PARA EL PASO DE LA TUBERIA EN LA PARED. LAS TUBERIAS DE REFORZO SON DE ACERO, CON UN DIAMETRO DE 62' Y 64'.
  3. LAS TUBERIAS DE REFORZO PARA EL PASO DE LA TUBERIA EN LA PARED SON DE ACERO, CON UN DIAMETRO DE 62' Y 64'.
  4. LAS TUBERIAS DE REFORZO PARA EL PASO DE LA TUBERIA EN LA PARED SON DE ACERO, CON UN DIAMETRO DE 62' Y 64'.
  5. LAS TUBERIAS DE REFORZO PARA EL PASO DE LA TUBERIA EN LA PARED SON DE ACERO, CON UN DIAMETRO DE 62' Y 64'.
  6. LAS TUBERIAS DE REFORZO PARA EL PASO DE LA TUBERIA EN LA PARED SON DE ACERO, CON UN DIAMETRO DE 62' Y 64'.
  7. LAS TUBERIAS DE REFORZO PARA EL PASO DE LA TUBERIA EN LA PARED SON DE ACERO, CON UN DIAMETRO DE 62' Y 64'.

**LEYENDA (Inv. Desaguos)**

2 LUCH. PISO 1/2"	1/2\"/> 1/2\"
1/2\"/> 1/2\"	1/2\"/> 1/2\"
1/2\"/> 1/2\"	1/2\"/> 1/2\"
1/2\"/> 1/2\"	1/2\"/> 1/2\"
1/2\"/> 1/2\"	1/2\"/> 1/2\"
1/2\"/> 1/2\"	1/2\"/> 1/2\"
1/2\"/> 1/2\"	1/2\"/> 1/2\"
1/2\"/> 1/2\"	1/2\"/> 1/2\"
1/2\"/> 1/2\"	1/2\"/> 1/2\"
1/2\"/> 1/2\"	1/2\"/> 1/2\"
1/2\"/> 1/2\"	1/2\"/> 1/2\"
1/2\"/> 1/2\"	1/2\"/> 1/2\"

**UCV**  
UNIVERSIDAD  
CESAR VALLEJO

N

**PROYECTO A INVESTIGACION**  
 CREACION DEL CENTRO  
 INTEGRAL  
 PARA MUJERES VICTIMAS DE  
 VIOLENCIA EN SU VIVIENDA,  
 DISTRITO Y PROVINCIA DE  
 HUALA, DEPARTAMENTO  
 DE TAMA

**ESPECIALIDAD**  
 ARQUITECTURA

**PROFESOR**  
 MDT. ARG. AGUILAR ZAVALAETA,  
 JORGE PABLO

**ALUMNO:**  
 BACH. ARG. CAVERO CHAMPA,  
 RICHARD EMLIANO

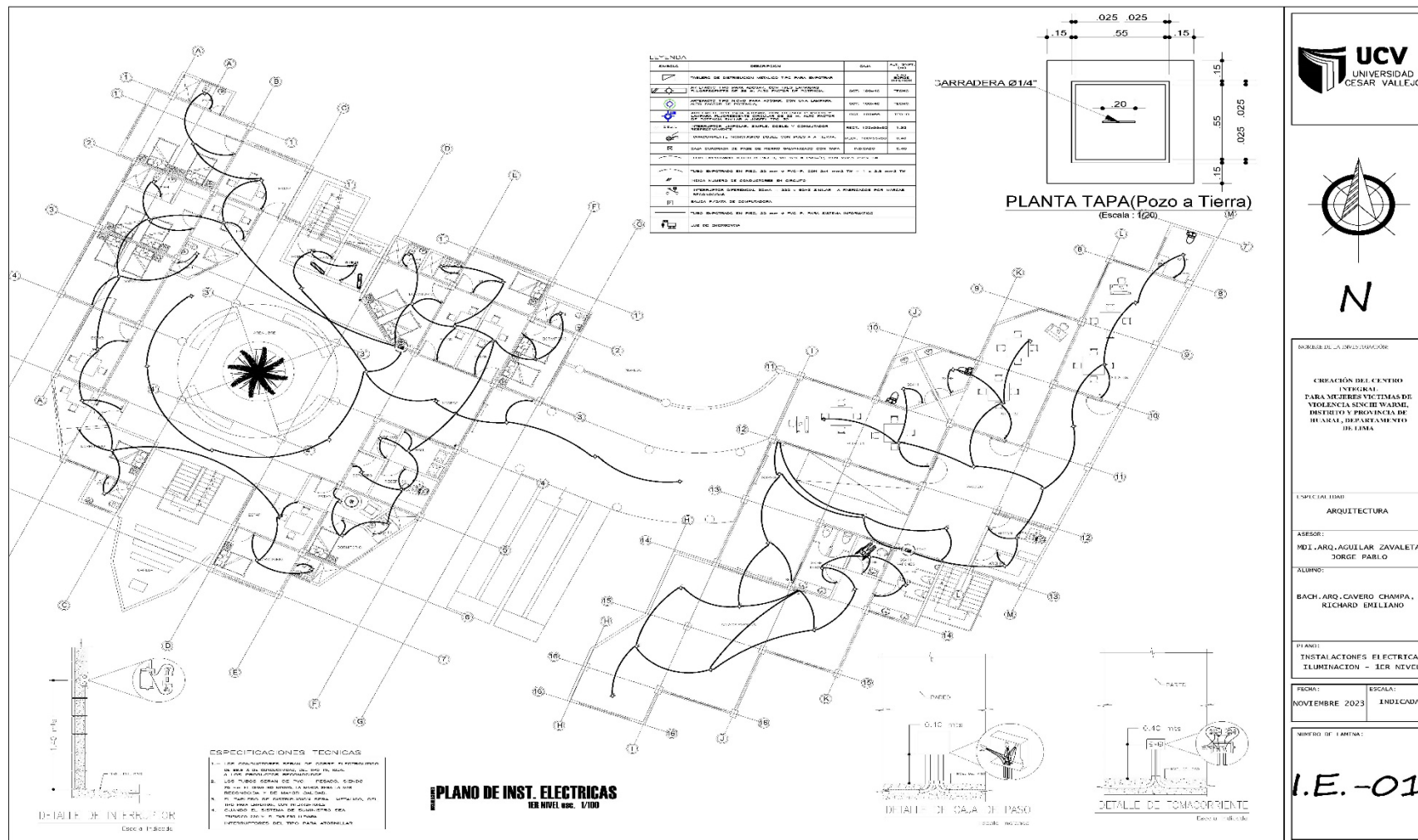
**PLANO:**  
 INSTALACIONES SANITARIAS  
 DESAGUE - 3ER NIVEL

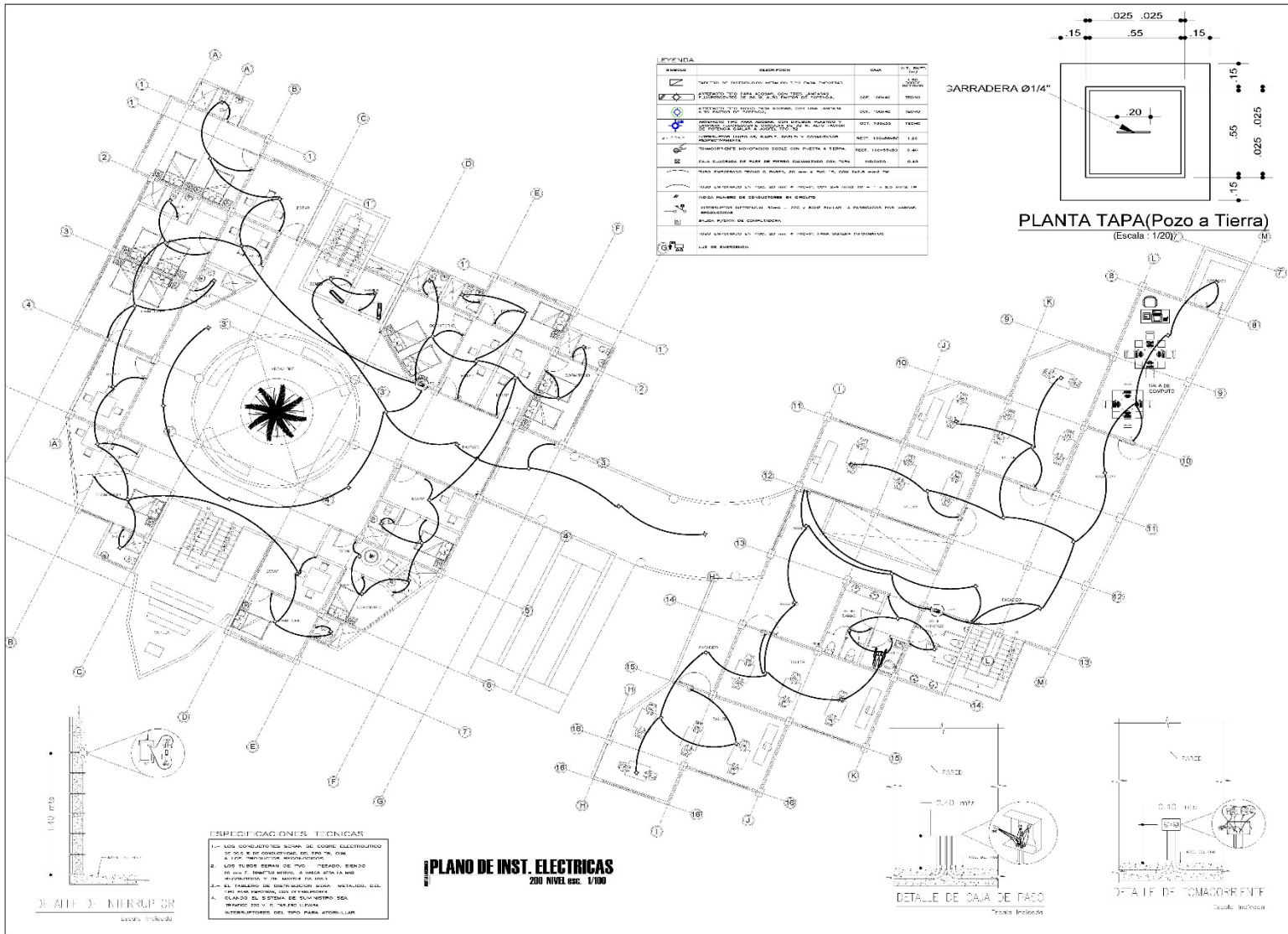
<b>FECHA</b>	<b>COSIETA</b>
NOVIEMBRE 2023	INDICADA

**NUMERO DE LAMINA:**  
 I.S.-03

#### 4.4.3. Planos básicos de instalaciones electro mecánicas

##### 4.4.3.1. Instalaciones eléctricas (alumbrado y tomacorrientes)





NOMBRE DE LA INSTITUCION:  
**CREACION DEL CENTRO INTEGRAL PARA MUJERES VICTIMAS DE VIOLENCIA SOCIAL WARASAI, DISTRITO Y PROVINCIA DE HUARAL, DEPARTAMENTO DE TAMA**

PROFESIONAL:  
**ARQUITECTURA**

ASESOR:  
**HDI. ARG. AGUILAR ZAVALETA, JORGE PABLO**

ALUMNO:  
**BACH. ARG. CAVERO CHAMPA, RICHARD EMILIANO**

PLANO:  
**INSTALACIONES ELECTRICAS ILUMINACION - 2DO NIVEL**

FECHA:  
**NOVIEMBRE 2023**

ESCALA:  
**INDICADA**


NOMBRE DE LA LAMINA:  
**I.E. -02**







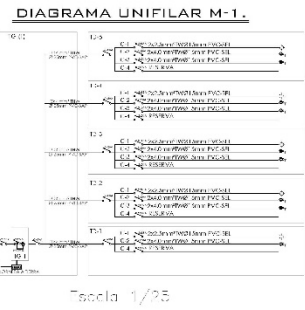
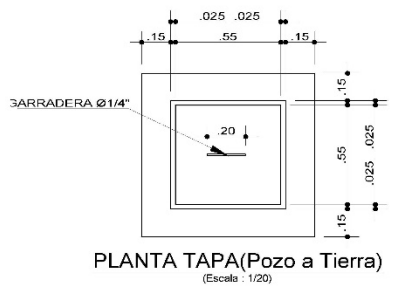
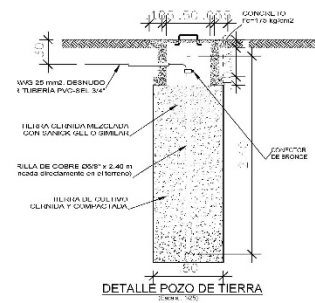




**LEYENDA**

1. LÍNEA DE MANDO  
 2. INTERRUPTOR  
 3. CONTACTOR  
 4. CONTACTOR DE MANDO  
 5. CONTACTOR DE MANDO  
 6. CONTACTOR DE MANDO  
 7. CONTACTOR DE MANDO  
 8. CONTACTOR DE MANDO  
 9. CONTACTOR DE MANDO  
 10. CONTACTOR DE MANDO  
 11. CONTACTOR DE MANDO  
 12. CONTACTOR DE MANDO  
 13. CONTACTOR DE MANDO  
 14. CONTACTOR DE MANDO  
 15. CONTACTOR DE MANDO  
 16. CONTACTOR DE MANDO  
 17. CONTACTOR DE MANDO  
 18. CONTACTOR DE MANDO  
 19. CONTACTOR DE MANDO  
 20. CONTACTOR DE MANDO  
 21. CONTACTOR DE MANDO  
 22. CONTACTOR DE MANDO  
 23. CONTACTOR DE MANDO  
 24. CONTACTOR DE MANDO  
 25. CONTACTOR DE MANDO  
 26. CONTACTOR DE MANDO  
 27. CONTACTOR DE MANDO  
 28. CONTACTOR DE MANDO  
 29. CONTACTOR DE MANDO  
 30. CONTACTOR DE MANDO  
 31. CONTACTOR DE MANDO  
 32. CONTACTOR DE MANDO  
 33. CONTACTOR DE MANDO  
 34. CONTACTOR DE MANDO  
 35. CONTACTOR DE MANDO  
 36. CONTACTOR DE MANDO  
 37. CONTACTOR DE MANDO  
 38. CONTACTOR DE MANDO  
 39. CONTACTOR DE MANDO  
 40. CONTACTOR DE MANDO  
 41. CONTACTOR DE MANDO  
 42. CONTACTOR DE MANDO  
 43. CONTACTOR DE MANDO  
 44. CONTACTOR DE MANDO  
 45. CONTACTOR DE MANDO  
 46. CONTACTOR DE MANDO  
 47. CONTACTOR DE MANDO  
 48. CONTACTOR DE MANDO  
 49. CONTACTOR DE MANDO  
 50. CONTACTOR DE MANDO

SÍMBOLO	DESCRIPCIÓN	UNIDAD	CANT. SUPLEN.
1	TRAYecto PARA CABLES	M	100
2	CABLES DE CABLEADO	M	100
3	CONEXIONES DE CABLEADO	UN	100
4	CONEXIONES DE CABLEADO	UN	100
5	CONEXIONES DE CABLEADO	UN	100
6	CONEXIONES DE CABLEADO	UN	100
7	CONEXIONES DE CABLEADO	UN	100
8	CONEXIONES DE CABLEADO	UN	100
9	CONEXIONES DE CABLEADO	UN	100
10	CONEXIONES DE CABLEADO	UN	100
11	CONEXIONES DE CABLEADO	UN	100
12	CONEXIONES DE CABLEADO	UN	100
13	CONEXIONES DE CABLEADO	UN	100
14	CONEXIONES DE CABLEADO	UN	100
15	CONEXIONES DE CABLEADO	UN	100
16	CONEXIONES DE CABLEADO	UN	100
17	CONEXIONES DE CABLEADO	UN	100
18	CONEXIONES DE CABLEADO	UN	100
19	CONEXIONES DE CABLEADO	UN	100
20	CONEXIONES DE CABLEADO	UN	100
21	CONEXIONES DE CABLEADO	UN	100
22	CONEXIONES DE CABLEADO	UN	100
23	CONEXIONES DE CABLEADO	UN	100
24	CONEXIONES DE CABLEADO	UN	100
25	CONEXIONES DE CABLEADO	UN	100
26	CONEXIONES DE CABLEADO	UN	100
27	CONEXIONES DE CABLEADO	UN	100
28	CONEXIONES DE CABLEADO	UN	100
29	CONEXIONES DE CABLEADO	UN	100
30	CONEXIONES DE CABLEADO	UN	100
31	CONEXIONES DE CABLEADO	UN	100
32	CONEXIONES DE CABLEADO	UN	100
33	CONEXIONES DE CABLEADO	UN	100
34	CONEXIONES DE CABLEADO	UN	100
35	CONEXIONES DE CABLEADO	UN	100
36	CONEXIONES DE CABLEADO	UN	100
37	CONEXIONES DE CABLEADO	UN	100
38	CONEXIONES DE CABLEADO	UN	100
39	CONEXIONES DE CABLEADO	UN	100
40	CONEXIONES DE CABLEADO	UN	100
41	CONEXIONES DE CABLEADO	UN	100
42	CONEXIONES DE CABLEADO	UN	100
43	CONEXIONES DE CABLEADO	UN	100
44	CONEXIONES DE CABLEADO	UN	100
45	CONEXIONES DE CABLEADO	UN	100
46	CONEXIONES DE CABLEADO	UN	100
47	CONEXIONES DE CABLEADO	UN	100
48	CONEXIONES DE CABLEADO	UN	100
49	CONEXIONES DE CABLEADO	UN	100
50	CONEXIONES DE CABLEADO	UN	100



REPORTE DE LA INVESTIGACIÓN:

**CHIEGACIÓN DEL CENTRO INTEGRAL PARA MUJERES VÍCTIMAS DE VIOLENCIA SINCILI WARMI, DISTRITO Y PROVINCIA DE HUARAL, DEPARTAMENTO DE LIMA**

PROFESIONAL TITULAR:

**ARQUITECTURA**

ASESOR:

**MDT. ARG. AGUILAR ZAVALETA, JORGE PABLO**

ALUMNO:

**BACH. ARG. CAVERO CHAMPA, RICHARD EMILIANO**

PLANO:

**INSTALACIONES ELÉCTRICAS TOMACORRIENTE - 3ER NIVEL**

FECHA:

**NOVIEMBRE 2023**

LUGAR:

**INDECAD**

NÚMERO DEL PLANO:

**I.E.-06**



#### 4.4.4. Expresión volumétrica de la propuesta


##### 4.4.4.1. Representación 3D de espacios exteriores

Visualización interna 1






Visualización interna 2



Visualización interna 3



Visualización interna 4





Visualización interna 5



Visualización interna 6



Visualización interna 7





Visualización interna 8



Visualización interna 9



9



Visualización interna 10



Visualización interna 11



#### 4.4.4.2. Representación de 3D de espacios interiores

##### Visualización interna 12





Visualización interna 13



Visualización interna 14



Visualización interna 15



Visualización interna 16






Visualización interna 17





Visualización Interna 18



Visualización interna 19



Visualización interna 20



#### 4.5. DISCUSIÓN

Del objetivo general: Diseñar un centro integral para mujeres afectadas por violencia, para su integridad, la cual llevará por nombre Sinchi Warmi y estará ubicada en la provincia de Huaral. El diseño es factible, puesto que cuando comenzamos nuestro análisis estadístico, confirmamos que, de enero a septiembre de 2023, el CEM y el departamento de policía de nuestra provincia informaron 1047 accidentes, ubicándonos en el noveno lugar. Las nueve mujeres implicadas en los asesinatos no dejaron ninguna recepción pública para las mujeres maltratadas en nuestra provincia, lo que aumentó la necesidad de centros de este tipo. Hoy en día, las mujeres maltratadas se encuentran en una posición vulnerable y acaban sin recibir ningún apoyo del gobierno. Para cuidar su cuerpo y mente, crea un santuario donde puedas desarrollar y despertar tus habilidades y fortalecer tu fe. Esto se logra mediante la reintegración a la sociedad (MMPV, 2022). Por tanto, el programa de formación profesional de nuestra casa superior de estudio plantea o prevé crear un centro para todas las mujeres agredidas, un espacio donde puedan recuperarse emocionalmente plenamente y reintegrarse a nuestra provincia, convirtiéndose en un albergue donde reciban ayuda especializada para seguir una vida en paz y lejos de escenarios violentos. Este lugar se encontrará ubicado en la provincia de Huaral y se denominará Sinchi Warmi. A manera que esta problemática de maltrato a las féminas aumente en nuestra provincia, ésta se convierte en un modelo para construir el futuro. Estructuralmente, este plan es factible. Debido a que la arquitectura es tradicional, es fácil participar en la construcción.

Del objetivo específico 1: “Diseñar espacios funcionales en el centro integral que ayuden a las mujeres afectadas por violencia familiar”. Los resultados sostienen que se deben combinar espacios funcionales con ambientes temáticos; que generan mejores actividades psicoemocionales y de igual manera mencionan mayor énfasis en actividades laborales como el bioparque; el objetivo es restaurar las capacidades físicas y motoras de las víctimas y ayudar a fortalecer el sistema sensorial. Asimismo, estos espacios deben tener la madera como elemento principal y el uso de colores cálidos para crear espacios cerrados, lo cual también es parte importante del ambiente cerrado, ya que promueve la recuperación de la mujer, por ejemplo, en casos de postraumático. enfermedad o trauma físico. y así

como la iluminación es importante para crear un espacio con la sensación visual y emocional que la víctima necesita.

Del objetivo específico 2: "Reflejar mediante aspectos físicos espaciales del centro integral la recuperación emocional de las mujeres afectadas de violencia familiar". Se deberá de considerar que se deben emplear formas adecuadas en fachadas, revestimientos, volúmenes curvos, porque estas formas son fluidas, no rígidas, y contribuyen a la percepción psicológica de las mujeres maltratadas sin encontrar qué se les puede dar. o elementos cortantes que garanticen la seguridad. Una sensación de agresión que se incluye en espacios como talleres y salas médicas. Por otro lado, las formas rectas en los ambientes de cuidado físico también se consideran más dinámicas y organizadas en términos de funcionalidad, por lo que ayudan en los ciclos de rehabilitación de los pacientes, por ejemplo, los talleres de rehabilitación son parte del proceso de asistencia a la percepción visual. y espacialidad.

Del objetivo específico 3: "Demostrar que los espacios especializados del centro integral en el fortalezcan la inclusión social a las mujeres afectadas por violencia familiar". La realización del proceso de evaluación de un proyecto de investigación asegura que el proyecto esté estructurado y satisfaga las necesidades de los usuarios, proporcione un ambiente adecuado para las mujeres que han sufrido violencia y logre el desarrollo, incorporación y reinserción de los usuarios. Además, incluir ambientes de rehabilitación psicológica, considerado fundamental para el acondicionamiento de paredes externas y espacios internos, todos estos criterios fortalecerán la autoestima de las víctimas y por consecuencia se podrán adaptar a la sociedad si ninguna preocupación.

La tipología de espacios en los ambientes de tratamiento psicológicos como son las terapias cognitivas conductuales, psicoanalíticas y humanistas, asimismo las terapias de rehabilitación física como son las terapias fisioterapéuticas y motoras, se concordó que es importante que se desarrollen en espacios abiertos ya sean con espacios que contengan calidad visual, confort térmico o conectividad ambiental mediante la captación del espacio con la naturaleza, por otro lado en los espacios para la atención sexual que se desarrollarán en espacios cerrados con una sola visual hacia el exterior para que se pueda trabajar de manera más discreta los diferentes tipos de terapias

familiares, grupales e individuales para la recuperación óptima de los pacientes.  
Cruz Y Gamboa (2020)

## V. CONCLUSIONES

- La creación de un centro general para mujeres afectadas por la violencia denominada Sinchi Warmi, ubicada en la provincia de Huaral ayudará a las afectadas de agresiones físicas y psicológicas. Tendrán espacios amplios y espacios compartidos., te ayudará a reingresar con nuevas perspectivas y habilidades.
- La prioridad es la implementación de talleres distribuidos con el fin de brindar un espacio seguro, accesible y accesible para que los usuarios adquieran nuevos conocimientos que les ayuden a reintegrarse a la sociedad.
- La conexión directa con los espacios de rehabilitación debe ser continua y consistir en una única orientación espacial, formando así parte del progreso de la medicina y la arquitectura como orden espacial, creando una organización espacial maestra lineal a través de la cual se dividen las partes emocionales de todos los espacios de atención.

## VI. RECOMENDACIONES

- Es una buena idea instaurar talleres con especializaciones como corte y costura, maquillaje profesional, peluquería, industria de los alimentos, diseño floral, etc. Por tanto, hay que tener en cuenta la distribución del espacio, el aire, la luz natural, el espacio libre y los lugares donde las mujeres puedan mostrar las habilidades que han adquirido y el trabajo que han realizado.
- Se recomienda que las galerías estén cuidadosamente iluminadas para que se pueda mostrar al público el trabajo de mujeres que han sufrido agresiones.
- Se recomienda espacios de atención integrada, donde se deberán configurar espacios abiertos activos para adaptarse al entorno psicoterapéutico, como la terapia cognitivo-conductual, psicoanalítica y humanista, donde se velará de diferentes maneras por la calidad del espacio, así como por la percepción emocional del paciente. espacio a través del paisaje de terapia extranjera



## REFERENCIAS

- Accesibilidad Universal en Edificaciones . (2019). *Reglamento Nacional de Edificaciones (RNE)*. Obtenido de <https://www.construccion.org/normas/rne2012/rne2006.htm>
- Álvarez, K. (3 de Setiembre de 2015). Obtenido de Centro de Desarrollo Para Personas con TEA (Transtorno Espectro Autista): [https://issuu.com/cristinadreifuss/docs/centro\\_de\\_desarrollo\\_para\\_personas\\_/73](https://issuu.com/cristinadreifuss/docs/centro_de_desarrollo_para_personas_/73)
- ArchDaily. (30 de Agosto de 2013). Obtenido de Ampliación del Colegio de Educación Especial Fray Pedro Ponce de León: <https://www.archdaily.pe/pe/02-288776/ampliacion-del-colegio-de-educacion-especial-fray-pedro-ponce-de-leon-a3gm-arquitectos>
- ArchDaily. (22 de Septiembre de 2014). Obtenido de Centro de Educación Especial en Dornbirn: <https://www.archdaily.pe/pe/627535/centro-de-educacion-especial-en-dornbirn-marte-marte-architekten?fbclid=IwAR1KiSGy21Idl2zEAbEuYTWt8grtmCzb1KzgMJ8Xful8sa90nzbqAPKCRxqM>
- Arias Roura, M. (2010). Obtenido de Relaciones Interpersonales Entre Niños con Discapacidad Visual y sus Compañeros Videntes en el Contexto Educativo Regular: <https://dspace.ucuenca.edu.ec/bitstream/123456789/2835/1/te4148.pdf>
- Arky, B. (3 de Noviembre de 2022). Obtenido de Los Problemas de Procesamiento Sensorial Explicados: <https://childmind.org/es/articulo/problemas-de-procesamiento-sensorial-explicados/>
- Bernhard, & Marte, S. (22 de Septiembre de 2014). Obtenido de Centro de Educación Especial en Dornbirn : <https://www.archdaily.pe/pe/627535/centro-de-educacion-especial-en-dornbirn-marte-marte-architekten>
- Concreto Armado . (8 de Mayo de 2009). Obtenido de Reglamento Nacional de Edificaciones : <https://www.construccion.org/normas/rne2012/rne2006.htm>

- Diseño Sismorresistente . (7 de Diciembre de 2018). Obtenido de Reglamento Nacional de Edificaciones : <https://www.construccion.org/normas/rne2012/rne2006.htm>
- Drenaje Pluvial. (24 de Abril de 2021). Obtenido de Reglamento Nacional de Edificaciones : <https://www.construccion.org/normas/rne2012/rne2006.htm>
- Encuesta Nacional Especializada sobre Discapacidad . (25 de Marzo de 2022). *Informe Estadístico del Registro Nacional de la Persona con Discapacidad*. Obtenido de gob.pe: <https://conadisperu.gob.pe/observatorio/estadisticas/informe-estadistico-del-registro-nacional-de-la-persona-con-discapacidad-reporte-febrero-2022/#:~:text=La%20Encuesta%20Nacional%20Especializada%20sobre,de%202022%2C%20el%20RNPCD%20ha>
- Flick, U. (2015). *El diseño de la investigación cualitativa*. Madrid: Ediciones Morata, S. L. Disponible en: <https://books.google.com.pe/books?id=b5ojEAAAQBAJ&printsec=frontcover&hl=es#v=onepage&q&f=false>.
- INEI. (2015). *Encuesta Nacional sobre Relaciones Sociales - ENARES 2013 y 2015*. Lima: Instituto Nacional de Estadística e Informática.
- INEI. (2017). *Encuesta Demográfica y de Salud Familiar* . Lima: Instituto Nacional de Estadística e Informática .
- INEI. (11 de Julio de 2022). *Población Peruana Alcanzó los 33 millones 396 mil Personas en el Año 2022*. Obtenido de Instituto Nacional de Estadística e Informática: <https://www.gob.pe/institucion/inei/noticias/630584-poblacion-peruana-alcanzo-los-33-millones-396-mil-personas-en-el-ano-2022>
- Instalaciones de Telecomunicaciones . (3 de Diciembre de 2018). Obtenido de Reglamento Nacional de Edificaciones : <https://www.construccion.org/normas/rne2012/rne2006.htm>
- Instalaciones Eléctricas Interiores . (12 de Marzo de 2019). Obtenido de Reglamento Nacional de Edificaciones : <https://www.construccion.org/normas/rne2012/rne2006.htm>
- Instalaciones Sanitarias . (11 de Junio de 2006). *Instalaciones Sanitarias Para Edificación* . Obtenido de Reglamento nacional de edificaciones : <https://www.construccion.org/normas/rne2012/rne2006.htm>

- Instituto Nacional de Calidad . (22 de Febrero de 2022). Obtenido de Identifica los Requisitos de Calidad y Seguridad en el Mobiliario Escolar : <https://www.gob.pe/institucion/inacal/noticias/585338-inacal-identifica-los-requisitos-de-calidad-y-seguridad-en-el-mobiliario-escolar>
- Mayo, L. (2022). Obtenido de Centro Ann Sullivan Del Perú: <https://www.annsullivanperu.org>
- MEDIALAB. (2021). *Violencia y feminicidio: La decadencia de una sociedad*. Obtenido de Fuente: [https://medialab.unmsm.edu.pe/chiqaqnews/wp-content/uploads/2021/01/femi.png\\_1718483346.png](https://medialab.unmsm.edu.pe/chiqaqnews/wp-content/uploads/2021/01/femi.png_1718483346.png)
- MINEDU. (2019). *Criterios de Diseño para locales educativos de Educación Básica Especial (RVM - N°056-2019)*. Obtenido de <http://www.minedu.gob.pe/p/pdf/rvm-n-056-2019-minedu-parte1.pdf>
- Ministerio de Educación. (2012). *Educación Básica Especial y Educación Inclusiva Balance y Perspectivas*. Lima: Dirección General de Educación Básica Especial .
- Ministerio de Vivienda Construcción y Saneamiento. (2020). *Reglamento Nacional de Edificaciones (RNE)*. Obtenido de <https://www.construccion.org/normas/rne2012/rne2006.htm>
- MINSa. (2017). *Experiencias de prevención y atención de violencia de género*. Obtenido de [https://crpd.cepal.org/3/sites/crpd3/files/presentations/maria\\_del\\_carmen\\_calle.pdf](https://crpd.cepal.org/3/sites/crpd3/files/presentations/maria_del_carmen_calle.pdf)
- MMPV. (2016). *Violencia basada en género*. Ministerio de la mujer y poblaciones vulnerables. Disponible en: <https://www.mimp.gob.pe/files/direcciones/dgcvg/mimp-marco-conceptual-violencia-basada-en-genero.pdf>.
- MMPV. (2022). *Formas de la violencia*. Ministerio de la Mujer y Poblaciones Vulnerables. Disponible en: <https://portalestadistico.aurora.gob.pe/formas-de-la-violencia-2022>
- MPFN. (2022). *MMPV – Policía Nacional del Perú*. Ministerio Publico.
- MVCS. (2022). *Elaboración propia, adaptada del Reglamento Nacional de Edificaciones (RNE)*. Ministerio de Vivienda, Construcción y Saneamiento.
- Oficinas. (9 de Junio de 2006 ). Obtenido de Reglamento Nacional de Edificaciones : <https://www.construccion.org/normas/rne2012/rne2006.htm>

- OMS. (2021). *La violencia contra la mujer es omnipresente y devastadora: la sufren una de cada tres mujeres*. Ginebra: Organización Mundial de la Salud .
- ONU. (2022). *Asesinatos de mujeres y niñas por razones de género (femicidio/feminicidio). Estimaciones mundiales de asesinatos de mujeres y niñas en el ámbito privado en 2021* . Ciudad de México: Oficina de Naciones Unidas contra la Droga y el Delito.
- Organización Mundial de la Salud. (26 de Diciembre de 2019). Obtenido de Qué es Discapacidad: <https://www.itpcd.gob.mx/index.php/que-es-discapacidad?fbclid=IwAR21kDt6WqHnutqd-8--WIC-T1Dxm08httJQTHdR8pfqGQzxeT SzQRSYago>
- Parker, E., & Elise. (25 de Octubre de 2018). *Visitas de Servicio Ayacucho*. Obtenido de goshen.edu: <https://www.goshen.edu/peru/2018/10/25/service-visits-ayacucho/>
- Programa Nacional Aurora. (2023). *Cartilla estadística 2023*. Obtenido de <https://portalestadistico.aurora.gob.pe/cartillas-estadisticas/>
- Public Tableau. (2022). *Mapa Latinoamericano de Femicidios*. Obtenido de [https://public.tableau.com/app/profile/mundosur/viz/MapaLatinoamericanodeFemicidios2\\_0\\_16560990451280/Dashboard1](https://public.tableau.com/app/profile/mundosur/viz/MapaLatinoamericanodeFemicidios2_0_16560990451280/Dashboard1)
- Puntodis. (2022). *Simbología que representa a la discapacidad visual*. Obtenido de <https://puntodis.com/>
- Registro Nacional de la Persona con Discapacidad . (30 de Abril de 2022). CONADIS. *Informe Estadístico del Registro Nacional de la Persona con Discapacidad* . Lima, Lima, Perú: Cosejo Nacional Para la Integración de la Persona con Discapacidad.
- Reglamento Nacional de Edificaciones. (9 de Junio de 2006). Obtenido de Vidrio: <https://www.construccion.org/normas/rne2012/rne2006.htm>
- Reglamento Nacional de Edificaciones. (2019). *Modificación de la Norma Técnica A.120 "Accesibilidad Universal en Edificaciones"*. Obtenido de <https://www.construccion.org/normas/rne2012/rne2006.htm>
- Reglamento Nacional de Edificaciones. (12 de Marzo de 2020). *Norma Técnica A.040*. Obtenido de <https://www.construccion.org/normas/rne2012/rne2006.htm>

Requisitos de Seguridad. (9 de Junio de 2006). Obtenido de Reglamento Nacional de Edificaciones : <https://www.construccion.org/normas/rne2012/rne2006.htm>

RNE. (10 de Junio de 2006). Obtenido de Albañilería: <https://www.construccion.org/normas/rne2012/rne2006.htm>

Suelos y Cimentaciones . (3 de Diciembre de 2018). Obtenido de Reglamento Nacional de Edificaciones : <https://www.construccion.org/normas/rne2012/rne2006.htm>

## ANEXOS

### Anexo 1. Matriz de consistencia

**MATRIZ DE CONSISTENCIA DE LA INVESTIGACION CIENTIFICA**  
**CREACIÓN DEL CENTRO INTEGRAL PARA MUJERES VICTIMAS DE VIOLENCIA "SINCHI WARMÍ", DISTRITO Y PROVINCIA DE HUARAL,**  
**DEPARTAMENTO DE LIMA**

Problema	Objetivos	Marco Teórico	Hipótesis	Metodología
<p><b>Problema general</b> ¿De qué manera la creación del Centro Integral para mujeres víctimas de violencia "Sinchi Warmi", mejoraría la integridad de las mujeres afectadas en el distrito y provincia de Huaral, ¿departamento de Lima?</p>	<p><b>Objetivo general</b> Diseñar un Centro Integral para las mujeres víctimas de violencia "Sinchi Warmi", dotado de ambientes seguros que protejan la integridad de las mujeres y su grupo familiar, en el distrito y provincia de Huaral, departamento de Lima.</p> <p><b>Objetivos específicos</b></p> <p>a) Diseñar espacios funcionales en el centro integral que ayuden a la mujer y su grupo familiar víctimas de violencia a través de ambientes de asistencia social - legal y áreas que promuevan la concientización y el empoderamiento de la mujer.</p> <p>b) Reflejar mediante aspectos físicos espaciales del centro integral, influyan en la rehabilitación de la salud mental y el estado emocional de las víctimas.</p> <p>c) Demostrar que los espacios especializados de educación técnica contribuyen en la inserción social a través de capacitaciones de cursos y talleres abocados a incentivar el emprendimiento laboral.</p>	<p><b>Antecedentes</b> Arq. Hugo Gonzales Pérez y el Arq. Omar Gonzales Pérez Refugio para mujeres víctimas de violencia – ciudad de México.</p> <p>Tesistas Daniela, Fernández Ramírez Claudia M., Garayar Silva Refugio para mujeres víctimas de violencia. Ica – Perú.</p> <p>Tesistas Guerra Castillo, Sulderly Victoria Méndez Gallardo, Lucía Geraldine Refugio para mujeres víctimas de violencia – Chorrillos – Perú</p> <p><b>Teorías</b> Centro Integral o Centro de Asistencia Social: Son establecimientos que brinda atención y ayuda a personas que lo necesiten o que se encuentren en estado de vulnerabilidad, brindando servicios de ayuda psicológica, asistencia social, servicios de salud entre otros. Estos establecimientos tienen la finalidad de recuperar la condición de vida de las personas y de generar una concientización dentro de la población para erradicar la violencia familiar. (HRT): Son lugares donde las mujeres se sienten protegidas y acuden huyendo de la violencia que sufren día a día, debido a que no encuentran apoyo de familiares por ello recurren a estos lugares (Vázquez Alarcón, 2021). CEM Los centros de emergencia mujer son instituciones creadas para ayudar a combatir el problema de violencia individual o grupal, estos son lugares que acogen principalmente a mujeres y población vulnerable que sea víctima de maltrato físico, psicológico, sexual. (</p>	<p><b>Hipótesis general</b> La creación del Centro Integral para mujeres víctimas de violencia Sinchi Warmi en el distrito y provincia de Huaral, departamento de Lima, mejorara la situación de vulnerabilidad de las mujeres víctimas de violencia y su grupo familiar .</p> <p><b>Variable Dependiente.</b> Centro integral para mujeres</p> <p><b>Variable Independiente</b> Víctimas de violencia</p>	<p><b>Método de Investigación</b> Enfoque cuantitativo</p> <p><b>Tipo y Diseño de la Investigación</b> El diseño de la investigación será descriptivo, partirá del análisis de los rasgos característicos de los casos estudiados que se tomó como referencia para el aporte al proyecto.</p> <p><b>Población</b> Según el Programa Aurora el total de mujeres que presentaron violencia en los meses de enero y septiembre del 2023 fueron 1,047 casos.</p> <p><b>Muestra</b> La muestra será de 64 mujeres de 18 a 49 años.</p> <p>Técnicas Encuestas</p> <p>Validez y Confiabilidad Se realizará una evaluación de validez del contenido del instrumento por juicio de experto de 3 arquitectos, un asesor de investigación y un especialista. Se evaluará la consistencia interna del instrumento empleando el coeficiente Alfa de Cronbach</p>

## Anexo 2. Operacionalización de variables

<b>Variables</b>	<b>Dimensiones</b>	<b>Indicadores</b>	<b>Escala</b>	<b>Instrumento</b>
	Diseño de espacios funcionales	<ul style="list-style-type: none"> <li>• Accesibilidad</li> <li>• Zonificación</li> <li>• Ambientación</li> </ul>		
Centro integral para mujeres	Reflejo de aspectos	<ul style="list-style-type: none"> <li>• Aspectos físicos</li> <li>• Jerarquía</li> <li>• Forma</li> </ul>	Escala Likert	Cuestionario
	Demostración de espacios especiales	<ul style="list-style-type: none"> <li>• Ventilación</li> <li>• Acústico</li> <li>• Iluminación</li> </ul>		
	Atención médica	<ul style="list-style-type: none"> <li>• Tipo de atención</li> <li>• Agresión sexual</li> </ul>		
Víctimas de violencia	Atención psicológica	<ul style="list-style-type: none"> <li>• Psicológica</li> <li>• Psiquiátrica</li> <li>• Neurológica</li> </ul>	Escala Likert	Cuestionario
	Atención social	<ul style="list-style-type: none"> <li>• Capacitación</li> <li>• Programas de inducción</li> <li>• Integración</li> </ul>		



### Anexo 3. Instrumentos

**Investigador: Caverro Champa Richard Emiliano**

Indicación: Señor especialista se le pide su colaboración para que luego de un riguroso análisis de los ítems del cuestionario de encuesta, marque con un aspa el casillero que cree conveniente de acuerdo a su criterio y experiencia profesional, denotando si cuenta o no cuenta con los requisitos mínimos de formulación para su posterior aplicación.

**INSTRUMENTO N°1** Encuesta sobre la Creación del Centro Integral para mujeres víctimas de violencia "Sinchi Warmi", distrito y provincia de Huaral, departamento de Lima.

Nota: para cada ítem se considera la escala de 1 a 5 donde:

1.- muy poco	2.- poco	3.- regular	4.- aceptable	5.- muy aceptable
--------------	----------	-------------	---------------	-------------------

N.	ITEMS	Puntuación				
		1	2	3	4	5
1	¿ Existe una infraestructura de tipo albergue para mujeres víctimas de violencia familiar en el Distrito de Huaral?					
2	¿ Sabía usted que en los últimos 4 años, 8 de cada 10 mujeres sufrieron violencia física y psicológica de parte de su pareja?					
3	¿ Cree usted que un centro integral para mujeres víctimas de violencia lograra fortalecer la autoestima de las mujeres maltratadas?					
4	¿ Cree usted que las autoridades están brindando ayuda suficiente a las mujeres víctimas de violencia doméstica en el distrito de Huaral?					
5	¿Inculca usted a su entorno familiar a la no violencia contra las mujeres?					
6	¿ Conoce usted que es un centro integral para mujeres víctimas de violencia familiar?					
7	¿ Cree usted que mejorara las condiciones de vida de las mujeres víctimas de violencia familiar, al brindarles un centro integral?					
8	¿ A donde cree usted que debería acudir una mujer que es víctima de violencia familiar?					
9	¿ Que talleres deberían implementarse en el centro integral para mujeres víctimas de violencia?					
10	¿ Cree usted que será beneficioso para las mujeres víctimas de violencia doméstica y su grupo familiar contar con espacios agradables que contribuyan en su recuperación psicológica?					

Investigador: Cavero Champa Richard Emiliano

**INSTRUMENTO N°2** Encuesta sobre la Creación del Centro Integral para mujeres víctimas de violencia “Sinchi Warmi”, distrito y provincia de Huaral, departamento de Lima.

**ENTREVISTA  
ESTRUCTURADA**

En la presente entrevista, te presentamos una serie de preguntas que ayudan a la comprensión del problema de la demanda insatisfecha del servicio de centros de acogida para mujeres víctimas de violencia, permitiendo fortalecer la propuesta de un centro integral. El modelo generado en la presente investigación ofrece una nueva propuesta para el desarrollo del centro integral para mujeres víctimas de violencia en el distrito de Huaral.

Nombre del Entrevistado: .....

Cargo laboral: ..... Institución: .....

Fecha: \_\_\_\_ \_\_\_\_ Hora inicio: \_\_\_\_ \_\_\_\_ Hora finalización: \_\_\_\_ \_\_\_\_

1.- ¿ Existe una infraestructura de tipo albergue para mujeres víctimas de violencia familiar en el Distrito de Huaral?

- a) Si
- b) No

2.- ¿ Sabía usted que en los últimos 4 años, 6 de cada 10 mujeres sufrieron violencia física y psicológica de parte de su pareja?

- a) Si
- b) No

3.- ¿ Cree usted que un centro Integral para mujeres víctimas de violencia lograra fortalecer la autoestima de las mujeres maltratadas?

- a) Si
- b) No

4.- ¿ Cree usted que las autoridades estan brindando ayuda suficiente a las mujeres victimas de violencia domestica en el distrito de Huaral?

- a) Si
- b) No

5.- ¿ Inculca usted a su entorno familiar a la no violencia contra las mujeres?

- a) Si
- b) No

6.- ¿ Conoce usted que es un centro integral para mujeres victimas de violencia familiar?

- a) Si
- b) No

7.- ¿ Cree usted que mejoraria las condiciones de vida de las mujeres victimas de violencia familiar, al brindarles un centro integral?

- a) Si, bastante
- b) Más o menos
- c) Seguirá todo igual

8.- ¿ A donde cree usted que deberia de acudir una mujer que es victima de violencia familiar?

- a) Centro integral para mujeres
- b) Centro Emergencia Mujer (CEM)
- c) Comisaria
- d) Todas las anteriores

9.- ¿ Que talleres deberian de implementarse en el centro integral para mujeres victimas de violencia? Marcar con x


- Actividades Físicas (goalball, gimnasia, yoga)
- Actividades de capacitación (talleres laborales, actividades comunicativas, artisticas)
- Actividades Recreativas (juegos en grupo)

10.- ¿ Cree usted que sera beneficioso para las mujeres victimas de violencia domestica y su grupo familiar contar con espacios agradables que contribuyan en su recuperacion psicologica?


- a) Si
- b) No

## Anexo 4. Matriz de ponderación


MATRIZ DE PONDERACION – ANALISIS LOCACIONAL				
CRITERIOS DE LOCALIZACION		ALTERNATIVAS DE LOCALIZACION - UBICACION		
DESCRIPCION	PONDERADO	OPCION – A Calle pról.. El Palmo Camino Carrozable	OPCION – B Av. Circunvalación sur Calle San Luis	OPCION – C Av. Calle Principal Huando Camino Carrozable
ACCESIBILIDAD	3	1 acceso principal y uno mediante vía carrozable 1 - 2 - <u>3</u>	2 accesos uno principal y el otro secundario 1 - <u>2</u> - 3	1 acceso principal y uno mediante vía carrozable 1 - 2 - <u>3</u>
TAMAÑO	3	Área del terreno 8,374.71 1 - 2 - <u>3</u>	Área del terreno 4,893.37 1 - <u>2</u> - 3	Área del terreno 5,382.01 1 - <u>2</u> - 3
TOPOGRAFIA	1	Terreno llano con ligera inclinación 1 - 2 - <u>3</u>	Terreno llano 1 - 2 - <u>3</u>	Terreno llano con ligera inclinación 1 - <u>2</u> - 3
ANALISIS VIAL	2	Vía principal consolidada y vías alternas bien diseñadas 1 - 2 - <u>3</u>	Vía principal consolidada y vías alternas bien diseñadas 1 - 2 - <u>3</u>	Vía consolidada y una vía por consolidarse 1 - 2 - <u>3</u>
SEGURIDAD	2	Se encuentra cerca a estación policial y centro de salud 1 - 2 - <u>3</u>	zonificación de uso comercial 1 - <u>2</u> - 3	zonificación mixta de uso residencial 1 - 2 - <u>3</u>
ENTORNO INMEDIATO	2	Paisaje natural 1 - 2 - <u>3</u>	Contaminación sonora <u>1</u> - 2 - 3	Paisaje natural 1 - 2 - <u>3</u>
TOTAL		<b>39</b>	<b>27</b>	<b>35</b>



**ALTERNATIVA - A**



**ALTERNATIVA - B**



**ALTERNATIVA - C**

Anexo 5. Vistas 3D



Anexo 6. Autorización

MPH	FOLIO
SGACVA	01

(W)



Universidad  
César Vallejo



"AÑO DEL FORTALECIMIENTO DE LA SOBERANÍA NACIONAL"

Los Olivos, 26 de mayo de 2023

Señor(a)  
**FERNANDO JOSÉ CÁRDENAS SANCHEZ**  
**FERNANDO JOSÉ CÁRDENAS SANCHEZ**  
**MUNICIPALIDAD PROVINCIAL DE HUARAL**  
Av. Morales Bermudez N° 300

Asunto: Autorizar para la ejecución del Proyecto de Investigación de Arquitectura


De mi mayor consideración:

Es muy grato dirigirme a usted, para saludarlo muy cordialmente en nombre de la Universidad Cesar Vallejo Filial Los Olivos y en el mío propio, desearle la continuidad y éxitos en la gestión que viene desempeñando.

A su vez, la presente tiene como objetivo solicitar su autorización, a fin de que el(la) Bach. RICHARD EMILIANO CAVERO CHAMPA, con DNI 40403408, del Programa de Titulación para universidades no licenciadas, Taller de Elaboración de Tesis de la Escuela Académica Profesional de Arquitectura, pueda ejecutar su investigación titulada: "CREACIÓN DEL CENTRO INTEGRAL PARA MUJERES VICTIMAS DE VIOLENCIA "SINCHI WARMI", DISTRITO Y PROVINCIA DE HUARAL, DEPARTAMENTO DE LIMA.", en la institución que pertenece a su digna Dirección; agradeceré se le brinden las facilidades correspondientes.

Sin otro particular, me despido de Usted, no sin antes expresar los sentimientos de mi especial consideración personal.

Atentamente,



Carlos Hung

COORDINADOR NACIONAL EPM  
PROGRAMA DE TITULACIÓN  
UNIVERSIDAD CÉSAR VALLEJO



cc: Archivo PTUN.

## Anexo 7. Juicio de experto

### “AÑO DE LA UNIDAD, LA PAZ Y EL DESARROLLO

Huaral, 20 de julio de 2023

Sr. Mg. Arq. Carlos Eliberto Teran Flores

Presente. –

Por la presente, reciba usted el saludo cordial y fraterno a nombre de la escuela de Arquitectura de la Universidad Cesar Vallejo; luego para manifestarle que estoy desarrollando la tesis titulada: Creación del Centro Integral para mujeres víctimas de violencia "Sinchi Warmi", distrito y provincia de Huaral, departamento de Lima ; por lo que conociendo de su trayectoria profesional y estrecha vinculación en el campo de la investigación , le solicito su colaboración en emitir su JUICIO DE EXPERTO, para la validación del Instrumento "Cuestionario de encuesta sobre las habilidades crítico reflexivas" de la presente investigación.

Agradeciéndole por anticipado su gentil colaboración como experto, me suscribo de usted.

Atentamente



-----  
Cavero Champa, Richard Emiliano  
Bachiller de Arquitectura

Adjunto:

1. Instrumento de investigación
2. Hoja de respuestas
3. Ficha de juicio de experto



**VALIDEZ DEL INSTRUMENTO DE INVESTIGACIÓN  
JUICIO EXPERTO**

TESIS:

**CREACIÓN DEL CENTRO INTEGRAL PARA MUJERES VICTIMAS DE VIOLENCIA "SINCHI WARMÍ", DISTRITO Y PROVINCIA DE HUARAL, DEPARTAMENTO DE LIMA**

**Investigador:** Cavero Champa Richard Emiliano

Indicación: Señor especialista se le pide su colaboración para que luego de un riguroso análisis de los ítems del cuestionario de encuesta, marque con un aspa el casillero que cree conveniente de acuerdo a su criterio y experiencia profesional, denotando si cuenta o no cuenta con los requisitos mínimos de formulación para su posterior aplicación.

**INSTRUMENTO N°1** Encuesta sobre la Creación del Centro Integral para mujeres víctimas de violencia "Sinchi Warmi", distrito y provincia de Huaral, departamento de Lima.

Nota: para cada ítem se considera la escala de 1 a 5 donde:

1.- muy poco	2.- poco	3.- regular	4.- aceptable	5.- muy aceptable
--------------	----------	-------------	---------------	-------------------

N.	ITEMS	Puntuación				
		1	2	3	4	5
1	¿ Existe una infraestructura de tipo albergue para mujeres víctimas de violencia familiar en el Distrito de Huaral?					
2	¿ Sabía usted que en los últimos 4 años, 8 de cada 10 mujeres sufrieron violencia física y psicológica de parte de su pareja?					
3	¿ Cree usted que un centro Integral para mujeres víctimas de violencia lograra fortalecer la autoestima de las mujeres maltratadas?					
4	¿ Cree usted que las autoridades están brindando ayuda suficiente a las mujeres víctimas de violencia doméstica en el distrito de Huaral?					
5	¿Inculca usted a su entorno familiar a la no violencia contra las mujeres?					
6	¿Conoce usted que es un centro integral para mujeres víctimas de violencia familiar?					
7	¿Cree usted que mejoraría las condiciones de vida de las mujeres víctimas de violencia familiar, al brindarles un centro integral?					
8	¿A donde cree usted que debería acudir una mujer que es víctima de violencia familiar?					
9	¿Que talleres deberían implementarse en el centro integral para mujeres víctimas de violencia?					
10	¿ Cree usted que será beneficioso para las mujeres víctimas de violencia doméstica y su grupo familiar contar con espacios agradables que contribuyan en su recuperación psicológica?					

Recomendaciones:

.....

.....

.....

.....

.....

Nombres y apellidos	Carlos Eliberto Teran Flores	DNI N°	80686925
Dirección domiciliaria	Condominio San Cristobal	Teléfono/celular	949811652
Grado académico	Magister		
Mención	Magister en Arquitectura		



## TESIS

### CREACIÓN DEL CENTRO INTEGRAL PARA MUJERES VICTIMAS DE VIOLENCIA "SINCHI WARMÍ", DISTRITO Y PROVINCIA DE HUARAL, DEPARTAMENTO DE LIMA

Investigador: Caverro Champa Richard Emiliano

**INSTRUMENTO N°2** Encuesta sobre la Creación del Centro Integral para mujeres víctimas de violencia "Sinchi Warmi", distrito y provincia de Huaral, departamento de Lima.

#### ENTREVISTA ESTRUCTURADA

En la presente entrevista, te presentamos una serie de preguntas que ayudan a la comprensión del problema de la demanda insatisfecha del servicio de centros de acogida para mujeres víctimas de violencia, permitiendo fortalecer la propuesta de un centro integral. El modelo generado en la presente investigación ofrece una nueva propuesta para el desarrollo del centro integral para mujeres víctimas de violencia en el distrito de Huaral.

Nombre del Entrevistado: .....

Cargo laboral: ..... Institución: .....

Fecha: \_\_\_\_ Hora inicio: \_\_\_\_ Hora finalización: \_\_\_\_

1.- ¿ Existe una infraestructura de tipo albergue para mujeres víctimas de violencia familiar en el Distrito de Huaral?

- a) Si
- b) No

2.- ¿ Sabía usted que en los últimos 4 años, 6 de cada 10 mujeres sufrieron violencia física y psicológica de parte de su pareja?

- a) Si
- b) No

3.- ¿ Cree usted que un centro Integral para mujeres víctimas de violencia lograra fortalecer la autoestima de las mujeres maltratadas?

- a) Si
- b) No

4.- ¿ Cree usted que las autoridades estan brindando ayuda suficiente a las mujeres victimas de violencia domestica en el distrito de Huaral?

- a) Si
- b) N o

5.- ¿ Inculca usted a su entorno familiar a la no violencia contra las mujeres?

- a) Si
- b) N o

6.- ¿ Conoce usted que es un centro integral para mujeres victimas de violencia familiar?

- a) Si
- b) N o

7.- ¿ Cree usted que mejoraria las condiciones de vida de las mujeres victimas de violencia familiar, al brindarles un centro integral?

- a) Si, bastante
- b) Más o menos
- c) Seguirá todo igual

8.- ¿ A donde cree usted que deberia de acudir una mujer que es victima de violencia familiar?

- a) Centro integral para mujeres
- b) Centro Emergencia Mujer (CEM)
- c) Comisaria
- d) Todas las anteriores

9.- ¿ Que talleres deberian de implementarse en el centro integral para mujeres victimas de violencia? Marcar con x

- Actividades Físicas (goalball, gimnasia, yoga)
- Actividades de capacitación (talleres laborales, actividades comunicativas, artísticas)
- Actividades Recreativas (juegos en grupo)

10.- ¿Cree usted que sera beneficioso para las mujeres victimas de violencia domestica y su grupo familiar contar con espacios agradables que contribuyan en su recuperacion psicologica?

- a) Si
- b) No

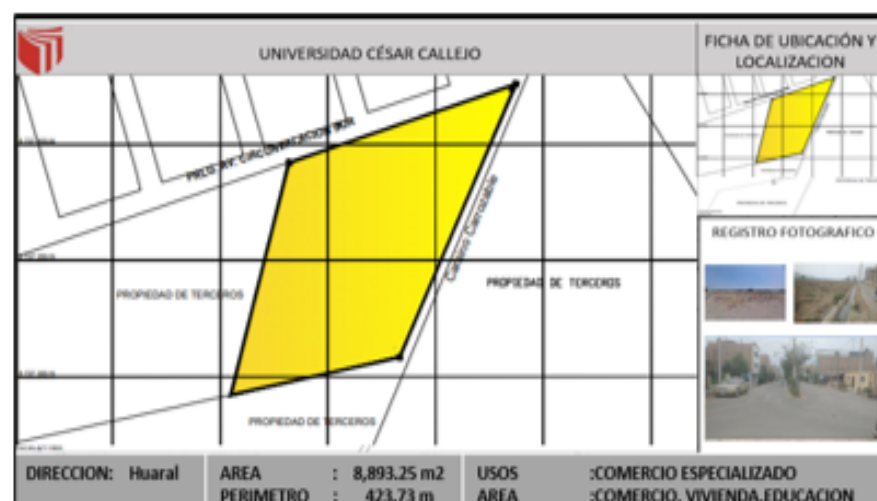
**Ficha de observación N. 3- Sobre la Creación del Centro Integral para mujeres víctimas de violencia "Sinchi Warmi", distrito y provincia de Huaral, departamento de Lima.**

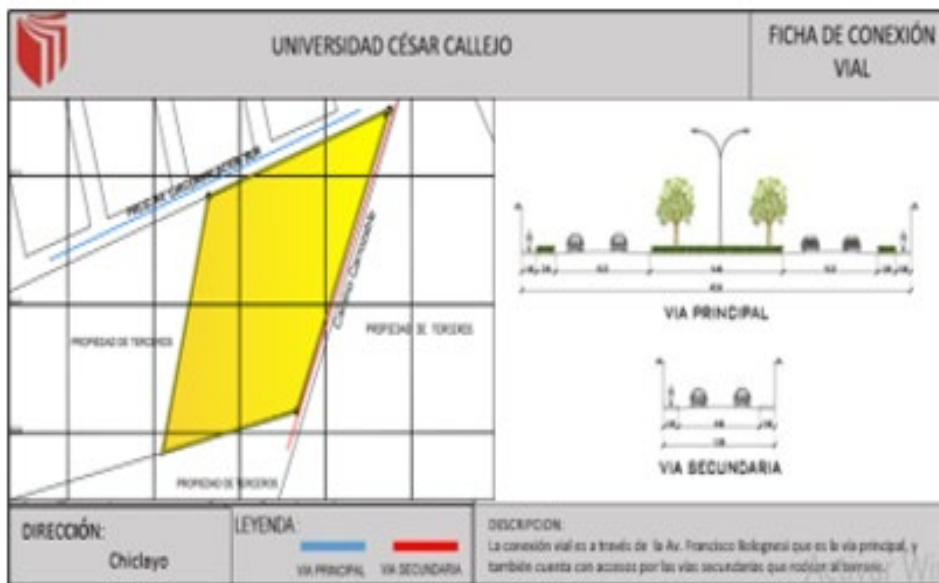
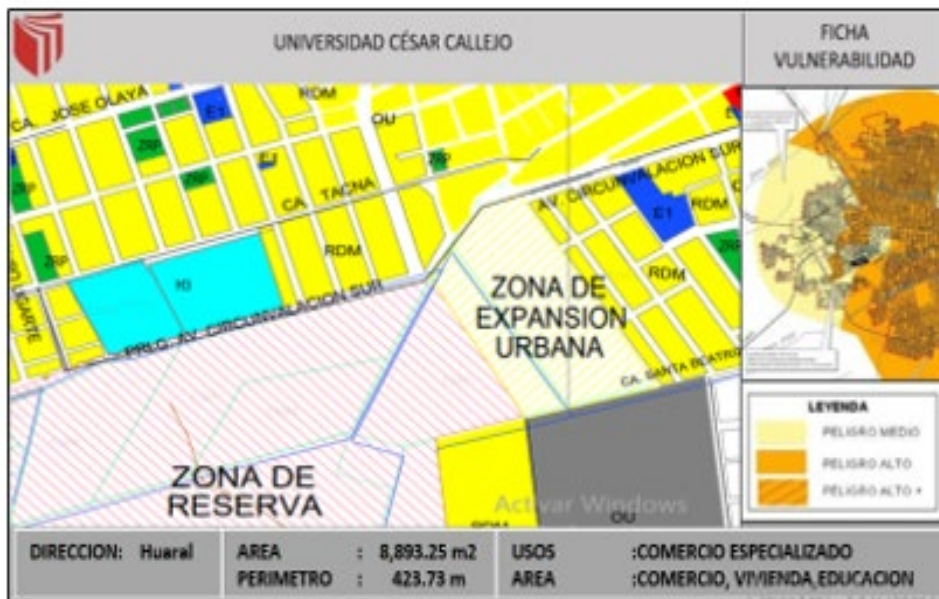
Indicación: Señor especialista se le pide su colaboración para que luego de un riguroso análisis de los ítems del cuestionario de encuesta, marque con un aspa el casillero que cree conveniente de acuerdo a su criterio y experiencia profesional, denotando si cuenta o no cuenta con los requisitos mínimos de formulación para su posterior aplicación.

Nota: para cada ítem se considera la escala de 1 a 5 donde:

1.- muy poco	2.- poco	3.- regular	4.- aceptable	5.- muy aceptable
--------------	----------	-------------	---------------	-------------------

N.	ÍTEMS	Puntuación				
		1	2	3	4	5
1	Análisis planimétrico					x
2	Análisis fotográfico					x
3	Leyenda					x
4	Descripción					x
5	Análisis					x
6	Conclusiones					x
7	Objetivos					x
8	Membrete					x





Recomendaciones:

.....  
.....  
.....  
.....

Nombres y apellidos	Carlos Eliberto Terán Flores	DNI N°	80686925
Dirección domiciliaria	Condominio San Gabriel	Teléfono/celular	949811652
Grado académico	Magister		
Mención	Master en arquitectura		

  CARLOS ELIBERTO TERÁN FLORES ARQUITECTO S.A.S. N° 14886
_____ Firma
Lugar y fecha: .....



<b>VALIDEZ DEL INSTRUMENTO DE INVESTIGACIÓN</b>
JUICIO DE EXPERTO

<b>CREACIÓN DEL CENTRO INTEGRAL PARA MUJERES VICTIMAS DE VIOLENCIA "SINCHI WARMÍ", DISTRITO Y PROVINCIA DE HUARAL, DEPARTAMENTO DE LIMA</b>
---

Responsable: Cavero Champa Richard Emiliano
---

Instrucción
Luego de analizar y cotejar el instrumento de investigación, "Ficha de observación", con la matriz de consistencia de la presente, le solicitamos que, en base a su criterio y experiencia profesional, valide dicho instrumento para su aplicación.

Nota: Para cada criterio considere la escala de 1 a 5 donde:
--



1.-Muy poco	2.-Poco	3.-Regular	4.-Aceptable	5.-Muy Aceptable
-------------	---------	------------	--------------	------------------

Criterio de Validez	Puntuación					Argumento	Observaciones y/o sugerencias
	1	2	3	4	5		
Validez de contenido					x		
Validez de criterio Metodológico					x		
Validez de intención y objetividad de medición y observación				x			
Presentación y formalidad del instrumento				x			

Total, Parcial					
<b>TOTAL</b>	18				

Puntuación:

- De 4 a 11: No válida, reformular
- De 12 a 14: No válido, modificar
- De 15 a 17: Válido, mejorar
- De 18 a 20: Válido, aplicar

Apellidos y Nombres	Carlos Eliberto Terán Flores	  <small>CARLOS ELIBERTO TERÁN FLORES</small> <small>ARQUITECTO C.E.F. N° 14888</small> <b>Firma</b>
Grado Académico	Magister	
Mención	Master en arquitectura	

## “AÑO DE LA UNIDAD, LA PAZ Y EL DESARROLLO

Huaral, 20 de julio de 2023

Sr. Mg. Arq. Jorge Pablo Aguilar Zavaleta

Presente. –

Por la presente, reciba usted el saludo cordial y fraterno a nombre de la escuela de Arquitectura de la Universidad Cesar Vallejo; luego para manifestarle que estoy desarrollando la tesis titulada: Creación del Centro Integral para mujeres víctimas de violencia "Sinchi Warmi", distrito y provincia de Huaral, departamento de Lima ; por lo que conocedores de su trayectoria profesional y estrecha vinculación en el campo de la investigación , le solicito su colaboración en emitir su JUICIO DE EXPERTO, para la validación del Instrumento "Cuestionario de encuesta sobre las habilidades crítico reflexivas" de la presente investigación.

Agradeciéndole por anticipado su gentil colaboración como experto, me suscribo de usted.

Atentamente



-----  
Cavero Champa, Richard Emiliano  
Bachiller de Arquitectura

Adjunto:

1. Instrumento de investigación
2. Hoja de respuestas
3. Ficha de juicio de experto

**VALIDEZ DEL INSTRUMENTO DE INVESTIGACIÓN  
JUICIO EXPERTO**

TESIS:

**CREACIÓN DEL CENTRO INTEGRAL PARA MUJERES VICTIMAS DE VIOLENCIA "SINCHI WARMÍ", DISTRITO Y PROVINCIA DE HUARAL, DEPARTAMENTO DE LIMA**

**Investigador: Cavero Champa Richard Emiliano**

Indicación: Señor especialista se le pide su colaboración para que luego de un riguroso análisis de los ítems del cuestionario de encuesta, marque con un aspa el casillero que cree conveniente de acuerdo a su criterio y experiencia profesional, denotando si cuenta o no cuenta con los requisitos mínimos de formulación para su posterior aplicación.

**INSTRUMENTO N°1** Encuesta sobre la Creación del Centro Integral para mujeres víctimas de violencia "Sinchi Warmi", distrito y provincia de Huaral, departamento de Lima.

Nota: para cada ítem se considera la escala de 1 a 5 donde:


1.- muy poco	2.- poco	3.- regular	4.- aceptable	5.- muy aceptable
--------------	----------	-------------	---------------	-------------------

N.	ITEMS	Puntuación				
		1	2	3	4	5
1	¿ Existe una infraestructura de tipo albergue para mujeres víctimas de violencia familiar en el Distrito de Huaral?					
2	¿ Sabia usted que en los últimos 4 años, 8 de cada 10 mujeres sufrieron violencia física y psicológica de parte de su pareja?					
3	¿ Cree usted que un centro Integral para mujeres víctimas de violencia lograra fortalecer la autoestima de las mujeres maltratadas?					
4	¿ Cree usted que las autoridades están brindando ayuda suficiente a las mujeres víctimas de violencia doméstica en el distrito de Huaral?					
5	¿Inculca usted a su entorno familiar a la no violencia contra las mujeres?					
6	¿Conoce usted que es un centro integral para mujeres víctimas de violencia familiar?					
7	¿Cree usted que mejoraría las condiciones de vida de las mujeres víctimas de violencia familiar, al brindarles un centro integral?					
8	¿A donde cree usted que debería acudir una mujer que es víctima de violencia familiar?					
9	¿Que talleres deberían implementarse en el centro integral para mujeres víctimas de violencia?					
10	¿ Cree usted que será beneficioso para las mujeres víctimas de violencia doméstica y su grupo familiar contar con espacios agradables que contribuyan en su recuperación psicológica?					

Recomendaciones:

.....  
.....  
.....

Nombres y apellidos	Jorge Pablo Aguilar Zavaleta	DNI N°	18901780
Dirección domiciliaria	Pacaes 436, San Eloy, distrito de Trujillo	Teléfono/celular	995985053
Grado académico	Maestro		
Mención	MDI Máster en dirección de empresas constructoras e inmobiliarias		

 Firma
Lugar y fecha: .....

## TESIS

### CREACIÓN DEL CENTRO INTEGRAL PARA MUJERES VICTIMAS DE VIOLENCIA "SINCHI WARMÍ", DISTRITO Y PROVINCIA DE HUARAL, DEPARTAMENTO DE LIMA

Investigador: Caverro Champa Richard Emiliano

**INSTRUMENTO N°2** Encuesta sobre la Creación del Centro Integral para mujeres víctimas de violencia "Sinchi Warmi", distrito y provincia de Huaral, departamento de Lima.

#### ENTREVISTA ESTRUCTURADA

En la presente entrevista, te presentamos una serie de preguntas que ayudan a la comprensión del problema de la demanda insatisfecha del servicio de centros de acogida para mujeres víctimas de violencia, permitiendo fortalecer la propuesta de un centro integral. El modelo generado en la presente investigación ofrece una nueva propuesta para el desarrollo del centro integral para mujeres víctimas de violencia en el distrito de Huaral.

Nombre del Entrevistado: .....

Cargo laboral: ..... Institución: .....

Fecha: \_\_\_\_ Hora inicio: \_\_\_\_ Hora finalización: \_\_\_\_

1.- ¿ Existe una infraestructura de tipo albergue para mujeres víctimas de violencia familiar en el Distrito de Huaral?

- a) Si
- b) No

2.- ¿ Sabía usted que en los últimos 4 años, 6 de cada 10 mujeres sufrieron violencia física y psicológica de parte de su pareja?

- a) Si
- b) No

3.- ¿ Cree usted que un centro Integral para mujeres víctimas de violencia lograra fortalecer la autoestima de las mujeres maltratadas?

- a) Si
- b) No

4.- ¿ Cree usted que las autoridades estan brindando ayuda suficiente a las mujeres victimas de violencia domestica en el distrito de Huaral?

- a) Si
- b) N o

5.- ¿ Inculca usted a su entorno familiar a la no violencia contra las mujeres?

- a) Si
- b) N o

6.- ¿ Conoce usted que es un centro integral para mujeres victimas de violencia familiar?

- a) Si
- b) N o

7.- ¿ Cree usted que mejoraria las condiciones de vida de las mujeres victimas de violencia familiar, al brindarles un centro integral?

- a) Si, bastante
- b) Más o menos
- c) Seguirá todo igual

8.- ¿ A donde cree usted que deberia de acudir una mujer que es victima de violencia familiar?

- a) Centro integral para mujeres
- b) Centro Emergencia Mujer (CEM)
- c) Comisaria
- d) Todas las anteriores

9.- ¿ Que talleres deberian de implementarse en el centro integral para mujeres victimas de violencia? Marcar con x

- Actividades Físicas (goalball, gimnasia, yoga)
- Actividades de capacitación (talleres laborales, actividades comunicativas, artísticas)
- Actividades Recreativas (juegos en grupo)

10.- ¿Cree usted que sera beneficioso para las mujeres victimas de violencia domestica y su grupo familiar contar con espacios agradables que contribuyan en su recuperacion psicologica?

- a) Si
- b) No


**Ficha de observación N. 3- Sobre la Creación del Centro Integral para mujeres víctimas de violencia "Sinchi Warmi", distrito y provincia de Huaral, departamento de Lima.**

Indicación: Señor especialista se le pide su colaboración para que luego de un riguroso análisis de los ítems del cuestionario de encuesta, marque con un aspa el casillero que cree conveniente de acuerdo a su criterio y experiencia profesional, denotando si cuenta o no cuenta con los requisitos mínimos de formulación para su posterior aplicación.


Nota: para cada ítem se considera la escala de 1 a 5 donde:


1.- muy poco	2.- poco	3.- regular	4.- aceptable	5.- muy aceptable
--------------	----------	-------------	---------------	-------------------

N.	ÍTEMS	Puntuación				
		1	2	3	4	5
1	Análisis planimétrico					x
2	Análisis fotográfico					x
3	Leyenda					x
4	Descripción					x
5	Análisis					x
6	Conclusiones					x
7	Objetivos					x
8	Membrete					x


UNIVERSIDAD CÉSAR CALLEJO

**FICHA DE UBICACIÓN Y LOCALIZACIÓN**





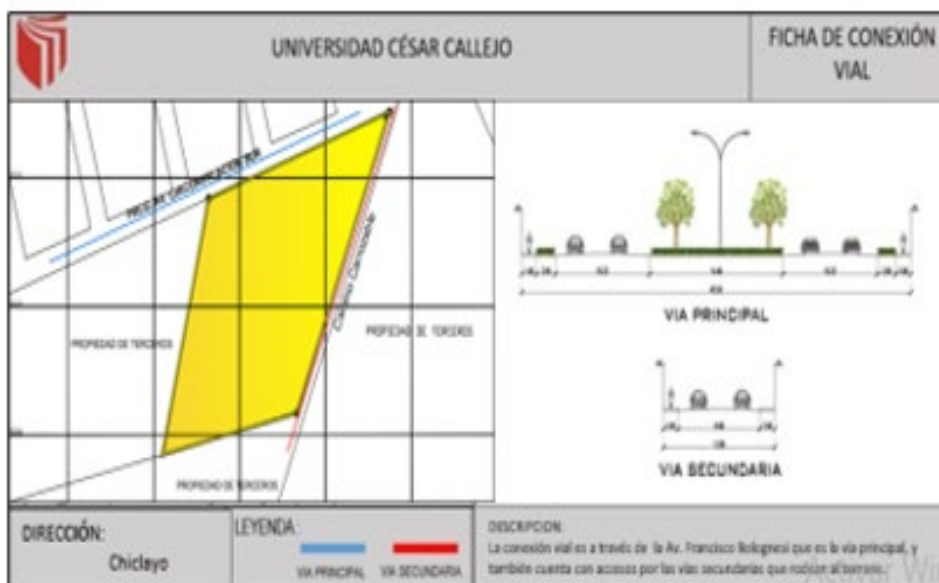
**REGISTRO FOTOGRAFICO**

DIRECCION: Huaral

AREA : 8,893.25 m<sup>2</sup>  
PERIMETRO : 423.73 m

USOS AREA :COMERCIO ESPECIALIZADO  
:COMERCIO, VIVIENDA, EDUCACION






Recomendaciones:

.....

.....

.....

Nombres y apellidos	Jorge Pablo Aguilar Zavaleta	DNI N°	18901780
Dirección domiciliaria	Pacaes 436, San Eloy, distrito de Trujillo	Teléfono/celular	995985053
Grado académico	Maestro		
Mención	MDI Máster en dirección de empresas constructoras e inmobiliarias		


Firma
Lugar y fecha:.....

<b>VALIDEZ DEL INSTRUMENTO DE INVESTIGACIÓN</b>
JUICIO DE EXPERTO

<b>CREACIÓN DEL CENTRO INTEGRAL PARA MUJERES VICTIMAS DE VIOLENCIA "SINCHI WARMÍ", DISTRITO Y PROVINCIA DE HUARAL, DEPARTAMENTO DE LIMA</b>
---

Responsable: Cavero Champa Richard Emiliano
Instrucción
Luego de analizar y cotejar el instrumento de investigación, "Ficha de observación", con la matriz de consistencia de la presente, le solicitamos que, en base a su criterio y experiencia profesional, valide dicho instrumento para su aplicación.

Nota: Para cada criterio considere la escala de 1 a 5 donde:
--


1.-Muy poco	2.-Poco	3.-Regular	4.-Aceptable	5.-Muy Aceptable
-------------	---------	------------	--------------	------------------

Criterio de Validez	Puntuación					Argumento	Observaciones y/o sugerencias
	1	2	3	4	5		
Validez de contenido					x		
Validez de criterio Metodológico					x		
Validez de intención y objetividad de medición y observación				x			
Presentación y formalidad del instrumento				x			

Total, Parcial					
<b>TOTAL</b>	18				

Puntuación:

- De 4 a 11: No válida, reformular
- De 12 a 14: No válido, modificar
- De 15 a 17: Válido, mejorar
- De 18 a 20: Válido, aplicar

Apellidos y Nombres	Jorge Pablo Aguilar Zavaleta	 Firma
Grado Académico	Magister	
Mención	MDI Master en direccion de empresas constructoras e inmobiliarias	