



**UNIVERSIDAD CÉSAR VALLEJO**

**FACULTAD DE CIENCIAS EMPRESARIALES**

**ESCUELA PROFESIONAL DE CONTABILIDAD**

**El control presupuestal y la cadena de suministro  
de la Municipalidad Provincial de Jaén año 2023**

**TESIS PARA OBTENER EL TÍTULO PROFESIONAL DE:**

Contador Público

**AUTORES:**

Diaz Salvador, Omar Jemilton ([orcid.org/0009-0001-5048-204X](https://orcid.org/0009-0001-5048-204X))

Huamanchumo Gamarra, Aleyda Ayme ([orcid.org/0009-0009-6340-9018](https://orcid.org/0009-0009-6340-9018))

**ASESOR:**

Dr. Urrutia Flores, Manuel ([orcid.org/0000-0003-3732-4490](https://orcid.org/0000-0003-3732-4490))

**LÍNEA DE INVESTIGACIÓN:**

Auditoria

**LÍNEA DE RESPONSABILIDAD SOCIAL UNIVERSITARIA:**

Desarrollo económico, empleo y emprendimiento

CHICLAYO – PERÚ

2024

### **Dedicatoria**

A Dios supremo por permitirnos estar en este mundo y aportar para el bien común a la sociedad y así poder cumplir con nuestros objetivos. A nuestras familias, por el amor verdadero, respaldo, confianza y apoyo incondicional. A Cristhian Landeo por apoyarme e impulsarme a ser mejor cada día.

**Aleyda y Omar**

### **Agradecimiento**

Agradezco infinitamente el apoyo incondicional a mi familia que me ha permitido la finalización de la tesis y así poder cumplir con mis metas trazadas y gracias a Dios por permitirme tener a mi lado una gran familia y que siempre han creído en mí y su entera confianza.

Agradezco en primer lugar a Dios, por ayudarme a cumplir una meta en la vida. A mis hermanas, por ser mi soporte emocional incondicional. A Cristhian Landeo por su apoyo incondicional.

**Omar y Aleyda**



**Declaratoria de Autenticidad del Asesor**

Yo, URRUTIA FLORES MANUEL, docente de la FACULTAD DE CIENCIAS EMPRESARIALES de la escuela profesional de CONTABILIDAD de la UNIVERSIDAD CÉSAR VALLEJO SAC - CHICLAYO, asesor de Tesis titulada: "EL CONTROL PRESUPUESTAL Y LA CADENA DE SUMINISTRO DE LA MUNICIPALIDAD PROVINCIAL DE JAEN AÑO 2023", cuyos autores son HUAMANCHUMO GAMARRA ALEYDA AYME, DIAZ SALVADOR OMAR JEMILTON, constato que la investigación tiene un índice de similitud de 16.00%, verificable en el reporte de originalidad del programa Turnitin, el cual ha sido realizado sin filtros, ni exclusiones.

He revisado dicho reporte y concluyo que cada una de las coincidencias detectadas no constituyen plagio. A mi leal saber y entender la Tesis cumple con todas las normas para el uso de citas y referencias establecidas por la Universidad César Vallejo.

En tal sentido, asumo la responsabilidad que corresponda ante cualquier falsedad, ocultamiento u omisión tanto de los documentos como de información aportada, por lo cual me someto a lo dispuesto en las normas académicas vigentes de la Universidad César Vallejo.

CHICLAYO, 08 de Enero del 2024

<b>Apellidos y Nombres del Asesor:</b>	<b>Firma</b>
URRUTIA FLORES MANUEL <b>DNI:</b> 09592775 <b>ORCID:</b> 0000-0003-3732-4490	Firmado electrónicamente por: MURRUTIAF el 11- 01-2024 21:46:26

Código documento Trilce: TRI - 0726746



**Declaratoria de Originalidad de los Autores**

Nosotros, HUAMANCHUMO GAMARRA ALEYDA AYME, DIAZ SALVADOR OMAR JEMILTON estudiantes de la FACULTAD DE CIENCIAS EMPRESARIALES de la escuela profesional de CONTABILIDAD de la UNIVERSIDAD CÉSAR VALLEJO SAC - CHICLAYO, declaramos bajo juramento que todos los datos e información que acompañan la Tesis titulada: "EL CONTROL PRESUPUESTAL Y LA CADENA DE SUMINISTRO DE LA MUNICIPALIDAD PROVINCIAL DE JAEN AÑO 2023", es de nuestra autoría, por lo tanto, declaramos que la Tesis:

1. No ha sido plagiada ni total, ni parcialmente.
2. Hemos mencionado todas las fuentes empleadas, identificando correctamente toda cita textual o de paráfrasis proveniente de otras fuentes.
3. No ha sido publicada, ni presentada anteriormente para la obtención de otro grado académico o título profesional.
4. Los datos presentados en los resultados no han sido falseados, ni duplicados, ni copiados.

En tal sentido asumimos la responsabilidad que corresponda ante cualquier falsedad, ocultamiento u omisión tanto de los documentos como de la información aportada, por lo cual nos sometemos a lo dispuesto en las normas académicas vigentes de la Universidad César Vallejo.

<b>Nombres y Apellidos</b>	<b>Firma</b>
ALEYDA AYME HUAMANCHUMO GAMARRA <b>DNI:</b> 75093580 <b>ORCID:</b> 0009-0009-6340-9018	Firmado electrónicamente por: ALHUAMANCHUMOGA el 08-01-2024 12:06:39
OMAR JEMILTON DIAZ SALVADOR <b>DNI:</b> 42152071 <b>ORCID:</b> 0009-0001-5048-204X	Firmado electrónicamente por: OMDIAZSA el 08-01-2024 11:50:06

Código documento Trilce: TRI - 0726765

## Índice de Contenidos

Dedicatoria .....	ii
Agradecimiento .....	iii
Declaratoria de autenticidad del asesor .....	iv
Declaratoria de originalidad de los autores .....	v
Índice de Contenidos.....	vi
Índice de Tablas .....	vii
Índice de Figuras.....	viii
Resumen.....	ix
Abstract.....	x
I. INTRODUCCIÓN.....	1
II. MARCO TEÓRICO.....	9
III. METODOLOGÍA.....	21
3.1. Tipo y diseño de investigación .....	21
3.2. Variables y operacionalización.....	21
3.3. Población, muestra y muestreo.....	24
3.4. Técnicas e instrumentos de recolección de datos.....	25
3.5. Procedimientos .....	27
3.6. Método de análisis de datos.....	27
3.7. Aspectos éticos .....	28
IV. RESULTADOS .....	29
V. DISCUSIÓN.....	41
VI. CONCLUSIONES.....	45
VII. RECOMENDACIONES .....	46
REFERENCIAS.....	47
ANEXOS .....	50

## Índice de Tablas

Tabla 1 Presupuesto Inicial de Apertura (PIA) Año – 2023 - Planilla de Sueldos, Salarios y Vacaciones .....	25
Tabla 2 Validez del instrumento .....	26
Tabla 3 Estadístico de Confiabilidad o fiabilidad .....	27
Tabla 4 Nivel de percepción de la variable Control Presupuestal .....	29
Tabla 5 Nivel de percepción de la variable Cadena de Suministro .....	30
Tabla 6 Nivel de percepción de la dimensión Mecanismo Presupuestal .....	31
Tabla 7 Nivel de percepción de la dimensión Desviaciones Presupuestales .....	32
Tabla 8 Nivel de percepción de la dimensión Proceso Logístico.....	33
Tabla 9 Nivel de percepción de la dimensión Cliente.....	34
Tabla 10 Prueba de Normalidad.....	35
Tabla 11 Correlaciones Rho de Spearman V1 - V2 .....	36
Tabla 12 Correlaciones Rho de Spearman V1D1 - V2.....	37
Tabla 13 Correlaciones Rho de Spearman V1D2 - V2.....	38
Tabla 14 Correlaciones Rho de Spearman V1 - V2D1 .....	39
Tabla 15 Correlaciones Rho de Spearman V1 - V2D2.....	40

## Índice de Figuras

Figura 1 Diagrama de la Ejecución del Gasto .....	17
Figura 2 Nivel de percepción de la variable Control Presupuestal .....	29
Figura 3 Nivel de percepción de la variable Cadena de Suministro .....	30
Figura 4 Nivel de percepción de la dimensión Mecanismo Presupuestal.....	31
Figura 5 Nivel de percepción de la dimensión Desviaciones Presupuestales .....	32
Figura 6 Nivel de percepción de la dimensión Proceso Logístico .....	33
Figura 7 Nivel de percepción de la dimensión Cliente.....	34



## Resumen

El objetivo general de la investigación fue determinar la relación que existe entre el control presupuestal y la cadena de suministro en la Municipalidad Provincial de Jaén 2023. La investigación fue de enfoque cuantitativo, de tipo aplicada, descriptiva – correlacional de diseño no experimental transversal. La muestra que se tomó en cuenta para la realización de la investigación fue de 91 trabajadores que laboran en las oficinas administrativas de la municipalidad antes mencionada. La técnica que se utilizó para la recolección de datos fue la encuesta tomando en cuenta como instrumento la encuesta el cual tuvo como finalidad poder demostrar la veracidad del objetivo general. Para la llevar a cabo la parte analítica se tuvo que realizar el uso del programa SPSS 25.0.0.0., el cual permitió la obtención de los resultados permitiendo la confrontación de la hipótesis por medio del análisis estadístico no paramétrico, consiguiendo constatar la relación que existe entre el control presupuestal y la cadena de suministro, viéndose evidenciado en los datos según el Rho de Spearman el cual tuvo como resultado una correlación muy buena reflejado en un valor de 0,823, es decir a mayor control presupuestal mejor será el proceso en la cadena de suministro.

**Palabras clave:** Control presupuestal, cadena de suministro, presupuesto, logística y mecanismo presupuestal.

## **Abstract**

The general objective of the research was to determine the relationship that exists between budget control and the supply chain in the Provincial Municipality of Jaén 2023. The research had a quantitative approach, applied, descriptive - correlational with a cross-sectional non-experimental design. The sample that was taken into account for carrying out the research was 91 workers who work in the administrative offices of the aforementioned municipality. The technique that was used for data collection was the survey, taking into account the survey as an instrument, the purpose of which was to demonstrate the veracity of the general objective. To carry out the analytical part, the SPSS 25.0.0.0 program had to be used, which allowed obtaining the results, allowing the confrontation of the hypothesis through non-parametric statistical analysis, managing to verify the relationship that exists. between budget control and the supply chain, evident in the data according to Sperman's Rho, which resulted in a very good correlation reflected in a value of 0.823, that is, the greater the budget control, the better the process in the supply chain. supply.

**Keywords:** Budget control, supply chain, budget, logistics and budget mechanism

## I.INTRODUCCIÓN

A nivel mundial de acuerdo a lo que indica Deloitte Consulting Group (2020), con el paso del tiempo en distintas industrias se ha logrado fomentar diversos principios y habilidades que mejoran la cadena de suministro; la búsqueda de un flujo óptimo tanto de materiales como de información dentro de las organizaciones es uno de los principales retos y desafíos que las empresas enfrentan al implementar nuevas estrategias de crecimiento. En la cadena de suministro es imprescindible poder mantener un producto en el lugar y momento adecuado lo cual conlleva a poder tener una empresa prospera. Sin embargo, alcanzar estos objetivos puede resultar difícil debido a los constantes cambios en la demanda del mercado y las fluctuaciones de costos. Algunos factores que contribuyen a estos desafíos son: Cambios en la demanda ya que los mercados son dinámicos las preferencias que mantienen los consumidores pueden cambiar rápidamente. En cuanto a las organizaciones deben tener la capacidad de poder adaptarse a estos cambios, así como ajustar sus operaciones para satisfacer la demanda actual. Esto implica una mayor flexibilidad en la planificación y la rápida capacidad de reacción a los cambios en los patrones de compra; fluctuaciones de costo debido a que los materiales, transporte y mano de obra pueden variar en función de factores económicos, políticos y medioambientales estas fluctuaciones de costos pueden afectar la rentabilidad de las empresas y su capacidad para mantener precios competitivos. Es necesario implementar estrategias de gestión de costos efectivas y establecer relaciones sólidas con proveedores para mitigar el impacto de estas fluctuaciones; entablar relaciones sólidas con los distribuidores y trabajar en estrecha colaboración con ellos para dar mayor presencia en la cadena de suministro; adquirir soluciones tecnológicas como la sistematización en la administración, dirección y el debido control dentro de cadena de suministro, programas para planificar algunos recursos empresariales (ERP), sistemas de seguimiento y rastreo, entre otros, asimismo; aplicar principios para el perfeccionamiento en la cadena de suministro. Esto puede implicar en la identificación de áreas de oportunidad, establecer indicadores de desempeño clave y utilizar técnicas para eliminar desperdicios y optimizar los procesos.

Asimismo, Silvera (2021) indica que la tecnología es de vital importancia en la logística a nivel mundial debido a que, en un ambiente más generalizado y riguroso,

las empresas buscan perfeccionar la eficacia y la existencia de sus operaciones logísticas para ofrecer una mejora asistencia al cliente. Los grandes centros de distribución a nivel mundial utilizan sistemas de planificación y gestión avanzados, como sistemas de gestión de almacenes y la sistematización de la planificación de recursos empresariales (ERP), para coordinar y organizar las tareas encomendadas. Estas herramientas permiten realizar un seguimiento de los inventarios, programar entregas, asignar recursos y optimizar las rutas de transporte, es posible tener una realidad exacta y directa de las operaciones logísticas, los sistemas de seguimiento y localización (como el GPS) permiten rastrear el movimiento de la mercancía en tiempo real, lo que facilita la gestión de inventarios, la programación de entregas y la identificación de posibles retrasos o problemas en la cadena de suministro. Asimismo, gracias a la tecnología se ha permitido automatizar los procesos ya que es cada vez más común en los centros de distribución agilizando las tareas y reduciendo errores lo que conduce a una mayor eficiencia y precisión en las operaciones logísticas.

Desde una perspectiva teórica por parte de la Revista Venezolana de Gerencia (2019) establece que administrativamente la Cadena de Suministros demanda de una eficiente y eficaz gestión para potencializar las ventajas a nivel competitivo, puesto que se tiene que afrontar altos niveles de desconcierto los cuales se muestran en los comercios tanto a nivel nacional y global; frente a esta problemática es de vital importancia establecer un plan de contingencia para el abastecimiento eficaz y flexible que demandan actualmente los mercados. En una empresa la logística y cadena de suministro son de vital y suma importancia, así como los medios de información de ventajas competitivas conllevando así a la obtención de ahorro en los valores como en la producción de mayores recursos a través de una prestación adecuada para el cliente. Así mismo considera tres funciones fundamentales que corresponden a un estudio de inventarios, el almacenamiento que guardan dichos inventarios y el medio de transportes utilizados para el reparto por la empresa. Además, la cadena de abastecimiento investiga exhaustiva y detalladamente que los productos sean de mayor fluidez y de una manera integral por lo que a lo largo de las redes de información perfeccionen la calidad de los servicios al cliente, logrando incrementar los

beneficios para toda la cadena si existe una buena administración de los flujos de manera integrada.

De acuerdo a los descrito por Libre Mercado (2023) quien informa que la comisión europea del control presupuestario lleva a cabo el seguimiento de los fondos asignados ya que es responsable de velar por que los Estados integrantes de la Unión Europea utilicen correctamente los fondos europeos, para poder llevar a cabo este control, la Comisión Europea emplea herramientas de monitoreo financiero y el control de la implementación de los proyectos financiados asimismo se realizan auditorías de manera periódica para poder verificar la utilización correcta de los fondos. Estas auditorías pueden estar a cargos de auditores independientes o de auditores pertenecientes a dicha comisión; en el caso de que exista una sospecha por irregularidades o fraude sobre los fondos asignados, se pueden llevar a cabo investigaciones a detalle, estas investigaciones pueden comprometer la recopilación de datos financieros y la revisión de informes de ejecución presupuestaria por parte de dicha comisión quien en la actualidad se encuentra en la búsqueda de datos que especifiquen los montos de dinero ejecutado en distintos proyectos en Canarias – España, debido que hasta la fecha del articulo no se ha informado sobre la ejecución de os fondos Europeos utilizados durante la reconstrucción tras la pandemia del Covid - 19, ya que al no tener estos datos no se podría aún tipificar como fraude o infracción ya que tendría que demostrar que han sido implicados fondos de la Unión Europea y la medida en los que se utilizaron de ser el caso para ellos es importante poder realizar un control muy detallado en cuanto a la planificación y ejecución del presupuestal.

A nivel nacional Carreño (2020), expresa que la cadena de abastecimiento y la logística son componentes fundamentales en el buen funcionamiento de las empresas que pueden ser fuentes de distintas ventajas competitivas. Estas áreas de gestión ejercen un papel decisivo en el perfeccionamiento de los costos y en la generación de mayores recursos a través de un servicio de atención idóneo al cliente. Así mismo considera tres funciones fundamentales las cuales son: el análisis de inventarios que hace referencia a la gestión que implica determinar los niveles óptimos de inventario para satisfacer la demanda de manera eficiente; el almacenamiento adecuado de los inventarios es esencial para mantener la disponibilidad y la integridad de los productos, así como la selección de

instalaciones de almacenamiento apropiadas y el amparo de prácticas de uso y acopio adecuado y por último el transporte ya que es el medio por el cual los productos son transportados mediante la cadena de suministro desde los distribuidores hasta los consumidores finales.

De acuerdo a lo que establece e indica el Ministerio de Defensa (MEF, 2018), bajo el Sistema Nacional de Abastecimientos, cuyo objetivo es incorporar fundamentos, conceptos, reglas y técnicas que permitan asegurar el buen funcionamiento eficiente y eficaz de las actividades de la cadena de abastecimientos a nivel estatal de suministro por medio de una promoción de gestión interoperable, articulada e integrada en línea con la gestión del desempeño. La Cadena de Abastecimiento Público se puede definir como un grupo de actividades interrelacionadas, desde la planificación incluyendo así toda actividad involucrada en la administración de obras, bienes y servicios, logrando así los objetivos propuestos durante el año fiscal; asimismo, el reglamento actual se interrelaciona con el esquema de procesos.

En el ámbito Local, de acuerdo a lo que indica Olivos Campos & Quiñones Jaico (2016) durante los distintos periodos de ejecución existen mayores problemas en cuanto a las capacidades de la aplicación de los gastos públicos, y por tanto repercute y que las entidades se vean en la obligación revertir los recursos financiados y presupuestados al Tesoro Público ya que evidencia un gran perjuicio a sus poblaciones. Siendo así que la Municipalidad Provincial de Chiclayo sostiene un desasosiego debido a los inadecuados manejos de los fondos públicos en la ejecución de obras las cuales repercuten socialmente, no obstante, existen mejoras en la gerencia financiera, es por ellos que dicha municipalidad de encuentra lejos de poder alcanzar sus objetivos yendo en contra de las mejoras comunitarias.

Según lo que indica el Ministerio de Salud (MINSA, 2021) los programas presupuestales (planificación de recursos) fueron relacionados con la planificación presupuestal operativa institucional durante el fiscal 2021, el cual ejecuta estrategias para la mejora de la dirección presupuestaria basada en los resultados los cuales favorecen a la ciudadanía. La evaluación de los programas presupuestales corresponde a la realización y culminación de los propósitos institucionales, la evaluación mediante los indicadores de desempeño presupuestal, la medición del resultado presupuestario de acuerdo a lo asignado

por el MEF de acuerdo a la programación presupuestal, asimismo la problemática es generada por la carencia de asignación de una partida que sustente el gasto, para la obtención de equipos computarizados y enseres y sumado a eso la falta de recurso humano que cumplan con el perfil del puesto para una mejor gestión asimismo la falta de capacitación para el correcto llenado del programa HISMINSA, debido a que no se encuentran registrando de manera adecuada las actividades, dilatando así la realización de demanda de la mejora de los ambientes, privando de una mejor atención al paciente

De acuerdo a lo que indica Comex Perú (2019) la influencia de las autoridades en sus regiones es de mucha importancia y lejos de incitar la competencia entre las zonas regionales que administran erróneamente sus recursos por lo que no logran cumplir con los propósitos establecidos, y no se logran puesto que se encuentran ligados a los actos de corrupción; por ejemplo en septiembre del año 2018 el problema más importante registrado que acongoja al Perú es la corrupción con un 60.1% de acuerdo al estudio establecido por el organismo - Sistema Estadístico Nacional "Instituto Nacional de Estadística e Informática" (INEI). Asimismo, el entonces presidente Martín Vizcarra manifestó la pérdida de aproximadamente S/ 10,000 millones anuales el cual es originado por funcionarios y/o empresarios corruptos los cuales podrían ser destinados a zonas catalogados con un nivel socioeconómico bajo, además impide el financiamiento a sectores económicos que podrían ser mejor favorecidos indiscutiblemente afecta el financiamiento público y difiere crecimiento. Sin duda alguna, la situación antes descrita desfavorece el financiamiento estatal, repercutiendo en el crecimiento de las regiones, debido a que esto hace que se aleje la posibilidad de atender las situaciones que realmente necesitan prioridad en cada una de las regiones.

En las entidades públicas lo que respecta a su administración, según el Perú el Diario Oficial El Peruano (2019), este carece de la presencia de los distintos sistemas administrativos como es el Sistema Nacional de Abastecimientos y su reglamentación así como sus modificatorias, lo cual genera una problemática, por lo que se detallada a continuación: dificultades en la conservación, arrendamiento debido a la deficiente planificación; el plan para el abastecimiento no se encuentra acorde a lo que especifica el planeamiento a nivel nacional; ausencia de anotaciones que contengan el monitoreo constante de la cadena de suministro;

escaza coherencia con relación a la cadena de suministro y escaza regulación de la normativa vigente. Además, es fundamental remarcar que el propósito de avance de la cadena de suministro dentro la administración pública es el desarrollo de una visión integral así como sistémica mediante la interrelación de un conjunto de acciones que posibiliten ella solidificación, la provisión y la localización de las obras públicas, los bienes y servicios lo que conlleva la ejecución de los objetos trazados (estratégicos y operativos), los programas establecidos por el gobierno tienen como finalidad perfeccionar el empleo y el manejo de los recursos públicos. En cuanto al ámbito de la planificación y ejecución a largo plazo de bienes, servicios y proyectos de inversión pública, de la misma manera en la gestión de adquisiciones y el control adecuado de los activos de la entidad. Es importante destacar que la regulación tiene como objetivo establecer los procedimientos y asegurar el abastecimiento eficiente y efectivo de productos, prestaciones y construcciones de carácter público solicitados por las instituciones estatales.

Es evidente que, dentro del sector público, además de la normativa económica del Estado Nacional y los organismos autónomos como son los gobiernos locales (Municipalidades), El Presupuesto público, la Logística, la Contabilidad asumen un rol de suma importancia puesto que son las encargadas de la formulación, programación ejecución, identificación, análisis medición, estimación y control adecuado en el registro de la captación o generación de ingresos, así como en la ejecución eficiente de los gastos. Se puede decir que algunos de los problemas que afectaban la gestión y control financiera y presupuestal en las entidades públicas es por falta de información real, y visualizarán de manera oportuna sobre los avances porcentuales y la realización en vivo de las operaciones tanto presupuestales, económicas y financieras.

La Municipalidad provincial de Jaén es una entidad gubernamental el cual impulsa el desarrollo local, con reconocimiento legal y plena capacidad para llevar a cabo sus objetivos. Tiene autonomía en términos políticos, económicos y administrativos en temas en los que cuenta con autoridad. En cuanto al planeamiento estratégico la entidad cuenta con Plan Estratégico Institucional (PEI) 2019-2026, aprobado mediante Resolución de Alcaldía N° 426-2023-MPJ/A, en el que establece los objetivos y acciones estratégicas institucionales. La entidad con la finalidad de implementar las acciones estratégicas institucionales, así como



también las inversiones a través de los proyectos ejecutadas por la Municipalidad Provincial de Jaén, la elaboración del Plan operativo Institucional (POI) Multianual 2024-2026, considera los lineamientos establecidos para las normativas del Centro Nacional de Planeamiento Estratégico (CEPLAN), documento de gestión está orientado a las asignaciones de recursos para el logro y cumplimiento de las metas trazadas y priorizadas durante un periodo de tres años 2024-2026, el cual registra las priorizaciones tanto en actividades como el proyectos de inversión.

Por las consideraciones detalladas se establece principalmente dar respuesta a la pregunta siguiente: ¿Cuál es la relación entre el Control Presupuestal y la Cadena de Suministros en la Municipalidad Provincial de Jaén 2023?, por lo que se vienen presentado problemas de ejecución ya que los centros de costos son las encargadas de llevar un control adecuado de sus requerimientos tanto en bienes como en servicios, en relación al presupuesto asignado durante un periodo fiscal, siendo así que ejecutan primeramente el gasto publico solicitando con posterioridad la certificación presupuestaria afectando así al cierre presupuestario mensual, trimestral y anual , buscando determinar la mejora en todos los procesos logísticos procedentes para para la compra y la buena distribución de los recursos, mediante teorías que nos permiten realizar de manera oportuna su respectiva medición de las variables.

En cuanto a la metodología efectuada en la presente investigación es de tipo aplicada, con un enfoque cuantitativo el cual a la vez se utilizará como herramienta la encuesta, la cual será puesta en práctica a los especialistas y operadores de los sistemas presupuestarios y logísticos de la entidad quienes nos permitirán detectar la incidencia de la variable control presupuestal en la cadena de suministro; ayudando así a una mejor distribución de los bienes adquiridos en las distintas actividades que ejecuta la entidad, optimizando los recursos captados.

La investigación utilizada tiene mucha relevancia práctica puesto que se conocerá la relación en cuanto al control presupuestal en la cadena de suministro aplicada en las áreas de la Municipalidad Provincial de Jaén, además aportará en la mejora en la administración y dirección adecuada y correcta de la cadena de suministro, obteniendo mejores resultados por los cuales se podrán evidenciar el avance del presupuesto, permitiendo el alcanzar metas y objetivos trazados con la unidad ejecutora.

Por lo anteriormente expuesto, este estudio ha planteado como objetivo general de investigación es determinar la relación que existe entre el control presupuestal y la cadena de suministros de la Municipalidad Provincial de Jaén en el año 2023, del cual se desprenden los objetivos específicos siguientes: Determinar la relación que existe entre el Mecanismo Presupuestal y la Cadena de Suministros en la Municipalidad provincial de Jaén 2023; determinar la relación que existe entre la Cadena de Suministros y las Desviaciones Presupuestales de la Municipalidad Provincial de Jaén 2023; Determinar la relación que existe entre el Procesos Logístico y el Control Presupuestal de la Municipalidad Provincial de Jaén 2023 y Determinar la relación que existe entre el Cliente y el Control Presupuestal de la Municipalidad Provincial de Jaén 2023.

En consecuencia surgió la hipótesis siguiente: Existe relación directa entre el Control Presupuestal y la Cadena de Suministros de la Municipalidad Provincial de Jaén 2023; también se ha planteado las hipótesis específicas que son: Existe relación directa entre la Cadena de Suministros y el Mecanismo Presupuestal en la Municipalidad provincial de Jaén 2023; existe relación directa entre la Cadena de Suministro y las desviaciones presupuestales; existe relación directa entre el Proceso Logístico y el Control Presupuestal de la Municipalidad Provincial de Jaén 2023 y por ultimo existe relación directa entre el Cliente y el Control Presupuestal en la Municipalidad Provincial de Jaén 2023.

## **II.MARCO TEÓRICO.**

En el ámbito internacional, Manzano (2017) en el análisis llevado a cabo detalla como objeto esencial del estudio evaluar la cadena de suministros en los sectores comerciales por medio de la realización de procedimientos con el objeto de optimizar las utilidades de la empresa antes mencionada, el método de investigación utilizado fue mixta debido a que es la unión del enfoque cualitativo y cuantitativo debido a que ayudara a una mejor extensión y entendimiento del estudio antes mencionado, esta investigación concluye que la cadena de suministro no se adapta a las necesidades que se requiere debido a que no se encuentra definido las funciones entre los trabajadores, por lo que el personal coincide que debería existir una reestructuración de la cadena de comercialización lo cual ayudará a incrementar la utilidad de la empresa.

En su estudio de investigación, Echeverría (2017) buscó identificar las variables responsables de los niveles de servicio deficiente que afectan directamente a los clientes de la empresa u organizaciones en cuestión. Para lograr esto, utilizó el método de análisis, con la que se determinó en la situación en la que se encontraba la empresa, asimismo la propuesta de una estrategia que ayude a plantear resultados y poder mantener los tiempos establecidos, concluyendo que una de las variables más importante es la proyección de las ventas, herramienta que ayuda a poder saber hacia dónde y cómo moverse, con el apoyo de la tecnología, además se pudo determinar luego del análisis realizado que el tiempo estimado en la mejora de la potencia de la cadena de valor será en un año.

Quisbert (2015) en su trabajo de Investigación el cual tuvo como finalidad demostrar el aporte de los planes presupuestales de financiamiento estatal en Salud en una institución estatal en la Paz. En cuanto a la utilización de la metodología empleada dentro de la investigación corresponde a un análisis cuantitativo mediante la deducción y de acuerdo a la investigación efectuada pretendió realizar un tipo de estudio Longitudinal, un estudio descriptivo, así como explicativo el cual demanda uso de registros estadísticos. En su estudio concluye que, con el crecimiento del financiamiento público en el Sector Salud, obtuvo como efecto la reducción del progreso en la red de los establecimientos en el sector Salud, y en cuanto al ámbito de aplicación de los servicios de salud fueron

insuficientes y en forma descendente en la tasa de mortalidad materno-infantil por la reducción en la Implementación del SUMI con pocas probabilidades de influencias en el sistema de salud en red.

Así mismo Pineda (2016) en el estudio de su investigación tiene como objetivo instaurar pautas con respecto al control interno cada una de las asignaciones presupuestarias cuyo objetivo es la obtención de componentes y accesorios para Refinería Esmeralda, buscando la mejorar la asignación presupuestal en relación a lo programado. Metodológicamente dentro de la investigación efectuada determinó que fuese de tipo experimental por lo que existe una gran problemática dentro de la Refinería Esmeralda en cuanto al ineficiente cumplimiento en la asignación presupuestaria para la compra de materiales y accesorios y repuestos. Además, el estudio reveló que no existe una adecuada organización del presupuesto consolidado en relación a los pedidos de materiales, repuestos y accesorios de la refinería por parte de los distintos departamentos o áreas. Esto indica que se deben hacer modificaciones en los Planes Anuales de Contrataciones de la entidad. debido a que no se toman en cuenta las necesidades en base a lo que se realiza en la ejecución del presupuesto asimismo se deben realizar ajustes al Plan Operativo, con distintas variaciones en la ejecución de partidas presupuestales con relación a lo programado.

En el ámbito nacional Cobeñas (2021), en su estudio de investigación optó como finalidad de establecer la existencia de una conexión entre la Cadena de Suministros y la competencia dentro del mercado al que pertenece, durante el periodo 2021 en una empresa importadora, siendo además una investigación cuantitativo no experimental correlacional, en cuanto a la muestra utilizó el censo conformado por 30 colaboradores de la empresa utilizando la encuesta por intermedio de cuestionario como un instrumento empleado. Referente a los resultados que obtuvo la existencia positiva y alta relación en las variables antes mencionadas.

Altez (2017), en su tesis plasmó como finalidad el análisis y la evaluación en la Cadena de Abastecimientos de una pequeña y mediana empresa dedicada a la elaboración de vestimenta industrial a través de un modelo SCOR con el propósito de presentar una buena evaluación de todas las causas que limitan la adecuada

gestión, planteada para la mejora de oportunidades. En su metodología empleada para el análisis de su investigación utilizó los métodos de recopilación de los datos, sistematización e interpretación, así mismo dentro de su investigación determinó y consideró mediante un alcance descriptivo con un tipo de diseño cualitativo enfocado en las organizaciones, para su investigación se tomó como muestra no probabilística a través del censo a participantes. Su investigación concluye la existencia de procedimientos en la cadena de suministros que no se ajustan a los modelos sugeridos por el CSCMP, por lo que se propusieron mejores oportunidades en cada una de las etapas de la cadena con la finalidad de solucionar componentes que dificulten la gestión así poder generar valores en las etapas.

En su estudio de investigación realizada por Puño (2018) se propuso emplear y conocer los principios técnicos y científicos del control interno en organizaciones diversas reales o simuladas, en lo que respecta a la aplicación de su metodología empleó en su diseño de investigación científica el no experimental aplicando un enfoque descriptivo, tomando de ésta manera como la población y muestra a 12 trabajadores municipales para efectuar encuestas y cuestionarios estructurados como técnicas e instrumentos de su investigación. Concluyendo de esta manera que los comportamientos de los servidores públicos son limitados por los documentos internos que especifique los principios, ideales, deberes e impedimentos, estas limitaciones se dan también en las actividades realizadas por la entidad concernientes en el control interno objetando a sus necesidades, el cual incita a poder mejorar las actitudes, los conocimientos, las habilidades y una serie de conductas de los trabajadores, todas estas limitaciones conllevan a que el personal no utilice una eficiente, eficaz y económica de todo recurso físico para dar cumplimiento con los propósitos y las metas institucionales y poder optimizar en el proceso del avance de presupuesto.

Figuroa (2022), busco determinar cómo afecta la administración del sistema de control interno a la capacidad de gestión óptima de los recursos asignados de acuerdo al presupuesto, a las finanzas y al abastecimiento durante al periodo 2019. El diseño utilizado fue no experimental correlacional de tipo aplicada, cuantitativa y explicativa. Para la obtención de los resultados se tuvo en cuenta como población a los servidores y a los funcionarios que laboran en el área presupuestal, finanzas

y el área de abastecimiento. Los resultados obtenidos concluyen que el sistema de control interno tiene impacto importante en la gestión presupuestal, finanzas y logística. Además, la implementación de este sistema permite una aplicación eficiente en las subgerencias en estudio. Asimismo, si se llevan a cabo los procedimientos adecuados al aplicar el sistema de control interno, se observa un progreso gradual en la eficiencia y eficacia del control de gerencia de presupuesto.

En la ciudad de Chimbote, Chávez (2022) investigó la conexión del proceso logístico y la ejecución presupuestal. El enfoque utilizado en la investigación fue cuantitativo-correlacional, utilizando como instrumento una encuesta para recolectar datos. En cuanto a la muestra fue determinada por medio del muestreo no probabilístico estableciendo 25 colaboradores. Luego del análisis se pudo revelar una relación positiva y significativa entre las variables mencionadas, lo que indica que una eficiente y efectiva gestión del proceso logístico se traduce en una adecuada ejecución del presupuesto.

La investigación realizada por Inocente, Accilio y Villaral (2022) ha demostrado que al poner en práctica el Control Interno en la Municipalidad Provincial de Huánuco durante el periodo 2018 tiene un impacto significativo en la eficacia de los procesos, así como en el control de los activos patrimoniales. Para llevar a cabo este estudio, se recopiló datos de diversas fuentes, incluyendo archivos de la entidad. Se utilizó una metodología establecida que incluyó encuestas, observaciones y revisión de literatura. Como resultado, se elaboraron conclusiones para una mejora en el nivel de vida poblacional, centrándose en promover el potencial en las inversiones consiguiendo un incremento en la economía local sostenible y duradero. Esto se logrará mediante la identificación de oportunidades y el uso apropiado de los medios, desarrollando un plan estratégico integral.

En su investigación, Poma (2018) se evaluó la correlación que tiene entre el Control del presupuesto y la gestión presupuestaria pública en la Municipalidad Distrital de Curibaya durante el periodo 2015-2017, Este estudio se llevó a cabo utilizando una metodología básica y documental, en lugar de una experimental, ya que se enfocó en prácticas y aplicaciones más que en pruebas. Se recurrió a manuales y reglamentos para recopilar la información necesaria, y se analizaron los informes presupuestarios de tres años consecutivos, desde 2015 hasta 2017.

Se utilizaron técnicas de análisis documental y se empleó el análisis de documentación como instrumento, Se puede concluir que el control del presupuesto está relacionado con las amenazas asociadas a la ejecución de los egresos en la institución antes mencionada durante los años 2015 a 2017. Por lo tanto, Esta conclusión es basada en los resultados realizados y obtenidos en la planificación del presupuesto institucional para los periodos mencionados.

En el ámbito local La Torre (2020), en su Investigación consideró que la finalidad de su investigación se basa en ordenar la cadena de abastecimiento para poder realizar la disminución de los precios que interviene en la importación específicamente de maquinaria cosechadora pertenecientes a Importaciones Alvarado E.I.R.L, debido a que busca determinar si al poder realizar una buena estructuración de la cadena de abastecimiento el área correspondiente a los proveedores transportes e inventario podrían ser más eficientes, la investigación que se desarrollo fue no experimental , descriptivo transversal, además utilizo la entrevista, utilizando cuestionarios y el análisis de documentos, tomando como participantes tres poblaciones el cual permitirá mayor recopilación de información. En cuanto a los resultados hace mención que para efectuar un mayor diagnóstico del estado situacional de las maquinas cosechadoras en el Perú por lo que se utilizó diversas fuentes de información, así como paginas digitales como por ejemplo la de SUNAT o TRADE MAP, concluyendo así que el proceso de compra de la maquinaria antes mencionada es influenciada por proveedores, transporte e inventario teniendo en cuenta que esto debe realizarse tomando en cuenta los tiempos establecidos además de un control constante y riguroso en cada uno de los procedimientos que se utilizan para llevar a cabo dicha adquisición.

En relación a los aspectos teóricos, se indica que el art 8° de la Ley General del Sistema Nacional de Presupuesto (2018) el presupuesto en el ámbito gubernamental se puede definir como la representación numérica de la recaudación y gastos que se ejecutan durante el año fiscal, asimismo es una de las herramientas principales cuya finalidad es dar cumplimiento a los objetivos así como también las metas plasmadas en del Plan Operativo Institucional (POI) de la administración pública, que son parte de sector público. Estos son aprobados por el Congreso General de la República a través de leyes propuestas por el Poder Ejecutivo.

El sistema nacional de presupuesto tiene como meta instaurar las normas para la administración financiera del país cuyo ámbito de aplicación se encuentra detallado en su Art. 3° del Decreto Legislativo N° 1440, por otro lado, la norma lo define como el agrupamiento de métodos, técnicas, reglas, procedimientos que guían el procedimiento presupuestario en las instituciones gubernamentales. Para llevar a cabo el proceso se debe tener cumplir con cada uno de los procesos presupuestarios que a continuación se indica : Durante el año fiscal se inicia con la programación multianual: se ejecuta a través de las Asignaciones Presupuestarias Multianuales (APM), indicando el límite de gastos públicos de cada crédito presupuestario, además este no genera un compromiso definitivo, ya que durante las siguientes fases podría realizarse variaciones, asimismo deberá tenerse en cuenta cada una de las fuentes de financiamiento, además de la reglamentación fiscal vigente las cuales eran afectadas, para el cumplimiento de objetivos trazados. Por otro lado, el EPM tiene como fecha máxima de presentación el 31 de mayo del año fiscal, para ser presentado al Consejo de ministros. Finalmente, el APM comprenden un periodo de tres (03) años, los cuales se detallan a continuación; formulación presupuestaria: es la fase en la que se plantean las metas por otro lado se asignan los clasificadores a los serán afectados tomando en cuenta las necesidades prioritarias de cada institución, finalmente, en esta etapa se desagregará el primer año propuesto en APM; aprobación presupuestaria: esta fase se inicia recopilando los datos entre las instituciones del gobierno central, regional y local y por último la ejecución y aprobación del presupuesto la cual se realiza durante el siguiente año fiscal.

Según lo establecido en la normativa vigente, Ley Marco de la Administración Financiera del Sector Público (2003), en el Art. 10°, se indica que el SIAF-SP es un mecanismo formal que posibilita el registro, trámite y elaboración de la parte financiera de una institución pública, en coordinación con la Dirección Nacional del Presupuesto Público, entidad encargada de la planificación del presupuesto público. Este sistema incorpora el Módulo de los Procesos Presupuestarios (MPP), el cual permite a las Entidades realizar modificaciones y programación presupuestaria para cada año fiscal, y a los distintos Pliegos les facilita poder consolidar las informaciones para su envío a la Dirección Nacional de Presupuesto - DNP. Es importante precisar, que en este sistema informático se encuentra el

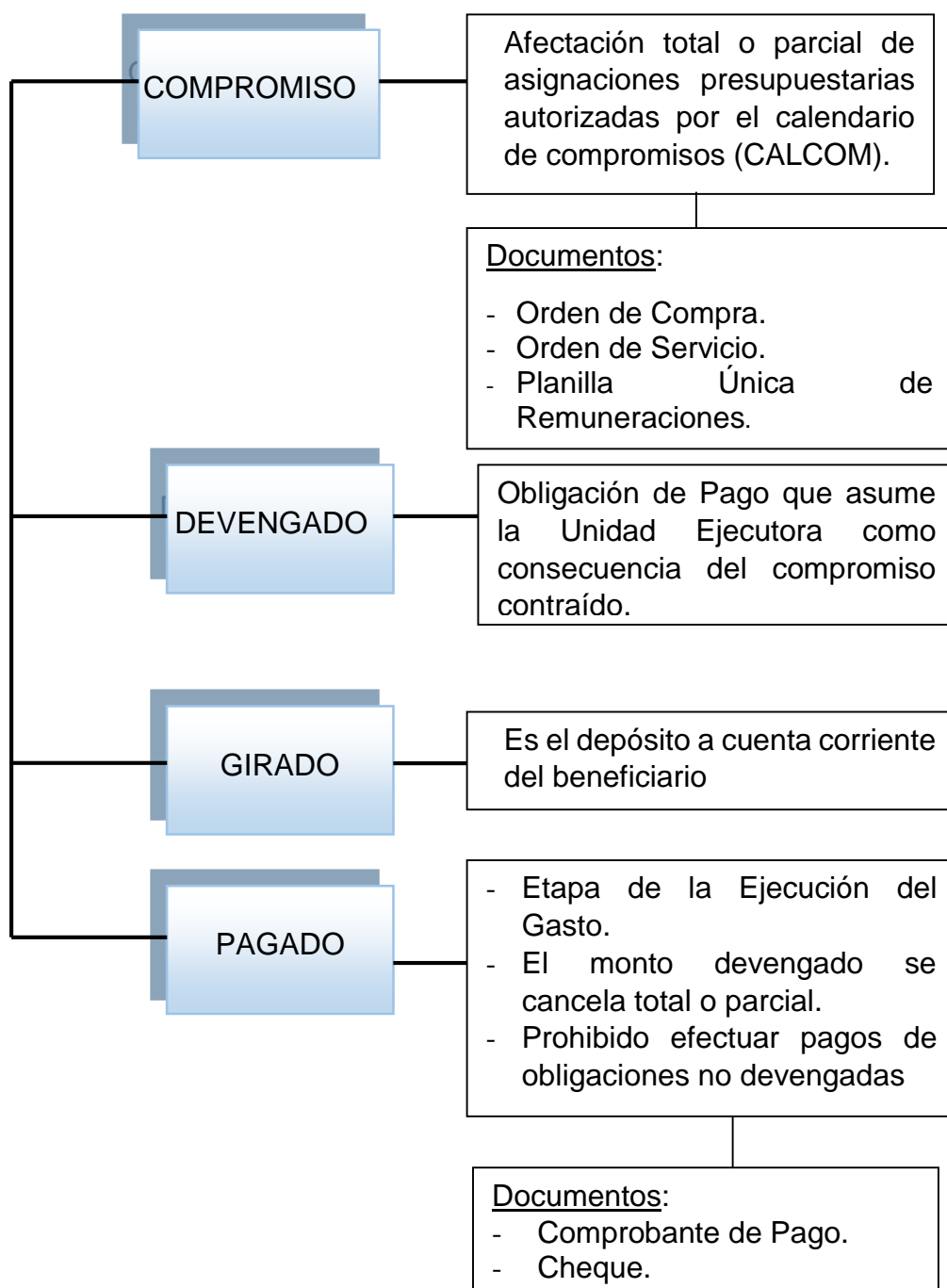


registro de los gastos generados en la administración pública a nivel nacional en los tres niveles de gobierno, por consiguiente, el sistema SIAF genera la obtención de información transparente en la administración de las instituciones gubernamentales, lo cual contribuye a un acceso fácil a la información para el control y la fiscalización. Anteriormente se especificó que el SIAF, es una herramienta informática utilizada por los gobiernos tanto nacionales, regionales y locales, permitiendo saber cuáles son los gastos y la determinación de la generación de los ingresos de dinero para poder saber si en algún momento durante el año fiscal se necesita alguna modificación del presupuesto, es importante destacar que antes de generar información en dicha herramienta debe existir primero una planificación de estrategias así como el planteo de objetivos y metas que permita la atención de las necesidades o requerimientos de cada centro de costos de las instituciones. Por otra parte, es imprescindible poder determinar la disponibilidad presupuestal para las obras, bienes o servicios requeridos por cada una de las áreas usuarias, ya que es el instrumento fundamental que utilizan las instituciones gubernamentales para el cumplimiento de los fines.

Según el Sistema Nacional del Presupuesto Público (SNPP, 2009), se establece que este sistema tiene como objetivo contribuir al instrumento de gestión del estado y asegurar que se cumplan los objetivos y metas establecidos en el Plan Operativo Institucional (POI). Tanto las instituciones como el área de planificación y presupuesto son responsables de organizar, consolidar, verificar y presentar informes sobre los ingresos y gastos públicos, los cuales son autorizados en los Programas de Inversión Anual (PIA) y sus modificaciones, cuyo principal objetivo es determinar el límite presupuestario de cada partida asignada. Asimismo, es preciso especificar las fases del procedimiento presupuestario, las cuales son: 1) Programación, 2) Formulación, 3) Aprobación; 4) Ejecución y Control; 5) Evaluación del Presupuesto Público. De igual forma en el art 33° del decreto legislativo antes mencionado especifica que el inicio de ejecución del presupuesto público es desde el primer día hasta el último día de cada año fiscal, durante el periodo en curso se realiza la verificación de los ingresos y atienden cada uno de los requerimientos de acuerdo a los probado según las partidas presupuestarias, los cuales son autorizados de acuerdo a la normativa vigente el cual comprende cuatro etapas, las

cuales son: 1) Certificación de Créditos Presupuestarios, 2) Compromisos, 3) Devengado 4) Girado y Pagado.

**Figura 1 Diagrama de la Ejecución del Gasto**



**Nota:** Diagrama que indica la ejecución de los gastos públicos realizadas en la Municipalidad Provincial de Jaén. **Fuente:** Elaboración Propia.

Pacheco (2020) expresa que el control del presupuesto es una de las fases fundamentales de la gestión financiera de una empresa o institución faculta el monitoreo y supervisión de ingresos y gastos para asegurar que se ajusten a los propósitos presupuestales establecidos asimismo implica el uso de instrumento de

gestión para registrar, analizar y evaluar los resultados financieros en comparación con el presupuesto planificado, algunas de estas herramientas pueden incluir informes financieros, sistemas de contabilidad, análisis de variaciones y pronósticos. Al mantener un seguimiento constante del presupuesto, las organizaciones pueden identificar desviaciones y tomar medidas correctivas si es necesario. Por ejemplo, si los gastos superan el presupuesto asignado para un determinado período, se pueden implementar medidas de reducción de costos o ajustar las prioridades de gastos. La supervisión del presupuesto es igualmente crucial y fundamental para poder alcanzar las metas y los objetivos económicos a corto, mediano y largo plazo. Ofrece una comprensión precisa de la situación financiera y también presupuestaria, facilitando así la toma de decisiones informadas en relación a inversiones, expansiones o modificaciones en la estrategia financiera. En conclusión, el Control Presupuestal viene hacer una herramienta estratégica por lo que permite a las organizaciones mantener un equilibrio financiero y utilizar sus recursos de manera eficiente y responsable ya que, al hacer un seguimiento constante del presupuesto, las empresas pueden garantizar una gestión financiera sólida y alcanzar sus metas financieras a largo plazo.

Sabrian (2016) indica que en el desarrollo de muchas Empresas la mayor atención que se centra ha sido la logística, el cual favorece el uso de herramientas no exclusivamente de gestión sino más bien de planificación y optimización; y para ello el concepto de Cadena de Suministros forma parte muy fundamental para el desarrollo, principalmente el propósito prioritario de esta obra es contar con mucha atención en la cadena de suministros, poder analizar las distintas características básicas; considera un sin número de herramientas necesarias útiles para su gestión eficiente y mostrar con datos reales y fehacientes algunas buenas prácticas llevadas a cabo en las empresas dentro de la planificación de la Cadena de Suministros. Con una perspectiva actualizada sobre las partes que la componen y el modo en que se relacionan entre sí, adquiriendo una especial significación las definiciones del contexto donde se desarrolla la previsión de la demanda, ya que la misma podría ser dependiente o puede ser independiente. La cadena de suministros en los aspectos operativos, es de suma importancia en las diferentes funciones que ejecuta la empresa.

Corral (2018) expresa que tradicionalmente en una organización, toda cadena de suministros, se entiende como aquellos procesos que empiezan generalmente desde el cliente en cual realiza un pedido hasta que el bien o servicio haya sido entregado y pagado, el cual a contado con un carácter mas táctico que estratégico. Siempre ha sido dentro de la empresa aquellos procesos que den su máxima capacidad para conseguir como resultado una mayor eficiencia posible con el único objetivo de ser una empresa competitiva a través de una reducción de costos. Por lo que este enfoque ha logrado ocasionar una complejidad por lo que el personal que trabaja en las áreas de operaciones y cadenas de suministros han ido desarrollando un perfil táctico, implementador y apagafuegos. La cadena de suministros pretende apoyar todas las operaciones como arras creadoras de valor para la compañía y el cliente, este sería el paso para transformar las cadenas de suministros en un centro de creación y valores

Con el fin de garantizar la debida transparencia, moralidad, imparcialidad y de libre competencia en cuanto las contrataciones y adquisiciones de los bienes, servicios y obras públicas, de acuerdo a la normativa de Contrataciones del Estado (2017), es necesario seguir ciertos mecanismos. En primer lugar, la única área encargada de realizar estas adquisiciones es la Oficina de Abastecimiento y Servicios Generales. En segundo lugar, cualquier adquisición de bienes, servicios u obras públicas debe ser solicitada a través de un Pedido o requerimiento de compra y/o servicio, previa aprobación del jefe inmediato y dentro del marco de necesidades establecido en el cuadro de necesidades, con la autorización del administrador. Además, dicha solicitud debe ser presentada a la Unidad de Abastecimiento, con el objetivo de obtener un presupuesto preciso, se llevará a cabo una comparación de precios basada en un estudio de mercado y la calidad del producto adquirido así como el servicio brindado. La adquisición de dicho bien o producto estará sujeta a la disponibilidad presupuestaria y financiera. Además, ninguna Dirección, Oficina o Unidad orgánica tendrá autoridad para realizar contrataciones de bienes y servicios, siendo responsabilidad adoptar las acciones administrativas correspondientes. Para que la ley y el reglamento puedan ser aplicados se deben tomar en cuenta que se encuentra a cargo de los funcionarios que a continuación se detallan: el titular de la entidad quien también puede ser considerado como el gerente general es la máxima autoridad y quien autoriza y

supervisa cada uno de los procesos para poder realizar la contratación; el área usuaria, es denominada el área o departamento que cuenta con necesidades que requieren una contratación de acuerdo al quehacer; Órgano encargado de las contrataciones, son quienes realizan la gestión de abastecimiento para poder llevar a cabo las contrataciones requeridas por cada una de las áreas, departamentos o centros de costos; comité especial, se denomina al organismo responsable de verificar que los proveedores concursantes cumplan con cada uno de los requisitos solicitados por las distintas áreas usuarias para la realización de contrataciones ya sea de bienes, servicios o ejecución de obra públicas.

Según el Sistema Nacional de Abastecimiento (2018) la normativa actual no solo se encarga de planificar y administrar los bienes del estado, sino que también se relaciona y se ajusta a los mecanismos administrativos. Además, se establece la política de suministro; se evalúan y supervisan las actividades del sistema, se definen los sistemas informáticos. De igual manera, se cuentan con algunos elementos para llevar a cabo las siguientes actividades: Programación a largo plazo de bienes, servicios y obras públicas, contrataciones, Administración de todos los bienes. Es importante destacar que, para un funcionamiento mejor de la cadena de suministro, el componente mencionado anteriormente tiene como principal objetivo determinar el costo real ya sea de bienes, servicios y obras públicas necesarios para el manejo y mantenimiento adecuado de la escasez, incluyendo acciones a continuación se detallan: El Cuadro Multianual de Necesidades; así como también el Catálogo Único y relación de los Bienes y Servicios; Registro de Nacional de Proveedores. Del mismo modo el componente Gestión de Adquisiciones, considera una gestión en las adquisiciones de bienes, servicios y obras públicas con el progreso de algunas acciones que ayuden para dar cumplimiento a las metas trazadas lograr los resultados esperados, cumpliendo las actividades como: Contratación; Registro, Gestión de Contratos. En cuanto al componente de Administración de Bienes, se encuentra asociada con la admisión, utilización, preservación de bienes, estrategias de distribución, entrega, asignación, mantenimiento y la disposición final de los bienes, para dar cumplimiento a los objetivos de las instituciones públicas, cumpliendo con actividades tales como: Almacenamiento; Distribución de bienes; Mantenimiento adecuado; finalmente la disposición final de bienes.

### III.METODOLOGÍA

#### 3.1. Tipo y diseño de investigación

En el estudio de investigación el enfoque es cuantitativo, según Hernández (2014) debido a que hace referencia a un proceso de medición numérica con estudios de análisis estadísticos, empleando medios de información como la recolección de datos de diversas fuentes a fin de obtener un mayor análisis y probar hipótesis y así mismo establecer hechos y pautas probatorias en las distintas teorías.

El tipo de la presente investigación es aplicada, según Alan D. y Cortez S. (2017), debido a que está relacionado a una aplicación práctica que conlleva a una investigación básica con conocimientos fundamentalmente teóricos dentro de los estudios realizados a la solución de problemas.

En éste nivel investigativo de la presente investigación es descriptivo y así mismo es correlacional, según Hernández (2014) es descriptivo ya que efectúa un análisis de los procesos de investigación buscando especificar diversas características en los estudios de variables, y correlacional debido a que su objetivo principal la relación que existe entre las variables dentro de los estudios de investigación, en ese sentido principalmente se efectúan la medición y vinculación que existen entre ambas variables.

El diseño de la investigación es no experimental, de tipo transversal, para Hernández (2014) en el proceso de investigación durante su desarrollo no generan alguna adulteración o cambios en las variables y que son analizados de acuerdo a su naturaleza, evaluando la aplicación de dichos tratamientos y condiciones en el proceso.

#### 3.2. Variables y operacionalización

##### 3.2.1. Variables de estudio:

**Variable I:** Control Presupuestal

**Variable II:** Cadena de Suministro

### 3.2.2. Operacionalización de las variables:

**Variable I:** Control Presupuestal

**Definición conceptual:** Según Pacheco (2020) el control presupuestal es una herramienta estratégica que permite a las organizaciones mantener un equilibrio financiero y utilizar sus recursos de manera eficiente y responsable ya que, al hacer un seguimiento constante del presupuesto, las empresas pueden garantizar una gestión financiera sólida y alcanzar sus metas financieras a largo plazo.

**Definición operacional:** Se entiende como la medición en cuanto a la percepción de la variable CONTROL PRESUPUESTAL, este es obtenida producto de la aplicación de un cuestionario, el mismo que consta y comprende de dos dimensiones con sus respectivos indicadores, estos se medirán mediante una escala de Likert que toman los valores desde totalmente en desacuerdo(1) hasta un totalmente de acuerdo(5).

#### ***Dimensiones e indicadores:***

##### - MECANISMO PRESUPUESTAL

- Nivel de Control Preventivo
- Nivel de Control Recurrente
- Nivel de Control Posterior

##### - DESVIACIONES

- Nivel de Recopilación de Datos
- Nivel de la Determinación de las Desviaciones
- Nivel de Análisis de las Desviaciones
- Nivel de Acciones Correctivas



### ***Escala de medición.***

Se aplicó la escala de Likert ordinal, medición que toman desde los valores desde desacuerdo (1) hasta un totalmente de acuerdo(5).

### **Variable II:** Cadena de Suministro

**Definición conceptual:** Según Carreño (2020), la Cadena de Suministros y la Logística, son funciones de suma importancia para la organización o empresa y de ventajas competitivas tanto en el ahorro de costos como en la generación de mayores recursos a través de un buen nivel de calidad en los servicios al cliente.

**Definición operacional:** se define como la medición en cuanto a la percepción de la variable CADENA DE SUMINISTRO, este es obtenido por medio de la aplicación de un cuestionario, el mismo que está formado por sus dos dimensiones y sus respectivos indicadores, estos podrán medirse a través de una escala de Likert el cual toman los valores desde Totalmente en desacuerdo(1) hasta un Totalmente de acuerdo(5).

### ***Dimensiones e indicadores:***

- PROCESO LOGÍSTICO
  - Nivel de procesos de planificación
  - Nivel de procesos de optimización
  - Calidad en los sistemas informáticos
  - Nivel Competitivo
  
- CLIENTE
  - Nivel de satisfacción del Cliente
  - Nivel de previsión de demanda

- Nivel de Calidad de Servicio
- Nivel de Integración

#### **Escala de medición.**

En la investigación se utilizó la escala de Likert ordinal, tomando en cuenta la valoración desde nunca (1) hasta un siempre (5).

### **3.3. Población, muestra y muestreo**

**Población:** Dentro de la entidad está establecido por **343** servidores civiles, según la información recabada de la Oficina de Gestión de Recursos Humano, para el periodo de ejecución 2023 los cuales representan la totalidad de servidores en la corporación municipal - Municipalidad Provincial de Jaén, 2023. Para la definición de la población, se ha tenido en cuenta a 119 servidores públicos de diferentes áreas administrativas que están directamente involucrados y relacionadas con la ejecución de los gastos públicos. Estos servidores han sido identificados en los documentos de gestión, como el Cuadro de Asignación de Personal (CAP). Este documento contiene los cargos que la entidad considera necesarios para su correcto funcionamiento, basándose en la estructura vigente establecida dentro del Reglamento de Organización y Funciones. La aprobación de este documento se realizó mediante la Ordenanza Municipal N° 018-20211-MPJ

**Tabla 1**

*Presupuesto Inicial de Apertura (PIA) Año – 2023 - Planilla de Sueldos, Salarios y Vacaciones*

DETALLE	CADENA DEL GASTO	N° TRAB .	BONIF. BOLSA VIAJE	REM. AFECTA	REM. NO AFECTA	TOTAL BRUTO S/	APORTES EMPL. ESSALUD (9%)	TOTAL PLANILLA S/	TOTAL POR CLASIFICADO R
AUTORIDAD ELECTA	2.1.1.1.1.1	1		125,400.00		125,400.00	11,286.00	136,686.00	136,686.00
FUNCIONARIOS DESIGNADOS	2.1.1.1.1.2	17		1,045,000.00		1,045,000.00	94,050.00	1,139,050.00	6,922,233.00
EMPLEADOS NOMBRADOS	2.1.1.1.1.2	115	512,500.00	4,819,093.40	17,871.04	5,349,464.44	433,718.56	5,783,183.00	
EMPLEADOS PERMANENTES	2.1.1.1.1.3	11	56,375.00	350,096.12	0	406,471.12	31,508.62	437,979.74	654,647.40
EMPLEADOS REPUESTOS JUDICIALES	2.1.1.1.1.3	10	0	198,777.70	0	198,777.70	17,889.96	216,667.66	
OBBEROS PERMANENTES	2.1.1.8.1.1	123	252,150.00	3,042,801.19	321,583.46	3,616,534.65	293,019.54	3,909,554.19	3,909,554.19
OBBEROS REPUESTOS JUDICIALES	2.1.1.8.2.1	66	0	1,076,478.04	18,562.39	1,095,040.43	103,671.26	1,198,711.69	1,198,711.69
<b>TOTAL S/</b>		<b>343</b>	<b>821,025.00</b>	<b>10,657,646.45</b>	<b>358,016.89</b>	<b>11,836,688.34</b>	<b>985,143.94</b>	<b>12,821,832.28</b>	<b>12,821,832.28</b>

**Fuente:** Elaboración Propia.

**Muestra:** se encuentra conformada por los 91 servidores civiles pertenecientes a las distintas áreas administrativa que ejecutan los gastos públicos en la Municipalidad Provincial de Jaén

**Muestreo:** El muestreo realizado es **no probabilístico por conveniencia**, debido a que son los únicos casos al momento de la realización de la presente investigación.

**Unidad de análisis:** Estará representado por un servidor público perteneciente a la Municipalidad Provincial de Jaén.

### 3.4. Técnicas e instrumentos de recolección de datos

**Técnica:** En el proceso de investigación se realizó a través de una encuesta cuya finalidad de poder recopilar información relacionada con las variables para el análisis correspondiente, como parte de los estudios y procesos de investigación.

**Instrumento:** En relación al método utilizado, se empleó un cuestionario con el objetivo de comprender de manera precisa la participación de los

funcionarios públicos en relación a las variables que están siendo investigadas en este estudio llevados a cabo en las oficinas de la Municipalidad Provincial de Jaén. El cuestionario en mención fue organizado en principio a los conceptos, definiciones y las teorías con las que cuentan las dos variables antes mencionadas, en donde; LA CADENA DE SUMINISTROS fue compuesto por 8 ítems según a sus dimensiones; PROCESO LOGÍSTICO también conformada por 4 ítems, en cuanto la dimensión CLIENTE estuvo conformado por 4 ítems; la variable CONTROL PRESUPUESTAL, así como la primera variable fue compuesto por 8 ítems en la denominada escala de Likert de acuerdo a las diversas dimensiones; MECANISMO PRESUPUESTAL lo conforma 4 ítems, la dimensión DESVIACIONES PRESUPUESTALES conformado por 4 ítems. Para poder medir la percepción relacionada a sus dos variables, así mismo el cuestionario en cuanto a su estructura fue mediante con una escala de Likert, dicha escala determinada presenta las siguientes opciones: (1) Totalmente en desacuerdo, (2) En Desacuerdo, (3) Ni de acuerdo ni en desacuerdo, (4) En Desacuerdo y (5) Totalmente en Desacuerdo.

**Tabla 2**

*Validez del instrumento*

<b>Apellidos y Nombres del Experto</b>	<b>Apreciación</b>
Mg. William Calderón Segura	Aplicable
Mg. Marco Antonio Hernández Muñoz	Aplicable
Mg. Cecilia Bermeo Herrera	Aplicable

**Fuente:** *Elaboración Propia*

Además, para lograr el cálculo en cuanto a la confiabilidad de instrumento se procedió a utilizar la técnica de la fiabilidad de Alfa de Cronbach en SPSS (Anexo N° 03), el cual los resultados generados fueron muy satisfactorios, logrando ubicarse progresivamente en una escala de magnitud “muy alta” de los cuales muestran en el gráfico a continuación:

**Tabla 3**

*Estadístico de Confiabilidad o fiabilidad*

<b>Variables</b>	<b>Alfa de Cronbach</b>	<b>Magnitud</b>	<b>N° de elementos</b>
Control Presupuestal	0,925	Muy Alta	7
Cadena de Suministro	0,934	Muy Alta	8
<b>Total</b>	<b>0,962</b>	<b>Muy alta</b>	<b>15</b>

### **3.5. Procedimientos**

Con relación a la recolección y/o recopilación de los datos para la investigación se procederá a elaborar un cuestionario, dicho instrumento se aplicará a los colaboradores y/o servidores públicos activos que cuenta la Municipalidad Provincial de Jaén, previa autorización del Gerente Municipal. Posteriormente, efectuará un consolidado, procesamiento también el análisis de la información recolectada necesaria de toda la entidad, por medios informativos (Sistemas Informativos, Aplicativos WEB, así como softwares especializados). Y finalmente, se obtendrán sus respectivas conclusiones así mismo se concluirá con las recomendaciones de ser el caso.

### **3.6. Método de análisis de datos**

#### **Método estadístico descriptivo:**

A través de éste método de investigación logrará permitir organizar los datos necesarios y obtenidos en las diversas encuestas efectuadas y realizadas en la Institución para su respectivo estudio e interpretación por medio de tablas, así como también sus gráficos, y mediante ello se permitirá formular y determinar sus conclusiones.

### **Método estadístico inferencial:**

Mediante este método permitirá lograr un análisis y contrastar algunas de las hipótesis de la investigación planteada por medio de la correlación Rho de Spearman, teniendo como resultado y facilidades de la formulación de conclusiones.

### **3.7. Aspectos éticos**

La Ley N° 29733, conocida como la Ley de Protección de Datos Personales, también recibió el respaldo y la autorización del Gerente Municipal para proceder en llevar a cabo el proyecto de investigación dentro de las instalaciones de la Municipalidad Provincial de Jaén. Seleccionando esa entidad como objeto de estudio para la investigación correspondiente, del mismo modo se logró recopilar exitosamente todo tipo de información clara y necesaria para la presentación del el estudio, evitando causar daño alguno y asumiendo plena responsabilidad por cualquier mal uso de la información u otras acciones que puedan afectar a todas las áreas y a la entidad en su conjunto. En cuanto al rigor científico se utilizó algunos de los criterios más representativos y comunes, así como la confirmabilidad, credibilidad y aplicabilidad. En tal sentido, se respetará el derecho de autores en el debido proceso mediante las citas y las anotaciones de todas las bibliografías tomadas como referencia, por todo concepto recopilado, así como las definiciones, sus teorías u otros que la investigación pueda requerir.

## IV.RESULTADOS

### 4.1. Estadística Descriptiva

#### Nivel de percepción de la variable Control Presupuestal

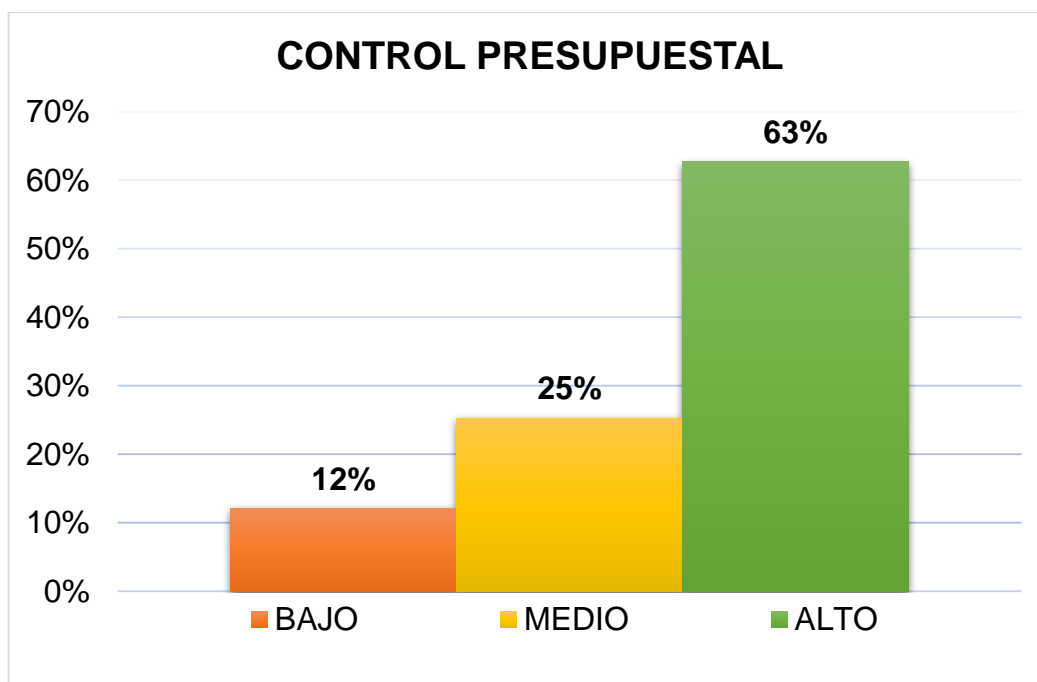
**Tabla 4**

*Nivel de percepción de la variable Control Presupuestal*

<b>CONTROL PRESUPUESTAL</b>	<b>f</b>	<b>%</b>
BAJO	11	12%
MEDIO	23	25%
ALTO	57	63%
<b>Total</b>	<b>91</b>	<b>100%</b>

**Figura 2**

*Nivel de percepción de la variable Control Presupuestal*



#### **Interpretación:**

Para poder determinar en cuanto a un nivel de percepción que corresponde la variable control presupuestal se realizó la aplicación de la una escala ordinal la cual consta de tres niveles: alto, medio y bajo; por medio de una encuesta que constaba de 7 enunciados, pudiendo demostrar según las tablas, como también las figuras anteriormente expuesta por lo que existe un nivel alto de percepción

de los colaboradores de la Municipalidad provincial de Jaén siendo el valor de 63%, frente al un 25% en el que se sitúa el nivel medio y el 12% del nivel bajo.

### Nivel de percepción de la variable Cadena de Suministro

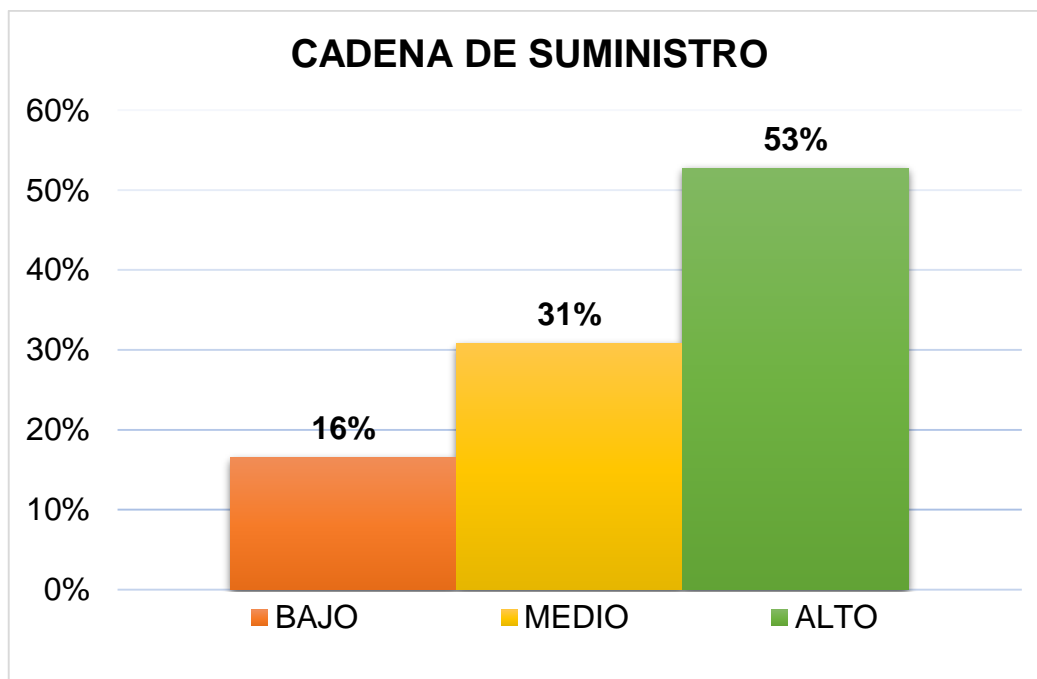
**Tabla 5**

*Nivel de percepción de la variable Cadena de Suministro*

<b>CADENA DE SUMINISTRO</b>	<b>f</b>	<b>%</b>
BAJO	15	16%
MEDIO	28	31%
ALTO	48	53%
<b>Total</b>	<b>91</b>	<b>100%</b>

**Figura 3**

*Nivel de percepción de la variable Cadena de Suministro*



#### **Interpretación:**

Para poder determinar un nivel de percepción que corresponde a la variable cadena de suministro se realizó la aplicación de la una escala ordinal la cual consta de tres niveles: alto, medio y bajo; por medio de una encuesta que



constaba de 8 enunciados, pudiendo demostrar según las tablas y como también las figuras anteriormente expuesta el cual existe un nivel alto de percepción de los colaboradores de las oficinas de la Municipalidad provincial de Jaén siendo el valor de 53%, frente al 31% en el que se sitúa el nivel medio y el 16% del nivel bajo.

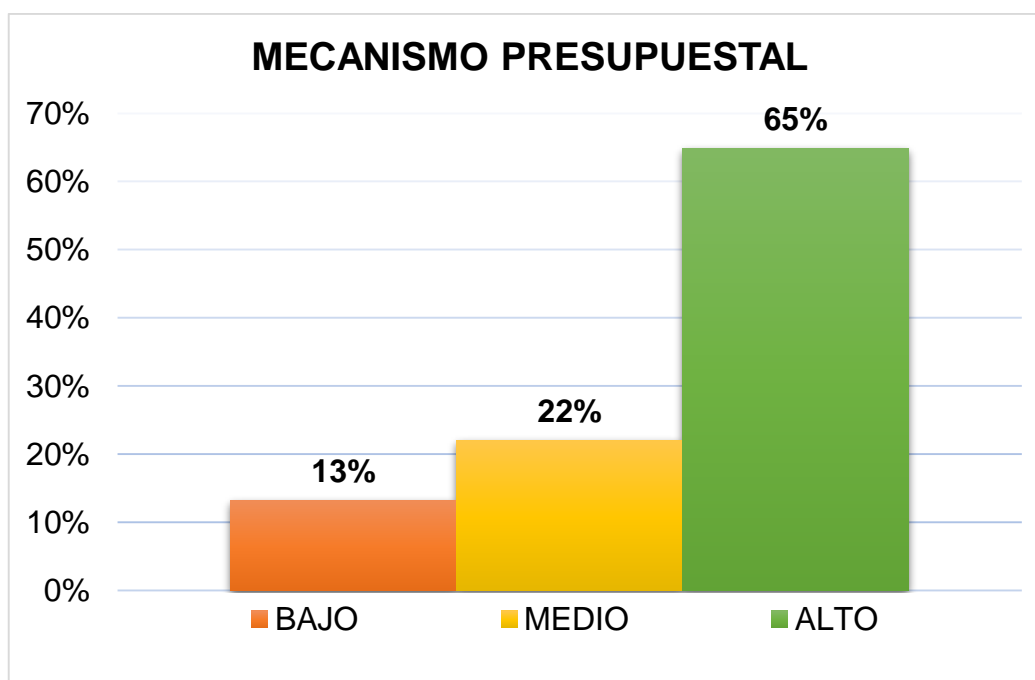
### Nivel de percepción de la dimensión Mecanismo Presupuestal

**Tabla 6**

*Nivel de percepción de la dimensión Mecanismo Presupuestal*

<b>MECANISMO PRESUPUESTAL</b>	<b>f</b>	<b>%</b>
BAJO	12	13%
MEDIO	20	22%
ALTO	59	65%
<b>Total</b>	<b>91</b>	<b>100%</b>

**Figura 4 Nivel de percepción de la dimensión Mecanismo Presupuestal**



#### **Interpretación:**

Para poder determinar un nivel de percepción en cuanto a la dimensión mecanismo presupuestal de la variable control presupuestal se realizó la aplicación de la una escala ordinal la cual consta de tres niveles: alto, medio y bajo; por medio de una encuesta que constaba de 4 enunciados, pudiendo

demostrar según tabla adjunta y figura anteriormente expuesta, por lo que existe un nivel alto de percepción de los colaboradores que cuenta la Municipalidad provincial de Jaén siendo el valor de 65%, frente al 22% en el que se sitúa el nivel medio y el 13% del nivel bajo.

### Nivel de percepción de la dimensión Desviaciones Presupuestales

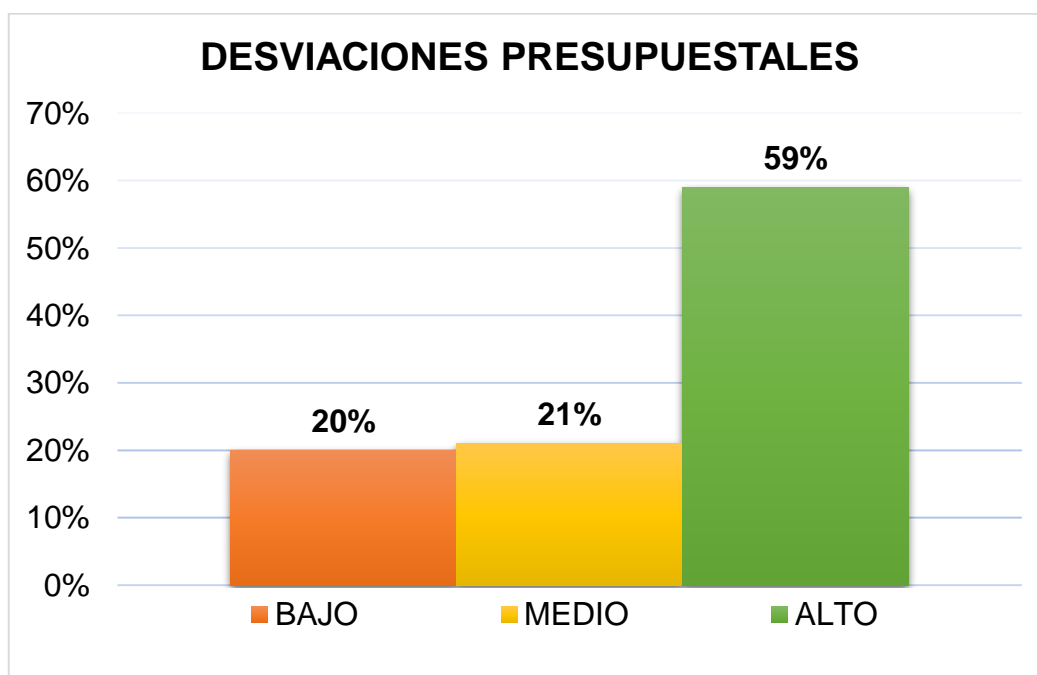
**Tabla 7**

*Nivel de percepción de la dimensión Desviaciones Presupuestales*

<b>DESVIACIONES PRESUPUESTALES</b>	<b>f</b>	<b>%</b>
BAJO	19	20%
MEDIO	20	21%
ALTO	56	59%
<b>Total</b>	<b>91</b>	<b>100%</b>

**Figura 5**

*Nivel de percepción de la dimensión Desviaciones Presupuestales*



#### **Interpretación:**

Para poder determinar un nivel de percepción correspondiente a la dimensión desviaciones presupuestales de la variable control presupuestal se realizó la aplicación de la una escala ordinal la cual consta de tres niveles: alto, medio y

bajo; por medio de una encuesta que constaba de 3 enunciados, pudiendo demostrar según tabla adjunta así como también la figura anteriormente expuesta por lo que existe un nivel alto de percepción de los colaboradores de las distintas áreas de la Municipalidad provincial de Jaén siendo el valor de 59%, frente al 21% en el que se sitúa el nivel medio y el 20% del nivel bajo.

### Nivel de percepción de la dimensión Proceso Logístico

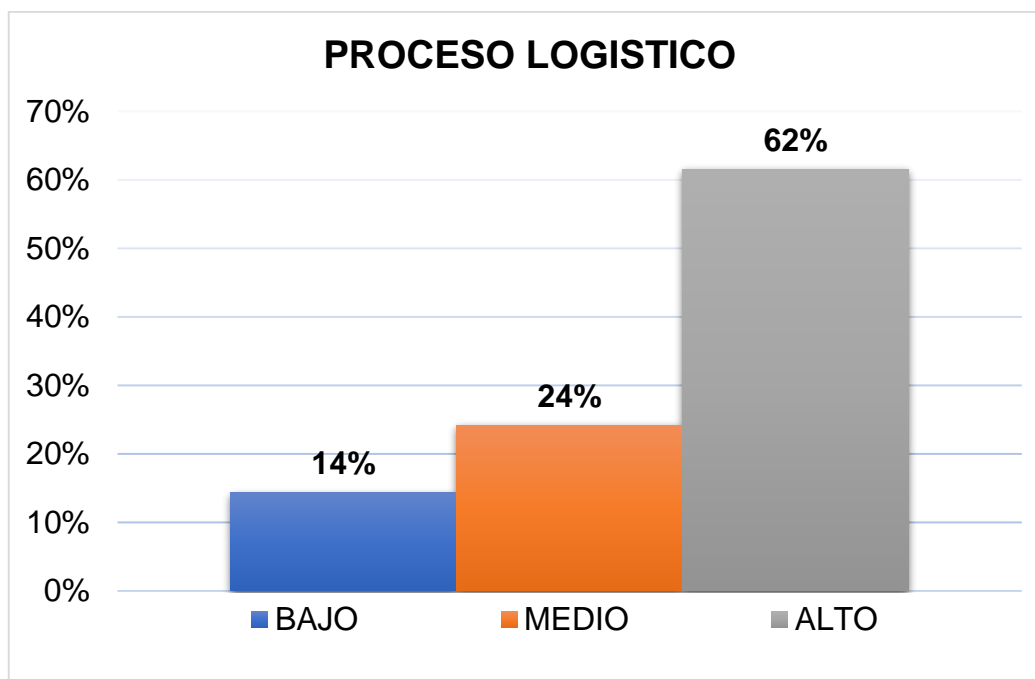
**Tabla 8**

*Nivel de percepción de la dimensión Proceso Logístico*

<b>PROCESO LOGISTICO</b>	<b>f</b>	<b>%</b>
BAJO	13	14%
MEDIO	22	24%
ALTO	56	62%
<b>Total</b>	<b>91</b>	<b>100%</b>

**Figura 6**

*Nivel de percepción de la dimensión Proceso Logístico*



#### **Interpretación:**

Para poder determinar un nivel de percepción de la dimensión proceso logístico de la variable cadena de suministro se realizó la aplicación de la una escala

ordinal la cual consta de tres niveles: alto, medio y bajo; por medio de una encuesta que constaba de 4 enunciados, pudiendo demostrar según tabla adjunta así como también figura anteriormente expuesta por lo que existe un nivel alto de percepción de los colaboradores de la Municipalidad provincial de Jaén siendo el valor de 62%, frente al 24% en el que se sitúa el nivel medio y el 14% del nivel bajo.

### Nivel de percepción de la dimensión Cliente

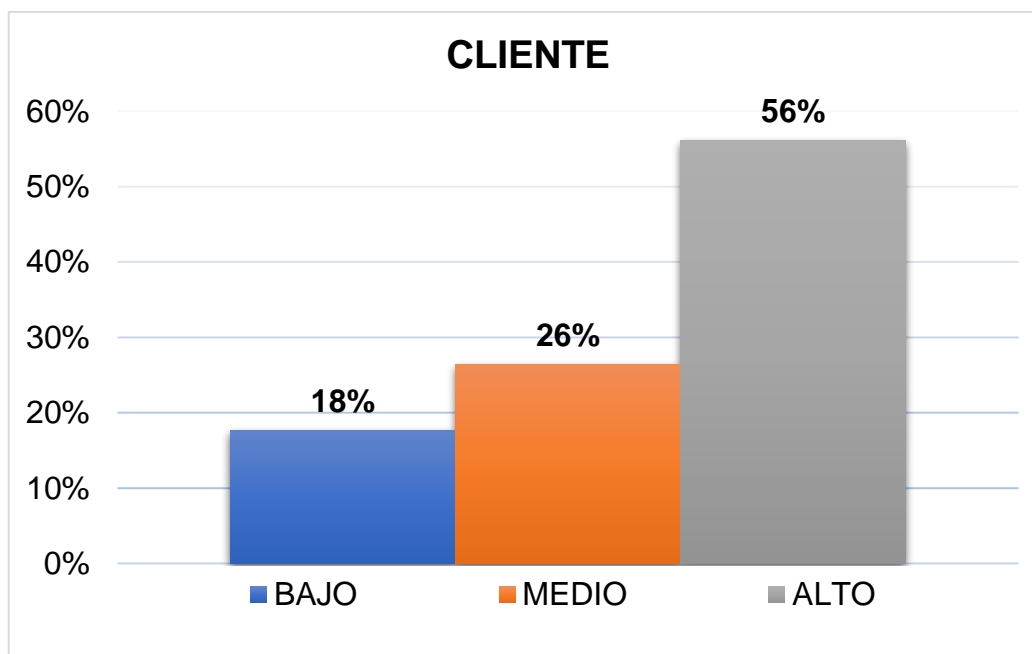
**Tabla 9**

*Nivel de percepción de la dimensión Cliente*

<b>CLIENTE</b>	<b>f</b>	<b>%</b>
BAJO	16	18%
MEDIO	24	26%
ALTO	51	56%
<b>Total</b>	<b>91</b>	<b>100%</b>

**Figura 7**

*Nivel de percepción de la dimensión Cliente*



#### **Interpretación:**

Para poder determinar un nivel de percepción de la dimensión cliente de la variable cadena de suministro se realizó la aplicación de la una escala ordinal

la cual consta de tres niveles: alto, medio y bajo; por medio de una encuesta que constaba de 4 enunciados, pudiendo demostrar según tabla adjunta, así como también la figura anteriormente expuesta por lo que existe un nivel alto de percepción de los colaboradores de la Municipalidad provincial de Jaén siendo el valor de 56%, frente al 26% en el que se sitúa el nivel medio y el 18% del nivel bajo.

## 4.2. Estadística Inferencial

### Prueba de normalidad

**Tabla 10**

*Prueba de Normalidad*

	Kolmogorov-Smirnov <sup>a</sup>			Shapiro-Wilk		
	Estadístico	gl	Sig.	Estadístico	gl	Sig.
<b>Control Presupuestal</b>	,385	91	,000	,684	91	,000
<b>Cadena de Suministro</b>	,329	91	,000	,744	91	,000

En la tabla se evidencia que la prueba de normalidad utilizada en ambas variables tuvo un nivel de significancia bilateral de 0.000, es decir menos que 0,05 lo cual nos ayuda a interpretar que los datos presentan una distribución normal, motivo por el cual es necesario emplear el coeficiente de correlación de Rho de Spearman para medir las correlaciones de las hipótesis planteadas.

### **Objetivo General:**

Determinar la relación que existe entre el Control Presupuestal y la Cadena de Suministros de la Municipalidad Provincial de Jaén en el año 2023.

**H<sub>0</sub>:** El control presupuestal no se relaciona de manera significativa con la cadena de suministro de la Municipalidad Provincial de Jaén en el año 2023.

**H<sub>a</sub>:** El control presupuestal se relaciona de manera significativa con la cadena de suministro de la Municipalidad Provincial de Jaén en el año 2023.

**Tabla 11***Correlaciones Rho de Spearman V1 - V2*

		<b>CONTROL PRESUPUESTAL</b>	<b>CADENA DE SUMINISTRO</b>
<b>CONTROL PRESUPUESTAL</b>	Coeficiente de correlación	1,000	,823**
	Sig. (bilateral)	.	,000
	N	91	91
<b>CADENA DE SUMINISTRO</b>	Coeficiente de correlación	,823**	1,000
	Sig. (bilateral)	,000	.
	N	91	91

\*\* . La correlación es significativa en el nivel 0,01 (2 colas).

Según el p – valor Sig. (bilateral)  $\rho = 0.000$ , siendo menor que 0,05, lo que implica aprobar la  $H_a$ , confirmando que si existe un nivel positivo de significancia entre la variable control presupuestal y la variable cadena de suministro. Asimismo, de acuerdo a lo que se puede observar en la tabla 9 el coeficiente de la relación de 0.823, afirmando que existe un grado de correlación muy bueno con una orientación muy positiva entre las variables anteriormente expuestas, conllevando a la conclusión que el control presupuestal se relaciona de manera significativa con la cadena de suministro en la Municipalidad Provincial de Jaén, 2023.

#### **Objetivo Especifico 1:**

Determinar la relación que existe entre el Mecanismo Presupuestal y la Cadena de Suministros de la Municipalidad Provincial de Jaén en el año 2023.

**H<sub>0</sub>:** El Mecanismo Presupuestal no se relaciona de manera significativa con la cadena de suministro de la Municipalidad Provincial de Jaén en el año 2023.

**H<sub>a</sub>:** El Mecanismo Presupuestal se relaciona de manera significativa con la cadena de suministro de la Municipalidad Provincial de Jaén en el año 2023.

**Tabla 12**

Correlaciones Rho de Spearman V1D1 - V2

		<b>MECANISMO PRESUPUESTAL</b>	<b>CADENA DE SUMINISTRO</b>
<b>MECANISMO PRESUPUESTAL</b>	Coeficiente de correlación	1,000	,818**
	Sig. (bilateral)	.	,000
	N	91	91
<b>CADENA DE SUMINISTRO</b>	Coeficiente de correlación	,818**	1,000
	Sig. (bilateral)	,000	.
	N	91	91

\*\* . La correlación es significativa en el nivel 0,01 (2 colas).

Según el p – valor Sig. (bilateral)  $\rho = 0.000$ , siendo menor que 0,05, lo que implica aprobar la  $H_a$ , confirmando existiendo un nivel positivo de significancia en cuanto a la dimensión mecanismo presupuestal y la variable cadena de suministro. Asimismo, de acuerdo a lo que se puede observar en la tabla 10 el coeficiente de la relación de 0.818, afirmando que existe un grado de correlación positiva muy fuerte entre las la dimensión y la variable anteriormente expuestas, conllevando a la conclusión que el mecanismo presupuestal se relaciona de manera significativa con la cadena de suministro en la Municipalidad Provincial de Jaén, 2023.

### **Objetivo Especifico 2:**

Determinar la relación que existe entre Las Desviaciones Presupuestales y la Cadena de Suministros de la Municipalidad Provincial de Jaén en el año 2023.

**H<sub>0</sub>:** Las Desviaciones Presupuestales no se relaciona de manera significativa con la cadena de suministro de la Municipalidad Provincial de Jaén en el año 2023.

**H<sub>a</sub>:** Las Desviaciones Presupuestales se relaciona de manera significativa con la cadena de suministro de la Municipalidad Provincial de Jaén en el año 2023.

**Tabla 13***Correlaciones Rho de Spearman V1D2 - V2*

		<b>DESVIACIONES PRESUPUESTALES</b>	<b>CADENA DE SUMINISTRO</b>
<b>DESVIACIONES PRESUPUESTALES</b>	Coeficiente de correlación	1,000	,784**
	Sig. (bilateral)	.	,000
	N	91	91
<b>CADENA DE SUMINISTRO</b>	Coeficiente de correlación	,784**	1,000
	Sig. (bilateral)	,000	.
	N	91	91

\*\* . La correlación es significativa en el nivel 0,01 (2 colas).

Según el p – valor Sig. (bilateral)  $\rho = 0.000$ , siendo menor que 0,05, lo que implica aprobar la  $H_a$ , confirmando que existe un nivel positivo de significancia entre la dimensión desviaciones presupuestales y la variable cadena de suministro. Asimismo, de acuerdo a lo que se puede observar en la tabla 11 el coeficiente de la relación de 0.784, afirmando que cuenta así con un grado de correlación positiva muy fuerte en cuanto a las la dimensión y la variable anteriormente expuesta, conllevando a la conclusión que las desviaciones presupuestales se relacionan de manera muy significativa con la cadena de suministro en la Municipalidad Provincial de Jaén, 2023.

### **Objetivo Especifico 3:**

Determinar la relación que existe entre el control presupuestal y la el proceso logístico de la Municipalidad Provincial de Jaén en el año 2023.

**H<sub>0</sub>:** El control presupuestal no se relaciona de manera significativa con el proceso logístico de la Municipalidad Provincial de Jaén en el año 2023.

**H<sub>a</sub>:** El control presupuestal se relaciona de manera significativa con el proceso logístico de la Municipalidad Provincial de Jaén en el año 2023.



**Tabla 14***Correlaciones Rho de Spearman V1 - V2D1*

		<b>CONTROL PRESUPUESTAL</b>	<b>PROCESO LOGISTICO</b>
<b>CONTROL PRESUPUESTAL</b>	Coeficiente de correlación	1,000	,798**
	Sig. (bilateral)	.	,000
	N	91	91
<b>PROCESO LOGISTICO</b>	Coeficiente de correlación	,798**	1,000
	Sig. (bilateral)	,000	.
	N	91	91

\*\* . La correlación es significativa en el nivel 0,01 (2 colas).

Según el p – valor Sig. (bilateral)  $\rho = 0.000$ , siendo menor que 0,05, lo que implica aprobar la  $H_a$ , confirmando existiendo un nivel positivo de significancia en cuanto a la variable control presupuestal y la dimensión proceso logístico. Asimismo, de acuerdo a lo que se puede observar en la tabla 12 el coeficiente de la relación de 0.798, afirmando que existe un grado de correlación positiva muy fuerte entre la dimensión y la variable anteriormente expuestas, conllevando a la conclusión que el control presupuestal se relaciona de manera significativa con el proceso logístico en la Municipalidad Provincial de Jaén, 2023.

#### **Objetivo Especifico 4:**

Determinar la relación que existe entre el control presupuestal y el cliente de la Municipalidad Provincial de Jaén en el año 2023.

**H<sub>0</sub>:** El control presupuestal no se relaciona de manera significativa con el cliente de la Municipalidad Provincial de Jaén en el año 2023.

**H<sub>a</sub>:** El control presupuestal se relaciona de manera significativa con el cliente de la Municipalidad Provincial de Jaén en el año 2023.

**Tabla 15***Correlaciones Rho de Spearman V1 - V2D2*

		<b>CONTROL PRESUPUESTAL</b>	<b>CLIENTE</b>
<b>CONTROL PRESUPUESTAL</b>	Coeficiente de correlación	1,000	,844**
	Sig. (bilateral)	.	,000
	N	91	91
<b>CLIENTE</b>	Coeficiente de correlación	,844**	1,000
	Sig. (bilateral)	,000	.
	N	91	91

\*\* . La correlación es significativa en el nivel 0,01 (2 colas).

Según el p – valor Sig. (bilateral)  $\rho = 0.000$ , siendo menor que 0,05, lo que implica aprobar la  $H_a$ , confirmando existiendo así un nivel positivo de significancia entre la variable control presupuestal y la dimensión cliente. Asimismo, de acuerdo a lo que se puede observar en la tabla 13 el coeficiente de la relación de 0.844, afirmando que existe un grado de correlación positiva muy fuerte entre la dimensión y la variable anteriormente expuesta, conllevando a la conclusión que el control presupuestal se relaciona de manera muy significativa con el proceso logístico en la Municipalidad Provincial de Jaén, 2023.

## V.DISCUSIÓN

Luego de haber realizado el procesamiento de datos, de acuerdo al objetivo general se pudo determinar que en cuanto al nivel de percepción correspondiente a la variable control presupuestal se encuentra situada a un 63% de un nivel alto, demostrando que guarda una relación de manera muy directa con el resultado de la percepción de la variable cadena de suministro la cual se encuentra situado a un nivel alto con 53%, demostrando de esta manera la correlación que se encuentra entre las variables antes mencionadas, esto debido a que de acuerdo al nivel de percepción en una de las variables se puede evidenciar un ligero mayor de percepción en la siguiente variable. Asimismo, se establece una correlación de acuerdo al Rho de Spearman el cual es igual a 0,823 determinando un nivel de correlación positiva muy fuerte entre las variables control presupuestal y cadena de suministro, es importante también destacar que en los resultados obtenidos se determinó que el Sig Bilateral es 0.000, es decir que acepta la hipótesis alterna en la que se evidencia la relación significativa entre las variables mencionadas anteriormente, constatando que entre eficaz sea control presupuestal será mejor la cadena de suministro. Resulta importante resaltar que los resultados que se han podido obtener en la investigación concuerdan con los de Pineda (2016), en los que concluye que en el caso de que no exista una buena planificación presupuestaria de cada uno de los requerimientos de bienes, servicios u obras solicitados por las áreas usuarias causaría cambios radicales en el presupuesto de la institución, perjudicando el control presupuestal; del mismo modo en la investigación realizada por Poma (2018), en el que establece que existe una relación entre control presupuestal y la ejecución de las actividades y proyectos durante el tiempo establecido en el estudio.

En cuanto al objetivo específico 1, luego de haber realizado el procesamiento de datos, se pudo determinar que su nivel de percepción en cuanto a la dimensión mecanismo presupuestal se encuentra situada a un nivel alto, el cual representa un 65%, demostrando que guarda relación de manera muy directa con los resultados determinados de la percepción de la variable cadena de suministro la cual se encuentra situado en un nivel alto con 53%, demostrando de esta manera la correlación que se encuentra entre las variables antes mencionadas, esto debido a que de acuerdo al nivel de percepción en una de las variables se evidencia un

ligero mayor de percepción. Asimismo, se establece una correlación de acuerdo al Rho de Spearman el cual es igual a 0,818 determinando un nivel de correlación relativamente moderada entre la dimensión mecanismo presupuestal y la variable cadena de suministro, es importante también destacar que en los resultados obtenido se determinó que el Sig Bilateral es 0.000, es decir que acepta la hipótesis de manera alterna en la que se evidencia la relación significativa que existe entre las variables mencionadas anteriormente, constatando que entre eficaz sea control presupuestal será mejor la cadena de suministro. Concordando con lo que indica La Torre (2022), quien concluye que si se realiza una buena proceso de adquisición de bienes tomando en cuenta lo planificado y sobre todo en el tiempo establecido mediante un crol constante dicha adquisición se realizara de manera óptima.

En cuanto al objetivo específico 2, luego de haber realizado el procesamiento de los datos, se pudo determinar que el nivel de percepción en cuanto a la dimensión desviaciones presupuestales se encuentra situada a un nivel alto, que representa el 59%, demostrando que se encuentra relacionada de manera muy directa en cuanto al resultado de la percepción de variable cadena de suministro la cual se encuentra situado en el nivel alto con 53%, demostrando de esta manera la correlación que se encuentra entre la variable y la dimensión antes mencionada, esto debido a que de acuerdo al nivel de percepción en la variable se evidencia un ligero mayor de percepción. Asimismo, se establece una correlación de acuerdo al Rho de Spearman el cual es igual a 0,784 determinando un nivel de correlación moderada con entre la dimensión desviaciones presupuestales y la variable cadena de suministro, es importante también destacar que en los resultados obtenido se determinó que el Sig Bilateral es 0.000, es decir que es aceptable la hipótesis alterna en la que se evidencia la relación significativa entre las variables mencionadas anteriormente, constatando que si las desviaciones presupuestales afectan directamente a la cadena de suministro. Por lo tanto, los resultados obtenidos concuerdan con la investigación realizada por Puño (2018), quien expresa que si personal encargado de la ejecución de los procesos no cumple con los propósitos o metas institucionales no se puede optimizar la gestión del presupuesto.

En cuanto al objetivo específico 3, luego de haber realizado el procesamiento de datos, se pudo determinar que el nivel en cuanto a la percepción de variable

control presupuestal se encuentra situada en el un nivel alto, representado a un 63%, demostrando que guarda una relación de manera directa con el resultado de la percepción de dimensión proceso logístico la cual se encuentra situado en el nivel alto, el cual representa un 62%, demostrando de esta manera la correlación que se encuentra entre la variable y la dimensión antes mencionada, esto debido a que de acuerdo al nivel de percepción en la variable se evidencia un ligero mayor de percepción. Asimismo, se establece una correlación de acuerdo al Rho de Spearman el cual es igual a 0,798 determinando un nivel de correlación alta entre la variable control presupuestal y la dimensión proceso logístico, es importante también destacar que en los resultados obtenido se determinó que el Sig Bilateral es 0.000, es decir que es aceptable la hipótesis alterna en la que se evidencia que cuenta con una relación significativa entre las variables mencionadas anteriormente, constatando que si las control presupuestal afecta directamente al proceso logístico. Asimismo, es importante resaltar que los resultados obtenidos concuerdan con lo que indica Chávez (2022), quien indica que una eficiente y efectiva gestión del proceso logístico se traduce en una adecuada gestión del presupuesto.

En cuanto al objetivo específico 4, luego de haber realizado el procesamiento adecuado de datos, se pudo determinar que el nivel en cuanto a la percepción de variable control presupuestal se encuentra situada en el un nivel alto, representado a un 63%, demostrando que guarda una relación de manera directa con el resultado de la percepción de dimensión cliente la cual se encuentra situado en el nivel alto, el cual representa un 56%, demostrando de esta manera la correlación que se encuentra entre la variable y la dimensión antes mencionada, esto debido a que de acuerdo al nivel de percepción en la variable se evidencia un ligero mayor de percepción. Asimismo, se establece una correlación de acuerdo al Rho de Spearman el cual es igual a 0,844 determinando así un nivel de correlación alta dadas entre la dimensión cliente y la variable control presupuestal, es importante también destacar que en los resultados obtenido se determinó que el Sig Bilateral es 0.000, es decir que es aceptable la hipótesis alterna en la que se evidencia la relación significativa entre las variables mencionadas anteriormente, constatando que el control presupuestal afecta directamente al cliente; asimismo concuerda con lo que indica Quisbert (2015), si no existe una gestión del financiamiento de las

obras los perjudicados son los ciudadanos, quienes se ven afectados aumentando las tasas de mortalidad debido a carencia y falta de red en los establecimientos de salud.

## VI.CONCLUSIONES

- Se concluye que el control presupuestal se relaciona significativamente con la cadena de suministro en la Municipalidad Provincial de Jaén, quedando demostrado que cuenta con un factor de correlación muy buena igual a 0.823 ( $r=0.823$ ) y un valor  $p= 0.000$  ( $p<0.05$ ). Además, la relación en ambas variables se encuentra en un grado alto, con un 63% y 53% respectivamente.
- Se concluye que en cuanto a la dimensión mecanismo presupuestal se relaciona de manera significativa con la variable cadena de suministro en la Municipalidad Provincial de Jaén, quedando demostrado con un factor de correlación moderada igual a 0.818 ( $r=0.818$ ) y un valor  $p= 0.000$  ( $p<0.05$ ). Asimismo, el grado de relación entre la dimensión mecanismo presupuestal y la variable cadena de suministro están en un moderado, con un 65% y 53% respectivamente.
- Se concluye que de acuerdo a la dimensión desviaciones presupuestales considera una relaciona de manera significativa con la variable cadena de suministro en la Municipalidad Provincial de Jaén, quedando demostrado con un factor de correlación moderada igual a 0.784 ( $r=0.784$ ) y un valor  $p= 0.000$  ( $p<0.05$ ). Asimismo, el grado de relación entre la dimensión desviaciones presupuestales y la variable cadena de suministro están en un moderado, con un 59% y 53% respectivamente.
- Se concluye que en cuanto a la variable control presupuestal se relaciona de manera significativa con la dimensión proceso logístico en la Municipalidad Provincial de Jaén, quedando demostrado con un factor de correlación alta igual a 0.798 ( $r=0.798$ ) y un valor  $p= 0.000$  ( $p<0.05$ ). Asimismo, el grado de relación entre la variable control presupuestal y la dimensión proceso logístico están en un nivel alto, con un 63% y 62% respectivamente.
- Se concluye que en cuanto a la variable control presupuestal se relaciona de una manera muy significativa con la dimensión cliente en la Municipalidad Provincial de Jaén, quedando demostrado con un factor de correlación alta igual a 0.844 ( $r=0.844$ ) y un valor  $p= 0.000$  ( $p<0.05$ ). Asimismo, se visualiza el grado de relación que muestra entre la variable control presupuestal y la dimensión cliente están en un nivel alto, con un 63% y 56% respectivamente.

## VII.RECOMENDACIONES

- Se recomienda a la Oficina General de Planificación y Presupuesto, que fortalezca el control presupuestal en la Municipalidad Provincial de Jaén, debido a la relación alta que tiene con la cadena de suministro, implementando políticas que garanticen la planificación y ejecución de las obras, bienes y servicios solicitados por las áreas usuarias.
- Se recomienda realizar un control del presupuesto asignado a cada área de la Municipalidad Provincial de Jaén, para determinar que no existan requerimientos de bienes, servicios u obras que no se encuentren planificados y alteren el presupuesto originando realización de notas modificatorias.
- Se recomienda la verificación por el órgano fiscalizador de cada uno de existan requerimientos de bienes, servicios u obras y fin de prevenir desviaciones presupuestales que conlleven a la realización de toma de medidas correctivas disciplinarias lo cual ocasiona disponer de las reservas presupuestales de la institución.
- Se recomienda tener en cuenta capacitación constante a los colaboradores en cuanto a la verificación al proceso logístico debido a que realizando este procedimiento de manera correcta se optimizaran la adquisición de bienes, servicios u obras mejorando la calidad de vida de los ciudadanos, asimismo la unión sistemática con el proceso contable que ayude a determinar en tiempo real el estado de cada una de las partidas.
- Se recomienda llevar un mejor control en cuanto a los requerimientos solicitados por las áreas usuarios, teniendo en cuenta el presupuesto disponible y sus actividades programadas y plasmadas en el Plan Operativo Institucional.



## REFERENCIAS

- Cortez (2017). *Procesos y fundamentos de la investigación científica*. [Http://repositorio.utmachala.edu.ec/bitstream/48000/12498/1/procesos-y-fundamentosdelainvestiacioncientifica.pdf](http://repositorio.utmachala.edu.ec/bitstream/48000/12498/1/procesos-y-fundamentosdelainvestiacioncientifica.pdf)
- Altez, c. C. (2017). *La gestión de la cadena de suministro: el modelo scor en el análisis de la cadena de suministro de una pyme de confección de ropa industrial en lima este caso de estudio: rials e.i.r.l.* [https://tesis.pucp.edu.pe/repositorio/bitstream/handle/20.500.12404/9143/altez\\_c%c3%a1rdenas\\_gesti%c3%b3n\\_cadena\\_suministro.pdf?sequence=1&isallowed=y](https://tesis.pucp.edu.pe/repositorio/bitstream/handle/20.500.12404/9143/altez_c%c3%a1rdenas_gesti%c3%b3n_cadena_suministro.pdf?sequence=1&isallowed=y)
- Balza franco, henriquez fuentes, & mercado cervera. (diciembre de 2020). *Cadena de suministro, logística y prácticas colaborativas en el caribe colombiano*. [https://www.google.com.pe/books/edition/cadenas\\_de\\_suministro\\_log%c3%adstica\\_y\\_pr%c3%a1c/rvpieaaaqbaj?hl=es&gbpv=1&dq=cadena+de+suministros&printsec=frontcover](https://www.google.com.pe/books/edition/cadenas_de_suministro_log%c3%adstica_y_pr%c3%a1c/rvpieaaaqbaj?hl=es&gbpv=1&dq=cadena+de+suministros&printsec=frontcover)
- Carreño, s. A. (2020). *Cadena de suministro y logística*. [https://www.google.com.pe/books/edition/cadena\\_de\\_suministro\\_y\\_log%c3%adstica/salndwaaqbaj?hl=es&gbpv=1&dq=cadena+de+suministro&printsec=frontcover](https://www.google.com.pe/books/edition/cadena_de_suministro_y_log%c3%adstica/salndwaaqbaj?hl=es&gbpv=1&dq=cadena+de+suministro&printsec=frontcover)
- Cobeñas, m. J. (2021). *Cadena de suministro y ventaja competitiva de las empresas importadoras de reactivos de diagnóstico in vitro, lima 2021*. [https://repositorio.ucv.edu.pe/bitstream/handle/20.500.12692/71825/cobe%c3%b1as\\_mjl-sd.pdf?sequence=1&isallowed=y](https://repositorio.ucv.edu.pe/bitstream/handle/20.500.12692/71825/cobe%c3%b1as_mjl-sd.pdf?sequence=1&isallowed=y)
- Comex Perú. (02 de agosto de 2019). *¿a que se debe la mal ejecución del gasto público en las regiones*. <https://www.comexperu.org.pe/articulo/a-que-se-debe-la-mala-ejecucion-del-gasto-publico-en-las-regiones>
- D.leg 1440. (2019). *Decreto legislativo del sistema nacional*. <https://www.mef.gob.pe/es/por-instrumento/decreto-legislativo/18247-fe-de-erratas-239/file>
- Deloitte consulting group. (julio de 2020). *Beneficios y tendencias de la cadena de suministro optimizada*. <https://drive.google.com/file/d/161pw-veyf17tjii7ohtxboovpkw2zln/view>
- Diario oficial el peruano. (2019). *Decreto supremo n° 217-2019-ef*. <https://busquedas.elperuano.pe/normaslegales/aprueban-el-reglamento-del-decreto-legislativo-n-1439-decr-decreto-supremo-n-217-2019-ef-1788548-1/>
- Echeverría, I. J. (2017). *Estrategia de optimización de la cadena de suministro para el comercial davis s.a.* <https://repositorio.uchile.cl/handle/2250/146326>

- El peruano . (2018). *Decreto legislativo del sistema nacional de abastecimiento*.  
<https://www.mef.gob.pe/es/por-instrumento/decreto-legislativo/18211-decreto-legislativo-n-1439/file>
- Federico sabrian. (2016). *La cadena de suministro*.  
<https://books.google.com.co/books?id=5zxhdqaaqbaj&printsec=frontcover#v=onepage&q&f=true>
- Figuroa, f. (2022). *Sistema de gestión del control interno y su incidencia en la eficiencia y eficacia del control presupuestal, financiero y logístico en la municipalidad distrital de san pablo de pillao huánuco - 2019*”.  
<https://repositorio.unheval.edu.pe/bitstream/handle/20.500.13080/7121/tdr.a00017f49.pdf?sequence=1&isallowed=y>
- Figuroa, f. E. (2022). *Sistema de gestión del control interno y su incidencia en la eficiencia y eficacia del control presupuestal, financiero y logístico en la municipalidad distrital de san pablo de pillao – huánuco - 2019*.  
<https://repositorio.unheval.edu.pe/bitstream/handle/20.500.13080/7121/tdr.a00017f49.pdf?sequence=1&isallowed=y>
- Gerencia, r. V. (21 de agosto de 2019). *Estión de cadena de suministro: una mirada desde la perspectiva teórica*.  
<https://www.redalyc.org/journal/290/29062051009/html/>
- Hernandez sampieri, r. (2014). *Metodología de la investigacion*.  
<https://www.uca.ac.cr/wp-content/uploads/2017/10/investigacion.pdf>
- Inocente, accilio y villaral. (2022). *La implementación del sistema de control interno influye en los procesos y control de bienes patrimoniales de la municipalidad provincial de huánuco - 2018*.  
<https://repositorio.unheval.edu.pe/bitstream/handle/20.500.13080/7193/tco01192i57.pdf?sequence=1&isallowed=y>
- Latorre, v. G. (2020). *Cadena de suministro para disminuir los costos de importación de máquinas cosechadoras de la empresa importadora alvarado e.i.r.l. 2018*.  
[https://repositorio.ucv.edu.pe/bitstream/handle/20.500.12692/46737/latorre\\_vgn-sd.pdf?sequence=4&isallowed=y](https://repositorio.ucv.edu.pe/bitstream/handle/20.500.12692/46737/latorre_vgn-sd.pdf?sequence=4&isallowed=y)
- Ley 28112. (2003). *Ley marco de la administración financiera del sector público*.
- Libre mercado. (5 de mayo de 2023). *Libre mercado*.  
<https://www.libremercado.com/2023-05-11/queremos-saber-donde-ha-ido-el-dinero-estupor-en-la-ue-por-la-gestion-de-sanchez-de-los-fondos-europeos-7013604/>
- Manzano, a. C. (2017). *La cadena de suministros en el área comercialización y su impacto en la rentabilidad de la empresa rectima industry de la ciudad de ambato. Ambato, ecuador*.

- Ministerio de economía y finanzas. (16 de setiembre de 2018). [https://cdn.www.gob.pe/uploads/document/file/206024/dl\\_1439.pdf?v=1594248074](https://cdn.www.gob.pe/uploads/document/file/206024/dl_1439.pdf?v=1594248074)
- Ministerio de economía y finanzas. (02 de febrero de 2020). *Ley general de la cadena de abastecimiento público*. [https://www.mef.gob.pe/contenidos/abastecimiento/doc/pl\\_ley\\_gnral\\_prepublicacion.pdf](https://www.mef.gob.pe/contenidos/abastecimiento/doc/pl_ley_gnral_prepublicacion.pdf)
- Ministerio de salud. (2021). *Evaluación anual 2021 de los programas presupuestales*. [https://www.minsa.gob.pe/presupuestales/doc2021/evaluacion\\_anual\\_2021\\_pp.pdf](https://www.minsa.gob.pe/presupuestales/doc2021/evaluacion_anual_2021_pp.pdf)
- Olivos campos, c., & quiñones jaico, v. (23 de setiembre de 2016). *Análisis de la eficiencia del gasto público de la municipalidad provincial de Chiclayo y su impacto socio económico*. <https://revistas.unitru.edu.pe/index.php/pgm/article/view/1522>
- Pineda, s. K. (2016). *Control interno de la partida presupuestaria de adquisición de materiales y repuestos de refinería esmeraldas*. <https://repositorio.pucese.edu.ec/bitstream/123456789/805/1/pineda%20salar%20karina%20elizabeth%20.pdf>
- Poma, a. B. (2018). *Control presupuestario y su relación en los riesgos de ejecución del gasto en la municipalidad distrital de Curibaya periodo 2015 - 2017*. <https://repositorio.upt.edu.pe/bitstream/handle/20.500.12969/757/poma-alberto-bertha.pdf?sequence=1&isallowed=y>
- Puño, q. U. (2018). *Control interno en el proceso de ejecución presupuestal en la municipalidad distrital de San Pedro de Putina punco 2017*. [https://repositorio.uladech.edu.pe/bitstream/handle/20.500.13032/2610/control\\_interno\\_ejecucion\\_presupuestal\\_puno\\_quispe\\_ubaldo.pdf?sequence=1&isallowed=y](https://repositorio.uladech.edu.pe/bitstream/handle/20.500.13032/2610/control_interno_ejecucion_presupuestal_puno_quispe_ubaldo.pdf?sequence=1&isallowed=y)
- Quisbert, m. S. (2015). *Contribución de los proyectos en el presupuesto de inversión pública en salud del municipio de la paz 2000-2023*. <https://repositorio.umsa.bo/bitstream/handle/123456789/5796/t-2071.pdf?sequence=1&isallowed=y>
- Revista venezolana de gerencia. (21 de agosto de 2019). *Gestión de cadena de suministro: una mirada desde la perspectiva teórica*. <https://www.redalyc.org/journal/290/29062051009/html/>
- Silvera escudero. (junio de 2021). *Gestión y operaciones en la cadena de suministros*. [https://www.google.com.pe/books/edition/log%c3%adstica\\_2100/kgayeaaaqbaj?hl=es&gbpv=1&dq=cadena+de+suministros&printsec=frontcover](https://www.google.com.pe/books/edition/log%c3%adstica_2100/kgayeaaaqbaj?hl=es&gbpv=1&dq=cadena+de+suministros&printsec=frontcover)

## ANEXOS

### *Anexo 1: Matriz de consistencia*

#### El Control Presupuestal y la Cadena de Suministro de la Municipalidad Provincial de Jaén, 2023

Formulación del problema	Objetivos	Hipótesis	Técnica e Instrumentos										
<p><b>Problema general</b></p> <p>¿Cuál es la relación entre el Control Presupuestal y la Cadena de Suministros en la Municipalidad Provincial de Jaén 2023?</p> <p><b>Problemas específicos</b></p> <p>¿Cuál es la relación entre el Mecanismo Presupuestal y la Cadena de Suministros en la Municipalidad provincial de Jaén 2023?</p> <p>¿Cuál es la relación entre la Cadena de Suministros y las Desviaciones Presupuestales en la Municipalidad provincial de Jaén 2023?</p> <p>¿Cuál es la relación entre la Procesos Logístico y el Control Presupuestal en la Municipalidad provincial de Jaén 2023?</p> <p>¿Cuál es la relación entre Cliente y el Control Presupuestal en la Municipalidad provincial de Jaén 2023?</p>	<p><b>Objetivo general</b></p> <p>Determinar la relación que existe entre el control presupuestal y la cadena de suministros de la Municipalidad Provincial de Jaén en el año 2023</p> <p><b>Objetivos específicos</b></p> <p>Determinar la relación que existe entre el Mecanismo Presupuestal y la Cadena de Suministros en la Municipalidad provincial de Jaén 2023.</p> <p>Determinar la relación que existe entre la Cadena de Suministros y las Desviaciones Presupuestales de la Municipalidad Provincial de Jaén 2023</p> <p>Determinar la relación que existe entre el Procesos Logístico y el Control Presupuestal de la Municipalidad Provincial de Jaén 2023.</p> <p>Determinar la relación que existe entre el Cliente y el Control Presupuestal de la Municipalidad Provincial de Jaén 2023.</p>	<p><b>Hipótesis general</b></p> <p>Existe relación directa entre el Control Presupuestal y la Cadena de Suministros de la Municipalidad Provincial de Jaén 2023</p> <p><b>Hipótesis específicas</b></p> <p>Existe relación directa entre la Cadena de Suministros y el Mecanismo Presupuestal en la Municipalidad provincial de Jaén 2023.</p> <p>Existe relación directa entre la Cadena de Suministros y la Desviación Presupuestal de la Municipalidad Provincial de Jaén 2023.</p> <p>Existe relación directa entre el Proceso Logístico y el Control Presupuestal de la Municipalidad Provincial de Jaén 2023.</p> <p>Existe relación directa entre el Cliente y el Control Presupuestal en la Municipalidad Provincial de Jaén 2023</p>	<p><b>Técnica</b></p> <p>Encuesta</p> <p><b>Instrumentos</b></p> <p>Cuestionario</p>										
<p><b>Diseño de investigación</b></p> <p>Tipo Aplicada</p> <p>Nivel Descriptivo – Correlacional Transversal</p> <p>Diseño No experimental</p> <p>Enfoque Cuantitativo</p>	<p><b>Población y muestra</b></p> <p>Población 343 servidores de la Municipalidad Provincial de Jaén, 2023</p> <p>Muestra: 91 servidores de la Municipalidad Provincial de Jaén, 2023</p>	<table border="1" style="width: 100%;"> <thead> <tr> <th style="text-align: center;">Variables</th> <th style="text-align: center;">Dimensiones</th> </tr> </thead> <tbody> <tr> <td>Control Presupuestal</td> <td>Mecanismo Presupuestal</td> </tr> <tr> <td></td> <td>Desviaciones Presupuestales</td> </tr> <tr> <td>Cadena de Suministro</td> <td>Proceso Logístico</td> </tr> <tr> <td></td> <td>Cliente</td> </tr> </tbody> </table>	Variables	Dimensiones	Control Presupuestal	Mecanismo Presupuestal		Desviaciones Presupuestales	Cadena de Suministro	Proceso Logístico		Cliente	
Variables	Dimensiones												
Control Presupuestal	Mecanismo Presupuestal												
	Desviaciones Presupuestales												
Cadena de Suministro	Proceso Logístico												
	Cliente												

**Anexo 2. Matriz de Operacionalización de variables**

<b>Variables de estudio</b>	<b>Definición Conceptual</b>	<b>Definición Operacional</b>	<b>Dimensión</b>	<b>Indicadores</b>	<b>Escala de medición</b>
Variable uno: Control Presupuestal	Según Pacheco (2020) el control presupuestal es una herramienta estratégica que permite a las organizaciones mantener un equilibrio financiero y utilizar sus recursos de manera eficiente y responsable ya que, al hacer un seguimiento constante del presupuesto, las empresas pueden garantizar una gestión financiera sólida y alcanzar sus metas financieras a largo plazo.	Se entiende como la medición en cuanto a la percepción de la variable CONTROL PRESUPUESTAL, este es obtenida producto de la aplicación de un cuestionario, el mismo que consta y comprende de dos dimensiones con sus respectivos indicadores, estos se medirán mediante una escala de Likert que toman los valores desde totalmente en desacuerdo (1) hasta un totalmente de acuerdo (5).	Mecanismo Presupuestal	Nivel de control presupuestal	Ordinal
				Nivel de control preventivo	
				Nivel de ejecución presupuestal	
				Nivel de recopilación de datos	
			Desviaciones Presupuestales	Nivel de determinación de desviación presupuestales	
				Nivel de análisis de desviaciones	
Nivel de acciones correctivas					
Variable dos: Cadena de Suministro	Según Carreño (2020), la Cadena de Suministros y la Logística, son funciones de suma importancia para la organización o empresa y de ventajas competitivas tanto en el ahorro de costos como en la generación de mayores recursos a través de un buen nivel de calidad en los servicios al cliente.	se define como la medición en cuanto a la percepción de la variable CADENA DE SUMINISTRO, este es obtenido por medio de la aplicación de un cuestionario, el mismo que está formado por sus dos dimensiones y sus respectivos indicadores, estos podrán medirse a través de una escala de Likert el cual toman los valores desde Totalmente en desacuerdo (1) hasta un Totalmente de acuerdo (5).	Proceso logístico	Nivel de Procesos de planificación	Ordinal
				Nivel de optimización	
				Nivel de calidad de los sistemas informativos	
				Nivel de competitividad	
			Cliente	Nivel de satisfacción del cliente	
				Nivel de proceso de la demanda	
				Nivel de calidad de servicio	
				Nivel de integración	

## Anexo 3: Instrumento de recolección de datos

### El Control Presupuestal y la Cadena de Suministro de la Municipalidad Provincial de Jaén, 2023

Estimado(a) encuestado(a): Nos encontramos realizando una investigación con la finalidad de recabar información acerca del control presupuestal y cadena de suministro, la cual será de vital importancia. Por favor le rogamos responder las preguntas que citamos en el presente cuestionario.

#### INSTRUCCIONES

Lea detenidamente y con atención las siguientes preguntas, tómesese el tiempo que considere necesario y luego marque con un aspa (x) la respuesta que considere correcta.

#### VALORACIÓN:

1. Totalmente en desacuerdo	2. En desacuerdo	3. Ni de acuerdo ni en desacuerdo	4. De acuerdo	5. Totalmente de acuerdo
-----------------------------	------------------	-----------------------------------	---------------	--------------------------

N°	Items	Alternativas				
		1	2	3	4	5
<b>Control presupuestal</b>						
<b>Dimensión: mecanismo presupuestal</b>						
1	Un buen nivel de control presupuestal favorece el proceso logístico si se cuenta con las herramientas o mecanismos que faciliten su seguimiento según el presupuesto otorgado a las áreas usuarias de la Municipalidad Provincial de Jaén					
2	Un mejor control preventivo en la institución favorece el nivel de satisfacción del cliente debido a que mejora la verificación de la ejecución presupuestal y satisface las necesidades principales de la institución, de acuerdo a las actividades programadas dentro el año fiscal					
3	El seguimiento de la ejecución presupuestal mejora la calidad del servicio al ciudadano debido a que se puede revisar el manejo de los ingresos y gastos concernientes a los créditos presupuestarios otorgados para la mejora del control del gasto público ayudando a la mejor toma de decisiones					
4	Una correcta recopilación de datos presupuestarios es óptima siempre y cuando exista una buena calidad en los sistemas informáticos debido a que contribuye a obtener información en tiempo real					
<b>Dimensión: desviaciones presupuestales</b>						
5	Un acertado control del requerimiento de las áreas usuarias propicia el incremento de la optimización de los recursos de la institución					
6	De existir diferencias entre los requerimientos de bienes o servicios presentados por las áreas usuarias y el cuadro comparativo efectuado por el área de logística se podría determinar que existen desviaciones presupuestales					
7	Si se determinan desviaciones presupuestales y se toman las medidas correctivas pertinentes se mejora la satisfacción de clientes internos y externos de la Municipalidad Provincial de Jaén					
<b>Cadena de suministro</b>						
<b>Dimensión: Proceso logístico</b>						
1	Un buen nivel de proceso de planificación en la adquisición de bienes y servicios, constituye una buena aplicación de los inventarios en la cadena de suministro lo cual mejora el desempeño de las áreas usuarias y la recopilación de datos en la Municipalidad Provincial de Jaén					
2	Un adecuado nivel de optimización de los recursos otorgados depende de la correcta recopilación de datos y planificación de los requerimientos mejorando así la gestión administrativa de la Municipalidad Provincial de Jaén					
3	Una buena calidad en los sistemas informáticos que son utilizados y aplicados en los procesos logísticos mejoran la recopilación de datos y la obtención de información al instante para el control de la calidad de los bienes y servicios de la Municipalidad Distrital de Jaén					
4	Dentro del proceso logístico se respeta el nivel competitivo de las empresas los cuales se encuentran regidos bajo la ley de contrataciones del estado, mejorando así el control preventivo de la Municipalidad Provincial de Jaén					
<b>Dimensión: cliente</b>						
5	Una buena aplicación de las medidas correctivas en el caso de desviaciones presupuestales mejora la atención al usuario y cumplen con las expectativas de recibir un buen servicio satisfaciendo a la ciudadanía					
6	Para el logro de un buen nivel de previsión de la demanda y cubrir un buen nivel de servicio en la red de distribución y optimización de bienes es importante un constante control preventivo de lo solicitado y lo presupuestado					
7	Es imprescindible contar con el producto o servicio disponible en el tiempo solicitado por el área usuaria para ello es necesario determinar en tiempo real el nivel de ejecución presupuestal con el que se cuenta el área usuaria					
8	Al realizar medidas correctivas acertadas el nivel de integración del personal y sus funciones en la institución mejora y ayuda alcanzar los objetivos trazados para el cumplimiento de los procesos logísticos en la Municipalidad Provincial de Jaén					

## Anexo N° 04

### Solicitud de Validación del instrumento por expertos

“AÑO DE LA UNIÓN, LA PAZ Y EL DESARROLLO”

Jaén, 03 de Agosto del 2023

CARTA N° 004-2023/OJDS/HGAA-UCV-LIMA ESTE

SEÑOR:

**CPC. MARCO ANTONIO HERNANDEZ MUÑOZ**

Magister en Gestión Pública

Presente.-

**ASUNTO: SOLICITO VALIDACIÓN DE INSTRUMENTOS DE INVESTIGACIÓN**

De mi especial consideración:

Yo, **OMAR JEMILTON DÍAZ SALVADOR**, identificado con **DNI N° 42152071**, con domicilio en la Calle: **Carretera Jaén – Chamaya Km. 3.5 Fila Alta – Jaén**; y la Srta. **ALEYDA AYME HUAMANCHUMO GAMARRA**, identificada con **DNI N° 75093580**, con domicilio en Calle: **Néstor de Madalengoitia Toledo N° 240 Urbanización Rosario de Villa – Chorrillos**; nos es grato dirigimos a Usted para saludarlo cordialmente, y detallar:

Que, en nuestra calidad de Bachiller y encontrándonos realizando el Programa de Titulación en la modalidad de taller de elaboración de tesis de la Escuela Académica Profesional de Contabilidad de la Universidad Cesar Vallejo – Filial Lima Este, el cual nos encontramos realizando la investigación titulada: **“EL CONTROL PRESUPUESTAL Y LA CADENA DE SUMINISTROS, EN LA MUNICIPALIDAD PROVINCIAL DE JAEN 2023”**. En tal sentido solicitamos la validación de nuestro instrumento de investigación científica por su persona, con la finalidad de poder aplicarlos en la entidad antes mencionada.

Sin más que agregar, quedamos de usted a la espera de su pronta respuesta, no dudando que la presente tenga la aceptación esperada.

Atentamente;



Omar Jemilton Díaz Salvador  
DNI N° 42152071



Aleyda Ayme Huamanchumo Gamarra  
DNI N° 75093580

**“AÑO DE LA UNIÓN, LA PAZ Y EL DESARROLLO”**

Jaén, 02 de Julio del 2023

**CARTA N° 002-2023/OJDS/HGAA-UCV-LIMA ESTE**

**SEÑOR:**  
**CPC. WILLIAM CALDERON SEGURA**  
Magister en Gestión Pública

**Presente.-**

**ASUNTO: SOLICITO VALIDACIÓN DE INSTRUMENTOS DE INVESTIGACIÓN**

De mi especial consideración:


Yo, **OMAR JEMILTON DÍAZ SALVADOR**, identificado con **DNI N° 42152071**, con domicilio en la Calle: **Carretera Jaén – Chamaya Km. 3.5 Fila Alta – Jaén**; y la Srta. **ALEYDA AYME HUAMANCHUMO GAMARRA**, identificada con **DNI N° 75093580**, con domicilio en **Calle: Néstor de Madalengoitia Toledo N° 240 Urbanización Rosario de Villa – Chorrillos**; nos es grato dirigirnos a Usted para saludarlo cordialmente, y detallar:

Que, en nuestra calidad de Bachiller y encontrándonos realizando el Programa de Titulación en la modalidad de taller de elaboración de tesis de la Escuela Académica Profesional de Contabilidad de la Universidad Cesar Vallejo – Filial Lima Este, el cual nos encontramos realizando la investigación titulada: **“EL CONTROL PRESUPUESTAL Y LA CADENA DE SUMINISTROS, EN LA MUNICIPALIDAD PROVINCIAL DE JAEN 2023”**. En tal sentido solicitamos la validación de nuestro instrumento de investigación científica por su persona, con la finalidad de poder aplicarlos en la entidad antes mencionada.

Sin más que agregar, quedamos de usted a la espera de su pronta respuesta, no dudando que la presente tenga la aceptación esperada.

Atentamente;

  
Omar Jemilton Díaz Salvador  
DNI N° 42152071

  
Aleyda Ayme Huamanchumo Gamarra  
DNI N° 75093580



Jaén, 25 de Agosto del 2023

CARTA N° 003-2023/OJDS/HGAA-UCV-LIMA ESTE

SEÑOR:  
CPC. CECILIA BERMEO HERRERA  
Magister en Gestión Pública

Presente.-

**ASUNTO: SOLICITO VALIDACIÓN DE INSTRUMENTOS DE INVESTIGACIÓN**


De mi especial consideración:

Yo, OMAR JEMILTON DÍAZ SALVADOR, identificado con DNI N° 42152071, con domicilio en la Calle: Carretera Jaén – Chamaya Km. 3.5 Fila Alta – Jaén; y la Srta. ALEYDA AYME HUAMANCHUMO GAMARRA, identificada con DNI N° 75093580, con domicilio en Calle: Néstor de Madalengoitia Toledo N° 240 Urbanización Rosario de Villa – Chorrillos; nos es grato dirigirnos a Usted para saludarlo cordialmente, y detallar:

Que, en nuestra calidad de Bachiller y encontrándonos realizando el Programa de Titulación en la modalidad de taller de elaboración de tesis de la Escuela Académica Profesional de Contabilidad de la Universidad Cesar Vallejo – Filial Lima Este, el cual nos encontramos realizando la Investigación titulada: "EL CONTROL PRESUPUESTAL Y LA CADENA DE SUMINISTROS, EN LA MUNICIPALIDAD PROVINCIAL DE JAEN 2023". En tal sentido solicitamos la validación de nuestro instrumento de investigación científica por su persona, con la finalidad de poder aplicarlos en la entidad antes mencionada.

Sin más que agregar, quedamos de usted a la espera de su pronta respuesta, no dudando que la presente tenga la aceptación esperada.

Atentamente;

  
Omar Jemilton Díaz Salvador  
DNI N° 42152071

  
Aleyda Ayme Huamanchumo Gamarra  
DNI N° 75093580

  
C. Bermeo  
Recibido  
25/08/2023  
9:48 AM

## Anexo N° 05

### Resultado de la Validez de instrumento por expertos



### Evaluación por juicio de expertos

Respetado juez:

Usted ha sido seleccionado para evaluar el instrumento "EL CONTROL PRESUPUESTAL Y LA CADENA DE SUMINISTROS DE LA MUNICIPALIDAD PROVINCIAL DE JAÉN 2023".

La evaluación del instrumento es de gran relevancia para lograr que sea válido y que los resultados obtenidos a partir de éste sean utilizados eficientemente; aportando al quehacer psicológico. Agradecemos su valiosa colaboración.

#### 1. Datos generales del juez

Nombre del juez:	HERNANDEZ MUÑOZ MARCO ANTONIO		
Grado profesional:	Maestría ( )	Doctor	(X )
Área de formación académica:	Clínica ( )	Social	( )
	Educativa (X )	Organizacional	( )
Áreas de experiencia profesional:	7		
Institución donde labora:	Universidad Cesar Vallejo		
Tiempo de experiencia profesional en el área:	2 a 4 años ( )	Más de 5 años	(x)
Experiencia en Investigación	Contador público/ Gestión Publica		

#### 2. Propósito de la evaluación:

Validar el contenido del instrumento, por juicio de expertos.

#### 3. Datos de la escala

Nombre de la Prueba:	"El Control Presupuestal y la Cadena de Suministros de la Municipalidad Provincial de Jaén 2023".
Autor (a):	ALEYDA AYME HUAMANCHUMO GAMARRA, OMAR JEMILTON DÍAZ SALVADOR
Procedencia:	Jaén
Administración:	Aplicación mediante formulario Google / Aplicación de campo
Tiempo de aplicación:	15 minutos
Ámbito de aplicación:	Población de la Municipalidad Provincial de Jaén
Significación:	El objeto es Establecer la relación que existe entre el Control Presupuestal y la Cadena de Suministros en la Municipalidad Provincial de Jaén en el año 2023.



**4. Soporte teórico**

Área/Escala (Variable)	Subescala (dimensiones)	Definición
CONTROL PRESUPUESTAL	MECANISMO PRESUPUESTAL	<i>Estrategia mediante el cual permite planificar y controlar los recursos en cualquier organización, sea público o privado, que permitirán a la alta dirección la toma de decisiones con el fin de cumplir los programas y planes establecidos a corto, mediano o largo plazo</i>
	DESVIACIONES PRESUPUESTALES	<i>Acción realizada para identificar las posibles causas de dichas desviaciones, una causa principal de dicha variación se deberá a que los costos estándar presupuestados no hayan sido realistas en el momento en el cual se establecieron</i>
CADENA DE SUMINISTRO	PROCESO LOGÍSTICO	<i>Son los instrumentos de gestión o herramientas del sistema de abastecimiento, establecidos con la finalidad de hacer más dinámicos funcional y operativo, mediante los cuales se capta, procesa, clasifica, actualiza, proporciona y conserva la información sobre los bienes servicios en general y ejecución de obras (Gómez Bernaldo, 2018)</i>
	CLIENTE	<i>Cliente es entendido como el ciudadano o usuario que demanda la prestación de un servicio, para el cual el Estado debe garantizar el cumplimiento de sus necesidades desde las básicas hasta las del grado de Auto-realización, a través de servicios o productos específicos que son suministrados por las diferentes entidades públicas creadas para tal fin. (Linares Gonzales, 2014)</i>

**5. Presentación de instrucciones para el juez:**

A continuación, a usted le presento el Cuestionario para Establecer la relación que existe entre el Control Presupuestal y la Cadena de Suministros en la Municipalidad Provincial de Jaén en el año 2023 elaborado por ALEYDA AYME HUAMANCHUMO GAMARRA, OMAR JEMILTON DÍAZ SALVADOR en el año 2023. De acuerdo con los siguientes indicadores le solicito que califique cada uno de los ítems según corresponda.

Criterio	Calificación	Indicador
<b>CLARIDAD</b> El ítem se comprende fácilmente, es decir, su sintáctica y semántica son adecuadas.	1. No cumple con el criterio	El ítem no es claro.
	2. Bajo Nivel	El ítem requiere bastantes modificaciones o una modificación muy grande en el uso de las palabras de acuerdo con su significado o por la ordenación de estas.
	3. Moderado nivel	Se requiere una modificación muy específica de algunos de los términos del ítem.
	4. Alto nivel	El ítem es claro, tiene semántica y sintaxis adecuada.
<b>COHERENCIA</b> El ítem tiene relación lógica con la dimensión o indicador que está midiendo.	1. No cumple con el criterio	El ítem no tiene relación lógica con la dimensión.
	2. Bajo Nivel	El ítem tiene una relación tangencial /lejana con la dimensión.
	3. Moderado nivel	El ítem tiene una relación moderada con la dimensión que se está midiendo.
	4. Alto nivel	El ítem se encuentra está relacionado con la dimensión que está midiendo.

<b>RELEVANCIA</b> El ítem es esencial o importante, es decir debe ser incluido.	1. No cumple con el criterio	El ítem puede ser eliminado sin que se vea afectada la medición de la dimensión.
	2. Bajo Nivel	El ítem tiene alguna relevancia, pero otro ítem puede estar incluyendo lo que mide éste.
	3. Moderado nivel	El ítem es relativamente importante.
	4. Alto nivel	El ítem es muy relevante y debe ser incluido.

**FORMATO DE VALIDACIÓN**

Estimado Juez: leer con detenimiento los ítems y calificar en una escala de 1 a 4 su valoración, así como solicitamos brinde sus observaciones que considere pertinente.

**Variable/categoría: EL CONTROL PRESUPUESTAL**

**Primera dimensión / subcategoría: MECANISMO PRESUPUESTAL**

*Objetivos de la dimensión: Controlar los recursos de la Municipalidad Provincial de Jaén, que permitirán a la alta dirección la toma de decisiones con el fin de cumplir los programas y planes establecidos a corto, mediano o largo plazo.*

Indicadores	Ítem	Claridad	Coherencia	Relevancia	Observaciones/ Recomendaciones
Nivel de Control Presupuestal	Un Buen Nivel de Control Presupuestal favorece el Proceso Logístico si se cuenta con las herramientas o mecanismos que faciliten su seguimiento según el presupuesto otorgado a las áreas usuarias de la Municipalidad Provincial de Jaén	3	3	3	Si el objetivo es medir el nivel: la pregunta no debe referirse al "Buen nivel", podrían omitir ese término
Nivel Control Preventivo	Un Mejor Control Preventivo en la institución favorece el Nivel de satisfacción del cliente debido a que mejora la verificación de la ejecución presupuestal y satisface las necesidades principales de la institución, de acuerdo a las actividades programadas dentro el año fiscal	4	4	4	-
Nivel de Ejecución Presupuestal	El seguimiento de la ejecución presupuestal mejora la calidad del servicio al ciudadano debido a que se puede revisar el manejo de los ingresos y gastos concernientes a los créditos presupuestarios otorgados para la mejora del control del gasto público ayudando a la mejor toma de decisiones	4	4	4	-
Nivel Recopilación de Datos	Una correcta recopilación de datos presupuestarios es óptima siempre y cuando exista una buena calidad en los sistemas informáticos debido a que contribuye a obtener información en tiempo real.	4	4	4	-

**Segunda dimensión / subcategoría: DESVIACIONES PRESUPUESTALES**

*Objetivos de la dimensión: Identificar las posibles causas de dichas desviaciones, una causa principal de dicha variación se deberá a que los costos estándar presupuestados no hayan sido realistas en el momento en el cual se establecieron.*

Indicadores	Ítem	Claridad	Coherencia	Relevancia	Observaciones/ Recomendaciones
Nivel de Determinación de las Desviaciones	Un acertado control del requerimiento de las áreas usuarias propicia el incremento de la optimización de los recursos de la institución.	4	4	4	-

**FORMATO DE VALIDACIÓN**

Estimado Juez: leer con detenimiento los ítems y calificar en una escala de 1 a 4 su valoración, así como solicitamos brinde sus observaciones que considere pertinente.

**Variable/categoría: EL CONTROL PRESUPUESTAL**

**Primera dimensión / subcategoría: MECANISMO PRESUPUESTAL**

*Objetivos de la dimensión: Controlar los recursos de la Municipalidad Provincial de Jaén, que permitirán a la alta dirección la toma de decisiones con el fin de cumplir los programas y planes establecidos a corto, mediano o largo plazo.*

Indicadores	Ítem	Claridad	Coherencia	Relevancia	Observaciones/ Recomendaciones
Nivel de Control Presupuestal	Un Buen Nivel de Control Presupuestal favorece el Proceso Logístico si se cuenta con las herramientas o mecanismos que faciliten su seguimiento según el presupuesto otorgado a las áreas usuarias de la Municipalidad Provincial de Jaén	3	3	3	Si el objetivo es medir el nivel: la pregunta no debe referirse al "Buen nivel", podrían omitir ese termino
Nivel Control Preventivo	Un Mejor Control Preventivo en la institución favorece el Nivel de satisfacción del cliente debido a que mejora la verificación de la ejecución presupuestal y satisface las necesidades principales de la institución, de acuerdo a las actividades programadas dentro el año fiscal	4	4	4	-
Nivel de Ejecución Presupuestal	El seguimiento de la ejecución presupuestal mejora la calidad del servicio al ciudadano debido a que se puede revisar el manejo de los ingresos y gastos concernientes a los créditos presupuestarios otorgados para la mejora del control del gasto público ayudando a la mejor toma de decisiones	4	4	4	-
Nivel Recopilación de Datos	Una correcta recopilación de datos presupuestarios es óptima siempre y cuando exista una buena calidad en los sistemas informáticos debido a que contribuye a obtener información en tiempo real.	4	4	4	-

**Segunda dimensión / subcategoría: DESVIACIONES PRESUPUESTALES**

*Objetivos de la dimensión: Identificar las posibles causas de dichas desviaciones, una causa principal de dicha variación se deberá a que los costos estándar presupuestados no hayan sido realistas en el momento en el cual se establecieron.*

Indicadores	Ítem	Claridad	Coherencia	Relevancia	Observaciones/ Recomendaciones
Nivel de Determinación de las Desviaciones	Un acertado control del requerimiento de las áreas usuarias propicia el incremento de la optimización de los recursos de la institución.	4	4	4	-

Nivel de Análisis de las Desviaciones	De existir diferencias entre los requerimientos de bienes o servicios presentados por las áreas usuarias y el cuadro comparativo efectuado por el área de logística se podría determinar que existen desviaciones presupuestales	4	4	4	-
Nivel de Acciones Correctivas	Si se determinan desviaciones presupuestales y se toman las medidas correctivas pertinentes se mejora la satisfacción de clientes internos y externos de la Municipalidad Provincial de Jaén.	4	4	4	-

**Variable/categoría: CADENA DE SUMINISTRO**

**Primera dimensión / subcategoría: PROCESO LOGÍSTICO**

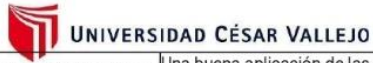
*Objetivos de la dimensión: Hacer más dinámicos en la aplicación de los inventarios a nivel funcional y operativo, mediante los cuales se capta, procesa, clasifica, actualiza, proporciona y conserva la información sobre los bienes servicios en general y ejecución de obras.*

Indicadores	Ítem	Claridad	Coherencia	Relevancia	Observaciones/ Recomendaciones
Nivel de procesos de planificación	Un <b>Buen Nivel de</b> Proceso de Planificación en la adquisición de bienes y servicios, constituye una buena aplicación de los inventarios en la cadena de suministro lo cual mejora el desempeño de las áreas usuarias y la recopilación de datos en la Municipalidad Provincial de Jaén.	3	3	4	Omitir el término "nivel"
Nivel de Optimización	Un <b>adecuado Nivel</b> de Optimización de los recursos otorgados depende de la correcta recopilación de datos y planificación de los requerimientos mejorando así la gestión administrativa de la Municipalidad Provincial de Jaén.	3	3	4	-
Nivel de Calidad en los sistemas informáticos	Una buena calidad en los sistemas informáticos que son utilizados y aplicados en los procesos logísticos mejoran la recopilación de datos y la obtención de información al instante para el control de la calidad de los bienes y servicios de la Municipalidad Provincial de Jaén.	4	4	4	-
Nivel Competitivo	Dentro del proceso logístico se respeta el Nivel Competitivo de las empresas los cuales se encuentran regidos bajo la ley de contrataciones del estado, mejorando así el control preventivo de la Municipalidad Provincial de Jaén.	4	4	4	-

**Primera dimensión / subcategoría: CLIENTE**

*Objetivos de la dimensión: Mejorar la atención al usuario y cumplir con las exceptivas de recibir un buen servicio satisfaciendo a la ciudadanía.*

Indicadores	Ítem	Claridad	Coherencia	Relevancia	Observaciones/ Recomendaciones
-------------	------	----------	------------	------------	--------------------------------



**UNIVERSIDAD CÉSAR VALLEJO**

Nivel de satisfacción de Cliente	Una buena aplicación de las medidas correctivas en el caso de desviaciones presupuestales mejora la atención al usuario y cumplen con las expectativas de recibir un buen servicio satisfaciendo a la ciudadanía.	4	4	4	-
Nivel de previsión de demanda	Para el logro de un buen Nivel de Previsión de la demanda y cubrir un buen nivel de servicio en la red de distribución y optimización de bienes es importante un constante control preventivo de lo solicitado y lo presupuestado	4	4	4	-
Nivel de Calidad de Servicio	Es imprescindible contar con el producto o servicio disponible en el tiempo solicitado por el área usuario para ello es necesario determinar en tiempo real el nivel de ejecución presupuestal con el que se cuenta el área usuaria	4	4	4	-
Nivel de Integración	Al realizar medidas correctivas acertadas el nivel de integración del personal y sus funciones en la institución mejora y ayuda alcanzar los objetivos trazados para el cumplimiento de los procesos logísticos en la Municipalidad Provincial de Jaén.	4	4	4	

Observaciones (precisar si hay suficiencia):

Opinión de aplicabilidad: Aplicable [ x ]      Aplicable después de corregir [ ]      No aplicable [ ]

Apellidos y nombres del juez evaluador: Dr. Hernandez Muñoz Marco Antonio

Especialidad del evaluador: Contador Público Colegiado / Gestión Publica

12 de Agosto de 2023



Firma del evaluador  
DNI



## Evaluación por juicio de expertos

Respetado juez:

Usted ha sido seleccionado para evaluar el instrumento “EL CONTROL PRESUPUESTAL Y LA CADENA DE SUMINISTROS DE LA MUNICIPALIDAD PROVINCIAL DE JAÉN 2023”.

La evaluación del instrumento es de gran relevancia para lograr que sea válido y que los resultados obtenidos a partir de éste sean utilizados eficientemente; aportando al quehacer psicológico. Agradecemos su valiosa colaboración.

### 1. Datos generales del juez

Nombre del juez:	WILLIAM CALDERÓN SEGURA	
Grado profesional:	Maestría ( X )	Doctor ( )
Área de formación académica:	Clinica ( )	Social ( )
	Educativa ( X )	Organizacional ( )
Áreas de experiencia profesional:	6	
Institución donde labora:	Municipalidad Provincial de Jaén	
Tiempo de experiencia profesional en el área:	2 a 4 años ( )	Más de 5 años ( X )
Experiencia en Investigación	Contador público/ Gestión Pública	

### 2. Propósito de la evaluación:

Validar el contenido del instrumento, por juicio de expertos.

### 3. Datos de la escala

Nombre de la Prueba:	“El Control Presupuestal y la Cadena de Suministros de la Municipalidad Provincial de Jaén 2023”.
Autor (a):	ALEYDA AYME HUAMANCHUMO GAMARRA, OMAR JEMILTON DÍAZ SALVADOR
Procedencia:	Jaén
Administración:	Aplicación mediante formulario Google / Aplicación de campo
Tiempo de aplicación:	15 minutos
Ámbito de aplicación:	Población de la Municipalidad Provincial de Jaén
Significación:	El objeto es Establecer la relación que existe entre el Control Presupuestal y la Cadena de Suministros en la Municipalidad Provincial de Jaén en el año 2023.



4. **Soporte teórico**

Área/Escala (Variable)	Subescala (dimensiones)	Definición
CONTROL PRESUPUESTAL	MECANISMO PRESUPUESTAL	<i>Estrategia mediante el cual permite planificar y controlar los recursos en cualquier organización, sea público o privado, que permitirán a la alta dirección la toma de decisiones con el fin de cumplir los programas y planes establecidos a corto, mediano o largo plazo</i>
	DESVIACIONES PRESUPUESTALES	<i>Acción realizada para identificar las posibles causas de dichas desviaciones, una causa principal de dicha variación se deberá a que los costos estándar presupuestados no hayan sido realistas en el momento en el cual se establecieron</i>
CADENA DE SUMINISTRO	PROCESO LOGÍSTICO	<i>Son los instrumentos de gestión o herramientas del sistema de abastecimiento, establecidos con la finalidad de hacer más dinámicos funcional y operativo, mediante los cuales se capta, procesa, clasifica, actualiza, proporciona y conserva la información sobre los bienes servicios en general y ejecución de obras (Gómez Bernaola, 2018)</i>
	CLIENTE	<i>Cliente es entendido como el ciudadano o usuario que demanda la prestación de un servicio, para el cual el Estado debe garantizar el cumplimiento de sus necesidades desde las básicas hasta las del grado de Auto-realización, a través de servicios o productos específicos que son suministrados por las diferentes entidades públicas creadas para tal fin. (Linares Gonzales, 2014)</i>

5. **Presentación de instrucciones para el juez:**

A continuación, a usted le presento el Cuestionario para Establecer la relación que existe entre el Control Presupuestal y la Cadena de Suministros en la Municipalidad Provincial de Jaén en el año 2023 elaborado por ALEYDA AYME HUAMANCHUMO GAMARRA, OMAR JEMILTON DÍAZ SALVADOR en el año 2023. De acuerdo con los siguientes indicadores le solicito que califique cada uno de los ítems según corresponda.

Criterio	Calificación	Indicador
<b>CLARIDAD</b> El ítem se comprende fácilmente, es decir, su sintáctica y semántica son adecuadas.	1. No cumple con el criterio	El ítem no es claro.
	2. Bajo Nivel	El ítem requiere bastantes modificaciones o una modificación muy grande en el uso de las palabras de acuerdo con su significado o por la ordenación de estas.
	3. Moderado nivel	Se requiere una modificación muy específica de algunos de los términos del ítem.
	4. Alto nivel	El ítem es claro, tiene semántica y sintaxis adecuada.
<b>COHERENCIA</b> El ítem tiene relación lógica con la dimensión o indicador que está midiendo.	1. No cumple con el criterio	El ítem no tiene relación lógica con la dimensión.
	2. Bajo Nivel	El ítem tiene una relación tangencial /lejana con la dimensión.
	3. Moderado nivel	El ítem tiene una relación moderada con la dimensión que se está midiendo.
	4. Alto nivel	El ítem se encuentra está relacionado con la dimensión que está midiendo.

<b>RELEVANCIA</b> El ítem es esencial o importante, es decir debe ser incluido.	1. No cumple con el criterio	El ítem puede ser eliminado sin que se vea afectada la medición de la dimensión.
	2. Bajo Nivel	El ítem tiene alguna relevancia, pero otro ítem puede estar incluyendo lo que mide éste.
	3. Moderado nivel	El ítem es relativamente importante.
	4. Alto nivel	El ítem es muy relevante y debe ser incluido.

**FORMATO DE VALIDACIÓN**

Estimado Juez: leer con detenimiento los ítems y calificar en una escala de 1 a 4 su valoración, así como solicitamos brinde sus observaciones que considere pertinente.

**Variable/categoría: EL CONTROL PRESUPUESTAL**

**Primera dimensión / subcategoría: MECANISMO PRESUPUESTAL**

*Objetivos de la dimensión: Controlar los recursos de la Municipalidad Provincial de Jaén, que permitirán a la alta dirección la toma de decisiones con el fin de cumplir los programas y planes establecidos a corto, mediano o largo plazo.*

Indicadores	Ítem	Claridad	Coherencia	Relevancia	Observaciones/ Recomendaciones
Nivel de Control Presupuestal	Un Control Presupuestal favorece el Proceso Logístico si se cuenta con las herramientas o mecanismos que faciliten su seguimiento según el presupuesto otorgado a las áreas usuarias de la Municipalidad Provincial de Jaén	4	3	4	
Nivel Control Preventivo	Un Mejor Control Preventivo en la institución favorece el Nivel de satisfacción del cliente debido a que mejora la verificación de la ejecución presupuestal y satisface las necesidades principales de la institución, de acuerdo a las actividades programadas dentro el año fiscal	4	4	4	-
Nivel de Ejecución Presupuestal	El seguimiento de la ejecución presupuestal mejora la calidad del servicio al ciudadano debido a que se puede revisar el manejo de los ingresos y gastos concernientes a los créditos presupuestarios otorgados para la mejora del control del gasto público ayudando a la mejor toma de decisiones	4	4	4	-
Nivel Recopilación de Datos	Una correcta recopilación de datos presupuestarios es óptima siempre y cuando exista una buena calidad en los sistemas informáticos debido a que contribuye a obtener información en tiempo real.	4	4	4	

**Segunda dimensión / subcategoría: DESVIACIONES PRESUPUESTALES**

*Objetivos de la dimensión: Identificar las posibles causas de dichas desviaciones, una causa principal de dicha variación se deberá a que los costos estándar presupuestados no hayan sido realistas en el momento en el cual se establecieron.*

Indicadores	Ítem	Claridad	Coherencia	Relevancia	Observaciones/ Recomendaciones
Nivel de Determinación de las Desviaciones	Un acertado control del requerimiento de las áreas usuarias propicia el incremento de la optimización de los recursos de la institución.	4	4	4	-
Nivel de Análisis de las Desviaciones	De existir diferencias entre los requerimientos de bienes o servicios presentados por las áreas usuarias y el cuadro comparativo efectuado por el área de logística se podría determinar que existen desviaciones presupuestales	4	4	4	-
Nivel de Acciones Correctivas	Si se determinan desviaciones presupuestales y se toman las medidas correctivas pertinentes se mejora la satisfacción de clientes internos y externos de la Municipalidad Provincial de Jaén.	4	4	4	-

**Variable/categoría: CADENA DE SUMINISTRO**
**Primera dimensión / subcategoría: PROCESO LOGÍSTICO**

*Objetivos de la dimensión: Hacer más dinámicos en la aplicación de los inventarios a nivel funcional y operativo, mediante los cuales se capta, procesa, clasifica, actualiza, proporciona y conserva la información sobre los bienes servicios en general y ejecución de obras.*

Indicadores	Ítem	Claridad	Coherencia	Relevancia	Observaciones/ Recomendaciones
Nivel de procesos de planificación	Un Buen Proceso de Planificación en la adquisición de bienes y servicios, constituye una buena aplicación de los inventarios en la cadena de suministro lo cual mejora el desempeño de las áreas usuarias y la recopilación de datos en la Municipalidad Provincial de Jaén.	4	4	4	
Nivel de Optimización	Un adecuado Optimización de los recursos otorgados depende de la correcta recopilación de datos y planificación de los requerimientos mejorando así la gestión administrativa de la Municipalidad Provincial de Jaén.	4	3	4	-
Nivel de Calidad en los sistemas informáticos	Una buena calidad en los sistemas informáticos que son utilizados y aplicados en los procesos logísticos mejoran la recopilación de datos y la obtención de información al instante para el control de la calidad de los bienes y servicios de la Municipalidad Provincial de Jaén.	4	4	4	-
Nivel Competitivo	Dentro del proceso logístico se respeta el Nivel Competitivo de las empresas los cuales se encuentran regidos bajo la ley de contrataciones del estado, mejorando así el control preventivo de la Municipalidad Provincial de Jaén.	4	4	4	

**Primera dimensión / subcategoría: CLIENTE**

*Objetivos de la dimensión: Mejorar la atención al usuario y cumplir con las exceptivas de recibir un buen servicio satisfaciendo a la ciudadanía.*

Indicadores	Ítem	Claridad	Coherencia	Relevancia	Observaciones/ Recomendaciones
Nivel de satisfacción de Cliente	Una buena aplicación de las medidas correctivas en el caso de desviaciones presupuestales mejora la atención al usuario y cumplen con las exceptivas de recibir un buen servicio satisfaciendo a la ciudadanía.	4	4	4	-
Nivel de previsión de demanda	Para el logro de un buen Nivel de Previsión de la demanda y cubrir un buen nivel de servicio en la red de distribución y optimización de bienes es importante un constante control preventivo de lo solicitado y lo presupuestado	4	4	4	-
Nivel de Calidad de Servicio	Es imprescindible contar con el producto o servicio disponible en el tiempo solicitado por el área usuario para ello es necesario determinar en tiempo real el nivel de ejecución presupuestal con el que se cuenta el área usuaria	4	4	4	-
Nivel de Integración	Al realizar medidas correctivas acertadas el nivel de integración del personal y sus funciones en la institución mejora y ayuda alcanzar los objetivos trazados para el cumplimiento de los procesos logísticos en la Municipalidad Provincial de Jaén.	4	4	4	-


Observaciones (precisar si hay suficiencia):

Opinión de aplicabilidad:  Aplicable [ x ]  Aplicable después de corregir [ ]  No aplicable [ ]

Apellidos y nombres del juez evaluador: CPC.Mag. William Calderón Segura

Especialidad del evaluador: Contador Público Colegiado / Gestión Pública

14 de Agosto de 2023



C.P.C. William Calderón Segura  
CC.PL 46261  
Mg. GESTIÓN PÚBLICA

Firma del evaluador

## Evaluación por juicio de expertos

Respetado juez:

Usted ha sido seleccionado para evaluar el instrumento "EL CONTROL PRESUPUESTAL Y LA CADENA DE SUMINISTROS DE LA MUNICIPALIDAD PROVINCIAL DE JAÉN 2023".

La evaluación del instrumento es de gran relevancia para lograr que sea válido y que los resultados obtenidos a partir de éste sean utilizados eficientemente; aportando al quehacer psicológico. Agradecemos su valiosa colaboración.

### 1. Datos generales del juez

<b>Nombre del juez:</b>	CECILIA BERMEO HERRERA	
<b>Grado profesional:</b>	Maestría (X)	Doctor ( )
<b>Área de formación académica:</b>	Clinica ( )	Social ( )
	Educativa (X)	Organizacional ( )
<b>Áreas de experiencia profesional:</b>	6	
<b>Institución donde labora:</b>	Municipalidad Provincial de Jaén	
<b>Tiempo de experiencia profesional en el área:</b>	2 a 4 años ( )	
	Más de 5 años (4)	
<b>Experiencia en Investigación</b>	Contador público/ Gestión Pública	

### 2. Propósito de la evaluación:

Validar el contenido del instrumento, por juicio de expertos.

### 3. Datos de la escala

<b>Nombre de la Prueba:</b>	"El Control Presupuestal y la Cadena de Suministros de la Municipalidad Provincial de Jaén 2023".
<b>Autor (a):</b>	ALEYDA AYME HUAMANCHUMO GAMARRA, OMAR JEMILTON DÍAZ SALVADOR
<b>Procedencia:</b>	Jaén
<b>Administración:</b>	Aplicación mediante formulario Google / Aplicación de campo
<b>Tiempo de aplicación:</b>	15 minutos
<b>Ámbito de aplicación:</b>	Población de la Municipalidad Provincial de Jaén
<b>Significación:</b>	El objeto es Establecer la relación que existe entre el Control Presupuestal y la Cadena de Suministros en la Municipalidad Provincial de Jaén en el año 2023.

**4. Soporte teórico**

Área/Escala (Variable)	Subescala (dimensiones)	Definición
CONTROL PRESUPUESTAL	MECANISMO PRESUPUESTAL	<i>Estrategia mediante el cual permite planificar y controlar los recursos en cualquier organización, sea público o privado, que permitirán a la alta dirección la toma de decisiones con el fin de cumplir los programas y planes establecidos a corto, mediano o largo plazo</i>
	DESVIACIONES PRESUPUESTALES	<i>Acción realizada para identificar las posibles causas de dichas desviaciones; una causa principal de dicha variación se deberá a que los costos estándar presupuestados no hayan sido realistas en el momento en el cual se establecieron</i>
CADENA DE SUMINISTRO	PROCESO LOGÍSTICO	<i>Son los instrumentos de gestión o herramientas del sistema de abastecimiento, establecidos con la finalidad de hacer más dinámicos funcional y operativo, mediante los cuales se capta, procesa, clasifica, actualiza, proporciona y conserva la información sobre los bienes servicios en general y ejecución de obras (Gómez Benaola, 2018)</i>
	CLIENTE	<i>Cliente es entendido como el ciudadano o usuario que demanda la prestación de un servicio, para el cual el Estado debe garantizar el cumplimiento de sus necesidades desde las básicas hasta las del grado de Auto-realización, a través de servicios o productos específicos que son suministrados por las diferentes entidades públicas creadas para tal fin. (Linares Gonzales, 2014)</i>

**5. Presentación de instrucciones para el juez:**

A continuación, a usted le presento el Cuestionario para Establecer la relación que existe entre el Control Presupuestal y la Cadena de Suministros en la Municipalidad Provincial de Jaén en el año 2023 elaborado por ALEYDA AYME HUAMANCHUMO GAMARRA, OMAR JEMILTON DÍAZ SALVADOR en el año 2023. De acuerdo con los siguientes indicadores le solicito que califique cada uno de los ítems según corresponda.

Criterio	Calificación	Indicador
<b>CLARIDAD</b> El ítem se comprende fácilmente, es decir, su sintáctica y semántica son adecuadas.	1. No cumple con el criterio	El ítem no es claro.
	2. Bajo Nivel	El ítem requiere bastantes modificaciones o una modificación muy grande en el uso de las palabras de acuerdo con su significado o por la ordenación de estas.
	3. Moderado nivel	Se requiere una modificación muy específica de algunos de los términos del ítem.
	4. Alto nivel	El ítem es claro, tiene semántica y sintaxis adecuada.
<b>COHERENCIA</b> El ítem tiene relación lógica con la dimensión o indicador que está midiendo.	1. No cumple con el criterio	El ítem no tiene relación lógica con la dimensión.
	2. Bajo Nivel	El ítem tiene una relación tangencial lejana con la dimensión.
	3. Moderado nivel	El ítem tiene una relación moderada con la dimensión que se está midiendo.
	4. Alto nivel	El ítem se encuentra está relacionado con la dimensión que está midiendo.



<b>RELEVANCIA</b> El ítem es esencial o importante, es decir debe ser incluido.	1. No cumple con el criterio	El ítem puede ser eliminado sin que se vea afectada la medición de la dimensión.
	2. Bajo Nivel	El ítem tiene alguna relevancia, pero otro ítem puede estar incluyendo lo que mide éste.
	3. Moderado nivel	El ítem es relativamente importante.
	4. Alto nivel	El ítem es muy relevante y debe ser incluido.

**FORMATO DE VALIDACIÓN**

Estimado Juez: leer con detenimiento los ítems y calificar en una escala de 1 a 4 su valoración, así como solicitamos brinde sus observaciones que considere pertinente.

**Variable/categoría: EL CONTROL PRESUPUESTAL**
**Primera dimensión / subcategoría: MECANISMO PRESUPUESTAL**

*Objetivos de la dimensión: Controlar los recursos de la Municipalidad Provincial de Jaén, que permitirán a la alta dirección la toma de decisiones con el fin de cumplir los programas y planes establecidos a corto, mediano o largo plazo.*

Indicadores	Ítem	Claridad	Coherencia	Relevancia	Observaciones/ Recomendaciones
Nivel de Control Presupuestal	Un Control Presupuestal favorece el Proceso Logístico si se cuenta con las herramientas o mecanismos que faciliten su seguimiento según el presupuesto otorgado a las áreas usuarias de la Municipalidad Provincial de Jaén	4	3	4	
Nivel Control Preventivo	Un Mejor Control Preventivo en la institución favorece el Nivel de satisfacción del cliente debido a que mejora la verificación de la ejecución presupuestal y satisface las necesidades principales de la institución, de acuerdo a las actividades programadas dentro el año fiscal	4	3	4	-
Nivel de Ejecución Presupuestal	El seguimiento de la ejecución presupuestal mejora la calidad del servicio al ciudadano debido a que se puede revisar el manejo de los ingresos y gastos concernientes a los créditos presupuestarios otorgados para la mejora del control del gasto público ayudando a la mejor toma de decisiones	4	4	4	-
Nivel Recopilación de Datos	Una correcta recopilación de datos presupuestarios es óptima siempre y cuando exista una buena calidad en los sistemas informáticos debido a que contribuye a obtener información en tiempo real.	4	4	4	

**Segunda dimensión / subcategoría: DESVIACIONES PRESUPUESTALES**

*Objetivos de la dimensión: Identificar las posibles causas de dichas desviaciones, una causa principal de dicha variación se deberá a que los costos estándar presupuestados no hayan sido realistas en el momento en el cual se establecieron.*

Indicadores	Ítem	Claridad	Coherencia	Relevancia	Observaciones/ Recomendaciones
Nivel de Determinación de las Desviaciones	Un acertado control del requerimiento de las áreas usuarias propicia el incremento de la optimización de los recursos de la institución.	4	4	4	-
Nivel de Análisis de las Desviaciones	De existir diferencias entre los requerimientos de bienes o servicios presentados por las áreas usuarias y el cuadro comparativo efectuado por el área de logística se podría determinar que existen desviaciones presupuestales	4	4	4	-
Nivel de Acciones Correctivas	Si se determinan desviaciones presupuestales y se toman las medidas correctivas pertinentes se mejora la satisfacción de clientes internos y externos de la Municipalidad Provincial de Jaén.	4	4	4	-

**Variable/categoría: CADENA DE SUMINISTRO****Primera dimensión / subcategoría: PROCESO LOGÍSTICO**

*Objetivos de la dimensión: Hacer más dinámicos en la aplicación de los inventarios a nivel funcional y operativo, mediante los cuales se capta, procesa, clasifica, actualiza, proporciona y conserva la información sobre los bienes servicios en general y ejecución de obras.*

Indicadores	Ítem	Claridad	Coherencia	Relevancia	Observaciones/ Recomendaciones
Nivel de procesos de planificación	Un Buen Proceso de Planificación en la adquisición de bienes y servicios, constituye una buena aplicación de los inventarios en la cadena de suministro lo cual mejora el desempeño de las áreas usuarias y la recopilación de datos en la Municipalidad Provincial de Jaén.	4	3	4	
Nivel de Optimización	Un adecuado Optimización de los recursos otorgados depende de la correcta recopilación de datos y planificación de los requerimientos mejorando así la gestión administrativa de la Municipalidad Provincial de Jaén.	4	3	4	-
Nivel de Calidad en los sistemas informáticos	Una buena calidad en los sistemas informáticos que son utilizados y aplicados en los procesos logísticos mejoran la recopilación de datos y la obtención de información al instante para el control de la calidad de los bienes y servicios de la Municipalidad Provincial de Jaén.	4	4	4	-
Nivel Competitivo	Dentro del proceso logístico se respeta el Nivel Competitivo de las empresas los cuales se encuentran regidos bajo la ley de contrataciones del estado, mejorando así el control preventivo de la Municipalidad Provincial de Jaén.	4	4	4	

**Primera dimensión / subcategoría: CLIENTE**

*Objetivos de la dimensión: Mejorar la atención al usuario y cumplir con las exceptivas de recibir un buen servicio satisfaciendo a la ciudadanía.*

Indicadores	Ítem	Claridad	Coherencia	Relevancia	Observaciones/ Recomendaciones
Nivel de satisfacción del Cliente	Una buena aplicación de las medidas correctivas en el caso de desviaciones presupuestales mejora la atención al usuario y cumplen con las exceptivas de recibir un buen servicio satisfaciendo a la ciudadanía.	4	4	4	-
Nivel de previsión de demanda	Para el logro de un buen Nivel de Previsión de la demanda y cubrir un buen nivel de servicio en la red de distribución y optimización de bienes es importante un constante control preventivo de lo solicitado y lo presupuestado	4	4	4	-
Nivel de Calidad de Servicio	Es imprescindible contar con el producto o servicio disponible en el tiempo solicitado por el área usuario para ello es necesario determinar en tiempo real el nivel de ejecución presupuestal con el que se cuenta el área usuaria	4	4	4	-
Nivel de Integración	Al realizar medidas correctivas acertadas el nivel de integración del personal y sus funciones en la institución mejora y ayuda alcanzar los objetivos trazados para el cumplimiento de los procesos logísticos en la Municipalidad Provincial de Jaén.	4	4	4	

Observaciones (precisar si hay suficiencia):

Opinión de aplicabilidad:  Aplicable [ x ]       Aplicable después de corregir [ ]       No aplicable [ ]

Apellidos y nombres del juez evaluador: CPC.Mag. Cecilia Bermeo Herrera

Especialidad del evaluador: Contador Público Colegiado / Gestión Pública

25 de Agosto de 2023



\_\_\_\_\_  
CPC. CECILIA BERMEO HERRERA  
DNI: 41960479

## Anexo N° 06

### Confiabilidad de Instrumento Validado por el sistema SPSS

\*Resultado12 [Documento12] - IBM SPSS Statistics Visor

Archivo Editar Ver Datos Transformar Insertar Formato Analizar Marketing directo Gráficos Utilidades Ventana Ayuda

Resultado  
Logaritmo  
Fiabilidad  
Títulos  
Notas  
Escala: ALL VARI/  
Títulos  
Resumen de  
Estadísticas

```
RELIABILITY  
/VARIABLES=P1 P2 P3 P4 P5 P6 P7 P8 P9 P10 P11 P12 P13 P14 P15  
/SCALE('ALL VARIABLES') ALL  
/MODEL=ALPHA.
```

→ **Fiabilidad**

**Escala: ALL VARIABLES**

**Resumen de procesamiento de casos**

		N	%
Casos	Válido	91	100,0
	Excluido <sup>a</sup>	0	,0
	Total	91	100,0

a. La eliminación por lista se basa en todas las variables del procedimiento.

**Estadísticas de fiabilidad**

Alfa de Cronbach	N de elementos
,962	15

IBM SPSS Statistics Processor está listo | Unicode:OFF

## Anexo N° 07

### Carta de Solicitud a la empresa a realizar estudio

“AÑO DE LA UNIÓN, LA PAZ Y EL DESARROLLO”


Jaén, 19 de Junio del 2023

CARTA N° 001-2023/OJDS/HGAA-UCV-LIMA ESTE

**SR. RECALDE REYES WILBER ALEXANDER**

Gerente de la Municipalidad Provincial de Jaén

Presente.-



**ASUNTO: SOLICITO PERMISO PARA REALIZAR MI INVESTIGACIÓN DE TESIS: “EL CONTROL PRESUPUESTAL Y LA CADENA DE SUMINISTRO DE LA MUNICIPALIDAD PROVINCIAL DE JAÉN, 2023”**

De mi consideración:

Yo, **OMAR JEMILTON DÍAZ SALVADOR**, identificado con DNI N° **42152071**, con domicilio en la Calle: **Carretera Jaén – Chamaya Km. 3.5 Fila Alta – Jaén**; y la Srta. **ALEYDA AYME HUAMANCHUMO GAMARRA**, identificada con DNI N° **75093580**, con domicilio en Calle: **Néstor de Madalengoitia Toledo N° 240 Urbanización Rosario de Villa – Chorrillos**; nos es grato dirigirnos a Usted para saludarlo cordialmente, y detallar:


Que, en nuestra calidad de Bachiller y encontrándonos realizando el Programa de Titulación en la modalidad de taller de elaboración de tesis de la Escuela Académica Profesional de Contabilidad de la Universidad Cesar Vallejo – Filial Lima Este, solicitamos a su despacho contar con la autorización y permiso para el desarrollo de nuestra investigación en su prestigiosa institución – Municipalidad Provincial de Jaén.

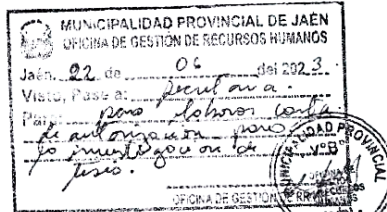
Por lo expuesto, rogamos a usted acceder a nuestra solicitud para realizar nuestra investigación de tesis en su representada.

Sin más que agregar, quedamos de usted a la espera de su pronta respuesta, no dudando que la presente tenga la aceptación esperada.

Atentamente;

  
Omar Jemilton Díaz Salvador  
DNI N° 42152071

  
Aleyda Ayme Huamanchumo Gamarra  
DNI N° 75093580



## Anexo N° 08

### Respuesta a la Solicitud a la empresa a realizar estudio



**MUNICIPALIDAD PROVINCIAL  
JAEN – PERU  
OFICINA DE GESTION DE RECURSOS HUMANOS**  
Simón Bolívar N° 1520 – 2do. piso - Telefax 076-431234



"AÑO DE LA SALUD, LA PAZ Y EL DESARROLLO".

Jaén, 22 de junio del 2023.

**OFICIO N° 55 -2023-MPJ/OGRH.**

Señor:  
**OMAR JEMILTON DIAZ SALVADOR  
ALEYDA AYME HUAMANCHUMO GAMARRA**

**ASUNTO : ACEPTACION DE TRABAJO DE INVESTIGACIÓN.**

**REF. : Carta N° 001-2023/OJDS/HGAA-UCV-LIMA ESTE DE FECHA 19.06.2023**

Es grato dirigirme a usted para expresarle mi cordial saludo y al mismo tiempo, en atención a la carta de la referencia, se le comunica que la Oficina de Gestión de Recursos Humanos, acepta su solicitud para realizar su investigación denominada "EL CONTROL PRESUPUESTAL Y LA CADENA DE SUMINISTRO DE LA MUNICIPALIDAD PROVINCIAL DE JAÉN" para optar el grado de título de la carrera profesional de contabilidad de la Universidad Cejar Vallejo.

Sin otro en particular, hago propicia la ocasión para expresar las muestras de mi especial consideración.

Atentamente,

MUNICIPALIDAD PROVINCIAL DE JAÉN  
ADGO. GIANCARLO SIESQUEN PRADA  
OFICINA DE GESTIÓN DE RECURSOS HUMANOS

c.c.  
-Archivo.  
GASP/OGRH  
MMM/Sec.