



UNIVERSIDAD CÉSAR VALLEJO

**ESCUELA DE POSGRADO
PROGRAMA ACADÉMICO DE MAESTRÍA EN GESTIÓN
PÚBLICA**

**Ejecución del presupuesto y calidad del gasto en una rueda de
negocios del Perú, 2022**

**TESIS PARA OBTENER EL GRADO ACADÉMICO DE:
Maestra en Gestión Pública**

AUTORA:

Sanchez Saldaña, Jeena (orcid.org/0000-0003-3027-367)

ASESORES:

Mtra. Alza Salvatierra, Maria Soledad (orcid.org/0000-0001-7639-1886)

Mg. Baquedano Cabrera, Luis Clemente (orcid.org/0000-0002-3890-0640)

LÍNEA DE INVESTIGACIÓN:

Gestión de Políticas Públicas

LÍNEA DE RESPONSABILIDAD SOCIAL UNIVERSITARIA:

Desarrollo económico, empleo y emprendimiento

LIMA – PERÚ

2024

DEDICATORIA

Dedico esta tesis de investigación, a mi hijo Valente que siempre está apoyándome en cada una de mis metas.

A mi mamá Rosa y mis hermanos que siempre me acompaña y me impulsan para el logro de mis metas.

AGRADECIMIENTO

A los docentes de la maestría de Gestión Pública de la Universidad por sus enseñanzas que me brindaron a culminar con mis estudios de posgrado.

En especial con mis docentes María Soledad Alza Salvatierra y Luis Clemente Baquedano Cabrera por su paciencia y enseñanza en el proceso de cumplir con mi tesis.



UNIVERSIDAD CÉSAR VALLEJO

ESCUELA DE POSGRADO

ESCUELA PROFESIONAL DE MAESTRÍA EN GESTIÓN PÚBLICA

Declaratoria de Autenticidad del Asesor

Yo, ALZA SALVATIERRA MARIA SOLEDAD, docente de la ESCUELA DE POSGRADO de la escuela profesional de MAESTRÍA EN GESTIÓN PÚBLICA de la UNIVERSIDAD CÉSAR VALLEJO SAC - LIMA NORTE, asesor de Tesis titulada: "Ejecución del presupuesto y calidad del gasto en una rueda de negocios del Perú, 2022", cuyo autor es SANCHEZ SALDAÑA JEENA, constato que la investigación tiene un índice de similitud de 16.00%, verificable en el reporte de originalidad del programa Turnitin, el cual ha sido realizado sin filtros, ni exclusiones.

He revisado dicho reporte y concluyo que cada una de las coincidencias detectadas no constituyen plagio. A mi leal saber y entender la Tesis cumple con todas las normas para el uso de citas y referencias establecidas por la Universidad César Vallejo.

En tal sentido, asumo la responsabilidad que corresponda ante cualquier falsedad, ocultamiento u omisión tanto de los documentos como de información aportada, por lo cual me someto a lo dispuesto en las normas académicas vigentes de la Universidad César Vallejo.

LIMA, 08 de Enero del 2024

Apellidos y Nombres del Asesor:	Firma
ALZA SALVATIERRA MARIA SOLEDAD DNI: 40469174 ORCID: 0000-0001-7639-1886	Firmado electrónicamente por: MALZASA el 16-01- 2024 11:36:18

Código documento Trilce: TRI - 0726056





UNIVERSIDAD CÉSAR VALLEJO

ESCUELA DE POSGRADO

ESCUELA PROFESIONAL DE MAESTRÍA EN GESTIÓN PÚBLICA

Declaratoria de Originalidad del Autor

Yo, SANCHEZ SALDAÑA JEENA estudiante de la ESCUELA DE POSGRADO de la escuela profesional de MAESTRÍA EN GESTIÓN PÚBLICA de la UNIVERSIDAD CÉSAR VALLEJO SAC - LIMA NORTE, declaro bajo juramento que todos los datos e información que acompañan la Tesis titulada: "Ejecución del presupuesto y calidad del gasto en una rueda de negocios del Perú, 2022", es de mi autoría, por lo tanto, declaro que la Tesis:

1. No ha sido plagiada ni total, ni parcialmente.
2. He mencionado todas las fuentes empleadas, identificando correctamente toda cita textual o de paráfrasis proveniente de otras fuentes.
3. No ha sido publicada, ni presentada anteriormente para la obtención de otro grado académico o título profesional.
4. Los datos presentados en los resultados no han sido falseados, ni duplicados, ni copiados.

En tal sentido asumo la responsabilidad que corresponda ante cualquier falsedad, ocultamiento u omisión tanto de los documentos como de la información aportada, por lo cual me someto a lo dispuesto en las normas académicas vigentes de la Universidad César Vallejo.

Nombres y Apellidos	Firma
SANCHEZ SALDAÑA JEENA DNI: 21142450 ORCID: 0000-0003-3027-3678	Firmado electrónicamente por: JSANCHEZSA76 el 21- 01-2024 10:03:51

Código documento Trilce: INV - 1596338

ÍNDICE DE CONTENIDO

CARÁTULA	i
DEDICATORIA	ii
AGRADECIMIENTO	iii
DECLARATORIA DE AUTENTICIDAD DEL ASESOR	iv
DECLARATORIA DE ORIGINALIDAD DEL AUTOR	v
ÍNDICE DE TABLA	vii
RESUMEN	viii
ABSTRACT	ix
I. INTRODUCCIÓN	1
II. MARCO TEÓRICO	5
III. METODOLOGÍA	14
3.1. Tipo y diseño de investigación	14
3.2. Variables y operacionalización	15
3.3. Población, muestra y muestreo	16
3.4. Técnica e instrumento de recolección de datos	16
3.5. Procedimientos	17
3.6. Método de análisis de datos	18
3.7. Aspectos éticos	19
IV. RESULTADOS	20
V. DISCUSIÓN	32
VI. CONCLUSIÓN	37
VII. RECOMENDACIONES	39
REFERENCIAS	40
ANEXOS	50

ÍNDICE DE TABLA

<i>Tabla 1 Niveles de porcentaje de la ejecución del presupuesto.....</i>	<i>20</i>
<i>Tabla 2 Niveles de porcentaje del objetivo y metas física.....</i>	<i>21</i>
<i>Tabla 3 Niveles de porcentaje del presupuesto ejecutado en la rueda de negocio.....</i>	<i>22</i>
<i>Tabla 4 Niveles de porcentaje del resultado</i>	<i>23</i>
<i>Tabla 5 Niveles de porcentaje de calidad de gasto</i>	<i>24</i>
<i>Tabla 6 Niveles de porcentajes de certificación presupuestal, compromiso, devengado y pago</i>	<i>25</i>
<i>Tabla 7 Prueba de normalidad de las variables</i>	<i>27</i>
<i>Tabla 8 Correlación entre la ejecución del presupuesto y la calidad del gasto.....</i>	<i>28</i>
<i>Tabla 9 Correlación de la ejecución del presupuesto y el objetivo y metas física</i>	<i>29</i>
<i>Tabla 10 Correlación de la ejecución del presupuesto y el presupuesto ejecutado en la rueda de negocio</i>	<i>30</i>
<i>Tabla 11 Correlación de la ejecución del presupuesto y el resultado</i>	<i>31</i>

RESUMEN

La investigación tuvo como objetivo determinar la relación de la ejecución del presupuesto y la calidad de gasto público en la rueda de negocio, en un ámbito del Perú, 2022. La investigación fue de tipo básica, con diseño no experimental de tipo transversal, descriptiva y correlacional. La población fue de 33 servidores y se planteó la muestra con 10 colaboradores. Se utilizó la técnica de recolección de datos de encuestas y como instrumento el cuestionario. En los resultados descriptivos se apreciaron en la primera variable un nivel bueno 82%, regular con 18%, y el nivel bajo 0%; y para la segunda variable con el nivel bueno de 61%, nivel regular con 39% y el nivel bajo 0%. Asimismo, en lo inferencial se logró correlación en las variables de $Rho=0,959$, y $Rho=0,945$; así como $p=0,236$, y $p=0,095$, los valores superiores a 0,00 ($P>0.05$), lo que se acepta la Hipótesis nula; Lo que significa una relación positiva alta y significativa entre las variables. Concluye que una buena ejecución presupuestal aumenta el nivel de calidad del gasto.

Palabras clave: Ejecución, presupuesto, calidad, gasto público.

ABSTRACT

The objective of the research was to determine the relationship between budget execution and the quality of public spending in the business round, in an area of Peru, 2022. The research was basic, with a non-experimental design of a transversal, descriptive and correlational. The population was 33 servers, and the sample was raised with 10 collaborators. The survey data collection technique was used, and the questionnaire was used as an instrument. In the descriptive results, a good level of 82%, a regular level of 18%, and a low level of 0% were observed in the first variable; and for the second variable with the good level of 61%, regular level with 39% and the low level 0%. Likewise, inferentially, correlation was achieved in the variables of $Rho=0.959$, and $Rho=0.945$; as well as $p=0.236$, and $p=0.095$, values greater than 0.00 ($P>0.05$), which accepts the Null Hypothesis; Which means a high and significant positive relationship between the variables. It concludes that good budget execution increases the level of quality of spending.

Keywords: Execution, budget, quality, public spending.

I. INTRODUCCIÓN

En el ámbito Internacional, desde Argentina, con Bonari & Gasparin (como se citó en Sotelo, 2014) explica dificultades más comunes de la vinculación entre el proceso presupuestario, promover las prácticas de estrategias del gasto, dificultad en la calidad de los recursos públicos y la elaboración de planes institucionales. Aunque, el presupuesto se encuentre orientado con los objetivos macroeconómicos, a veces no se muestra los efectos que se pretende lograr al distribuir presupuesto para cumplir con las actividades. Por otra parte, la planificación se desarrolla como un componente estéril porque no se estima un criterio fiable para continuar con los ejercicios trascendentales. Por lo que, se busca componentes precisos para formular el presupuesto, planes estratégicos y los elementos institucionales que contribuyen con la conexión.

Desde Chile, la administración estatal ha venido desarrollándose con algunos métodos de gestión presupuestaria que no siempre garantizan una mayor eficiencia del gasto, según Pinilla & Von (2021) hace un ejemplo, del retraso de la ejecución presupuestaria y al término del ejercicio financiero ha sobreestimado su gasto, con riesgos de efectividad y la calidad, no solo el resultado del ejercicio presupuestario de un año fiscal, si no también, el estímulo insuficiente para el ahorro del gasto público. Por otro lado, se expone que no todos los programas tienen metas, y objetivos de desempeño claros. A nivel de sistema, tampoco se ha desarrollado un marco metodológico para su formulación. Asimismo, algunos programas públicos están incluidos parcialmente en la ley de presupuesto, y a través de pagos de la transferencia, sin que exista un vínculo que permita identificar los programas ni gastos relacionados en el sistema de medición del desempeño del gasto público.

Según el Ministerio de hacienda y servicios pública (2023), la economía española afronta la crisis de la invasión de Ucrania, en una posición fuerte basada en los esfuerzos de un Plan de Recuperación Español que se centra en un efecto multiplicador sobre la actividad económica de las inversiones; dando lugar a un impacto macroeconómico muy significativo en un periodo corto, mediano y largo, mediante un crecimiento potencial del país, mejorará la

competitividad y talentos digitales reduciendo la brecha, contribuye a armonizar la utilización de los recursos y el progreso sostenible de los objetivos sectoriales situado en el informe de alineamiento como uno de los pilares de información y análisis que, incluye en el procedimiento normalizado de decisiones para apoyar a la optimización de la calidad del gasto público, utilizando las normas y directrices comunitarias, según la base de planificación presupuestaria de España.

Asimismo, la revista ComexPerú (2019) en las regiones de Perú, presentan dificultad en su presupuesto asignado y un alto índice de pobreza. Además, nos informan que las regiones que logran niveles relativamente altos de ejecución utilizaron el presupuesto para proyectos que no fueron priorizados dejando de atender los requerimientos urgente como es el caso de Cajamarca que a pesar de tener un alto índice de pobreza en nuestro país de 47.5 %, prefirió realizar la implementación de proyectos de cultura y deportes, la misma que llegó a ejecutar con 99.5% antes de asignar en los proyectos de transportes o saneamiento lo que habría optimizado la competitividad y una buena existencia de vida para los habitantes.

En Perú, según Business empresarial (2023), la inversión pública viene registrando su tercera caída con 3.2 % en términos reales. Al cierre del tercer trimestre, la inversión pública sostuvo un crecimiento real de 0.2%, en confrontación en el periodo 2022. Las inversiones en educación como el mes pasado estaban destinadas al mejoramiento de la infraestructura educativa y a su vez en el incremento en saneamiento a la Línea 2 del metro, y en el ámbito económico a la inversión tecnologías de información para las necesidades de la Superintendencia Nacional de Aduanas y de Administración Tributaria – Sunat. A nivel regional, a tres meses que termine el presente año, los gobiernos de 13 de los 25 reflejan una tasa de ejecución por debajo del 40%. Los municipios que menos avanzaron fueron Ancash (26%), Huánuco (25%) y Callao (24%). En el otro extremo se encuentran Arequipa y Junín, lideran la ejecución regional con un incremento del 57%.

Pardave (2021) para participar en la rueda de negocio de servicios de conectividad comercial y accesos a mercados en el Programa Presupuestal 0093 Desarrollo Productivo, requisito básico para el cumplimiento de acceso de estos beneficios, es la declaración que cuenten con RUC vigente con 2 años de experiencia y sin compromisos coactivos con la SUNAT; y haber generado ventas anuales que supera las 10 UIT; y así mismo, el Instituto Nacional Estadísticas e Informática INEI (2017) señala que el centro comercial de Gamarra cuenta con aproximadamente 10 034 unidades de producción informales con o sin local comercial; así mismo, afirma la Organización Internacional del Trabajo OIT (2019), que en el Perú, el 73% de los trabajadores del concurrido emporio Gamarra laboran de forma informal, no tienen horarios definido, no acceden al seguro riesgo de vida, con honorarios que están por debajo del sueldo mínimo, entre otros.

En esta misma línea, nos permite plantear la presente investigación formulando como problema general: ¿Cuál es la relación entre la ejecución del presupuesto y calidad del gasto en la rueda de negocios, 2022?, igualmente como problema específico: 1) ¿Cuál es la relación de la ejecución del presupuesto y el cumplimiento de objetivos y metas física en la rueda de negocios, 2022?, 2) ¿Cuál es la relación de la ejecución del presupuesto y el presupuesto ejecutado en la rueda de negocio, 2022?; y 3) ¿Cuál es la relación de la ejecución del presupuesto con el resultado obtenido en la rueda de negocios, 2022?.

Whitesmith (2022) nos precisa que la justificación en el aspecto teórico nos permite adquirir nuevos conocimientos proporcionadas en el proceso de la investigación. En ese sentido, se tiene el propósito ampliar conocimiento de la correlación entre la ejecución del presupuesto y de la calidad del gasto en la rueda de negocios a fin de establecer nuevos aportes teóricos en la administración pública. Según Dhanya A (2023) en la justificación práctica, va ayudar a identificar valores potenciales con el objetivo de optimizar los efectos; Por lo que, los efectos de la presente investigación nos permitir postular mejores beneficios con las autoridades para mejorar oportunidades y beneficios para las empresas a lo corto, mediano o largo plazo. Jos (2018) en el aspecto social, nos

da alcance para entender y darse cuenta de diversidad de resultado dirigidos al sistema social, económico y políticos, en revisar la prueba empírica que defienden a futura investigaciones. Asimismo, el presente estudio nos va permitirá formular mejoras a la calidad del ejercicio del presupuesto y calidad del gasto público. Shona M & Tegan G (2023) explica que en la justificación se realiza el análisis y explica la base de datos y métodos de ensayos que emplea en su investigación. Por lo que, se utilizó la encuesta como herramienta para recopilar la información que servirá como base para realizar el estudio de la investigación.

A continuación, se toma en consideración como objetivo general: Determinar la relación entre la ejecución del presupuesto y su influencia en la calidad del gasto de la rueda de negocios, 2022 y como Objetivos específicos: 1) Determinar la relación de la ejecución del presupuesto y el cumplimiento de objetivo y metas física en la rueda de negocios, 2022, 2) Determinar la relación de la ejecución del presupuesto y su presupuesto ejecutado en la rueda negocios, 2022; y, 3) Determinar la relación de la ejecución presupuesto con el resultado obtenido en la rueda de negocios, 2022.

Del mismo modo, se tiene en cuenta como hipótesis general: Existe relación entre la ejecución del presupuesto y su influencia de manera significativa en la calidad de gasto de la rueda de negocios, 2022, como hipótesis específicas: 1) Identificar el cumplimiento en la ejecución del presupuesto tomando en consideración los objetivos y metas físicas de manera significativa en la calidad del gasto en la rueda de negocios, 2022, 2) Identificar la relación de la ejecución del presupuesto tomando en consideración su presupuesto ejecutado en la rueda de negocios, 2022; y, 3) Identificar la relación de la ejecución presupuesto con el resultado obtenido en la rueda de negocios, 2022.

II. MARCO TEÓRICO

Se inició el desarrollar del proyecto de tesis a nivel nacional, con Aguinaga (2022) demostrando la conexión entre el ejercicio presupuestario y gestionar la eficacia del gasto público, utilizó datos cuantitativos, correlacional, cuya técnica es utilizada en el análisis documental, a través de instrumentos y tablas de análisis de contenido de los reportes del aplicativo del Ministerio de Economía y Finanzas y el portal de transparencia de la institución. Logrando establecer vinculación con la ejecución del presupuesto y el gasto. Resultados del análisis estadístico y la prueba de Rho con el valor $p < 0,05$, mostrando que una ejecución presupuestaria óptima se logra un gasto público de mayor calidad.

Del mismo modo, Morales (2022) tuvo el propósito de vincular la ejecución del presupuesto y de la calidad del gasto público, utilizando un enfoque cuantitativo, no experimental, de correlación con una población compuesta por 100 servidores. La estrategia es una encuesta mediante dos cuestionarios de escala Likert que han sido evaluados por expertos y demostraron un nivel confiabilidad aceptable. El resultado determina una correlación positiva alta y reveladora entre las variables en una Unidad de la Policía Nacional del Perú, con el valor $p = 0.05$ y la existencia de una relación estadísticamente de $\rho = 0,769$

De igual forma, Vara (2021) tuvo el objetivo de asociar la ejecución del presupuesto y la calidad del gasto en un programa nacional, mediante un enfoque cuantitativo, no experimentales y seleccionó a 81 trabajadores de manera no probabilística, utilizando un instrumento de cuestionario con escala ordinal, su contenido fue aprobado con la prueba de confiabilidad. Los resultados con el valor de Rho de 0,858, lo que evidencia una conexión positiva y el valor de trascendencia es $0,000 < 0,05$. Por lo que, se concluye la coexistencia de la interrelación entre las variables de estudio en el Programa Nacional para la Empleabilidad;

Bajo ese mismo enfoque, Quillahuaman (2021) determinó la influencia de la etapa de ejecución del presupuesto y de la calidad de los recursos públicos en una comuna distrital, utilizando el método descriptivo, no experimental, la cual

nos permite medir la correlación entre las variables, entrevistó a 30 trabajadores administrativos, mediante un cuestionario como herramientas para la recolección estadísticas y procesado en el SPSS versión 25. Como consecuencia se muestran que el 73.3% de los encuestados indicaron que el proceso presupuestario en el municipio es moderadamente eficiente, que refleja la calidad del gasto que se ejecutó el 76.7% la efectividad del presupuesto es moderada adecuada en los términos de eficiencia y eficacia. Concluyendo que la fase de ejecución de la dependencia tiene un efecto moderado y eficiente sobre la calidad del gasto público, cuyo valor de la tabla de división de Chi cuadrado es 0,949 y el valor de Chi se calcula es 38,031 lo que ilustra la conexión entre las variables de prueba y el ensayo de hipótesis.

En un contexto similar, Chipana (2020) logra utilizar un esquema descriptivo, correlacional para decretar el grado de conexión entre la implementación de la planificación de la fase del presupuesto y calidad del gasto; planteando el método estadístico y delimitan las hipótesis. Conclusión, el nivel de experiencia en la fase de ejecución presupuestario y el gasto público tienen una correlación moderada (0,513) y una tendencia positiva, por lo que, el valor p es menor que la correlación estadística $p = .000 < .05$, en este sentido, podemos afirmar la objetividad de la correlación entre las variables.

A nivel Internacional, abordamos con Pierre (2023) en su artículo, analizó el impacto de mecanismos presupuestarios por programas en la eficiencia del gasto público, en cual se realizó un estudio con 8 empleados involucrado en la elaboración de la ejecución del presupuesto estatal, permitiéndose cimentar las variables para crear modelos analíticos mediante una encuesta con 475 miembros de la cadena operativa en 29 oficinas ministeriales de Camerún. Los resultados obtenidos a través de estadísticas y retrocesos probabilidad simple muestran que los mecanismos implementados de planificación y presupuesto tienen un efecto mixto sobre la eficiencia de los recursos público; por lo que, la asignación de créditos de acuerdo con los resultados y costos esperados y los controles presupuestarios internos y externos afecta negativamente la eficiencia del gasto estatal. El estudio recomienda desarrollar controles presupuestarios

externos e introducir controles internos que se centren más en el desempeño que en la coherencia.

Tal como señalan Musiega et al. (2022) logra analizar las fases de ejecución del Presupuesto y su impacto a la eficiencia en el sector salud en Kenia, utilizando el método mixto y descriptivo, para producir una base de datos cuantitativos. Esto se relaciona con la composición inadecuada de los materiales que garantizan el sistema de salud en las provincias, a fin de brindar atención médica, desalineación de necesidades en el uso de recursos, menor estimulación y productividad del personal, así como la ineficiencia en las adquisiciones. Concluyendo que la asignación presupuestaria afecta directamente la eficacia del sistema de evaluación de formulación presupuestaria, aunque un presupuesto bien planificado es el inicio de partida para mejorar la eficiencia del sistema de la salud y para lograr el producto y resultados deseados, se debe realizar un presupuesto adecuado.

Rout et. al (2022) tuvo como objetivos, examinar las fases de elaboración de ejecución y seguimiento en un distrito. Utilizando métodos mixtos, tanto cuantitativos como cualitativos. Donde se recopilaron y analizaron los datos cuantitativos sobre la asignación y utilización de recursos en la salud pública. Se realizaron entrevistas cualitativas con empleados públicos para analizar los procesos de elaboración, ejecución y seguimiento del presupuesto. Asimismo, la administración del sector salud es un sistema muy complejo por tener a cargo varios programas de forma específico; por lo que propone descomponer gradualmente la gestión administrativa para contribuir los suministros de insumos e introducir recursos públicos para incrementar la eficacia de la institución.

Sánchez, (2018) aborda la administración pública en la educación, determinando la eficiencia de los recursos público en métodos de su jurisdicción; por lo que, utilizó su técnicas de Free Disposal Hull para medir la eficiencia de la producción en una unidad de toma de decisiones a través del estudio de la investigación fiscalizadora como consecuencia de la relación simplificando la calidad educativa a nivel regional, Conforme a ello, los resultados muestran en

una encuesta basada en el diagnóstico de los gobiernos sobre la eficiencia de los recursos públicos en la calidad educativa, por tal razón estos datos nos va ayudar a comprender que factores intervienen en la mejora de la calidad, como utilizar los recursos de manera eficiente y cumplir con las actividades a desarrollarse en la gestión gubernamental.

Asimismo, Sytnyk et al. (2019), en el proceso de gestión del presupuesto en Ucrania y Kazajstán, busca el análisis comparativo de los modelos de perfeccionamiento macroeconómico, de las cuestiones políticas y sociales en la argumentación de la crisis económica y las técnicas de gestión de la ejecución del presupuesto estatal. También se introducen la FODA, visión del sistema, análisis de causa y efecto y evaluación de técnicos en temas relacionado de la aplicación de la investigación; la misma que determinan las dependencias que el perfeccionamiento y mejora de la gestión financiera de la ejecución presupuestaria, desde los procesos de gestión, control y proceso de estandarización; así como proponen la clasificación de las leyes normativas de gestión financiera en la organización y funcional, tomando en consideración las soluciones y recomendaciones desde las perspectiva de corto, mediano y largo plazo.

Mencionaremos algunas teorías relacionadas, según Acuña et. al (2012) afirman que la ejecución presupuestaria es una parte importante en las decisiones tomadas en la administración de las entidades estatales, comprendida como la contratación de personal, compra de insumo, servicios, entre otro.; Además, Zhao (2022) nos presenta medir el impacto de la proceso de ejecución y su proceso de evaluación se debe considerar los métodos de análisis descriptivo y resultados en tiempo real a través de algoritmo de auditoría y big data con la finalidad de fortalecer la eficiencia del presupuesto financiero.

La Organización para la cooperación y desarrollo económico (2021) asevera que el gasto público permite al gobierno alcanzar una amplia gama de objetivos, entre ellos brindar una buena calidad en la educación, atención médica y mantener el orden y la seguridad. Las decisiones con relación a la asignación presupuestaria a diferentes sectores de las dependencias de las

prioridades y oportunidades nacionales para la prestación privada de estos servicios. Así mismo, con Mihály & Agnes (2021) en la calidad de gasto público, afirma que es un procedimiento de métodos y soluciones de las adquisiciones públicas, se muestra aún más limitado por falta de medida específicas y confiables, esto es a su vez es problemático por los convenios públicos que cumplen una función importante en el crecimiento y calidad en la gobernanza en la Unión Europea; Además, Rocha et. al (2022) para perfeccionar la calidad en la administración pública se debe reflejar la atención que se brinda a los ciudadanos beneficiarios a fin de medir el impacto en la macroeconomía de los brasileños.

El Decreto Legislativo 1440 Ley del Sistema Nacional de Presupuesto Público (2018) se manifiesta, el principio de la Calidad Presupuestaria: Se fundamente en el proceso presupuestario de acuerdo con las perspectivas de la asignación, equidad, economía, eficiencia y conformidad en la prestación de servicios. Presupuesto, es una herramienta de las entidades pública que permite alcanzar resultados en favor a la población, a través de la prestación de servicios y alcanzar objetivos estratégicos con eficacia y eficiencia por parte del gobierno.

El Ministerio de Economía y Finanzas (2023) establece que el Programa por Resultados: Es una estrategia medible donde nos permite vincular los recursos de bienes y servicios (productos) y resultados en beneficio de la población. Programa Presupuestal: Es un mecanismo de planificación de los ejercicios que integran y formulan para orientar a proveer productos que logren resultados u objetivos estratégicos institucionales y permitan la implementación de la estrategia de PpR en el presupuesto del Sector. Producto: es el conjunto de adquisición de bienes y servicios primarios para alcanzar los resultados u objetivos estratégicos institucionales y se define en la fase de elaboración del Planes Presupuestales Orientados a Resultados (PPoR) o el Plan Presupuestario Institucional (PPI).

Iniciaremos con la primera variable de ejecución del presupuesto, nos define Solorzano (2022) que es la fase del proceso de control presupuestario que comienza con la recaudación para financiar los créditos presupuestarios

aprobados y los compromisos de gastos. Asimismo, mencionaremos las dimensiones, mediante el Decreto Legislativo N° 1440 del Sistema Nacional de Presupuesto Público (2018) afirma que la fase de ejecución del gasto comprende: Certificación de Crédito Presupuestario, según Porles (2017) afirma que es una actividad administrativa que se realiza en las entidades a través del sistema integrado de administración financiera, en el cual se genera códigos numérico para asegurar la disponibilidad de fondos público donde se acredita que se cuenta con recursos presupuestales disponible para la afectación del gasto.

La Unión Europea NextGeneratiònEU (2023) afirma que el Compromiso, es la etapa del contrato donde se negocian y obtienen formalmente bienes o servicio, la misma que genera una obligación nacida de acuerdo a Ley, lo cual se materializa mediante el acuerdo o convenio formal con un tercero; También Sierra & Ardila (2008) nos presenta que el Devengado, es el compromiso de pago que se reconoce de los gasto aprobado y acreditado con la documentación de la conformidad de recepción del bien y/o de la prestación del servicio consentida por el área usuaria de las dependencia públicas; Catalina (2021) afirma que el Pago, es la operación administrativa mediante el cual las entidades públicas dan por terminada parcial o totalmente una obligación reconocida a través de las entidades bancarias, dicha actividad se sustenta con los documentos que corresponde de acuerdo a las normativas vigente.

Mencionaremos los indicadores de la primera variable, como primer indicador la asignación del presupuesto nos define Ryckman M. (2019) es la planeación financiera que se estima sus ingresos y gastos por un determinado periodo. Así como el segundo indicador presupuesto institucional modificado, es el presupuesto reorientado a efectos de las modificaciones que se realizan durante un periodo con la finalidad de atender actividades o productos por la entidad. Tercer indicador solicitud de certificación de certificación de crédito presupuestario, es la actividad administrativa en el proceso de selección desde su partida del requerimiento del área usuaria de cada entidad pública.

Cuarto indicador aprobación de la certificación de certificación de crédito presupuestario, nos define Porles (2017) es la responsabilidad del área de Presupuesto para su aprobación en el aplicativo del Módulo del SIAF de manera conjunta con la revisión de los documentos sustentatorios del requerimiento. Asimismo, como quinto indicador Expediente, es un requisito indispensable en un trámite administrativo en el Sector público. Sexto indicador, el MEF nos define que el Registro de Certificado, son datos numéricos que registra en el SIAF para su generación y procesamiento de la información en el Sector Público.

Séptimo indicador estudio de mercado, Zambrano (2015) expresa que es un conjunto de documentos de carácter técnico y económico que sustentan de un requerimiento. Octavo indicador Palomino (2022) Conformidad de servicio, es un proceso de efectividad y facilitar el pago a los proveedores del Estado. y Noveno indicador expediente de pago, son los documentos que remite el área usuaria, de conformidad con el almacén (de ser el caso) para continuar con el trámite de pago.

Al respecto, se aprecia como segunda variable, según Armijo & Espada (2014) nos explica que la calidad del gasto público comprende elementos que sostienen el uso efectivo y eficiente de los fondos públicos con el propósito de incrementar el potencial de desarrollo de la economía. Quiroga (2007) para monitorear el desempeño de los objetivos se realizar a través de un conjunto de indicadores donde nos permite medir el nivel de cumplimiento que aborda una visión estratégica o un plan organizacional de una institución pública. Por lo que, mencionaremos las siguientes dimensiones: Según González (2018) Cumplimiento de objetivos, son una parte trascendental de los planes de acción para lograr sus metas que se alinean con cada actividad funcional de la entidad pública.

Conforme Bojórquez & Pérez (2020) la Meta física, es el valor esperado de los indicadores unitarios de producción (productos/proyectos y/o inversiones y/o actividades de trabajo); de conformidad con Chumpitaz & Malpartida (2020) Presupuesto ejecutado en la rueda de negocio, es la asignación de los recursos públicos para una actividad presupuestaria en el beneficio de empresas

comercializadora con la finalidad de importar y exportar productos en lugares estratégicos; conforme Paliza (2022) nos plasma que el Resultado, es la cuantificación de servicio obtenido a favor de la población de un determinado territorio plasmado en método explicativo y descriptivo entre instituciones públicas.

Con respecto, a los indicadores de la segunda variable, sobre el primer indicador Plan Operativo Institucional, Córdova Y. (2022) precisa que es una actividad administrativa que registra las metas físicas y financieras vinculada con los planes estratégicos institucionales de cada institución pública. Segundo indicador porcentaje de participante en la rueda de negocios, según Gómez & Espinoza (2022) la rueda de negocio es instrumento útil para el estado peruano, en el cual se promociona las actividades sociales que participen los ciudadanos emprendedores de las micro, mediana y pequeña empresas, mediante reuniones pactada, previa coordinación para realizar promociones de bienes de mercado, producto y servicios a nivel nacional e universal, incentivando la formalización de emprendimiento para futuras contrataciones pública, asimismo, Bedoya & Huancayo (2021) hay acogida con las pequeñas empresas que se dedican a incrementan posibilidades internacionalización al servicio con un 90%.

Tercer indicador, porcentaje de servidores que se encuentran dentro del proceso de la actividad administrativo, Barrueto N (como se citó en Bohórquez et al. 2020) señalan que el ejercicio laboral se cuantifica en el rendimiento de los servidores mediante evaluación de desempeño con un criterio de eficiencia y eficacia en las actividades. Cuarto indicador, nivel de ejecución de presupuesto en la rueda de negocio, según Bolaños-Garita R (2021), el sector público tiene la facultad de incrementar los recursos públicos en las partidas presupuestarias para la atención de objetivo propuesto y lograr resultados en beneficio de la población de un determinado territorio dentro del año fiscal; y así también, Torrente Y, (2022) la rueda de negocios es una aplicación digital donde se realiza la medición de eficacia a través de la participación de los emprendedores que buscan el crecimiento económico en el país.

Quinto indicador ejecución del presupuesto en lo que respecta en la rueda de negocio, se describe Chumpitaz R & Malpartida Y (2020) es una actividad comercial de emprendedores que presentan sus servicios a través de los productos mediante la organización de eventos promocionales por parte del Estado, en PROMPERU en el 2018, respecto a la rueda de negocio tuvo un PIM de 11 millones dando como resultado 19 rueda de negocio y para el 2019 también el mismo PIM de 11 millones, con un resultado de 18 ruedas de negocio.

III. METODOLOGÍA

3.1. Tipo y diseño de investigación

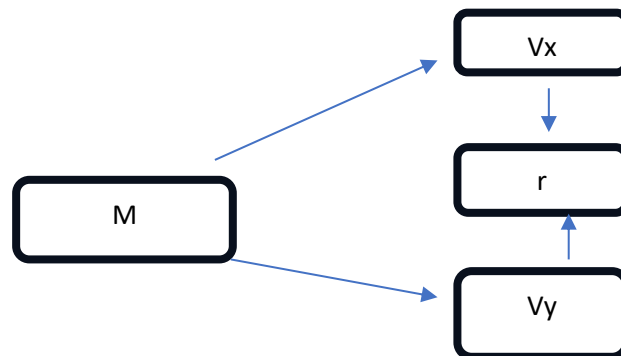
3.1.1 Tipo de investigación

Para Hernández et al. (2018), nos definen que es el proceso de investigación que nos ayudará a ampliar nuestro conocimiento con una base sólida y confiable y con una interpretación más clara de la información. Este estudio es tipo básico, con un enfoque hipotético deductivo que nos permite contraste con las relaciones de las hipótesis asumidas en el estudio.

3.1.2. Diseño de investigación

Nos ilustra Ñaupás, et al. (2018) que es el procedimiento analítico elegido por el investigador que permite desarrollar métodos específicos con las variables de estudio.

Este estudio adopta un diseño no experimental en las variables de investigación por lo que no serán manipuladas; De igual forma es una correlación porque nos da la posibilidad de conocer la relación entre las variables de estudios, y su representación gráfica es la siguiente:



El tipo de diseño es:

Dónde:

M = Muestra (Servidores civiles)

V1 = Ejecución del presupuesto

V2 = Calidad de gasto

R = relación

3.2. Variables y operacionalización

Variable 1: Ejecución del Presupuesto

Definición conceptual, Según Schulz (2023) es un mecanismo de compromiso y pago; la fase de las obligaciones de gastos se determina mediante la decisión sobre la asignación del monto indicado en las partidas presupuestales para la financiación una actividad presupuestal. Una vez que se establecen las obligaciones legales como los contratos, prestación de servicios, suministro, entre otros, se pueden autorizar los gastos y pagar el importe adeudado.

Definición operacional, La presente variable se medirá mediante una encuesta, de 13 ítems con 4 dimensiones: Certificación Presupuestarias, compromiso, devengado y pago.

Los indicadores, para la primera variable de la variable, se estableció 4 dimensiones, de acuerdo con el D.L. 1440, Fase de ejecución del presupuesto, la misma que se sintetiza: primera dimensión: asignaciones presupuestarias, presupuesto institucional modificado, solicitud de certificación, y de aprobación de la certificación de crédito presupuestario. Asimismo, de la segunda dimensión: expediente, estudio de mercado, y de registro de certificado. Así también, la tercera dimensión, conformidad de servicio, y expediente de devengado. Del mismo, de la cuarta dimensión: expediente de pago.

Los indicadores tienen la medición con escala ordinal.

Variable 2: Calidad de gasto,

Definición conceptual, El Centro de estudio de la finanza pública (2021), nos permite determinar en qué medida se utiliza los fondos públicos de manera eficiente y efectiva.

Definición operacional, la variable será medida por intermedio de una encuesta, con 6 ítems con 4 dimensiones: Objetivo y meta física, Presupuesto ejecutado en la rueda de negocio, y resultado.

Los indicadores de la segunda variable de calidad de gasto, se estableció 3 dimensiones, de las cuales, se describe: primero: el plan operativo institucional, porcentaje de participante en la rueda de negocios, y el porcentaje de servidores que se encuentran dentro del proceso de la actividad con conocimiento en rueda de negocio. De igual forma la segunda dimensión: nivel de ejecución de

presupuesto en la rueda de negocio. Asimismo, la tercera dimensión: ejecución del presupuesto en lo que respecta en la rueda de negocio.

Los indicadores tienen la medición con escala ordinal.

3.3. Población, muestra y muestreo

3.3.1. Población, como Arias-Gómez et al. (2016) establece el conjunto de personas de la población que se está abordando el estudio. La población está conformada por 37 servidores civiles en el ámbito del Perú.

Criterio de inclusión, servidores civiles y profesionales que se encuentran bajo la modalidad de locación de servicio del sector público.

Criterios de exclusión, personal nombrados y servidores con proceso administrativo disciplinario, trabajadores de seguridad, y personal de mantenimiento.

3.3.2. Muestra, según Kenton W (2022) es un grupo pequeño muy importante que contiene elementos indispensables de una población para una investigación de estudio; la misma que se encuentra construida por 33 trabajadores de las dependencias involucradas en el proceso administrativo en el sector público.

3.3.3. Muestreo,

Según Spolari (2023) es la parte fundamental de la investigación; además, es un grupo de personas selecto de la población con la finalidad de brindar información importante en la investigación, los elementos por frecuencias de interrogantes concernientes a las variables de estudio.

El presente estudio fue utilizado con el muestreo probabilístico aleatorio simple por la utilización de datos estadísticos SPSS.

3.3.4. Unidad de análisis, servidores civiles que participan en la administración pública.

3.4. Técnica e instrumento de recolección de datos

El estudio consideró para la selección de datos la técnica de encuesta, según Sanchez-Martínez (2022), es la recopilación de información de las variables que

se está estudiando, esto datos a su vez se realiza mediante métodos como el cuestionario, entrevistas y escalas.

Asimismo, el instrumento que se utilizó fue el cuestionario, la misma que mantuvo 19 preguntas que se encuentran relacionadas con las variables de estudio, dentro de ella contiene la escala ordinal: nunca, casi nunca, a veces, casi siempre, y siempre, y a su vez tienen el nivel de rango: bajo, regular y bueno, por lo que se adjunta en anexo.

Según Villasís-keever et. al (2018) afirma que la Validez, es una herramienta que se utiliza para medir los resultados: alto, moderados y baja de una base de datos de investigación; Asimismo, la Confiabilidad son aquellos resultados que tienen el alto grado de validez con respecto al objetivo del estudio.

De los instrumentos obtenidos en la investigación se tiene la validez de 03 expertos que cuentan con el grado de estudio de magíster o doctor, donde se encargaron de revisar y evaluar el contenido y estructura de las variables, dimensiones e indicadores de estudio, por lo que se adjunta como anexo.

De la valoración de los expertos que fueron procesada los 19 elementos, se obtiene los resultados de la prueba de V de Aiken de Alfa de Cronbach el 0,92 está más cerca de 1, por lo que es alto el grado de confiabilidad del indicador de claridad; y el resultado de Alfa de Cronbach 0,9078 está más cerca de 1, por lo que es alto el grado de confiabilidad del indicador de relevancia.

3.5. Procedimientos

Para la aplicación de la información, se solicitó la autorización de los funcionarios del sector público a fin de utilizar los instrumentos de encuesta de forma virtual a través del formato test de evaluación de la aplicación del google que se encuentra enlazado al correo estudiantil que nos proporciona la Universidad. Luego se procedió a explicar a los servidores respecto al llenado de la encuesta y el objetivo de la investigación estudio para obtener nuevos conocimientos con respecto al tema, opiniones y criterios de cada uno de ellos en la investigación.

La misma, que se precisó que es de forma voluntaria de los servidores administrativos.

Asimismo, se aplicó la prueba piloto en la que participaron 10 servidores del sector público, obteniendo los resultados expresados en relación con la variable “Ejecución del Presupuesto” es 0,726 de 13 ítems revela una fuerte relación entre las preguntas; correspondientemente el resultado obtenido para la variable “Calidad de gasto” es 0,858 de 6 ítems se considera muy alta; esto denota un alto niveles de confiabilidad de los instrumentos aplicados. Por lo consiguiente, se realizará el estudio con base de datos en el programa SPSS donde nos ayudará a interpretar los resultados de nuestra investigación. Águeda Delgado (2022) para recopilación de datos, no depende del método o técnica elegido, además de las fuentes que se obtiene los datos y las herramientas elegidas deben de cumplir requisitos básicos de fiabilidad, validez y Objetividad.

3.6. Método de análisis de datos

En lo Descriptivo, el estudio realizó la aplicación del programa estadístico y el software SPSS donde nos permite mostrar elementos de las variables, y sus respectivas dimensiones de estudio para concretar la relación en niveles de frecuencia y porcentaje logrando especificar la interpretación de cada uno de ellos. Hayes A (2023) asevera que es la cimentación que admite extraer la información esencial con el objeto de estudio.

Inferencial, Según Calvello M (2020) es el análisis estadístico que nos permite mostrar la correlación entre las variables mediante una muestra; así también, establece la probabilidad del resultado de la prueba paramétrica y no paramétrica con la finalidad que facilitaran la comprensión y la aplicación de resultado. La base de datos se realizó con el análisis mediante el programa SPSS, permitiendo contrarrestar la normalidad de la hipótesis, asimismo, se determinó que la prueba es no paramétrica por obtener un resultado de relación positiva y alta de las variables de estudio, empleando con el método de Shapiro Wilk, por lo que, se concluye que se acepta la Hipótesis.

3.7. Aspectos éticos

La presente tesis empleó durante su investigación los lineamientos establecidos por la Universidad, mediante la Res. de Consejo Univ. N° 470-2022-UCV, y así también Res. Vrct. de Invest. N° 62-2023-VI-UCV, considerando: El principio de beneficencia, la participación de los servidores que apoyaron en la encuesta con la finalidad de obtener una base de datos para los resultados de la investigación. No maleficencia la presente tiene la finalidad académica y con la información obtenida no hacer daño a nadie. Autonomía, los servidores civiles participaron de forma voluntaria en el estudio. Justicia, se dio un trato igualitario a los colaboradores de la investigación.

Asimismo, los aspectos ética para su cumplimiento obligatorio de los involucrados en la investigación, se detalla los siguientes principios: Honestidad de cada estudiante en citar los autores durante el desarrollo de la investigación; y así como, garantizar la transparencia en la obtención de datos que se requiere para el perfeccionamiento de la investigación de estudio; además, el respeto del estudiante de la guía y normas alcanzada durante el proceso del desarrollo del estudio. Adicional, la relevante de la autonomía donde los estudiantes que participan en un estudio de investigación deciden si continúa o se retira cuando lo considera necesario. Además, se utilizó la aplicación de las reglas APA, séptima edición, en la redacción para evitar cuestionamiento de plagio. Así como también fue elaborado con un máximo de 20% de similitud de turnitin.

IV. RESULTADOS

Resultados descriptivos

El objetivo general de este estudio: Determinar la relación entre la ejecución del presupuesto y su influencia en la calidad del gasto de la rueda de negocios en el Perú, 2022.

TABLA 1

Niveles de porcentaje de la ejecución del presupuesto

Variable 1	Nivel	Frecuencia	Porcentaje
Ejecución del presupuesto	Bajo	0	0%
	Regular	6	18%
	Bueno	27	82%
Total		33	100%

Nota: Datos recolectados usando SPSS

En la tabla 1, se contempla los logros obtenidos en la utilización del sistema SPSS de 33 empleados en la actividad administrativa de la rueda de negocios en un ámbito del Perú, donde se demuestra que la ejecución del presupuesto tuvo un nivel bueno de 82%, mientras que el nivel regular se muestra con 18 % y finalmente el nivel bajo de 0%. Los resultados presentan que los servidores administrativos que fueron encuestados en un ámbito del Perú respondieron en un nivel excelente en la etapa de la ejecución del presupuesto.

Asimismo, siguiendo con el primer Objetivo específico: Determinar la relación de la ejecución del presupuesto y el cumplimiento de objetivo y metas física en la rueda de negocios, 2022.

TABLA 2

Niveles de porcentaje del objetivo y metas física

Dimensiones de la segunda variable	Nivel	Frecuencia	Porcentaje
	Bajo	0	0%
Objetivo y metas física	Regular	15	45%
	Bueno	18	55%
	Total	33	100 %

Nota: Datos recolectados usando SPSS

En la tabla 2, se percibe los resultados de 33 servidores en la actividad administrativa de la rueda de negocios en el ámbito del Perú, respecto al objetivo y metas física en la rueda de negocio, tuvo un nivel bueno de 55%, por lo tanto, el nivel regular manifiesta un 45% y en conclusión el nivel bajo de 0%. Los resultados de los servidores administrativos que fueron encuestados respondieron en un nivel muy bueno en la dimensión mencionada en el párrafo.

Prosiguiendo con el segundo Objetivo específico: Determinar la relación de la ejecución del presupuesto y su presupuesto ejecutado en la rueda negocios, 2022

TABLA 3

Niveles de porcentaje del presupuesto ejecutado en la rueda de negocio

Dimensiones de la segunda variable	Nivel	Frecuencia	Porcentaje
	Bajo	0	0%
Presupuesto ejecutado en la rueda de negocio	Regular	10	30%
	Bueno	23	70%
	Total	33	100 %

Nota: Datos recolectados usando SPSS

En la tabla 3, se percibe los resultados de 33 servidores de la actividad administrativa de la rueda de negocios en el ámbito del Perú, con afinidad al presupuesto ejecutado en la rueda de negocio, tuvo un nivel bueno de 70%, en cuanto, el nivel regular refleja un 30% y al final el nivel bajo con el 0%. Los servidores confesaron en la encuesta un nivel excelente en la dimensión.

Continuando con el tercer Objetivo específico: Determinar la relación de la ejecución del presupuesto con el resultado obtenido en la rueda de negocios, 2022.

TABLA 4
Niveles de porcentaje del resultado

Dimensiones de la segunda variable	Nivel	Frecuencia	Porcentaje
Resultado	Bajo	1	3%
	Regular	10	30%
	Bueno	22	67%
Total		33	100 %

Nota: Datos recolectados usando SPSS

En la tabla 4, se percibe los resultados de 33 servidores en la actividad administrativa de la rueda de negocios en el ámbito del Perú, en atención al Resultado, tuvo un nivel bueno de 67%, después el nivel regular oficializa un 30% y concluyendo el nivel bajo con el 3%. Los resultados de los servidores administrativos que fueron encuestados dieron un nivel muy bueno en el resultado.

TABLA 5
Niveles de porcentaje de calidad de gasto

Variable 2	Nivel	Frecuencia	Porcentaje
Calidad del gasto	Bajo	0	0%
	Regular	13	39%
	Bueno	20	61%
Total		33	100 %

Nota: Datos recolectados usando SPSS

En la tabla 5, se evidencia la información alcanzada tras utilizar en el SPSS aplicado para 33 empleados en la actividad administrativa de la rueda de negocios en el ámbito del Perú, quienes confirman que la calidad de gasto tuvo un nivel bueno de 61%, a diferencia que el nivel regular demuestra un 39% y para concluir el nivel bajo de 0%. Los servidores administrativos revelaron un nivel bueno en la calidad de gasto.

TABLA 6*Niveles de porcentajes de certificación presupuestal, compromiso, devengado y pago*

Dimensiones de la primera variable	Nivel	Frecuencia	Porcentaje
Certificación Presupuestal	Bajo	0	0%
	Regular	15	45%
	Bueno	18	55 %
	Total	33	100 %
Compromiso	Bajo	0	0%
	Regular	4	12%
	Bueno	29	88%
	Total	33	100 %
Devengado	Bajo	1	3%
	Regular	9	27%
	Bueno	23	70%
	Total	33	100 %
Pago	Bajo	0	0%
	Regular	5	15%
	Bueno	28	85%
	Total	33	100 %

Nota: Datos recolectados usando SPSS

En la tabla 6, se observa los resultados de 33 servidores en la actividad administrativa de la rueda de negocios en el ámbito del Perú, respecto a la relación de la Certificación presupuestal, tuvo un nivel bueno de 55%, por lo tanto, el nivel regular demuestra el 45% y por último el nivel bajo de 0%; Los resultados de los servidores administrativos confesaron en un nivel muy bueno en la fase la Certificación Presupuestal.

Así también, tenemos el compromiso, con un nivel bueno de 88%, en tanto el nivel regular de 12%, y por último el nivel bajo de 0; Los resultados de los servidores administrativos que fueron encuestados en un ámbito del Perú respondieron en un nivel excelente en la etapa de compromiso.

Del mismo, el Devengado mantuvo un rango bueno con el 70%, en tanto el nivel regular demuestra con 27% y para concluir el nivel bajo de 3%; Los resultados presentan que los servidores administrativos que fueron encuestados reconocieron en un nivel excelente en la etapa del devengado.

Además, el pago tuvo un rango bueno con el 85%, por ende, el nivel regular demuestra un 15% y por último el nivel bajo de 0%. Los resultados que los servidores administrativos que fueron encuestados manifestaron en un nivel excelente en la etapa de pago.

Resultados inferenciales

Para iniciar con el contraste de la hipótesis programada, tomamos la aplicación cuantitativa paramétrica o no paramétrica, la misma que se analizó el ensayo de normalidad para las variables de estudio.

Con la demostración de normalidad de Kolmogorov-Smirnov es adecuada para muestras mayor a ($n > 50$), como son 33 encuestados, se interpretan los valores de la prueba de normalidad de Shapiro-Wilk.

Planteamiento de hipótesis

H₀: El resultado sigue una distribución normal.

H₁: El resultado no sigue una distribución normal.

Criterio de decisión:

Si sig. < 0.05 se rechaza H₀ y se acepta H₁

Si sig. ≥ 0.05 se acepta H₀ y se rechaza H₁

TABLA 7

Prueba de normalidad de las variables

	Shapiro-Wilk		
	Estadístico	gl	p-valor
Ejecución del presupuesto	0,959	33	0,236
Calidad de gasto	0,945	33	0,095

Nota: Datos recolectados usando SPSS

En la table 7, se evidencia los resultados de 33 encuestados en la actividad administrativa en un ámbito del Perú, se interpretan la relación positiva alta para las variables de estudio, ejecución del presupuesto y calidad de gasto es superior a 0,00 ($P > 0.05$), es decir se acepta la hipótesis nula (H₀) y se rechaza la alterna; por lo tanto, la muestra estadística tiene evidencia de una distribución normal respecto a las variables de estudio. En ese sentido se aplicará la aplicación de Rho Pearson.

Contraste de hipótesis general

Hipótesis general, Existe relación entre la ejecución del presupuesto influye de manera significativa en la calidad de gasto de la rueda de negocios del Perú, 2022.

H₀: Existe una relación entre la ejecución presupuestal y calidad del gasto en el ámbito del Perú, 2022

H₁: No existe una relación entre la ejecución del presupuesto y la calidad del gasto público en el ámbito del Perú, 2022,

El valor de Alfa es 0.05, con un margen de error de 5% para cuando se realice una prueba bilateral.

TABLA 8

Correlación entre la ejecución del presupuesto y la calidad del gasto

		Ejecución del presupuesto		Calidad de gasto
Rho de Spearman	Ejecución del presupuesto	Coefficiente de correlación	de 1,000	0,639**
		p-valor	.	0,000
		N	33	33
	Calidad de gasto	Coefficiente de correlación	0,639**	1,000
		p-valor	0,000	
		N	33	33

** . La correlación es significativa en el nivel 0,01 (bilateral).

Interpretación, acorde a lo formado en la tabla 8, se evidencia la correlación de Spearman con el valor $p = 0.000$ menor al 5%; por tanto, se deniega la hipótesis nula y se acepta la hipótesis alterna, queda demostrado que, si existe correlación positiva moderada en la ejecución del presupuesto y la calidad del gasto en la rueda de negocio en el ámbito del Perú, 2022.

Hipótesis específica 1

Cumplimiento en la ejecución del presupuesto tomando en consideración los objetivos y metas físicas de manera significativa en la calidad del gasto en la rueda de negocios en un ámbito del Perú, 2022

H₀: Existe cumplimiento en la ejecución presupuestal y los objetivos y metas físicas en el ámbito del Perú, 2022.

H₁: No existe cumplimiento en la ejecución del presupuestal y los objetivos y metas físicas en el ámbito del Perú, 2022.

TABLA 9

Correlación de la ejecución del presupuesto y el objetivo y metas física

		Ejecución del presupuesto
Rho de Spearman	Objetivo y metas física	Coeficiente de correlación
		0,630**
		p-valor
		0,000
		N
		33

** . La correlación es significativa en el nivel 0,01 (bilateral).

En virtud de lo plasmado en la tabla 9, se evidencia la correlación de Spearman con el valor $p = 0.000$ menor al 5%, por tanto, se deniega la hipótesis nula y se acepta la hipótesis alterna queda demostrado que, si existe correlación positiva moderada entre los objetivos y metas físicas y la calidad del gasto en la rueda de negocio en el ámbito del Perú, 2022.

Hipótesis específica 2

Relación de ejecución del presupuesto y el presupuesto ejecutado en la rueda de negocios en un ámbito del Perú 2022

H₀: Existe relación entre la ejecución presupuestal y el presupuesto ejecutado en la rueda de negocios en un ámbito del Perú 2022

H₁: No existe relación entre la ejecución del presupuesto y el presupuesto ejecutado en la rueda de negocios en un ámbito del Perú 2022

TABLA 10

Correlación de la ejecución del presupuesto y el presupuesto ejecutado en la rueda de negocio

	Presupuesto	Coeficiente de	Ejecución del presupuesto
Rho de Spearman	ejecutado en la rueda de negocio	correlación	0,622**
		p-valor	0,000
		N	33

** . La correlación es significativa en el nivel 0,01 (bilateral).

Conforme con lo evidenciado en la tabla 10, se evidencia la correlación de Spearman con el valor $p = 0.000$ menor al 5%; por tanto, se deniega la hipótesis nula y se acepta la hipótesis alterna queda demostrado que, si existe correlación positiva moderada entre la ejecución del presupuesto y el presupuesto ejecutado en la rueda de negocio, 2022.

Hipótesis específica 3

Relación de ejecución presupuesto y el resultado obtenido en la rueda de negocios, 2022.

H1: No existe relación entre la ejecución del presupuesto y el resultado obtenido en la rueda de negocios, 2022.

H0: Existe relación de la ejecución presupuestal y el resultado obtenido en la rueda de negocios, 2022.

TABLA 11

Correlación de la ejecución del presupuesto y el resultado

		Ejecución del presupuesto	
Rho de Spearman	Resultado	Coeficiente de correlación	0,475**
		p-valor	0,005
		N	33

** La correlación es significativa en el nivel 0,01 (bilateral).

En tanto a lo manifiesta en la tabla 11, la correlación de Spearman da un resultado con un valor $p = 0.005$ que es inferior al 5%, por tanto, se deniega la hipótesis nula y queda demostrado que, si existe correlación positiva moderada entre la ejecución del presupuesto y el resultado en la rueda de negocio, 2022, (con valor de $Rho = 0,475$; $p = 0,005$ obteniéndose correlación regular).

V. DISCUSIÓN

Iniciaremos con el objetivo general, establecer la relación entre la ejecución del presupuesto y la calidad del gasto en la rueda de negocio en un ámbito del Perú, 2022.

La ejecución del presupuesto, Schulz (2023) afirma que es el compromiso de gastos que se determina por la asignación del monto indicado en las partidas presupuestales específicas, para financiar actividades presupuestales. Así mismo, respecto a la calidad del gasto, la Organización para la cooperación y desarrollo económico OCDE (2021) asevera que permite a los gobiernos lograr una amplia gama de objetivos, como brindar una buena educación de calidad, atención médica y apoyar el orden y la seguridad.

Así también, en el aspecto descriptivo de las variables de estudio, se demuestra 33 empleados en la actividad de la administración pública, en la primera variable tuvo un nivel de frecuencia bueno con 27 y un porcentaje de 82% y en la segunda variable mantuvo un nivel de frecuencia bueno con 20%, y de porcentaje 61 %.

Del mismo, con relación al inferencial, se manifiesta que existe un valor de $Rho = 0,959$ y $0,945$, por lo que resulta una correlación alta entre las variables, de $p = 0,236$ y $0,095$ presentan valores superiores a $0,00$ ($P > 0,05$), es decir se acepta la Hipótesis Nula. Mostrando evidencia estadística significativa de una distribución normal de los puntajes de las variables de estudios.

Como se muestra en la table 8, los resultados de la aplicación de Spearman con el valor $Rho = 0,639$ existiendo una relación positiva moderada con un nivel de $p = 0,000$ es inferior al 5% dando como correlación buena en la hipótesis de estudio. Estos resultados concuerdan con Aguinaga (2022) quien logró establecer un vínculo entre la ejecución presupuestal y el gasto público, concluye utilizando para obtener los resultados $Rho = 0,634$; y $p = < 0,05$, lo que indica que el ejercicio del presupuesto es óptimo y logra la eficiencia en la calidad del gasto.

También, Musiega et al. (2022) muestra la estimación de recursos en la salud y el uso eficiente de los gastos públicos, respecto a la ejecución presupuestaria a fin de perfeccionar la eficiencia y la flexibilidad del presupuesto en el sector de la salud, para responder emergencias, así como mejorar las prácticas de adquisiciones, asignación de recursos y los servidores que desempeñan un papel importante en la administración presupuestaria de Kenia.

Además, Business empresarial (2023), nos recuerda la falta habilidades en las autoridades para administrar los recursos públicos en los proyectos de inversión que no se logran cumplir con las metas establecidas a nivel nacional, regional y local.

En ese sentido, se realizó el analizar de los resultados de la investigación de un organismo de Autoridad para la Reconstrucción con Cambios, en donde realizó las consideraciones similares en la aplicación de Spearman, obteniendo los valores de 0,639 y 0,634 evidenciando la correlación positiva moderada regular de la investigación. Además, resaltamos la manifestación de que se requiere hacer más investigación en atención al ejercicio presupuestal y al gasto público a fin de optimizar la eficiencia y la flexibilidad del presupuesto en el sector de salud de Kenia. Por lo que, se concluye una buena asignación del presupuesto nos va permitir cumplir con las metas y objetivos prevista en el plan de programación, y asegurar el perfeccionamiento del cumplimiento del gasto, así como el propósito de garantizar el uso más eficientemente de los recursos en un determinado territorio.

Con respecto al primer objetivo específico, la relación de la ejecución del presupuesto y el cumplimiento de objetivo y metas física se demuestra en la tabla 9, se obtiene el valor $Rho = 0,630$; $p = 0.000$ es menor al 5% que existe una correlación positiva moderada con el objetivo, representando la correlación buena con el primer objetivo. Morales (2022) coincidimos con los resultados de la investigación en una Unidad Criminalística de la Policía Nacional del Perú, utilizando el mismo enfoque cuantitativo; así también en su hallazgo con el valor 0,769 y valor de $p=0,000$ siendo menor 0,005 donde se refleja un vínculo positivo

entre la planeación, dirección, organización y control y calidad del gasto público en la unidad ejecutora de la Policía Nacional del Perú.

Por lo que, se considera a Mihaly & Agnes (2021) en la calidad de gasto público, los procedimientos de métodos y soluciones, se muestra aún más limitado, debido a la falta de medidas concretas y confiables en la administración pública; por otro lado, Pinilla & Von (2021) que la administración estatal durante el año fiscal no siempre garantiza una mayor eficiencia en el gasto público, por los retrasos en la fase de ejecución, sino también al final del ejercicio financiero abultado.

De igual manera, Pierre (2023) en los mecanismos presupuestarios por programas de eficiencia del gasto público en el Estado de Camerún, coincidimos en la utilización de los métodos estadísticos; donde concluye el fortalecimiento de los controles presupuestarios externos para incorporar controles internos centrando más en el proceso del gasto y en el presupuesto por resultado donde nos va permite medir resultados que impactan en beneficio a la población.

Bajo ese contexto, se concluye que en los países de Perú y Camerún se aplican los mismos métodos de tipo básico, de correlación y con un enfoque cuantitativo para la investigación en el relacionado a la administración de los gastos público; además, se rescata la propuesta de Pierre (2023) una herramienta de modelo analítico para tener un buen reflejo de la calidad del gasto.

En cuanto, al segundo objetivo específico, Determinar la relación de la ejecución del presupuesto y su presupuesto ejecutado en la rueda negocios, 2022, se demuestra en la tabla 10, los resultados obtenidos con el valor de $Rho = 0,622$; $p = 0,000$ revelando la correlación positiva moderada en el objetivo de estudio. Estos resultados son similares con Vara (2021) cuyo valor obtenido es de 0,858, demostrando un vínculo positivo entre ejecución presupuestal y la calidad del gasto de un programa nacional para la Empleabilidad, aplicando un enfoque cuantitativo.

Asimismo, Castro (2018) en la misma línea de investigación con el desempeño del proceso presupuestario, centrándose en la estrategia de Honduras, manipuló los mismos métodos cuantitativo para el análisis de desintegración de equilibrio presupuestal del Estado en su mecanismo crisis económica y estructural; lo cual concluyen que la estabilidad política fiscal de la economía del gobierno en turno; se muestra que su implementación de diseño, ejecución y seguimiento del presupuesto a partir del 2015 tuvo mayor relevancia en su práctica de la política financiera.

La revista ComexPerú (2019) que en nuestro país aún mantiene problema en la asignación en el presupuesto y más aún el alto índice de pobreza, dejando de atender requerimientos encaminados en los sectores de transportes o saneamiento para el desarrollo y beneficio de la población; por presentar dificultad en la ejecución del contrato, procesos de gasto, cierre del año fiscal, entre otros; lo cual prefieren reorientar el presupuesto a las actividades de deportivas.

Por lo que, se realiza el análisis de la relación de estudio con Vara (2021) aplicando el enfoque cuantitativo mediante un cuestionario con escala ordinal, la misma que fue aprobado con la prueba de confiabilidad de Alfa de Cronbach, afirmando correlación existe de las variables de la investigación. Acuña et. al (2012) afirman que las determinaciones de toma de decisión en la gestión administrativa juegan un papel importante en el Estado; En ese sentido, se concluye la necesidad de fortalecer las habilidades y competencias de nuestras autoridades y servidores público para optimizar la eficiencia al garantizar el uso eficaz de fondos estatales; así también, nos acogemos en Castro (2018) de formar equipos de trabajo donde se desarrolle la implementación de diseño y seguimiento del presupuesto para logran un resultado positivo en la gestión pública.

Con respecto, al tercer objetivo específico, la relación de la ejecución del presupuesto y el cumplimiento de objetivo y metas se demuestra en la tabla 11, los resultados con el valor $Rho=0,630$; $p=0.000$, existe una correlación positiva moderada con el tercer objetivo. Los resultados de Quillahuaman (2021) son

idéntico las variables del presente estudio en un municipio distrital, mediante un cuestionario como herramientas para la recolección estadísticas y procesado en el SPSS versión 25. Por lo que, se concluye que la fase de ejecución de una dependencia tiene un efecto moderado y eficiente sobre la calidad del gasto público, cuyo valor de Chi cuadrado es 0,949 y el valor de Chi se calcula en 38,031, lo cual ilustra la conexión entre las variables de prueba y ensayo de hipótesis.

En ese mismo sentido, Sytnyk et al. (2019), afirman que para el perfeccionamiento de mejora de la gestión financiera de la ejecución presupuestaria Estatal de Ucrania y Kazajstá, se recomienda que la administración de las áreas de procesos de gestión, control y proceso de estandarización, deben proponer la clasificación de las normativas que brinden soluciones y recomendaciones desde una representación de corto, mediano y largo plazo.

En el análisis se demuestra que en la fase de ejecución de una comuna distrital de San Jerónimo tiene un efecto moderado y eficiente sobre la calidad del gasto público; bajo esa misma línea, en la gestión financiera de la ejecución presupuestaria Estatal de Ucrania y Kazajstá se acoge las recomendaciones en la administración de las áreas de procesos de gestión, control y proceso de estandarización, deben proponer la clasificación de las normativas que brinden soluciones y recomendaciones desde una perspectiva de corto, mediano y largo plazo. Por otro lado, el Ministerio de Hacienda y servicios pública de España (2023) nos plasma que en un plan de recuperación con efecto multiplicador y un impacto macroeconómico se debe mejorar la competitividad y talentos digitales donde se reduce las brechas y contribuyendo armonizar el uso de los fondos públicos y el desarrollo sostenible de los objetivos sectoriales.

VI. CONCLUSIÓN

Primera: Iniciamos con el objetivo general, se determinó una relación positiva moderada, con Rho de 0.639 entre la ejecución del presupuesto y la calidad del gasto; y con el valor de $p=0,000$ revelando la correlación con el objetivo general de estudio. Además, se acepta la hipótesis alterna (H_a) y rechaza la hipótesis nula; en consecuencia, la ejecución del presupuesto y la calidad de gasto se correlaciona de manera directa; en ese sentido, se requiere hacer más investigación en atención al ejercicio presupuestal y gasto público a fin de optimizar la eficiencia y la flexibilidad del presupuesto público.

Segunda: En cuanto al objetivo específico 1, se encontró la relación positiva moderada con Rho de 0.639 entre la ejecución del presupuesto y objetivo, meta física y de valor de $p=0,00$ es menor al 5%, de manera que, se acepta la hipótesis alterna (H_a) y se rechaza la hipótesis nula la correlación buena con el objetivo en mención. Así también, se rescata las consideraciones de Pierre (2023) de un aplicativo con un modelo analítico para un buen reflejo de la calidad del gasto estatal y la flexibilidad en el presupuesto público.

Tercera: Acerca del objetivo específico 2, la relación positiva moderada con Rho de 0.639, entre la ejecución del presupuesto y el presupuesto ejecutado en la rueda de negocio en el ámbito del Perú, y con valor de $p=0.000$ que es inferior al 5% revela la correlación existente en el segundo objetivo, asimismo se accede la hipótesis alterna (H_a) y se rechaza la hipótesis nula la correlación buena con el objetivo en mención. Esto indica la necesidad de fortalecer las habilidades y competencias de nuestras autoridades y servidores públicos para optimizar la eficiencia al garantizar el uso eficaz de fondos estatales.

Cuarta: Con relación al objetivo específico 3, la relación regular con Rho= 0,630; entre la ejecución del presupuesto y el resultado en la rueda de negocio en el ámbito del Perú; y con valor 0,05 ($p < 0,05$), si existe relación regular entre el tercer objetivo de estudio; del mismo, se accede la hipótesis alterna (H_a) y se rechaza la hipótesis nula la correlación buena con el objetivo en mención. Además, se acoge las recomendaciones en la administración de las áreas de

procesos de gestión, control y proceso de estandarización, deben proponer la clasificación de las normativas que brinden soluciones y recomendaciones desde una perspectiva de corto, mediano y largo plazo.

VII. RECOMENDACIONES

Primero: Con relación al objetivo general, se recomienda a los funcionarios de la rueda de negocios, como áreas vinculante que desarrollen la actividad de la rueda de negocio, al equipo técnico de programas presupuestales, la Oficina de Presupuesto y de Planeamiento, Oficina de Administración con el objetivo de proponer estrategias vinculantes a la planificación, ejecución, y resultado para hacer un seguimiento y control en las diferentes etapas de ejecución con la finalidad de identificar los avances y progreso en el gasto para futuras tomas de decisiones en la administración pública.

Segundo: En relación con al objetivo específico 1, se recomienda a los funcionarios participantes de las ruedas de negocio de las entidades públicas, implementar y desarrollar estrategias de gestión para la competitividad y talentos digitales donde reduce las brechas y contribuye armonizar el uso de los fondos públicos y el desarrollo sostenible de los objetivos sectoriales.

Tercero: En cuanto al objetivo específico 2, se recomienda a los funcionarios participantes de las ruedas de negocio de las entidades públicas, implementar y desarrollar estrategias de gestión para realizar reuniones periódicas y formar equipos de trabajo donde se desarrolle la implementación de diseño y seguimiento del presupuesto para logran un resultado positivo en la gestión pública.

Cuarta: Acerca del objetivo específico 3, se recomienda a los funcionarios participantes de las ruedas de negocio de las entidades públicas, implementar y desarrollar estrategias de gestión para el fortalecimiento de las habilidades y las capacidades del personal en planificación, ejecución y gasto público.

REFERENCIAS

Acuña R, Huaita F, & Mesina J, (2012) *En camino de un presupuesto por resultados una nota sobre los avances recientes en la programación presupuestaria*, [https://www2.congreso.gob.pe/sicr/cendocbib/con4_uibd.nsf/B49590D680D775DF05257BE4007AD872/\\$FILE/En_camino_de_un_PpR.pdf](https://www2.congreso.gob.pe/sicr/cendocbib/con4_uibd.nsf/B49590D680D775DF05257BE4007AD872/$FILE/En_camino_de_un_PpR.pdf)

Águeda Delgado (2022) Methods, instruments and data collection, https://www-grupocomunicar-com.translate.goog/wp/school-of-authors/methods-instruments-and-data-collection/?_x_tr_sl=en&_x_tr_tl=es&_x_tr_hl=es&_x_tr_pto=sc

Aguinaga C (2022) *Ejecución Presupuestal y Calidad del Gasto Público, Autoridad para la Reconstrucción con Cambios, Periodo 2018 – 2021* <https://repositorio.uwiener.edu.pe/handle/20.500.13053/7672>

Arias-Gómez J; Villasís-Keever M; Miranda Novales M, (2016 pp. 201-206) *El protocolo de investigación III: la población de estudio*, <https://www.redalyc.org/pdf/4867/486755023011.pdf>

Armijo Marianela, María Victoria Espada (2014), *Calidad del gasto público y reformas institucionales en América Latina* <https://repositorio.cepal.org/server/api/core/bitstreams/ccadacef-dace-4fae-8d68-07b8be51c506/content>

Barrueto N (2021) *Procesos administrativos disciplinarios y desempeño laboral de los servidores del Hospital Las Mercedes, Chiclayo*, https://repositorio.ucv.edu.pe/bitstream/handle/20.500.12692/78226/Barrueto_UNSD.pdf?sequence=1

Bedoya & Huancayo (2021) La influencia del evento Perú Service Summit en el proceso de internacionalización de las pymes exportadoras de software de Lima Metropolitana durante el periodo 2014- 2019.), https://repositorioacademico.upc.edu.pe/bitstream/handle/10757/658557/Bedoya%20De_LE.pdf?sequence=3

Bojórquez M & Pérez A, (2020) *Strategic Planning as an Important Factor in Business Management*, https://www.researchgate.net/publication/343838060_Strategic_Planning_as_an_Important_Factor_in_Business_Management

Bolaños-Garita R (2021) *Public budget and development in COSTA RICA: lessons learned and challenges from an international landscape*, <https://www.redalyc.org/journal/675/67567532010/>

Bonari, D. y Gasparin, J. (marzo de 2014). *La vinculación entre la planificación y el presupuesto. Recomendaciones para su implementación. Documento de Trabajo N°119. Buenos Aires: CIPPEC.* <https://www.cippec.org/wp-content/uploads/2017/03/1348.pdf>

Business empresarial (2023) *Inversión pública se contrajo más de 3% en setiembre y registró su tercer mes seguido en negativo*, <https://www.businessempresarial.com.pe/inversion-publica-se-contrajo-mas-de-3-en-setiembre-y-registro-su-tercer-mes-seguido-en-negativo/>

Calvello M (2020) *Come to the Right Conclusion with Inferential Analysis*, <https://learn.g2.com/inferential-analysis>

Castro G, (2018) *Comportamiento del ciclo del presupuesto hondureño y gasto fiscal 2000-2016* <https://repositorio.uchile.cl/handle/2250/167878>

Catalina Herrero (2021) *Procedimiento de ejecución del gasto público*,
https://uvadoc.uva.es/bitstream/handle/10324/51370/TFG-D_01291.pdf?sequence=1&isAllowed=y

Centro de estudio de la finanza publica (2021 (p 10-13) *la calidad del gasto público: importancia de los indicadores de resultados en su medición* CEFP/026,
<https://www.cefp.gob.mx/publicaciones/documento/2021/cefp0262021.pdf>

Chipana N, (2020) *Ejecución presupuestal y calidad de gasto Público en el Programa Impulsa Perú del MTPE, 2020*
https://repositorio.ucv.edu.pe/bitstream/handle/20.500.12692/60717/Chipana_AN-SD.pdf?sequence=1&isAllowed=y

Chumpitaz R & Malpartida Y (2020) Instrumentos de promoción comercial de Promperú como factores relacionados a las oportunidades de exportación en las MiPymes del sector No Tradicional en el periodo 2011 – 2019,
https://repositorioacademico.upc.edu.pe/bitstream/handle/10757/653441/Chumpitaz_GR.pdf?sequence=3&isAllowed=y

ComexPerú (2019 02 de agosto /Semana 994 - Hechos de Importancia) *¿A qué se debe la mala ejecución del gasto público en las regiones?*
<https://www.comexperu.org.pe/articulo/a-que-se-debe-la-mala-ejecucion-del-gasto-publico-en-las-regiones>

Córdova, Yessica (2022) Plan operativo institucional y el presupuesto institucional de un gobierno local en la Provincia del Callao, 2021,
https://repositorio.ucv.edu.pe/bitstream/handle/20.500.12692/95119/Cordova_BYK-SD.pdf?sequence=1&isAllowed=y

Decreto Legislativo, N° 1440 *Decreto Legislativo del Sistema Nacional de Presupuesto Público*, Normas Legales (2018, 26 de setiembre)
https://cdn.www.gob.pe/uploads/document/file/206025/DL_1440.pdf?v=1594248074

Dhanya A (2023) What are Implications and Recommendations in Research? How to Write It, with Examples, https://researcher-life.translate.goog/blog/article/what-are-implications-recommendations-in-research/?_x_tr_sl=en&_x_tr_tl=es&_x_tr_hl=es&_x_tr_pto=sc

Financiado por la Unión Europea NextGeneratiònEU (2023) Artículos en esta sección ¿Qué significa el concepto "gasto comprometido"? <https://soportesgffee.zendesk.com/hc/es/articles/9483164359825--Qu%C3%A9-significa-el-concepto-gasto-comprometido->

Gómez O & Espinoza J (2022) *Hacia la transparencia e inclusión en las compras públicas,* <https://www.oas.org/ext/DesktopModules/MVC/OASDnnModules/Views/Item/Download.aspx?type=1&id=720&lang=2>

González Rafael (2018) *Marco Integrado de Control Interno. Modelo COSO III,* <https://www.ofstlaxcala.gob.mx/doc/material/27.pdf>

Hayes A (2023) Descriptive Statistics: Definition, Overview, Types, Example, https://www.investopedia.com/terms/d/descriptive_statistics.asp

Health systems in Kenya Anita Musiega, BenjaminTsofa, Lizah Nyawira, Rebecca G Njuguna, Joshua Munywoki, Kara Hanson, Andrew Mulwa, Sassy Molyneux, Isabel Maina, Charles Normand, Julie Jemutai and Edwine Barasa (2022) Examining the influence of budget execution processes on the efficiency of county Kenia. <https://academic.oup.com/heapol/article/38/3/351/6823804>

Hernández R, Fernández C, Baptista M, (2018) *Metodología de la investigación Quinta edición ISBN: 978-607-15-0291-9(ISBN edición anterior: 978-970-10-5753),file:///D:/Users/jsanchezs/Downloads/Metodologia_de_la_Investigacion_5ta_edic.pdf*

Instituto Nacional de Estadística (2017) *Características de las Empresas del Emporio Comercial de Gamarra*
https://www.inei.gov.pe/media/MenuRecursivo/publicaciones_digitales/Est/Lib1555/libro.pdf

Jos J (2018) A quarter century of system justification theory: Questions, answers, criticisms, and societal applications,
<https://bpspsychub.onlinelibrary.wiley.com/doi/abs/10.1111/bjso.12297>

Kenton W (2022) Sample: What It Means in Statistics, Types, and Examples,
<HTTPS://WWW.INVESTOPEDIA.COM/TERMS/S/SAMPLE.ASP>

Mihály Fazekas y Ágnes Czibik (2021) Measuring regional quality of government: the public spending quality index based on government contracting data,
<https://www.tandfonline.com/doi/full/10.1080/00343404.2021.1902975>

Ministerio de Economía y Finanzas (2020) *Glosario de términos*
<https://www.finanzas.gob.ec/wp-content/uploads/downloads/2020/01/Glosario-seguimiento.pdf>

Ministerio de Hacienda y Función Pública y Secretaría de Estado de Presupuestos y Gastos, *Presentación del proyecto de presupuestos generales del estado (2023, p 63)*
<https://www.sepg.pap.hacienda.gob.es/sitios/sepg/es-ES/Presupuestos/PGE/ProyectoPGE2023/Documents/LIBROAMARILLO2023.pdf>

Morales M, (2022) *Ejecución presupuestal y calidad de gasto público en la Unidad de Criminalística UE N°026 DIREICAJ PNP, Lima 2021*
https://repositorio.ucv.edu.pe/bitstream/handle/20.500.12692/84106/Morales_DMC-SD.pdf?sequence=1&isAllowed=y

Musiega A, Benjamintsofa, Lizah Nyawira, Rebecca g Njuguna, Joshua Munywoki, Kara Hanson, Andrew Mulwa, Sassy Molyneux, Isabel Maina, Charles Mormand, Julie Jemutai and Edwine Barasa (2022) examining the influence of budget execution processes on the efficiency of county kenia. <https://academic.oup.com/heapol/article/38/3/351/6823804>

Normas Legales (2018, 26 de setiembre) Decreto Legislativo, N° 1440 *Decreto Legislativo del Sistema Nacional de Presupuesto Público*, https://cdn.www.gob.pe/uploads/document/file/206025/DL_1440.pdf?v=1594248074

Ñaupas H, Mejía E, Novoa E, Villagómez A, *Metodología de la investigación Cuantitativa – Cualitativa y Redacción de la Tesis*, <http://librodigital.sangregorio.edu.ec/librosusgp/B0028.pdf>

Organización Internacional del Trabajo (2019) Mercado Gamarra de Lima: Ventajas de fomentar la economía formal, https://www.ilo.org/global/about-the-ilo/newsroom/news/WCMS_723306/lang--es/index.htm

Organización para la cooperación y desarrollo económico OCDE (2021) Indicador C4. What is the total public spending on education?, <https://www.oecd-ilibrary.org/sites/0fab223e-en/index.html?itemId=/content/component/0fab223e-en>

Paliza R (2022) *El presupuesto por resultado en el Perú: Experiencia y posibilidades*, <https://www.bcrp.gob.pe/docs/Publicaciones/Revista-Moneda/moneda-191/moneda-191-05.pdf>

Palomino C (2022) Influencia de la conformidad y pago a proveedores por la Oficina Nacional de Procesos Electorales, <file:///C:/Users/HP/Downloads/Dialnet-InfluenciaDeLaConformidadYPagoAProveedoresPorLaOfi-8754074.pdf>

Pardave D (2021) *Programa Presupuestal 0093 Desarrollo productivo de las empresas*, <https://es.scribd.com/document/663338076/MODELO-OPERACIONAL-DETALLADO-DEL-MINISTERIO-DE-LA-PRODUCCION>

Pierre S (2023) Do programme budget mechanisms improve the efficiency of public spending? Elements of theory and empirical data from Cameroon,
<https://journals.sagepub.com/doi/10.1177/00208523231201256>

Pinilla, V y Von J, (2021) *Informe final de la Comisión Asesora Ministerial para Mejorar la Transparencia, Calidad y el Impacto del Gasto Público — Enero 2021*,
<http://bibliotecadigital.dipres.gob.cl/bitstream/handle/11626/17633/2021.01.25-Libro-Comision-Gasto-Publico-DIGITAL.pdf?sequence=1&isAllowed=y>

Porles Dorian (2017) *Efectos de la Automatización de la Certificación de Crédito Presupuestario en la Preparatoria para la Ejecución en la Defensoría del Pueblo*,
https://repositorio.ucv.edu.pe/bitstream/handle/20.500.12692/15436/Porles_DDL.pdf?sequence=4&isAllowed=y

Quillahuaman M, (2021) *Influencia del proceso de ejecución presupuestaria y calidad de gasto en la Municipalidad Distrital de San Jerónimo del año 2019*, <https://hdl.handle.net/20.500.12692/62241>

Quiroga Rayén (2007) *Indicadores ambientales y de desarrollo sostenible: avances y perspectivas para América Latina y el Caribe*,
<https://repositorio.cepal.org/server/api/core/bitstreams/c0df97fc-43da-4671-a61f-96b5d36d7a88/content>

Resolución de consejo Universitario N° 470-2022/UCV, (2022)
<https://www.ucv.edu.pe/wp-content/uploads/2020/09/RCUN%C2%B0470-2022-UCV-Aprueba-actualizacion-del-Codigo-de-Etica-en-Investigacion-V01.pdf>

**Rocha R, López R, Santos A, Wampler B(2022) *Participatory budgeting and budget dynamics in the public sector*,
<https://www.redalyc.org/journal/2352/235272781008/html/>**

**Rout, S. K., Chandrashekar, S., & Kadam, S. M. (2022). Resource flow and fund management at district level in Odisha: Evidence for improving district health systems in developing countries. *The International Journal of Health Planning and Management*, 37(4), 2135-2148.
<https://doi.org/10.1002/hpm.3455>**

**Ryckman M, (2019) *The budgetary allocation and its incidence in the Public Administration*,
https://www.researchgate.net/publication/335998811_La_asignacion_presupuestaria_y_su_incidencia_en_la_Administracion_Publica**

Sanchez-Martínez D (2022) *Técnicas e instrumentos de recolección de datos en investigación Research data collection techniques and instruments* file:///D:/Users/jsanchezs/Downloads/7928-Manuscrito-45228-1-10-20211111.pdf

**Sánchez Martínez, Diana Carolina (2018 p 6) *Gasto Público en Educación: Apuesta por una mejor gobernabilidad*,
https://repository.javeriana.edu.co/bitstream/handle/10554/37000/Trabajo%20Grado_final_Sanchez%20Martinez%20Diana%20Carolina%20TG%20OMGTGP.pdf?sequence=4&isAllowed=y**

**Schulz Stefan (2023) *Ejecución Presupuestal*, (p 1)
<https://www.europarl.europa.eu/factsheets/es/sheet/30/la-ejecucion-del-presupuesto>**

Shona M & Tegan G (2023) What Is a Research Methodology? | Steps & Tips,

[https://www-scribbr-](https://www-scribbr-com.translate.goog/dissertation/methodology/?_x_tr_sl=en&_x_tr_tl=es&_x_tr_hl=es&_x_tr_pto=sc)

[com.translate.goog/dissertation/methodology/?_x_tr_sl=en&_x_tr_tl=es&_x_tr_hl=es](https://www-scribbr-com.translate.goog/dissertation/methodology/?_x_tr_sl=en&_x_tr_tl=es&_x_tr_hl=es&_x_tr_pto=sc)

[_x_tr_pto=sc](https://www-scribbr-com.translate.goog/dissertation/methodology/?_x_tr_sl=en&_x_tr_tl=es&_x_tr_hl=es&_x_tr_pto=sc)

Sierra & Ardila (2008) Contabilidad gubernamental del Programa administración pública territorial, [https://www.esap.edu.co/portal/wp-](https://www.esap.edu.co/portal/wp-content/uploads/2017/10/6-Contabilidad-Gubernamental.pdf)

[content/uploads/2017/10/6-Contabilidad-Gubernamental.pdf](https://www.esap.edu.co/portal/wp-content/uploads/2017/10/6-Contabilidad-Gubernamental.pdf)

Solorzano (2022) Una visión teórica de la ejecución presupuestaria en el contexto de la gestión por resultados, [file:///C:/Users/HP/Downloads/3450-](file:///C:/Users/HP/Downloads/3450-Texto%20del%20art%C3%ADculo-13577-1-10-20221112%20(5).PDF)

[Texto%20del%20art%C3%ADculo-13577-1-10-20221112%20\(5\).PDF](file:///C:/Users/HP/Downloads/3450-Texto%20del%20art%C3%ADculo-13577-1-10-20221112%20(5).PDF)

Spolari A (2023) Sampling Methods: A guide for researchers, [https://jdh-adha-](https://jdh-adha-org.translate.goog/content/97/4/73/tab-references?_x_tr_sl=en&_x_tr_tl=es&_x_tr_hl=es-419&_x_tr_pto=sc)

[org.translate.goog/content/97/4/73/tab-](https://jdh-adha-org.translate.goog/content/97/4/73/tab-references?_x_tr_sl=en&_x_tr_tl=es&_x_tr_hl=es-419&_x_tr_pto=sc)

[references?_x_tr_sl=en&_x_tr_tl=es&_x_tr_hl=es-419&_x_tr_pto=sc](https://jdh-adha-org.translate.goog/content/97/4/73/tab-references?_x_tr_sl=en&_x_tr_tl=es&_x_tr_hl=es-419&_x_tr_pto=sc)

Stefan Schulz (2023) Ejecución Presupuestal, (p 1)

[https://www.europarl.europa.eu/factsheets/es/sheet/30/la-ejecucion-del-](https://www.europarl.europa.eu/factsheets/es/sheet/30/la-ejecucion-del-presupuesto)

[presupuesto](https://www.europarl.europa.eu/factsheets/es/sheet/30/la-ejecucion-del-presupuesto)

Sytnyk N., Onyusheva I., Holynskyy Y. T (2019) *he managerial issues of*

state budgets execution: the case of ukraine and kazakhstan,

file:///D:/Users/jsanchezs/Downloads/The_managerial_issues_of_stat

e_budg%20(1).pdf

Torrente Y, (2022) Plan estratégico para el desarrollo de ruedas de negocios en la Universidad de la Salle,

[https://ciencia.lasalle.edu.co/cgi/viewcontent.cgi?article=1674&context=finanzas_come-](https://ciencia.lasalle.edu.co/cgi/viewcontent.cgi?article=1674&context=finanzas_comercio)

[rcio](https://ciencia.lasalle.edu.co/cgi/viewcontent.cgi?article=1674&context=finanzas_comercio)

Vara J (2021) *Ejecución Presupuestal y Calidad de Gasto Público en el Programa Nacional para la Empleabilidad en el año 2021*,
https://repositorio.ucv.edu.pe/bitstream/handle/20.500.12692/75062/Vara_CJY-SD.pdf?sequence=1&isAllowed=y

Villasís-Keever M, Márquez-González H, Zurita-Cruz J, Miranda-Novales G, y Escamilla-Núñez A, (2018) Research protocol VII. Validity and reliability of the Measurements,
<https://www.scielo.org.mx/pdf/ram/v65n4/2448-9190-ram-65-04-414.pdf>

Whitesmith M (2022) Justified true belief theory for intelligence análisis,
<https://www.tandfonline.com/doi/full/10.1080/02684527.2022.2076332>

Zambrano E (2015) Algunos apuntes sobre la Fase de Actos Preparatorios en las Contrataciones del Estado,
<https://revistas.pucp.edu.pe/index.php/derechoadministrativo/article/view/14018>

Zhao, Jin (2022), Federated Learning Driven Data Analytics for Internet-of-Things Applications: Challenges and Solutions,
<https://www.hindawi.com/journals/misy/2022/5921443/>

ANEXOS

ANEXO 1

Matriz de operacionalización de variables

VARIABLES	DEFINICIÓN	DEFINICIÓN	DIMENSIÓN	INDICADORES	ESCALA DE MEDICIÓN
	CONCEPTUAL	OPERACIONAL			
Ejecución del presupuesto	Schulz (2023) es un mecanismo de compromiso y pago; la fase de las obligaciones de gastos se determina mediante la decisión sobre la asignación del monto indicado en las partidas presupuestales para la financiación una actividad presupuestal.	La variable será medida a través de una encuesta en escala ordinal con 13 ítems con 5 dimensiones: Certificación Presupuestal, compromiso, devengado y pago.	Certificación Presupuestal	Asignación del presupuesto	Escala ordinal 1) Nunca 2) Casi nunca 3) A veces 4) Casi siempre 5) Siempre
				Presupuesto Institucional modificado	
				Solicitud de Certificación Crédito Presupuestario	
				Aprobación de la CCP	
				Expediente	
			Compromiso	Registro de certificado	
				Conformidad de servicio	
				Expediente de devengado	
			Pago	Expediente de pago	
				Objetivo y metas física.	Plan Operativo Institucional Porcentaje de participante en la rueda de negocios

Calidad del Gasto	del Centro de estudio de la finanza pública (2021), nos define que es la determinación de grado de eficiencia y eficacia en el uso de los fondos públicos.	La variable será medida a través de una encuesta en escala ordinal con 13 ítems con 5 dimensiones: Objetivo y meta física, Presupuesto ejecutado en la rueda de negocio, y resultado.	Presupuesto ejecutado en la rueda de negocio	Porcentaje de servidores que se encuentran dentro del proceso de la actividad con conocimiento en rueda de negocio.	1) Nunca
				Nivel de ejecución de presupuesto en la rueda de negocio.	2) Casi nunca
					3) A veces
			- Resultado	Ejecución del presupuesto en lo que respecta en la rueda de negocio de 2018 - 2022	4) Casi siempre
					5) Siempre

Anexo 2: Instrumento de recolección de datos de la primera variable, ejecución del presupuesto

INSTRUMENTO DE RECOLECCIÓN DE DATOS

Título del Instrumento: Cuestionario de Ejecución del presupuesto y Calidad del gasto

Nombre de la Investigación: Ejecución del presupuesto y Calidad del gasto en la rueda de negocio, en el ámbito del Perú, 2022

Estimados señores encuestadores:

El propósito de esta encuesta es determinar la relación entre la **Ejecución del presupuesto y la calidad del gasto en la rueda de negocios del sector público. Valoramos su participación y le garantizamos serán de forma anónimas y confidenciales. Es importante que responda las 13 preguntas con honestidad y ser sinceros porque los resultados obtenidos servirán de base para desarrollos futuras de investigaciones.**

Instrucciones: Selecciones (x) una opción de respuesta para cada pregunta honestamente, tu participación es importante para la encuesta, marcando con (X) con los valores (1) Nunca, 2) Casi nunca, 3) A veces, 4) Casi siempre, y 5) Siempre), y de forma conjunta virtual en el link. https://docs.google.com/forms/d/13myelwzjIAtrVpObbMzt738zIWkyrVnSF_tvLLTrc/edit?pli=1.

Por lo que, se agradece su amable atención por su participación en la encuesta.

N°	Preguntas	Nunca	Casi nunca	A veces	Casi siempre	Siempre
1	¿Considera usted, que la entidad cuenta con presupuesto necesario para ejecutar la actividad de la rueda de negocio?					
2	¿Considera usted, que en la entidad, las solicitudes de Certificado de Crédito Presupuestario requeridas por el área usuaria guardan concordancia con el cuadro de necesidades aprobado?					
3	¿Considera usted, que las Unidades Orgánicas, de la entidad presentan sus requerimientos de solicitudes de Certificación de Crédito Presupuestario, en forma oportuna y debidamente sustentadas?					
4	¿Considera usted, que en la entidad, se atiende oportunamente los requerimientos de Certificación de Crédito Presupuestario?					
5	¿Considera usted, que en la entidad, los requerimientos de bienes y servicios, cumplen los requisitos establecidos en la Ley de Contrataciones del estado?					

- 6 ¿Considera usted, que la entidad, cuenta con profesionales especialistas en contrataciones en el Estado, para llevar a cabo los procesos de selección?
 - 7 ¿Considera usted, que en la entidad, los contratos suscritos cumplen con los requisitos establecidos en la Ley de Contrataciones del estado?
 - 8 ¿Considera usted, que la fase de Compromiso Anual, cumple con la disciplina, prudencia y responsabilidad fiscal?
 - 9 ¿Considera usted, que en la entidad, los compromisos de gastos son afectados a la actividad de eventos de promoción comercial programada en la meta presupuestaria?
 - 10 ¿Considera usted, que el Área Usuaria, verifica el cumplimiento de los términos contractuales?
 - 11 ¿Considera usted, que el Área Usuaria cumple con otorgar oportunamente la Conformidad de Servicio, dentro del plazo previsto?
 - 12 ¿Considera usted, que en la entidad, la formalización del gasto devengado cuenta con la conformidad del servicio y/o compra y el comprobante de pago?
 - 13 ¿Considera usted, que en la entidad, la obligación de pago queda reconocida, una vez efectuada la fase de devengado?
-

Anexo 3: Instrumento de recolección de datos de la segunda variable, calidad de gasto

INSTRUMENTO DE RECOLECCIÓN DE DATOS

Título del Instrumento: Cuestionario de Ejecución del presupuesto y Calidad del gasto

Nombre de la Investigación: Ejecución del presupuesto y Calidad del gasto en la rueda de negocio, en el ámbito del Perú, 2022

Estimados señores encuestadores:

El propósito de esta encuesta es determinar la relación entre la **Ejecución del presupuesto y la calidad del gasto en la rueda de negocios del sector público. Valoramos su participación y le garantizamos serán de forma anónimas y confidenciales. Es importante que responda las 6 preguntas con honestidad y ser sinceros porque los resultados obtenidos servirán de base para desarrollos futuras de investigaciones.**

Instrucciones: Selecciones (x) una opción de respuesta para cada pregunta honestamente, tu participación es importante para la encuesta, marcando con (X) con los valores (1) Nunca, 2) Casi nunca, 3) A veces, 4) Casi siempre, y 5) Siempre), y de forma conjunta virtual en el link. https://docs.google.com/forms/d/13myelwzjlAtrVpObbMzt738zIWkyrVnSF_tvILLTrc/edit?pli=1.

Por lo que, se agradece su amable atención por su participación en la encuesta.

N°	Preguntas	Nunca	Casi nunca	A veces	Casi siempre	Siempre
1	¿Considera Usted, que se han cumplido los Objetivos y metas propuestas en lo que respecta a la capacitación para la rueda de negocios?					
2	¿Considera Usted, que el cumplimiento de los objetivos estratégico institucionales está vinculado a la actividad de la rueda de negocio?					
3	¿Considera Usted, que se ha logrado el objetivo en el tiempo establecido, respecto a la rueda de negocio?					
4	¿Considera Usted, que la ejecución del presupuesto en la rueda de negocio es acorde a la ejecución del gasto?					
5	¿Considera Usted, que la eficacia de los resultados obtenidos en las actividades de la rueda de negocio se encuentra acorde a los indicadores establecido en el Plan Estratégicos Institucional?					
6	¿Considera usted, que la entidad, cuenta con profesionales especializados en el proceso de los cumplimientos en las actividades para la buena atención de la rueda negocios en el Sector Producción?					

Anexo 4 Calculo de la muestra

En el cálculo de la muestra se empleó la siguiente fórmula para población finita:

$$n = \frac{N * Z^2 * p * q}{d^2 * (N - 1) + Z^2 * p * q}$$

Por lo tanto:

n = muestra,

Z = 1.96 confianza al 95%,

p = 0.05,

q = 1-0.05= 0.95,

N = 37 población,

E = 0.03 error.

Reemplazando:

$$n = \frac{37 * 1.96^2 * 0.05 * 0.95}{0.03^2 (37-1) + 1.96^2 * 0.05 * 0.95} = 31$$

Anexo 4 Jueces de validación del instrumento

Apellidos y Nombres	Grado
Flores Flores, Rider	Maestría
Lozano Saldaña, Lucila	Doctor
Minaya Merino, Juan	Maestría

Anexo 2

Evaluación por juicio de expertos

Respetado juez: Usted ha sido seleccionado para evaluar el instrumento "Ejecución del presupuesto y calidad del gasto en la rueda de negocios en el Sector Producción del Perú, 2022". La evaluación del instrumento es de gran relevancia para lograr que sea válido y que los resultados obtenidos a partir de éste sean utilizados eficientemente; aportando al quehacer psicológico. Agradecemos su valiosa colaboración.

1. Datos generales del juez

Nombre del juez:	Lucila Lozano Saldaña
Grado profesional:	Maestra () Doctor (X)
Área de formación académica:	Clinica () Social (X) Educativa () Organizacional ()
Áreas de experiencia profesional:	Sub Gerencia de Presupuesto -GRU Sub Gerencia de Desarrollo Institucional - GRU Sub Gerencia de Programación Multianual de Inversiones - GRU Sub Gerencia de Ejecución y Liquidaciones de la Gerencia Regional de Infraestructura - GRU Oficina de Administración Territorial de Purús -GRU
Institución donde labora:	Gobierno Regional de Ucayali
Tiempo de experiencia profesional en el área:	2 a 4 años () Más de 5 años (X)
Experiencia en Investigación Psicométrica: (si corresponde)	.No representa

2. Propósito de la evaluación: Validar el contenido del instrumento, por juicio de expertos.

3. Datos de la escala: (nombre de la escala, cuestionario o inventario)

Nombre de la Prueba:	Ejecución Presupuestal
Autora:	Jeena Sánchez Saldaña
Procedencia:	Autoría propia
Administración:	Servidores civiles del Sector Producción
Tiempo de aplicación:	Un año -2022
Ámbito de aplicación:	Profesionales del sector Produce en el ámbito del Perú.
Significación:	Explicar Cómo está compuesta la escala (dimensiones, áreas, ítems por área, explicación breve de cuál es el objetivo de medición)

4. Soporte teórico (describir en función al modelo teórico)

Escala/ÁREA	Sub escala (dimensiones)	Definición
Oficina de Presupuesto	Certificación Presupuestal	Es una acción administrativa que se registra a través del aplicativo SIAF, de los Módulos de Procesos Presupuestario (ejecutora), y de Administrativo (ejecutora) donde se genera códigos numerales en forma secuencial en el cual se garantiza que se cuenta con el recurso presupuestales disponible para la afectación del gasto; la misma que tiene la facultad y responsabilidad de la verificación de los expediente y aprobación de la dependencia de Presupuesto de cada Sector en el marco de los dispositivos legales vigentes.
Oficina de Abastecimiento	Compromiso	Es la fase que se realiza a través de un contrato en el cual se formaliza la negociación o adquisición de un servicio o bien, la misma que genera una obligación nacida de acuerdo a Ley, lo cual se materializa mediante el acuerdo o convenio formal con un tercero
Oficina de Contabilidad	Devengado	Es un procedimiento que se aplica al amparo del artículo 43 del D.L. mencionado, según el cual se reconoce un compromiso de pago, derivado de un gasto aprobado y comprometido, acreditado con la documentación que lo sustenta siendo el principal la conformidad de recepción del bien y/o la conformidad de la

		prestación del servicio otorgada por el área usuaria de las gestiones públicas.
Oficina de Tesorería	Pago	Es la operación administrativa mediante el cual las entidades públicas dan por terminada parcial o totalmente una obligación reconocida a través de las entidades bancarias, dicha actividad se sustenta con los documentos correspondiente de cada entidad.
Oficina de Planeamiento y Modernización	Cumplimiento de objetivos y metas física.	Cumplimiento de objetivos son una parte importante de los planes de acción para lograr sus metas porque se alinean con cada paso que da para alcanzarlas. Meta física es el valor esperado de los indicadores unitarios de producción (productos/proyectos, inversiones y/o actividades/actividades de trabajo).
Dirección General de Desarrollo Productivo	Presupuesto ejecutado en la rueda de negocio	Es la asignación de los recursos públicos en clasificadores de gastos destinado para la actividad de la rueda de negocio.
Oficina de Presupuesto	Resultado	Es una estrategia de la gestión pública que establece metas y realiza un seguimiento de los resultados favorables

5. Presentación de instrucciones para el juez:

A continuación, a usted le presento el cuestionario de ejecución del presupuesto y la calidad del gasto en la rueda de negocios en el sector producción del Perú, 2022, elaborado por Jeena Sanchez Saldaña en el año 2023. De acuerdo con los siguientes indicadores califique cada uno de los ítems según corresponda.

Categoría	Calificación	Indicador
CLARIDAD El ítem se comprende fácilmente, es decir, su sintáctica y semántica son adecuadas.	1. No cumple con el criterio	El ítem no es claro.
	2. Bajo Nivel	El ítem requiere bastantes modificaciones o una modificación muy grande en el uso de las palabras de acuerdo con su significado o por la ordenación de estas.
	3. Moderado nivel	Se requiere una modificación muy específica de algunos de los términos del ítem.
	4. Alto nivel	El ítem es claro, tiene semántica y sintaxis adecuada.
COHERENCIA El ítem tiene relación lógica con la dimensión o indicador que está midiendo.	1. Totalmente en desacuerdo (no cumple con el criterio)	El ítem no tiene relación lógica con la dimensión.
	2. Desacuerdo (bajo nivel de acuerdo)	El ítem tiene una relación tangencial /lejana con la dimensión.
	3. Acuerdo (moderado nivel)	El ítem tiene una relación moderada con la dimensión que se está midiendo.
	4. Totalmente de Acuerdo (alto nivel)	El ítem se encuentra está relacionado con la dimensión que está midiendo.
RELEVANCIA El ítem es esencial o importante, es decir debe ser incluido.	1. No cumple con el criterio	El ítem puede ser eliminado sin que se vea afectada la medición de la dimensión.
	2. Bajo Nivel	El ítem tiene alguna relevancia, pero otro ítem puede estar incluyendo lo que mide éste.
	3. Moderado nivel	El ítem es relativamente importante.
	4. Alto nivel	El ítem es muy relevante y debe ser incluido.

Leer con detenimiento los ítems y calificar en una escala de 1 a 4 su valoración, así como solicitamos brinde sus observaciones que considere pertinente

1 No cumple con el criterio
2. Bajo Nivel
3. Moderado nivel
4. Alto nivel

Dimensiones del instrumento: ejecución del presupuesto y la calidad del gasto en la rueda de negocios en el sector producción del Perú, 2022.

- Primera dimensión: (Certificación Presupuestal. Compromiso. Devengado. Pago)
- Objetivos de la Dimensión: (Asignación del presupuesto. Presupuesto Institucional modificado. Solicitud de Certificación. Aprobación de la CCP. Expediente. Estudio de mercado. Registro de certificado. Conformidad de servicio. Expediente de devengado. Expediente de pago).

Indicadores	Item	Claridad	Coherencia	Relevancia	Observaciones/ Recomendaciones
Certificación Presupuestal	¿Considera usted que, en la entidad, que la actividad de las Ruedas de negocios tiene suficiente crédito presupuestal para su ejecución?	4	4	4	
	¿Considera usted que, en la entidad, las solicitudes de CCP requeridas por el área usuaria guardan concordancia con el cuadro de necesidades aprobado?	4	4	4	
	¿Considera usted que las Unidades Orgánicas, presentan sus requerimientos de solicitudes de CCP, en forma oportuna y debidamente sustentadas?	4	4	4	
	¿Considera usted que, en la entidad, se atiende oportunamente los requerimientos de CCP?	4	4	4	
Compromiso	¿Considera usted que en la entidad, los requerimientos de bienes y servicio, cumplen los requisitos establecidos en la Ley de Contrataciones del estado?	4	4	4	
	¿Considera usted, que la entidad, cuenta con profesionales Especialistas en Contrataciones de Estado, para llevar a cabo los procesos de selección?	4	4	4	
	¿Considera usted, que en la entidad, los contratos suscritos cumplen con los requisitos establecidos en la Ley de Contrataciones del estado?	4	4	4	
	¿Considera usted, que la fase de Compromiso Anual, cumple con la disciplina, prudencia y responsabilidad fiscal?	4	4	4	
	¿Considera usted, que en la entidad, los compromisos de gastos son afectados a cada actividad programada en cada meta presupuestaria?	4	4	4	
Devengado	¿Considera usted, que el Área Usuaria, verifica el cumplimiento de los términos contractuales?	4	4	4	
	¿Considera usted, que el Área Usuaria cumple con otorgar oportunamente la Conformidad de Servicio, dentro del plazo previsto?	4	4	4	
Pago	¿Considera usted que, en la entidad, la formalización del gasto devengado cuenta con la conformidad del servicio y/o compra y el comprobante de pago?	4	4	4	
	¿Considera usted, que, en la entidad, que la obligación de pago queda reconocida, una vez efectuada la fase de devengado?	4	4	4	

- Segunda dimensión: (Objetivo y metas físicas, Presupuesto ejecutado en la rueda de negocio. Resultado)
- Objetivos de la Dimensión: (Plan Operativo Institucional. Porcentaje de participante en la rueda de negocios. Porcentaje de servidores que se encuentran dentro del proceso de la actividad con conocimiento en rueda de negocio. Nivel de ejecución de

- Segunda dimensión: (Objetivo y metas físicas, Presupuesto ejecutado en la rueda de negocio. Resultado)
- Objetivos de la Dimensión: (Plan Operativo Institucional. Porcentaje de participante en la rueda de negocios. Porcentaje de servidores que se encuentran dentro del proceso de la actividad con conocimiento en rueda de negocio. Nivel de ejecución de presupuesto en la rueda de negocio. Ejecución del presupuesto en lo que respecta en la rueda de negocio de 2018-2022).

Indicador	Ítem	Claridad	Coherencia	Relevancia	Observaciones/ Recomendaciones
Objetivo y metas física.	¿Considera Usted, que se han cumplido los Objetivos y metas propuestas en lo que respecta a la capacitación para la rueda de negocios?	4	4	4	
	¿Considera Usted, que el cumplimiento de los objetivos institucionales conforme a la actividad de la rueda de negocios?	4	4	4	
	¿Considera Usted, que se ha logrado el objetivo en el tiempo que se realiza la actividad de la rueda de negocios?	4	4	4	
Presupuesto ejecutado en la rueda de negocio	¿Considera Usted, que la ejecución del presupuesto en la rueda de negocio es acorde a la ejecución del gasto?	4	4	4	
Resultado	¿Considera Usted, que la eficacia de los resultados obtenido en la actividad de la rueda de negocios del Sector Producción?	4	4	4	
	¿Considera usted, que la entidad, cuenta con profesionales Especializados en el proceso de los cumplimientos de la actividad para la buena atención en la rueda negocios en el Sector Producción?	4	4	4	


Dra. Lucila Lozano Saldaña

DNI N° 00086364

Pd.: el presente formato debe tomar en cuenta: Williams y Webb (1994) así como Powell (2003), mencionan que no existe un consenso respecto al número de expertos a emplear. Por otra parte, el número de jueces que se debe emplear en un juicio depende del nivel de experticia y de la diversidad del conocimiento. Así, mientras Gable y Wolf (1993), Grant y Davis (1997), y Lynn (1986) (citados en McGartland et al. 2003) sugieren un rango de 2 hasta 20 expertos, Hyrkás et al. (2003) manifiestan que 10 expertos brindarán una estimación confiable de la validez de contenido de un instrumento (cantidad mínimamente recomendable para construcciones de nuevos instrumentos). Si un 80 % de los expertos han estado de acuerdo con la validez de un ítem éste puede ser incorporado al instrumento (Voutilainen & Luukkonen, 1996, citados en Hyrkás et al. (2003).
Ver: <https://www.revistaespacios.com/a17i01/a17i01-20.pdf> entre otra bibliografía

Anexo 6: Experto Rider Martin Flores Flores

Anexo 2

Evaluación por juicio de expertos

Respetado juez: Usted ha sido seleccionado para evaluar el instrumento "Ejecución del presupuesto y calidad del gasto en la rueda de negocios en el Sector Producción del Perú, 2022". La evaluación del instrumento es de gran relevancia para lograr que sea válido y que los resultados obtenidos a partir de éste sean utilizados eficientemente; aportando al quehacer psicológico. Agradecemos su valiosa colaboración.

1. Datos generales del juez

Nombre del juez:	Rider Martin Flores Flores
Grado profesional:	Maestría (<input checked="" type="checkbox"/>) Doctor ()
Área de formación académica:	Clinica () Social (<input checked="" type="checkbox"/>) Educativa () Organizacional ()
Áreas de experiencia profesional:	<ul style="list-style-type: none">Programa Nacional "A Comer Pescado" (07/2023 – (Actualidad)Gobierno Regional de Ancash (03/2023 – 07/2023)Ministerio de la Producción (04/2022 – 01/2023)Ministerio de Economía y Finanzas (02/2021 – 04/2022)Escuela Nacional de Marina Mercante (01/2021 – 02/2021)Empresa Municipal de Mercados (10/2020 – 12/2020)Consejo Nacional de la Persona con Discapacidad (08/2019 – 08/2020)Ministerio de Economía y Finanzas (03/2014 – 08/2019)Municipalidad Distrital de Carumas (01/2013 – 01/2014)Municipalidad Distrital de Puquina (01/2012 – 12/2012)Municipalidad Distrital de Cuchumbaya (01/2011 – 10/2011)Gobierno Regional de Moquegua (01/2009 – 12/2010)
Institución donde labora:	Unidad Ejecutora 003 Fomento de Consumo Humano Directo A Comer Pescado
Tiempo de experiencia profesional en el área:	2 a 4 años () Más de 5 años (<input checked="" type="checkbox"/>)
Experiencia en Investigación Psicométrica: (si corresponde)	No representa

2. Propósito de la evaluación: Validar el contenido del instrumento, por juicio de expertos.

3. Datos de la escala: (nombre de la escala, cuestionario o inventario)

Nombre de la Prueba:	Ejecución Presupuestal
Autora:	Jeena Sánchez Saldaña
Procedencia:	Autoría propia
Administración:	Servidores civiles del Sector Producción
Tiempo de aplicación:	Un año -2022
Ámbito de aplicación:	Profesionales del sector Produce en el ámbito del Perú.
Significación:	Explicar Cómo está compuesta la escala (dimensiones, áreas, ítems por área, explicación breve de cuál es el objetivo de medición)

4. Soporte teórico (describir en función al modelo teórico)

Escala/ÁREA	Sub escala (dimensiones)	Definición
Oficina de Presupuesto	Certificación Presupuestal	Es una acción administrativa que se registra a través del aplicativo SIAF, de los Módulos de Procesos Presupuestario (ejecutora), y de Administrativo (ejecutora) donde se genera códigos numerales en forma secuencial en el cual se garantiza que se cuenta con el recurso presupuestales disponible para la afectación del gasto; la misma que tiene la facultad y responsabilidad de la verificación de los expediente y aprobación de la dependencia de Presupuesto de cada Sector en el marco de los dispositivos legales vigentes.

Oficina de Abastecimiento	Compromiso	Es la fase que se realiza a través de un contrato en el cual se formaliza la negociación o adquisición de un servicio o bien, la misma que genera una obligación nacida de acuerdo a Ley, lo cual se materializa mediante el acuerdo o convenio formal con un tercero
Oficina de Contabilidad	Devengado	Es un procedimiento que se aplica al amparo del artículo 43 del D.L. mencionado, según el cual se reconoce un compromiso de pago, derivado de un gasto aprobado y comprometido, acreditado con la documentación que lo sustenta siendo el principal la conformidad de recepción del bien y/o la conformidad de la prestación del servicio otorgada por el área usuaria de las gestiones públicas.
Oficina de Tesorería	Pago	Es la operación administrativa mediante el cual las entidades públicas dan por terminada parcial o totalmente una obligación reconocida a través de las entidades bancarias, dicha actividad se sustenta con los documentos correspondiente de cada entidad.
Oficina de Planeamiento y Modernización	Cumplimiento de objetivos y metas física.	Cumplimiento de objetivos son una parte importante de los planes de acción para lograr sus metas porque se alinean con cada paso que da para alcanzarlas. Meta física es el valor esperado de los indicadores unitarios de producción (productos/proyectos, inversiones y/o actividades/actividades de trabajo).
Dirección General de Desarrollo Productivo	Presupuesto ejecutado en la rueda de negocio	Es la asignación de los recursos públicos en clasificadores de gastos destinado para la actividad de la rueda de negocio.
Oficina de Presupuesto	Resultado	Es una estrategia de la gestión pública que establece metas y realiza un seguimiento de los resultados favorables

5. Presentación de instrucciones para el juez:

A continuación, a usted le presento el cuestionario de ejecución del presupuesto y la calidad del gasto en la rueda de negocios en el sector producción del Perú, 2022, elaborado por Jeena Sanchez Saldaña en el año 2023. De acuerdo con los siguientes indicadores califique cada uno de los ítems según corresponda.

Categoría	Calificación	Indicador
CLARIDAD El ítem se comprende fácilmente, es decir, su sintáctica y semántica son adecuadas.	1. No cumple con el criterio	El ítem no es claro.
	2. Bajo Nivel	El ítem requiere bastantes modificaciones o una modificación muy grande en el uso de las palabras de acuerdo con su significado o por la ordenación de estas.
	3. Moderado nivel	Se requiere una modificación muy específica de algunos de los términos del ítem.
	4. Alto nivel	El ítem es claro, tiene semántica y sintaxis adecuada.
COHERENCIA El ítem tiene relación lógica con la dimensión o indicador que está midiendo.	1. Totalmente en desacuerdo (no cumple con el criterio)	El ítem no tiene relación lógica con la dimensión.
	2. Desacuerdo (bajo nivel de acuerdo)	El ítem tiene una relación tangencial /lejana con la dimensión.
	3. Acuerdo (moderado nivel)	El ítem tiene una relación moderada con la dimensión que se está midiendo.
	4. Totalmente de Acuerdo (alto nivel)	El ítem se encuentra está relacionado con la dimensión que está midiendo.
RELEVANCIA El ítem es esencial o importante, es decir debe ser incluido.	1. No cumple con el criterio	El ítem puede ser eliminado sin que se vea afectada la medición de la dimensión.
	2. Bajo Nivel	El ítem tiene alguna relevancia, pero otro ítem puede estar incluyendo lo que mide éste.
	3. Moderado nivel	El ítem es relativamente importante.
	4. Alto nivel	El ítem es muy relevante y debe ser incluido.

Leer con detenimiento los ítems y calificar en una escala de 1 a 4 su valoración, así como solicitamos brinde sus observaciones que considere pertinente

1 No cumple con el criterio
2. Bajo Nivel
3. Moderado nivel
4. Alto nivel

Dimensiones del instrumento: ejecución del presupuesto y la calidad del gasto en la rueda de negocios en el sector producción del Perú, 2022.

- Primera dimensión: (Certificación Presupuestal. Compromiso. Devengado. Pago)
- Objetivos de la Dimensión:(Asignación del presupuesto. Presupuesto Institucional modificado. Solicitud de Certificación. Aprobación de la CCP. Expediente. Estudio de mercado. Registro de certificado. Conformidad de servicio. Expediente de devengado. Expediente de pago).

Indicadores	Ítem	Claridad	Coherencia	Relevancia	Observaciones/ Recomendaciones
Certificación Presupuestal	¿Considera usted que, en la entidad, que la actividad de las Ruedas de negocios tiene suficiente crédito presupuestal para su ejecución?	4	4	4	
	¿Considera usted que, en la entidad, las solicitudes de CCP requeridas por el área usuaria guardan concordancia con el cuadro de necesidades aprobado?	4	4	4	
	¿Considera usted que las Unidades Orgánicas, presentan sus requerimientos de solicitudes de CCP, en forma oportuna y debidamente sustentadas?	4	4	4	
	¿Considera usted que, en la entidad, se atiende oportunamente los requerimientos de CCP?	4	4	4	
Compromiso	¿Considera usted que en la entidad, los requerimientos de bienes y servicio, cumplen los requisitos establecidos en la Ley de Contrataciones del estado?	4	4	4	
	¿Considera usted, que la entidad, cuenta con profesionales Especialistas en Contrataciones de Estado, para llevar a cabo los procesos de selección?	4	4	4	
	¿Considera usted, que en la entidad, los contratos suscritos cumplen con los requisitos establecidos en la Ley de Contrataciones del estado?	4	4	4	
	¿Considera usted, que la fase de Compromiso Anual, cumple con la disciplina, prudencia y responsabilidad fiscal?	4	4	4	
	¿Considera usted, que en la entidad, los compromisos de gastos son afectados a cada actividad programada en cada meta presupuestaria?	4	4	4	
Devengado	¿Considera usted, que el Area Usuaría, verifica el cumplimiento de los términos contractuales?	4	4	4	
	¿Considera usted, que el Area Usuaría cumple con otorgar oportunamente la Conformidad de Servicio, dentro del plazo previsto?	4	4	4	

Pago	¿Considera usted que, en la entidad, la formalización del gasto devengado cuenta con la conformidad del servicio y/o compra y el comprobante de pago?	4	4	4	
	¿Considera usted, que, en la entidad, que la obligación de pago queda reconocida, una vez efectuada la fase de devengado?	4	4	4	

- Segunda dimensión: (Objetivo y metas físicas, Presupuesto ejecutado en la rueda de negocio. Resultado)
- Objetivos de la Dimensión: (Plan Operativo Institucional. Porcentaje de participante en la rueda de negocios. Porcentaje de servidores que se encuentran dentro del proceso de la actividad con conocimiento en rueda de negocio. Nivel de ejecución de presupuesto en la rueda de negocio. Ejecución del presupuesto en lo que respecta en la rueda de negocio de 2018 -2022).

Indicador	Ítem	Claridad	Coherencia	Relevancia	Observaciones/ Recomendaciones
Objetivo y metas física.	¿Considera Usted, que se han cumplido los Objetivos y metas propuestas en lo que respecta a la capacitación para la rueda de negocios?	4	4	4	
	¿Considera Usted, que el cumplimiento de los objetivos institucionales conforme a la actividad de la rueda de negocios?	4	4	4	
	¿Considera Usted, que se ha logrado el objetivo en el tiempo que se realiza la actividad de la rueda de negocios?	4	4	4	
Presupuesto ejecutado en la rueda de negocio	¿Considera Usted, que la ejecución del presupuesto en la rueda de negocio es acorde a la ejecución del gasto?	4	4	4	
Resultado	¿Considera Usted, que la eficacia de los resultados obtenido en la actividad de la rueda de negocios del Sector Producción?	4	4	4	
	¿Considera usted, que la entidad, cuenta con profesionales Especializados en el proceso de los cumplimientos de la actividad para la buena atención en la rueda negocios en el Sector Producción?	4	4	4	

Mag. Rider Martin Flores Flores

DNI N° 43456950

Pd.: el presente formato debe tomar en cuenta: Williams y Webb (1994) así como Powell (2003), mencionan que no existe un consenso respecto al número de expertos a emplear. Por otra parte, el número de jueces que se debe emplear en un juicio depende del nivel de experticia y de la diversidad del conocimiento. Así, mientras Gable y Wolf (1993), Grant y Davis (1997), y Lynn (1986) (citados en McGarland et al. 2003) sugieren un rango de 2 hasta 20 expertos, Hyrkás et al. (2003) manifiestan que 10 expertos brindarán una estimación confiable de la validez de contenido de un Instrumento (cantidad mínimamente recomendable para construcciones de nuevos Instrumentos). Si un 80 % de los expertos han estado de acuerdo con la validez de un ítem éste puede ser incorporado al Instrumento (Voutilainen & Luukkainen, 1995, citados en Hyrkás et al. (2003).
Ver: <https://www.revistaespaolos.com/doi/10.17182/2017-23.pdf> entre otra bibliografía

Anexo 7: Experto Juan Minaya Merino

Anexo 2

Evaluación por juicio de expertos

Respetado juez: Usted ha sido seleccionado para evaluar el instrumento "Ejecución del presupuesto y calidad del gasto en la rueda de negocios en el Sector Producción del Perú, 2022". La evaluación del instrumento es de gran relevancia para lograr que sea válido y que los resultados obtenidos a partir de éste sean utilizados eficientemente; aportando al quehacer psicológico. Agradecemos su valiosa colaboración.

1. Datos generales del juez

Nombre del juez:	Juan Minaya
Grado profesional:	Maestría (X) Doctor ()
Área de formación académica:	Clinica () Social () Educativa () Organizacional (X)
Áreas de experiencia profesional:	Ministerio de la Producción
Institución donde labora:	Ministerio de Economía y Finanzas
Tiempo de experiencia profesional en el área:	2 a 4 años () Más de 5 años (x)
Experiencia en Investigación Psicométrica: (si corresponde)	No representa

2. Propósito de la evaluación: Validar el contenido del instrumento, por juicio de expertos.

3. Datos de la escala: (nombre de la escala, cuestionario o inventario)

Nombre de la Prueba:	Ejecución Presupuestal
Autora:	Jeena Sánchez Saldaña
Procedencia:	Autoría propia
Administración:	Servidores civiles del Sector Producción
Tiempo de aplicación:	Un año -2022
Ámbito de aplicación:	Profesionales del sector Produce en el ámbito del Perú.
Significación:	Explicar Cómo está compuesta la escala (dimensiones, áreas, ítems por área, explicación breve de cuál es el objetivo de medición)

4. Soporte teórico (describir en función al modelo teórico)

Escala/ÁREA	Sub escala (dimensiones)	Definición
Oficina de Presupuesto	Certificación Presupuestal	Es una acción administrativa que se registra a través del aplicativo SIAF, de los Módulos de Procesos Presupuestario (ejecutora), y de Administrativo (ejecutora) donde se genera códigos numerales en forma secuencial en el cual se garantiza que se cuenta con el recurso presupuestales disponible para la afectación del gasto; la misma que tiene la facultad y responsabilidad de la verificación de los expediente y aprobación de la dependencia de Presupuesto de cada Sector en el marco de los dispositivos legales vigentes.
Oficina de Abastecimiento	Compromiso	Es la fase que se realiza a través de un contrato en el cual se formaliza la negociación o adquisición de un servicio o bien, la misma que genera una obligación nacida de acuerdo a Ley, lo cual se materializa mediante el acuerdo o convenio formal con un tercero
Oficina de Contabilidad	Devengado	Es un procedimiento que se aplica al amparo del artículo 43 del D.L. mencionado, según el cual se reconoce un compromiso de pago, derivado de un gasto aprobado y comprometido, acreditado con la documentación que lo sustenta siendo el principal la conformidad de recepción del bien y/o la conformidad de la prestación del servicio otorgada por el área usuaria de las gestiones públicas.

Oficina de Tesorería	Pago	Es la operación administrativa mediante el cual las entidades públicas dan por terminada parcial o totalmente una obligación reconocida a través de las entidades bancarias, dicha actividad se sustenta con los documentos correspondiente de cada entidad.
Oficina de Planeamiento y Modernización	Cumplimiento de objetivos y metas física.	Cumplimiento de objetivos son una parte importante de los planes de acción para lograr sus metas porque se alinean con cada paso que da para alcanzarlas. Meta física es el valor esperado de los indicadores unitarios de producción (productos/proyectos, inversiones y/o actividades/actividades de trabajo).
Dirección General de Desarrollo Productivo	Presupuesto ejecutado en la rueda de negocio	Es la asignación de los recursos públicos en clasificadores de gastos destinado para la actividad de la rueda de negocio.
Oficina de Presupuesto	Resultado	Es una estrategia de la gestión pública que establece metas y realiza un seguimiento de los resultados favorables

5. Presentación de instrucciones para el juez:

A continuación, a usted le presento el cuestionario de **ejecución del presupuesto y la calidad del gasto en la rueda de negocios en el sector producción del Perú, 2022**, elaborado por **Jeena Sanchez Saldaña** en el año 2023. De acuerdo con los siguientes indicadores califique cada uno de los ítems según corresponda.

Categoría	Calificación	Indicador
CLARIDAD El ítem se comprende fácilmente, es decir, su sintáctica y semántica son adecuadas.	1. No cumple con el criterio	El ítem no es claro.
	2. Bajo Nivel	El ítem requiere bastantes modificaciones o una modificación muy grande en el uso de las palabras de acuerdo con su significado o por la ordenación de estas.
	3. Moderado nivel	Se requiere una modificación muy específica de algunos de los términos del ítem.
	4. Alto nivel	El ítem es claro, tiene semántica y sintaxis adecuada.
COHERENCIA El ítem tiene relación lógica con la dimensión o indicador que está midiendo.	1. Totalmente en desacuerdo (no cumple con el criterio)	El ítem no tiene relación lógica con la dimensión.
	2. Desacuerdo (bajo nivel de acuerdo)	El ítem tiene una relación tangencial /lejana con la dimensión.
	3. Acuerdo (moderado nivel)	El ítem tiene una relación moderada con la dimensión que se está midiendo.
	4. Totalmente de Acuerdo (alto nivel)	El ítem se encuentra está relacionado con la dimensión que está midiendo.
RELEVANCIA El ítem es esencial o importante, es decir debe ser incluido.	1. No cumple con el criterio	El ítem puede ser eliminado sin que se vea afectada la medición de la dimensión.
	2. Bajo Nivel	El ítem tiene alguna relevancia, pero otro ítem puede estar incluyendo lo que mide éste.
	3. Moderado nivel	El ítem es relativamente importante.
	4. Alto nivel	El ítem es muy relevante y debe ser incluido.

Leer con detenimiento los ítems y calificar en una escala de 1 a 4 su valoración, así como solicitamos brinde sus observaciones que considere pertinente

1 No cumple con el criterio
2. Bajo Nivel
3. Moderado nivel
4. Alto nivel

Dimensiones del instrumento: **ejecución del presupuesto y la calidad del gasto en la rueda de negocios en el sector producción del Perú, 2022.**

- Primera dimensión: (Certificación Presupuestal. Compromiso. Devengado. Pago)
- Objetivos de la Dimensión: (Asignación del presupuesto. Presupuesto Institucional modificado. Solicitud de Certificación. Aprobación de la CCP. Expediente. Estudio de mercado. Registro de certificado. Conformidad de servicio. Expediente de devengado. Expediente de pago).

Indicadores	Ítem	Claridad	Coherencia	Relevancia	Observaciones/ Recomendaciones
Certificación Presupuestal	¿Considera usted que, en la entidad, que la actividad de las Ruedas de negocios tiene suficiente crédito presupuestal para su ejecución?	4	3	3	
	¿Considera usted que, en la entidad, las solicitudes de CCP requeridas por el área usuaria guardan concordancia con el cuadro de necesidades aprobado?	3	3	3	
	¿Considera usted que las Unidades Orgánicas, presentan sus requerimientos de solicitudes de CCP, en forma oportuna y debidamente sustentadas?	2	2	4	
	¿Considera usted que, en la entidad, se atiende oportunamente los requerimientos de CCP?	3	3	4	
Compromiso	¿Considera usted que en la entidad, los requerimientos de bienes y servicio, cumplen los requisitos establecidos en la Ley de Contrataciones del estado?	4	4	4	
	¿Considera usted, que la entidad, cuenta con profesionales Especialistas en Contrataciones de Estado, para llevar a cabo los procesos de selección?	3	3	3	
	¿Considera usted, que en la entidad, los contratos suscritos cumplen con los requisitos establecidos en la Ley de Contrataciones del estado?	4	4	4	
	¿Considera usted, que la fase de Compromiso Anual, cumple con la disciplina, prudencia y responsabilidad fiscal?	4	4	3	
	¿Considera usted, que en la entidad, los compromisos de gastos son afectados a cada actividad programada en cada meta presupuestaria?	4	4	4	
Devengado	¿Considera usted, que el Área Usuaria, verifica el cumplimiento de los términos contractuales?	3	3	3	
	¿Considera usted, que el Área Usuaria cumple con otorgar oportunamente la Conformidad de Servicio, dentro del plazo previsto?	3	3	3	
Pago	¿Considera usted que, en la entidad, la formalización del gasto devengado cuenta con la conformidad del servicio y/o compra y el comprobante de pago?	4	4	4	
	¿Considera usted, que, en la entidad, que la obligación de pago queda reconocida, una vez efectuada la fase de devengado?	4	4	4	

- Segunda dimensión: (Objetivo y metas físicas, Presupuesto ejecutado en la rueda de negocio. Resultado)
- Objetivos de la Dimensión: (Plan Operativo Institucional. Porcentaje de participante en la rueda de negocios. Porcentaje de servidores que se encuentran dentro del proceso de la actividad con conocimiento en rueda de negocio. Nivel de ejecución de presupuesto en la rueda de negocio. Ejecución del presupuesto en lo que respecta en la rueda de negocio de

-2022).

Indicador	Ítem	Claridad	Coherencia	Relevancia	Observaciones/ Recomendaciones
Objetivo y metas física.	¿Considera Usted, que se han cumplido los Objetivos y metas propuestas en lo que respecta a la capacitación para la rueda de negocios?	4	4	4	
	¿Considera Usted, que el cumplimiento de los objetivos institucionales conforme a la actividad de la rueda de negocios?	4	4	4	
	¿Considera Usted, que se ha logrado el objetivo en el tiempo que se realiza la actividad de la rueda de negocios?	4	4	4	
Presupuesto ejecutado en la rueda de negocio	¿Considera Usted, que la ejecución del presupuesto en la rueda de negocio es acorde a la ejecución del gasto?	2	2	2	
Resultado	¿Considera Usted, que la eficacia de los resultados obtenido en la actividad de la rueda de negocios del Sector Producción?	2	2	2	
	¿Considera usted, que la entidad, cuenta con profesionales Especializados en el proceso de los cumplimientos de la actividad para la buena atención en la rueda negocios en el Sector Producción?	3	3	4	



Mag. Juan Minaya Merino

DNI N° 44603006

Pd.: el presente formato debe tomar en cuenta: Williams y Webb (1994) así como Powell (2003), mencionan que no existe un consenso respecto al número de expertos a emplear. Por otra parte, el número de jueces que se debe emplear en un juicio depende del nivel de experticia y de la diversidad del conocimiento. Así, mientras Gable y Wolf (1993), Grant y Davis (1997), y Lynn (1986) (citados en McGartland et al. 2003) sugieren un rango de 2 hasta 20 expertos, Hyrkás et al. (2003) manifiestan que 10 expertos brindarán una estimación confiable de la validez de contenido de un instrumento (cantidad mínimamente recomendable para construcciones de nuevos instrumentos). Si un 80 % de los expertos han estado de acuerdo con la validez de un ítem este puede ser incorporado al instrumento (Voutilainen & Luukkainen, 1995, citados en Hyrkás et al. (2003).
Ver: <https://www.revistaespacios.com/cited2017/cited2017-23.pdf> entre otra bibliografía

Anexo 8: Ficha de registro de grado académico (Dra. Lucila Lozano Saldaña)

Resultado			
Graduado	Grado o Título	Institución	
<p>LOZANO SALDAÑA, LUCILA DNI 00083834</p>	<p>MAESTRÍA EN GESTIÓN Y NEGOCIOS GESTIÓN DE PROYECTOS</p> <p>Fecha de diploma: 05/08/2010 Modalidad de estudio: - Fecha matricula: Sin información (**) Fecha egreso: Sin información (**)</p>	<p>UNIVERSIDAD NACIONAL HERNANDO VALDEZ DE HUÁNUCO PERU</p>	
<p>LOZANO SALDAÑA, LUCILA DNI 00083834</p>	<p>LICENCIADA EN ADMINISTRACION</p> <p>Fecha de diploma: 07/05/1997 Modalidad de estudio: -</p>	<p>UNIVERSIDAD NACIONAL DE UCAYALI PERU</p>	
<p>LOZANO SALDAÑA, LUCILA DNI 00083834</p>	<p>LICENCIADO EN ADMINISTRACION</p> <p>Fecha de diploma: 07/05/1997 Modalidad de estudio: -</p>	<p>UNIVERSIDAD NACIONAL DE UCAYALI PERU</p>	
<p>LOZANO SALDAÑA, LUCILA DNI 00083834</p>	<p>BACHILLER EN CIENCIAS ADMINISTRATIVAS</p> <p>Fecha de diploma: 17/01/95 Modalidad de estudio: PRESENCIAL Fecha matricula: Sin información (**) Fecha egreso: Sin información (**)</p>	<p>UNIVERSIDAD NACIONAL DE UCAYALI PERU</p>	
<p>LOZANO SALDAÑA, LUCILA DNI 00083834</p>	<p>DOCTOR EN GESTIÓN EMPRESARIAL</p> <p>Fecha de diploma: 30/11/18 Modalidad de estudio: PRESENCIAL Fecha matricula: 06/07/2013 Fecha egreso: 31/01/2015</p>	<p>UNIVERSIDAD NACIONAL HERNANDO VALDEZ DE HUÁNUCO PERU</p>	

Anexo 9: Ficha de registro de grado académico (Mag. Rider Flores Flores)

Resultado

Aprendido	Grado o Título	Institución
<p>FLORES FLORES, RIDER MARTIN DNI: 43456560</p>	<p>CONTADOR PUBLICO Fecha de diploma: 06/08/2012 Modalidad de estudios: -</p>	<p>UNIVERSIDAD ALAS PERUANAS S.A. PERU</p>
<p>FLORES FLORES, RIDER MARTIN DNI: 43456560</p>	<p>BACHILLER EN CIENCIAS CONTABLES Y FINANCIERAS Fecha de diploma: 17/01/2012 Modalidad de estudios: - Fecha matricular: Sin información (**) Fecha egresar: Sin información (***)</p>	<p>UNIVERSIDAD ALAS PERUANAS S.A. PERU</p>
<p>FLORES FLORES, RIDER MARTIN DNI: 43456560</p>	<p>MAESTRO EN GESTION PUBLICA Fecha de diploma: 20/12/18 Modalidad de estudios: PRESENCIAL Fecha matricular: 13/09/2015 Fecha egresar: 10/06/2017</p>	<p>UNIVERSIDAD PRIVADA CÉSAR VALLEJO PERU</p>

Anexo 10: Ficha de registro de grado académico (Mag. Juan Minaya Merino)

Resultado		
Graduado	Grado o Título	Institución
MINAYA MERINO, JUAN WILDER DNI 44603006	LICENCIADO EN GESTION CON MENCION EN GESTION PUBLICA Fecha de diploma: 08/08/2012 Modalidad de estudios: -	PONTIFICIA UNIVERSIDAD CATOLICA DEL PERÚ PERU
MINAYA MERINO, JUAN WILDER DNI 44603006	BACHILLER EN GESTION Fecha de diploma: 08/08/2012 Modalidad de estudios: - Fecha matricular: Sin información (***) Fecha egresar: Sin información (***)	PONTIFICIA UNIVERSIDAD CATOLICA DEL PERÚ PERU
MINAYA MERINO, JUAN WILDER DNI 44603006	GRADO DE MAESTRO EN CIENCIAS EN DESARROLLO INTERNACIONAL: POLÍTICAS PÚBLICAS Y GESTIÓN Fecha de Diploma: 19/11/2018 TIPO: • RECONOCIMIENTO Fecha de Resolución de Reconocimiento: 19/03/2019 Modalidad de estudios: Duración de estudios:	THE UNIVERSITY OF MANCHESTER R. UNIDO DE G. BRETAÑA E IRLANDA DEL NTE. THE UNIVERSITY OF MANCHESTER REINO UNIDO

(***) La falta de información de este campo, no involucra por sí misma un error o la invalidez de la inscripción del grado y/o título, puesto que, a la fecha de su registro, no era obligatorio declarar dicha información. Sin perjuicio de lo señalado, de requerir mayor detalle, puede contactarnos a nuestro centro telefónico: 0150038303, de lunes a viernes, de 08:30 a.m. a 4:30 p.m.

Anexo 11: Validación de los expertos

Estadísticas de claridad

Alfa de Cronbach	N de elementos
0,9236	19

De acuerdo al resultado se ha obtenido del alfa de cronbach (**0.9236**) está más cerca de 1, por lo que es alto el grado de confiabilidad del indicador de Claridad.

Media, desviación típica, V de Aiken, alfa de cronbach-Claridad

ítem	Varianza	Media	DS	V Aiken
1	0,00	4,00	0,00	1,00
2	0,33	3,67	0,58	0,89
3	1,33	3,33	1,15	0,78
4	0,33	3,67	0,58	0,89
5	0,00	4,00	0,00	1,00
6	0,33	3,67	0,58	0,89
7	0,00	4,00	0,00	1,00
8	0,00	4,00	0,00	1,00
9	0,00	4,00	0,00	1,00
10	0,33	3,67	0,58	0,89
11	0,33	3,67	0,58	0,89
12	0,00	4,00	0,00	1,00
13	0,00	4,00	0,00	1,00
14	0,00	4,00	0,00	1,00
15	0,00	4,00	0,00	1,00
16	0,00	4,00	0,00	1,00
17	1,33	3,33	1,15	0,78
18	1,33	3,33	1,15	0,78
19	0,33	3,67	0,58	0,89

Nota: DS (Desviación estándar)

$$\alpha = \mathbf{0,9236}$$

Estadísticas de coherencia

Alfa de Cronbach	N de elementos
0,9369	19

Conforme al resultado obtenido de alfa de cronbach (**0.9369**) está más cerca de 1, por lo que es alto el grado de confiabilidad del indicador de Coherencia.

Media, desviación típica, V de Aiken, alfa de cronbach- Coherencia

ítem	Varianza	Media	DS	V Aiken
1	0,33	3,67	0,58	1,00
2	0,33	3,67	0,58	0,89
3	1,33	3,33	1,15	0,78
4	0,33	3,67	0,58	0,89
5	0,00	4,00	0,00	1,00
6	0,33	3,67	0,58	0,89
7	0,00	4,00	0,00	1,00
8	0,00	4,00	0,00	1,00
9	0,00	4,00	0,00	1,00
10	0,33	3,67	0,58	0,89
11	0,33	3,67	0,58	0,89
12	0,00	4,00	0,00	1,00
13	0,00	4,00	0,00	1,00
14	0,00	4,00	0,00	1,00
15	0,00	4,00	0,00	1,00
16	0,00	4,00	0,00	1,00
17	1,33	3,33	1,15	0,78
18	1,33	3,33	1,15	0,78
19	0,33	3,67	0,58	0,89

Nota: DS (Desviación estándar)

$$\alpha = \mathbf{0,9369}$$

Estadísticas de relevancia

Alfa de Cronbach	N de elementos
0,9078	19

El resultado obtenido del alfa de cronbach (**0.9078**) está más cerca de 1, por lo que es alto el grado de confiabilidad del indicador de Relevancia.

Media, desviación típica, V de Aiken, alfa de cronbach- Relevancia

ítem	Varianza	Media	DS	V Aiken
1	0,33	3,67	0,58	1,00
2	0,33	3,67	0,58	0,89
3	0,00	4,00	0,00	0,78
4	0,00	4,00	0,00	0,89
5	0,00	4,00	0,00	1,00
6	0,33	3,67	0,58	0,89
7	0,00	4,00	0,00	1,00
8	0,33	3,67	0,58	1,00
9	0,00	4,00	0,00	1,00
10	0,33	3,67	0,58	0,89
11	0,33	3,67	0,58	0,89
12	0,00	4,00	0,00	1,00
13	0,00	4,00	0,00	1,00
14	0,00	4,00	0,00	1,00
15	0,00	4,00	0,00	1,00
16	0,00	4,00	0,00	1,00
17	1,33	3,33	1,15	0,78
18	1,33	3,33	1,15	0,78
19	0,00	4,00	0,00	0,89

Nota: DS (Desviación estándar)

$$\alpha = \mathbf{0,9078}$$

Anexo 12: Base de datos pilotos

Variables	Ejecución del presupuesto													$\sum_{b=n}^n$	Calidad de gasto						$\sum_{b=n}^n$	$\sum_{b=n}^n$	
	Sujetos	item1	item2	item3	item4	item5	item6	item7	item8	item9	item10	item11	item12	item13	item14	item15	item16	item17	item18	item19			
1	5	4	4	4	5	4	5	5	5	5	5	5	5	5	61	5	5	5	5	5	5	30	91
2	5	4	4	4	4	4	4	4	4	5	4	5	5	4	56	4	5	4	4	5	5	27	83
3	3	2	3	4	3	4	5	4	4	4	4	4	5	3	48	4	3	3	4	4	3	21	69
4	2	4	2	2	4	4	4	3	3	3	4	4	4	4	43	3	3	1	4	4	3	18	61
5	3	1	1	3	5	5	5	3	2	3	3	4	5	5	43	3	5	3	3	3	2	19	62
6	2	3	4	4	5	3	5	4	4	5	5	5	5	5	54	3	3	3	3	3	3	18	72
7	2	4	4	4	4	4	4	4	4	5	5	4	4	5	52	4	4	4	4	4	4	24	76
8	3	3	3	3	4	5	5	3	3	3	3	3	3	5	46	3	3	3	3	3	5	20	66
9	2	4	4	4	4	5	5	4	1	5	5	5	5	5	53	4	3	3	4	4	4	22	75
10	4	5	3	4	5	5	5	4	3	5	4	5	1	53	3	3	3	3	4	4	4	20	73

Anexo 13: Fiabilidad de las variables de estudio

Variables	Alfa de Cronbach	Nº de elementos
Ejecución del presupuesto	0,726	13
Calidad del gasto	0,858	6

```

/VARIABLES=item1 item2 item3 item4 item5 item6 item7 item8 item9 item10 item11 item12 item13
/SCALE('ALL VARIABLES') ALL
/MODEL=ALPHA
/STATISTICS=DESCRIPTIVE SCALE
/SUMMARY=TOTAL.

```

Fiabilidad

Escala: ALL VARIABLES

Resumen de procesamiento de casos

		N	%
Casos	Válido	10	100,0
	Excluido ^a	0	,0
	Total	10	100,0

a. La eliminación por lista se basa en todas las variables del procedimiento.

Estadísticas de fiabilidad

Alfa de Cronbach	N de elementos
,726	13

Estadísticas de elemento

	Media	Desv. Desviación	N
item1	3,1000	1,19722	10
item2	3,4000	1,17379	10
item3	3,2000	1,03280	10
item4	3,6000	,69921	10
item5	4,3000	,67495	10
item6	4,3000	,67495	10
item7	4,7000	,49305	10
item8	3,8000	,63246	10
item9	3,4000	1,26491	10
item10	4,2000	,91894	10
item11	4,3000	,82327	10
item12	4,5000	,70711	10
item13	4,1000	1,28668	10

```
RELIABILITY
/VARIABLES=item14 item15 item16 item17 item18 item19
/SCALE('ALL VARIABLES') ALL
/MODEL=ALPHA
/STATISTICS=DESCRIPTIVE SCALE
/SUMMARY=TOTAL.
```

Fiabilidad

[ConjuntoDatos4] C:\Users\bhuaraca\Downloads\dim2.sav

Escala: ALL VARIABLES

Resumen de procesamiento de casos

		N	%
Casos	Válido	10	100,0
	Excluido ^a	0	,0
	Total	10	100,0

a. La eliminación por lista se basa en todas las variables del procedimiento.

Estadísticas de fiabilidad



Alfa de Cronbach	N de elementos
,858	6

Estadísticas de elemento


	Media	Desv. Desviación	N
item14	3,6000	,69921	10
item15	3,7000	,94868	10
item16	3,2000	1,03280	10
item17	3,7000	,67495	10
item18	3,9000	,73786	10
item19	3,8000	1,03280	10



Segunda variable, calidad de gasto

Items	calidad de gasto					
	Objetivo y meta fisica			Presupuesto ejecutado en la rueda de negocio	Resultado	
	¿Considera Usted, que se han cumplido los Objetivos y metas propuestas en lo que respecta a la capacitación para la rueda de negocios?	¿Considera Usted, que el cumplimiento de los objetivos estratégico institucionales está vinculado a la actividad de la rueda de negocio?	¿Considera Usted, que se ha logrado el objetivo en el tiempo establecido, respecto a la rueda de negocio?	¿Considera Usted, que la ejecución del presupuesto en la rueda de negocio es acorde a la ejecución del gasto?	¿Considera Usted, que la eficacia de los resultados obtenidos en las actividades de la rueda de negocio se encuentra acorde a los indicadores establecido en el Plan Estratégicos Institucional?	¿Considera usted, que la entidad, cuenta con profesionales especializados en el proceso de los cumplimientos en las actividades para la buena atención de la rueda negocios en el Sector Producción?
1	3	3	3	3	3	3
2	5	4	5	5	4	4
3	4	4	4	4	4	4
4	4	4	4	4	4	4
5	4	4	3	4	4	4
6	3	4	4	4	4	3
7	4	4	4	4	4	4
8	4	4	4	4	4	4
9	4	4	5	4	5	5
10	5	4	5	5	5	5
11	3	3	3	3	3	3
12	4	5	4	4	4	3
13	4	4	3	4	3	4
14	3	3	3	3	3	3
15	4	3	3	4	3	3
16	4	5	4	5	5	4
17	3	3	4	4	4	4
18	4	4	3	3	4	4
19	3	3	3	3	3	3
20	4	4	4	4	4	4
21	4	4	4	4	4	4
22	4	5	3	4	3	2
23	4	4	4	4	4	5
24	3	4	3	3	4	4
25	3	3	4	3	3	3
26	4	4	4	4	4	4
27	4	4	4	4	4	4
28	4	4	4	4	4	4
29	3	4	3	3	3	4
30	4	3	4	3	4	5
31	4	3	4	3	4	5
32	4	5	4	4	4	5
33	4	4	4	4	4	4

Parte 1

Título	Fecha de inicio	Fecha Esperada	Fecha de publicación	Puntos disponibles
Turnin S179 - Parte 1	14 ene 2024 - 10:14	21 ene 2024 - 10:12	21 ene 2024 - 10:13	100

 Refrescar Envios

 Ver Recibo Digital	Título del Envío	Identificador del trabajo de Turnin	Enviado	Similitud	Calificación	Entregar Trabajo
	<u>Ejecución del presupuesto y calidad del gasto en una rueda de negocios del Perú 2022</u>	2271021192	14/01/2024 20:17	18% 		 ..