



**UNIVERSIDAD CÉSAR VALLEJO**

**FACULTAD DE CIENCIAS EMPRESARIALES**

**ESCUELA DE PROFESIONAL DE CONTABILIDAD**

**Las infracciones tributarias y su relación en la rentabilidad de  
las pymes del distrito de breña periodo 2022**

TESIS PARA OBTENER EL TÍTULO PROFESIONAL DE:  
Contador Público

**AUTORA:**

Huanca Villalobos, Anani ([orcid.org/0000-0003-2763-1737](https://orcid.org/0000-0003-2763-1737))

**ASESORA:**

Dra. Tufiño Blas, Emma Gladis ([orcid.org/0000-0003-4014-7384](https://orcid.org/0000-0003-4014-7384))

**LÍNEA DE INVESTIGACION:**

Tributación

**LÍNEA DE RESPONSABILIDAD SOCIAL UNIVERSITARIA:**

Desarrollo económico, empleo y emprendimiento

CALLAO – PERÚ

2024

## **DEDICATORIA**

Este trabajo ofrezco a mi querida parentela que siempre me ha apoyado, especialmente a mi corazón de oro, mi hija Zoe, quien es mi motivación y la alegría de mi hogar, razón por la que estoy haciendo este proyecto personal.

**Anani Huanca Villalobos**

## **Agradecimiento**

Principalmente mi gratitud a Jehová que siempre estoy a su cuidado y gracia en mi vida, por conceder la solidez para continuar hacia adelante. Me gustaría agradecer a mis progenitores y a mi cónyuge. Quiero agradecer a mi hija por mostrarme lo que es el amor absoluto y darme la fuerza para seguir adelante. Déjame mejorar cada día; gracias Dr. Emma Tofiño Blas, asesora de tesis, por su apoyo en la creación de esta tesis; gracias a todos por su apoyo para hacer realidad este proyecto

**Anani Huanca Villalobos**



**UNIVERSIDAD CÉSAR VALLEJO**

**FACULTAD DE CIENCIAS EMPRESARIALES  
ESCUELA PROFESIONAL DE CONTABILIDAD**

### **Declaratoria de Autenticidad del Asesor**

Yo, TUFÍÑO BLAS EMMA GLADIS, docente de la FACULTAD DE CIENCIAS EMPRESARIALES de la escuela profesional de CONTABILIDAD de la UNIVERSIDAD CÉSAR VALLEJO SAC - CALLAO, asesor de Tesis titulada: "Las infracciones tributarias y su relación en la rentabilidad de las pymes del distrito de breña periodo 2022", cuyo autor es HUANCA VILLALOBOS ANANI, constato que la investigación tiene un índice de similitud de 19.00%, verificable en el reporte de originalidad del programa Turnitin, el cual ha sido realizado sin filtros, ni exclusiones.

He revisado dicho reporte y concluyo que cada una de las coincidencias detectadas no constituyen plagio. A mi leal saber y entender la Tesis cumple con todas las normas para el uso de citas y referencias establecidas por la Universidad César Vallejo.

En tal sentido, asumo la responsabilidad que corresponda ante cualquier falsedad, ocultamiento u omisión tanto de los documentos como de información aportada, por lo cual me someto a lo dispuesto en las normas académicas vigentes de la Universidad César Vallejo.

LIMA, 17 de Enero del 2024

<b>Apellidos y Nombres del Asesor:</b>	<b>Firma</b>
EMMA GLADIS TUFÍÑO BLAS <b>DNI:</b> 10563196 <b>ORCID:</b> 0000-0003-4014-7384	Firmado electrónicamente por: ETUFINOB el 06-03- 2024 21:35:36

Código documento Trilce: TRI - 0734049



**Declaratoria de Originalidad del Autor**

Yo, HUANCA VILLALOBOS ANANI estudiante de la FACULTAD DE CIENCIAS EMPRESARIALES de la escuela profesional de CONTABILIDAD de la UNIVERSIDAD CÉSAR VALLEJO SAC - CALLAO, declaro bajo juramento que todos los datos e información que acompañan la Tesis titulada: "Las infracciones tributarias y su relación en la rentabilidad de las pymes del distrito de breña periodo 2022", es de mi autoría, por lo tanto, declaro que la Tesis:

1. No ha sido plagiada ni total, ni parcialmente.
2. He mencionado todas las fuentes empleadas, identificando correctamente toda cita textual o de paráfrasis proveniente de otras fuentes.
3. No ha sido publicada, ni presentada anteriormente para la obtención de otro grado académico o título profesional.
4. Los datos presentados en los resultados no han sido falseados, ni duplicados, ni copiados.

En tal sentido asumo la responsabilidad que corresponda ante cualquier falsedad, ocultamiento u omisión tanto de los documentos como de la información aportada, por lo cual me someto a lo dispuesto en las normas académicas vigentes de la Universidad César Vallejo.

<b>Nombres y Apellidos</b>	<b>Firma</b>
ANANI HUANCA VILLALOBOS <b>DNI:</b> 44598574 <b>ORCID:</b> 0000-0003-2763-1737	Firmado electrónicamente por: AHUANCAVI el 29-02- 2024 11:54:37

Código documento Trilce: TRI - 0739009

## ÍNDICE DE CONTENIDOS

CARÁTULA .....	i
DEDICATORIA .....	ii
Agradecimiento .....	iii
DECLARATORIA DE AUTENTICIDAD DEL ASESOR .....	iv
DECLARATORIA DE ORIGINALIDAD DEL AUTOR.....	v
ÍNDICE DE TABLAS .....	vii
ÍNDICE DE FIGURAS .....	viii
Resumen.....	ix
Abstract .....	x
I. INTRODUCCIÓN .....	1
II.MARCO TEÓRICO.....	4
III.METODOLOGÍA.....	10
<b>3.1. Tipo y diseño de investigación</b> .....	10
<b>3.2. Variables y operacionalización</b> .....	12
<b>3.3. Población, muestra, muestreo, Unidad de análisis</b> .....	12
<b>3.4. Técnicas e instrumentos de recolección de datos</b> .....	14
<b>3.5. Procedimiento de recolección de datos</b> .....	14
<b>3.6. Método de análisis de datos</b> .....	15
<b>3.7. Aspectos éticos</b> .....	15
V. DISCUSIÓN.....	29
VI.CONCLUSIONES.....	32
VII.RECOMENDACIONES.....	33
REFERENCIAS .....	34
ANEXOS .....	39

## ÍNDICE DE TABLAS

Tabla 1.	Escala de niveles de Likert.....	12
Tabla 2.	Dictamen de Juicio de Expertos .....	14
Tabla 3.	Resultados variable Infracciones Tributarias .....	16
Tabla 4.	Resultados dimensión Incumplimiento de normas Tributarias .....	17
Tabla 5.	Resultados dimensión sanciones .....	18
Tabla 6.	Resultados variables de la renabilidad de la empresa .....	19
Tabla 7.	Resultados dimensión capacidad de pago .....	21
Tabla 8.	Resultado dimensión organización .....	22
Tabla 9.	Prueba de Normalidad .....	23

## ÍNDICE DE FIGURAS

Figura 1.	Resultados variable Infracciones Tributarias .....	16
Figura 2.	Resultados dimensión Incumplimiento de normas Tributarias .....	17
Figura 3.	Resultados dimensión sanciones .....	19
Figura 4.	Resultados variables de la rentabilidad de la empresa.....	20
Figura 5.	Resultados dimensión capacidad de pago .....	21
Figura 6.	Resultado dimensión organización .....	22



## Resumen

El objetivo general de este trabajo de investigación es determinar la relación que existe entre las infracciones tributarias y la rentabilidad de las pymes en el distrito de Breña. La población de investigación está formada por empleadores de PYMES, y la muestra seleccionada es de 124 personas. El estudio fue un diseño transversal no experimental ya que no se manipuló ninguna variable en el estudio y se utilizó una encuesta validada por expertos para la recolección de datos y el coeficiente Alfa de Cronbach a fin evaluar la validez del instrumento. Se empleó el argumento de chi-cuadrado (Rho de Spearman) Al fin probar la hipótesis. Durante el estudio se concluyó que las infracciones tributarias estaban estrechamente relacionadas con la rentabilidad. En consecuencia, los resultados obtenidos apoyarán una comprensión completa de todas las acciones erradas que se cometen y las malas prácticas de los profesionales, la implementación de nuevos planes y la absoluta vigilancia que siempre se debe mantener en el proceso contable y tributario para brindar a las autoridades tributarias información veraz y oportuna en materia tributaria. El objetivo es reducir las infracciones y sanciones que perjudican la presión económica y financiera del ente, para no afectar la rentabilidad.

**Palabras Clave:** infracción tributaria, sanciones, multas

## **Abstract**

The general objective of this research work is to determine the relationship that exists between tax violations and the profitability of SMEs in the district of Breña. The research population is made up of SME employers, and the selected sample is 124 people. The study was a non-experimental cross-sectional design since no variables were manipulated in the study and a survey validated by experts was used for data collection and Cronbach's alpha coefficient to evaluate the validity of the instrument. The chi-square argument (Rho of Spearman) was used to finally test the hypothesis. During the study it was concluded that tax violations were closely related to profitability. Consequently, the results obtained will support a complete understanding of all the wrong actions that are committed and the bad practices of professionals, the implementation of new plans and the absolute vigilance that must always be maintained in the accounting and tax process to provide the tax authorities with truthful and timely information on tax matters. The objective is to reduce infractions and sanctions that harm the economic and financial pressure of the entity, so as not to affect profitability.

**Keywords:** tax violation, sanctions, fines

## I. INTRODUCCIÓN

Las infracciones tributarias y la rentabilidad de las Pymes son un tema muy importante en toda empresa ya que ayuda a mantener los indicadores financieros de rentabilidad con consecuencias positivas, lo que es un indicio de economía buena, para una buena contribución a la recaudación de impuestos, es primordial realizar el pago de impuestos y declaración del mismo, que es fundamental para que los contribuyentes no tengan contingencias tributarias.

A nivel internacional, (Suárez, 2021) en su investigación Análisis de las implicaciones financieras para una entidad, señala que en Colombia incumplir las normas legales afecta las finanzas de las Pymes, incluso podría darse cierres o suspensión por un tiempo que puede ser indeterminado o definitivo.

En otros casos con sanciones económicas, el autor en su tesis de grado se enfoca en las normas legales de las empresas pymes para determinar y evaluar su nivel de cumplimiento para mitigar y controlar sus posibles multas.

así mismo según, (García, 2018) a nivel latinoamericano, PYMES cumplen un papel fundamental en el progreso social, económico, laboral en las naciones que están en vías de crecimiento, sin embargo, existen muchas dificultades que afrontar, una de ellas es el sistema tributario. En Colombia se pide a las pymes grandes cambios para hacer frente a las estructuras tributarias, según la capacidad económica de cada empresa, sin embargo eso no está sucediendo, hay poco estímulo fiscal por parte del estado, y grandes impuesto que pagar, hace que las empresa PYMES renuncien llegando al cierre o quiebre definitivo de las empresas al verse insostenible para los dueños, como consecuencia de los gastos ocasionados los tributos e impuestos, al ver tanto cierre de empresas surge el estudio de las pymes. (Molina Londoño, 2022) en su trabajo de investigación, de las posibles sanciones de carácter tributario para pymes, menciona que las pymes en Colombia representa un porcentaje mayor en el mercado Colombiano, siendo ella las pequeñas y medianas empresas, genera empleo y por ende las obligaciones y deberes tributarios que es buenos para el fisco, pero ahí se genera infracciones el incumplimiento de los deberes por malas estrategias o desconocimiento de los dueños de las

empresas, simplemente malos procedimientos contables , el estudio se enfoca en el incumplimiento de las normas tributarias .

A nivel Nacional, (Huaman, 2022) menciona que, en el distrito de Breña, durante los últimos años existe un sistema tributario que básicamente se alinea al sistema establecido SUNAT (Administración Nacional de Aduanas e Impuestos), ya que esta institución es la encargada de la supervisión el transcurso de las recaudaciones, así mismo es responsable de todos los ingresos al distrito, mediante cobros de tributo. Sin embargo, existen tributos que están a cargo de la municipalidad de Breña, por ejemplo, las Licencias y el Impuesto Predial. Así mismo, el mismo autor indica lo siguiente, las acciones que efectúan las entidades públicas no siempre son adecuadas para desarrollar las bases tributarias, los empresarios del distrito de Breña no cumplen al realizar los pagos de impuestos, presentan información alterada o simplemente no las presentan sin embargo muchas de estas acciones son identificadas por la SUNAT.

Así mismo, (Santiago Noya, 2021) Dice que su objetivo principal es identificar situaciones en las que las actitudes y percepciones no son respetadas en el sistema tributario, es decir, Los contribuyentes suelen incumplir sus obligaciones y contribuciones tributarias. De la misma manera los autores nos indican que si se tendría la oportunidad de evadir impuestos, los usuarios aprovechan al máximo, por otro lado, el incumplimiento de los pagos en las obligaciones de tributo y como se realizan acciones de omitir dicho pago podría haber sanciones monetarias si la SUNAT identifica algo raro o sospechoso. Por otro lado, (Gonzales & Yupanqui, 2019) Mencionó que la idea principal de su investigación de auditoría tributaria preventiva es identificar cómo se cometen las infracciones tributarias inadecuadas. pueden afectar el rendimiento económico de las PYMES del distrito Breña, Se conoce que en la actualidad existe infracciones tributarias, a las infracciones tributarias a puesto atento a la entidad encargada de la recaudación de tributos es la (SUNAT), muchos otros sistemas han visto la obligación de hacer reformas tributarias debido a que omiten muchos pagos es por ello que tienen que cumplir sanciones tributarias.

Al darse cuenta de la necesidad de una investigación en profundidad, se planteó una pregunta general: ¿cuál es la frecuencia de las infracciones fiscales en el distrito de Breña en 2022 y su relación con la rentabilidad de las PYMES? y preguntas específicas (1) ¿Cómo se relacionan las infracciones fiscales en el distrito de Breña con la solvencia de las PYMES en 2022? (2) ¿Cómo se relacionarán las infracciones fiscales con la organización de las PYME en el distrito de Breña en 2022? (3) ¿Cuál será la relación entre la evasión fiscal y la rentabilidad de las PYMES en la zona de Breña en 2022? (4) ¿Cómo se relacionan las sanciones con la rentabilidad de las PYMES en el distrito de Breña en 2022? Este proyecto de investigación fundamenta los aspectos teóricos de ambas variables: infracciones fiscales y rentabilidad de las PYME. pueden dañar de una manera muy fuerte en la rendición de pequeñas y medianas empresas, es importante comprender los factores que causan efectos negativos. así poder dar alguna solución de manera efectiva y práctica. Entonces con la investigación que se está realizando se busca aportar información que ayude a comprender cómo se produce la falta de liquidez con las infracciones tributarias y falta de rentabilidad en las Pymes, Este trabajo está siendo justificado teóricamente por lo que se motiva a su realización, (Ávila & Soria, 2019) en cuanto a los antecedentes metodológicos, el estudio incluye todos los métodos y objetivos utilizados de los ítems, aportando un buen conocimiento de las normas tributarias, es por ello que el presente estudio va contribuir con la rentabilidad de las Pymes, (Ávalo & Soria,2019) por otro lado, tenemos razones prácticas, este trabajo se publicará en Breña 2023 y brindará una buena explicación sobre las irregularidades fiscales y la rentabilidad de las pymes, y los resultados que se obtendrán en la indagación serán positiva que ayudarán al incremento y mejora económica, los que serán favorables para las pequeñas y medianas entidades (Ávila & Soria, 2019)

Los objetivos generales del estudio son: Determinar la relación entre las infracciones tributarias y la rentabilidad de las pequeñas y medianas empresas en el distrito de Breña en 2022 y los objetivos específicos (1) Determinar Infracciones tributarias y la capacidad de pagos en las pymes del distrito de Breña, 2022; (2) Determinar la relación en las Infracciones tributarias en la organización de las pymes del distrito de Breña, 2022; y (3) Determinar la

relación del incumplimiento de las normas tributarias en la rentabilidad de las pymes del distrito de Breña, 2022; (4) Determinar la relación que existe en las Sanciones en la rentabilidad de las pymes del distrito de Breña, 2022

Se planteó una hipótesis general que es: Infracciones tributarias incide significativamente de la relación en la rentabilidad de las pymes del distrito de Breña, 2022 Así mismo se plantearon las siguientes hipótesis específicas, (1) Infracciones tributarias se relaciona significativamente en la capacidad de pagos en las pymes del distrito de Breña, 2022; (2) Infracciones tributarias se relaciona significativamente en la organización de las pymes del distrito de Breña, 2022, y (3) El incumplimiento de las normas tributarias se relaciona significativamente en la rentabilidad de las pymes del distrito de Breña, 2022; (4) las Sanciones se relacionan significativamente En la rentabilidad de las pymes del distrito de Breña, 2022

## **II.MARCO TEÓRICO**

Según los proyectos de investigación Nacionales de Infracciones tributarias, (Santos, 2022) en su investigación tuvo como finalidad exponer sobre las infracciones tributarias para poder demostrar que las Pymes durante el periodo de COVID estuvieron evitando las sanciones tributarias ya que durante esta temporada algunas empresas no realizaron los tributos correspondientes, el autor usó un enfoque cuantitativo, transversal y no experimental, finalmente concluimos que un año antes de esta emergencia sanitaria más del 21% de la población estuvo activa económicamente la Pyme de las empresas tienen una pérdida monetaria lo que no les permite cumplir con los acreedores y deudores de una manera correcta.

Según los proyectos de investigación Nacionales de la variable Rentabilidad de las Pymes, logramos obtener lo siguiente: De las diversas Investigaciones (tesis de grado), cada uno con su respectiva información detallada de la variable a indagar, por consiguiente, (Sotacuri & Tinoco, 2022) nos indican que tienen como propósito estudiar la similitud o relación entre la rentabilidad en Pymes y los estilos de liderazgo comercializadoras de alimentos dentro del canal moderno, lo que se refiere a las tiendas de convivencia en

Miraflores – Lima metropolitana en 2019, Su investigación tiene en cuenta métricas como ROA, ROI y cifras de ventas. Fue aplicada, no experimental, transversal, Usando un instrumento que se usa para la medición de cada variable el cuestionario se realizó a 200 personas propias del distrito, en resumen, la rentabilidad es uno de los indicadores más importantes que debe seguir cualquier empresa si su gestión es la adecuada.

Según, (Huamanchumo & Pasache, 2022) Huamachuco, tiene el propósito de plantear estrategias financieras que mejoren la rentabilidad de una empresa en este caso Aserradero Nuevo Amanecer S.A.C., la metodología usada en su tesis de grado fue, del tipo descriptivo y propositivo, enfoque cuantitativo con un boceto no experimental; donde su muestra se realizó con el Gerente general y por la contadora de esta entidad , con la recopilación de antecedentes como el estudio de reportaje y patrón de conferencia nos facilitaron de ver detalladamente la posición de liquidez de la organización , finalmente podemos concluir que los indicadores de rentabilidad en una empresa, se muestran mediante una comparación de los últimos años con el actual, si se ve un decrecimiento observamos que es gracias a la inadecuada gestión y planificación económica, y el personal, sin embargo con estrategias en cuanto a proyecciones financieras, de esta manera ayudamos a una empresa evolucionar sus niveles de rentabilidad, monitoreo, control sobre los resultados que se obtienen.

Según, (Briones & Torres, 2022) el fin de su investigación es presentar una estrategia de negocios contribuyentes para determinar cómo mejoraría la poca rentabilidad económica en cuanto a las ventas de las Pymes agroexportadoras de Cajamarca, en consecuencia, se hizo un estudio descriptivo, no experimental y transversal. La encuesta se realizó a todas las PYMES y se seleccionó una muestra de 4 PYMES y 8 medianas empresas entre empresas que no fueron liquidadas y alcanzaron altos valores de exportación FOB anuales. Al fin poder hacer la recopilación de datos se corrió una encuesta y para sus procesamientos hicimos uso del software SPSS 26, Entonces del trabajo de investigación podemos concluir que la estrategia del uso del comercio electrónico ayuda a la mejora de la baja rentabilidad de las Pymes de manera económica de una pequeña o mediana empresa.

Según los proyectos de investigación Internacionales sobre la variable Infracciones tributarias, (Mesa, Barbosa, & Ramírez, 2018) el trabajo del autor, fue estudiado de caso basado en SAAB Colombia SAS. El ente comenzó a operar en Colombia en 2017. Sus empleados realizan negocios con el jefe de la organización y tienen control financiero y el presupuesto de Suecia, pero no conocen los criterios exactos en Colombia, especialmente en campo fiscal. Por esta razón, tratamos de gestionar formas de reducir el riesgo de continuidad. Los negocios de las nuevas PYMES colombianas no cumplen con las normas tributarias y las sanciones de pago son la mayoría de estas empresas no lo incluyen en sus presupuestos, ni siquiera saben los impuestos que hay que pagar en el país para realizar operaciones comerciales. A través de un acercamiento exploratorio a las empresas estudiadas, a través de entrevistas personales que permiten el contacto directo con los gestores financieros, un acercamiento cualitativo a la aplicación de valoraciones de peligro de determinación a las diferentes sanciones tributarias actual, sin salir del campo cualitativo Entrevistas, a través de las cuales es posible comprender la constitución de la empresa un año después del funcionamiento de negocios colombiano. Tienen como finalidad

A gestionar alternativas y toda la gestión y gestión financiera del negocio debe basarse en este conocimiento, Considere que la responsabilidad de la empresa de outsourcing contable se limita al pago de multas y que este ámbito está definido en su contrato de servicios.

Según los proyectos de investigación Internacionales sobre la variable rentabilidad de las PYMES, (Medina, 2022) tiene como propósito analizar la rentabilidad de las PYMES en la provincia de pichincha durante el periodo 2019-2020, donde se analizaron diversas cualidades de las pequeñas y medianas entidades agroindustriales, y así poder realizar una investigación de incidencia de todo lo que implica a la rentabilidad, esta investigación tiene enfoque cuantitativo de manera descriptivo, así mismo tiene una tipología no experimental, con un corte transversal en esta tesis de grado se hace la encuesta a 23 pequeñas y medianas empresas, con técnicas de fiabilidad y validación, entonces podemos concluir que los resultados fueron positivos,



destacando el avance de la rentabilidad de las Pymes en una empresa, el efecto económico después de la pandemia y el incremento de uso tecnológico.

Según, (Gonzales & Yupanqui, 2019) nos cuenta, el objetivo era determinar el efecto de los estímulos fiscales y de beneficios en las pymes de Canta la parte manufactura. Esta investigación se realizará utilizando métodos mixtos ya que los datos son cuantitativos y los métodos utilizados en el estudio son no experimentales y correlacionales, descriptivos, se usó una muestra de 146 más 11 Pymes. Finalmente se concluye que el desarrollo de actividades en un distrito enfocándose más en las infracciones tributarias y rentabilidad de las Pymes tienen efecto positivo alto o bajo dentro del sección de las PYMES manufactureras.

Por concerniente a las bases teóricas se tomaron en cuenta una variedad de párrafos en cuanto a las infracciones tributarias y rentabilidad de las PYMES se tomó en cuenta lo siguiente: teoría (Teoría del Pecking) donde (Contreras & Correa, 2015) donde nos indica que las infracciones implican el incumplimiento de pagos de impuestos por parte del deudor, que involucra esencialmente al contribuyente o al responsable de obligaciones administrativas, legales o reglamentarias, dando lugar a la aplicación de sanciones. Para la Rentabilidad de las Pymes, consideramos teóricamente lo que nos dice 'Clyde P. Stickney & Roman L. Weil (2013), donde nos indica que la rentabilidad de las Pymes son una muestra de estimación del manejo eficaz de una empresa, por consiguiente, sin embargo, Felez & Carballo (2013), considera que la rentabilidad es la debilidad contable del activo neto sin discriminar la repercusión en la conformación de financiamiento.

Adema, tenemos la teoría de trade off que es conocida como la teoría estática Moreira, Rodríguez (2006) nos muestran el trueque de los factores positivos y negativos del déficit, se postula que la organización financiera está definida por el TRADE off existente Hern, Humberto (2012). Por consiguiente, Mondragón, et. Al., (2011), la capacidad de debér se somete a la equivalencia óptima por parte de las ventajas tributarias de lo debido y de los costos relacionados a los costos de insolvencia financiera y equivalencia.

Con respecto a las bases conceptuales de Incumplimiento de las normas tributarias Sanciones, Capacidad de pago, organización, Falta de conciencia tributaria, educación tributaria, Obligación tributaria, Multa, Interés, N° de contribuyente moroso, ingresos económicos, sistema de control, sistema de comunicación, se tomaron en cuenta algunos aportes ya dados por autores nacionales e internacionales puesto que sus investigaciones tienen más conocimiento sobre las variables de estudio de nuestra tesis de grado.

Según, (Santiago Noya, 2021) sanción tributaria es una resolución administrativa que forma el efecto que tiene que aguantar el contribuyente por cometer una falta, son infracciones de los deberes jurídicos u obligaciones dadas por la norma jurídica tributaria, persona física como jurídica pueden infringir y causar las sanciones. La sanción tributaria es la causa de no obedecer con los deberes tributarias que lo acordado en la administración pública, las sanciones tributarias jamás constituyen la privación de libertad, normalmente son multas. Según, (Vasquez, 2021), capacidad de liquidez en la estabilidad es un factor primordial para proporcionar un préstamo debido a ellos, las Pymes financieras deben ser responsables de determinar sus clientes, es decir, si estas organizaciones no confirman que sus clientes son suficientes los ingresos económicos pagan periódicamente la deuda concluido en el contrato puede ser asegurado por el sistema financiero de riesgo; Además, como resultado de esta violación en los períodos futuros de la organización del sistema financiero pueden no tener liquidez en este contexto, se puede mencionar que el poder de pago consiste en examinó sus obligaciones financieras utilizando un método de riesgo cuantitativo.

La revista In Crescendo Cárdenas (2020), el informe sugiere a los tributantes peruanos deberían cumplir con sus deberes tributarias a través de la autodeterminación. Este modelo exige el cumplimiento de varios deberes formales, que el fisco puede hacer cumplir a través de la coerción. Esta fiscalización implica el cobro de impuestos al contribuyente por la entidad correspondiente que es (SUNAT), organismo encargado de administrar los impuestos y salvaguardar por la obediencia de la normativa. A pesar de la autoridad de la Administración Tributaria para controlar y recaudar impuestos, la evasión fiscal y el contrabando persisten y el cumplimiento tributario no ha

mejorado. El enfoque de esta pieza se centra en examinar la cultura tributaria y conocer su conexión con el incumplimiento de los deberes tributarios. El concepto de conciencia tributaria implica que las personas comprendan la función social de los impuestos a través de medios educativos. Por lo tanto, se enfatiza la importancia de educar a las personas sobre impuestos a partir del sistema educativo fundamental.

Según (Santiago Noya, 2021) nos dice de las multas que son sanciones económicas, están citadas de acuerdo a las con la unidad impositiva tributaria (uit) en proporción a los ingresos de los aportantes, por ende, están sujetos a descuentos de acuerdo de la gradualidad, el pago de la multa será mayor respectivamente, sin embargo, hay multas en cuanto lo subsanen voluntariamente el porcentaje de gradualidad puede llegar hasta un descuento de cien peciento dependiendo del tipo de multas.

según la revista científica multidisciplinaria, (2022), la tributación es un ejercicio, obligación que se desenvuelven en todos los países democráticos desde la creación como estado .su propósito es dar al estado los recursos necesarios para la protección nacional, el mantenimiento del orden público y la adecuada administración de sus servicios.

Según Carrasco, (2021), se toma en cuenta a pesar del tiempo determinado a un para poder cumplir con los deberes tributarios, si no tiene una buena planificación tributaria puede generar que la liquidez se vea disminuida, generando intereses para los pagos.

Según (Santiago Noya, 2021)Noya, menciona del código tributario, las obligaciones fiscales es un derecho público, por cierto, tiene una conexión entre un merecedor y moroso, su destino es hacer que se cumplan las empresas con su deber tributaria, conforme a las leyes actuales

, SUNAT la entidad que posee el poder de pedir los pagos pertinentes obligatoriamente. Conforme con ello, la obligación tributaria se asume a todo el cumplimiento de los deberes que tiene, persona natural con o sin negocio y las jurídicas en el campo tributario, cumpliendo las leyes actuales.

Otárola et al. (2023) Indican que el número de contribuyentes morosos se incrementó de la insolvencia de las PYMES, que, a pesar de diversas ventajas

como intereses, tiempo de pago, reestructuración de deuda, no siguen el cronograma pactado, lo que incide en el problema de los bancos y empresas financieras, generando una aplicación de intereses o penalidades que afectaría su crédito. Imagen en el sector financiero.

Ascencio (2020) Los resultados concluyen que el aporte reconocido en los ingresos económicos de las PYMES a la economía no es suficiente para su fácil acceso a las fuentes de financiamiento, debido a que no cumplen con los estándares y condiciones de garantía obligados al fin la mayoría de las instituciones financieras, lo que limita su otorgamiento de crédito. Por falta de rentabilidad. Por tanto, la implementación de técnicas y estrategias de venta que incrementen la calidad de los productos ofertados, mejoren la previsión de ventas y aumenten los ingresos, así como el desarrollo productivo y socioeconómico y la rentabilidad de las PYMES.

Avalos (2020) Los sistemas de control forman medidas estrictas e importantes para poder lograr los objetivos de dicha empresa para ello se necesita que midan la realización de aquellos objetivos planteados por la empresa y las desviaciones de los mismos para ello es necesario partir de los objetivos para así tener en claro dicho objetivo, definir métodos de medición y también deducir que cada situación requiere una gestión diferente

Según Procel (2020) Es fundamental para el funcionamiento de los niveles organizacionales, la difusión efectiva de información y estrategias encaminadas a optimizar el esfuerzo de los colaboradores y así fortalecer valores para las organizaciones de tal manera que puedan asegurar una ventaja competitiva frente a otras empresas, de igual manera es la base de los procesos administrativos, facilitando un intercambio de información, comunicación entre los miembros y formación de la identidad corporativa y la cultura de la organización. De igual forma, busca apoyar la estrategia corporativa brindando claridad e integración entre finalidad, planes y actividades de la administración.

### **III.METODOLOGÍA**

#### **3.1. Tipo y diseño de investigación**

##### **Tipo de investigación**

En el actual proyecto de estudio se aplicó, gracias a las finalidades perseguidas de emplear rápidamente el juicio verdadero (Cano, 2019, p. 13). Su objetivo es plantear estrategias, establecer procedimientos, desarrollar y probar unas muestras donde se demarque la investigación aplicada.

### **Diseño de investigación**

La investigación se dará de forma no experimental – transversal – descriptiva y de enfoque cuantitativo. El diseño no experimental es aquel que se da sin realizar alguna maniobra desenfrenada de variables, básicamente es observar algún fenómeno y cómo se genera en su realidad para más adelante analizarlos. (Escamilla, 2019, p.2). Por consiguiente, en nuestra investigación no se alteraron las variables de estudio, ya que acataremos los datos reales, para así lograr restablecer.

El diseño de corte transversal: El diseño transversal se clasifica como una investigación de observación basada en el individuo con un objetivo típicamente dual que sirve tanto para fines analíticos como descriptivos. (Mendivelso, 2018, p.142). Es por ello que nuestra investigación es un generador de hipótesis.

#### La búsqueda del estudio descriptiva

significa suministrar la información sistemática que sea comparable con las de nuevas fuentes mediante la descripción de algunas características principales de conjuntos similares de fenómenos. (Guevara, Verdesoto & Castro, 2020, p.2). De esta manera, en la presente investigación, se utilizan métodos sistemáticos para establecer el comportamiento o la estructura de dichos fenómenos.

El enfoque es cuantitativo ya que es un método que tiene como fin obtener y analizar datos numéricos (Jiménez, 2020, p.55). Es por ello que emplear esta herramienta es de suma relevancia debido a que para abordar nuestra investigación se realizaron análisis estadísticos.

### 3.2. Variables y operacionalización.

#### Variable 1: Infracciones tributarias

Definición conceptual: Según Ávila, Soria (2019) La infracción tributaria es la desobediencia por parte de las empresas naturales y jurídicas de los deberes por ley, correspondiente a tributos tipificados, que causan penalidades.

Definición Operacional: El mismo autor nos dice que señalar si se cometió una infracción tributaria será suficiente con observar la conducta del deudor tributario, que se demuestra el acto tipificado como infracción.

Indicadores que señalan son: Falta de conciencia tributaria, educación tributaria, obligaciones tributarias, multa, interés

#### Variable 2: Rentabilidad de las Pymes

Definición Conceptual: Desde el criterio de Chanalata (2022) la rentabilidad de las Pymes es la principal compañía de una institución o empresa al nivel con ella la que maximizará las ganancias de capitales que se han invertido en ella

Definición Operacional

Indicadores que señalan son: Gastos totales, N° de contribuyentes morosos, Ingresos económicos, sistema de control, Sistema de comunicación. siendo entonces 5 indicadores y 9 ítems, las afirmaciones se desarrollaron mediante una medición en escala likert con 5 aspectos de contestación (1, 2, 3, 4, 5)

**Tabla 1. Escala de niveles de Likert**

Muy de acuerdo	De acuerdo	Ni de acuerdo ni en desacuerdo	En desacuerdo	Muy en desacuerdo
5	4	3	2	1

Fuente: Elaboración propia.

### 3.3. Población, muestra, muestreo, Unidad de análisis Población

Para la actual investigación se determinaron los 180 trabajadores de diferentes Pymes del distrito de Breña, los cuales están directamente entrelazados de primera mano con las variables de estudio. Según, Ríos (2022) la población son elementos que son parte del lugar en el que se lleva adelante la investigación.

Criterios desde inclusión

- Trabajadores de diferentes Pymes del distrito de Breña
- Personas con conocimientos en variables
- Individuos que tengan 25 años a mas

Criterios desde exclusión

- Trabajadores de pequeñas y medianas empresas de otros distritos

### **Muestra**

Se calculo realizar la muestra a través de un método probabilístico de trabajadores de algunas empresas del distrito de Breña, 2023; los cuales tienen funciones directamente enlazadas con el control internado de cada entidad sarmiento, Zambrano (2023) indica que la muestra viene a ser la porción determinada de las peculiaridades habituales de la población.

La muestra del estudio se hizo tomando la siguiente técnica:

$$n=180* 1.962*0.5*0.50.52*180-1+ 1.962*0.5* 0.5$$

$$n = 124$$

### **Muestreo**

Esto se logró seleccionando una muestra de 25 sujetos mediante muestreo aleatorio o por conveniencia. El muestreo es un instrumento, cuya finalidad es seleccionar a un grupo de población para analizarlas y obtener información (Hernández y Ávila, 2019, p.76).

### **Unidad de análisis**

Dar a conocer a los usuarios y trabajadores de las Pymes en Breña que Cada persona o elemento con las mismas características se selecciona del grupo para formar una muestra.

### **3.4. Técnicas e instrumentos de recolección de datos**

Mediante un procedimiento de recogida de datos denominado encuesta, se estudió a 180 morosos y su relación con la rentabilidad de las PYMES del distrito de Breña en 2022

El sondeo es una forma que permite recabar informe útil, es decir, es una técnica creada con el fin de recopilar conocimiento de muchos individuos del cual sus juicios unipersonales son valiosas para el estudio. (Lindao, Herrera, 2011, p.53)

Se destinará formulario de sondeo, de acuerdo a una medida de cinco rangos en la escala de Likert, con la finalidad de lograr las variables percepción del control interno y nivel de satisfacción de las cuentas por cobrar comerciales, cualitativamente. El instrumento conforma un total de 9 ítems por variable estas se aplicaron a la variable para demostrar su proceder.

#### ***Tabla 2. Dictamen de Juicio de Expertos***

##### *Dictamen de Juicio de Expertos*

---

Experto	Especialidad	Resultado
1.- Dr: Jorge Luis Martínez Mantilla	Finanzas	Aplicable
2.- Dr: Manuel Urrutia Flores	Auditoria	Aplicable
3.- Mgr: Percy Juan Zarate Terreros	Contabilidad	Aplicable

---

### **3.5. Procedimiento de recolección de datos**

Mediante los datos adquiridos en fuentes de renombre como tesis, libros, artículos, páginas de internet, etc; se ha hecho posible mostrar la gran



problemática de las infracciones tributarias y rentabilidad de las Pymes, por medio de las 180 encuestados de diferentes empresas tanto Pequeñas y medianas empresas del distrito de Breña. Es así como se codificó las respuestas a través de una tabla en el programa Excel; ya una vez realizado ese paso, se exportaron dichos datos al software estadístico SPSS, alcanzando así una confiabilidad demostrada en el Alfa de Cronbach y los demás resultados estadísticos.

### **3.6. Método de análisis de datos**

A fin de analizar los datos se realizó un sondeo , y su confiabilidad tendrá que ser probado durante la recopilación de datos como en la demostración, a partir de ello los efectos descriptivos serán obtenidos de los datos ingresados en SPSS al proporcionar tablas de frecuencia y porcentaje, así como figuras y una explicación de los resultantes.

### **3.7. Aspectos éticos**

En el actual proyecto fue desarrollado de acuerdo con los estándares éticos de coherencia, objetividad, originalidad, confidencialidad y veracidad. además de adherirse a la política de investigación de la universidad establecida por el departamento de investigación, haciendo uso del estilo estándar APA 7ma edición y añadiendo la herramienta de detección de plagio de Turniting por parte de la misma universidad.

Así mismo Según la Resolución de Consejo Universitario N° 0470-2022/UCV el cual fue emitida en la Ciudad de Trujillo con fecha 19 de julio de 2022, enviado por el Dr. Jorge Salas Ruiz, vicerrector de la Investigación de la UCV, donde se resuelve en el Art. 1° admitir actualizar del Código de Ética de la Universidad, por ende , solicita a las unidades académicas de la UCV brinden facilidades para el acatamiento de la norma institucional. Además, puntualiza en el código de ética de investigación sobre las normas éticas para el desarrollo del estudio con la finalidad de promover la integridad científica; desempeñando estándares como las buenas iniciativas, compromiso y la probidad del estudio científico, prevaleciendo el bienestar de los estudiantes y egresados.

## **IV.RESULTADOS**

### **Análisis descriptivo**

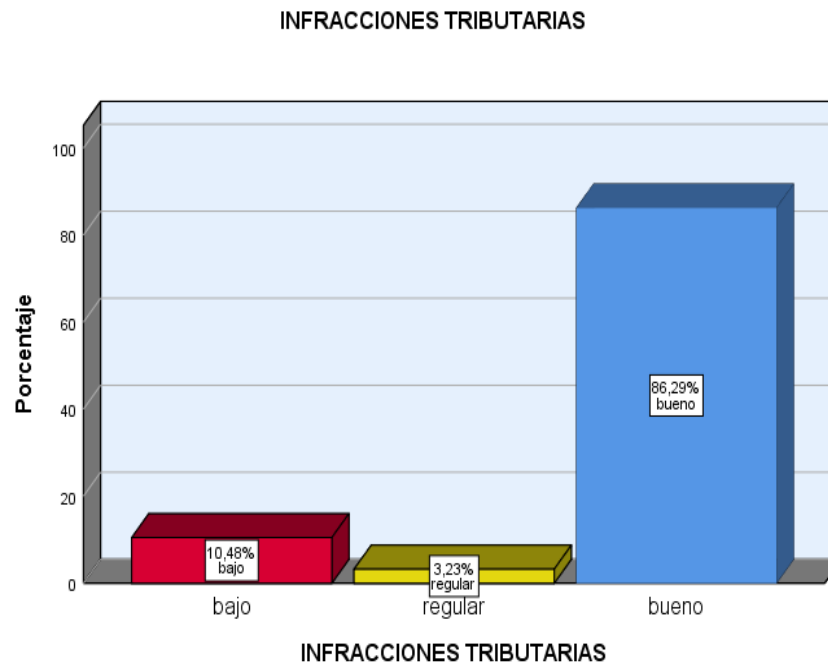
**Tabla 3. Resultados variable Infracciones Tributarias**

Resultados variable Infracciones Tributarias

		Frecuencia	Porcentaje	Porcentaje válido	Porcentaje acumulado
Válido	bajo	13	10,5	10,5	10,5
	regular	4	3,2	3,2	13,7
	bueno	107	86,3	86,3	100,0
	Total	124	100,0	100,0	

**Figura 1. Resultados variable Infracciones Tributarias**

Resultados variable Infracciones Tributarias



## Interpretación

Al aplicarse los instrumentos de recolección de antecedente acerca del variable infracciones tributarias a los 124 encuestados, el resultado fue: 13 (10.5%) tienen la percepción es de nivel bajo, 5 (3,3%) indican es regular, y 107 (86.3%) es de nivel requerido que es alto. Por lo que se puede apreciar que la cantidad aceptable de los encuestados estiman que la percepción sobre el desempeño de la variable infracciones tributarias es de nivel bueno.

**Tabla 4. Resultados dimensión Incumplimiento de normas Tributarias**

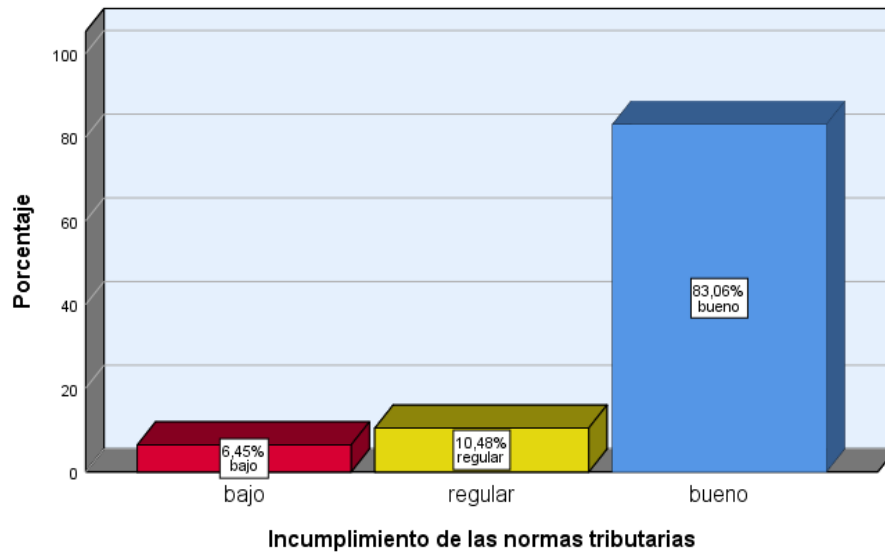
*Resultados dimensión Incumplimiento de normas Tributarias*

		Frecuencia	Porcentaje	Porcentaje válido	Porcentaje acumulado
Válido	bajo	8	6,5	6,5	6,5
	regular	13	10,5	10,5	16,9
	bueno	103	83,1	83,1	100,0
	Total	124	100,0	100,0	

**Figura 2. Resultados dimensión Incumplimiento de normas Tributarias**

*Resultados dimensión Incumplimiento de normas Tributarias*

### Incumplimiento de las normas tributarias



### interpretación

Al aplicarse los instrumentos de recolección de antecedente acerca la dimensión incumplimiento de las normas tributarias a los 124 encuestados, el resultado fueron: 8 (6.45 %) tienen la percepción es de nivel bajo, 13(10.5%) indican es regular, y 103 (83.06%) , es de nivel alto. Por lo que se puede apreciar que la mayoría de los encuestados considera que la percepción sobre el desempeño de la dimensión incumplimiento de las normas tributarias es de nivel bueno.

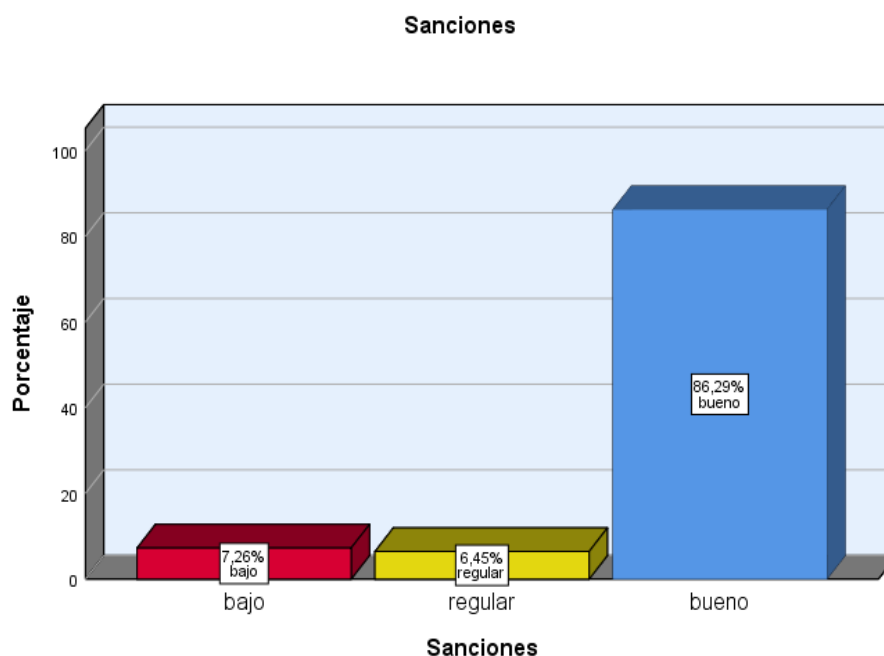
**Tabla 5. Resultados dimensión sanciones**

Resultados dimensión sanciones

		Frecuencia	Porcentaje	Porcentaje válido	Porcentaje acumulado
Válido	bajo	9	7,3	7,3	7,3
	regular	8	6,5	6,5	13,7
	bueno	107	86,3	86,3	100,0
Total		124	100,0	100,0	

**Figura 3. Resultados dimensión sanciones**

Resultados dimensión sanciones



### interpretación

Al aplicarse los instrumentos de recolección de antecedente acerca la dimensión sanciones a los 124 encuestados, el resultado fueron: 9 (7.3%) tienen la percepción es de nivel bajo, 8(6.5%) indican es regular, y 107 (86.3%) , es de nivel alto. Por lo que se puede apreciar que la mayoría de los encuestados considera que la percepción sobre el desempeño de la dimensión sanciones es de nivel

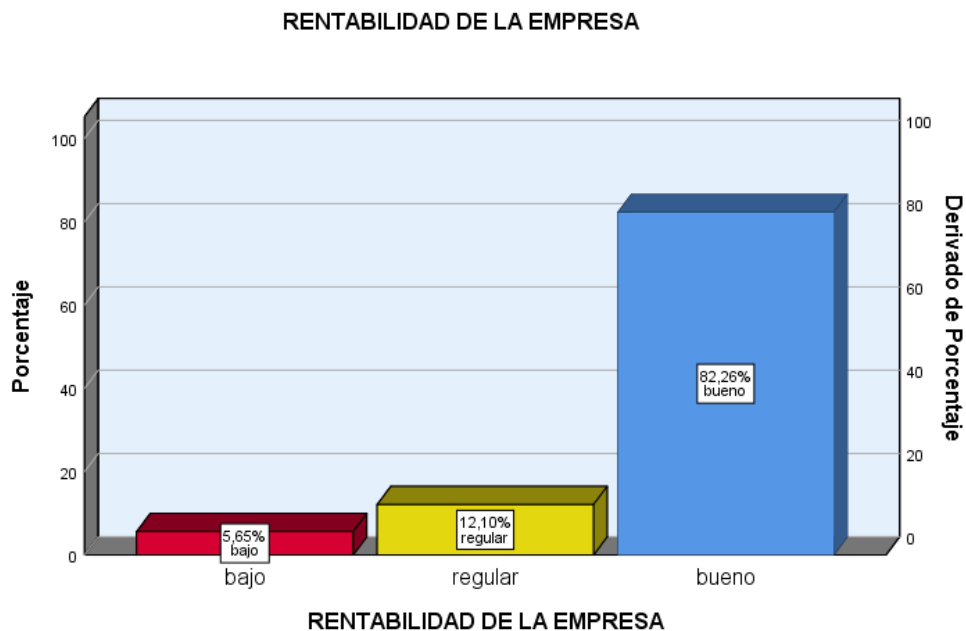
**Tabla 6. Resultados variables de la rentabilidad de la empresa**

Resultados variables de la rentabilidad de la empresa

		Frecuencia	Porcentaje	Porcentaje válido	Porcentaje acumulado
Válido	bajo	8	6,5	6,5	6,5
	regular	15	12,1	12,1	18,5

bueno	101	81,5	81,5	100,0
Total	124	100,0	100,0	

**Figura 4. Resultados variables de la rentabilidad de la empresa**  
*Resultados variables de la rentabilidad de la empresa*



### **interpretación**

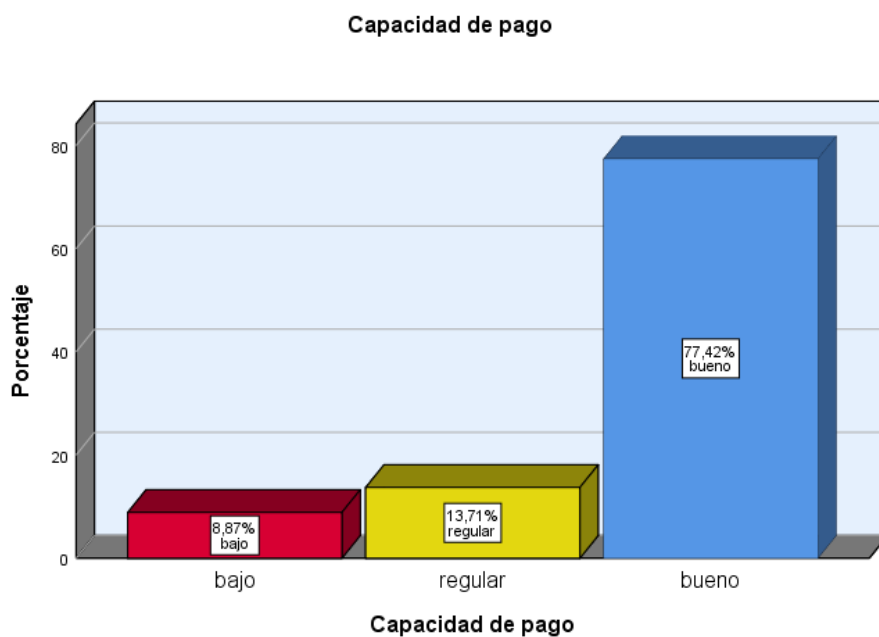
Al aplicarse los instrumentos de recolección de antecedente acerca la variable rentabilidad de la empresa a los 124 encuestados, el resultado fueron: 8( 6.5%) tienen la percepción es de nivel bajo, 15 ( 12.1%) indican es regular, y 101 ( 81.5%) , es de nivel alto. Por lo que se puede apreciar que la mayoría de los encuestados considera que la percepción sobre el desempeño de la variable rentabilidad de la empresa es de nivel bueno.

**Tabla 7. Resultados dimensión capacidad de pago**

**Figura 5. Resultados dimensión capacidad de pago**

Resultados dimensión capacidad de pago

		Frecuencia	Porcentaje	Porcentaje válido	Porcentaje acumulado
Válido	bajo	11	8,9	8,9	8,9
	regular	17	13,7	13,7	22,6
	bueno	96	77,4	77,4	100,0
	Total	124	100,0	100,0	



### **interpretación**

Al aplicarse los instrumentos de recolección de antecedente acerca la dimensión capacidad de pago a los 124 encuestados, el resultado fueron : 11 ( 8.9%) tienen la percepción es de nivel bajo, 17( 13.7%) indican es regular, y 96 ( 77.4%) , es de nivel alto. Por lo que se puede apreciar que la mayoría de los encuestados considera que la percepción sobre el desempeño de la dimensión capacidad de pago es de nivel bueno.

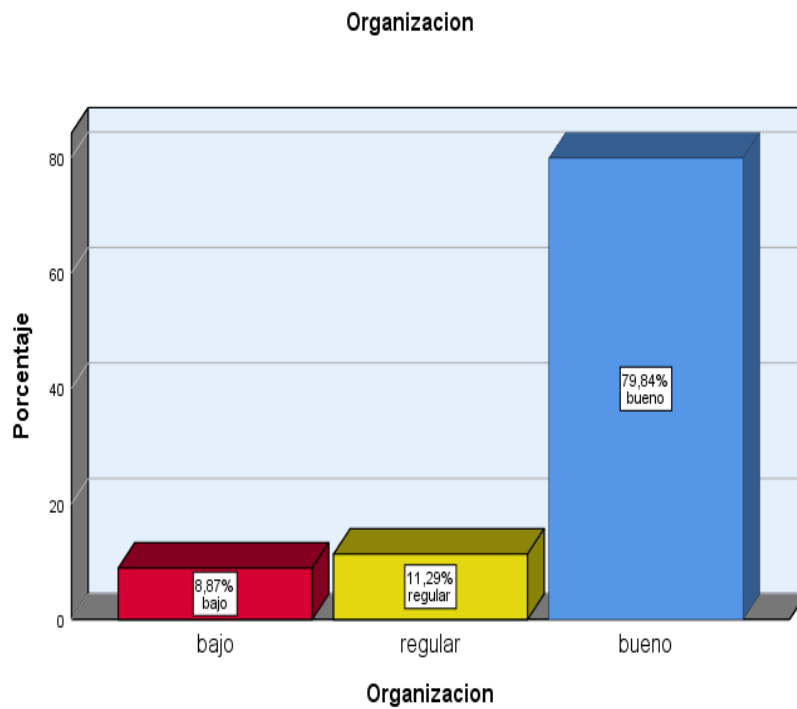
**Tabla 8. Resultado dimensión organización**

Resultado dimensión organización

		Frecuencia	Porcentaje	Porcentaje válido	Porcentaje acumulado
Válido	bajo	11	8,9	8,9	8,9
	regular	14	11,3	11,3	20,2
	bueno	99	79,8	79,8	100,0
	Total	124	100,0	100,0	

**Figura 6. Resultado dimensión organización**

Resultado dimensión organización





## interpretación

Al aplicarse los instrumentos de recolección de antecedente acerca la dimensión organización a los 124 encuestados, el resultado fueron : 11 ( 8.9%) tienen la percepción es de nivel bajo, 14( 11.3%) indican es regular, y 99 ( 79.8%) , es de nivel alto. Por lo que se puede apreciar que la mayoría de los encuestados considera que la percepción sobre el desempeño de la dimensión organización de la empresa es de nivel bueno.

**Tabla 9. Prueba de Normalidad**

Ho= los datos de la variable Infracciones tributarias y Rentabilidad de la empresa no tienen distribución normal

Ha= los datos de la variable Infracciones tributarias y Rentabilidad de la empresa no tienen distribución normal

nivel de significancia 0.05 y el nivel de confianza 0.95 (95%)

Regla de decisión sig < 0.05 se rechaza la hipótesis nula y se acepta la Ha

sig > 0.05 se acepta la hipótesis nula y se acepta la Ho

	Kolmogorov-Smirnov <sup>a</sup>			Shapiro-Wilk		
	Estadístico	gl	Sig.	Estadístico	gl	Sig.
Infracciones Tributarias	,438	124	,000	,348	124	,000
Rentabilidad de la Empresa	,489	124	,000	,478	124	,000

El resultado obtenido sig =0.000 < 0.05, por lo que se rechaza la hipótesis nula y acepta la hipótesis alterna por lo que se concluye los datos de la variable infracciones tributarias y Rentabilidad de la empresa no tienen distribución normal, lo que implica que en la prueba de hipótesis se tiene que usar pruebas no paramétricas

## Contrastación de hipótesis general

Ho: Las Infracciones tributarias no se relacionan significativamente con la rentabilidad de las pymes del distrito de Breña, periodo 2022

Ha: Las Infracciones tributarias se relacionan significativamente con la rentabilidad de las pymes del distrito de Breña, periodo 2022

nivel de significancia 0.05 y el nivel de confianza 0.95 (95%)

Regla de decisión  $\text{sig} < 0.05$  se rechaza la hipótesis nula y se acepta la Ha  
 $\text{sig} > 0.05$  se acepta la hipótesis nula y se acepta la Ho

La estadística de prueba utilizada en coeficiente de correlación de spearman

### Correlaciones

		Infracciones Tributarias	Rentabilidad de la empresa
Infracciones Tributarias	Correlación de Pearson	1	,877**
	Sig. (bilateral)		,000
	N	124	124
Rentabilidad de la empresa	Correlación de Pearson	,877**	1
	Sig. (bilateral)	,000	
	N	124	124

\*\* . La correlación es significativa en el nivel 0,01 (bilateral).

El valor de  $r = 0.877$  dice que hay un alto correlación positiva entre las infracciones tributarias y la rentabilidad de la empresa,  $\text{sig} = 0.00 < 0.05$  por se concluye que Las Infracciones tributarias se relacionan significativamente con la rentabilidad de las pymes del distrito de Breña, periodo 2022

## Contrastación de hipótesis específica 1

**Ho:** Las Infracciones tributarias no se relaciona significativamente en la capacidad de pagos en las pymes del distrito de Breña, periodo 2022

**Ha** Las Infracciones tributarias se relaciona significativamente en la capacidad de pagos en las pymes del distrito de Breña en el periodo 2022

nivel de significancia 0.05 y el nivel de confianza 0.95 (95%)

Regla de decisión  $\text{sig} < 0.05$  se rechaza la hipótesis nula y se acepta la Ha

$\text{sig} > 0.05$  se acepta la hipótesis nula y se acepta la Ho

La estadística de prueba utilizada en coeficiente de correlación de spearman

### Correlaciones

		Infracciones Tributarias	Capacidad De Pago
Rho De Spearman	Infracciones Tributarias	Coeficiente De Correlación	,842**
		Sig. (Bilateral)	,000
		N	124
Capacidad De Pago		Coeficiente De Correlación	,842**
		Sig. (Bilateral)	,000
		N	124

\*\* . La Correlación Es Significativa En El Nivel 0,01 (Bilateral).

El valor de  $r = 0.842$  indica que existe una alta correlación positiva entre las infracciones tributarias y la rentabilidad de la empresa,  $\text{sig} = 0.00 < 0.05$  por se concluye que las Infracciones tributarias se relaciona significativamente en la capacidad de pagos en las pymes del distrito de Breña

### Contrastación de hipótesis específica 2

Ho: Las Infracciones tributarias no se relaciona significativamente en la organización de las pymes del distrito de Breña, periodo 2022

Ha: Las Infracciones tributarias se relaciona significativamente en la organización de las pymes del distrito de Breña, periodo 2022

nivel de significancia 0.05 y el nivel de confianza 0.95 (95%)

Regla de decisión  $\text{sig} < 0.05$  se rechaza la hipótesis nula y se acepta la Ha  
 $\text{sig} > 0.05$  se acepta la hipótesis nula y se acepta la Ho

La estadística de prueba utilizada en coeficiente de correlación de spearman

### Correlaciones

			infraccion es tributarias	organización
Rho de Spearman	infracciones tributarias	Coeficiente de correlación	1,000	,752**
		Sig. (bilateral)	.	,000
		N	124	124
	Organización	Coeficiente de correlación	,752**	1,000
		Sig. (bilateral)	,000	.
		N	124	124

\*\* La correlación es significativa en el nivel 0,01 (bilateral).

El valor de  $r = 0.752$  indica que existe una alta correlación positiva entre las infracciones tributarias y la organización de la empresa,  $\text{sig} = 0.00 < 0.05$  por

se concluye que las Infracciones tributarias se relaciona significativamente en la capacidad de pagos en las pymes del distrito de Breña

### Contrastación de hipótesis específica 3

Ho= El incumplimiento de las normas tributarias no se relaciona significativamente en la rentabilidad de las pymes del distrito de Breña, periodo 2022

Ho= El incumplimiento de las normas tributarias no se relaciona significativamente en la rentabilidad de las pymes del distrito de Breña, periodo 2022

nivel de significancia 0.05 y el nivel de confianza 0.95 (95%)

Regla de decisión  $\text{sig} < 0.05$  se rechaza la hipótesis nula y se acepta la Ha

$\text{sig} > 0.05$  se acepta la hipótesis nula y se acepta la Ho

La estadística de prueba utilizada en coeficiente de correlación de spearman

#### Correlaciones

			Sanciones	Rentabilidad de la empresa
Rho de Spearman	Sanciones	Coeficiente de correlación	1,000	,807**
		Sig. (bilateral)	.	,000
		N	124	124
	Rentabilidad de la empresa	Coeficiente de correlación	,807**	1,000
		Sig. (bilateral)	,000	.
		N	124	124

\*\* La correlación es significativa en el nivel 0,01 (bilateral).

El valor de  $r = 0.752$  indica que existe una alta correlación positiva entre las infracciones tributarias y la organización de la empresa,  $\text{sig} = 0.00 < 0.05$  por

se concluye que las Infracciones tributarias se relaciona significativamente en la capacidad de pagos en las pymes del distrito de Breña

#### Contrastación de hipótesis específica 4

Ho: Las Sanciones no se relacionan significativamente En la rentabilidad de las pymes del distrito de Breña, periodo 202

Ha: Las Sanciones se relacionan significativamente En la rentabilidad de las pymes del distrito de Breña, periodo 202

nivel de significancia 0.05 y el nivel de confianza 0.95 (95%)

Regla de decisión  $\text{sig} < 0.05$  se rechaza la hipótesis nula y se acepta la Ha

$\text{sig} > 0.05$  se acepta la hipótesis nula y se acepta la Ho

La estadística de prueba utilizada en coeficiente de correlación de spearman

#### Correlaciones

		Sanciones		Rentabilidad de la empresa
Rho De Spearman	Sanciones	Coefficiente De Correlación	1,000	,807**
		Sig. (Bilateral)	.	,000
		N	124	124
	Rentabilidad de la empresa	Coefficiente De Correlación	,807**	1,000
		Sig. (Bilateral)	,000	.
		N	124	124

\*\* . La Correlación Es Significativa En El Nivel 0,01 (Bilateral).

El valor de  $r = 0.807$  indica que existe una alta correlación positiva entre las infracciones tributarias y la organización de la empresa,  $\text{sig} = 0.00 < 0.05$  por lo que se concluye que las Sanciones se relacionan significativamente con la rentabilidad de las pymes del distrito de Breña, periodo 2022

## **V. DISCUSIÓN**

Los resultados obtenidos se han logrado aplicando los instrumentos de recolección a la muestra seleccionada aplicando la técnica de la encuesta, a las 124 personas, en los resultados de las dimensiones y variables se han obtenido resultados descriptivos en las tablas de frecuencias, donde se han hecho la valoración de las dimensiones y variables. Los resultados descriptivos se han trabajado en las tablas del 1, 2, 3, 4, 5 y 6

Los resultados de la variable infracciones tributarias encuestada a los 124 encuestados, en la tabla 1, gráfica 1, el resultado fueron: 13 (10.5%) tienen la percepción es de nivel bajo, 5 (3.3%) indican es regular, y 107 (86.3%), es de nivel alto. Por lo que se puede apreciar que la mayoría de los encuestados considera que la percepción sobre el desempeño de la variable infracciones tributarias es de nivel bueno.

Los resultados de la dimensión incumplimiento de las normas tributarias a los 124 encuestados, en la tabla 2, gráfica 2 el resultado fueron: 8 (6.45%) tienen la percepción es de nivel bajo, 13 (10.5%) indican es regular, y 103 (83.06%), es de nivel alto. Por lo que se puede apreciar que la mayoría de los encuestados considera que la percepción sobre el desempeño de la dimensión incumplimiento de las normas tributarias es de nivel bueno.

Los resultados de la dimensión sanciones a los 124 encuestados, en la tabla 3 , grafica 3, el resultado fueron: 9 (7.3%) tienen la percepción es de nivel bajo, 8(6.5%) indican es regular, y 107 ( 86.3%) , es de nivel alto. Por lo que se puede apreciar que la mayoría de los encuestados considera que la percepción sobre el desempeño de la dimensión sanciones es de nivel bueno.

Los resultados de la variable rentabilidad de la empresa a los 124 encuestados, en la tabla 4 , grafica 4 el resultado fueron: 8(6.5%) tienen la percepción es de nivel bajo, 15 ( 12.1%) indican es regular, y 101 ( 81.5%) , es de nivel alto. Por lo que se puede apreciar que la mayoría de los encuestados considera que la percepción sobre el desempeño de la variable rentabilidad de la empresa es de nivel bueno.

Los resultados de la dimensión capacidad de pago a los 124 encuestados, en la tabla 5 , grafica 5 el resultado fueron: 11 ( 8.9%) tienen la percepción es de nivel bajo, 17( 13.7%) indican es regular, y 96 ( 77.4%) , es de nivel alto. Por lo que se puede apreciar que la mayoría de los encuestados considera que la percepción sobre el desempeño de la dimensión capacidad de pago es de nivel bueno.

Los resultados de la dimensión organización a los 124 encuestados, en la tabla 6, grafica 6 . el resultado fueron: 11 (8.9%) tienen la percepción es de nivel bajo, 14(11.3%) indican es regular, y 99 ( 79.8%) , es de nivel alto. Por lo que se puede apreciar que la mayoría de los encuestados considera que la percepción sobre el desempeño de la dimensión organización de la empresa es de nivel bueno.

En conclusión, los resultados de la prueba de normalidad no obedecen a la distribución normal en la prueba de hipótesis general, se obtuvo  $r=0.877$ , lo que



muestra una alta correlación positiva entre ambos. las infracciones tributarias y la rentabilidad de la empresa , sig= 0.00 < 0.05 por ende se concluye que Las Infracciones tributarias se relacionan significativamente con la rentabilidad de las pymes del distrito de Breña, en 2022. Estos resultados son similares son los proyectos de investigación Nacionales de Infracciones tributarias Santos (2022) es su investigación tuvo como finalidad exponer sobre las infracciones tributarias para poder demostrar que las Pymes durante el periodo de covid estuvieron evitando las sanciones tributarias ya que durante esta temporada algunas empresas no hicieron los tributos correspondientes, el autor usó un enfoque cuantitativo, transversal y no experimental, finalmente concluimos que un año antes de esta emergencia sanitaria más del 21% de la población estuvo activa económicamente la Pyme de las empresas tienen una pérdida monetaria lo que no les permite cumplir con los acreedores y deudores de una manera correcta.

De igual manera coincide con el estudio de Tinoco (2022) cuyo propósito es estudiar la similitud o relación entre la rentabilidad en Pymes y los estilos de liderazgo comercializadoras de alimentos dentro del canal moderno, lo que se refiere a las tiendas de convivencia en Miraflores – Lima metropolitana en el año 2019, para su investigación se tomaron en cuenta los indicadores como ROA, ROI y rendimiento sobre las ventas. Fue aplicada, no experimental, transversal, Usando un instrumento que se usa para la medición de cada variable el cuestionario se realizó a 200 personas propias del distrito, en Resumen, la rentabilidad es uno de los principales indicadores que cada empresa de observar con el fin de indagar sobre su gestión y así poder saber si es adecuada o no.

De igual manera converge con el estudio de Pasache (2022) tiene el propósito de plantear estrategias financieras que mejoren la rentabilidad de una empresa en este caso Aserradero Nuevo Amanecer S.A.C., la metodología usada en su tesis de grado fue, Tipos descriptivos y proposicionales utilizando el método cuantitativo del croquis no experimental; su muestra fue realizada

por el gerente general y el contador de la empresa, con la recopilación de datos como el examen de reportaje y guía de conferencia todo ello nos facilitaron de ver detalladamente la situación económica de la empresa, por ende podemos concluir que los indicadores de rentabilidad en una empresa, se muestran mediante una comparación de los últimos años con el actual, si se ve un decrecimiento observamos que es gracias a la inadecuada gestión y planificación económica, y el personal, sin embargo con estrategias en cuanto a proyecciones financieras, de esta manera ayudamos a una empresa evolucionar sus niveles de rentabilidad, monitoreo, control sobre los resultados que se obtienen.

Los resultados obtenidos son similares al estudio de González (2023) nos indica que tuvo como propósito identificar el impacto de los incentivos tributarios y rentables de las Pymes en Canta en el sector de manufactura, Esta investigación se llevará a cabo con un enfoque mixto, ya que los datos son cuantificables, la metodología empleada en la indagación se hizo de manera no experimental y correlacional, descriptiva, se usó una muestra de 146 más 11 Pymes. Finalmente se concluye que el desarrollo de actividades en un distrito enfocándose más en las infracciones tributarias y rentabilidad de las Pymes tienen efecto positivo alto o bajo dentro del sector de las pequeñas y medianas empresas en el sector de manufacturas.

## **VI.CONCLUSIONES**

Primero: los resultados obtenidos han verificado que las Infracciones tributarias se relacionan significativamente con la rentabilidad de las pymes del distrito de Breña, periodo 2022

Segundo: Los resultados obtenidos han verificado que las Infracciones tributarias se relaciona significativamente en la capacidad de pagos en las pymes del distrito de Breña en el periodo 2022

Tercero: Los resultados obtenidos confirman que las infracciones tributarias en el distrito de Breña en 2022 están estrechamente relacionadas con la organización de las pequeñas y medianas empresas.

Cuarto Los resultados obtenidos confirman que el incumplimiento de las normas tributarias está significativamente relacionado con la rentabilidad de las pequeñas y medianas empresas en el distrito de Breña en 2022.

Quinto: Los resultados obtenidos han verificado que las Sanciones se relacionan significativamente En la rentabilidad de las pymes del distrito de Breña, periodo 2022

## **VII.RECOMENDACIONES**

Se recomienda a todas las empresas pymes que te tengan en cuenta la importancia de un asesoramiento tributario de esa forma no cometerán infracciones tributarias que con lleva a unas pérdidas económicas, debe tener planificación tributaria permanente para no cometer infracciones tributarias, como también tener mucha conciencia tributaria así para no cometer infracciones tributarias.

Se recomienda a los empresarios pymes que permanentemente se asesoren para estar al día con los temas de tributación así se evita pagos adicionales de las multas por no pagar a tiempo o cometer otras infracciones de tributo que con lleva a la pérdida de dinero.

Se recomienda tener que siempre estén al tanto a las fechas de pago de tributos eso se logrará con una buena planificación que debe tener todas las pymes así no se perjudican, también estar informados siempre para evitar sanciones y multas

## REFERENCIAS

- Ávila, J. A., & Soria, F. K. (2019). *Infracciones Tributarias y su Liquidez en las Mypes de la Provincia de Huancayo año 2018*[Tesis titulación, Universidad peruana de los Andes]. Repositorio Institucional. [repositorio.upla.edu.pe/handle/20.500.12848/1262](https://repositorio.upla.edu.pe/handle/20.500.12848/1262)
- Briones, J., & Torres, J. (2022). *EL COMERCIO ELECTRÓNICO COMO ESTRATEGIA DE NEGOCIOS PARA MEJORAR LA RENTABILIDAD ECONÓMICA SOBRE VENTAS EN LAS PYMES AGROEXPORTADORAS DE CAJAMARCA, 2021*[Tesis Titulación ,Universidad de Cajamarca]. Repositorio Institucional. [repositorio.upagu.edu.pe/handle/UPAGU/2245](https://repositorio.upagu.edu.pe/handle/UPAGU/2245)
- Balcázar Quiñones, A. P. *Resiliencia alimentaria de los hogares otomí y mazahua del Estado de México, un enfoque de medios de vida.*
- Cárdenas, G. (2021). *LA EDUCACIÓN TRIBUTARIA EN EL PERÚ: UNA ALTERNATIVA PARA MEJORAR EL CUMPLIMIENTO DE LAS OBLIGACIONES TRIBUTARIAS*[Revista, universidad Católica los Angeles de Chimbote]. repositorio Institucional. [revistas.uladech.edu.pe/index.php/increscendo/article/view/2307](https://revistas.uladech.edu.pe/index.php/increscendo/article/view/2307)
- Flores Quispe, E. (2017). *Rentabilidad y su influencia en el clima organizacional de la empresa agencia de Aduana Sion SAC provincia constitucional del Callao.* 2016.
- García, A. (2018). *PRINCIPALES CAUSAS TRIBUTARIAS DE QUIEBRE DE LAS PYMES EN COLOMBIA*[Tesis de Título, Universidad Militar Nueva Granada]. Repositorio Institucional. [hdl.handle.net/10654/21268](https://hdl.handle.net/10654/21268)
- Gonzales, K., & Yupanqui, A. (2019). *Auditoria tributaria preventiva e infracciones tributarias en empresas constructoras, distrito de Miraflores, 2019*[Tesis titulación, universidad Cesar Vallejo]. Repositorio Institucional. [repositorio.ucv.edu.pe/handle/20.500.12692/63263](https://repositorio.ucv.edu.pe/handle/20.500.12692/63263)
- Gonzales Paredes, K. E. (2023). *Impacto de los Incentivos Tributarios en la Rentabilidad de las Pymes del Sector Manufacturero, del Cantón Ambato, Provincia de Tungurahua, Periodo 2015-2020* (Doctoral dissertation).
- Huaman, R. (2022). *LAS INFRACCIONES, SANCIONES TRIBUTARIAS Y SU INFLUENCIA EN LA RENTABILIDAD EN LAS EMPRESAS COMERCIALES DE ARTÍCULOS DE FERRETERIA*[Tesis Titulación, universidad Universidad Peruana de las Americas]. Repositorio Institucional. [repositorio.ulasamericas.edu.pe/handle/upa/2505](https://repositorio.ulasamericas.edu.pe/handle/upa/2505)
- Huamanchumo, E., & Pasache, M. (2022). *Estrategias financieras para mejorar la rentabilidad en el aserradero nuevo amanecer SAC, Chiclayo 2021*[Tesis Titulación, universidad Señor de Sipan]. Repositorio Institucional. [hdl.handle.net/20.500.12802/10462](https://hdl.handle.net/20.500.12802/10462)

- Lindao, C., Javier, R., Herrera Pérez, D. C., de Empresas, C. D. A., Changuán, O., & Patricio, M. La gestión del capital humano y su incidencia en la competitividad de las PYMES del sector manufacturero del DMQ. Universidad de las Fuerzas Armadas [Tesis de titulación]
- Medina, J. (2022). El entorno externo y su incidencia en la rentabilidad de las Pymes Agroindustriales exportadoras de la provincia de Pichincha, periodo 2019-2020[Tesis titulación, universidad de las Fuerzas Armadas]. Repositorio Institucional.  
repositorio.espe.edu.ec/handle/21000/29141
- Mesa, L., Barbosa, L., & Ramírez, L. (2018). Análisis cualitativo del impacto de las sanciones tributarias para las pymes en Colombia: Caso SAAB Colombia SAS [Tesis Titulación, universidad de Lasalle]. Repositorio Institucional.  
ciencia.lasalle.edu.co/contaduria\_publica/732/
- Molina Londoño, B. I. (2022). Posibles sanciones de carácter tributario para pymes del sector logística por incumplimientos en normativas y disposiciones fiscales[Tesis de Titulo,Universidad Cooperativa de Colombia]. Repositorio Institucional.  
hdl.handle.net/20.500.12494/43163
- Otálora, G. E. S., Joya, G. M. M., & Rojas, A. L. C. (2023). Capacidades logísticas como factores determinantes para la internacionalización de las pymes: una revisión sistemática de literatura. *Revista CEA*, 9(19), e2126-e2126.
- Procel Bolagay, A. V. (2022). *Análisis de las barreras que dificultan la implementación de la planificación estratégica en las pymes del sector manufacturero, subsector CIU C13: fabricación de productos textiles, del Distrito Metropolitano de Quito y cantón Rumiñahui* (Master's thesis, PUCE-Quito).
- Sarmiento Noboa, H. N., & Zambrano Medranda, C. E. (2023). *Análisis del impacto tributario y su incidencia en la liquidez y rentabilidad de la Empresa Sudelect Cia. Ltda Año 2022* (Bachelor's thesis, Guayaquil: ULVR, 2023.).
- Santos Ochoa, E. F. (2022). Implicancia de las infracciones tributarias en las MYPES por la COVID 19.
- Salluca, N. P. C., & Correa, E. D. D. (2015). Estructura financiera y rentabilidad: origen, teorías y definiciones. *Revista de Investigación Valor Contable*, 2(1).
- Santiago Noya, G. M. (2021). El cumplimiento de las obligaciones tributarias y su impacto en la liquidez y rentabilidad de las PYMES del sector gráfico[Tesis Titulación, universidad Peruana de ciencias Aplicadas]. repositorio institucional.  
repositorioacademico.upc.edu.pe/handle/10757/659735
- Santos, E. (2022). Implicancia de las infracciones tributarias en las MYPES por la COVID 19[Tesis Titulación,Universidad Peruana de las Américas]. Repositorio Institucional.  
repositorio.ulasamericas.edu.pe/handle/upa/1938
- Sotacuri, W., & Tinoco, G. (2022). Relación entre los estilos de liderazgo y la rentabilidad en las PYMES comercializadoras de alimentos para consumo humano dentro del canal

moderno en el distrito de Miraflores -.  
[repositorioacademico.upc.edu.pe/handle/10757/661278](https://repositorioacademico.upc.edu.pe/handle/10757/661278)

Soria Ramírez, F. K., & Ávila Escalante, J. A. (2019). Infracciones Tributarias y su Liquidez en las Mypes de la Provincia de Huancayo año 2018.

Suárez, E. (2021). Análisis de las implicaciones financieras para la empresa Desarrollos Terrestres SAS al aplicarse el régimen sancionatorio por incumplimiento en la normatividad[Tesis de maestría,Universidad de Antonio Nariño]. repositorio institucional. [repositorio.uan.edu.co/handle/123456789/6198](https://repositorio.uan.edu.co/handle/123456789/6198)

Vasquez, A. d. (2021). Liquidez y rentabilidad: Revisión conceptual y dimensional[Tesis de Titulación, Universidad Católica Santo Toribio de Mogrovejo. Repositorio Institucional. [orcid.org/0000-0002-8347-2008](https://orcid.org/0000-0002-8347-2008)

## ANEXOS

1. Matriz operacionalización de variables
2. Matriz de consistencia
3. Instrumento de validación de datos

### anexo 1: matriz de consistencia

#### Infracciones tributarias y su relación en la rentabilidad de las pymes del distrito de Breña, periodo 2022

INFRACCIONES TRIBUTARIAS Y SU RELACIÓN EN LA RENTABILIDAD DE LAS PYMES DEL DISTRITO DE BREÑA, PERIODO 2022	Formulación del problema	Objetivos	Hipótesis	Variables y = f(x)			Diseño de la investigación
La Ley General Tributaria, una infracción tributaria es la violación de las normas tributarias como consecuencia de una acción u omisión en las que se percibe existencia	1.- ¿De qué manera las Infracciones tributarias se relacionan con la rentabilidad de las pymes del distrito de Breña, periodo 2022?	Objetivo general:		Variable independiente (x):	Dimensiones	Indicadores	Enfoque cuantitativo
		1.-Determinar la Relación En las Infracciones tributarias en la rentabilidad de las pymes del distrito de Breña, periodo 2022	1.-Las Infracciones tributarias se relacionan significativamente con la rentabilidad de las pymes del distrito de	<b>Infracciones Tributarias</b>	Incumplimiento de las normas tributarias	Falta de Conciencia tributaria Educación tributaria	Aplicada Correlacional De campo

de culpabilidad. Lógicamente, estas infracciones vienen acompañadas de la correspondiente sanción, que suele ser en forma de multa económica.			Breña, periodo 2022		Sanciones	Obligación Tributaria	
						Multa	
						Intereses	
Problemas específicos:		Objetivos específicos:		Variable dependiente (y):	Dimensiones	Indicadores	
1.- ¿De qué manera la <b>Infracciones tributarias</b> se relaciona con la capacidad de pagos en las pymes del distrito de Breña, periodo 2022?		1.- Determinar la relación que existe entre las Infracciones tributarias y la capacidad de pagos en las pymes del distrito de Breña, periodo 2022	1.- ¿Infracciones tributarias se relaciona significativamente en la capacidad de pagos en las pymes del distrito de Breña, periodo 2022?		Capacidad de Pago	Gastos totales	
						N° de contribuyentes morosos	
2.- ¿De qué manera la Infracciones tributarias se relaciona en la organización de las pymes del distrito de Breña, periodo 2022?		2.- Determinar la relación en las Infracciones tributarias en la organización de las pymes del distrito de Breña, periodo 2022	2.- Infracciones tributarias se relaciona significativamente en la organización de las pymes del distrito de Breña, periodo 2022			<b>Rentabilidad de las Pymes</b>	
3.- ¿De qué manera el incumplimiento de normas tributarias se relaciona en la rentabilidad de las pymes del distrito de Breña , periodo 2022?		3.-Determinar la relación del incumplimiento de las normas tributarias en la rentabilidad de las pymes del distrito de	3.- El incumplimiento de las normas tributarias se relaciona significativamente en la rentabilidad de las pymes del distrito de			Sistema de control	



	Breña, periodo 2022	Breña, periodo 2022				
4.- ¿De qué manera las sanciones se relacionan en la rentabilidad de las pymes del distrito de Breña, periodo 2022?	4.- Determinar la relación que existe en las Sanciones en la rentabilidad de las pymes del distrito de Breña, periodo 2022	4.- las Sanciones se relacionan significativamente En la rentabilidad de las pymes del distrito de Breña, periodo 2022		Organización	Sistema de comunicación	

Fuente: *Elaboración Propia*

## Anexo 2. Matriz de operacionalización de variables

Variables	Definición conceptual	Dimensiones	Indicadores	Ítem
Infracciones Tributarias	El control de inventarios se refiere a la planificación, organización y control de las existencias de una empresa para garantizar la disponibilidad de los productos, mientras se minimiza la inversión en	Incumplimiento de las normas tributarias	Prevención tributaria	¿Se puede evitar infracciones tributarias si se realiza una prevención eficiente en la empresa?
				¿Una adecuada prevención tributaria permitirá a la empresa cumplir con todas las obligaciones fiscales por ley?
				¿Una aplicación incorrecta o indebida de las normas tributaria trae multas dinerarias que disminuye la rentabilidad de la empresa?

	inventario (Mujtaba y Karim, 2018).		Educación tributaria	¿La falta de conciencia tributaria afecta en la rentabilidad de las PYMES en el distrito de Breña?
				¿Los funcionarios de la empresa deben tener conciencia tributaria para evitar mala gestión que afectaría a la liquidez de la empresa?
		Sanciones	Obligación Tributaria	¿ la obligación tributaria se debe cumplir en los plazos establecidos para evitar las sanciones tributarias?
			Multa	¿Las infracciones tributarias generan multas dinerarias que esto disminuye la utilidad de la Empresa?
			Interés	¿La liquidez en la organización se ve afectada por altas tasas de interés moratorio por las distintas sanciones tributarias que impone la SUNAT?
		¿Es importante pagar puntual las obligaciones tributarias para evitar intereses moratorios que pueden afectar a la empresa?		
Rentabilidad de las Pymes	Se refiere a la relación entre la ganancia y el capital invertido en una empresa o proyecto (Ramírez &	Capacidad de Pago	Gastos totales	¿ Los gastos totales de la empresa supera los ingresos, afecta en la rentabilidad de las Pymes?
				¿Los plazos de pago establecidos por la SUNAT tienen relación con la rentabilidad de las pymes?

	García, 2020).		N° de contribuyentes morosos	¿El aumento de personas morosas afecta a la rentabilidad de las Pymes?
			Ingresos económicos	¿El fiscalizar los ingresos económicos ayuda a la rentabilidad de las Pymes?
				¿Los ingresos económicos en las empresas de Breña ayudan a la rentabilidad?
		organización	Sistema de control	¿La empresa debería generar un sistema de control en cuanto a las ganancias y capital invertido?
			Sistema de comunicación	¿Los dueños de la empresa deberían generar un sistema de comunicación frecuente con sus contadores y miembros de fianza?
		Rentabilidad con relación a las ventas y capital	Restablecer el margen de ganancias brutas	¿Las empresas de Breña se han aumentado los precios de los productos durante este período?
			Restablecer el margen de ganancias después de impuesto	¿En el distrito de Breña se han aprovechado oportunidades de inversión fuertes?

Fuente: Elaboración Propia

### Anexo 3. Instrumento de investigación

#### Infracciones tributarias y su relación en la rentabilidad de las PYMES del distrito de Breña, periodo 2022

A continuación, se presenta un cuestionario de 18 preguntas en escala de Likert que relaciona el control de inventarios con los factores e indicadores de rentabilidad:

Dimensión	Indicador	Ítems	a. Totalmente de acuerdo	b. De acuerdo	c. Indiferente	d. En desacuerdo
Incumplimiento de las normas tributarias	prevención tributaria	¿Se puede evitar infracciones tributarias si se realiza una prevención eficiente en la empresa?				
		¿Una adecuada prevención tributaria permitirá a la empresa cumplir con todas las obligaciones fiscales por ley?				
		¿Una aplicación incorrecta o indebida de las normas tributaria trae multas dinerarias que disminuye la rentabilidad de la empresa?				
	Falta de conciencia tributaria	¿La falta de conciencia tributaria afecta en la rentabilidad de las PYMES en el distrito de Breña?				
		¿Los funcionarios de la empresa deben tener conciencia tributaria para evitar mala gestión que afectaría a la liquidez de la empresa?				
Sanciones	Obligación tributaria	¿La obligación tributaria se debe cumplir en los plazos establecidos para evitar las sanciones tributarias?				
	Multa	¿Las infracciones tributarias son multas dinerarias que disminuye la liquidez de la				

		empresa?				
	Interés	¿La liquidez en la organización se ve afectada por altas tasas de interés moratorio por las distintas sanciones tributarias que impone la SUNAT?				
		¿ Es importante pagar puntual las obligaciones tributarias para evitar intereses moratorios que pueden afectar a la empresa?				
Capacidad de pago	Gastos totales	¿Los gastos totales de la empresa supera los ingresos, afecta en la rentabilidad de las Pymes?				
		¿Los plazos de pago establecidos por la SUNAT tienen relación con la rentabilidad de las pymes?				
	N° de contribuyentes morosos	¿El aumento de personas morosas afecta a la rentabilidad de las Pymes?				
	Ingresos económicos	¿El fiscalizar los ingresos económicos ayuda a la rentabilidad de las Pymes?				
¿ Los ingresos económicos en las empresas de Breña ayudan a la rentabilidad?						
Organización	Sistema de control	¿La empresa debería generar un sistema de control en cuanto a las ganancias y capital invertido?				
	Sistema de comunicación	¿Los dueños de la empresa deberían generar un sistema de comunicación frecuente con sus contadores y				

		miembros de fianza?				
Rentabilidad con relación a las ventas y capital	Restablecer el margen de ganancias brutas	¿Las empresas de Breña se han aumentado los precios de los productos durante este período?				
	Restablecer el margen de ganancias después de impuesto	¿En el distrito de Breña se han aprovechado oportunidades de inversión fuertes?				

**ANEXO 04: CERTIFICADO DE VALIDEZ DE CONTENIDO DEL INSTRUMENTO QUE MIDE LA VARIABLE: INFRACCIONES TRIBUTARIAS**

Observaciones (precisar si hay suficiencia):


N°	DIMENSIONES/ Items	Pertinencia		Relevancia		Claridad		Sugerencias
		SI	NO	SI	NO	SI	NO	
	<b>DIMENSION: Incumplimiento de las normas tributarias</b>							
1	Las infracciones tributarias se pueden evitar si se realiza una prevención eficiente en la empresa	X		X		X		
2	Implementación de un plan tributaria permitirá a la empresa cumplir con todas las obligaciones fiscales por ley	X		X		X		
3	Las normas tributarias se deben aplicar de forma correcta para evitar multas dinerarias que disminuye la rentabilidad de la empresa	X		X		X		
4	La falta de conciencia tributaria afecta en la rentabilidad de las PYMES en el distrito de Breña	X		X		X		
5	Los funcionarios de la empresa deben tener conciencia tributaria para evitar mala gestión que afectaría a la utilidad de la empresa	X		X		X		
	<b>DIMENSION: Sanciones</b>							
6	La obligación tributaria se debe cumplir en los plazos establecidos para evitar las sanciones tributarias	X		X		X		
7	Las infracciones tributarias generan multas dinerarias que esto disminuye la utilidad de la empresa	X		X		X		
8	La utilidad en la organización se ve afectada por altas tasas de interés moratorio por las distintas sanciones tributarias que impone la SUNAT	X		X		X		
9	las obligaciones tributarias se deben pagar en los plazos establecidos para evitar intereses moratorios que pueden afectar económicamente a la empresa	X		X		X		

Opinión de aplicabilidad: Aplicable (X) Aplicable después de corregir ( ) No aplicable ( )

Apellidos y nombres del Juez validador: Dr. URRUTIA FERRAS MANUEL

DNI: 1051275 Especialidad del validador: AUDITORIA

Lima, .....de agosto del 2023

22  
  
 Firma del experto

**ANEXO 05: CERTIFICADO DE VALIDEZ DE  
CONTENIDO DEL INSTRUMENTO QUE MIDE LA  
VARIABLE: Rentabilidad DE LAS PYMES**

N°	DIMENSIONES/ Items	Pertinencia		Relevancia		Claridad		Sugerencias
		SI	NO	SI	NO	SI	NO	
	<b>DIMENSION: Capacidad de Pago</b>							
1	los gastos totales de la empresa supera los ingresos, afecta en la rentabilidad de las Pymes	X		X		X		
2	los plazos de pago establecidos por la SUNAT tienen relación con la rentabilidad de las pymes	X		X		X		
3	el aumento de personas morosas afecta a la rentabilidad de las Pymes	X		X		X		
4	Llevar el control de los ingresos económicos ayuda a la rentabilidad de las Pymes	X		X		X		
5	los ingresos económicos en las empresas de Breña ayudan a la rentabilidad	X		X		X		
	<b>DIMENSION: organización</b>							
6	la empresa debe generar un sistema de control en cuanto a las ganancias y capital invertido	X		X		X		
7	los dueños de la empresa deberían generar un sistema de comunicación frecuente con sus contadores y miembros de fianza	X		X		X		
8	las empresas de Breña se han aumentado los precios de los productos durante este período	X		X		X		
9	Para generar oportunidades de ganancia en pymes se necesita una organización buena	X		X		X		

Observaciones (precisar si hay suficiencia:

Opinión de aplicabilidad: Aplicable (X) Aplicable después de corregir ( ) No aplicable ( )


Apellidos y nombres del Juez validador: Dr:

0792715

URRUTIA FERRER MANUEL  
AUDITORIA

DNI.....Especialidad del validador:

.....

72  




**ANEXO 04: CERTIFICADO DE VALIDEZ DE CONTENIDO DEL INSTRUMENTO QUE MIDE LA VARIABLE: INFRACCIONES TRIBUTARIAS**

N°	DIMENSIONES/ Items	Pertinencia		Relevancia		Claridad		Sugerencias
		SI	NO	SI	NO	SI	NO	
	<b>DIMENSION: Incumplimiento de las normas tributarias</b>							
1	Las infracciones tributarias se pueden evitar si se realiza una prevención eficiente en la empresa	X		X		X		
2	Implementación de un plan tributaria permitirá a la empresa cumplir con todas las obligaciones fiscales por ley	X		X		X		
3	Las normas tributarias se deben aplicar de forma correcta para evitar multas dinerarias que disminuye la rentabilidad de la empresa	X		X		X		
4	La falta de conciencia tributaria afecta en la rentabilidad de las PYMES en el distrito de Breña	X		X		X		
5	Los funcionarios de la empresa deben tener conciencia tributaria para evitar mala gestión que afectaría a la utilidad de la empresa	X		X		X		
	<b>DIMENSION: Sanciones</b>							
6	La obligación tributaria se debe cumplir en los plazos establecidos para evitar las sanciones tributarias	X		X		X		
7	Las infracciones tributarias generan multas dinerarias que esto disminuye la utilidad de la empresa	X		X		X		
8	La utilidad en la organización se ve afectada por altas tasas de interés moratorio por las distintas sanciones tributarias que impone la SUNAT	X		X		X		
9	las obligaciones tributarias se deben pagar en los plazos establecidos para evitar intereses moratorios que pueden afectar económicamente a la empresa	X		X		X		

Observaciones (precisar si hay suficiencia):

Opinión de aplicabilidad: Aplicable ( ) Aplicable después de corregir ( ) No aplicable ( )

Apellidos y nombres del Juez validador: Dr: Percy Juan Zarate Terreros

DNI 41580681 Especialidad del validador: Mag. En Política Fiscal Y Tributación

Lima, 21 de agosto del 2023

  
 -----  
 Firma del experto

**ANEXO 05: CERTIFICADO DE VALIDEZ DE CONTENIDO  
DEL INSTRUMENTO QUE MIDE LA VARIABLE: Rentabilidad  
de las Pymes**

N°	DIMENSIONES/ Items	Pertinencia		Relevancia		Claridad		Sugerencias
		SI	NO	SI	NO	SI	NO	
	<b>DIMENSION: Capacidad de Pago</b>							
1	los gastos totales de la empresa supera los ingresos, afecta en la rentabilidad de las Pymes	X		X		X		
2	los plazos de pago establecidos por la SUNAT tienen relación con la rentabilidad de las pymes	X		X		X		
3	el aumento de personas morosas afecta a la rentabilidad de las Pymes	X		X		X		
4	Llevar el control de los ingresos económicos ayuda a la rentabilidad de las Pymes	X		X		X		
5	los ingresos económicos en las empresas de Breña ayudan a la rentabilidad	X		X		X		
	<b>DIMENSION: organización</b>							
6	la empresa debe generar un sistema de control en cuanto a las ganancias y capital invertido	X		X		X		
7	los dueños de la empresa deberían generar un sistema de comunicación frecuente con sus contadores y miembros de fianza	X		X		X		
8	las empresas de Breña se han aumentado los precios de los productos durante este período	X		X		X		
9	Para generar oportunidades de ganancia en pymes se necesita una organización buena	X		X		X		

Observaciones (precisar si hay suficiencia:

Opinión de aplicabilidad: Aplicable (X) Aplicable después de corregir ( ) No aplicable ( )

Apellidos y nombres del Juez validador: Dr: Percy Juan Zarate Terreros

DNI 41580681 Especialidad del validador: Mag. En Política Fiscal Y Tributación

Lima, 21 de agosto del 2023

-----  
Firma del experto

**ANEXO 04: CERTIFICADO DE VALIDEZ DE CONTENIDO DEL INSTRUMENTO QUE MIDE LA VARIABLE: Infracciones Tributarias**

N°	DIMENSIONES/ Items	Pertinencia		Relevancia		Claridad		Sugerencias
		SI	NO	SI	NO	SI	NO	
	<b>DIMENSION: Incumplimiento de las normas tributarias</b>							
1	Las infracciones tributarias se pueden evitar si se realiza una prevención eficiente en la empresa	X		X		X		
2	Implementación de un plan tributaria permitirá a la empresa cumplir con todas las obligaciones fiscales por ley	X		X		X		
3	Las normas tributarias se deben aplicar de forma correcta para evitar multas dinerarias que disminuye la rentabilidad de la empresa	X		X		X		
4	La falta de conciencia tributaria afecta en la rentabilidad de las PYMES en el distrito de Breña	X		X		X		
5	Los funcionarios de la empresa deben tener conciencia tributaria para evitar mala gestión que afectaría a la utilidad de la empresa	X		X		X		
	<b>DIMENSION: Sanciones</b>							
6	La obligación tributaria se debe cumplir en los plazos establecidos para evitar las sanciones tributarias	X		X		X		
7	Las infracciones tributarias generan multas dinerarias que esto disminuye la utilidad de la empresa	X		X		X		
8	La utilidad en la organización se ve afectada por altas tasas de interés moratorio por las distintas sanciones tributarias que impone la SUNAT	X		X		X		
9	las obligaciones tributarias se deben pagar en los plazos establecidos para evitar intereses moratorios que pueden afectar económicamente a la empresa	X		X		X		

Observaciones (precisar si hay suficiencia:

Opinión de aplicabilidad: Aplicable ( X )    Aplicable después de corregir ( )    No aplicable ( )

Apellidos y nombres del Juez validador: XDr/ Dr: Jorge Luis Martínez Mantilla

Especialista del validador: Doctor en Gestion Publica y Gobernabilidad

Lima, 12 de junio del 2023

  
 \_\_\_\_\_  
 Firma del experto

**ANEXO 05: CERTIFICADO DE VALIDEZ DE CONTENIDO DEL INSTRUMENTO QUE MIDE LA VARIABLE: Rentabilidad de las Pymes**

N°	DIMENSIONES/ Items	Pertinencia		Relevancia		Claridad		Sugerencias
		SI	NO	SI	NO	SI	NO	
	<b>DIMENSION: Capacidad de Pago</b>							
1	los gastos totales de la empresa supera los ingresos, afecta en la rentabilidad de las Pymes	X		X		X		
2	los plazos de pago establecidos por la SUNAT tienen relación con la rentabilidad de las pymes	X		X		X		
3	el aumento de personas morosas afecta a la rentabilidad de las Pymes	X		X		X		
4	Llevar el control de los ingresos económicos ayuda a la rentabilidad de las Pymes	X		X		X		
5	los ingresos económicos en las empresas de Breña ayudan a la rentabilidad	X		X		X		
	<b>DIMENSION: organización</b>							
6	la empresa debe generar un sistema de control en cuanto a las ganancias y capital invertido	X		X		X		
7	los dueños de la empresa deberían generar un sistema de comunicación frecuente con sus contadores y miembros de fianza	X		X		X		
8	las empresas de Breña se han aumentado los precios de los productos durante este período	X		X		X		
9	Para generar oportunidades de ganancia en pymes se necesita una organización buena	X		X		X		

Observaciones (precisar si hay suficiencia:

Opinión de aplicabilidad: Aplicable (X )    Aplicable después de corregir ( ) No aplicable ( )

Apellidos y nombres del Juez validador: XDr/ Dr: Jorge Luis Martínez Mantilla

Especialista del validador: Doctor en Gestion Publica y Gobernabilidad Lima, 12 de junio del 2023


Firma del experto