



UNIVERSIDAD CÉSAR VALLEJO

**FACULTAD DE CIENCIAS EMPRESARIALES
ESCUELA PROFESIONAL DE ADMINISTRACIÓN**

**Gasto público y calidad de vida de la población de un
distrito en la Región San Martín - 2023**

**TESIS PARA OBTENER EL TÍTULO PROFESIONAL DE:
Licenciada en Administración**

AUTORA:

Mulatillo Garcia, Gabriela (orcid.org/0000-0003-2804-3259)

ASESORES:

Dr. Daniel Pérez, Jorge Augusto (orcid.org/0000-0002-8323-3971)

Dr. Quispe López, Jenny Martha (orcid.org/0000-0001-7624-9695)

LÍNEA DE INVESTIGACIÓN:

Gestión de Organizaciones

LÍNEA DE RESPONSABILIDAD SOCIAL UNIVERSITARIA:

Desarrollo económico, empleo y emprendimiento

TRUJILLO – PERÚ

2023

Dedicatoria

A mi madre por su infinito amor incondicional, porque siempre estuvo apoyándome, recordándome los valores y principios en este proceso; a mi padre que en paz descansa, siempre, sus consejos estuvieron presentes acerca del esfuerzo, el trabajo y la honradez y a mi amado esposo que, con su intervención intelectual, siempre me guio para seguir adelante y en continua lucha. Dedico con mucho cariño este logro a estas bellas personas por motivarme a cumplir mis objetivos.

Agradecimiento

Agradezco a Dios Padre Celestial, por haberme acompañado siempre de la mano en este largo camino, a mis estimados Maestros que cada día aportaron los conocimientos en mi formación profesional, a mis hijos que representan el motor y motivo para seguir en continua mejora en lo personal como profesional.



UNIVERSIDAD CÉSAR VALLEJO

**FACULTAD DE CIENCIAS EMPRESARIALES
ESCUELA PROFESIONAL DE ADMINISTRACIÓN**

Declaratoria de Autenticidad de los Asesores

Nosotros, DANIEL PEREZ JORGE AUGUSTO, docente de la FACULTAD DE CIENCIAS EMPRESARIALES de la escuela profesional de ADMINISTRACIÓN de la UNIVERSIDAD CÉSAR VALLEJO SAC - TRUJILLO, asesores de Tesis titulada: "Gasto público y calidad de vida de la población de un distrito en la Región San Martín - 2023", cuyo autor es MULATILLO GARCIA GABRIELA, constato que la investigación tiene un índice de similitud de 18.00%, verificable en el reporte de originalidad del programa Turnitin, el cual ha sido realizado sin filtros, ni exclusiones.

Hemos revisado dicho reporte y concluyo que cada una de las coincidencias detectadas no constituyen plagio. A mi leal saber y entender la Tesis cumple con todas las normas para el uso de citas y referencias establecidas por la Universidad César Vallejo.

En tal sentido, asumimos la responsabilidad que corresponda ante cualquier falsedad, ocultamiento u omisión tanto de los documentos como de información aportada, por lo cual nos sometemos a lo dispuesto en las normas académicas vigentes de la Universidad César Vallejo.

TRUJILLO, 13 de Julio del 2023

Apellidos y Nombres del Asesor:	Firma
DANIEL PEREZ JORGE AUGUSTO DNI: 17812596 ORCID: 0000-0002-8323-3971	Firmado electrónicamente por: JDANIELP el 13-07- 2023 23:50:03
QUISPE LOPEZ JENNY MARTHA DNI: 32924318 ORCID: 0000-0001-7624-9695	Firmado electrónicamente por: JMQUISPEL el 13- 07-2023 22:47:45

Código documento Trilce: TRI - 0590683



UNIVERSIDAD CÉSAR VALLEJO

**FACULTAD DE CIENCIAS EMPRESARIALES
ESCUELA PROFESIONAL DE ADMINISTRACIÓN**

Declaratoria de Originalidad del Autor

Yo, MULATILLO GARCIA GABRIELA estudiante de la FACULTAD DE CIENCIAS EMPRESARIALES de la escuela profesional de ADMINISTRACIÓN de la UNIVERSIDAD CÉSAR VALLEJO SAC - TRUJILLO, declaro bajo juramento que todos los datos e información que acompañan la Tesis titulada: "Gasto público y calidad de vida de la población de un distrito en la Región San Martín - 2023", es de mi autoría, por lo tanto, declaro que la Tesis:

1. No ha sido plagiada ni total, ni parcialmente.
2. He mencionado todas las fuentes empleadas, identificando correctamente toda cita textual o de paráfrasis proveniente de otras fuentes.
3. No ha sido publicada, ni presentada anteriormente para la obtención de otro grado académico o título profesional.
4. Los datos presentados en los resultados no han sido falseados, ni duplicados, ni copiados.

En tal sentido asumo la responsabilidad que corresponda ante cualquier falsedad, ocultamiento u omisión tanto de los documentos como de la información aportada, por lo cual me someto a lo dispuesto en las normas académicas vigentes de la Universidad César Vallejo.

Nombres y Apellidos	Firma
MULATILLO GARCIA GABRIELA DNI: 43356735 ORCID: 0000-0003-2804-3259)	Firmado electrónicamente por: MGARCIAGM el 29-08- 2023 12:45:15

Código documento Trilce: INV - 1267670

Índice de contenidos

Carátula.....	i
Dedicatoria.....	ii
Agradecimiento.....	iii
Declaratoria de Autenticidad de los Asesores.....	iv
Declaratoria de Originalidad del Autor/ Autores.....	v
Índice de contenidos.....	vi
Índice de tablas.....	vii
Resumen.....	viii
Abstract.....	ix
I. INTRODUCCIÓN.....	10
II. MARCO TEÓRICO.....	13
III. METODOLOGÍA.....	20
3.1. Tipo y diseño de investigación.....	20
3.2. Variables y operacionalización.....	21
3.3. Población (criterios de selección), muestra, muestreo, unidad de análisis.....	22
3.4. Técnicas e instrumentos de recolección de datos.....	23
3.5. Procedimientos.....	25
3.6. Método de análisis de datos.....	25
3.7. Aspectos éticos.....	26
IV. RESULTADOS.....	27
V. DISCUSIÓN.....	36
VI. CONCLUSIONES.....	41
VII. RECOMENDACIONES.....	42
REFERENCIAS.....	43
ANEXOS.....	49

Índice de tablas

Tabla 1. Técnicas e instrumentos de recolección de datos.....	15
Tabla 2. Validación de instrumentos por expertos	15
Tabla 3. Confiabilidad de los instrumentos.....	16
Tabla 4. Nivel de gasto público	18
Tabla 5. Niveles de gasto público según dimensiones	19
Tabla 6. Nivel de calidad de vida.....	20
Tabla 7. Niveles de calidad de vida según dimensiones.....	21
Tabla 8. Correlación entre eficiencia y calidad de vida	22
Tabla 9. Correlación entre eficacia y calidad de vida	23
Tabla 10. Correlación entre transparencia y calidad de vida	24
Tabla 11. Correlación entre ejecución Presupuestaria y calidad de vida.....	25
Tabla 12. Correlación entre gasto público y calidad de vida.....	26

Resumen

El presente trabajo de investigación, tuvo como objetivo general determinar la relación del Gasto público y calidad de vida de la población de un distrito de la región San Martín 2023. Fue una investigación de tipo aplicada, corte transversal, de enfoque cuantitativo, diseño no experimental, y alcance descriptivo correlacional para determinar el grado de relación entre las variables de estudio. Los datos se recopilaron aplicando la técnica de la encuesta y su instrumento el cuestionario a una muestra constituida por 100 familias residentes en el distrito; para la obtención de los resultados se procedió al desarrollo de los objetivos, los cuales permitieron conocer que el 63% perciben un nivel medio del gasto público y calidad de vida de la población, como consecuencia de una ejecución ineficiente del gasto público por parte sus autoridades, respecto al coeficiente Rho de Spearman fue $r=0.253$ y el valor de significancia $p=0.011$ a partir de estos resultados, se pudo concluir que existe relación significativa entre el gasto público y la calidad de vida de la población. Lo que permitió afirmar que a mayor eficiencia del gasto público mayor será la calidad de vida de la población.

Palabras clave: Gasto público, calidad de vida, eficiencia, eficacia, población.

Abstract

The general objective of this research was to determine the relationship between public spending and the quality of life of the population of a district in the San Martín 2023 region. It was an applied research with a quantitative approach, non-experimental design, cross-sectional and descriptive correlational scope to determine the degree of relationship between the study variables. The data were collected by applying the survey technique and its instrument the questionnaire to a sample of 100 families residing in the district; to obtain the results we proceeded to the development of the objectives, which allowed us to know that 63% perceive an average level of public spending and quality of life of the population, as a consequence of an inefficient execution of public spending by its authorities, regarding the Spearman's Rho coefficient was $r = 0.253.253$ and the significance value $p=0.011$. From these results, it was possible to conclude that there is a significant relationship between public spending and the quality of life of the population. This allowed us to affirm that the greater the efficiency of public spending, the higher the quality of life of the population.

Keywords: Public spending, quality of life, efficiency, effectiveness, population.

I. INTRODUCCIÓN.

Los gobiernos desde siempre se han guiado por políticas de estado, dentro de ellas se tiene a bien mencionar una de ellas, las políticas económicas que tienen por finalidad garantizar el buen uso de los recursos del estado, en este contexto el gasto público, tiende a ser un instrumento de política fundamental que está enmarcado dentro de presupuesto de un país, el cual está distribuido en las distintas entidades del gobierno, con el fin de proveer bienes y servicios para garantizar calidad de vida a la comunidad en general.

En el escenario internacional, el Banco Interamericano de Desarrollo - BID (2019), realizó el análisis del gasto público en esta parte de la región de América Latina y el Caribe, descubriendo grandes ineficiencias en las compras del estado que llegan a costar hasta US \$ 220,000.00 millones anuales; lo que representa un 4.4% del PBI de la región; por tal motivo, exhortan que previa asignación de presupuesto, se realice un diagnóstico de la situación, con el fin de garantizar la distribución con eficiencia técnica y eficiencia asignativa los recursos de esta manera se estaría disminuyendo las reversiones de dinero.

Diario el Observador (2022) refiere que en Buenos Aires – Argentina, la existencia de brechas sociales en comparación con sus regiones, se encontró que la capital tiene un índice de calidad de vida de 55.70% es el más alto en comparación con las demás regiones que alcanzaron en promedio el 44.70%, estas cifras demuestran que el país tuvo un mayor desarrollo en la capital, evidenciando que aún hay mucho trabajo que hacer, por parte las autoridades locales en beneficio de su población. Del mismo modo, Porto et al. (2018) en Bolivia, asegura que el país siendo un gobierno pluricultural, todavía tiene que superar los problemas con respecto a la forma como se ejecuta el gasto público, revelándose que aún hay brechas significativas en saneamiento, salud, servicios urbanos, educación y vivienda en los lugares más recónditos del país; por lo tanto, instó a las municipalidades a promover la participación de la ciudadanía a la hora de evaluar los problemas y necesidades de los mismos, para garantizar la eficiencia del gasto público y esto a su vez se refleje en resultados positivos con respecto al bienestar general de la población.

En el ámbito nacional la Sociedad de Comercio Exterior del Perú (COMEXPERU, 2022 a) aborda la existencia de una mala ejecución del gasto público debido a la pésima gestión que no termina de atender los principales problemas de cada región, es decir 63% de ejecución en los gobiernos regionales y 67% en los gobiernos locales, equivalentes a 16,543 millones, afirmando que esta situación se produce en general por actos de corrupción; sin embargo, aquellas regiones que tienen una ejecución aceptable ejecutan proyectos que son llamativos y vistosos, dejando de lado obras importantes en transporte, saneamiento, salud y educación; los cuales, permitirán gozar a la ciudadanía de calidad de vida.

Diario el Comercio (2021) revela una ineficiente ejecución del gasto público en los gobiernos regionales y municipales del país, en vista que ejecutaron hasta el tercer trimestre del año menos del 40% de los recursos asignados a proyectos y obras; de las regiones con mayor perjuicio económico son: Piura, Lima, Callao, Arequipa; esta situación es causada una vez más por la corrupción y desinterés de las autoridades, lo cual perjudica a la ciudadanía, dado que no se logró solucionar los problemas oportunamente.

En el ámbito local, se presenta la problemática de un distrito ubicado en el departamento y provincia de San Martín 2023, por la ausencia de obras y en muchos casos la paralización en plena ejecución de las mismas, en los ámbitos educación, salud, saneamiento y transporte, generando atraso para el desarrollo del distrito; en consecuencia, esta situación origina malestar, descontento en los residentes y esto a su vez podría estar afectando la calidad de vida de los ciudadanos; dado, la actual coyuntura como causa va direccionada a la indiferencia y desconocimiento por parte de las autoridades para hacer frente a las necesidades comunes para solucionar los problemas de su comunidad con los recursos que recibe. Asimismo, cabe mencionar el distrito es un lugar muy frecuentado por turistas y su fuente principal de ingresos de las familias es la actividad turística; además, es importante tener un buen ornato acorde para recibir a los visitantes nacionales e internacionales.

El problema general del distrito en la región San Martín -2023, consistió en: ¿Cuál es la relación entre el gasto público y calidad de vida de la población?; los problemas específicos se apoyan en: ¿Cuál es el nivel del gasto público de un

distrito 2023?, ¿Cuál es el nivel la calidad de vida de la población de un distrito 2023?, ¿Cuál es la relación entre eficiencia y calidad de vida de la población de un distrito 2023?, ¿Cuál es la relación entre eficacia y calidad de vida de la población?, ¿Cuál es la relación entre transparencia y calidad de vida de la población?, ¿Cuál es la relación entre ejecución presupuestaria y calidad de vida de la población?

Según Solíz (2019) enfatiza que la justificación científica deriva de la necesidad e importancia de investigar un problema; es así, el presente estudio permitió conocer la gestión y capacidad de ejecución del gasto público asignado al distrito. Asimismo, refiere que la justificación social permite resolver los problemas que aquejan a la sociedad; por lo tanto, se conoció cómo se ha venido canalizando el presupuesto del distrito y si se cumplió con brindar calidad de vida a su comunidad; Finalmente precisa la justificación contemporánea es aquella que investiga un hecho vigente en el tiempo; es decir que la investigación se enfocó en un problema actual del año 2023. Por otra parte, Hernández y Mendoza (2018) afirman que la justificación teórica brinda nuevos conocimientos para futuras investigaciones, es decir, que se obtuvo resultados con enfoque más claro y objetivo del problema en estudio (pp. 44-45).

En línea con el estudio del distrito de la región San Martín -2023, se planteó el objetivo general: Determinar la relación entre el gasto público y calidad de vida de la población de un distrito 2023. Los objetivos específicos se detallan a continuación: Determinar el nivel de gasto público del distrito; Determinar el nivel de calidad de vida de la población; Determinar la relación entre eficiencia y calidad de vida de la población; Determinar la relación entre eficacia y calidad de vida de la población; Determinar la relación entre transparencia y calidad de vida de la población; Determinar la relación entre ejecución presupuestaria y calidad de vida de la población.

Por lo expuesto hasta este punto; se planteó las hipótesis de la siguiente manera: H_a : Existe relación significativa entre el gasto público y calidad de vida de la población de un distrito de la Región San Martín - 2023. H_0 : No existe relación significativa entre el gasto público y calidad de vida de la población de un distrito de la Región San Martín - 2023.

II. MARCO TEÓRICO

El estudio de diversas fuentes fidedignas permitió la recolección de información científica, alineadas al mismo enfoque de la presente investigación, cabe mencionar los diferentes artículos analizados se encontraron en bases de datos como: Scopus, ScienceDirect, Redalyc, SciELO, páginas de gobierno, incluyendo información bibliográfica de tesis de posgrado, información de instituciones mundiales, cuyas publicaciones sustentaron la valiosa información que se empleó para alcanzar los objetivos de las variables en estudio.

En el ámbito internacional, De Sousa et al. (2020) en su investigación de objetivo, de qué manera se relaciona el gasto público de las municipalidades y el crecimiento económico en la Región Santa Catarina - Brasil, el estudio fue de tipo correlacional descriptivo; su población corresponde a 295 distritos, empleó la técnica de panel multivariado, como resultado se obtuvo que la asignación de recursos en salud y saneamiento impacta en el crecimiento económico de los pueblos; por otro lado, afirman que la inversión en educación y vivienda los resultados son visibles al largo plazo; concluyendo, que ambas variables se relacionan de forma significativa.

Asimismo, Freire et al. (2018) con el interés de determinar la relación del gasto público de la salud y educación, los cuales fueron medidos con el indicador del desarrollo humano (IDH) el bienestar de la ciudadanía de los 34 países que se compone la organización de cooperación para el desarrollo económico (OCDE), fue una investigación cuantitativa, descriptiva, la técnica para recabar la información fue los datos de panel, los resultados afirman que el aumento del 1% del gasto público en salud y educación elevaría un 0,016% y 0,027% respectivamente en el (IDH), se concluye, una correlación positiva significativa entre sus variables, indicando que no deben reducir el presupuesto en salud y educación en épocas de déficit dado que tendría consecuencias negativas en el bienestar de la ciudadanía.

Delgado (2021) en su estudio para conocer la relación entre eficiencia de los programas sociales y calidad de vida de los beneficiarios en la provincia de San Martín - 2019. Fue una investigación cuantitativa, transversal, no experimental, la técnica aplicada fue la encuesta dirigida a una muestra de 365

pobladores; los resultados obtenidos fueron eficiencia 45% y calidad de vida 48%, datos que permitieron afirmar que el nivel alcanzado para ambas variables fue medio; el Rho Spearman fue negativo $r=-149$ y $p=0.004$; de las cifras expuestas, se concluye la existencia de relación negativa de las variables.

Céspedes (2022) en su trabajo de objetivo determinar el impacto de la ejecución del presupuesto de la Municipalidad Provincial de Virú y calidad de vida de la ciudadanía; el tipo de investigación fue cuantitativa, transversal; la técnica aplicada fue la encuesta dirigida a su población de 367 pobladores y 36 funcionarios de la municipalidad, el resultado fue un nivel de ejecución del gasto al 98% y una eficiencia del gasto de 75.52%, datos que permitieron mejorar las condiciones de vida con respecto a servicios básicos, salud, educación y bienestar en general; el coeficiente de correlación fue de 0.62 datos que permitieron concluir que la ejecución del presupuesto incide de forma positiva en la calidad de vida.

Farías (2019) en su estudio de objetivo conocer el nivel de calidad de vida de las familias en el distrito del Rímac de una asociación de viviendas. La investigación fue de tipo cuantitativo, transversal, se aplicó la encuesta a una muestra conformada por 45 participantes, lo cual permitió revelar que calidad de vida alcanzó una tendencia mala de 53%; concluyendo que las familias no gozan de bienestar general con respecto a la situación económica, educación, comunicación, vivienda.

Gil (2022 a) en su estudio de las variables gestión del gasto público y calidad de vida de la población del distrito de Pacanga en la Región Libertad 2022, fue una investigación descriptiva, de enfoque cuantitativa, no experimental, con una población de 16,477 extrayéndose una muestra de 375 personas, la técnica empleada fue análisis documental y encuesta, como resultados mostraron correlación de Pearson 0.93 y significancia de 0.000, concluyendo, ambas variables tienen fuerte correlación positiva, afirmando, la población aprueba la gestión del gasto público dado que perciben que cuentan con servicios básicos.

Gonzales (2020) en su estudio de objetivo conocer la relación entre eficacia y el buen servicio de los Programas Sociales que benefician a la población del distrito de Lonya Grande. La investigación fue descriptiva, no

experimental, empleándose un cuestionario a 10 trabajadores de los programas y a 64 hogares del distrito. Los resultados fueron el 70% de los encuestados están en desacuerdo que la entidad es eficaz en el cumplimiento de los objetivos; por tal motivo, se afirmó que la eficacia alcanzó un nivel bajo, resultado que no favorece a la calidad de vida. Asimismo, se evidenció una rho de Spearman = 0.991, $p=0,01$, lo cual permitió concluir, correlación positiva fuerte.

Espinoza (2022) en su investigación para establecer cual es relación del gasto público y calidad de vida en la Municipalidad Provincial de Recuay 2022, en Ancash. El estudio fue descriptivo correlacional, de corte transversal, se empleó un cuestionario a una muestra conformado por 53 trabajadores y 53 pobladores del distrito; los resultados obtenidos fue p-valor = 0.000 y Rho de Spearman = 0.702; concluyendo, que hay relación positiva media entre las variables; lo cual, permite afirmar que la calidad de vida es producto de un eficiente gasto público.

Limache (2022a) en su investigación sobre la Ejecución presupuestal y calidad del gasto público en la Unidad Operativa Red de Salud Churcampa 2022; el tipo de investigación fue aplicada, no experimental; cuya muestra estuvo constituida por 52 trabajadores; Los resultados fue $p=0.003$, lo que permitió concluir que ambas variables tienen una influencia significativa, es decir; a mayor transparencia en la ejecución del gasto mejores bienes y servicios para ciudadanía.

Pinedo et al. (2019) aborda la problemática con respecto a calidad del gasto público en el sector transporte de la Región San Martín en el año 2019, el cual resultó con un avance de la ejecución al 81.1 %, calificándolo como deficiente, debido que de los 59 metas presupuestales aprobados no se culminaron satisfactoriamente todas; en consecuencia, las redes viales no estuvieron debidamente habilitadas, afectando la interconexión vial entre distritos.

Rubio (2020) en su estudio cuyo objetivo fue determinar la relación entre las contrataciones del estado y la transparencia en la Municipalidad Provincial de Jaén - 2022, fue una investigación cuantitativa, descriptivo correlacional, transversal, no experimental, la técnica aplicada fue la encuesta a los 52 participantes, cuyos resultados determinaron que el nivel de las compras realizadas y la transparencia de las mismas fue regular al 62%, dado

que no se satisface las necesidades de la población como beneficiarios finales; El Rho de Spearman fue de 0, 976 y un $p \leq 0.01$ datos que permitieron concluir la existencia correlación de sus variables.

Vigo (2022) en su estudio de finalidad diseñar un plan de gestión que contribuya a mejorar el nivel de la calidad de vida de la población del Morro Solar - Jaén en el departamento de Cajamarca; la investigación fue descriptiva, no experimental, la técnica que se empleó fue la encuesta y la entrevista dirigida a una muestra constituida por 50 participantes, de los resultados obtenidos un 64% y 74% de los encuestados califica su calidad de vida y gestión respectivamente en el nivel regular en base al cumplimiento de condiciones de bienestar físico, emocional y desarrollo personal; concluyendo, la población tiene condiciones desfavorables de calidad de vida, pues existen considerables carencias en salud, servicios básicos y urbanos, condiciones del ambiente e infraestructura.

En el contexto local, Rodríguez et al. (2020) de acuerdo a su investigación de objetivo, identificar el nivel del gasto público del municipio de Juan Guerra en San Martín 2020, fue una investigación cuantitativa, no experimental, como técnica empleó la encuesta, su población estuvo compuesta por 21 trabajadores, los resultados reveló que la percepción del trabajador con respecto a la ejecución del gasto es de 87.5% y del funcionario un 80%, concluyendo, que la ejecución del gasto público se realizó sin eficacia, eficiencia y transparencia.

En el proceso del presente estudio encontró algunos aportes con respecto a las teorías de la variable gasto público; Ramírez y López (2021) mencionan la teoría del gasto público según Keynes, es el estado quien tiene que intervenir en la actividad económica con inversión pública, de esta manera se contribuirá a una economía dinámica del país, que traerá como resultado demanda, crecimiento económico para las familias, enfatizando que la intervención del estado con su instrumento de gestión, el gasto público sea de manera coyuntural de corto a mediano plazo.

Según Podestá (2020) puntualiza que el gasto público, de los gobiernos se enfocan en el desempeño de las funciones económicas y sociales en 10 divisiones, sin embargo, se tomará en cuenta, las dirigidas al bienestar de la población que es de interés del presente estudio, como: vivienda, salud, educación, medio ambiente, servicios públicos (p. 12). Del mismo modo, De la

Guerra (2016) afirma que el gasto Público son entregas que no solo sirve para pagar deudas, sino para dinamizar la economía mediante la inversión de los recursos que recibe el estado, con el propósito de cumplir los objetivos propuestos por el gobierno y para generar bienes y servicios (p. 74).

Sociedad de Comercio Exterior del Perú COMEXPERU (2021 b) define a la eficacia del gasto público, como la capacidad que poseen los distintos niveles de gobierno para ejecutar el presupuesto que reciben para beneficio de su comunidad. Por su parte, Wolfersdorff (2015) menciona que la transparencia del gasto público implica la divulgación de información concerniente a contenidos de interés de la población, en formatos de fácil entendimiento que puedan dar respuestas a sus dudas, conociendo el destino que tuvieron los recursos y si los resultados de los proyectos ejecutados brindan satisfacción a la comunidad (p. 20).

Prialé (2021) puntualiza que el gasto público, es la distribución de los recursos de manera eficiente, eficaz y transparente en las obras públicas, las cuales deben ser construidas dentro de los plazos previstos, respetando el presupuesto asignado que garanticen un servicio óptimo de calidad a la población. Asimismo, aconseja que es muy necesario el acompañamiento del gobierno central para garantizar el cumplimiento de las metas de los gobiernos regionales y locales (p. 33-74).

Ministerio de Economía y Finanzas del Perú MEF (2023a) toma en cuenta las dimensiones del gasto público en adelante GP: eficiencia del GP, capacidad de cumplimiento de metas para lograr los objetivos planteados, que permitan atender las principales necesidades de la población; contando con los indicadores: 1.1 desempeño laboral, servidores públicos capacitados, con compromiso en la institución, 1.2 recursos; son los recursos asignados por cada periodo a la municipalidad; 2. Eficacia del GP, es el uso de los recursos de forma planificada, en el tiempo establecido, minimizando sobrecostos; proponiendo los indicadores: 2.1 cumplimiento de metas, se evalúa la capacidad de las autoridades para ejecutar el presupuesto de forma correcta y aceptable el GP, 2.2

cumplimiento de plazos, el desarrollo de las obras se culminan dentro del tiempo establecido; 3. Transparencia del GP, mecanismo para evitar el mal empleo de los recursos, como malversación, improvisación, discrecionalidad arbitraria en el ejercicio de sus funciones; se plantean los indicadores: 3.1 compras, es el proceso de contratación de proveedores idóneos garantizando licitaciones transparentes, 3.2 rendición de cuentas, se realiza las rendiciones de cuentas necesarias de forma clara sin lugar a dudas; 4. Ejecución presupuestaria, definido como al proceso de ejecutar el gasto. De la misma forma, la Contraloría General de la República (citado por Gil, 2022b) considera las dimensiones del gasto público, eficiencia, eficacia, transparencia y ejecución presupuestaria.

A continuación se precisa las definiciones de la variable calidad de vida, en adelante CV, según, Ruiz y Caballero (2021) puntualiza que CV, no solo tiene que ver con la posesión de bienes y el acceso a determinados servicios, sino también implica analizar las condiciones socioeconómicas y culturales enfocados en el bienestar del individuo desde el entorno urbano de la ciudad que lo acoge, los cuales permite entender la forma como usa sus recursos, como percibe su propio bienestar y el peso que le otorga a los elementos que posee.

Según Escobar (2019) indica que calidad de vida tiene distintos conceptos esto depende del individuo y la organización que lo defina, pero al final refiere en síntesis que es un indicador multidimensional que tiene en cuenta variables objetivas y cuantificables como saneamiento, educación, salud, infraestructura para generar bienestar en la persona.

La Organización Mundial de la Salud OMS (2014) puntualiza a la calidad de vida como el goce a plenitud del bienestar físico, emocional y social, aclarando que no solo se considera como la ausencia de enfermedad en el individuo. Asimismo, Sánchez (2022) precisa que CV es el estado deseado de un individuo con respecto al bienestar personal que está compuesto por distintas dimensiones iguales para todos, sin embargo, esto podría variar de acuerdo a la importancia y valor que le atribuye la persona con respecto a la ética y cultura que posee.

Scharlock y Verdugo (citado por Enciso et al., 2021) definen CV como las condiciones deseadas de un individuo; considerando ocho dimensiones, de las cuales se tendrán en cuenta cuatro de acuerdo a los objetivos planteados, que se

detallan a continuación: 1) Bienestar material, se define como la capacidad de adquisición de la persona, empleo estable con ingresos dignos, del cual; se plantean los siguientes indicadores: 1.1 vivienda, es la posesión de una construcción en condiciones habitables con todos los servicios básicos, 1.2 espacios limpios, es el disfrute de los ambientes organizados, higiénicos y bien mantenidos de la comunidad; 2) Bienestar físico, refiere a la importancia de contar con buena salud, es decir, que el estado tenga la capacidad de atender a la ciudadanía con un buen sistema sanitario, es por ello que suscita los indicadores: 2.1 salud, perfecto estado de bienestar, el cual debe estar en vigilancia constante por el gobierno para evitar enfermedades terminales, 2.2 estado físico, practica de hábitos saludables que garantice una vida plena; 3) Bienestar emocional, disfrute de tranquilidad por ausencia de estrés o sentimientos o pensamientos negativos; sugiriendo las dimensiones: 3.1 satisfacción, es la valoración de la ciudadanía frente a los servicios que recibe, 3.2 seguridad, se atribuye a la sensación de confianza que disfruta de su entorno el individuo 4) Inclusión social, el individuo tenga derechos a participar dentro la comunidad en los temas políticos y sociales. Se consideran los indicadores: 4.1 participación ciudadana, el ciudadano se involucra activamente en decisiones públicas en bien de su pueblo, 4.2 programas sociales, es el beneficio que recibe el poblador de las subvenciones del estado.

En la misma línea, Díaz (2016) puntualiza que la persona tiene calidad de vida cuando posee óptimas condiciones en relación con las siguientes dimensiones: bienestar material, bienestar físico, bienestar social, bienestar emocional.

III. METODOLOGÍA

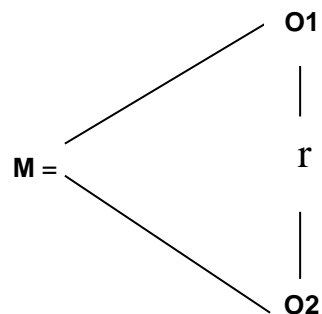
3.1. Tipo y diseño de investigación.

3.1.1. Tipo de investigación

La investigación es de tipo aplicada, dado que tiene como objetivo el estudio de un problema a partir del cual se confía en los hechos descubiertos para enriquecer las teorías (Baena, 2014). Asimismo, enfoque es cuantitativo porque busca medir las variables, mediante el procesamiento de gran volumen de datos a los cuales se les asigna un valor numérico (López y Sandoval, 2016).

3.1.2. Diseño de investigación

No experimental, puesto que se observó las variables en su real contexto, sin manipularlas; así también, es transversal, el estudio se realizó en un periodo de tiempo establecido (Iglesias, 2021, Pág. 163). Por su alcance fue descriptivo correlacional, dado que se basa en describir, analizar e interpretar la naturaleza actual de los procesos en función a como una persona, grupo, cosas se desarrollan revelando una correcta interpretación de los fenómenos que se investiga.



Dónde:

M = Poblador residente

O1 = Gasto público

O2 = Calidad de Vida

r = Relación entre las variables

3.2. Variables y operacionalización.

Variable 1: Gasto público.

- **Definición conceptual.**

Ministerio de Economía y Fianzas del Perú (MEF, 2022b) lo define como al proceso de erogar los recursos del estado a las distintas entidades regionales y locales del país, con el objetivo de brindar servicios en atención a las necesidades básicas de la población.

- **Definición operacional**

La variable cuenta con cuatro dimensiones, y 7 indicadores por dimensión, la técnica a emplear es la encuesta con su instrumento de cuestionario de 12 ítem para del gasto Público.

- **Indicadores**

Dimensión 1. Desempeño laboral, recursos.

Dimensión 2. Cumplimiento de metas, cumplimiento de plazos

Dimensión 3. Compras, rendición de cuentas.

Dimensión 4. Prioridad del gasto.

- **Escala de medición**

Ordinal

Variable 2. Calidad de vida.

- **Definición conceptual**

En la misma línea Pardo et al. (2022) consideran que calidad de vida es el goce de bienestar material, social y emocional del individuo, asimismo tener buena salud es el factor principal para el estado completo de bienestar físico (Pág. 28).

- **Definición operacional**

La variable cuenta con cuatro dimensiones, y 7 indicadores, la técnica a emplear es la encuesta, con su instrumento de cuestionario con 12 ítem para Calidad de vida.

- **Indicadores**

Dimensión 1. Vivienda, espacios limpios

Dimensión 2. Salud, estado físico

Dimensión 3. Satisfacción, seguridad

Dimensión 4. Participación ciudadana

- **Escala de medición**

Ordinal

3.3. Población (criterios de selección), muestra, muestreo, unidad de análisis.

3.3.1. Población.

Rasinger (2020) precisa que la población es el conjunto de personas que nos interesa estudiar de manera general, los cuales tienen características comunes. El Instituto Nacional de Estadística e Informática (INEI, 2017) y del Jurado Nacional de Elecciones (JNE, 2022) son las páginas oficiales que sustentan los datos extraídos para la población que hacen un total de 5395 pobladores residentes en el distrito.

- **Criterios de inclusión.** Pobladores residentes que sufragan en el distrito en estudio; es decir, personas mayores de edad de 18 a 70 años.
- **Criterios de exclusión.** Pobladores no residentes y que no sufragan en el Distrito menores de edad de 0 a 18 años y mayores a 70 años.

3.3.2. Muestra.

Hernández y Coello (2020) enfatizan que la muestra es el grupo pequeño que forma parte de la población y se extrae según la conveniencia de la investigación. El presente estudio estuvo conformado por una muestra de 100 pobladores escogidos cumpliendo con los criterios de inclusión.

$$n = \frac{N \times Z^2 \times p \times q}{d^2 \times (N - 1) + Z^2 \times p \times q}$$

Dónde:

n= **100** muestra

N= **5395** población

p= probabilidad favorable

z= nivel de confianza

q= Probabilidad negativa

d= error estimación

3.3.3. Muestreo

Muestreo probabilístico aleatorio, donde todos los elementos gozan de las mismas oportunidades para pertenecer a la muestra (Grove y Gray 2019).

3.3.4. Unidad de análisis.

Conformado por cada poblador residente mayor a 18 años y menor de 70 años en el distrito.

3.4. Técnicas e instrumentos de recolección de datos.

Técnicas de recolección de datos. Se aplicará las siguientes:

Encuesta

Arenal (2019) precisa que es una técnica de gran valor, porque sirve para obtener información de varios grupos de interés para el investigador, utilizando un listado de preguntas (Pág. 41). Esta técnica se aplicó para ambas variables que estará dirigida a cada poblador que cumpla con los criterios de inclusión del distrito.

Tabla 1*Técnicas e instrumentos de recolección de datos*

VARIABLES	TÉCNICA	INSTRUMENTO
Variable 1: Gasto Público	Encuesta	Cuestionario
Variable 2: Calidad de Vida	Encuesta	Cuestionario

Nota. Instrumentos para recolección de datos**Instrumentos de recolección de datos.****Cuestionario.**

Meneses (2016) define como un documento utilizado para recabar datos durante el desarrollo del estudio en investigaciones cuantitativas. Por tal motivo, se hizo uso del instrumento para ambas variables con 12 ítem cada uno.

Validez

Ibáñez (2015) define validez como al grado en que los instrumentos miden lo que realmente se pretende medir (Pág. 208). Por tal motivo; para la validación de los instrumentos se contó con el Juicio de tres expertos con especialidad en administración.

Tabla 2*Listado de expertos que validaron los instrumentos*

Ítem	Expertos	Nº DNI	Especialidad	Resultados
1	Mag. Tania V. Colchado Cerdán	18143923	Administración	Aceptable
2	Dra. Fiorella Saavedra Mori	01148866	Administración	Aceptable
3	Mag. Juan Carlos Armas Chang	18137231	Administración	Aceptable

Nota. Mag.: Magister. Dra.: Doctora.

Confiabilidad.

Bernal (2006) puntualiza que confiabilidad del coeficiente Alfa de Cronbach es la consistencia de las puntuaciones obtenidas por los encuestados, para garantizar la capacidad de un instrumento para producir resultados congruentes y confiables al ser aplicados muchas veces. Para la presente investigación se aseguró la confiabilidad utilizando el coeficiente mencionado líneas arriba con el fin de determinar la consistencia interna de los instrumentos, es por ello, por lo que esta fase se realizó mediante una prueba piloto de 20 encuestados para conocer el nivel de confiabilidad.

Tabla 3

Confiabilidad de los instrumentos

Instrumento	Alfa de Cronbach	Nivel de Consistencia
Cuestionario Gestión del Gasto público	0.923	Excelente
Cuestionario Calidad de vida	0.821	Muy Bueno

Nota. Consistencia interna del instrumento – Alfa de Cronbach

3.5. Procedimientos.

Se procedió a la recolección de información científica de las variables en los diferentes artículos que presentan las bases de datos indexados, asimismo se fue incorporando información bibliográfica de tesis de posgrado; asimismo, en páginas de gobierno como el INEI y también JNE con la finalidad de obtener la cantidad de población a investigar.

3.6. Método de análisis de datos.

La información se analizó mediante el empleo de la herramienta SPSS Versión 26, el software Excel, se empleó el coeficiente de Rho Spearman con la finalidad de obtener los datos estadísticos descriptivos e inferenciales para su respectiva interpretación.

3.7. Aspectos éticos

En el presente estudio se tuvo en cuenta los lineamientos y el código de ética, aprobados por el Consejo Universitario N° 0262-2020/UCV, de la Universidad. En tal sentido, se tendrá en cuenta a) La confidencialidad, se garantizó la reserva de la identidad de los encuestados, b) Veracidad, se aseguró la autenticidad de la información, debido que se trabajó con respuestas reales, c) Objetividad, se basó en los hechos y los objetivos que se pretenden alcanzar, conforme a los intereses que busca demostrar el investigador, d) Originalidad, la información se respaldó por fuentes fidedignas, de artículos científicos de páginas indexadas, bibliográficas usando las normas APA.

IV. RESULTADOS

Primer objetivo específico. Determinar el nivel de la variable gasto público de un distrito - 2023.

Tabla 4

Niveles de Gasto Público

		Frecuencia	Porcentaje
Válido	Nivel Bajo	18	18
	Nivel Medio	63	63
	Nivel Alto	19	19
	Total	100	100

Nota. Datos estadísticos procesados en SPSS 26.

Interpretación

La tabla 4 evidencia que el gasto público de un municipio distrital en estudio; el cual, presenta el porcentaje de 63% que lo califica de nivel medio, asimismo el 18% indica nivel alto y el 18% indica nivel bajo.

Tabla 5*Niveles de gasto Público según dimensiones*

	D1: Eficiencia		D2: Eficacia		D3: Transparencia		D4: Ejecución Presupuestaria	
	n	%	n	%	n	%	n	%
Nivel Bajo	17	17,0%	32	32,0%	23	23,0%	22	22,0%
Nivel Medio	62	62,0%	52	52,0%	56	56,0%	42	42,0%
Nivel Alto	21	21,0%	16	16,0%	21	21,0%	36	36,0%
Total	100	100,0%	100	100,0%	100	100,0%	100	100,0%

Nota. Datos estadísticos procesados en SPSS 26.

Interpretación

Según los datos extraídos en la tabla 5, se observa que el gasto público, la eficiencia tiene un 62% equivale al nivel medio; la eficacia con un 52% que equivale al nivel medio; transparencia con un 56% califica nivel medio y ejecución presupuestaria con un 42% que lo ubica en el nivel medio.

Segundo objetivo específico. Determinar el nivel de calidad de vida de la población de un distrito 2023.

Tabla 6

Niveles de calidad de vida.

		Frecuencia	Porcentaje
Válido	Nivel Bajo	13	13,0
	Nivel Medio	73	73,0
	Nivel Alto	14	14,0
	Total	100	100,0

Nota. Datos estadísticos procesados en SPSS 26.

Interpretación

Observando los resultados obtenidos en la tabla 6, se evidencia que la calidad de vida de la población del distrito en estudio; el cual, presenta el porcentaje el 73% que lo califica de nivel medio, asimismo el 14% indica nivel alto y el 13% indica nivel bajo.

Tabla 7*Niveles de Calidad de Vida según dimensiones*

	D1: Bienestar		D2: Bienestar		D3: Bienestar		D4: Inclusión	
	Material		Físico		Emocional		Social	
	n	%	n	%	n	%	n	%
Nivel Bajo	7	7%	24	24%	32	32%	25	25%
Nivel Medio	39	39%	72	72%	55	55%	39	39%
Nivel Alto	54	54%	4	4%	13	13%	36	36%
Total	100	100 %	100	100 %	100	100 %	100	100 %

Nota. Datos estadísticos procesados en SPSS 26.

Interpretación.

Según los datos extraídos en la tabla 5, se observa que calidad de vida, el bienestar material tiene un 54% equivale al nivel alto; bienestar físico con un 72% que equivale al nivel medio; bienestar emocional con un 55% califica nivel medio, finalmente la dimensión inclusión social con un 39% ubicándolo en el nivel medio.

Tercer objetivo específico. Determinar la relación de eficiencia y calidad de vida de la población de un distrito en la Región San Martín - 2023.

Tabla 8

Correlación entre eficiencia y calidad de vida

		V2: Calidad de Vida	
Rho de Spearman	D1: Eficiencia	Coeficiente de correlación	,342**
		Sig. (bilateral)	,000
		N	100

Nota. Datos estadísticos procesados en SPSS 26.

Interpretación.

Se observa los datos de la tabla 8, la significancia alcanzada pertenece a un valor menor a 0.05 dato que permite confirmar que la relación es significativa entre la dimensión eficiencia y la variable calidad de vida de un distrito 2023; el coeficiente alcanzó un Rho= 0.342, el valor se encuentra en los intervalos 0.20 +0.39; lo cual, indica una correlación directa positiva débil

Cuarto objetivo específico. Determinar la relación de eficacia y calidad de vida de la población de un distrito en la Región San Martín - 2023.

Tabla 9

Correlación entre eficacia y calidad de vida

		V2: Calidad de Vida	
Rho de Spearman	D2: Eficacia	Coeficiente de correlación	,137
		Sig. (bilateral)	,174
		N	100

Nota. Datos estadísticos procesados en SPSS 26.

Interpretación.

Se observa la información de la tabla 09, la significancia alcanzada pertenece a un valor mayor a 0.05 dato que permite confirmar que la relación no es significativa entre la dimensión eficacia y la variable calidad de vida de un distrito 2023; el coeficiente alcanzó un Rho= 0.137, el valor se encuentra en los intervalos 0.01 +0.19; lo cual, indica una correlación directa positiva muy débil.

Quinto objetivo específico. Determinar la relación de transparencia y calidad de vida de la población de un distrito en la Región San Martín - 2023.

Tabla 10

Correlación entre transparencia y calidad de vida

			V2: Calidad de Vida
Rho de Spearman	D3: Transparencia	Coeficiente de correlación	,144
		Sig. (bilateral)	,153
		N	100

Nota. Datos estadísticos procesados en SPSS 26.

Interpretación.

Según los datos obtenidos de la tabla 10, la significancia alcanzada pertenece a un valor mayor a 0.05 dato que permite confirmar que la relación no es significativa entre la dimensión transparencia y la variable calidad de vida de un distrito 2023; el coeficiente alcanzó un Rho= 0.144, valor que se encuentra entre los intervalos 0.01 +0.19 indica una correlación directa positiva muy débil.

Sexto objetivo específico. Determinar la relación de ejecución presupuestaria y calidad de vida de la población de un distrito en la Región San Martín - 2023.

Tabla 11

Correlación entre ejecución Presupuestaria y calidad de vida

			V2: Calidad de Vida
Rho de Spearman	D4: Ejecución Presupuestaria	Coefficiente de correlación	,225*
		Sig. (bilateral)	,024
		N	100

Nota. Datos estadísticos procesados en SPSS 26.

Interpretación.

De acuerdo la información extraída de la tabla 11, la significancia alcanzada pertenece a un valor menor a 0.05 dato que permite afirmar una relación significativa entre la dimensión ejecución presupuestaria y la variable calidad de vida de un distrito 2023; el coeficiente alcanzó un Rho= 0.225, se encuentra en los intervalos 0.20 +0.39 indica una correlación directa positiva débil.

Objetivo general. Determinar la relación entre el gasto público y calidad de vida de los habitantes de un distrito en la Región San Martín - 2023.

Tabla 12

Correlación entre gasto público y calidad de vida

			V2: Calidad de Vida
Rho de Spearman	V1: Gasto Público	Coefficiente de correlación	,253*
		Sig. (bilateral)	,011
		N	100

Nota. Datos estadísticos procesados en SPSS 26.

Interpretación.

La significancia alcanzada en esta última evaluación corresponde a un valor por debajo del 0.05, permitiendo aceptar la hipótesis H_a y rechazar la hipótesis H_o , para afirmar que existe relación significativa entre gasto público y calidad de vida de la población de un distrito 2023. Asimismo, el coeficiente denota un $Rho = 0.253$, ubicándose en el intervalo 0.20 a + 0.39; lo cual, indica una correlación directa positiva moderada entre las variables.

V. DISCUSIÓN

La presente investigación argumentó su estudio de un distrito municipal en la Región San Martín 2023, enfocado a conocer la percepción del poblador con respecto al desempeño de sus autoridades locales y a la ejecución del gasto público y si este proceso contribuyó a mejorar los servicios; es por ello, que se plantearon seis objetivos específicos y un objetivo general, cuyos resultados fueron estudiados y procesados a partir de la data recopilada, mediante la técnica de la encuesta, las cuales, se presentan a continuación:

Primer objetivo específico, de la tabla 4, se evidencia que el 63% de la población percibe que el desempeño de sus autoridades respecto al gasto público en un nivel medio; este resultado difiere con Pinedo et al. (2019) quien revela que el 87% de los encuestados percibe un nivel bajo del gasto público en el sector transporte de la Dirección Regional de Transporte de la Región San Martín; del mismo modo, Rodríguez et al. (2020) determinó un 87.50% del gasto público en un nivel bajo, en la unidad ejecutora local de Juan Guerra en San Martín. En tal contexto, se aborda el nivel de la variable gasto público sustentada de acuerdo a la definición de Prialé, (2021) quien refiere que la buena ejecución del gasto público debe realizarse con eficiencia y eficacia en cumplimiento con los plazos establecidos respetando el presupuesto asignado. Del mismo modo, Podestá (2020) puntualiza que el buen desempeño del gasto público otorga bienestar a los ciudadanos, asociada a la satisfacción de las necesidades básicas. Asimismo, De la Guerra (2016) afirma que a través de la inversión pública se dinamiza la economía y por ende se eleva la calidad del gasto público. En ese sentido, de las teorías expuestas líneas arriba, no coinciden, con el desempeño de las autoridades del distrito en estudio, dado que la población percibe ineficiencia del gasto público como un determinante negativo que afecta su calidad de vida.

Segundo objetivo específico, según la tabla 6, los resultados muestran que el 73% de la población percibe su calidad de vida en un nivel medio. Concordando con el resultado de Farías (2019) en donde evidenció que el nivel de calidad de vida fue medio de la población de una asociación de vivienda en el Rímac, porque los factores educación, salud y economía no favorecen al bienestar de la población. Asimismo, coincide con el resultado de Vigo (2022) quien relevó que el nivel de

calidad de vida de la población alcanzó un nivel medio en el distrito Morro Solar de la provincia de Jaén en Cajamarca, debido a la falta de servicios básicos, salud, infraestructura los cuales tuvieron consecuencias negativas en el bienestar de la población. Con respecto al nivel de la variable calidad de vida Escobar (2019) asegura que contar con un buen servicio de salud, saneamiento, educación, infraestructura son criterios que permiten cuantificar el nivel de calidad de vida de la ciudadanía. En el mismo sentido Sánchez (2022) afirma que es el estado deseado en la medida que satisfaga sus necesidades de una persona, esto puede ser cambiante de acuerdo a la importancia y al valor que les atribuye a las cosas, asimismo, la OMS (2014) señala que gozar de bienestar emocional, físico y social a plenitud, son determinantes de la calidad de vida de un individuo. En síntesis, con lo descrito en las teorías, se corrobora que no hay coincidencia con los resultados obtenidos en el presente estudio, debido que la población denota su malestar por las obras de saneamiento mal ejecutadas, los servicios de salud y las carreteras no cuenta con buena infraestructura, el manejo de residuos sólidos es inadecuado.

Tercer objetivo específico, de la data procesada en la tabla nro. 8, se determinó que la dimensión eficiencia del gasto público mantiene una correlación directa positiva débil; y el resultado de significancia fue un $p\text{-valor}=0.000$, lo cual indica que existe relación significativa. Coincidiendo los resultados con Delgado (2021) quien estudió la percepción de la eficiencia de los programas sociales y calidad de vida de la población en la Región San Martín 2019, revelando que la relación es significativa; es decir a mayor eficiencia mayor calidad de vida. De acuerdo a la definición, Armijo y Espada (2014) señala que la eficiencia del gasto público contribuye al crecimiento económico, permitiendo reducir la pobreza. En el mismo sentido; el MEF (2023b) enfatiza que la eficiencia del gasto público permite alcanzar el cumplimiento de los objetivos propuestos para garantizar el dinamismo de la economía. La población del distrito en estudio no está convencida que las autoridades empleen correctamente los recursos que reciben; como también, califican de regular el desempeño de los colaboradores de la municipalidad para solucionar los problemas.

Cuarto objetivo específico, de los datos recopilados en la tabla nro. 9, se determinó una correlación directa positiva muy débil entre la dimensión eficacia del gasto público y calidad de vida; con respecto a la significancia resultó un $p=0.174$ este último valor permite confirmar que la relación no es significativa; lo cual, no coincide con Gonzales (2020) en su investigación de objetivo conocer la relación entre eficacia y calidad de vida de la población en el distrito de Lonya Grande en la región Amazonas, cuyos resultados revelaron la existencia de una correlación fuerte entre sus variables y una relación significativa de las mismas; es decir, que cuanto mayor sea la eficacia de los programas sociales enfocados a resolver las principales necesidades de la población, mayor será la calidad de vida. Las definiciones se sustentan según COMEXPERU (2021) puntualiza que para lograr la eficacia del gasto público es relevante ejecutar al 100% el recurso del estado a través de los distintos niveles de gobierno del país; lo cual, tiene que estar engarzado con la calidad de bienes y servicios que se prestan a la ciudadanía. En ese sentido, no coinciden los aportes teóricos con la realidad de la población del distrito en estudio; dado, que las obras no se terminan dentro de los plazos y por ende no se cumple eficazmente con las metas trazadas.

Quinto objetivo específico, de la información extraída en la tabla nro. 10, se demostró que existe una correlación directa positiva muy débil, entre la dimensión transparencia y calidad de vida; el valor de significancia fue $p=0.153$, lo cual indica que la relación no es significativa. Los resultados encontrados no coinciden con Rubio (2020) quien encontró una correlación positiva fuerte igual a $R=0.976$ y $p=0.000$, lo que denota una relación significativa entre las contrataciones del estado y transparencia en la municipalidad provincial de Jaén; es decir, si se ejecuta los recursos del estado en compras transparentes, esto llegará a cubrir las necesidades de la población como beneficiarios finales. En tanto, la definición de transparencia del gasto según Wolfersdorff (2015) es aquella que se realiza mediante la divulgación de información de forma clara, precisa y de interés de la población permitiendo responder sus dudas. Del mismo modo, el MEF (2023) exhorta que las compras del estado se realicen con transparencia en el gasto para evitar el mal empleo de los recursos, malversación de fondos, discrecionalidad arbitraria por parte de los funcionarios estatales. En cuanto, a los aportes teóricos mencionados, no coinciden con los resultados del estudio; dado que la población del distrito considera que los servidores públicos no contratan

proveedores idóneos y que el proceso de compras no es 100% transparente.

Sexto objetivo específico, de la información encontrada en la tabla 11, se evidenció una correlación directa positiva débil entre la dimensión ejecución presupuestaria y calidad de vida; respecto a la significancia alcanzó el valor $p=0.024$; lo cual indica, que la relación entre las variables es significativa. De los datos obtenidos no se encuentra coincidencia con el estudio de Limache (2022) quien reveló una correlación positiva media y una significancia menor a $p=0.05$ datos que le permitieron afirmar la existencia de una relación significativa entre la ejecución presupuestaria y calidad de vida de la red de salud de Churcampa – Huancavelica. Del mismo modo, no coincide con los resultados de Céspedes (2022) al determinar la existencia de una relación positiva moderada igual a $R=0.062$ y una significativa $P=0.000$; lo cual, denota una relación significativa entre ejecución del presupuesto y calidad de vida de la población en Virú – La Libertad; es decir, que la ejecución del presupuesto tiene que ir engarzado con la eficiencia del gasto y esto a su vez se refleje en la calidad de vida de la ciudadanía. La definición se sustenta según la página oficial del MEF (2023) indica que la ejecución presupuestaria se compone de una serie de fases, desde el compromiso anual, mensual, girado y pagado; fases que los funcionarios deben priorizar para resolver las principales necesidades de la ciudadanía; es decir, la buena ejecución presupuestaria garantizará la calidad del gasto público. De lo expuesto, la definición no coincide con el resultado obtenido, en vista que la población percibe que la municipalidad no prioriza el gasto para resolver las necesidades básicas de sus pobladores.

Objetivo general, según la tabla nro. 11 los resultados mostraron un coeficiente $R = 0.253$, lo cual indica, que existe correlación directa positiva moderada; y el resultado de significancia fue menor a $p=0.05$; es decir que existe una relación significativa entre las variables. De los resultados se encontró coincidencia con Espinoza (2022) quien determinó una correlación positiva moderada entre las variables en estudio de la municipalidad provincial de Recuay – Ancash, es decir a mayor eficiencia del gasto público se incrementará la calidad de vida. Los resultados no coinciden con Gil (2022) quien demostró la existencia de correlación positiva fuerte entre el gasto público y calidad de vida de la población de Pacanga

– La libertad, si el gasto se ejecuta adecuadamente este impactará positivamente en la calidad de vida. De los aportes teóricos la variable gasto público se sustenta según Ramírez y López (2021) de acuerdo a la teoría keynesiana, el cual, apuesta por la intervención del estado en la economía para generar crecimiento económico, por otro lado, la teoría de Wagner apuesta por el contrario a Keynes, afirmando que el crecimiento económico genera ingresos y por ende mayor capacidad de gasto del estado. La teoría de la variable calidad de vida se sustenta según Ruiz y Caballero (2021) de acuerdo con la filosofía, el termino alude al goce de una vida plena capaz de satisfacer al individuo dado que es libre de escoger sus preferencias de acuerdo a la valoración que tenga. De las teorías no coincide con la percepción que tiene la población del distrito estudiado, dado que no gozan de una vida plena, no logran satisfacer adecuadamente sus necesidades básicas.

De lo mencionado hasta este punto, se puede argumentar que las dimensiones eficiencia, eficacia de la variable gasto público y bienestar físico, bienestar emocional de la variable calidad de vida son las dimensiones que requieren mayor atención por parte las autoridades de la municipalidad del distrito estudiado en la región San Martín 2023; en vista, que los recursos ejecutados, no terminan por solucionar los problemas de la población, los mismos que todavía están a la espera de obras importantes en el ámbito de transportes, saneamiento, salud, educación. por otro lado, se afirma que el gasto eficiente está relacionado con una buena ejecución presupuestaria, priorizando las necesidades básicas de la población.

VI. CONCLUSIONES

1. Del objetivo general se afirma que existe correlación directa positiva moderada, entre el Gasto Público y Calidad de vida de la población de un distrito 2023, asimismo una relación significativa entre las variables, toda vez que se ejecute el gasto público con eficiencia, esto se verá reflejado en la calidad de vida y bienestar general de la población. Se rechaza la hipótesis nula, y se acepta la hipótesis afirmativa.
2. Se concluye que el gasto público y calidad de vida, alcanzó un nivel medio de 63% y 73% respectivamente de percepción de la población, dado que se observa desinterés e indiferencia por parte sus autoridades para ejecutar obras muy importantes y urgentes en el ámbito de transporte y salud, los cuales beneficiará directamente.
3. Se concluye, que la población percibe ineficiencia e ineficacia del gasto público en el desempeño de sus autoridades; es decir, el gasto se realizó con limitaciones en su ejecución, incumpliendo con las metas y objetivos propuestos, toda vez que las obras no se terminan dentro del plazo.
4. Se concluye que el proceso de las compras que realizan los funcionarios públicos no es muy transparente y confiable de acuerdo a la percepción de la población; asimismo, dudan de la idoneidad de los proveedores que resultan ganadores en las licitaciones realizadas para ejecutar los presupuestos asignados.

VII. RECOMENDACIONES

Se sugiere a las autoridades del gobierno regional trabajar alineados con las autoridades locales de la municipalidad en estudio, para cumplir con los compromisos institucionales de manera transparente y honesta, lo cual permita incrementar el nivel porcentual de ejecución del gasto público, dado que permitirá reducir las brechas con eficiencia y eficacia para elevar el nivel de calidad de vida.

Recomendar a las autoridades locales desarrollar la ejecución de proyectos y obras de acuerdo a la programación establecida en el Plan Estratégico Institucional y el Plan Operativo Institucional, para la prestación de bienes y servicios de calidad a la ciudadanía, los mismos que deben tener participación en la identificación de los problemas que existen.

Promover que las autoridades electas, designen funcionarios técnicos y profesionales dentro el marco de la meritocracia; de tal manera que se cumplan las metas propuestas con eficiencia y eficacia en el corto a mediano plazo.

Desarrollar con mayor transparencia las actividades programadas en el distrito en estudio, de tal manera, se pueda recuperar la confianza de la población, a través de adquisiciones de bienes y servicios y contrataciones de obras con proveedores que cumplan con los requisitos mínimos necesarios para una ejecución eficiente y oportuna del gasto público.

Recomendar a los futuros investigadores, estudiar las variables gasto público y calidad de vida de la población, profundizando en el análisis e identificación los principales factores y directrices que se deben tener en cuenta para garantizar un eficiente gasto público, que permita cumplir con el propósito de otorgar bienestar a la ciudadanía.

REFERENCIAS

- Arenal, C. L. (2019) *Investigación y recogida de información de mercados. UF1780* (41). conceptos de las técnicas de recopilación de datos, Editorial Tutor Información. <https://cutt.ly/vMeKdPh>
- Baena, P. G. (2014) *Metodología de la investigación*. Investigación aplicada (pp. 11) Grupo Editorial Patria. <https://cutt.ly/GMeKPCb>
- Banco Interamericano del Desarrollo [BID]. (2019) *Gasto Publico en América Latina. ¿de qué forma los gobiernos pueden hacer más con menos?* <https://cutt.ly/SMeHk59>
- Bernal, T. A. (2006) *Metodología de la investigación para administración, economía, humanidades y ciencias sociales. (2nd ed.)*. Definición de confiabilidad, (pp. 210-215). Editora Mexicana <https://cutt.ly/sM3wMBh>
- Céspedes, T. F. (2022) Provincial municipal budget execution of Viru and its impact on improving the quality of life of its population. *Revista Unitru-SCIENDO* <https://revistas.unitru.edu.pe/index.php/SCIENDO/article/view/4936/5125>
- De la Guerra, E. Z. (2016) Presupuesto, gasto y compra públicos responsables en Ecuador, *Revista de Derecho, Foro No. 25*. <https://cutt.ly/sMeLVsp>
- De Sousa, M., Da Rosa, F. y Ribeiro, A. (2020) Influence of public spending on economic growth and economic development: An analysis in Santa Catarina municipalities, Brasil. *Revista de Globalización Competitividad y Gobernabilidad* Vol. 14 N° 1-2020 <https://dialnet.unirioja.es/servlet/articulo?codigo=7326844>
- Delgado-López, G. (2021) *Eficiencia de los Programas Sociales y su Relación con la Calidad de Vida de los Beneficiarios de la Provincia de San Martín 2019* [Tesis de pregrado, Universidad San Ignacio de Loyola] Repositorio Institucional. <https://repositorio.usil.edu.pe/server/api/core/bitstreams/ca4d8aa7-7c86-4aca-95ed-b4c87a29840f/content>
- De Angelis, C. (2022, julio 15). Como perciben su calidad de vida los argentinos.

Diario el Observador <https://cutt.ly/EMeKQKy>

- Díaz, J. (2016) Consejos para mejorar la calidad de vida en pacientes
<https://neumoexpertos.org/2016/11/07/10-consejos-que-mejoraran-la-calidad-de-vida-del-paciente/>
- Falen, J. (2021, setiembre 15) Corrupción en gobiernos subnacionales ¿Cómo afecta al gasto público destinado a obras? *Diario el Comercio*
<https://acortar.link/aknYld>
- Discoli, C., San Juan, G., Irene, M., Barbero, D., Dicrocce, L., Ferreyros, C., Viegas, G. y Esparza J. (2021) *Calidad de vida en el Sistema Urbano, Una aproximación Técnica y metodológica* (pp. 15 - 40)
<https://acortar.link/wi85CX>
- Escobar, U. N. (2019) calidad de vida: un concepto más complejo de lo que parece *Revista El Libre Pensador*
<https://librepensador.uexternado.edu.co/calidad-de-vida-un-concepto-mas-complejo-de-lo-que-parece/>
- Espinoza-Rodriguez, C. (2022) *El gasto público y calidad de vida de los ciudadanos de la provincia de Recuay, 2022* [Tesis de pregrado, Universidad Cesar Vallejo] Repositorio Institucional.
https://repositorio.ucv.edu.pe/bitstream/handle/20.500.12692/110714/Garicia_RPA-Paredes_GCE-SD.pdf?sequence=1&isAllowed=y
- Freire-Seoane, M., Pais-Montes, C. y Rodriguez- Sánchez, M. (2018) The effect of public health expenditure on the determination of the well-being in OECD countries: A panel data model. Volumen 41, Issue 115, (pp. 104-118)
<https://doi.org/10.1016/j.cesjef.2017.05.001>
<https://www.sciencedirect.com/science/article/abs/pii/S0210026617300262?via%3Dihub>
- Gil-Villoslada, M. (2022) *Gestión del gasto público y su incidencia en la calidad de vida de los habitantes del distrito de Pacanga, 2021* [Tesis de pregrado, Universidad Nacional de Trujillo] Archivo digital
<https://renati.sunedu.gob.pe/handle/sunedu/3138846>
- Farías-Abán, L. (2019) *Calidad de vida de las familias de la Asociación de*

- Vivienda Ángeles de Cristo del distrito del Rímac* [Tesis de pregrado, Universidad Inca Garcilaso de la Vega] Repositorio Institucional http://repositorio.uigv.edu.pe/bitstream/handle/20.500.11818/4351/TRABSUFICIENCIA_FARIAS_LILIANA.pdf?sequence=1&isAllowed=y
- Grove, K. S. y Gray, R. J. (2019) *investigación basada en el desarrollo de la evidencia* (7ma Ed.). Muestreo Probabilístico (pp. 237-239). Editorial Elsevier-España <https://acortar.link/DXnOZY>
- Gonzales-Alcántara, L. (2020) *Eficacia y calidad de servicio del programa social juntos de la municipalidad distrital de Lonya Grande-2020* [Tesis de pregrado, Universidad señor de Sipán] Repositorio Institucional <https://repositorio.uss.edu.pe/bitstream/handle/20.500.12802/8760/Gonzales%20Alc%C3%A1ntara%20Lizet%20Sheraldine.pdf?sequence=1&isAllowed=y>
- Hernández, L. R. y Coello, G. S. (2020) *El proceso de Investigación científica*. (2da Ed.). definición de Muestra (pp. 59-62). Editorial Universitaria-Cuba. <https://cutt.ly/AMeKeFH>
- Hernández, S. R. (2018) *Metodología de la investigación científica* (pp. 44-45) McGraw-Hill Interamericana <https://cutt.ly/7MeJx5x>
- Ibáñez, P. J. (2015) *métodos, técnicas e instrumentos se la investigación* (Pág. 207-215) Editorial DYKINSON S.L. –Madrid. <https://acortar.link/FH8Y1K>
- Iglesias, M. E (2021) *Metodología de la Investigación Científica, diseño y elaboración de protocolos y proyectos*. (1ra. Ed). Editorial NOVEDUC Libros. <https://cutt.ly/5MeJ5bJ>
- Instituto Nacional de Estadística e Informática (2017) *Resultados definitivos población del país* <https://cutt.ly/QMeKVOq>
- Jurado Nacional de Elecciones (2022) Resultados electorales por departamentos. <https://cutt.ly/zMeK1NJ>
- Limache-Salazar, M. (2022) *Ejecución presupuestal y su influencia en la calidad de gasto público en la Unidad Operativa Red de Salud Churcampá 2022* [Tesis de pregrado, Universidad Peruana los Andes] Repositorio

Institucional

https://repositorio.upla.edu.pe/bitstream/handle/20.500.12848/3233/T03770221265_T.pdf?sequence=1&isAllowed=y

López, S. N. y Sandoval, P. I. (2016) *métodos y técnicas de investigación cuantitativa y cualitativa, universidad de Guadalajara*. Publicaciones UDGVirtual <https://cutt.ly/FMeLPmS>

Meneses, J. (2016) *definición del cuestionario* (pp. 9). Editorial Universia Oberta de Cataluña <https://cutt.ly/WMeLJVB>

Ministerio de economía y Finanzas (2023) *Gasto público en el Perú*. Página Oficial https://www.mef.gob.pe/es/?option=com_content&language=es-ES&Itemid=100751&view=article&catid=29&id=76&lang=es-ES

Pardo-Andrés, F., Gonzales-Campos, K., Criales-Oyuela, D. (2019) *calidad de vida de los trabajadores agrícola vinculados a los cultivos de hortalizas y frutas de los municipios de Arbeláez y San Bernardo*. [Tesis de pregrado, Universidad Peruana los Andes] Repositorio Institucional <https://cutt.ly/qMeJGzi>

Pinedo-García, J., Dávila-Ruíz, J. y Luna-Risco E. E. (2019) *El nivel de la calidad de gasto público del proceso presupuestario en la dirección regional de transportes y comunicaciones de San Martín, 2019*. Revista Multidisciplinar Ciencia Latina Volumen 5, Número 6. <https://ciencialatina.org/index.php/cienciala/article/view/1340/1834>

Podestá, A. (2020) *Gasto Público para Impulsar el Desarrollo Económico e Inclusivo y lograr los objetivos de Desarrollo Sostenible*. Naciones Unidas CEPAL-Cooperación Española <https://cutt.ly/ZMeLyUo>

Porto, A., Garriga, M. y Rosales, W. (2018) Performance and efficiency measures in the public sector. The case of Bolivia. Revista de análisis económico. Vol. 33 nro.1 https://www.scielo.cl/scielo.php?script=sci_arttext&pid=S0718-88702018000100121

Prialé, G. Z. (2021) *La Gestión del Gasto Público en Obras* (2da. Ed.) <https://fondoeditorial.continental.edu.pe/la-gestion-del-gasto-publico-en->

[obras-segunda-edicion/](#)

Rasinger, S. (2020) *Quantitative research in linguistics: an introduction*. Definición de población (pp. 62) Editorial Akal S. A.-España.

<https://cutt.ly/5MeKiJ>

Ramírez-Cedillo, Eduardo y López-Herrera, F. (2021) Public Spending and Growth in Latin America: Wager's Law and Keynes's Hypothesis, *Investigacion económica* Vol. 80 no 316

https://www.scielo.org.mx/scielo.php?script=sci_arttext&pid=S0185-16672021000200109

Rodríguez, P. M., Palomino, A. G. y Aguilar, S. C. (2020) Eficiencia Eficacia y Transparencia del gasto público municipal. Vol. 4 Nro. 2. Revista Multidisciplinar de Ciencia Latina

<https://ciencialatina.org/index.php/cienciala/article/view/108/94>

Rubio, G. L., (2022) *Contrataciones del Estado y transparencia en la Municipalidad Provincial de Jaén, 2022*, [Tesis de Maestría, Universidad Cesar Vallejo] Repositorio Institucional

https://repositorio.ucv.edu.pe/bitstream/handle/20.500.12692/95531/Gonzales_RYG-SD.pdf?sequence=7&isAllowed=y

Ruiz-Díaz, K. y Caballero-Cacante, V. (2021) Historical development of the concept Quality of life: literature review, *Teoría de Calidad de Vida*. Vol. 18 Nro. 3

<https://revistas.ufps.edu.co/index.php/cienciaycuidado/article/view/2539/3376>

Sánchez, H. B. (2022) *Educación Inclusiva: Lecciones de aprendidas, concepto de calidad de vida (1ra Ed.)*. Editorial GRAÓ-Barcelona.

<https://cutt.ly/pMeKkcj>

Schalock y Verdugo, citado por Enciso, L. J., Cordova, A. L. y Gómez, S. L. (2021) *Individual Quality of Life in Children and Adolescents With Intellectual and Multiple Disabilities: A Proposal for Attention Based on the Schalock and Verdugo Model*. Editorial Alianza.

<https://www.redalyc.org/journal/679/67972044016/html/>

- Sociedad de comercio exterior del Perú (2021) reporte eficacia del gasto publico
<https://www.comexperu.org.pe/upload/articles/reportes/reporte-eficacia-006.pdf>
- Sociedad de Comercio Exterior del Perú (2022) *Inversión pública: ejecución de gobiernos regionales llegó solo al 67% del total en 2022*
<https://www.comexperu.org.pe/upload/articles/reportes/reporte-eficacia-010.pdf>
- Solíz, P. D. (2019) *Cómo hacer un perfil proyecto de investigación científica*. Justificación del tema de investigación científica (1ra Ed.) Unidad N° 5.
<https://cutt.ly/kMeJs3u>
- Vigo-Terrones, N. (2022) *Plan de gestión urbana para la calidad de vida de los pobladores de Morro Solar – Jaén 2022* [Tesis de pregrado, Universidad Cesar Vallejo] Repositorio Institucional
https://repositorio.ucv.edu.pe/bitstream/handle/20.500.12692/79761/Vigo_TN-SD.pdf?sequence=1&isAllowed=y
- Wolfersdorff, V. J. (2015) *Usabilidad de la Transparencia en el Gasto Público*, Observatorio del gasto fiscal en Chile
https://observatorionfiscal.cl/archivos/documento/documento_de_trabajo_usabilidad_transparencia_gasto_publico.pdf

ANEXOS

Anexo 1. Operacionalización de variables.

Tabla 13 Matriz de operacionalización de variables gestión del gasto público

Variables	Definición conceptual	Definición Operacional	Dimensión	indicadores	Escala
V1 Gasto Publico	MEF (2023) es la distribución de los recursos del estado para la ejecución de gastos corrientes, prestamos, bienes de capital a través de los diferentes niveles de gobiernos o (OPD)	La muestra estuvo conformada por 336 pobladores. Se contó con las dimensiones planteadas según el (MEF), se empleó la técnica de la encuesta con su respectivo instrumento el cuestionario con 12 ítem, bajo la escala tipo Likert, se empleó la estadística descriptiva e inferencial	Eficiencia	Desempeño laboral	Ordinal Nivel: 1. Alto
			Eficacia	Cumplimiento de metas Cumplimiento de plazos	
			Transparencia	Compras Rendición de cuentas	2. Medio 3. Bajo
			Ejecución presupuestaria	Prioridad del presupuesto	
V2 Calidad de Vida	Schalock y Verdugo (2002) citado por Enciso et. Al (2021) es el estado deseado para generar bienestar personal al individuo, teniendo en cuenta variables objetivas, subjetivas y cuantificables.	La muestra estuvo conformada por 336 pobladores. Se contó con las dimensiones planteadas según Schalock y Verdugo (2002), se empleó la técnica de la encuesta con su respectivo instrumento el cuestionario con 12 ítem, bajo la escala tipo Likert, se empleó la estadística descriptiva e inferencial	Bienestar Material	Vivienda Espacios limpios	Ordinal Nivel: 1. Alta
			Bienestar Físico	Salud Estado físico	
			Bienestar Emocional	Satisfacción Seguridad	2. Media 3. Baja
			Inclusión Social	Participación ciudadana	

Nota. Variables, conceptos y metodología que sustenta la investigación

Anexo 2. Matriz de consistencia

Tabla 14. Matriz de consistencia

PROBLEMA	OBJETIVOS	HIPÓTESIS	METODOLOGÍA
<p>Problema general</p> <p>¿Cuál es la relación entre el gasto público y calidad de vida de la población de un distrito en la Región San Martín 2023?</p>	<p>Objetivo general:</p> <p>Determinar la relación entre el gasto público y calidad de vida de la población de un distrito en la Región San Martín 2023.</p>		
<p>Problemas específicos:</p> <ol style="list-style-type: none"> ¿Cuál es el nivel de gasto público de un distrito en la Región San Martín - 2023? ¿Cuál es el nivel de calidad de vida de la población de un distrito en la Región San Martín - 2023 ¿Cuál es la relación entre eficiencia y calidad de vida de la población de un distrito en la Región San Martín-2023? ¿Cuál es la relación entre eficacia y calidad de vida de la población de un distrito en la Región San Martín-2023? ¿Cuál es la relación entre transparencia y calidad de vida de la población de un distrito en la Región San Martín-2023?; ¿Cuál es la relación entre ejecución presupuestaria y calidad de vida de la población de un distrito en la Región San Martín-2023? 	<p>Objetivos específicos:</p> <ol style="list-style-type: none"> Determinar el nivel de la variable gasto público de un distrito en la Región San Martín 2023. Determinar el nivel de la variable calidad de vida de un distrito en la Región San Martín 2023. Determinar la relación de eficiencia con la variable calidad de vida de la población de un distrito en la Región San Martín 2023. Determinar la relación de la eficacia con la variable calidad de vida de la población de un distrito en la Región San Martín 2023. Determinar la relación de transparencia con la variable calidad de vida de los habitantes de un distrito en la Región San Martín 2023. Determinar la relación de ejecución presupuestaria con la variable calidad de vida de los habitantes de un distrito en la Región San Martín 2023. 	<p>Hi: Existe relación significativa entre el gasto público y calidad de vida de los pobladores de un distrito en la Región San Martín 2023.</p> <p>H0: No existe relación significativa entre el gasto público y calidad de vida de los pobladores de un distrito en la Región San Martín 2023.</p>	<p>Tipo: Aplicada</p> <p>Enfoque: Cuantitativo</p> <p>Nivel: Descriptiva - Correlacional</p> <p>Diseño: No experimental</p> <p>Población: 5395 pobladores residentes del distrito</p> <p>Muestra: 336 pobladores residentes del distrito</p> <p>Muestreo: No Aplica</p> <p>Técnicas e instrumentos: Encuesta Cuestionario</p> <p>Análisis de datos: SPSS Versión 26, y el software Excel</p>

Nota. Conceptos y metodología que sustenta la investigación

Anexo 3. Instrumento de recolección de datos.

Cuestionario para la variable gasto público

Estimado/a participante,

Esta es una investigación llevada a cabo dentro de la escuela de Administración del programa de Formación para adulto de la Universidad César Vallejo; los datos recopilados son anónimos, serán tratados de forma confidencial y tienen finalidad netamente académica. Por tanto, en **forma voluntaria**; SI () NO () **doy mi consentimiento para continuar con la investigación** que tiene como título gasto público y calidad de vida de la población de un distrito 2023; Asimismo, autorizo para que los resultados de la presente investigación se publiquen a través del repositorio institucional de la Universidad César Vallejo, manteniendo mi anonimato.

Marcar con una X

Siempre (S)	Casi siempre (CS)	A veces (A)	Casi nunca (CN)	Nunca (N)
5	4	3	2	1

Enunciado	Siempre	Casi Siempre	A Veces	Casi Nunca	Nunca
Dimensión 1: Eficiencia					
1. El desempeño profesional de los servidores públicos de la municipalidad emplea correctamente los recursos para la solución de los problemas.					
2. El tiempo de atención en la municipalidad es rápida y de calidad por parte de los servidores públicos					
3. Percibe a los servidores públicos de la municipalidad, emplear correctamente los recursos del estado					
4. Las tasas y arbitrios contribuyen a la recaudación correcta de los recursos del estado.					
Dimensión 2: Eficacia					
5. Percibe que las obras ejecutadas por la municipalidad se realizan en cumplimiento de las metas en beneficio de la población.					
6. Las obras que se ejecutan por la municipalidad se terminan sin contratiempos dentro del plazo.					
Dimensión 3: Transparencia					
7. Confía que las compras que realizan los servidores públicos de la municipalidad se hacen con transparencia.					
8. Percibe que la municipalidad verdaderamente contrata proveedores idóneos para el proceso de compras de bienes y servicios.					
9. Con que frecuencia los servidores de la municipalidad llaman a la población a asambleas de rendición de cuentas					
10. Los servidores públicos de la municipalidad brindan información clara sobre las rendiciones de cuentas.					
Dimensión 4: Ejecución Presupuestaria					
11. Percibe que la municipalidad realiza el gasto de los recursos cumpliendo con ejecutar el presupuesto asignado en obras importantes para su distrito.					
12. La municipalidad da prioridad para solucionar los problemas de su comunidad, destinando el presupuesto que recibe.					

¡Muchas gracias por su participación!

Cuestionario para la variable Calidad de Vida

Estimado/a participante,

Esta es una investigación llevada a cabo dentro de la escuela de Administración del programa de Formación para adulto de la Universidad César Vallejo; los datos recopilados son anónimos, serán tratados de forma confidencial y tienen finalidad netamente académica. Por tanto, en **forma voluntaria**; SI () NO () **doy mi consentimiento para continuar con la investigación** que tiene como título gasto público y calidad de vida de la población de un distrito 2023; Asimismo, autorizo para que los resultados de la presente investigación se publiquen a través del repositorio institucional de la Universidad César Vallejo, manteniendo mi anonimato.

Marcar con una X

Siempre (S)	Casi siempre (CS)	A veces (A)	Casi nunca (CN)	Nunca (N)
<input type="checkbox"/>	<input type="checkbox"/>	<input type="checkbox"/>	<input type="checkbox"/>	<input type="checkbox"/>

Enunciado	Siempre	Casi Siempre	A Veces	casi Nunca	Nunca
Dimensión 1: Bienestar material					
1. Usted cuenta con vivienda propia en el distrito.	<input type="checkbox"/>	<input type="checkbox"/>	<input type="checkbox"/>	<input type="checkbox"/>	<input type="checkbox"/>
2. Su vivienda en el distrito cuenta con los servicios básicos (luz, agua y desagüe)	<input type="checkbox"/>	<input type="checkbox"/>	<input type="checkbox"/>	<input type="checkbox"/>	<input type="checkbox"/>
3. Considera que el recojo de basura en su distrito es óptimo y adecuado.	<input type="checkbox"/>	<input type="checkbox"/>	<input type="checkbox"/>	<input type="checkbox"/>	<input type="checkbox"/>
4. Considera que las autoridades mantienen limpias y protegidas las áreas verdes.	<input type="checkbox"/>	<input type="checkbox"/>	<input type="checkbox"/>	<input type="checkbox"/>	<input type="checkbox"/>
Dimensión 2: Bienestar físico					
5. Percibe un buen servicio y de calidad en el centro de salud de su distrito.	<input type="checkbox"/>	<input type="checkbox"/>	<input type="checkbox"/>	<input type="checkbox"/>	<input type="checkbox"/>
6. Con que frecuencia las autoridades realizan campañas de vacunación para prevención de enfermedades y promover una vida saludable de la población.	<input type="checkbox"/>	<input type="checkbox"/>	<input type="checkbox"/>	<input type="checkbox"/>	<input type="checkbox"/>
7. La municipalidad ha construido lugares donde se pueda practicar deporte para promover el buen estado físico de su población.	<input type="checkbox"/>	<input type="checkbox"/>	<input type="checkbox"/>	<input type="checkbox"/>	<input type="checkbox"/>
Dimensión 3: Bienestar emocional					
8. Percibe que la laguna azul es apta para garantizar las condiciones ambientales y sanitarias para disfrute y satisfacción de la población.	<input type="checkbox"/>	<input type="checkbox"/>	<input type="checkbox"/>	<input type="checkbox"/>	<input type="checkbox"/>
9. Considera que las condiciones ambientales de la flora y la fauna son favorables para sentirse seguro dentro su comunidad.	<input type="checkbox"/>	<input type="checkbox"/>	<input type="checkbox"/>	<input type="checkbox"/>	<input type="checkbox"/>
10. Percibe de manera positiva el trabajo de las autoridades para garantizarle seguridad frente a la delincuencia común.	<input type="checkbox"/>	<input type="checkbox"/>	<input type="checkbox"/>	<input type="checkbox"/>	<input type="checkbox"/>
Dimensión 4: Inclusión Social					
11. Se siente incluido, escuchado y representado por sus autoridades.	<input type="checkbox"/>	<input type="checkbox"/>	<input type="checkbox"/>	<input type="checkbox"/>	<input type="checkbox"/>
12. Con que frecuencia participa de algún programa social en su distrito promovido por sus autoridades.	<input type="checkbox"/>	<input type="checkbox"/>	<input type="checkbox"/>	<input type="checkbox"/>	<input type="checkbox"/>

¡Muchas gracias por su participación!

Anexo 4. Modelo de consentimiento y/o asentimiento informado

FORMATO PARA LA OBTENCIÓN DEL CONSENTIMIENTO INFORMADO

RESOLUCIÓN DE VICERRECTORADO DE INVESTIGACIÓN N°276-2022-VI-UCV

Título de la investigación: Gasto Público y Calidad de Vida de la Población de un distrito en la Región San Martín -2023.

Investigador principal: Mulatillo García Gabriela.

Asesor: Dr. Daniel Pérez, Jorge Augusto.

Co Asesor: Dr. Quispe López, Jenny Martha.

Propósito del estudio

Saludo, somos investigadores que le invitamos a participar en la investigación: Gasto Público y Calidad de Vida de la Población de un distrito en la Región San Martín -2023; cuyo propósito es Determinar la relación entre el gasto público y calidad de vida de la población de un distrito en la Región San Martín 2023. Esta investigación está desarrollada por **estudiantes** de la **Escuela Profesional de Administración de la Universidad César Vallejo**, aprobado por la autoridad correspondiente de la Universidad.

Procedimiento

Si usted decide participar en la investigación se realizará lo siguiente:

1. Se le presentará un cuestionario en el que tendrá preguntas generales sobre usted como edad, zona de domicilio, lugar de nacimiento y otros, no es necesario que se anote su nombre, pues cada encuesta tendrá un código; luego se le presentarán preguntas sobre variables específicas de la investigación.
2. El tiempo que tomará responder la encuesta será de aproximadamente 5 a 10 minutos, si gusta, puede responder ahora o comprometerse a hacerlo en otro momento o lugar, nosotros lo buscaremos.

Información general: Se le brindará a cada persona, la información para cumplimiento de los principios de ética, se permitirá cualquier interrupción de parte del entrevistado para esclarecer sus dudas.

Participación voluntaria (principio de autonomía):

Puede hacer todas las preguntas para aclarar sus dudas antes de decidir si desea participar o no, y su decisión será respetada. Posterior a la aceptación no desea continuar puede hacerlo sin ningún problema.

Riesgo (principio de no maleficencia):

Indicar al participante la existencia que NO existe riesgo o daño al participar en la investigación. Sin embargo, en el caso que existan preguntas que le puedan generar

incomodidad. Usted tiene la libertad de responderlas o no.

Beneficios (principio de beneficencia):

Se le informará que los resultados de la investigación se le alcanzará a la institución al término de la investigación. No recibirá ningún beneficio económico ni de ninguna otra índole. El estudio no va a aportar a la salud individual de la persona, sin embargo, los resultados del estudio podrán convertirse en beneficio de la salud pública.

Confidencialidad (principio de justicia):

Los datos recolectados deben ser anónimos y no tener ninguna forma de identificar al participante. Garantizamos que la información que usted nos brinde es totalmente Confidencial y no será usada para ningún otro propósito fuera de la investigación. Los datos permanecerán bajo custodia del investigador principal y pasado un tiempo determinado serán eliminados convenientemente.

Información específica: Una vez que se haya terminado de brindar la información general, se debe compartir la información específica sobre la investigación: los datos que se requerirán, el hecho que se observará, o la acción que se realizará en el cuerpo (medir, examinar) o alguno de los elementos de él (exámenes de sangre, orina, células, tejidos u otro material biológico), haciendo énfasis que los resultados sólo serán utilizados para la investigación, sin identificar a la persona. De desearlo, se puede brindar algún resultado de interés clínico al participante voluntario.

Problemas o preguntas:

Si tiene preguntas sobre la investigación puede contactar con el Docentes Asesores Dr . Daniel Pérez, Jorge Augusto, al correo electrónico jdanielp@ucvvirtual.edu.pe y la Dr. Quispe López, Jenny Martha, al correo electrónico jmquispel@ucvvirtual.edu.pe o con el Comité de Ética de (etica-administracion@ucv.edu.pe)

Consentimiento

Después de haber leído los propósitos de la investigación autorizo mi participación en la investigación.

Para garantizar la veracidad del origen de la información: en el caso que el consentimiento sea presencial, el encuestado y el investigador debe proporcionar: Nombre y firma. En el caso que sea cuestionario virtual, se debe solicitar el correo desde el cual se envía las respuestas].

Anexo 5. Matriz de evaluación por juicio de expertos.
VALIDACIÓN DE CONTENIDO DEL CUESTIONARIO SOBRE GASTO PÚBLICO EN UN DISTRITO EN LA REGIÓN Y PROVINCIA DE SAN MARTÍN.

INSTRUCCIÓN: A continuación, se le hace llegar el instrumento de recolección de datos (Cuestionario) que permitirá recoger la información en la presente investigación: Gasto público, en un distrito de la Región y Provincia de San Martín, por lo que se le solicita que tenga a bien evaluar el instrumento, haciendo, de ser caso, las sugerencias para realizar las correcciones pertinentes. Los criterios de validación de contenido son:

Criterios	Detalle	Calificación
Suficiencia	El ítem pertenece a la dimensión y basta para obtener la medición de esta	1: de acuerdo 0: en desacuerdo
Claridad	El ítem se comprende fácilmente, es decir, su sintáctica y semántica son adecuadas	1: de acuerdo 0: en desacuerdo
Coherencia	El ítem tiene relación lógica con el indicador que está midiendo	1: de acuerdo 0: en desacuerdo
Relevancia	El ítem es esencial o importante, es decir, debe ser incluido	1: de acuerdo 0: en desacuerdo

Nota. Criterios adaptados de la propuesta de Escobar y Cuervo (2008).

FICHA DE VALIDACIÓN DE JUICIO DE EXPERTO PARA VARIABLE GASTO PÚBLICO

Nombre del instrumento	Cuestionario para recolección de datos
Objetivo del instrumento	Determinar la relación entre el gasto público y calidad de vida de la población de un distrito en la Región San Martín 2023
Nombres y apellidos del experto	Tania Vanessa Colchado Cerdán
Documento de identidad	18143923
Años de experiencia en el área	10 años como docente y administradora 19 años
Máximo Grado Académico	Magister
Nacionalidad	Peruana
Institución	Universidad César Vallejo
Cargo	Docente
Número telefónico	964430296
Firma	
Fecha	16/11 / 2022

FICHA DE VALIDACIÓN DE JUICIO DE EXPERTO PARA VARIABLE CALIDAD DE VIDA

Nombre del instrumento	Cuestionario para recolección de datos
Objetivo del instrumento	Determinar la relación entre el gasto público y calidad de vida de la población de un distrito en la Región San Martín 2023
Nombres y apellidos del experto	Juan Carlos Armas Chang
Documento de identidad	18137231
Años de experiencia en el área	20
Máximo Grado Académico	Magister en Administración
Nacionalidad	Peruana
Institución	Ucv
Cargo	Docente
Número telefónico	988892284
Firma	 Lic. Juan Carlos Armas Chang Juan CLAD 16236
Fecha	21 / 11 / 2022

FICHA DE VALIDACIÓN DE JUICIO DE EXPERTO PARA VARIABLE GASTO PÚBLICO

Nombre del instrumento	Cuestionario para recolección de datos
Objetivo del instrumento	Determinar la relación entre el gasto público y calidad de vida de la población de un distrito en la Región San Martín 2023
Nombres y apellidos del experto	Fiorella Saavedra Mori
Documento de identidad	01148866
Años de experiencia en el área	7 años
Máximo Grado Académico	Doctora en Gestión Pública y Gobernabilidad
Nacionalidad	Peruana
Institución	Universidad César Vallejo
Cargo	Docente
Número telefónico	957470897
Firma	
Fecha	14 /11 / 2022

**VALIDACIÓN DE CONTENIDO DEL CUESTIONARIO SOBRE CALIDAD DE VIDA EN UN DISTRITO EN LA REGIÓN Y PROVINCIA DE SAN MARTÍN.**

INSTRUCCIÓN: A continuación, se le hace llegar el instrumento de recolección de datos (Cuestionario) que permitirá recoger la información en la presente investigación: Calidad de vida, en un distrito de la Región y Provincia de San Martín, por lo que se le solicita que tenga a bien evaluar el instrumento, haciendo, de ser caso, las sugerencias para realizar las correcciones pertinentes. Los criterios de validación de contenido son:

Criterios	Detalle	Calificación
Suficiencia	El ítem pertenece a la dimensión y basta para obtener la medición de esta	1: de acuerdo 0: en desacuerdo
Claridad	El ítem se comprende fácilmente, es decir, su sintáctica y semántica son adecuadas	1: de acuerdo 0: en desacuerdo
Coherencia	El ítem tiene relación lógica con el indicador que está midiendo	1: de acuerdo 0: en desacuerdo
Relevancia	El ítem es esencial o importante, es decir, debe ser incluido	1: de acuerdo 0: en desacuerdo

Nota. Criterios adaptados de la propuesta de Escobar y Cuervo (2008).

FICHA DE VALIDACIÓN DE JUICIO DE EXPERTO PARA VARIABLE CALIDAD DE VIDA

Nombre del instrumento	Cuestionario para recolección de datos
Objetivo del instrumento	Determinar la relación entre el gasto público y calidad de vida de la población de un distrito en la Región San Martín 2023
Nombres y apellidos del experto	Fiorella Saavedra Mori
Documento de identidad	01148866
Años de experiencia en el área	7 años
Máximo Grado Académico	Doctora en Gestión Pública y Gobernabilidad
Nacionalidad	Peruana
Institución	Universidad César Vallejo
Cargo	Docente
Número telefónico	957470897
Firma	
Fecha	14 /11 / 2022

FICHA DE VALIDACIÓN DE JUICIO DE EXPERTO PARA VARIABLE CALIDAD DE VIDA

Nombre del instrumento	Cuestionario para recolección de datos
Objetivo del instrumento	Determinar la relación entre el gasto público y calidad de vida de la población de un distrito en la Región San Martín 2023
Nombres y apellidos del experto	Juan Carlos Armas Chang
Documento de identidad	18137231
Años de experiencia en el área	20
Máximo Grado Académico	Magister en Administración
Nacionalidad	Peruana
Institución	Ucv
Cargo	Docente
Número telefónico	988892284
Firma	 Lic. Adm. Armas Chang Juan CLAD 18238
Fecha	21 / 11 / 2022

FICHA DE VALIDACIÓN DE JUICIO DE EXPERTO PARA VARIABLE CALIDAD DE VIDA

Nombre del instrumento	Cuestionario para recolección de datos
Objetivo del instrumento	Determinar la relación entre el gasto público y calidad de vida de la población de un distrito en la Región San Martín 2023
Nombres y apellidos del experto	Tania Vanessa Colchado Cerdán
Documento de identidad	18143923
Años de experiencia en el área	10 años como docente y administradora 19 años
Máximo Grado Académico	Magister
Nacionalidad	Peruana
Institución	Universidad César Vallejo
Cargo	Docente
Número telefónico	964430296
Firma	
Fecha	16/11 / 2022



Anexo 6: Cálculo del tamaño de la muestra.

TAMAÑO MUESTRAL PARA ESTIMAR UNA PROPORCIÓN - POBLACIÓN FINITA

$$n = \frac{N Z_{\alpha}^2 p q}{\varepsilon^2 (N - 1) + Z_{\alpha}^2 p q}$$

$N =$

$\alpha =$

$Z_{1-\frac{\alpha}{2}} =$

$p =$

$q =$

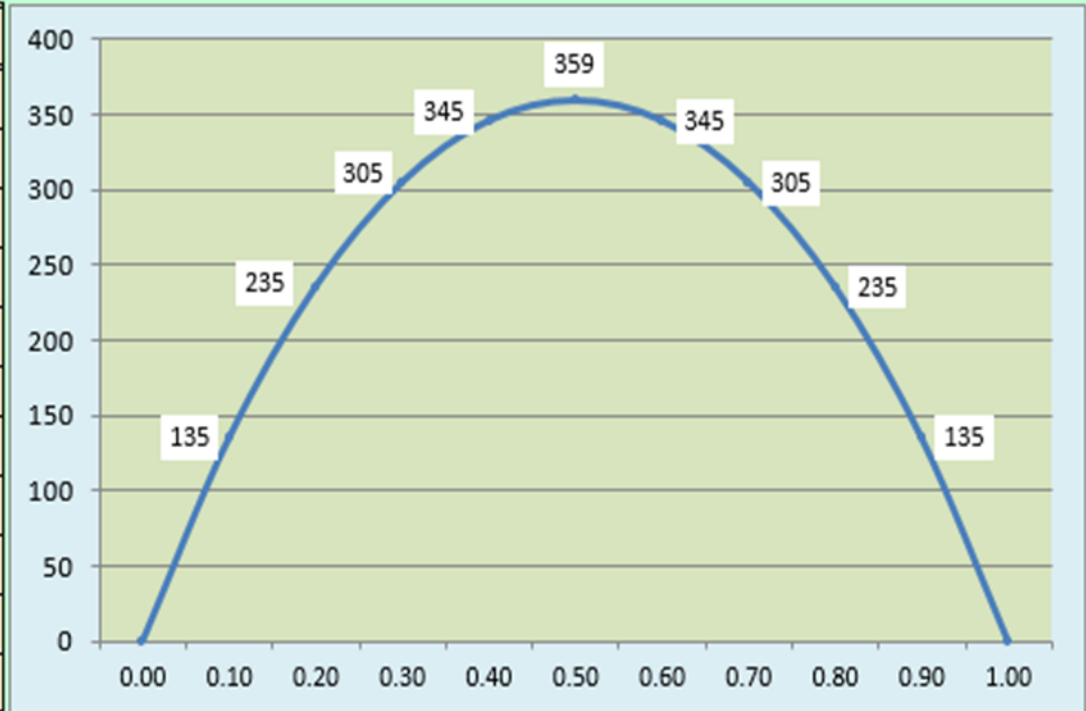
$\varepsilon =$

$n =$

$n_o = n / (1 + n/N) \rightarrow n_o =$

Apróx =

p	n
0.00	0
0.10	135
0.20	235
0.30	305
0.40	345
0.50	359
0.60	345
0.70	305
0.80	235
0.90	135
1.00	0



Anexo 7: Confiabilidad de los Instrumentos de recolección de datos (Piloto).

Instrumento de la variable Gasto Público

Alfa de Cronbach

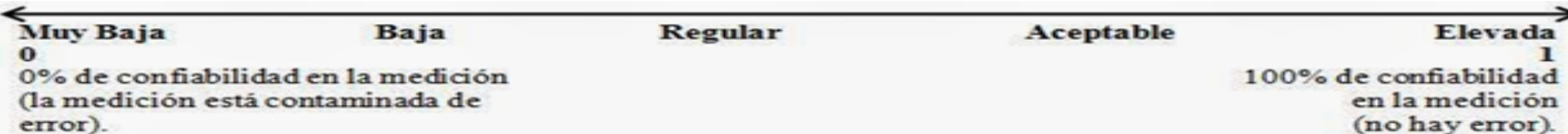
N° Encuestas Piloto	Preguntas/ítems												Total
	P1	P2	P3	P4	P5	P6	P7	P8	P9	P10	P11	P12	Sum fila (t)
1	1	3	4	5	4	4	5	4	5	4	4	5	48
2	5	5	4	4	5	4	4	5	4	2	5	5	52
3	5	3	4	5	4	4	5	4	5	4	5	5	53
4	4	3	4	5	4	4	5	4	5	4	4	5	51
5	4	3	4	4	4	3	3	3	3	5	4	5	45
6	4	3	3	4	4	3	3	3	5	4	4	5	45
7	4	3	3	4	2	3	3	3	5	4	4	4	42
8	3	4	2	1	1	1	1	1	1	1	2	1	19
9	2	2	3	2	2	2	2	3	3	2	3	2	28
10	4	3	4	3	3	2	3	4	5	4	5	5	45
11	5	4	4	5	5	3	3	4	4	3	3	5	48
12	4	3	4	5	3	4	3	3	5	4	5	5	48
13	4	3	4	3	3	2	3	4	4	3	4	5	42
14	4	2	2	4	3	3	4	3	3	2	3	4	37
15	4	3	3	4	3	3	4	3	3	4	3	4	41
PROMEDIO	3.80	3.13	3.47	3.87	3.33	3.00	3.40	3.40	4.00	3.33	3.87	4.33	Varianza Total
DESV EST S_i	1.08	0.74	0.74	1.19	1.11	0.93	1.12	0.91	1.20	1.11	0.92	1.23	Columnas
VARIANZA por ítem	1.17	0.55	0.55	1.41	1.24	0.86	1.26	0.83	1.43	1.24	0.84	1.52	Varianzas total de ítems S_i^2
SUMA DE VARIANZAS de los ítems S_i^2	12.90												83.92

N° Ítems: K= 12

Reemplazando:

 $\alpha = 0.923$

$$\alpha = \frac{K}{K-1} \left[1 - \frac{\sum S_i^2}{S_T^2} \right]$$




Instrumento de la variable Calidad de Vida
Alfa de Cronbach

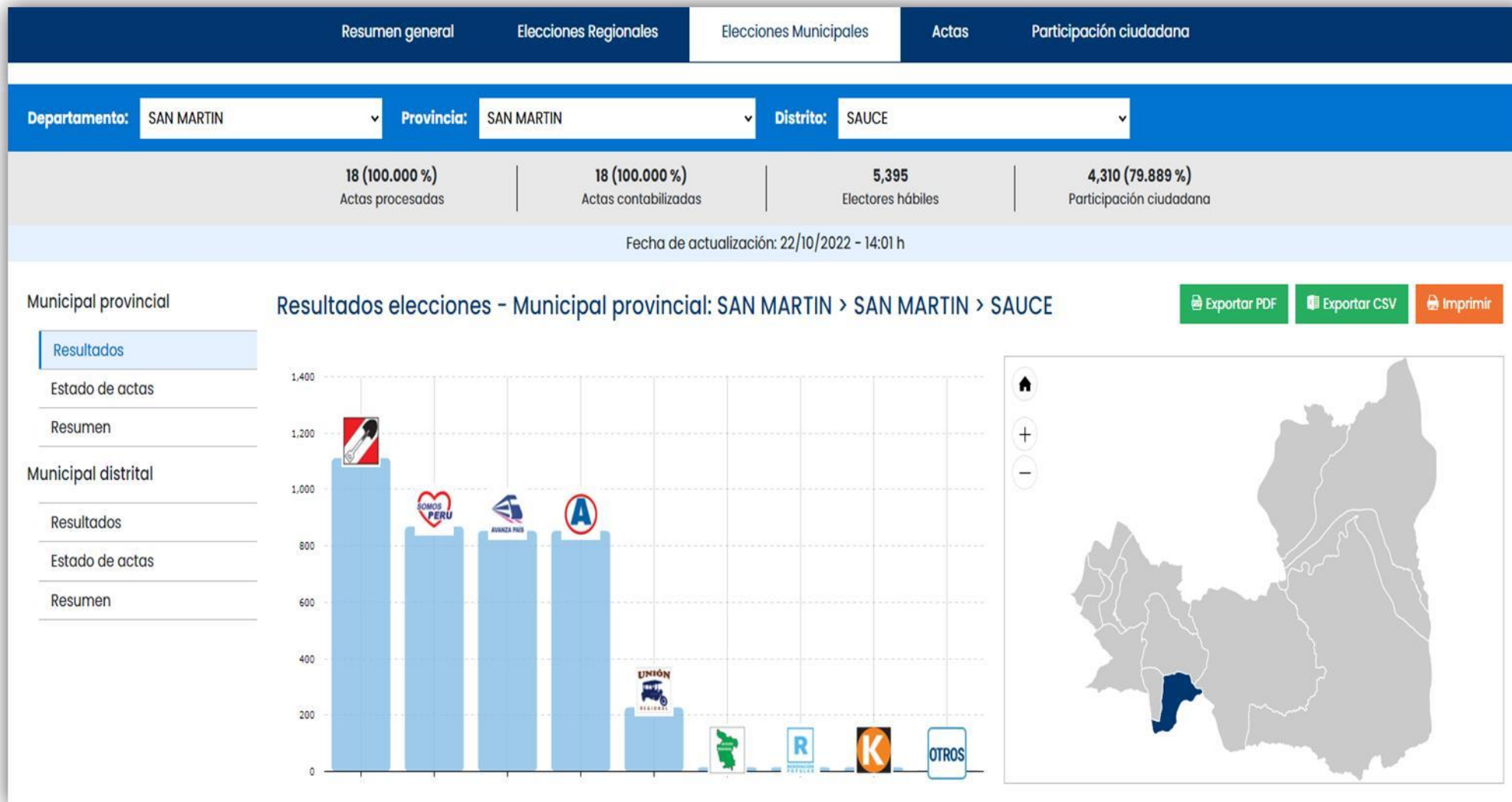
N° Encuestas Piloto	Preguntas/items												Total
	P1	P2	P3	P4	P5	P6	P7	P8	P9	P10	P11	P12	Sum fila (t)
1	1	5	2	4	5	5	1	2	4	3	1	2	35
2	1	5	4	3	2	1	3	3	3	1	1	2	29
3	1	1	3	4	3	3	1	3	3	4	1	3	30
4	4	3	3	3	2	3	2	2	3	3	2	2	32
5	1	5	1	2	3	2	1	1	3	3	2	1	25
6	4	3	3	3	2	3	2	2	3	3	2	2	32
7	5	5	5	2	2	3	1	4	3	3	3	2	38
8	5	5	5	4	4	2	1	1	4	2	3	1	37
9	4	1	2	1	1	3	1	1	3	2	1	1	21
10	1	5	3	3	5	4	5	5	5	5	5	5	51
11	1	2	3	1	2	1	1	5	3	1	5	3	28
12	5	5	2	5	3	5	2	3	5	5	5	3	48
13	5	5	3	2	1	1	1	2	2	3	3	1	29
14	1	3	3	1	1	1	1	4	3	1	3	1	23
15	5	5	4	3	5	5	4	4	5	5	4	2	51
PROMEDIO	2.93	3.87	3.07	2.73	2.73	2.80	1.80	2.80	3.47	2.93	2.73	2.07	Varianza Total
DESV EST S_i	1.91	1.55	1.10	1.22	1.44	1.47	1.26	1.37	0.92	1.39	1.49	1.10	Columnas
VARIANZA por ítem	3.64	2.41	1.21	1.50	2.07	2.17	1.60	1.89	0.84	1.92	2.21	1.21	Varianzas total de ítems S_T^2
SUMA DE VARIANZAS de los ítems S_i^2	22.66												91.50

10. N° ítems: K= 12
Reemplazando:

$$\alpha = \mathbf{0.821}$$

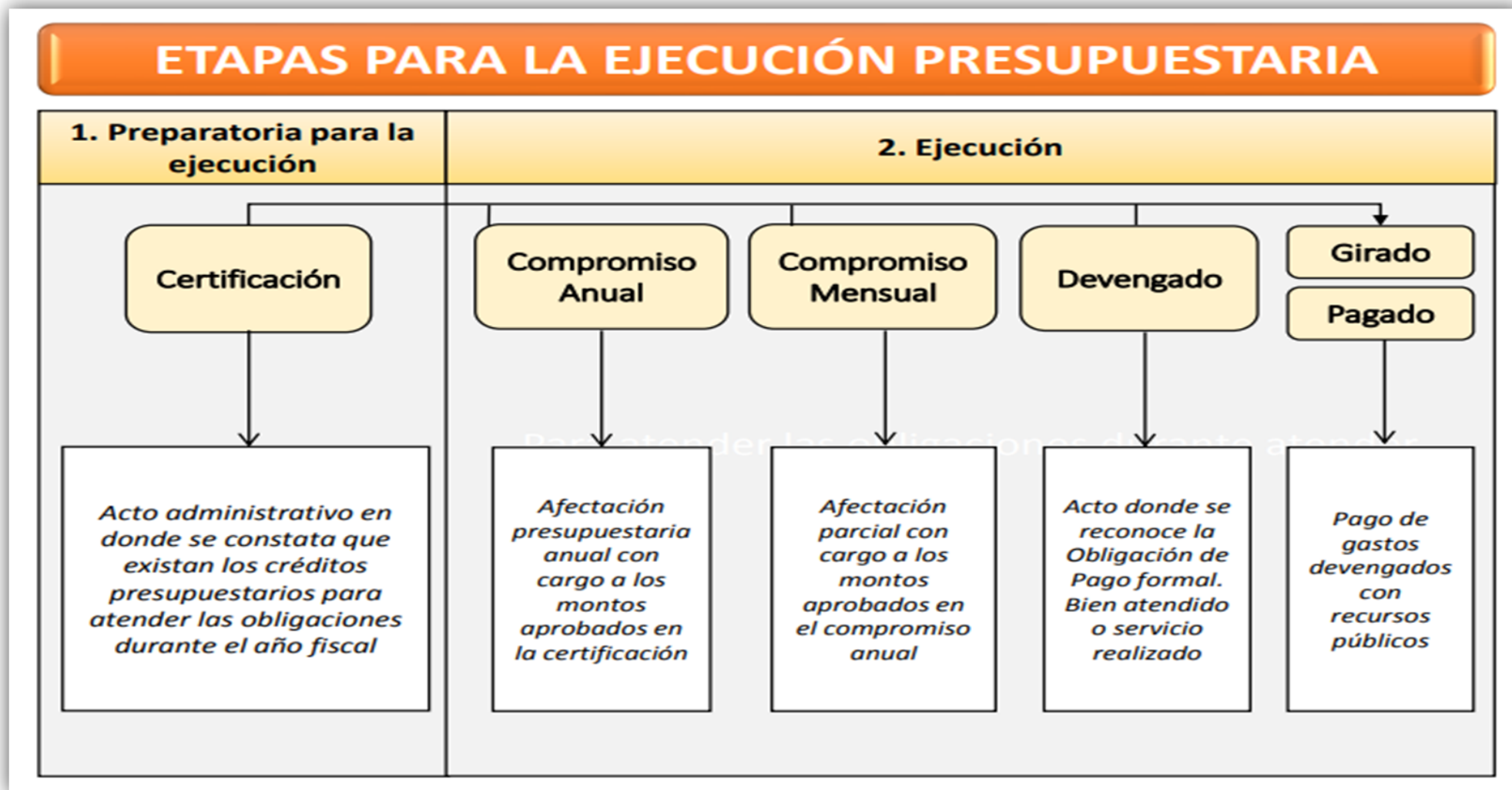
$$\alpha = \frac{K}{K-1} \left[1 - \frac{\sum S_i^2}{S_T^2} \right]$$



Anexo 9: Población con derecho a sufragio (Página del J.N.E de Perú)


Fuente: Jurado Nacional de Elecciones (JNE, 2022) resultados por departamentos. <https://cutt.ly/zMeK1NJ>

Anexo 10. Proceso de ejecución presupuestal del Gasto Público (Página del MEF de Perú).



Fuente. Ministerio de economía y finanzas (MEF, 2023) Proceso de la ejecución presupuestal. <https://www.mef.gob.pe/es/seguimiento-de-la-ejecucion-presupuestal-consulta-amigable>