



UNIVERSIDAD CÉSAR VALLEJO

ESCUELA DE POSGRADO
PROGRAMA ACADÉMICO DE MAESTRÍA EN GESTIÓN
PÚBLICA

Presupuesto por resultados y desarrollo económico local en el distrito
de San José de Sisa, 2024

TESIS PARA OBTENER EL GRADO ACADÉMICO DE:
Maestro en Gestión Pública

AUTOR:

Chávez Cabrera, Javier Orlando ([Orcid.org/0009-0003-6954-4807](https://orcid.org/0009-0003-6954-4807))

ASESORES:

Dr. Barboza Zelada Pedro Arturo ([Orcid.org/0000-0001-9032-7821](https://orcid.org/0000-0001-9032-7821))

Dr. Maldonado Lozano, Amelia Eunice ([Orcid.org/0000-0001-8137-1361](https://orcid.org/0000-0001-8137-1361))

LÍNEA DE INVESTIGACIÓN:

Reforma y Modernización Del Estado

LÍNEA DE RESPONSABILIDAD SOCIAL:

Desarrollo económico, empleo y emprendimiento

TARAPOTO – PERÚ

2024



Declaratoria de Autenticidad de los Asesores

Nosotros, BARBOZA ZELADA PEDRO ARTURO , MALDONADO LOZANO AMELIA EUNICE, docente de la ESCUELA DE POSGRADO MAESTRÍA EN GESTIÓN PÚBLICA de la UNIVERSIDAD CÉSAR VALLEJO SAC - TARAPOTO, asesores de Tesis titulada: "Presupuesto por resultados y desarrollo económico local en el distrito de San José de sisa, 2024", cuyo autor es CHÁVEZ CABRERA JAVIER ORLANDO, constato que la investigación tiene un índice de similitud de 14.00%, verificable en el reporte de originalidad del programa Turnitin, el cual ha sido realizado sin filtros, ni exclusiones.

Hemos revisado dicho reporte y concluyo que cada una de las coincidencias detectadas no constituyen plagio. A mi leal saber y entender la Tesis cumple con todas las normas para el uso de citas y referencias establecidas por la Universidad César Vallejo.

En tal sentido, asumimos la responsabilidad que corresponda ante cualquier falsedad, ocultamiento u omisión tanto de los documentos como de información aportada, por lo cual nos sometemos a lo dispuesto en las normas académicas vigentes de la Universidad César Vallejo.

TARAPOTO, 02 de Julio del 2024

Apellidos y Nombres del Asesor:	Firma
AMELIA EUNICE MALDONADO LOZANO DNI: 40108742 ORCID: 0000-0001-8137-1361	Firmado electrónicamente por: AEMALDONADOM el 31-07-2024 16:20:16
PEDRO ARTURO BARBOZA ZELADA DNI: 16529281 ORCID: 0000-0001-9032-7821	Firmado electrónicamente por: PBARBOZAZ el 24-07-2024 15:27:19

Código documento Trilce: TRI - 0789773



**ESCUELA DE POSGRADO
MAESTRÍA EN GESTIÓN PÚBLICA**

Declaratoria de Originalidad del Autor

Yo, CHÁVEZ CABRERA JAVIER ORLANDO estudiante de la ESCUELA DE POSGRADO del programa de MAESTRÍA EN GESTIÓN PÚBLICA de la UNIVERSIDAD CÉSAR VALLEJO SAC - TARAPOTO, declaro bajo juramento que todos los datos e información que acompañan la Tesis titulada: "Presupuesto por resultados y desarrollo económico local en el distrito de San José de sisa, 2024", es de mi autoría, por lo tanto, declaro que la Tesis:

1. No ha sido plagiada ni total, ni parcialmente.
2. He mencionado todas las fuentes empleadas, identificando correctamente toda cita textual o de paráfrasis proveniente de otras fuentes.
3. No ha sido publicada, ni presentada anteriormente para la obtención de otro grado académico o título profesional.
4. Los datos presentados en los resultados no han sido falseados, ni duplicados, ni copiados.

En tal sentido asumo la responsabilidad que corresponda ante cualquier falsedad, ocultamiento u omisión tanto de los documentos como de la información aportada, por lo cual me someto a lo dispuesto en las normas académicas vigentes de la Universidad César Vallejo.

Nombres y Apellidos	Firma
CHÁVEZ CABRERA JAVIER ORLANDO DNI: 72769934 ORCID: 0009-0003-6954-4807	Firmado electrónicamente por: JCHAVEZCA16 el 09-08-2024 19:46:12

Código documento Trilce: INV - 1688997

Dedicatoria

A Dios, por guiarnos en este camino llamado vida, a mis padres por la confianza y apoyo para poder cumplir mis objetivos, metas y sueños trazados que tengo como estudiante y persona, y a todas las personas que nunca dejaron de creer en mí.

Javier Orlando

Agradecimiento

Agradecido con Dios, con mi familia y con los docentes de la Escuela de Postgrado UCV - Tarapoto que me ayudaron a culminar mi maestría de Gestión Pública.

El autor

Índice de contenidos

Carátula.....	i
Declaratoria de autenticidad del asesor	ii
Declaratoria de originalidad del autor.....	iii
Dedicatoria	iv
Agradecimiento	v
Índice de contenidos	vi
Índice de tablas	vii
Resumen.....	vii
Abstract	ix
I. INTRODUCCIÓN.....	1
II. METODOLOGÍA	18
III. RESULTADOS.....	22
IV. DISCUSIÓN.....	27
V. CONCLUSIONES	32
VI. RECOMENDACIONES.....	33
REFERENCIAS.....	34
ANEXOS	41

Índice de tablas

Tabla 1 Nivel del Presupuesto por Resultados	22
Tabla 2 Nivel de desarrollo económico	23
Tabla 3 Prueba de normalidad.....	24
Tabla 4 Relación entre las dimensiones del Presupuesto por Resultados y el desarrollo económico.....	25
Tabla 5 Relación entre el Presupuesto por Resultados y el desarrollo económico.	26
Tabla 6 Nivel de las dimensiones del Presupuesto por Resultados	5
Tabla 7 Nivel de las dimensiones de Desarrollo Económico	5

Resumen

La investigación buscó aportar al ODS 17 que se orienta al desarrollo económico mediante la colaboración pública privada y tuvo como objetivo general determinar la relación entre el Presupuesto por Resultados y el desarrollo económico local en el distrito de San José de Sisa, 2024. Fue tipo básica, descriptivo, correlacional, transversal y no experimental. Se utilizó encuesta y cuestionario para recolectar datos, la muestra fueron 374 habitantes del distrito y se obtuvo como resultados que el nivel del Presupuesto por Resultados es medio en 64.44%, bajo en 29.41% y alto 6.15%, asimismo, el nivel de desarrollo económico local es medio en 44.65%, bajo en 43.06% y alto en 12.30%. Existe relación significativa entre las dimensiones del Presupuesto por Resultados y desarrollo económico local. Conclusión: Existe relación significativa entre el Presupuesto por Resultados y desarrollo económico local en el distrito, debido al valor sig. obtenido de $p < 0.01$ y la correlación mediante el análisis estadístico Rho Spearman fue 0.809 (correlación positiva alta).

Palabras clave: Presupuesto, desarrollo económico, servicios, seguimiento

Abstract

The research sought to contribute to SDG 17, which is aimed at economic development through public-private collaboration and had the general objective of determining the relationship between results-based budgeting and local economic development in the district of San José de Sisa, 2024. It was a basic type, descriptive, correlational, transversal and non-experimental. A survey and questionnaire were used to collect data, the sample was 374 inhabitants of the district and the results were obtained that the level of the budget for results is medium at 64.44%, low at 29.41% and high at 6.15%, likewise, the level of economic development local is medium at 44.65%, low at 43.06% and high at 12.30%. There is a significant relationship between the dimensions of the budget for results and local economic development. Conclusion: There is a significant relationship between the budget for results and local economic development in the district, due to the sig value. obtained from $p < 0.01$ and the correlation through Rho Spearman statistical analysis was 0.809 (high positive correlation).

Keywords: Budget, economic development, services, follow-up

I. INTRODUCCIÓN

En la actualidad cada una de las entidades estatales trabajan de manera coordinada para lograr una gestión adecuada de los recursos que permite a un adecuado desarrollo en función ODS 17 que busca el desarrollo económico mediante la colaboración armoniosa de diversas entidades, incluidos gobiernos, corporaciones, la sociedad civil y otras partes interesadas. El logro del desarrollo sostenible depende en gran medida de la cooperación internacional y la formación de alianzas., sin embargo, las entidades cada vez más presentan problemas relacionados con la incapacidad para producir servicio de calidad que sean del agrado y satisfacción del público, el cual está relacionado con la ineficiencia para llevar a cabo una gestión pertinente orientada hacia la recopilación de las necesidades y la gestión adecuada los recursos para desplegar proyectos que permitan fomentar el incremento de las posibilidades para la economía y su vida cotidiana equitativamente, el cual ese resultado de la mala administración que muchas veces utilizar el financiamiento para otros fines fuera de lo planificado (Meza, 2023).

América Latina muestra un panorama crítico respecto a la administración de los recursos, debido a que a pesar de que los presupuestos son asignados con eficiencia para poder sostener los problemas que son más representativo dentro de la ciudadanía, esto no presentan los resultados positivos esperados, el cual genera ralentización en el desarrollo económico, debido a los diversos factores determinantes en el nivel de cumplimiento del Presupuesto por Resultados, como la falta de compromiso de los funcionarios públicos, la corrupción, insuficiente personal administrativo, falta de planeamiento estratégico, por lo que se necesitaría un incremento de articulaciones e identificar bien los indicadores de resultados a fin de que estén alineados al planeamiento estratégico (Quispe, 2023).

El Perú, como parte de la responsabilidad institucional para brindar el desarrollo pertinente a la economía, el estado ha llevado a cabo el diseño de estrategias y normativas con la finalidad de instaurar los lineamientos necesarios para propiciar un desarrollo equitativo, es así que se crea el marco de presupuestación basada en resultados como una estrategia de gestión pública en la que se asignan

recursos económicos a determinados programas presupuestarios, orientados a entregar productos y resultados específicos a la población, estos recursos deberán ser administrados con eficiencia por los gobiernos regionales o locales, cuyos ámbitos de inversión se rigen en salud, educación, saneamiento, seguridad, recreación y transporte las cuales deberán generar un impacto dentro de la jurisdicción (Charles et al., 2022).

En el contexto local, una gran cantidad de distritos presentan problemas potenciales para lograr un desarrollo económico integral que permita el avance de actividades socioeconómicas en función a sus necesidades, dentro de los cuales se observa que no poseen la capacidad necesaria para acceder a servicios básicos, dentro de ello se destaca la falta de servicio de saneamiento, las vías de acceso se encuentra en pésimas condiciones, no se desarrolla el sistema de salud y educación, entre otros que también se ven reflejados en el distrito de San José de Sisa, que evidencia que de la cantidad de recursos asignados para el periodo, no se gasta en su totalidad, evidenciando incapacidad para el logro de metas y la prestación de servicios que la población necesita, dentro de ellos se encuentra algunas calles principales que no están asfaltadas, se necesita veredas, entre otros, por otro lado, en cuanto al desarrollo económico local, aun es deficiente debido a la poca inversión privada en temas de infraestructura hotelera y gastronómica, además que gran parte de los negocios no cuentan con la infraestructura adecuada para prestación de servicios.

A raíz de la problemática mencionada se planteó como problema general: ¿Cuál es la relación entre el Presupuesto por Resultados y el desarrollo económico local en el distrito de San José de Sisa, 2024? y como problemas específicos: ¿Cuál es el nivel de Presupuesto por Resultados? ¿Cuál es el nivel de desarrollo económico local? ¿Cuál es la relación entre las dimensiones del Presupuesto por Resultados y el desarrollo económico local?

En lo concerniente a la justificación por conveniencia, está cobró relevancia debido a que hizo posible la identificación del problema principal dentro de la institución respecto a la gestión por resultados de modo que brindo la solución respectiva para generar un desarrollo económico integral. En lo que concierne a

su relevancia social, permitió el mejoramiento de la capacidad institucional para solucionar los diversos problemas internos que condujeron a la entrega de un servicio eficiente hacia la ciudadanía para la satisfacción de sus necesidades. Su valor teórico, se fundamentó en la incorporación de información técnica y legal vigente para un óptimo conocimiento sobre las variables y la forma en cómo se debió aplicar dentro del campo institucional. En lo que concierne a su implicancia práctica, permitió la entrega de un diagnóstico eficiente y coherente hacia la institución para que esta pueda tomar las decisiones pertinentes en base al datos relevantes y confiables entregados. En lo que compete a la utilidad metodológica, se sustentó en la posibilidad de entregar una investigación representativa que podrá utilizarse posteriormente para abordar nuevos estudios.

Se tuvo como objetivo general: Determinar la relación entre el Presupuesto por Resultados y el desarrollo económico local en el distrito de San José de Sisa, 2024. Objetivos específicos: identificar el nivel de Presupuesto por Resultados. Identificar el nivel desarrollo económico local. Determinar la relación entre las dimensiones del Presupuesto por Resultados y el desarrollo económico local.

Concerniente a los antecedentes, se citaron a Merchán y Saavedra (2022) concluyeron que la ciudadanía ha encontrado un medio eficiente para poder fomentar el desarrollo económico local, el mismo que no involucra la participación de las autoridades distritales debida que consideran que estas no realizan una utilización eficiente de los recursos asignados, sino que la mayor parte de ellos son utilizados en necesidades personales que no están relacionadas con la solución de la problemática; sin embargo, mencionaron su gran disposición para conformar agrupaciones que ayuden al trabajo mancomunado para generar desarrollo. Los gobiernos locales, pueden intervenir en el desarrollo económico de la población a través de la solución y/o atención de sus necesidades básicas.

En consideración a Bravo et al. (2022), concluyeron que se evidencia que la administración por resultados en el Perú y otras naciones de América Latina tiene una magnitud positiva, siendo el Perú uno de los primeros en la región al momento de la aplicación del PrR, conforme a los análisis que se presentan. A pesar de ello, hay poca valoración entre los sistemas de administración pública del estado,

esto afecta la capacidad y la eficiencia de los resultados de las acciones públicas. Hay pocos artículos que se refieren a la manera en la que el Presupuesto por Resultados está vinculado a la calidad del gasto ya su vez, hay una brecha alta que se debe mejorar en el caso de Perú. El Presupuesto por Resultados representa una herramienta que permite lograr una mejor gestión de los recursos institucionales, debido a que permite ejecutar actividades de monitoreo y seguimiento para garantiza una gestión transparente y adecuada en la resolución de los problemas resaltantes.

Por otro lado, los autores Urdaneta et al. (2021), concluyeron que se indicó que el crecimiento económico no está debidamente sustentado, debido a que se observa que una gran parte de la ciudadanía no tienen el acceso los servicios básicos esenciales que son primordiales para la vida, por lo tanto, no se puede destacar la presencia de un desarrollo eficiente de manera equitativa, por lo cual es necesario analizar de forma detallada las brechas representativas que necesitan ser solucionadas a través de la inversión estatal para fomentar la inclusión y equidad, los mismos que deben estar estrechamente relacionados con las necesidades representativas para su atención con mayor prontitud. El desarrollo económico en la población se ve reflejado en mejoras notorias en su calidad de vida, permitiendo un desarrollo integral en términos educativos, salud y emprendimiento.

Además, Ordemar-Vásquez y Gálvez-Díaz (2020) concluyeron que existe gran disposición para conformar agrupaciones que ayuden al trabajo mancomunado para generar desarrollo en conformidad con aquellos aspectos que necesitan ser mejorados en la brevedad posible para incrementar las actividades económicas que permitirán generar mayores ingresos para la comodidad ciudadana y permite la identificación de aquellos puntos importantes que deben ser atendidos dentro de la ciudadanía, de modo que se establecen los objetivos necesarios que deben ser logrados dentro de un tiempo específico para establecer las bases necesarias para el desarrollo integral.

Por otro lado, Valenzuela-Klagges et al. (2021), concluyeron que: la ciudadanía ha encontrado un medio eficiente para poder fomentar el desarrollo económico

local, el mismo que no involucra la participación de las autoridades distritales debida que consideran que estas no realizan una utilización eficiente de los recursos asignados, sino que la mayor parte de ellos son utilizados en necesidades personales que no están relacionadas con la solución de la problemática, además, la consideración de aplicar estrategias funcionales que sean utilizadas dentro del ámbito local para fortalecer sobre economía a través de diversas actividades económicas, lo cual además permitirá la activación de puestos de trabajo para beneficiar a una mayor cantidad de personas, así como la aparición del nuevo modelo de negocio.

Por otra parte, Melo-Becerra et al. (2022) concluyeron que el enfoque principal de los gobiernos locales y regionales esté centrado principalmente en el mejoramiento ciudadano, lo cual facilitará que la inversión de los recursos genere la infraestructura necesaria para que la economía tenga mayor versatilidad y posibilidades de sobresalir dentro del ámbito en el que se encuentra, no solamente en los aspectos público sino también a nivel privado, sin embargo, aún se puede observar que diversas poblaciones rurales presentan necesidades fundamentales respecto los servicios básicos para poder establecer un desarrollo equitativo, considerando que muchas veces estas poblaciones han sido marginadas por no contar con una representación adecuada través de autoridades comprometidas.

Asimismo, Varona-Castillo y Gonzales-Castillo (2020), concluyeron que desde hace mucho tiempo las zonas rurales han sido excluidas de los presupuestos institucionales debido a que no existen autoridades comprometidas para abordar las gestiones pertinentes, por lo que el olvido no ha permitido generar un desarrollo equitativo, además, por medio del mejoramiento de la economía local, esto debido a que en la medida que la ciudadanía sea capaz de generar sus propios recursos, se incrementará su poder adquisitivo para obtener aquellos productos o servicios que satisfagan sus requerimientos por lo que se debe incorporar a la sociedad para la toma de decisiones municipales en vinculación a un bien común. Esta herramienta permitirá que se determinen metas y objetivos claros en función a cada uno de los recursos invertidos, de modo que se pueda determinar aquellos hitos para la medición constante.

Por otro lado, Dal Magro et al. (2023) concluyeron que una adecuada gestión de los recursos estatales, permitirá obtener resultados que impulsen el desarrollo económico los pueblos, por lo que resulta muy importante una óptima gestión presupuestal en el estado, propiciando la distribución equitativa de los recursos, tratando de atender las necesidades prioritarias de la población mediante el establecimiento de resultados esperados. Es decir que, para alcanzar objetivos y resultados esperados, es necesario dentro del ámbito público una adecuada gestión de los recursos aplicando lineamientos para el control de los mismos, lo cual también conllevará a facilitar el mejoramiento de las condiciones económicas fundamentales que conducirán al éxito de la jurisdicción, así mismo estos lineamientos incorporados deberán estar vinculados con los planes estratégicos institucionales.

Además, Ruiz-Nápoles (2020), quienes concluyeron que: se indicó que el crecimiento económico no está debidamente sustentado, debido a que se observa que una gran parte de la ciudadanía no tienen el acceso los servicios básicos esenciales que son primordiales para la vida, por lo tanto, no se puede destacar la presencia de un desarrollo eficiente de manera equitativa, por lo cual es necesario analizar de forma detallada las brechas representativas que necesitan ser solucionadas a través de la inversión estatal para fomentar la inclusión y equidad, otro elemento que se debe tomar en cuenta al integrar una estrategia para el mejoramiento de la economía local, de la conformación de un equipo de trabajo de alto desempeño integrado por personas capacitadas que tengan las características de gestores para atraer la inversión estatal.

Asimismo, Vargas y Zavaleta (2020), concluyeron: integración del Presupuesto por Resultados representa una herramienta que permite lograr una mejor gestión de los recursos institucionales, debido a que permite ejecutar actividades de monitoreo y seguimiento para garantiza una gestión transparente y adecuada en la resolución de los problemas resaltantes, asimismo, permite determinar los objetivos y metas de acuerdo a los recursos que han sido desplegados como parte de la responsabilidad institucional; sin embargo, dentro de los gobiernos analizados se determinó que estos no presentan una congruencia respecto a la

cantidad invertida con los resultados alcanzados. El PpR permite que se determinen metas y objetivos claros en función a cada uno de los recursos que se invierten de modo que se pueda determinar aquellos hitos para la medición constante.

Seguidamente, Briones et al. (2021), concluyen que a través de la incorporación de la herramienta denominada Presupuesto por Resultados, las instituciones también incrementan la posibilidad de mejorar los servicios que son extendidos hacia la ciudadanía, esto debido a que el seguimiento continuo de las actividades permitirá detectar errores y facilitar la solución competitiva en el momento adecuado, lo cual facilitará la cosecha de resultados competitivos para el crecimiento de la economía, lo mismo que se traduce en condiciones adecuadas para la vida y la entrega de servicios apropiados; estos pueden ser los resultados principales de una adecuada gestión de la inversión estatal en concordancia con los lineamientos privados para la economía.

También, Travieso-Martín (2020) concluyeron que dentro de los gobiernos analizados se determinó que estos no presentan una congruencia respecto a la cantidad invertida con los resultados obtenidos, el cual es el resultado de actividades de corrupción que han facilitado la malversación de los fondos para intereses ajenos, por otro lado, sostiene que el fortalecimiento del desarrollo local es un procedimiento para fortalecer el desarrollo de la economía regional, la cual contribuye al fortalecimiento nacional, por lo tanto, existe una responsabilidad latente de las autoridades para propiciar los recursos necesarios para que la población pueda encontrar el soporte pertinente para llevar a cabo sus actividades fundamentales que ayuden a satisfacer sus necesidades.

Asimismo, Vílchez (2021), donde concluyeron que, la inclusión del Presupuesto por Resultados representa una mayor oportunidad para abordar la gestión de los recursos institucionales debida que permite ejecutar actividades de monitoreo y seguimiento específico para que los recursos sean invertidos en concordancia con aquellas necesidades que han sido expuestas por los grupos poblacionales organizados, asimismo, permite determinar los objetivos y metas de acuerdo a los recursos que han sido desplegados como parte de la responsabilidad institucional,

lo mismo que se traduce en condiciones adecuadas para la vida y la entrega de servicios apropiados; estos pueden ser los resultados principales de una adecuada gestión de la inversión estatal en concordancia con los lineamientos privados para la economía.

Finalmente, Cuadros y Martínez (2022), concluyó que, el proceso de auditoría permitió determinar que la entidad no realiza una apropiada utilización de la estrategia del Presupuesto por Resultados, debido a que los resultados establecieron que solamente se da cumplimiento en un 55%, cuyos encuestados manifestaron que se aplica estos procedimientos de una forma muy baja; asimismo se estableció que la planificación se implanta de forma deficiente debido a que el 57.5% de encuestados manifestaron que nunca han observado la utilización de esta herramienta para posibilitar una gestión transparente y adecuada en relación a las necesidades de los usuarios y su contribución al desarrollo.

Por otro lado, Jiménez-Bocanegra et al. (2022) concluyeron que la economía local necesita ser fortalecida a través de la incorporación de modelos estratégicos que conlleven al potenciamiento de las actividades económicas, sobre todo cuando se trata de la agricultura como la fuente principal para que las personas puedan generar sus ingresos primordiales para satisfacer sus necesidades, por lo que los gobiernos deben tomar en cuenta la integración de estrategias para que la productividad se incremente utilizando la menor cantidad de recursos. Cuando no existe una adecuada comunicación entre las autoridades locales con las distritales u otros niveles de gobierno, será muy difícil que se puedan atender las necesidades relevantes para fortalecer la economía local.

En la integración de teorías sobre el Presupuesto por Resultados, se integró a la teoría del equilibrio puntuado que establece que el equilibrio es uno de los factores esenciales para realizar una inversión equitativa en concordancia con las necesidades de la ciudadanía y las capacidades de la institución ejecutora (Correa et al., 2020). Además, la teoría de los presupuestos estableció que los presupuestos son indispensables para mejorar aspectos esenciales dentro de la población, debido a que mejora la infraestructura económica y promueve

programas de ayuda social (Lozano, 2002). La teoría de la elección colectiva facilita la utilización de la democracia como uno de los factores primordiales para que la ciudadanía tenga la posibilidad de decidir sobre aquellas inversiones que deben ser realizadas en el medio local para el crecimiento de diversos sectores, sobre todo en aquellos que presentan necesidades en emergencia (Navarro, 2016).

Por su parte, el autor Meza (2023), manifestó que el Presupuesto por Resultados tiene una influencia sobre la efectividad del gasto gubernamental y la eficiencia del gasto público, debido que los resultados obtenidos de la utilización de los recursos públicos son medibles, evidenciando el beneficio alcanzado en bien de la colectividad, impulsando mejoras en la calidad de vida de las personas. Esta herramienta permite que no solo se entregue la administración de los recursos a las unidades ejecutoras, sino que a su vez estos recursos sean controlados y medidos los beneficios generados. Muchas veces dentro del ámbito estatal se han incorporado herramientas con la expectativa de mejorar el desempeño en la dirección de los recursos, sin embargo, los resultados no han sido apropiado debido a que los procedimientos de monitoreo no se cumplen a cabalidad.

Asimismo, mediante Ley N° 28411 (2013), el PpR es considerada como una herramienta estatal metodológica muy representativa que permite la integración del presupuesto en función a resultados, el cual se convierte en un proceso que inicia con la formulación y termina con la evaluación para revisar si se han cumplido los objetivos a favor de la ciudadanía. De acuerdo a Huawei y Yanlin (2021), es necesario la integración de esta herramienta de forma eficiente, de modo que cada uno de los presupuestos estén relacionados con los objetivos institucionales para ser logrado de manera eficiente en provecho de la población, disminuyendo las brechas sociales que impiden el desarrollo integral. Asimismo, Zhao (2022), sostiene que es un proceso dinámico que hace posible la identificación de los recursos que están siendo utilizados para generar mayores beneficios, los mismos que deben estar estrechamente relacionados con las necesidades representativas para su atención con mayor prontitud.

De la misma manera, Bao (2021), concluyó: el procedimiento de gestión y el PpR en el territorio municipal de San Martín es regular, esto estuvo determinado por los programas de evaluación, seguimiento y promoción de procesos, así como el Presupuesto por Resultados. Es por esto que para obtener resultados es necesario alinear las estrategias de la organización con respecto a la tecnología y las operaciones, de manera que se pueda ejecutar en provecho de la organización y para conseguir la acreditación de calidad que indica el servicio al cliente. De esta manera hacer frente a la necesidad de planificar estrategias que generen una administración pública eficaz, con enfoque en resultados y que devuelvan cuentas a los ciudadanos. También, intente una labor para promover un procedimiento que genere una calidad en la administración pública.

Según Tumi (2020), en las municipalidades, el tener acceso a la transparencia y conocimiento acerca de la ejecución del presupuesto y la inversión pública es muy limitada, ya que es complicado tener acceso a los Informes Anuales o Semestrales, y esto hace que el control social y la rendición de cuentas sean menos efectivos. El desarrollo económico en la población se ve reflejado en mejoras notorias en su calidad de vida, permitiendo un desarrollo integral en términos educativos, salud y emprendimiento. Por tanto, Pérez-Campdesuñer et al. (2023), los problemas con la determinación de los presupuestos en función a resultados dentro del ámbito público, no solamente está relacionados con la ausencia de recursos, sino que primordialmente está provocado por la ineficiencia de las instituciones para realizar adecuadamente los procedimientos de gestión.

De acuerdo a Pineda (2022), las entidades locales no están enfocadas en incrementar su competitividad, por lo que no han considerado la integración de esta herramienta para abordar el monitoreo adecuado de los resultados, por lo que muchas veces resulta difícil abordar una medición competitiva para la detección de errores y oportunidades. así mismo Lüchmann y Bogo (2022), para poder lograr la integración adecuada de la gestión de presupuesto orientado a resultados, es necesario que los directivos encargados conozcan adecuadamente los lineamientos asociados, lo cual facilitará la verificación continua de los resultados. Por lo tanto, de Azevedo et al. (2022), esta herramienta permitirá que se determinen metas y objetivos claros en función a cada uno de los recursos

invertidos, de modo que se pueda determinar aquellos hitos para la medición constante. Además, Quispe-Huárac et al. (2022), lamentablemente los países latinoamericanos cuentan con gobiernos que no tienen un enfoque claro sobre la incorporación de esta herramienta, lo cual no está facilitando el proceso de cambio en el ámbito social y económico.

Por otra parte, Cervantes (2022), la conformación del Presupuesto por Resultados está fundamentado en cuatro instrumentos elementales, el primer es considerado como los programas presupuestales para la determinación de los recursos que se utilizan dentro del ámbito estatal para favorecer a la ciudadanía; también se encuentra el seguimiento a cada uno de las actividades desplegadas para conocer el avance de las mismas y determinar sus resultados; se llevan a cabo también las evaluaciones independientes que no están planificadas y se abordan para conocer aspectos específicos sobre la ejecución del presupuesto; finalmente se desarrolla la integración de los incentivos en cuanto la gestión de los recursos a través de implementaciones estratégicas para incrementar la asignación presupuestal dentro de un periodo para la ejecución respectiva.

Según Ronda-López y Gil-Jaurena (2021), la principal contribución del PpR se visualiza en la creación de mejores oportunidades para que la ciudadanía pueda sobresalir mediante el mejoramiento de sus actividades económicas que representan la generación de ingresos para dar solución a sus necesidades. Así mismo Benavides-Rodríguez y Iñiguez-Jara (2020), muchas veces dentro del ámbito estatal se han incorporado herramientas con la expectativa de mejorar el desempeño en la dirección de los recursos, sin embargo los resultados no han sido apropiado debido a que los procedimiento de monitoreo no se cumplen a cabalidad, lo cual da la oportunidad para prácticas inadecuadas que se relacionan directamente con la corrupción, sobre todo cuando se trata de enormes cantidades financiera, acompañado de la impunidad, permite que el perjuicio sea mayoritario para la población que requiere de incentivo estatal para potenciar su economía.

De acuerdo a Mera-López y Rendón-Quintero (2020), se debe incorporar los sistemas adecuados dentro del ámbito estatal para el funcionamiento adecuado

del PpR así como también la integración de profesionales capacitados que se desempeñen con transparencia y ética, lo cual facilitará que los recursos sean invertidos congruentemente con las necesidades, así como también la generación de oportunidades para que todos sean partícipes de los beneficios generados a través de la inversión adecuada, positiva y segura. Según Qin y Qin (2021), la correcta administración del presupuesto público en base a resultados esperados, permite la identificación de aquellos puntos importantes que deben ser atendidos dentro de la ciudadanía, de modo que se establecen los objetivos necesarios que deben ser logrados dentro de un tiempo específico para establecer las bases necesarias para el desarrollo integral.

En cuanto a las dimensiones del presupuesto por resultados, Meza (2023) formularon que son: Programas presupuestales. Todos aquellos programas que han sido determinados de forma estratégica por parte de la gestión estatal para enfrentar los padecimientos fundamentales dentro de la ciudadanía. Seguimiento. Corresponde a la evaluación continua de los proyectos que vienen siendo ejecutados dentro de la ciudadanía para certificar una adecuada gestión de las finanzas y los bienes. Evaluaciones independientes. Son aquellas evaluaciones que se realizan de forma inopinada o independiente a lo establecido dentro de la planificación, dentro de las cuales se encuentran al análisis financiero. Incentivos a la gestión por resultados. Corresponde a todas aquellas asignaciones presupuestales que puede recaer sobre los organismos que logran cumplir los objetivos o resultados anticipados dentro de un periodo, el cual permite la obtención de una asignación representativa para seguir trabajando a favor de la población.

Respecto a las teorías del desarrollo económico, se constató la existencia de la teoría de la modernización, establecía que la modernización es uno de los primeros pasos que facilita el mejoramiento de diversas condiciones en el aspecto económico, por lo que es necesario la incorporación de las herramientas el equipamiento que lo haga posible (Cárdenas-Gómez y Michel-Nava, 2018). Teoría de la dependencia, sostiene que el desarrollo de la economía está respaldado en diversos factores, dentro de los cuales se encuentra la inversión estatal como incentivo para que la economía local se vea potenciada (Reyes,

2009). Teoría de la Globalización, establece que, gracias a los mecanismos de la globalización, las instituciones y la sociedad puede acceder a diversas herramientas y recursos de forma integral para satisfacer sus necesidades, es decir, se han disminuido las barreras y factores limitantes (Reyes, 2013).

En tanto la variable desarrollo económico local se tuvo a Lora (2019) consiste en la capacidad de generar riqueza de forma equitativa para el beneficio de la población local a través del fortalecimiento de las diversas actividades económicas fundamentales que son el principal sustento para las personas. La economía local es fundamental debido a que genera su contribución a los factores globales de la economía nacional, por lo que se considera como una de las bases primordiales que mayor aporte generan para el mejoramiento de diversos aspectos sociales (Klüger et al., 2022). Resulta fundamental la consideración de aplicar estrategias funcionales que sean utilizados dentro del ámbito local para fortalecer sobre economía a través de diversas actividades económicas, lo cual además permitirá la activación de puestos de trabajo para beneficiar a una mayor cantidad de personas, así como la aparición del nuevo modelo de negocio (Martínez y Becerra, 2022).

De acuerdo a Barcelata y Martínez (2019), en la pasada década los gobernantes incorporan en su plan de finanzas públicas el faltante de fondos como modo de financiar el gasto público y la deuda como forma de conseguirlo, haciendo que estos recursos se transformen en un instrumento de utilización general y permanente. Desde luego, la manera en la que cada uno de los estados ha venido implementando su política de endeudamiento ha sido muy distinta, esto ha producido una diferencia muy grande en la evolución de la deuda de los estados. Debido a eso, los beneficios obtenidos por esta táctica en la economía y en la reducción de la marginación también han sido significativamente diferentes. En este contexto es necesario desarrollar una estrategia para desarrollar la economía y reducir la pobreza sin necesidad de endeudarse con el estado y de manera más eficaz el uso de los recursos del estado, los resultados adversos se deben a una pésima administración del gasto del estado ya una posible corrupción entre los funcionarios del estado.

Según Miaomiao et al (2022), lamentablemente el avance acelerado de la globalización y las necesidades de la ciudadanía, ha disminuido las posibilidades de generar desarrollo económico integral debido a que la concentración mayoritaria de los recursos se encuentra en aquellas zonas urbanas, el cual es el resultado de la poca descentralización de las funciones públicas de las autoridades para atender las necesidades de forma equitativa. Asimismo, Zhuoxi y Siqi (2022), sostienen que los países han crecido de manera representativa durante los últimos años, sin embargo, aún se puede observar que diversas poblaciones rurales presentan necesidades fundamentales respecto los servicios básicos para poder establecer un desarrollo equitativo, considerando que muchas veces estas poblaciones han sido marginadas por no contar con una representación adecuado través de autoridades comprometidas.

La economía local necesita ser fortalecida través de la incorporación de modelos estratégicos que conlleven al potenciamiento de las actividades económicas, sobre todo cuando se trata de la agricultura como la fuente principal para que las personas puedan generar sus ingresos primordiales para satisfacer sus necesidades, por lo tanto el gobiernos considerar la integración de estrategias para que la productividad se incremente utilizando la menor cantidad de recursos (Jiménez-Bocanegra et al., 2022). Cuando no existe una adecuada comunicación entre las autoridades locales con las distritales u otros niveles de gobierno, será muy difícil que se puedan atender las necesidades relevantes para fortalecer la economía local (Flores-Quispe et al. 2022). Resulta relevante que las poblaciones realicen la elección adecuado de sus autoridades para la representación correspondiente ante las entidades, lo cual significará las posibilidades de obtener el presupuesto necesario para llevar a cabo los proyectos productivos pertinentes (Sánchez-Pérez et al. 2022).

Existieron autoridades que consideran que la economía local no es importante para el fortalecimiento integral, lo cual no facilita que las estrategias estén formuladas adecuadamente, es por ello que existe una gran cantidad de proyectos ejecutados en el ámbito urbano, los cuales muchas veces no son utilizados adecuadamente por los beneficiarios debido a que no se ha realizado un análisis exhaustivo anterior a ello (da Silva-Abádia et al., 2022). No sólo se trata de

formular proyectos para invertir los recursos asignados, sino que las entidades a través de sus autoridades deben buscar que el impacto sea positivo en la mayor proporción posible, lo cual permitirá fortalecer las bases de la economía local para su crecimiento integral (Żuławska, 2023). Por medio del mejoramiento de la economía local, es posible mejorar las circunstancias de vida en los usuarios, esto debido a que en la medida que la ciudadanía sea capaz de generar sus propios recursos, se incrementará su poder adquisitivo para obtener aquellos productos o servicios que satisfagan sus requerimientos (Watterton, 2023).

Se precisa la participación de los políticos y económicos dentro del medio local para fortalecer la economía, lo cual no solamente corresponde a la aportación con el pago de los tributos, sino también con la conformación de grupos de trabajo para mejorar el desempeño de los diversos sectores (del Villar-Molina y Reyes-Aroche, 2023). Otro elemento que se debe tomar en cuenta al integrar una estrategia para el mejoramiento de la economía local, es la conformación de un equipo de trabajo de alto desempeño integrado por personas capacitadas que tengan las características de gestores para atraer la inversión estatal (Prats-Martínez, 2023). Una integración de una infraestructura económica favorable, permitirá el beneficio para la economía local debido a que a nivel micro las pequeñas empresas y las personas dedicadas a sus negocios, puedan desempeñarse eficientemente logrando mejores resultados (Aali-Bujari y Venegas-M, 2023).

La innovación también es otro elemento que forma parte del proceso de mejoramiento de la economía local, la aplicación de conocimientos empíricos ha impedido que se genere el desarrollo adecuado, por lo que es imprescindible que las autoridades oportunas realicen un análisis detallado de aquellos elementos innovadores que pueden ser aplicables dentro de su sector para incrementar los resultados y optimizando el empleo de los recursos, lo cual facilitará la cosecha del producto competitivo para el crecimiento de la economía, lo mismo que se traduce en condiciones adecuadas para la vida y la entrega de servicios apropiados para que se asegure la vida; estos pueden ser los resultados principales de una adecuada gestión de la inversión estatal en concordancia con los lineamientos privados para la economía (Martínez-Cervantes et al. 2023).

Además, Xiao y Yingling (2022), sostienen que el fortalecimiento del desarrollo local es un procedimiento que permite fortalecer la economía regional, la cual contribuye al fortalecimiento nacional, por lo tanto, existe una responsabilidad latente de las autoridades para propiciar los recursos necesarios para que la población pueda encontrar el soporte pertinente para llevar a cabo sus actividades fundamentales que ayuden a satisfacer sus necesidades. Por su parte, Xin et al. (2021), la integración de una planificación adecuada en función a las necesidades representativas, permite la identificación de aquellos problemas que necesita ser abordados en cuanto al desarrollo económico, de modo que la inversión de recursos esté justificada y centrada específicamente en estos problemas para proporcionar las herramientas necesarias para el desarrollo.

Las dimensiones del desarrollo económico local según el autor Lora (2019) son:

1. Formalización de empresas, es el proceso que permite la incorporación de las empresas ilegales al padrón, de modo que éstas se alineen a los procedimientos legales y puedan realizar el pago de sus tributos establecidos y obtener los beneficios que provee la formalización, tales como el acceso a préstamos bancarios, posesionar de su marca en el mercado y expandirla, de esta forma las instituciones pueden realizar la recaudación respectiva de los impuestos para fomentar el desarrollo dentro de su jurisdicción.
2. Promoción del empleo; permite que las personas puedan acceder a oportunidades laborales dignas que ayuden a mejorar sus ingresos, promoviendo el trabajo formal mediante la difusión de información en armonía con las políticas económicas orientadas al desarrollo productivo y sostenible.

Asimismo, 3. Promoción de la educación, permite desarrollar actividades representativas en los diferentes niveles, de modo que está presente indicadores de calidad necesarios para hacer posible la formación adecuada que conlleve al desarrollo del país, así también su objetivo es crear conciencia sobre la educación y su importancia como derecho humano fundamental, así como la principal herramienta para la erradicación de la pobreza e impulsar el desarrollo económico.

4. Vivienda y servicios básicos, corresponde al acceso y disponibilidad de los servicios fundamentales necesarios para la vida de las personas, teniendo

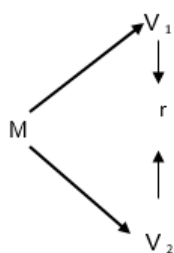
en cuenta que estos son indispensables y forman parte de la base esencial para el desarrollo económico así mismo forman parte de los objetivos del desarrollo sostenible.

La hipótesis general del estudio fue: H_i: Existe relación significativa entre el Presupuesto por Resultados y el desarrollo económico local. Hipótesis específicas: H₁: El nivel de Presupuesto por Resultados, es alto. H₂: El nivel de desarrollo económico local, es alto. H₃: Existe relación significativa entre las dimensiones del Presupuesto por Resultados y el desarrollo económico local.

II. METODOLOGÍA

El tipo de estudio fue básico, por estar orientado precisamente a la determinación de lineamientos metodológicos para recolección de información que permitan el alcance de objetivos planteados y la solución de problemas identificados (Arévalo et al. 2020). De alcance descriptivo, por haber descrito las variables para conocer el nivel en de cada una de ella, nivel correlacional, por estar orientado a conocer la dependencia entre variables y dimensiones (Hadi et al. 2023). Asimismo, el diseño de investigación fue no experimental, que, según Arispe, et al. (2020), muestra el estudio de las variables en su propio contexto sin interferencias en su funcionamiento, y fue de corte transversal, principalmente debido a que los resultados representan el momento único en el cual se obtuvo los datos para el procesamiento respectivo (Polanía et al. 2020).

Lo que concierne al diseño se simplificó así:



Dónde:

M : Muestra

V1 : Presupuesto por Resultados

V2: Desarrollo económico

R : Relación

Las variables del estudio fueron el Presupuesto por Resultados y desarrollo económico, cuya operacionalización se encuentra en el anexo 1. La población, de acuerdo con Condori-Ojeda (2020) es el total de elementos que se desea estudiar en torno a un tema específico, por lo que, en esta indagación, la población fue de 14639 pobladores del distrito de San José de Sisa, 2024 (datos obtenidos del INEI). Cuyos criterios de inclusión, se tuvo a pobladores entre 18 y 60 años y pobladores que se encuentren dentro de la jurisdicción distrital y criterios de exclusión, se tuvo a autoridades distritales y a aquellos moradores que no expresan la autorización con conocimiento.

La muestra de estudio según los autores Guevara-Alban et al. (2020) son aquellos elementos que forman parte de la población y fueron seleccionados para la recopilación de datos para su análisis correspondiente y cuyos resultados se generalizan en toda la población, en este caso se hizo uso de una fórmula para determinar muestra de poblaciones finitas, con un total de población de 14,639 habitantes cuyo error de estimación adoptado fue el de 5%, arrojando una muestra de 374 habitantes de la jurisdicción del distrito de Sisa, 2024. (calculado descrito en el anexo 4).

El muestreo utilizado fue probabilístico, que según Arias y Covinos (2021) es el procedimiento que permite establecer con exactitud la cantidad de la muestra y se realizó mediante fórmula estadística para determinar muestra de poblaciones finitas, cuya unidad de análisis es un poblador del distrito de San José de Sisa, 2024.

La técnica empleada fue la encuesta conceptualizada por Ruiz y Valenzuela (2022), como método importante dentro del contexto de las investigaciones que permitió acceder a datos verídicos para la conformación de los resultados. Y cuyo instrumento utilizado fue el cuestionario respecto al Presupuesto por Resultados, que estuvo conformado por 16 enunciados divididos en (dimensión de programas presupuestales, dimensión de seguimiento, dimensión de evaluaciones independientes, y la dimensión de incentivos a la gestión). con una valoración de 1 a 5, donde 1 significa "nunca" y 5 significa "siempre", y para recolectar información sobre el desarrollo económico, tuvo 16 enunciados distribuidos en 4 dimensiones (dimensión de formalización de empresas, dimensión de promoción de empleo, dimensión de promoción de la educación y dimensión de vivienda y servicios básicos). con una valoración de 1 a 5, donde 1 significa "nunca" y 5 significa "siempre". De manera que se recopilaran respuestas que se puedan cuantificar.

Para la validez de instrumentos, se abordó por medio del juicio de 5 profesionales expertos en la materia, los mismos que realizaron la revisión y emitieron su ponderación que posteriormente fue evaluada con la prueba V Aiken, que según Merino (2023) lo precisa como una estrategia adecuada para validar el contenido

de los instrumentos de manera objetiva. En caso de la primera variable, el promedio fue de 1.00, para la segunda variable fue 1.00, explicando la concordancia entre los evaluadores, de tal forma que se garantizó la validez requerida para su utilización. Para la confiabilidad se desarrolló el análisis del Alpha de Crombach para la comprobación respectiva, para lo cual se consideró un resultado mínimo de 0.7. Según el alfa de Crombach la confiabilidad de la variable Presupuesto por Resultados fue= 0.90015523 y la variable desarrollo económico fue= 0.9377319

Como procedimientos, para la elaboración del marco teórico se utilizó información extraída de fuentes confiables, luego se elaboraron los cuestionarios que fueron utilizados para conseguir información precisa de los componentes considerados en la muestra, posterior a ello, la información recopilada fue analizada estadísticamente, esto permitió obtener los resultados que se compararon en el capítulo de discusiones, por último, se presentaron conclusiones y recomendaciones de acuerdo a los resultados obtenidos y objetivos planteados en el estudio. El método de análisis de datos que fueron extraídos con la aplicación de los cuestionarios, fue en primer lugar empleando la estadística descriptiva, organizando la información en tablas de Excel para conocer los niveles de las variables (Alto, medio o bajo), luego se empleó la estadística inferencial apoyándose en el Software estadístico SPSS V.25 que permitió contrastar las hipótesis abordando el coeficiente de correlación Rho de Spearman después de realizar la prueba de normalidad de las variables.

Los aspectos éticos universales considerados en la investigación fueron: Beneficencia, porque principalmente buscó la generación de instrumentos para la obtención de resultados orientados a generar beneficios en bien del buen uso de los recursos públicos. No maleficencia, porque no buscó la generación de daños de ninguno de los participantes y la entidad en su conjunto, debido a que ese desarrollo un proceso transparente. Justicia, contemplando precisamente los derechos de cada participante y la integración de aspectos para su participación sin limitantes. Autonomía, en base a que el poblador que formó parte de la muestra de estudio participó de manera voluntaria en la investigación, por lo cual además se le tomó su consentimiento informado por escrito. Respeto, respetando

a todas las personas y/o participantes del estudio por igual, sin discriminación alguna. Asimismo, se tomó en cuenta también las normas APA para respetar los derechos de cada autor consignado.

III. RESULTADOS

3.1 Análisis descriptivos

Tabla 1

Nivel del Presupuesto por Resultados

Nivel	Intervalo	frecuencia	%
Bajo	[16- 40]	110	29.41%
Medio	[41- 60]	241	64.44%
Alto	[61 - 80]	23	6.15%
Total		374	100.00%

Nota: Elaboración realizada en hoja Excel.

La tabla 01, muestra que el nivel del Presupuesto por Resultados es medio en 64.44%, bajo en 29.41% y alto 6.15%. Asimismo, es importante resaltar que el 69.3% de los encuestados manifestaron que los programas presupuestales no se encuentran enfocados en el sector salud, el 59.4% que no se encuentra enfocado en la seguridad ciudadana, el 69.8% en el sector transporte, el 74.9% que no se encuentra enfocado en el sector cultura y deporte, todo ello en base a que no ven mejoras notorias en los citados sectores. El 74.3% indicó que tanto funcionarios públicos, así como la misma población no realiza un seguimiento adecuado a la ejecución presupuestal en el distrito, el 69.3% indicaron que, si es que se hace seguimiento, este no es continuo y por lo cual los presupuestos no se realizan de acuerdo a lo programado, el 72.5% manifestó que el nivel de ejecución no es el adecuado. El 59.4% aseguraron que muchos Proyectos con sus respectivos presupuestos, su ejecución no tiene una programación adecuada, representando un riesgo latente su culminación y con ello un riesgo con los resultados esperados, el 69.3% que los presupuestos no están acorde a las necesidades prioritarias de la población, lo cual también tiene que ver con la capacidad de gestión de los funcionarios y/o autoridades, 68.2% que el presupuesto asignado no permite la solución total de la problemática a atender, o la población afectada. El 59.4% que los incentivos por el cumplimiento de metas que recibe el municipio no son muy bien orientados en beneficio de la población, es decir que los incentivos que percibe el municipio no son notorios en la mejora de las condiciones de vida de las personas y el 63.6% indicó que el municipio no cuenta con convenios institucionales para mejorar la ejecución presupuestal.

Tabla 2*Nivel de desarrollo económico*

Nivel	Intervalo	frecuencia	%
Bajo	[16- 40]	161	43.05%
Medio	[41- 60]	167	44.65%
Alto	[61 - 80]	46	12.30%
Total		374	100.00%

Nota: *Elaboración realizada en hoja Excel*

El nivel de desarrollo económico local de acuerdo con la tabla 02 los encuestados manifestaron que es medio en 44.65%, bajo 43.06% y alto en 12.30%. Respecto a sus dimensiones, el 59.4% de los encuestados indicaron que no se incentiva la formalización de las empresas, el 70.9% que no se brinda facilidades para formalizar negocios en el distrito, 68.2% que no se gestionan charlas y capacitaciones a los negocios para orientarlos a la formalización, lo cual se ve reflejado en el 69.3% que indicó que la municipalidad no se preocupa por explicar los beneficios de la formalización a los negocios locales. El 69.8% que no se incentiva a los negocios a generar mayor empleo, lo cual se ve reflejado con el 74.9 que indicó que no se generan estrategias para promover el empleo en el distrito, esto debido a que la inversión pública no mejora las condiciones para impulsar la inversión privada. El 72.5% que las autoridades no gestionan mejoras en el ámbito educativo local, el 68.2% que no se gestionan programas educativos para el reforzamiento de la educación de los estudiantes del distrito, lo cual se ve reflejado con el 72.5% que indicó que las autoridades no coordinan acciones con otras instituciones para ejecución de programas educativos. El 59.4% indicaron que no se cuenta con adecuados servicios básicos en el distrito, pues el 66.6% indicaron que no se cuenta con servicios de agua y luz de manera continua, el 73.8% que no se cuenta con un adecuado servicio de alcantarillado y desagüe y el 72.5% que también se presenta deficiencias con los otros servicios adicionales a los básicos.

3.2 Análisis inferencial

Tabla 3

Prueba de normalidad

	Kolmogorov - Smirnov		
	Estadístico	gl	Sig.
Presupuesto por Resultados	,098	374	,000
Desarrollo económico	,118	374	,000

Nota: Base de datos obtenido del SPSS V.25

Al tener una muestra de estudio superior a 50, la prueba de normalidad estuvo dada por Kolmogorov - Smirnov, cuya sig. en ambas variables fue inferior a 0.05, se utilizó Rho de Spearman para el cálculo de correlación.

Tabla 4

Relación entre las dimensiones del Presupuesto por Resultados y el desarrollo económico

		Programas presupuestales	Seguimiento	Evaluaciones independientes	Incentivos a la gestión	Desarrollo económico	
Rho de Spearman	Programas presupuestales	Coeficiente de correlación	1,000	,819**	,213**	,172**	,243**
		Sig. (bilateral)	.	,000	,000	,001	,000
		N	374	374	374	374	374
	Seguimiento	Coeficiente de correlación	,819**	1,000	,582**	,555**	,601**
		Sig. (bilateral)	,000	.	,000	,000	,000
		N	374	374	374	374	374
	Evaluaciones independientes	Coeficiente de correlación	,213**	,582**	1,000	,939**	,956**
		Sig. (bilateral)	,000	,000	.	,000	,000
		N	374	374	374	374	374
	Incentivos a la gestión	Coeficiente de correlación	,172**	,555**	,939**	1,000	,949**
		Sig. (bilateral)	,001	,000	,000	.	,000
		N	374	374	374	374	374
	Desarrollo económico	Coeficiente de correlación	,243**	,601**	,956**	,949**	1,000
		Sig. (bilateral)	,000	,000	,000	,000	.
		N	374	374	374	374	374

** . La correlación es significativa en el nivel 0,01 (bilateral).

Nota: Base de datos obtenido del SPSS V.25

La tabla 4 muestra que la relación entre las dimensiones del Presupuesto por Resultados y el desarrollo económico local fue significativa, de acuerdo al valor sig obtenido de <0.01 . Mediante el análisis estadístico de Rho de Spearman se alcanzó la correlación entre las dimensiones y la variable teniendo así que la dimensión Programas presupuestales $Sp= 0,243$ (correlación positiva baja), la dimensión seguimiento $Sp= 0,601$ (correlación positiva moderada) y dimensión Evaluaciones independientes y dimensión Incentivos a la gestión $Sp= 0,956$, $Sp= 0,949$ respectivamente (correlación positiva muy alta). Este resultado indica que a medida que cada dimensión del Presupuesto por Resultados mejore, entonces el desarrollo económico local también mejorará, debido a las correlaciones existentes.

Tabla 5

Relación entre el Presupuesto por Resultados y el desarrollo económico.

		Presupuesto por Resultados	Desarrollo económico
Rho de Spearman	Coeficiente de correlación	1,000	,809**
	Sig. (bilateral)	.	,000
	N	374	374
	Coeficiente de correlación	,809**	1,000
Desarrollo económico	Sig. (bilateral)	,000	.
	N	374	374

** . La correlación es significativa en el nivel 0,01 (bilateral).

Nota: Base de datos obtenido del SPSS V.25

La tabla 05 muestra que existe relación significativa entre el Presupuesto por Resultados y desarrollo económico local en el distrito de San José de Sisa, 2024, debido al valor sig. obtenido de $p<0.01$. Mediante el análisis estadístico de Rho Spearman se alcanzó coeficiente de 0.809 (correlación positiva alta). Este resultado indica que es necesario planificar de manera adecuada el presupuesto del distrito de San José de Sisa para el logro de mejores resultados en beneficio de la población y con ello se mejorará el desarrollo económico local.

IV. DISCUSIÓN

Los resultados arrojaron que el nivel del Presupuesto por Resultados es medio en 64.44%, bajo en 29.41% y alto 6.15%, lo cual concuerda con Bravo et al. (2022), quienes concluyeron que se evidencia que la administración por resultados en el Perú y otras naciones de América Latina tiene una magnitud positiva, siendo el Perú uno de los primeros en la región al momento de la aplicación del PrR, conforme a los análisis que se presentan. A pesar de ello, hay poca valoración entre los sistemas de administración pública del estado, esto afecta la capacidad y la eficiencia de los resultados de las acciones públicas. Hay pocos artículos que se refieren a la manera en la que el Presupuesto por Resultados está vinculado a la calidad del gasto ya su vez, hay una brecha alta que se debe mejorar en el caso de Perú. Asimismo, Varona-Castillo y Gonzales-Castillo (2020), concluyeron que desde hace mucho tiempo las zonas rurales han sido excluidas de los presupuestos institucionales debido a que no existen autoridades comprometidas para abordar las gestiones pertinentes, por lo que el olvido no ha permitido generar un desarrollo equitativo, además, por medio del mejoramiento de la economía local, esto debido a que en la medida que la ciudadanía sea capaz de generar sus propios recursos, se incrementará su poder adquisitivo para obtener aquellos productos o servicios que satisfagan sus requerimientos por lo que se debe incorporar a la sociedad para la toma de decisiones municipales en vinculación a un bien común.

Con respecto a las dimensiones de estudio se obtuvo: Programas presupuestales, que el 69.3% de los encuestados manifestaron que los programas presupuestales no se encuentran enfocados en el sector salud, el 59.4% que no se encuentra enfocado en la seguridad ciudadana, el 69.8% en el sector transporte, el 74.9% que no se encuentra enfocado en el sector cultura y deporte. Seguimiento, el 74.3% indicó que tanto funcionarios públicos, así como la misma población no realiza un seguimiento adecuado a la ejecución presupuestal en el distrito, el 69.3% que, si es que se hace seguimiento, este no es continuo y por lo cual los presupuestos no se realizan de acuerdo a lo programado, el 72.5% que manifestó que el nivel de ejecución no es el adecuado. Evaluaciones independientes, el 59.4% aseguraron que muchos Proyectos que se ejecutan con sus respectivos

presupuestos, no tiene una programación adecuada, representando un riesgo latente el cumplimiento de su ejecución y a su vez afectación a los resultados esperados, el 69.3% que los presupuestos no están acorde a las necesidades prioritarias de la población, lo cual también tiene que ver con la capacidad de gestión de los funcionarios y/o autoridades, 68.2% que el presupuesto que se asigna no permite la solución total del sector que se atiende, es decir se proyecta sin tener en cuenta el total de la población beneficiaria. Incentivos a la gestión, el 59.4% que los incentivos por el cumplimiento de metas que recibe el municipio no son empleados en beneficio de la población, es decir que los beneficios no son notorios en la mejora de las condiciones de vida de las personas, el 63.6% indicó que el municipio no cuenta con convenios institucionales para mejorar la ejecución presupuestal.

Lo cual guarda relación con lo indicado por Meza (2023) quien expuso que: Programas presupuestales son todos aquellos programas que han sido determinados de forma estratégica por parte de la gestión estatal para enfrentar los padecimientos fundamentales dentro de la ciudadanía. Seguimiento corresponde a la evaluación continua de los proyectos que vienen siendo ejecutados dentro de la ciudadanía para certificar una adecuada gestión de las finanzas y los bienes. Evaluaciones independientes son aquellas evaluaciones que se realizan de forma inopinada o independiente a lo establecido dentro de la planificación, dentro de las cuales se encuentran al análisis financiero. Incentivos a la gestión por resultados corresponde a todas aquellas asignaciones presupuestales que puede recaer sobre los organismos que logran cumplir los objetivos o resultados anticipados dentro de un periodo, el cual permite la obtención de una asignación representativa para seguir trabajando a favor de la población.

Asimismo, se obtuvo como resultados que el nivel de desarrollo económico de acuerdo con los encuestados que es medio en 44.65%, bajo 43.06% y alto en 12.30%, lo cual concuerda con lo indicado por Urdaneta et al. (2021) quienes concluyeron que se indicó que el crecimiento económico no está debidamente sustentado, debido a que se observa que una gran parte de la ciudadanía no tienen el acceso los servicios básicos esenciales que son primordiales para la

vida, por lo tanto, no se puede destacar la presencia de un desarrollo eficiente de manera equitativa, por lo cual es necesario analizar de forma detallada las brechas representativas que necesitan ser solucionadas a través de la inversión estatal para fomentar la inclusión y equidad, los mismos que deben estar estrechamente relacionados con las necesidades representativas para su atención con mayor prontitud. Merchán y Saavedra (2022) concluyeron que la ciudadanía ha encontrado un medio eficiente para poder fomentar el desarrollo económico local, el mismo que no involucra la participación de las autoridades distritales debida que consideran que estas no realizan una utilización eficiente de los recursos asignados, sino que la mayor parte de ellos son utilizados en necesidades personales que no están relacionadas con la solución de la problemática; sin embargo, mencionaron su gran disposición para conformar agrupaciones que ayuden al trabajo mancomunado para generar desarrollo.

Asimismo, con respecto a sus dimensiones, Formalización de empresas, el 59.4% indicó que no se incentiva la formalización de las empresas, el 70.9% que no se brinda facilidades para formalizar negocios en el distrito, 68.2% que no se gestionan charlas y capacitaciones a los negocios para orientarlos a la formalización, lo cual se ve reflejado en el 69.3% que indicó que la municipalidad no se preocupa por explicar los beneficios de la formalización a los negocios locales. Promoción del empleo, el 69.8% que no se incentiva a los negocios a generar mayor empleo, lo cual se ve reflejado con el 74.9 que indicó que no se generan estrategias para promover el empleo en el distrito, esto debido a que la inversión pública no mejora las condiciones para impulsar la inversión privada. Promoción de la educación, el 72.5% que las autoridades no gestionan mejoras en el ámbito educativo local, el 68.2% que no se gestionan programas educativos para el reforzamiento de la educación de los estudiantes del distrito, lo cual se ve reflejado con el 72.5% que indicó que las autoridades no coordinan acciones con otras instituciones para ejecución de programas educativos. Vivienda y servicios básicos, el 59.4% que indicaron que no se cuenta con adecuados servicios básicos en el distrito, pues el 66.6% indicaron que no se cuenta con servicios de agua y luz de manera continua, el 73.8% que no se cuenta con un adecuado servicio de alcantarillado y desagüe en el distrito, el 72.5% que también se presenta deficiencias con los otros servicios adicionales a los básicos, lo cual es

reflejo de lo indicado por Lora (2019) que indicó que la Formalización de empresas es el proceso que permite la incorporación de las empresas ilegales al padrón, de modo que éstas puedan realizar el pago de sus tributos establecidos y obtener los beneficios que provee la formalización, de esta forma las instituciones pueden realizar la recaudación respectiva de los impuestos para fomentar el desarrollo. La Promoción del empleo permite que las personas puedan acceder a oportunidades laborales dignas que ayuden a mejorar sus ingresos. La Promoción de la educación permite desarrollar actividades representativas en los diferentes niveles, de modo que está presente indicadores de calidad necesarios para hacer posible la formación adecuada que conlleve al desarrollo del país. La Vivienda y servicios básicos corresponde al acceso a los servicios fundamentales necesarios para la vida de las personas, teniendo en cuenta que estos son indispensables y forman parte de la base esencial para el desarrollo económico.

Además concuerda con lo indicado por Valenzuela-Klagges et al. (2021) que concluyeron que la ciudadanía ha encontrado un medio eficiente para poder fomentar el desarrollo económico local, el mismo que no involucra la participación de las autoridades distritales debida que consideran que estas no realizan una utilización eficiente de los recursos asignados, sido que la mayor parte de ellos son utilizados en necesidades personales que no están relacionadas con la solución de la problemática, además, la consideración de aplicar estrategias funcionales que sean utilizados dentro del ámbito local para fortalecer sobre economía a través de diversas actividades económicas, lo cual además permitirá la activación de puestos de trabajo para beneficiar a una mayor cantidad de personas, así como la aparición del nuevo modelo de negocio

La relación entre las dimensiones del Presupuesto por Resultados y desarrollo económico local en el distrito de San José de Sisa, son significativos, de acuerdo al valor sig obtenido de <0.01 . Mediante el análisis estadístico de Rho de Spearman se alcanzó la correlación entre las dimensiones y la variable teniendo así que la dimensión Programas presupuestales $Sp= 0,243$ (correlación positiva baja), la dimensión seguimiento $Sp= 0,601$ (correlación positiva moderada) y dimensión Evaluaciones independientes y dimensión Incentivos a la gestión $Sp= 0,956$, $Sp= 0,949$ respectivamente (correlación positiva muy alta). Este resultado

indica que a medida que cada dimensión del Presupuesto por Resultados mejore, entonces el desarrollo económico local también mejorará, debido a las correlaciones existentes, lo cual mantiene relación con Melo-Becerra et al. (2022) que concluyeron que el enfoque principal de los gobiernos locales y regionales esté centrado principalmente en el mejoramiento ciudadano, lo cual facilitará que la inversión de los recursos genere la infraestructura necesaria para que la economía tenga mayor versatilidad y posibilidades de sobresalir dentro del ámbito en el que se encuentra, no solamente en los aspectos público sino también a nivel privado, sin embargo, aún se puede observar que diversas poblaciones rurales presentan necesidades fundamentales respecto los servicios básicos para poder establecer un desarrollo equitativo, considerando que muchas veces estas poblaciones han sido marginadas por no contar con una representación adecuado través de autoridades comprometidas.

Existe relación significativa entre el Presupuesto por Resultados y desarrollo económico local en el distrito de San José de Sisa, 2024, debido al valor sig. obtenido de $p < 0.01$. Mediante el análisis estadístico de Rho Spearman se alcanzó un coeficiente de 0.809 (correlación positiva alta). Este resultado indica que es necesario planificar de manera adecuada el presupuesto distrito de San José de Sisa, para el logro de mejores resultados en beneficio de la población y con ello se mejorará el desarrollo económico local, lo cual concuerda con lo indicado por Dal Magro et al. (2023) donde una adecuada gestión de los recursos estatales, permitirá obtener resultados que impulsen el desarrollo económico los pueblos, por lo que resulta muy importante una óptima gestión presupuestal en el estado, propiciando la distribución equitativa de los recursos, tratando de atender las necesidades prioritarias de la población mediante el establecimiento de resultados esperados. Es decir que, para alcanzar objetivos y resultados esperados, es necesario dentro del ámbito público una adecuada gestión de los recursos aplicando lineamientos para el control de los mismos, lo cual también conllevará a facilitar el mejoramiento de las condiciones económicas fundamentales que conducirán al éxito de la jurisdicción, así mismo estos lineamientos incorporados deberán estar vinculados con los planes estratégicos institucionales.

V. CONCLUSIONES

Existe relación significativa entre el Presupuesto por Resultados y desarrollo económico local en el distrito de San José de Sisa, 2024, debido al valor sig. obtenido de $p < 0.01$. Mediante el análisis estadístico de Rho Spearman se alcanzó un coeficiente de 0.809 (correlación positiva alta).

El nivel del Presupuesto por Resultados es medio en 64.44%, bajo en 29.41% y alto 6.15%, pues el 69.3%, el 59.4%, 69.8% y 74.9% de los encuestados manifestaron que los programas presupuestales no se encuentran enfocados en el sector salud, seguridad ciudadana, sector transporte y en el sector cultura y deporte respectivamente, asimismo, 69.3% indicaron que los presupuestos no están acorde a las necesidades prioritarias de la población, así como el 74.3% manifestaron que no realiza un seguimiento adecuado a la ejecución presupuestal en el distrito.

El nivel de desarrollo económico local es medio en 44.65%, bajo 43.06% y alto en 12.30%, pues el 74.9 de los encuestados indicaron que no se generan estrategias para promover el empleo en el distrito, esto debido a que la inversión pública no mejora las condiciones para impulsar la inversión privada, el 68.2% que no se gestionan programas educativos para el reforzamiento de la educación de los estudiantes del distrito, el 59.4% indicaron que no se cuenta con adecuados servicios básicos en el distrito.

Existe relación significativa entre las dimensiones del Presupuesto por Resultados y desarrollo económico local en el distrito de San José de Sisa, pues el valor sig. obtenido de < 0.01 y el análisis estadístico Rho de Spearman mostró la correlación entre las dimensiones y la variable teniendo así que la dimensión Programas presupuestales $Sp = 0,243$ (correlación positiva baja), la dimensión seguimiento $Sp = 0,601$ (correlación positiva moderada) y las dimensiones evaluaciones independientes e incentivos a la gestión $Sp = 0,956$, $Sp = 0,949$ respectivamente (correlación positiva muy alta).

VI. RECOMENDACIONES

Que la Oficina de Programación Multianual de Inversiones en coordinación con los diferentes profesionales y especialistas en gestión pública de la municipalidad prioricen Proyectos de Inversión Pública de impacto que permitan mejorar la calidad de vida de las personas y a su vez generar desarrollo económico local brindando condiciones para el ingreso de la inversión privada en el distrito.

Que la Gerencia General de la municipalidad establezca comisiones sólidas que hagan seguimiento a la ejecución del presupuesto asignado a las inversiones en beneficio de la población, de tal manera que se logren los resultados esperados y la utilización de los recursos públicos sea eficiente y eficaz.

Que la Gerencia de Desarrollo Económico de la municipalidad gestione elaboración y ejecución de proyectos y programas que impulsen el desarrollo económico local sostenible, brindando facilidades y oportunidades a los negocios y emprendedores locales.

Que el Consejo Municipal establezca comisiones sólidas de fiscalización sobre el uso de los recursos públicos por cada área municipal, de tal manera que se conozcan puntos críticos se subsanen de manera adecuada, buscando optimizar los resultados en beneficio de la población.

REFERENCIAS

- Aali-Bujari, A. y Venegas-M, F. (2023). Assessment of the impact of investment in research and development and the number of researchers on economic growth. *Revista de Metodos Cuantitativos para la Economia y la Empresa*, <https://doi.org/10.46661/revmetodoscuanteconempresa.5479>
- Arévalo, P., Cruz, J., Guevara, C., Palacio, A. y Bonilla, S. (2020). *Actualización en metodología de la investigación científica*. Universidad Induamérica. <http://repositorio.uti.edu.ec//handle/123456789/1686>
- Arias, J., Holgado, J., Tafur, T. y Vasquez, M. (2022). *Metodología de la investigación: El método ARIAS para realizar un proyecto de tesis*. Perú: Biblioteca Nacional del Perú. <https://doi.org/10.35622/inudi.b.016>
- Arispe, C., Yangali, J., Guerrero, M., Lozada, O., Acuña, L. y Arellano, C. (2020). *La investigación científica. Una aproximación para los estudios de posgrado*. Universidad Internacional del Ecuador. <https://repositorio.uide.edu.ec/bitstream/37000/4310/1/LA%20INVESTIGACION%20CIEN%20CIENT%3%8DFICA.pdf>
- Bao Ratzemberg, CB (2021). Process management proposal to improve budgeting for results in the Provincial Municipality of San Martín, 2020. <https://repositorio.ucv.edu.pe/handle/20.500.12692/55069>
- Barcelata Chávez, H., & Vela Martínez, R. (2019). Subnational Public Debt and Local Economic Development. *Economía: teoría y práctica*, (51), 165-199. <https://doi.org/10.24275/etypuam/ne/512019/barcelata>.
- Benavides-Rodríguez, C. y Iñiguez-Jara, I. (2020). The participatory budgeting process: Adherence or citizen disappointment? Case: Decentralized autonomous government of la concordia. *Revista Española de la Transparencia*, 11(1). <https://doi.org/10.51915/RET.108>
- Bocanegra Jiménez, M., Insignares Cera, S., & Giovannetti Lugo, C. (2023). Zones of interest for rural, economic and social development vis-à-vis social rights and foreign investment in Colombia. *Mexican Bulletin Of Comparative Law*, (163). <https://doi.org/10.22201/ijj.24484873e.2022.163.17503>
- Bravo Saucedo, M. A. , Flores Olivos , J. A. , & Centurión Cabanillas , C. A. (2022). The Management of Budgeting for Results and the Quality of Spending, advances in Peru and Latin America. *Sinergias Educativas*. <https://doi.org/10.37954/se.vi.259>

- Briones, V., Morales, J., Vásconez, G. y Cruzatty, L. (2021). Unfair distribution of the budget among the public universities of Ecuador: Matthew effect. *Revista Internacional de Educacion para la Justicia Social*, 10(1). <https://doi.org/10.15366/RIEJS2021.10.1.012>
- Cárdenas-Gómez, G. y Michel-Nava, R. (2018). Descripción de las teorías del desarrollo económico y desigualdad. *Economic Time*. 13(40). <https://doi.org/10.25214/27114406.1165>
- Cervantes, E. (2022). Budgeting to make history in Mexico, 2019-2021. *Andamios*, 19(48). <https://doi.org/10.29092/UACM.V19I48.909>
- Cervantes, R., & Villaseñor Becerra, J. I. (2022). Complexity and economic development in Latin America, 1995-2018. Problemas Del Desarrollo. *Revista Latinoamericana De Economía*. <https://doi.org/10.22201/iiec.20078951e.2022.209.69795>.
- Charles, V., Díaz, J. and Aparicio, J. (2022). Regional government performance under performance budgeting: a two-stage sectoral analysis. *RAIRO-Operations Research* , 56 (2), 501-528. <https://doi.org/10.1051/ro/2022012>
- Condori-Ojeda, Porfirio (2020). Universe, population and sample. *Academic Record* <https://n2t.net/ark:/13683/pvny/o7c>
- Correa-Da silva, M., Bernardes-Do Nascimento, J., & Gomes-Da Silva, J. (2020). Teoría del Equilibrio Puntuado: un análisis de la ejecución presupuestaria en el Estado de Rio de Janeiro (2002-2018). *Revista Facultad de Ciencias Económicas: Investigación y Reflexión*, 20. <https://doi.org/10.18359/rfce.4106>.
- da Silva-Abádia, M., Silva-Andrade, D. y Ferreira-Rêgo, N. (2022). Governing by numbers: Organisation for Economic Co-Operation and Development's policy for basic education. *Revista Brasileira de Educacao*, 27(1). <https://doi.org/10.1590/S1413-24782022270121>
- Dal Magro, C., Silva, B., Lavarda, C. y Ferla, R. (2023). Different ways of using the budget affect the empowerment and creativity of managers. *Contaduria y Administracion*, 68(2). <https://doi.org/10.22201/fca.24488410e.2023.3161>
- de Azevedo, RR, Cardoso, RL, Cunha, ASMD and Wampler, B. (2022). Political effects on the discontinuation of participatory budgeting in municipalities. *RAP: Revista Brasileira de Administração Pública*, 56 (3). <https://doi.org/10.1590/0034-761220210368x>

- Flores Quispe, B. M., Yangali Vicente, J. S., and Cuba Carbajal, N. (2022). Experiential tourism and economic development in Peruvian villagers of Ramadilla - Lunahuaná. *Venezuelan Journal of Management*, <https://doi.org/10.52080/rvgluz.27.7.45>
- Guevara-Alban, G., Verdesoto-Arguello, A. y Castro-Molina, N. (2020). Educational research methodologies (descriptive, experimental, participatory and action research). *Recimundo*, 4(3). [https://doi.org/10.26820/recimundo/4.\(3\).julio.2020.163-173](https://doi.org/10.26820/recimundo/4.(3).julio.2020.163-173)
- Hadi, M., Martel, A., Huayta, F., Rojas, R. and Arias, J. (2023). *Research methodology: Guide for the thesis project*. University institute of innovation, science and technology Inudi-Peru. <https://doi.org/10.35622/inudi.b.073>.
- Huárac Quispe, Y., Díaz Mújica, M. C., & Cuba Mayuri, E. E. (2022). Participatory budgeting and public expenditure management. *Revista De Ciencias Sociales*. <https://doi.org/10.31876/rcs.v28i.38163>
- Huwei, L., Yanlin, G. (2021). Performance Management of University Financial Budget Execution Relying on Comprehensive Budget Management Strengthening Model. *Advances in Multimed*. <https://doi.org/10.1155/2022/4758609>
- Kluger, E., Wanderley, S., & Barbosa, A. D. F. (2022). The ECLAC/BNDE Economic Development Center and the training of a generation of development planners in Brazil. *CEPAL REVIEW*. <https://doi.org/10.18356/16840348-2022-136-7>.
- Ley N° 28411. *Ley General del Sistema Nacional de Presupuesto*. Lima. (02 de enero de 2013). [https://www2.congreso.gob.pe/sicr/cendocbib/con4_uibd.nsf/B84B3D4769B9D94C05257D4F0075BC92/\\$FILE/1.1Ley_28411_pp.pdf](https://www2.congreso.gob.pe/sicr/cendocbib/con4_uibd.nsf/B84B3D4769B9D94C05257D4F0075BC92/$FILE/1.1Ley_28411_pp.pdf)
- Lora, E. (2019). *Economía esencial de Colombia*. Penguin Random House Grupo Editorial Colombia. <https://cutt.ly/CbnQ2O7>
- Lozano, A. (2002). *Theory of budgets*. <https://www.gestiopolis.com/teoria-de-los-presupuestos/>
- Lüchmann, L. y Bogo, R. (2022). Instability and decline of participatory budgeting in Brazilian and Portuguese municipalities (2016-2019). *Opinio Publica*, 28(3). <https://doi.org/10.1590/1807-01912022283716>.
- Martínez Prats, G. (2023). The company and its social responsibility for sustainable economic development. HUMAN REVIEW. *International Journal of Humanities*

- Martínez, L. C., Rojas, G. F., Oyarvide, W. V., & Saltos, G. D. C. (2023). Knowledge generation in the telecommunications era and its impact on education and economic development in Latin American. *Salud. Ciencia y Tecnología.* <https://doi.org/10.56294/saludcyt2023363>
- Melo-Becerra, L., Ramos-Forero, J. y Gómez, C. (2022). The government budget: An approach to transfer and investment. *Desarrollo y Sociedad, 2022(90).* <https://doi.org/10.13043/DYS.90.5>
- Mera-López, F. y Rendón-Quintero, D. (2020). Initial impacts of participatory budget in the financing of higher education: Evidence for Medellín (Colombia). *Gestión y Política Pública, 29(1).* <https://doi.org/10.29265/gypp.v29i1.660>
- Merchán-Borbor, R. H., & Saavedra-Palma, J. E. (2022). Local community development in the Dos Mangas commune of Santa Elena canton. *Revista Científica Arbitrada de Investigación en Comunicación, Marketing y Empresa REICOMUNICAR.* <https://doi.org/10.46296/rc.v5i10edespsep.0080>
- Merino-Soto, C. (2023). Aiken's V coefficients: differences in content validity judgments. *MHSalud.* <http://orcid.org/0000-0002-1407-8306>
- Meza, E. (2023). Budgeting for results in Peru: A tool for government modernization. *Climatology Journal. 23.* <https://doi.org/10.59427/rcli/2023/v23cs.1653-1662>
- Miaomiao, L., Yongfei, Sh., Bo, P. (2022). The Analysis and Research on the Influence of Sports Industry Development on Economic Development. *Research Article | Open Access.* <https://doi.org/10.1155/2022/3329174>
- Molina del Villar, T., & Aroche Reyes, F. (2023). Critical evaluation of the integration of the Mexican economy to the globalization process: the search for an alternative to boost its economic development. *El trimestre económico, 90(358), 461-496.* <https://doi.org/10.20430/ete.v90i358.1586>
- Navarro, R. (2016). Budget and public expenditure theory. *Uned, 7.* http://portal.uned.es/EadmonGuiasWeb/htdocs/abrir_fichero/abrir_fichero.jsp?idGuia=70337
- Ordemar-Vásquez, P. y Gálvez-Díaz, N. (2020). Intervening factors for the execution of the budget of donations and transfers in the Regional Hospital Lambayeque -Peru. *Rev. cuerpo méd. HNAAA, 13(1).* <https://doi.org/10.4324/9781315624303-2>

- Pérez-Campdesuñer, R., Sánchez-Rodríguez, A., Noda-Hernández, M., García-Vidal, G., & Martínez-Vivar, R. (2023). Optimization of budget use in the quality improvement process in a Higher Education Institution in Ecuador. *Universidad Y Sociedad*, 15(1), 708-722. <https://rus.ucf.edu.cu/index.php/rus/article/view/3588>
- Pineda, C. (2022). Public-Private Partnership Contracts: Limits on Contributions from the State's Public Budget. *Revista Derecho del Estado*, 53(1). <https://doi.org/10.18601/01229893.n53.12>
- Polanía Reyes, C, Cardona Olaya, F, Castañeda Gamboa, G, Vargas, I, Calvache Salazar, O and Abanto Vélez, W. (2020). Quantitative & Qualitative research methodology. Institución Universitaria Antonio José Camacho. <https://repositorio.uniajc.edu.co/handle/uniajc/596>
- Qin, J., & Qin, Q. (2021). Cloud platform for enterprise financial budget management based on artificial intelligence. *Wireless Communications and Mobile Computing*, 1-10. <https://doi.org/10.1155/2021/8038433>
- Quispe, j. (2023). Determinants of the level of compliance with performance budgeting in Latin America: A systematic review. *climatology journal*. <https://doi.org/10.59427/rcli/2023/v23cs.1899-1906>
- Ren, X., & Zhou, Y. (2022). Coupling and coordinated development of higher vocational education and economic development in the Yangtze River economic belt from 2008 to 2020. *Computational Intelligence and Neuroscience*. <https://doi.org/10.1155/2022/2643635>.
- Reyes, G. (2013). Theories of economic and social development: articulation with the human development approach. *Trends* <https://revistas.udenar.edu.co/index.php/rtend/article/view/616>
- Ronda-López, S. y Gil-Jaurena, I. (2021). Transformations of participatory budgeting in Spain: From the implementation of the porto alegre model to the instrumentalization of the new experiences. *OBETS*, 16(1). <https://doi.org/10.14198/OBETS2021.16.1.10>
- Ruiz Nápoles, P. (2020). On economic growth and its measurement. *Journal of Economic Literature*, 17(4). <https://doi.org/10.22201/fe.24488143e.2020.49.509>
- Ruiz, C. y Valenzuela, M. (2022). *Research methodology. Peru: National Library of Peru*. <https://doi.org/10.56224/EdiUnat.4>.

- Sánchez-Pérez, E., Villa-Bedoya, M., Garcia-Ramos, G., González-Quisphi, M., Martínez-Escobar, P. y Vargas-Arias, F. (2022). Definition of Chain Strategy Productive for the Economic Development of the Municipality of Pore-Casanare. *RISTI - Revista Iberica de Sistemas e Tecnologias de Informacao*, 2022(49). <http://hdl.handle.net/11407/8020>
- Sun, X., Fang, S., & Zhang, S. (2021). High-quality economic development in Huaihe economic zone level measurement and evaluation. *Journal of Mathematics*, 1-16. <https://doi.org/10.1155/2021/6615884>.
- Travieso Martín, C. (2020). Productivity and economic growth theories. *Cofin Habana*, 16(1).<https://doi.org/10.33386/593dp.2022.5-1.1359>
- Tumi Quispe, JE (2020). Accountability in the management of the municipal government of Puno-Peru (2011-2018). *COMUNI@ CACION-Revista de Investigación en Comunicación y Desarrollo*, 11 (1). <https://doi.org/10.33595/2226-1478.11.1.393>
- Urdaneta-Montiel, A. J., Borgucci-García, E. V., Jaramillo-Escobar, B. (2021). Crecimiento económico y la teoría de la eficiencia dinámica. *Revista de Ciencias de la Administración y Economía*. <https://doi.org/10.17163/ret.n21.2021.06>
- Valenzuela Klagges, B., Shee, D., Valenzuela-Klagges, I., & Urrutia, A. (2021). Sustained economic development in Latin America in times of crisis. *Revista de Economía del Caribe*, (27), 25-40. <http://www.scielo.org.co/pdf/ecoca/n27/2145-9363-ecoca-27-25.pdf>
- Vargas- Merino, J.A., Zavaleta-Chávez, W. E. (2020). La gestión del Presupuesto por Resultados y la calidad del gasto en gobiernos locales. *Universidad Norbert Wiener, Facultad de Ingeniería y Negocios, Lima, Perú*. <https://doi.org/10.36995/j.visiondefuturo.2020.24.02.002.es>
- Varona-Castillo, L. y Gonzales-Castillo, J. (2020). Economic growth and income distribution in Peru. *Problemas del desarrollo*, 5(205). <https://doi.org/10.22201/iiiec.20078951e.2021.205.69636>
- Vílchez-Casas, L. (2021). Gestión del Presupuesto por Resultados y calidad del gasto en la municipalidad provincial de Satipo, 2020. *Revista Científica Multidisciplinar*. https://doi.org/10.37811/cl_rcm.v5i6.1157

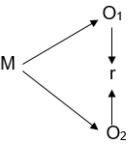
- Watterton, J. (2023). Military spending and economic development: A theoretical note. *Human Geography(United Kingdom)*, 16(2). <https://doi.org/10.1177/19427786221147613>
- Yu, Z., & Li, S. (2022). Regional Economic Statistics and Green Development: Ecological Thinking for Environmental Quality Development. *Journal of Environmental and Public Health*. <https://doi.org/10.1155/2022/4879466>.
- Zhao, J. (2022). Comprehensive Budget Execution Performance Evaluation of Companies Incorporating EVA Unsupervised Learning Model. *Mobile Information Systems*. DOI: <https://doi.org/10.1155/2022/5921443>
- Żuławska, U. (2023). Institutions in the economic development of New Spain. *Latin American Studies*, 42, 203-217. <https://doi.org/10.36447/Estudios2022.v42.art8>

ANEXOS
Anexo 01:
Matriz de operacionalización de variables

Variables	Definición conceptual	Definición operacional	Dimensiones	Indicadores	Escala de medición
Presupuesto por Resultados	Ley N° 28411 (2013) es considerada como una herramienta estatal metodológica muy representativa que permite la integración del presupuesto en función a resultados, el cual se convierte en un proceso que inicia con la formulación y termina con la estimación de los resultados obtenidos para estipular si se ha logrado cumplir con los objetivos a favor de la ciudadanía.	La variable de estudio será medida con una escala ordinal con la ayuda de un cuestionario estructurado de acuerdo a sus dimensiones e indicadores.	Programas presupuestales	Salud. Seguridad Ciudadana. Transporte. Cultura y Deporte.	Ordinal
			Seguimiento	Desempeño. Ejecución.	
			Evaluaciones independientes	Antecedentes, tiempo. Relevancia, cantidad	
			Incentivos a la gestión	Programa de incentivos. Convenios.	
Desarrollo económico local	Lora (2019) consiste en la capacidad de generar riqueza de forma equitativa para el beneficio de la población local a través del fortalecimiento de las diversas actividades económicas fundamentales que son el principal sustento para las personas.	La variable se medirá por medio de sus dimensiones e indicadores	Formalización de empresas	Empresas formales Beneficios de la formalización	Ordinal
			Promoción del empleo	Generación de empleo. Trabajadores desempleados. Convenios.	
			Promoción de la educación	Acceso a la educación. Analfabetismo.	
			Vivienda y servicios básicos	Características de servicio. Servicios de agua, luz y desagüe. Otros servicios adicionales.	

Anexo 02
Matriz de consistencia

Título: Presupuesto por Resultados y desarrollo económico local en el distrito de San José de Sisa, 2024.

Formulación del problema	Objetivos	Hipótesis		Técnica e Instrumentos											
<p>Problema general ¿Cuál es la relación entre el Presupuesto por Resultados y el desarrollo económico local en el distrito de San José de Sisa, 2024?</p> <p>problemas específicos: ¿Cuál es el nivel de Presupuesto por Resultados en el distrito de San José de Sisa, 2024? ¿Cuál es el nivel de desarrollo económico local en el distrito de San José de Sisa, 2024? ¿Cuál es la relación entre las dimensiones del Presupuesto por Resultados y el desarrollo económico local en el distrito de San José de Sisa, 2024?</p>	<p>Objetivo general: Determinar la relación entre el Presupuesto por Resultados y el desarrollo económico local en el distrito de San José de Sisa, 2024.</p> <p>Específicos: Identificar el nivel de Presupuesto por Resultados en el distrito de San José de Sisa, 2024 Identificar el nivel desarrollo económico local en el distrito de San José de Sisa, 2024. Determinar la relación entre las dimensiones del Presupuesto por Resultados y el desarrollo económico local en el distrito de San José de Sisa, 2024.</p>	<p>hipótesis general: H1: Existe relación significativa entre el Presupuesto por Resultados y el desarrollo económico local en el distrito de San José de Sisa, 2024.</p> <p>específicas: H1: El nivel de Presupuesto por Resultados en el distrito de San José de Sisa, 2024, es alto. H2: El nivel de desarrollo económico local, en el distrito de San José de Sisa, 2024. es alto. H3: Existe relación significativa entre las dimensiones del Presupuesto por Resultados y el desarrollo económico local en el distrito de San José de Sisa, 2024.</p>		<p>Técnica Encuesta</p>											
Diseño de investigación	Población y muestra	Variables y dimensiones			<p>Instrumentos Cuestionarios</p>										
<p>El diseño de investigación:</p>  <p>M = Muestra O1= Presupuesto por Resultados O2 = Desarrollo económico local r = Indica la relación entre ambas variables</p>	<p>Población 14639 pobladores del distrito de San José de Sisa, 2024</p> <p>Muestra 374 pobladores del distrito de San José de Sisa, 2024</p>	<table border="1"> <thead> <tr> <th data-bbox="1256 970 1451 1005">Variables</th> <th data-bbox="1451 970 1845 1005">Dimensiones</th> </tr> </thead> <tbody> <tr> <td data-bbox="1256 1005 1451 1198" rowspan="4">Presupuesto por Resultados</td> <td data-bbox="1451 1005 1845 1054">Programas presupuestales</td> </tr> <tr> <td data-bbox="1451 1054 1845 1104">Seguimiento</td> </tr> <tr> <td data-bbox="1451 1104 1845 1153">Evaluaciones independientes</td> </tr> <tr> <td data-bbox="1451 1153 1845 1198">Incentivos a la gestión</td> </tr> <tr> <td data-bbox="1256 1198 1451 1390" rowspan="4">Desarrollo económico local</td> <td data-bbox="1451 1198 1845 1248">Formalización de empresas</td> </tr> <tr> <td data-bbox="1451 1248 1845 1297">Promoción del empleo</td> </tr> <tr> <td data-bbox="1451 1297 1845 1347">Promoción de la educación</td> </tr> <tr> <td data-bbox="1451 1347 1845 1390">Vivienda y servicios básicos</td> </tr> </tbody> </table>	Variables	Dimensiones		Presupuesto por Resultados	Programas presupuestales	Seguimiento	Evaluaciones independientes	Incentivos a la gestión	Desarrollo económico local	Formalización de empresas	Promoción del empleo	Promoción de la educación	Vivienda y servicios básicos
Variables	Dimensiones														
Presupuesto por Resultados	Programas presupuestales														
	Seguimiento														
	Evaluaciones independientes														
	Incentivos a la gestión														
Desarrollo económico local	Formalización de empresas														
	Promoción del empleo														
	Promoción de la educación														
	Vivienda y servicios básicos														

Anexo 03

Instrumentos de recolección de datos

Cuestionario para la V1 Presupuesto por Resultados

INSTRUCCIONES:

Estimado colaborador (a), el objetivo de esta encuesta es recopilar información para un proyecto de investigación titulado “Presupuesto por Resultados y desarrollo económico local en el distrito de San José de Sisa, 2024”. Sus respuestas honestas y objetivas serán muy apreciadas, por favor indique la respuesta elegida marcándola con una (X).

Escala de valores

1	2	3	4	5
Nunca	Casi nunca	A veces	Casi siempre	Siempre

V1: Presupuesto por Resultados					
Ítems	Dimensiones	Escala de valores			
		1	2	3	4
Programas presupuestales					
1	Se cuenta con programas presupuestales enfocados al sector salud				
2	Se cuenta con programas presupuestales enfocados al sector seguridad ciudadana				
3	Se cuenta con programas presupuestales enfocados al sector transporte				
4	Se cuenta con programas presupuestales enfocados al sector cultura y deporte				
Seguimiento					
5	Se realiza un adecuado seguimiento al desempeño del Presupuesto por Resultados				
6	Los seguimientos se realizan de manera continua.				
7	Se ejecuta los presupuestos de acuerdo a lo programado				
8	El nivel de ejecución es el adecuado				
Evaluaciones independientes					
9	Se asigna los presupuestos por resultados de acuerdo a los antecedentes anteriores de ejecución				
10	Se asigna los presupuestos por resultados de acuerdo a los tiempos de ejecución				
11	Se asigna los presupuestos por resultados de acuerdo a la relevancia y necesidades de la población beneficiaria				
12	Se asigna los presupuestos por resultados de acuerdo a la cantidad de la población beneficiaria				
Incentivos a la gestión					
13	Se cuenta con un programa de incentivos para una mejor ejecución del Presupuesto por Resultados				
14	Se brinda incentivos por el cumplimiento de indicadores de gestión				
15	Se cuenta con convenios con instituciones para una mejor ejecución de los presupuestos				
16	Los convenios institucionales ayudan a poder coberturar las necesidades de la población de una manera eficiente				

Cuestionario para la V2 Desarrollo económico local

INSTRUCCIONES: Estimado colaborador (a) el presente cuestionario tiene por finalidad la recopilación de información para la realización de un trabajo de investigación titulado “Presupuesto por Resultados y desarrollo económico local en el distrito de San José de Sisa, 2024”; Agradecería mucho la oportunidad de brindar una respuesta honesta e imparcial, indicando la respuesta más adecuada marcándola con una (X).

Escala de valores

1	2	3	4	5
Nunca	Casi nunca	A veces	Casi siempre	Siempre

V2: Desarrollo económico local						
Ítems	Dimensiones	Escala de valores				
		1	2	3	4	5
Formalización de empresas						
1	Se incentiva la formalización de las empresas					
2	Se brinda facilidades para la formalización de las empresas					
3	Se coordina acciones con las entidades responsables para brindar capacitaciones a los negocios aun no formalizados					
4	Se explica a las personas el beneficio de la formalización de los negocios					
Promoción del empleo						
5	Los negocios locales generan empleo en la población local					
6	Se incentiva los negocios formales a la generación de mayor empleo					
7	Se establece estrategias de promoción del empleo para disminuir el porcentaje de trabajadores desempleados					
8	Se realiza convenios con empresas privadas para mayor generación del empleo local					
Promoción de la educación						
9	Se brinda acceso a la educación a toda la población local					
10	Se cuenta con programas educativos en beneficio de la población en general					
11	Se coordina acciones con otras instituciones para la ejecución de programas educativos en el lugar					
12	Se implementan programas de alfabetización en beneficio de la población local					
Vivienda y servicios básicos						
13	Se cuenta con adecuados servicios básicos					
14	Se cuenta con servicios de agua y luz de manera continua					
15	Se cuenta con sistema de alcantarillado y desagüe					
16	Se cuenta con otros servicios adicionales a los servicios básicos					

Anexo 04: Análisis Complementario

Fue determinada haciendo uso de una fórmula para determinar muestra de poblaciones finitas, teniendo así:

$$n = \frac{z^2 pq N}{e^2(N - 1) + z^2 pq}$$

N: Total de población..... 14 639

Z: Parámetro estadístico que depende.....1.96

el nivel de confianza (NC)

e: Error de estimación máximo aceptado.....0.05

p: Probabilidad de éxito.....0.5

q: probabilidad de fracaso (1-p)0.5

$n = \frac{3.8416 * 0.25 * 14639}{0.0025 * 14638 + 0.9604}$

$n = \frac{14059.2956}{37.56}$	374
--------------------------------	-----

Anexo 5
Ficha de validación de los instrumentos para la recolección de datos


Matriz de validación del cuestionario o guía de entrevista de la variable o categoría: Variable 01

Definición de la variable/ categoría: **Presupuesto por resultados**

Dimensiones	Indicadores	Ítems	Suficiencia					Claridad					Coherencia					Relevancia					Observaciones
			1	2	3	4	5	1	2	3	4	5	1	2	3	4	5	1	2	3	4	5	
Programas presupuestales	Salud.	Se cuenta con programas presupuestales enfocados al sector salud					X					X					X					X	
	Seguridad Ciudadana.	Se cuenta con programas presupuestales enfocados al sector seguridad ciudadana					X					X					X					X	
	Transporte.	Se cuenta con programas presupuestales enfocados al sector transporte					X					X				X					X		
	Cultura y Deporte	Se cuenta con programas presupuestales enfocados al sector cultura y deporte				X						X				X					X		
Seguimiento	Desempeño.	Se realiza un adecuado seguimiento al desempeño del presupuesto por resultados				X						X				X					X		
		Los seguimientos se realizan de manera continua.				X						X				X					X		
	Ejecución.	Se ejecuta los presupuestos de acuerdo a lo programado				X						X				X					X		
		El nivel de ejecución es el adecuado				X						X				X					X		
Evaluaciones independientes	Antecedentes,	Se asigna los presupuestos por resultados de acuerdo a los antecedentes anteriores de ejecución				X						X				X					X		
	Tiempo.	Se asigna los presupuestos por resultados de acuerdo a los tiempos de ejecución				X						X			X					X			
	Relevancia,	Se asigna los presupuestos por resultados de acuerdo a la relevancia y necesidades de la población beneficiaria				X						X				X					X		
	cantidad	Se asigna los presupuestos por resultados de acuerdo a la cantidad de la población beneficiaria				X						X				X					X		
Incentivos a la gestión	Programa de incentivos.	Se cuenta con un programa de incentivos para una mejor ejecución del presupuesto por resultados				X						X				X				X			
		Se brinda incentivos por el cumplimiento de indicadores de gestión				X				X					X					X			
	Convenios.	Se cuenta con convenios con instituciones para una mejor ejecución de los presupuestos				X						X				X					X		
		Los convenios institucionales ayudan a poder coberturar las necesidades de la población de una manera eficiente				X						X				X					X		

Calificación: 1. Totalmente en desacuerdo 2. En desacuerdo 3. Ni de acuerdo ni en desacuerdo 4. De acuerdo 5. Totalmente de acuerdo

Ficha de validación de juicio de experto

Nombre del instrumento:	Cuestionario presupuesto por resultado				
Objetivo del instrumento:	La recopilación de datos				
Nombres y apellidos del experto:	Keller Sánchez Dávila				
Documento de identidad:	41997504	Años de experiencia en el área:	10 años	Máximo grado académico:	Doctor
Institución:	Universidad César Vallejo			Cargo:	Docente de investigación
Nacionalidad:	PERUANO			Número telefónico	992502739
Firma	 ----- Dr. Keller Sánchez Dávila DOCENTE POS GRADO			Fecha	24/05/2024

Matriz de validación del cuestionario o guía de entrevista de la variable o categoría: Variable 02

Definición de la variable/ categoría: **Desarrollo Económico**

Dimensiones	Indicadores	Ítems	Suficiencia					Claridad					Coherencia					Relevancia					Observaciones
			1	2	3	4	5	1	2	3	4	5	1	2	3	4	5	1	2	3	4	5	
Formalización de empresas	Empresas formales	Se incentiva la formalización de las empresas					X					X					X					X	
		Se brinda facilidades para la formalización de las empresas					X					X					X					X	
	Beneficios de la formalización	Se coordina acciones con las entidades responsables para brindar capacitaciones a los negocios aun no formalizados					X				X					X					X		
		Se explica a las personas el beneficio de la formalización de los negocios					X				X					X					X		
Promoción del empleo	Generación de empleo	Los negocios locales generan empleo en la población local				X				X					X					X			
		Se incentiva los negocios formales a la generación de mayor empleo					X				X				X					X			
	Trabajadores desempleados	Se establece estrategias de promoción del empleo para disminuir el porcentaje de trabajadores desempleados					X				X				X					X			
		Convenios	Se realiza convenios con empresas privadas para mayor generación del empleo local					X				X				X					X		
Promoción de la educación	Acceso a la educación	Se brinda acceso a la educación a toda la población local					X				X				X					X			
		Se cuenta con programas educativos en beneficio de la población en general					X				X				X					X			
	Analfabetismo	Se coordina acciones con otras instituciones para la ejecución de programas educativos en el lugar				X				X				X					X				
		Se implementan programas de alfabetización en beneficio de la población local					X				X				X					X			
Vivienda y servicios básicos	Características de servicio	Se cuenta con adecuados servicios básicos					X				X				X					X			
		Se cuenta con sistema de alcantarillado y desagüe					X				X				X					X			
	Otros servicios adicionales	Se cuenta con servicios de agua y luz de manera continua					X				X				X					X			
		Se cuenta con otros servicios adicionales a los servicios básicos					X				X				X					X			

Calificación: 1. Totalmente en desacuerdo 2. En desacuerdo 3. Ni de acuerdo ni en desacuerdo 4. De acuerdo 5. Totalmente de acuerdo

Ficha de validación de juicio de experto

Nombre del instrumento:	Cuestionario Desarrollo Económico				
Objetivo del instrumento:	La recopilación de datos				
Nombres y apellidos del experto:	Keller Sánchez Dávila				
Documento de identidad:	41997504	Años de experiencia en el área:	10 años	Máximo grado académico:	Doctor
Institución:	Universidad César Vallejo			Cargo:	Docente de investigación
Nacionalidad:	Peruano			Número telefónico	992502739
Firma	 ----- Dr. Keller Sánchez Dávila DOCENTE POS GRADO			Fecha	24/05/2024


Matriz de validación del cuestionario o guía de entrevista de la variable o categoría: Variable 01

Definición de la variable/ categoría: **Presupuesto por resultados**

Dimensiones o subcategorías	Indicadores	Ítems	Suficiencia					Claridad					Coherencia					Relevancia					Observaciones
			1	2	3	4	5	1	2	3	4	5	1	2	3	4	5	1	2	3	4	5	
Programas presupuestales	Salud.	Se cuenta con programas presupuestales enfocados al sector salud					X					X					X					X	
	Seguridad Ciudadana.	Se cuenta con programas presupuestales enfocados al sector seguridad ciudadana					X					X					X					X	
	Transporte.	Se cuenta con programas presupuestales enfocados al sector transporte					X					X					X					X	
	Cultura y Deporte	Se cuenta con programas presupuestales enfocados al sector cultura y deporte					X					X					X					X	
Seguimiento	Desempeño.	Se realiza un adecuado seguimiento al desempeño del presupuesto por resultados					X					X					X					X	
		Los seguimientos se realizan de manera continua.					X					X					X					X	
	Ejecución.	Se ejecuta los presupuestos de acuerdo a lo programado					X					X					X					X	
		El nivel de ejecución es el adecuado					X					X					X					X	
Evaluaciones independientes	Antecedentes,	Se asigna los presupuestos por resultados de acuerdo a los antecedentes anteriores de ejecución					X					X					X					X	
	Tiempo.	Se asigna los presupuestos por resultados de acuerdo a los tiempos de ejecución					X					X					X					X	
	Relevancia,	Se asigna los presupuestos por resultados de acuerdo a la relevancia y necesidades de la población beneficiaria					X					X					X					X	
	cantidad	Se asigna los presupuestos por resultados de acuerdo a la cantidad de la población beneficiaria					X					X					X					X	
Incentivos a la gestión	Programa de incentivos.	Se cuenta con un programa de incentivos para una mejor ejecución del presupuesto por resultados					X					X					X					X	
		Se brinda incentivos por el cumplimiento de indicadores de gestión					X					X					X					X	
	Convenios.	Se cuenta con convenios con instituciones para una mejor ejecución de los presupuestos					X					X					X					X	
		Los convenios institucionales ayudan a poder cubrir las necesidades de la población de una manera eficiente					X					X					X					X	

Calificación: 1. Totalmente en desacuerdo 2. En desacuerdo 3. Ni de acuerdo ni en desacuerdo 4. De acuerdo 5. Totalmente de acuerdo

Ficha de validación de juicio de experto

Nombre del instrumento:	CUESTIONARIO				
Objetivo del instrumento:	LA RECOPIACIÓN DE DATOS				
Nombres y apellidos del experto:	EDGAR RICARDO DÁVILA PEREYRA				
Documento de identidad:	71475136	Años de experiencia en el área:	5	Máximo grado académico:	MAESTRO
Institución:	ÓRGANO DE CONTROL INSTITUCIONAL DE LA MUNICIPALIDAD DISTRITAL DE LA BANDA DE SHILCAYO			Cargo:	INGENIERO CIVIL
Nacionalidad:	PERUANO			Número telefónico	966486765
Firma	 Mg. Edgar Ricardo Dávila Pereyra CIP N° 194994			Fecha	23/05/2024


Matriz de validación del cuestionario o guía de entrevista de la variable o categoría: Variable 02

Definición de la variable/ categoría: **Desarrollo Económico**

Dimensiones o subcategorías	Indicadores	Ítems	Suficiencia					Claridad					Coherencia					Relevancia					Observaciones
			1	2	3	4	5	1	2	3	4	5	1	2	3	4	5	1	2	3	4	5	
Formalización de empresas	Empresas formales	Se incentiva la formalización de las empresas					X					X					X					X	
		Se brinda facilidades para la formalización de las empresas					X					X					X					X	
	Beneficios de la formalización	Se coordina acciones con las entidades responsables para brindar capacitaciones a los negocios aun no formalizados					X					X					X					X	
		Se explica a las personas el beneficio de la formalización de los negocios					X					X					X					X	
Promoción del empleo	Generación de empleo	Los negocios locales generan empleo en la población local					X					X					X					X	
		Se incentiva los negocios formales a la generación de mayor empleo					X					X					X					X	
	Trabajadores desempleados	Se establece estrategias de promoción del empleo para disminuir el porcentaje de trabajadores desempleados					X					X					X					X	
	Convenios	Se realiza convenios con empresas privadas para mayor generación del empleo local					X					X					X					X	
Promoción de la educación	Acceso a la educación	Se brinda acceso a la educación a toda la población local					X					X					X					X	
		Se cuenta con programas educativos en beneficio de la población en general					X					X					X					X	
	Analfabetismo	Se coordina acciones con otras instituciones para la ejecución de programas educativos en el lugar					X					X					X					X	
		Se implementan programas de alfabetización en beneficio de la población local					X					X					X					X	
Vivienda y servicios básicos	Características de servicio	Se cuenta con adecuados servicios básicos					X					X					X					X	
		Se cuenta con sistema de alcantarillado y desagüe					X					X					X					X	
	Servicios de agua, luz y desagüe	Se cuenta con servicios de agua y luz de manera continua					X					X					X					X	
	Otros servicios adicionales	Se cuenta con otros servicios adicionales a los servicios básicos					X					X					X					X	

Calificación: 1. Totalmente en desacuerdo 2. En desacuerdo 3. Ni de acuerdo ni en desacuerdo 4. De acuerdo 5. Totalmente de acuerdo

Ficha de validación de juicio de experto

Nombre del instrumento:	CUESTIONARIO				
Objetivo del instrumento:	LA RECOPIACIÓN DE DATOS				
Nombres y apellidos del experto:	EDGAR RICARDO DÁVILA PEREYRA				
Documento de identidad:	71475136	Años de experiencia en el área:	5	Máximo grado académico:	MAESTRO
Institución:	ÓRGANO DE CONTROL INSTITUCIONAL DE LA MUNICIPALIDAD DISTRITAL DE LA BANDA DE SHILCAYO			Cargo:	INGENIERO CIVIL
Nacionalidad:	PERUANO			Número telefónico	966486765
Firma	 Mg. Edgar Ricardo Dávila Pereyra CIP N° 194994			Fecha	23/05/2024



Matriz de validación del cuestionario o guía de entrevista de la variable o categoría: Variable 01

Definición de la variable/ categoría: **Presupuesto por resultados**

Dimensiones o subcategorías	Indicadores	Ítems	Suficiencia					Claridad					Coherencia					Relevancia					Observaciones
			1	2	3	4	5	1	2	3	4	5	1	2	3	4	5	1	2	3	4	5	
Programas presupuestales	Salud.	Se cuenta con programas presupuestales enfocados al sector salud					X					X					X					X	
	Seguridad Ciudadana.	Se cuenta con programas presupuestales enfocados al sector seguridad ciudadana					X					X					X					X	
	Transporte.	Se cuenta con programas presupuestales enfocados al sector transporte					X					X					X					X	
	Cultura y Deporte	Se cuenta con programas presupuestales enfocados al sector cultura y deporte					X					X					X					X	
Seguimiento	Desempeño.	Se realiza un adecuado seguimiento al desempeño del presupuesto por resultados					X					X					X					X	
		Los seguimientos se realizan de manera continua.					X					X					X					X	
	Ejecución.	Se ejecuta los presupuestos de acuerdo a lo programado					X					X					X					X	
El nivel de ejecución es el adecuado						X					X					X					X		
Evaluaciones independientes	Antecedentes,	Se asigna los presupuestos por resultados de acuerdo a los antecedentes anteriores de ejecución					X					X					X					X	
	Tiempo.	Se asigna los presupuestos por resultados de acuerdo a los tiempos de ejecución					X					X					X					X	
	Relevancia,	Se asigna los presupuestos por resultados de acuerdo a la relevancia y necesidades de la población beneficiaria					X					X					X					X	
	cantidad	Se asigna los presupuestos por resultados de acuerdo a la cantidad de la población beneficiaria					X					X					X					X	
Incentivos a la gestión	Programa de incentivos.	Se cuenta con un programa de incentivos para una mejor ejecución del presupuesto por resultados					X					X					X					X	
		Se brinda incentivos por el cumplimiento de indicadores de gestión					X					X					X					X	
	Convenios.	Se cuenta con convenios con instituciones para una mejor ejecución de los presupuestos					X					X					X					X	
		Los convenios institucionales ayudan a poder cubrir las necesidades de la población de una manera eficiente					X					X					X					X	


Calificación: 1. Totalmente en desacuerdo 2. En desacuerdo 3. Ni de acuerdo ni en desacuerdo 4. De acuerdo 5. Totalmente de acuerdo

Ficha de validación de juicio de experto

Nombre del instrumento:	CUESTIONARIO				
Objetivo del instrumento:	LA RECOPIACIÓN DE DATOS				
Nombres y apellidos del experto:	KARINA CÓRDOVA FERNÁNDEZ				
Documento de identidad:	45918354	Años de experiencia en el área:	4	Máximo grado académico:	MAESTRO
Institución:	DK CONTADORES			Cargo:	CONTADORA
Nacionalidad:	PERUANA			Número telefónico	947568952
Firma	 			Fecha	23/05/2024

Matriz de validación del cuestionario o guía de entrevista de la variable o categoría: Variable 02

Ficha de validación de juicio de experto

Nombre del instrumento:	CUESTIONARIO				
Objetivo del instrumento:	LA RECOPIACIÓN DE DATOS				
Nombres y apellidos del experto:	KARINA CÓRDOVA FERNÁNDEZ				
Documento de identidad:	45918354	Años de experiencia en el área:	4	Máximo grado académico:	MAESTRO
Institución:	DK CONTADORES			Cargo:	CONTADORA
Nacionalidad:	PERUANA			Número telefónico	947568952
Firma	 Mg. Karina Cordova Fernández Mat. N° 19-1321			Fecha	23/05/2024

empleo	Trabajadores desempleados	Se establece estrategias de promoción del empleo para disminuir el porcentaje de trabajadores desempleados						X				X							X	
	Convenios	Se realiza convenios con empresas privadas para mayor generación del empleo local						X				X							X	
Promoción de la educación	Acceso a la educación	Se brinda acceso a la educación a toda la población local						X				X							X	
		Se cuenta con programas educativos en beneficio de la población en general						X				X							X	
	Analfabetismo	Se coordina acciones con otras instituciones para la ejecución de programas educativos en el lugar							X				X						X	
		Se implementan programas de alfabetización en beneficio de la población local							X				X						X	
Vivienda y servicios básicos	Características de servicio	Se cuenta con adecuados servicios básicos						X				X						X		
		Se cuenta con sistema de alcantarillado y desagüe						X				X						X		
	Servicios de agua, luz y desagüe	Se cuenta con servicios de agua y luz de manera continua						X				X						X		
	Otros servicios adicionales	Se cuenta con otros servicios adicionales a los servicios básicos						X				X						X		

Calificación: 1. Totalmente en desacuerdo 2. En desacuerdo 3. Ni de acuerdo ni en desacuerdo 4. De acuerdo 5. Totalmente de acuerdo

Matriz de validación del cuestionario o guía de entrevista de la variable o categoría: Variable 01

Definición de la variable/ categoría: **Presupuesto por resultados**

Dimensiones o subcategorías	Indicadores	Ítems	Suficiencia					Claridad					Coherencia					Relevancia					Observaciones
			1	2	3	4	5	1	2	3	4	5	1	2	3	4	5	1	2	3	4	5	
Programas presupuestales	Salud.	Se cuenta con programas presupuestales enfocados al sector salud					X					X					X					X	
	Seguridad Ciudadana.	Se cuenta con programas presupuestales enfocados al sector seguridad ciudadana					X					X					X					X	
	Transporte.	Se cuenta con programas presupuestales enfocados al sector transporte					X					X					X					X	
	Cultura y Deporte	Se cuenta con programas presupuestales enfocados al sector cultura y deporte					X					X					X					X	
Seguimiento	Desempeño.	Se realiza un adecuado seguimiento al desempeño del presupuesto por resultados					X					X					X					X	
		Los seguimientos se realizan de manera continua.					X					X					X					X	
	Ejecución.	Se ejecuta los presupuestos de acuerdo a lo programado					X					X					X					X	
		El nivel de ejecución es el adecuado					X					X					X					X	
Evaluaciones independientes	Antecedentes,	Se asigna los presupuestos por resultados de acuerdo a los antecedentes anteriores de ejecución					X					X					X					X	
	Tiempo.	Se asigna los presupuestos por resultados de acuerdo a los tiempos de ejecución					X					X					X					X	
	Relevancia,	Se asigna los presupuestos por resultados de acuerdo a la relevancia y necesidades de la población beneficiaria					X					X					X					X	
	cantidad	Se asigna los presupuestos por resultados de acuerdo a la cantidad de la población beneficiaria					X					X					X					X	
Incentivos a la gestión	Programa de incentivos.	Se cuenta con un programa de incentivos para una mejor ejecución del presupuesto por resultados					X					X					X					X	
		Se brinda incentivos por el cumplimiento de indicadores de gestión					X					X					X					X	
	Convenios.	Se cuenta con convenios con instituciones para una mejor ejecución de los presupuestos					X					X					X					X	
		Los convenios institucionales ayudan a poder cubrir las necesidades de la población de una manera eficiente					X					X					X					X	

Calificación: 1. Totalmente en desacuerdo 2. En desacuerdo 3. Ni de acuerdo ni en desacuerdo 4. De acuerdo 5. Totalmente de acuerdo

Ficha de validación de juicio de experto

Nombre del instrumento:	CUESTIONARIO				
Objetivo del instrumento:	LA RECOPIACIÓN DE DADOS				
Nombres y apellidos del experto:	LIZ JHOANA DÁVILA PEREYRA				
Documento de identidad:	71317445	Años de experiencia en el área:	3	Máximo grado académico:	MAESTRO
Institución:	PODER JUDICIAL			Cargo:	ABOGADA
Nacionalidad:	PERUANA			Número telefónico	957342916
Firma	 Mg. Liz Jhoana Dávila Pereyra CASAM N° 1032			Fecha	23/05/2024


Matriz de validación del cuestionario o guía de entrevista de la variable o categoría: Variable 02

Definición de la variable/ categoría: **Desarrollo Económico**

Dimensiones o subcategorías	Indicadores	Ítems	Suficiencia					Claridad					Coherencia					Relevancia					Observaciones	
			1	2	3	4	5	1	2	3	4	5	1	2	3	4	5	1	2	3	4	5		
Formalización de empresas	Empresas formales	Se incentiva la formalización de las empresas					X						X					X					X	
		Se brinda facilidades para la formalización de las empresas					X					X					X					X		
	Beneficios de la formalización	Se coordina acciones con las entidades responsables para brindar capacitaciones a los negocios aun no formalizados					X					X					X					X		
		Se explica a las personas el beneficio de la formalización de los negocios					X					X					X					X		
Promoción del empleo	Generación de empleo	Los negocios locales generan empleo en la población local					X					X					X					X		
		Se incentiva los negocios formales a la generación de mayor empleo					X					X					X					X		
	Trabajadores desempleados	Se establece estrategias de promoción del empleo para disminuir el porcentaje de trabajadores desempleados					X					X					X					X		
	Convenios	Se realiza convenios con empresas privadas para mayor generación del empleo local					X					X					X					X		
Promoción de la educación	Acceso a la educación	Se brinda acceso a la educación a toda la población local					X					X					X					X		
		Se cuenta con programas educativos en beneficio de la población en general					X					X					X					X		
	Analfabetismo	Se coordina acciones con otras instituciones para la ejecución de programas educativos en el lugar					X					X					X					X		
		Se implementan programas de alfabetización en beneficio de la población local					X					X					X					X		
Vivienda y servicios básicos	Características de servicio	Se cuenta con adecuados servicios básicos					X					X					X					X		
		Se cuenta con sistema de alcantarillado y desagüe					X					X					X					X		
	Servicios de agua, luz y desagüe	Se cuenta con servicios de agua y luz de manera continua					X					X					X					X		
	Otros servicios adicionales	Se cuenta con otros servicios adicionales a los servicios básicos					X					X					X					X		

Calificación: 1. Totalmente en desacuerdo 2. En desacuerdo 3. Ni de acuerdo ni en desacuerdo 4. De acuerdo 5. Totalmente de acuerdo

Ficha de validación de juicio de experto

Nombre del instrumento:	CUESTIONARIO				
Objetivo del instrumento:	LA RECOPIACIÓN DE DADOS				
Nombres y apellidos del experto:	LIZ JHOANA DÁVILA PEREYRA				
Documento de identidad:	71317445	Años de experiencia en el área:	3	Máximo grado académico:	MAESTRO
Institución:	PODER JUDICIAL			Cargo:	ABOGADA
Nacionalidad:	PERUANA			Número telefónico	957342916
Firma	 Mg. Liz Jhoana Dávila Pereyra CASAM N° 1032			Fecha	23/05/2024

Matriz de validación del cuestionario o guía de entrevista de la variable o categoría: Variable 01

Definición de la variable/ categoría: **Presupuesto por resultados**

Dimensiones o subcategorías	Indicadores	Ítems	Suficiencia					Claridad					Coherencia					Relevancia					Observaciones
			1	2	3	4	5	1	2	3	4	5	1	2	3	4	5	1	2	3	4	5	
Programas presupuestales	Salud.	Se cuenta con programas presupuestales enfocados al sector salud					X					X					X					X	
	Seguridad Ciudadana.	Se cuenta con programas presupuestales enfocados al sector seguridad ciudadana					X					X					X					X	
	Transporte.	Se cuenta con programas presupuestales enfocados al sector transporte					X					X					X					X	
	Cultura y Deporte	Se cuenta con programas presupuestales enfocados al sector cultura y deporte					X					X					X					X	
Seguimiento	Desempeño.	Se realiza un adecuado seguimiento al desempeño del presupuesto por resultados					X					X					X					X	
		Los seguimientos se realizan de manera continua.					X					X					X					X	
	Ejecución.	Se ejecuta los presupuestos de acuerdo a lo programado					X					X					X					X	
		El nivel de ejecución es el adecuado					X					X					X					X	
Evaluaciones independientes	Antecedentes,	Se asigna los presupuestos por resultados de acuerdo a los antecedentes anteriores de ejecución					X					X					X					X	
	Tiempo.	Se asigna los presupuestos por resultados de acuerdo a los tiempos de ejecución					X					X					X					X	
	Relevancia,	Se asigna los presupuestos por resultados de acuerdo a la relevancia y necesidades de la población beneficiaria					X					X					X					X	
	cantidad	Se asigna los presupuestos por resultados de acuerdo a la cantidad de la población beneficiaria					X					X					X					X	
Incentivos a la gestión	Programa de incentivos.	Se cuenta con un programa de incentivos para una mejor ejecución del presupuesto por resultados					X					X					X					X	
		Se brinda incentivos por el cumplimiento de indicadores de gestión					X					X					X					X	
	Convenios.	Se cuenta con convenios con instituciones para una mejor ejecución de los presupuestos					X					X					X					X	
		Los convenios institucionales ayudan a poder coberturar las necesidades de la población de una manera eficiente					X					X					X					X	

Calificación: 1. Totalmente en desacuerdo 2. En desacuerdo 3. Ni de acuerdo ni en desacuerdo 4. De acuerdo 5. Totalmente de acuerdo

Ficha de validación de juicio de experto

Nombre del instrumento:	CUESTIONARIO				
Objetivo del instrumento:	LA RECOPIACIÓN DE DATOS				
Nombres y apellidos del experto:	LINDA LUZ PADILLA ANGULO				
Documento de identidad:	42522616	Años de experiencia en el área:	07	Máximo grado académico:	MAGISTER
Institución:	MUNICIPALIDAD DISTRITAL DE LA BANDA DE SHILCAYO			Cargo:	JEFE DEL ATM-MDBSH
Nacionalidad:	PERUANA			Número telefónico	952994398
Firma	 Mtra. Linda Luz Padilla Angulo  INGENIERO CIVIL CIP N° 225650			Fecha	20/05/2024

Matriz de validación del cuestionario o guía de entrevista de la variable o categoría: Variable 02

Ficha de validación de juicio de experto

Nombre del instrumento:	CUESTIONARIO				
Objetivo del instrumento:	LA RECOPIACIÓN DE DATOS				
Nombres y apellidos del experto:	LINDA LUZ PADILLA ANGULO				
Documento de identidad:	42522616	Años de experiencia en el área:	07	Máximo grado académico:	MAGISTER
Institución:	MUNICIPALIDAD DISTRITAL DE LA BANDA DE SHILCAYO			Cargo:	JEFE DEL ATM-MDBSH
Nacionalidad:	PERUANA			Número telefónico	952994398
Firma	 Mtra. Linda Luz Padilla Angulo  INGENIERO CIVIL CIP N° 225650			Fecha	20/05/2024

	Convenios	para mayor generación del empleo local					X							X
Promoción de la educación	Acceso a la educación	Se brinda acceso a la educación a toda la población local					X							X
		Se cuenta con programas educativos en beneficio de la población en general					X							X
	Analfabetismo	Se coordina acciones con otras instituciones para la ejecución de programas educativos en el lugar					X							X
		Se implementan programas de alfabetización en beneficio de la población local					X							X
Vivienda y servicios básicos	Características de servicio	Se cuenta con adecuados servicios básicos					X							X
		Se cuenta con sistema de alcantarillado y desagüe					X							X
	Servicios de agua, luz y desagüe	Se cuenta con servicios de agua y luz de manera continua					X							X
	Otros servicios adicionales	Se cuenta con otros servicios adicionales a los servicios básicos					X							X

Calificación: 1. Totalmente en desacuerdo 2. En desacuerdo 3. Ni de acuerdo ni en desacuerdo 4. De acuerdo 5. Totalmente de acuerdo

Anexo 6

Índice de la V de Ayken

Validez

Variable 01: Presupuesto por Resultados.

		Suficiencia					CLARIDAD					COHERENCIA					RELEVANCIA				
		J1	J2	J3	J4	J5	J1	J2	J3	J4	J5	J1	J2	J3	J4	J5	J1	J2	J3	J4	J5
D1: PROGRAMAS PRESUPUESTALES	P1	5	5	5	5	5	5	5	5	5	5	5	5	5	5	5	5	5	5	5	5
	P2	5	5	5	5	5	5	5	5	5	5	5	5	5	5	5	5	5	5	5	5
	P3	5	5	5	5	5	5	5	5	5	5	5	5	5	5	4	5	5	5	5	5
	P4	5	5	5	5	4	5	5	5	5	5	5	5	5	5	5	5	5	5	5	5
D2: SEGUIMIENTOS	P5	5	5	5	5	4	5	5	5	5	5	5	5	5	5	5	5	5	5	5	5
	P6	5	5	5	5	5	5	5	5	5	5	5	5	5	5	5	5	5	5	5	5
	P7	5	5	5	5	5	5	5	5	5	5	5	5	5	5	5	5	5	5	5	5
	P8	5	5	5	5	5	5	5	5	5	5	5	5	5	5	5	5	5	5	5	5
D3: EVALUACIONES INDEPENDIENTES	P9	5	5	5	5	5	5	5	5	5	5	5	5	5	5	5	5	5	5	5	5
	P10	5	5	5	5	5	5	5	5	5	5	5	5	5	4	5	5	5	5	5	5
	P11	5	5	5	5	4	5	5	5	5	5	5	5	5	5	5	5	5	5	5	5
	P12	5	5	5	5	5	5	5	5	5	5	5	5	5	5	5	5	5	5	5	5
D4: INCENTIVOS A LA GESTION	P13	5	5	5	5	5	5	5	5	5	5	5	5	5	5	5	5	5	5	5	4
	P14	5	5	5	5	5	5	5	5	5	4	5	5	5	5	5	5	5	5	5	5
	P15	5	5	5	5	5	5	5	5	5	5	5	5	5	5	5	5	5	5	5	5
	P16	5	5	5	5	5	5	5	5	5	5	5	5	5	5	5	5	5	5	5	5

DIMENSIONES	SUFICIENCIA			CLARIDAD			COHERENCIA			RELEVANCIA		
	V	Li	Ls	V	Li	Ls	V	Li	Ls	V	Li	Ls
D1	0.99	1.00	1.00	1.00	1.00	1.00	0.99	1.00	1.00	1.00	1.00	1.00
D2	0.99	1.00	1.00	1.00	1.00	1.00	1.00	1.00	1.00	1.00	1.00	1.00
D3	0.99	1.00	1.00	1.00	1.00	1.00	0.99	1.00	1.00	1.00	1.00	1.00
D4	1.00	1.00	1.00	0.99	1.00	1.00	1.00	1.00	1.00	0.99	1.00	1.00
Instrumento por Criterio	1.00	1.00	1.00	0.99	1.00	1.00	1.00	1.00	1.00	0.99	1.00	1.00
Instrumento Global	0.99	1.000	1.000									

Variable 02: Desarrollo Económico

		SUFICIENCIA					CLARIDAD					COHERENCIA					RELEVANCIA				
		J1	J2	J3	J4	J5	J1	J2	J3	J4	J5	J1	J2	J3	J4	J5	J1	J2	J3	J4	J5
D1: FORMALIZACION DE EMPRESAS	P1	5	5	5	5	5	5	5	5	5	5	5	5	5	5	5	5	5	5	5	5
	P2	5	5	5	5	5	5	5	5	5	5	5	5	5	5	5	5	5	5	5	5
	P3	5	5	5	5	5	5	5	5	5	4	5	5	5	5	5	5	5	5	5	5
	P4	5	5	5	5	5	5	5	5	5	5	5	5	5	5	5	5	5	5	5	4
D2: PROMOCION DEL EMPLEO	P5	5	5	5	5	4	5	5	5	5	5	5	5	5	5	5	5	5	5	5	5
	P6	5	5	5	5	5	5	5	5	5	5	5	5	5	5	4	5	5	5	5	5
	P7	5	5	5	5	5	5	5	5	5	5	5	5	5	5	5	5	5	5	5	5
	P8	5	5	5	5	5	5	5	5	5	4	5	5	5	5	5	5	5	5	5	5
D3: PROMOCION DE LA EDUCACION	P9	5	5	5	5	5	5	5	5	5	5	5	5	5	5	5	5	5	5	5	5
	P10	5	5	5	5	5	5	5	5	5	5	5	5	5	5	5	5	5	5	5	4
	P11	5	5	5	5	4	5	5	5	5	5	5	5	5	5	5	5	5	5	5	5
	P12	5	5	5	5	5	5	5	5	5	5	5	5	5	5	5	5	5	5	5	5
D4: VIVIENDA Y SERVICIOS BASICOS	P13	5	5	5	5	5	5	5	5	5	5	5	5	5	4	5	5	5	5	5	5
	P14	5	5	5	5	5	5	5	5	5	5	5	5	5	5	5	5	5	5	5	5
	P15	5	5	5	5	5	5	5	5	5	5	5	5	5	5	5	5	5	5	5	5
	P16	5	5	5	5	5	5	5	5	5	5	5	5	5	5	5	5	5	5	5	5

DIMENSIONES	SUFICIENCIA			CLARIDAD			COHERENCIA			RELEVANCIA		
	V	Li	Ls	V	Li	Ls	V	Li	Ls	V	Li	Ls
D1	1.00	1.00	1.00	0.99	1.00	1.00	1.00	1.00	1.00	0.99	1.00	1.00
D2	0.99	1.00	1.00	0.99	1.00	1.00	0.99	1.00	1.00	1.00	1.00	1.00
D3	0.99	1.00	1.00	1.00	1.00	1.00	1.00	1.00	1.00	0.99	1.00	1.00
D4	1.00	1.00	1.00	1.00	1.00	1.00	0.99	1.00	1.00	1.00	1.00	1.00
Instrumento por Criterio	1.00	1.00	1.00	1.00	1.00	1.00	0.99	1.00	1.00	1.00	1.00	1.00
Instrumento Global	1.00	1.000	1.000									

Anexo 07
Resultados del análisis de consistencia interna

Confiabilidad

Presupuesto por Resultados

k	16
sumatoria de las varianzas	19.017899
variancia total	121.828024
sección 1 k /k-1	1.06666667
sección 2	0.843896
alfa de cromach	0.90015523

Desarrollo Económico

k	16
sumatoria de las varianzas	20.185897
variancia total	166.996208
sección 1 k /k-1	1.06666667
sección 2	0.87912362
alfa de cromach	0.93773186

Anexo 08 Consentimiento informado



Consentimiento informado (*)

Título de la investigación: Presupuesto por resultados y desarrollo económico local en el distrito de San José de sisa, 2024

Investigador (a): Javier Orlando Chávez Cabrera.

Propósito del estudio

Le invitamos a participar en la investigación titulada "Presupuesto por resultados y desarrollo económico local en el distrito de San José de sisa, 2024", cuyo objetivo es determinar la relación entre el presupuesto por resultados y el desarrollo económico local en el distrito de San José de sisa, 2024. Esta investigación es desarrollada por estudiante de Posgrado del Programa Académico de la Maestría en Gestión Pública de la Universidad César Vallejo del campus Tarapoto, aprobado por la autoridad correspondiente de la Universidad y con el permiso de la institución Municipalidad Provincial de San José de Sisa.

Describir el impacto del problema de la investigación.

En la actualidad se hace evidente el desequilibrio que existe entre el presupuesto por resultados y el desarrollo económico, esto nos alinea a tomar conciencia para mejorar la administración de los recursos y que la inversión cree un impacto de desarrollo equitativo en la sociedad.

Forma

Si usted decide participar en la investigación se realizará lo siguiente.

1. Se realizará una encuesta o entrevista donde se recogerán datos personales y algunas preguntas sobre la investigación titulada: "Presupuesto por resultados y desarrollo económico local en el distrito de San José de sisa, 2024".
2. Esta encuesta o entrevista tendrá un tiempo aproximado de 10 minutos y se realizará en el ambiente de la Dirección Regional de Educación. Las respuestas al cuestionario o guía de entrevista serán codificadas usando un número de identificación y, por lo tanto, serán anónima

Participación voluntaria (principio de autonomía): Puede hacer todas las preguntas para aclarar sus dudas antes de decidir si desea participar o no, y su decisión será respetada. Posterior a la aceptación no desea continuar puede hacerlo sin ningún problema.

****Obligatorio a partir de 18 años***

Para garantizar la veracidad del origen de la información: en el caso que el consentimiento sea presencial, el encuestado y el investigador deben proporcionar sus nombres y firma. En el caso que sea cuestionario virtual, se debe solicitar el correo desde el cual se envía las respuestas a través de un formulario Google



Riesgo (principio de No maleficencia): Indicar al participante la existencia que NO existe riesgo o daño al participar en la investigación. Sin embargo, en el caso que existan preguntas que le puedan generar incomodidad. Usted tiene la libertad de responderlas o no.

Beneficios (principio de beneficencia): Se le informará que los resultados de la investigación se le alcanzará a la institución al término de la investigación. No recibirá ningún beneficio económico ni de ninguna otra índole. El estudio no va a aportar a la salud individual de la persona, sin embargo, los resultados del estudio podrán convertirse en beneficio de la salud pública.

Confidencialidad (principio de justicia): Los datos recolectados deben ser anónimos y no tener ninguna forma de identificar al participante. Garantizamos que la información que usted nos brinde es totalmente Confidencial y no será usada para ningún otro propósito fuera de la investigación. Los datos permanecerán bajo custodia del investigador principal y pasado un tiempo determinado serán eliminados convenientemente.

Problemas o preguntas:

Si tiene preguntas sobre la investigación puede contactar con el Investigador Javier Orlando Chávez Cabrera email: JCHAVEZCA16@ucvvirtual.edu.pe y docente asesor Dr. Barboza Zelada, Pedro Arturo email: Pabz3@hotmail.com.

Consentimiento

Después de haber leído los propósitos de la investigación autorizo participar en la investigación antes mencionada.

Nombre y apellidos: Carola Perez Gallantes

Firma: 

Fecha y hora: 07/09/2024 9:02 am

Para garantizar la veracidad del origen de la información: en el caso que el consentimiento sea presencial, el encuestado y el investigador debe proporcionar: Nombre y firma. En el caso que sea cuestionario virtual, se debe solicitar el correo desde el cual se envía las respuestas a través de un formulario Google.

***Obligatorio a partir de 18 años**

Para garantizar la veracidad del origen de la información: en el caso que el consentimiento sea presencial, el encuestado y el investigador deben proporcionar sus nombres y firma. En el caso que sea cuestionario virtual, se debe solicitar el correo desde el cual se envía las respuestas a través de un formulario Google

Anexo 09
Dimensiones de las variables

Tabla 6

Nivel de las dimensiones del Presupuesto por Resultados

Dimensión		Categorías	Frecuencia	% del Total
<i>Programas Presupuestales</i>	<i>Bajo</i>	[4 - 10]	184	49.20%
	<i>Medio</i>	[11 - 15]	151	40.37%
	<i>Alto</i>	[16 - 20]	39	10.43%
		Total	374	100.00%
<i>Seguimiento</i>	<i>Bajo</i>	[5- 13]	154	41.18%
	<i>Medio</i>	[14 - 19]	201	53.74%
	<i>Alto</i>	[20 - 25]	19	5.08%
		Total	374	100.00%
<i>Evaluaciones independientes</i>	<i>Bajo</i>	[4 - 10]	137	36.63%
	<i>Medio</i>	[11 - 15]	203	54.28%
	<i>Alto</i>	[16 - 20]	34	9.09%
		Total	374	100.00%
<i>Incentivos a la gestión</i>	<i>Bajo</i>	[4 - 10]	133	36.63%
	<i>Medio</i>	[11 - 15]	198	54.28%
	<i>Alto</i>	[16 - 20]	43	9.09%
		Total	374	100.00%

Nota: Elaboración realizada en hoja Excel

Tabla 7

Nivel de las dimensiones de desarrollo económico

DIMENSIÓN		CATEGORÍAS	Cantidad	% del Total
<i>Formalización de empresas</i>	<i>Bajo</i>	[4 - 10]	150	40.11%
	<i>Medio</i>	[11 - 15]	180	48.13%
	<i>Alto</i>	[16 - 20]	44	11.76%
		Total	374	100.00%
<i>Promoción del empleo</i>	<i>Bajo</i>	[4 - 10]	152	40.64%
	<i>Medio</i>	[11 - 15]	175	46.79%
	<i>Alto</i>	[16 - 20]	47	12.57%
		Total	374	100.00%
<i>Promoción de la educación</i>	<i>Bajo</i>	[4 - 10]	198	52.94%
	<i>Medio</i>	[11 - 15]	94	25.13%
	<i>Alto</i>	[16 - 20]	82	21.93%
		Total	374	100.00%
<i>Vivienda y servicios básicos</i>	<i>Bajo</i>	[4 - 10]	163	43.58%
	<i>Medio</i>	[11 - 15]	127	33.96%
	<i>Alto</i>	[16 - 20]	84	22.46%
		Total	374	100.00%

Anexo 11

Base de datos estadísticos de las variables

N°	Presupuesto por Resultados															
	Dimensión: Programas presupuestales				Dimensión: Seguimiento				Dimensión: Evaluaciones independientes				Dimensión: Incentivos a la gestión			
	P1	P2	P3	P4	P5	P6	P7	P8	P9	P10	P11	P12	P13	P14	P15	P16
1	4	3	4	3	3	4	4	3	3	4	4	3	3	4	3	4
2	2	2	2	2	1	2	2	1	1	1	2	1	1	1	1	2
3	4	4	3	4	4	4	4	1	2	2	4	2	2	2	1	4
4	2	3	2	3	3	2	2	3	4	3	2	4	4	3	3	2
5	4	5	3	3	4	4	4	1	2	2	4	2	2	2	1	4
6	4	5	4	5	5	4	4	4	4	4	4	4	4	4	4	4
7	4	4	5	5	4	4	4	3	2	3	4	2	2	3	3	4
8	2	4	3	2	3	2	2	4	4	5	2	4	4	5	4	2
9	3	2	2	2	2	3	3	5	4	5	3	4	4	5	5	3
10	3	4	2	3	4	3	3	4	4	4	3	4	4	4	4	3
11	2	1	1	2	2	2	2	3	2	4	2	2	2	4	3	2
12	3	3	2	2	2	3	3	2	3	2	3	3	3	2	2	3
13	3	4	4	4	3	3	3	4	3	4	3	3	3	4	4	3
14	1	1	2	2	1	1	1	2	2	1	1	2	2	1	2	1
15	2	2	2	1	1	2	2	2	3	3	2	3	3	3	1	2
16	4	3	4	3	3	4	4	3	3	4	4	3	3	4	1	4
17	3	3	2	2	2	3	3	1	1	1	3	1	1	1	3	3
18	3	4	4	4	3	3	3	1	2	2	3	2	2	2	4	3
19	1	1	2	2	1	1	1	3	4	3	1	4	4	3	4	1
20	2	2	2	1	1	2	2	2	3	3	2	3	3	3	3	2
21	4	3	4	3	3	4	4	3	3	4	4	3	3	4	3	4
22	2	2	2	2	1	2	2	1	1	1	2	1	1	1	1	2
23	4	4	3	4	4	4	4	1	2	2	4	2	2	2	1	4
24	2	3	2	3	3	2	2	3	4	3	2	4	4	3	3	2
25	4	5	3	3	4	4	4	1	2	2	4	2	2	2	1	4
26	4	5	4	5	5	4	4	4	4	4	4	4	4	4	4	4
27	4	4	5	5	4	4	4	3	2	3	4	2	2	3	3	4
28	2	4	3	2	3	2	2	4	4	5	2	4	4	5	4	2
29	3	2	2	2	2	3	3	5	4	5	3	4	4	5	5	3
30	3	4	2	3	4	3	3	4	4	4	3	4	4	4	4	3
31	2	1	1	2	2	2	2	3	2	4	2	2	2	4	3	2
32	3	3	2	2	2	3	3	2	3	2	3	3	3	2	2	3
33	3	4	4	4	3	3	3	4	3	4	3	3	3	4	4	3
34	1	1	2	2	1	1	1	2	2	1	1	2	2	1	2	1
35	2	2	2	1	1	2	2	2	3	3	2	3	3	3	1	2
36	4	3	4	3	3	4	4	3	3	4	4	3	3	4	1	4
37	3	3	2	2	2	3	3	1	1	1	3	1	1	1	3	3
38	3	4	4	4	3	3	3	1	2	2	3	2	2	2	4	3
39	1	1	2	2	1	1	1	3	4	3	1	4	4	3	4	1
40	2	2	2	1	1	2	2	2	3	3	2	3	3	3	3	2
41	4	3	4	3	3	4	4	3	3	4	4	3	3	4	3	4
42	2	2	2	2	1	2	2	1	1	1	2	1	1	1	1	2
43	4	4	3	4	4	4	4	1	2	2	4	2	2	2	1	4
44	2	3	2	3	3	2	2	3	4	3	2	4	4	3	3	2
45	4	5	3	3	4	4	4	1	2	2	4	2	2	2	1	4
46	4	5	4	5	5	4	4	3	2	3	4	2	3	3	3	4
47	4	4	5	5	4	4	4	3	3	3	4	3	3	3	4	4
48	2	4	3	2	3	2	2	1	1	1	2	1	1	1	1	2
49	3	2	2	2	2	3	3	2	1	2	3	1	2	2	2	3
50	3	4	2	3	4	3	3	4	3	4	3	3	4	4	3	3
51	2	1	1	2	2	2	2	2	1	2	2	1	2	2	2	2
52	3	3	2	2	2	3	3	4	4	4	3	4	4	4	4	3
53	3	4	4	4	3	3	3	2	3	2	3	3	2	2	3	3
54	1	1	2	2	1	1	1	4	4	4	1	4	4	4	5	1
55	2	2	2	1	1	2	2	4	5	4	2	5	4	4	5	2
56	4	3	4	3	3	4	4	4	4	4	4	4	4	4	4	4
57	3	3	2	2	2	3	3	2	3	2	3	3	2	2	4	3
58	3	4	4	4	3	3	3	3	2	3	3	2	3	3	2	3
59	1	1	2	2	1	1	1	3	4	3	1	4	3	3	4	1
60	2	2	2	1	1	2	2	2	2	2	2	2	2	2	1	2
61	4	3	4	3	3	4	4	3	2	3	4	2	3	3	3	4

62	2	2	2	2	1	2	2	3	3	3	2	3	3	3	4	2
63	4	4	3	4	4	4	4	1	2	2	4	2	2	2	1	4
64	2	3	2	3	3	2	2	3	4	3	2	4	4	3	3	2
65	4	5	3	3	4	4	4	1	2	2	4	2	2	2	1	4
66	4	5	4	5	5	4	4	4	4	4	4	4	4	4	4	4
67	4	4	5	5	4	4	4	3	2	3	4	2	2	3	3	4
68	2	4	3	2	3	2	2	4	4	5	2	4	4	5	4	2
69	3	2	2	2	2	3	3	5	4	5	3	4	4	5	5	3
70	3	4	2	2	3	4	3	3	4	4	3	4	4	4	4	3
71	2	1	1	2	2	2	2	3	2	4	2	2	2	4	3	2
72	3	3	2	2	2	3	3	2	3	2	3	3	3	2	2	3
73	3	4	4	4	3	3	3	4	3	4	3	3	3	4	4	3
74	1	1	2	2	1	1	1	2	2	1	1	2	2	1	2	1
75	2	2	2	1	1	2	2	2	3	3	2	3	3	3	1	2
76	4	3	4	3	3	4	4	3	3	4	4	3	3	4	1	4
77	3	3	2	2	2	3	3	1	1	1	3	1	1	1	3	3
78	3	4	4	4	3	3	3	1	2	2	3	2	2	2	4	3
79	1	1	2	2	1	1	1	3	4	3	1	4	4	3	4	1
80	2	2	2	1	1	2	2	2	3	3	2	3	3	3	3	2
81	4	3	4	3	3	4	4	3	3	4	4	3	3	4	3	4
82	2	2	2	2	1	2	2	1	1	1	2	1	1	1	1	2
83	4	4	3	4	4	4	4	1	2	2	4	2	2	2	1	4
84	2	3	2	3	3	2	2	3	4	3	2	4	4	3	3	2
85	4	5	3	3	4	4	4	1	2	2	4	2	2	2	1	4
86	4	5	4	5	5	4	4	4	4	4	4	4	4	4	4	4
87	4	4	5	5	4	4	4	3	2	3	4	2	2	3	3	4
88	2	4	3	2	3	2	2	4	4	5	2	4	4	5	4	2
89	3	2	2	2	2	3	3	5	4	5	3	4	4	5	5	3
90	3	4	2	3	4	3	3	4	4	4	3	4	4	4	4	3
91	2	1	1	2	2	2	2	3	2	4	2	2	2	4	3	2
92	3	3	2	2	2	3	3	2	3	2	3	3	3	2	2	3
93	3	4	4	4	3	3	3	4	3	4	3	3	3	4	4	3
94	1	1	2	2	1	1	1	2	2	1	1	2	2	1	2	1
95	2	2	2	1	1	2	2	2	3	3	2	3	3	3	1	2
96	4	3	4	3	3	4	4	3	3	4	4	3	3	4	1	4
97	3	3	2	2	2	3	3	1	1	1	3	1	1	1	3	3
98	3	4	4	4	3	3	3	1	2	2	3	2	2	2	4	3
99	1	1	2	2	1	1	1	3	4	3	1	4	4	3	4	1
100	2	2	2	1	1	2	2	2	3	3	2	3	3	3	3	2
101	4	3	4	3	3	4	4	3	3	4	4	3	3	4	3	4
102	2	2	2	2	1	2	2	1	1	1	2	1	1	1	1	2
103	4	4	3	4	4	4	4	1	2	2	4	2	2	2	1	4
104	2	3	2	3	3	2	2	3	4	3	2	4	4	3	3	2
105	4	5	3	3	4	4	4	1	2	2	4	2	2	2	1	4
106	4	5	4	5	5	4	4	4	4	4	4	4	4	4	4	4
107	4	4	5	5	4	4	4	3	2	3	4	2	2	3	3	4
108	2	4	3	2	3	2	2	4	4	5	2	4	4	5	4	2
109	3	2	2	2	2	3	3	5	4	5	3	4	4	5	5	3
110	3	4	2	3	4	3	3	4	4	4	3	4	4	4	4	3
111	2	1	1	2	2	2	2	3	2	4	2	2	2	4	3	2
112	3	3	2	2	2	3	3	2	3	2	3	3	3	2	2	3
113	3	4	4	4	3	3	3	4	3	4	3	3	3	4	4	3
114	1	1	2	2	1	1	1	2	2	1	1	2	2	1	2	1
115	2	2	2	1	1	2	2	2	3	3	2	3	3	3	1	2
116	4	3	4	3	3	4	4	3	3	4	4	3	3	4	1	4
117	3	3	2	2	2	3	3	1	1	1	3	1	1	1	3	3
118	3	4	4	4	3	3	3	1	2	2	3	2	2	2	4	3
119	1	1	2	2	1	1	1	3	4	3	1	4	4	3	4	1
120	2	2	2	1	1	2	2	2	3	3	2	3	3	3	3	2
121	4	3	4	3	3	4	4	3	3	4	4	3	3	4	3	4
122	2	2	2	2	1	2	2	1	1	1	2	1	1	1	1	2
123	4	4	3	4	4	4	4	1	2	2	4	2	2	2	1	4
124	2	3	2	3	3	2	2	3	4	3	2	4	4	3	3	2
125	4	5	3	3	4	4	4	1	2	2	4	2	2	2	1	4
126	4	5	4	5	5	4	4	4	4	4	4	4	4	4	4	4
127	4	4	5	5	4	4	4	3	2	3	4	2	2	3	3	4
128	2	4	3	2	3	2	2	4	4	5	2	4	4	5	4	2
129	3	2	2	2	2	3	3	5	4	5	3	4	4	5	5	3
130	3	4	2	3	4	3	3	4	4	4	3	4	4	4	4	3
131	2	1	1	2	2	2	2	3	2	4	2	2	2	4	3	2
132	3	3	2	2	2	3	3	2	3	2	3	3	3	2	2	3

133	3	4	4	4	3	3	3	4	3	4	3	3	3	4	4	3
134	1	1	2	2	1	1	1	2	2	1	1	2	2	1	2	1
135	2	2	2	1	1	2	2	2	3	3	2	3	3	3	1	2
136	4	3	4	4	3	3	4	4	3	3	4	4	3	3	4	4
137	3	3	2	2	2	3	3	1	1	1	3	1	1	1	3	3
138	3	4	4	4	3	3	3	1	2	2	3	2	2	2	4	3
139	1	1	2	2	1	1	1	3	4	3	1	4	4	3	4	1
140	2	2	2	1	1	2	2	2	3	3	2	3	3	3	3	2
141	4	3	4	3	3	4	4	3	3	4	4	3	3	4	3	4
142	2	2	2	2	1	2	2	1	1	1	2	1	1	1	1	2
143	4	4	3	4	4	4	4	1	2	2	4	2	2	2	1	4
144	2	3	2	3	3	2	2	3	4	3	2	4	4	3	3	2
145	4	5	3	3	4	4	4	1	2	2	4	2	2	2	1	4
146	4	5	4	5	5	4	4	4	4	4	4	4	4	4	4	4
147	4	4	5	5	4	4	4	3	2	3	4	2	2	3	3	4
148	2	4	3	2	3	2	2	4	4	5	2	4	4	5	4	2
149	3	2	2	2	2	3	3	5	4	5	3	4	4	5	5	3
150	3	4	2	3	4	3	3	4	4	4	3	4	4	4	4	3
151	2	1	1	2	2	2	2	2	3	3	2	3	3	3	3	2
152	3	3	2	2	2	3	3	3	3	4	3	3	3	4	3	3
153	3	4	4	4	3	3	3	1	1	1	3	1	1	1	1	3
154	1	1	2	2	1	1	1	1	2	2	1	2	2	2	1	1
155	2	2	2	1	1	2	2	3	4	3	2	4	4	3	3	2
156	4	3	4	3	3	4	4	1	2	2	4	2	2	2	1	4
157	3	3	2	2	2	3	3	4	4	4	3	4	4	4	4	3
158	3	4	4	4	3	3	3	3	2	3	3	2	2	3	3	3
159	1	1	2	2	1	1	1	4	4	5	1	4	4	5	4	1
160	2	2	2	1	1	2	2	5	4	5	2	4	4	5	5	2
161	4	3	4	3	3	4	4	4	4	4	4	4	4	4	4	4
162	2	2	2	2	1	2	2	3	2	4	2	2	2	2	4	2
163	4	4	3	4	4	4	4	2	3	2	4	3	3	2	2	4
164	2	3	2	3	3	2	2	4	3	4	2	3	3	4	4	2
165	4	5	3	3	4	4	4	2	2	1	4	2	2	1	2	4
166	4	5	4	5	5	4	4	2	3	3	4	3	3	3	1	4
167	4	4	4	5	5	4	4	4	3	3	4	4	3	3	4	4
168	2	4	3	2	3	2	2	4	4	5	2	4	4	5	4	2
169	3	2	2	2	2	3	3	5	4	5	3	4	4	5	5	3
170	3	4	2	3	4	3	3	4	4	4	3	4	4	4	4	3
171	2	1	1	2	2	2	2	3	2	4	2	2	2	4	3	2
172	3	3	2	2	2	3	3	2	3	2	3	3	3	2	2	3
173	3	4	4	4	3	3	3	4	3	4	3	3	3	4	4	3
174	1	1	2	2	1	1	1	2	2	1	1	2	2	1	2	1
175	2	2	2	1	1	2	2	2	3	3	2	3	3	3	1	2
176	4	3	4	3	3	4	4	3	3	4	4	3	3	4	1	4
177	3	3	2	2	2	3	3	1	1	1	3	1	1	1	3	3
178	3	4	4	4	3	3	3	1	2	2	3	2	2	2	4	3
179	1	1	2	2	1	1	1	3	4	3	1	4	4	3	4	1
180	2	2	2	1	1	2	2	2	3	3	2	3	3	3	3	2
181	4	3	4	3	3	4	4	3	3	4	4	3	3	4	3	4
182	2	2	2	2	1	2	2	1	1	1	2	1	1	1	1	2
183	4	4	3	4	4	4	4	1	2	2	4	2	2	2	1	4
184	2	3	2	3	3	2	2	3	4	3	2	4	4	3	3	2
185	4	5	3	3	4	4	4	1	2	2	4	2	2	2	1	4
186	4	5	4	5	5	4	4	4	4	4	4	4	4	4	4	4
187	4	4	5	5	4	4	4	3	2	3	4	2	2	3	3	4
188	2	4	3	2	3	2	2	4	4	5	2	4	4	5	4	2
189	3	2	2	2	2	3	3	5	4	5	3	4	4	5	5	3
190	3	4	2	3	4	3	3	4	4	4	3	4	4	4	4	3
191	2	1	1	2	2	2	2	3	2	4	2	2	2	4	3	2
192	4	3	4	3	3	4	4	2	3	2	4	3	3	2	2	4
193	3	3	2	2	2	3	3	4	3	4	3	3	3	4	4	3
194	3	4	4	4	3	3	3	2	2	1	3	2	2	1	2	3
195	1	1	2	2	1	1	1	3	4	3	1	4	4	3	4	1
196	2	2	2	1	1	2	2	2	3	3	2	3	3	3	3	2
197	4	3	4	3	3	4	4	3	3	4	4	3	3	4	3	4
198	2	2	2	2	1	2	2	1	1	1	2	1	1	1	1	2
199	4	4	3	4	4	4	4	1	2	2	4	2	2	2	1	4
200	2	3	2	3	3	2	2	3	4	3	2	4	4	3	3	2
201	4	5	3	3	4	4	4	1	2	2	4	2	2	2	1	4
202	4	5	4	5	5	4	4	4	4	4	4	4	4	4	4	4
203	4	4	5	5	4	4	4	3	2	3	4	2	2	3	3	4

346	2	4	3	2	3	2	2	2	3	3	2	3	3	3	1	2
347	3	2	2	2	2	3	3	3	3	4	3	3	3	4	1	3
348	3	4	2	3	4	3	3	4	4	5	3	4	4	5	4	3
349	2	1	1	2	2	2	2	5	4	5	2	4	4	5	5	2
350	3	3	2	2	2	3	3	4	4	4	3	4	4	4	4	3
351	3	4	4	4	3	3	3	3	2	4	3	2	2	4	3	3
352	1	1	2	2	1	1	1	2	3	2	1	3	3	2	2	1
353	2	2	2	1	1	2	2	4	3	4	2	3	3	4	4	2
354	4	3	4	3	3	4	4	2	2	1	4	2	2	1	2	4
355	3	3	2	2	2	3	3	2	3	3	3	3	3	3	1	3
356	3	4	4	4	3	3	3	3	3	4	3	3	3	4	1	3
357	1	1	2	2	1	1	1	1	1	1	1	1	1	1	3	1
358	2	2	2	1	1	2	2	1	2	2	2	2	2	2	4	2
359	4	3	4	3	3	4	4	3	4	3	4	4	4	3	4	4
360	2	2	2	2	1	2	2	2	3	3	2	3	3	3	3	2
361	4	4	3	4	4	4	4	3	3	4	4	3	3	4	3	4
362	2	3	2	3	3	2	2	1	1	1	2	1	1	1	1	2
363	4	5	3	3	4	4	4	1	2	2	4	2	2	2	1	4
364	4	5	4	5	5	4	4	3	4	3	4	4	4	4	3	4
365	4	4	5	5	4	4	4	1	2	2	4	2	2	2	1	4
366	2	4	3	2	3	2	2	4	4	4	2	4	4	4	4	2
367	3	2	2	2	2	3	3	3	2	3	3	2	2	3	3	3
368	3	4	2	3	4	3	3	4	4	5	3	4	4	5	4	3
369	2	1	1	2	2	2	2	5	4	5	2	4	4	5	5	2
370	4	3	4	3	3	4	4	4	4	4	4	4	4	4	4	4
371	3	3	2	2	2	3	3	3	2	4	3	2	2	4	3	3
372	3	4	4	4	3	3	3	2	3	2	3	3	3	2	2	3
373	1	1	2	2	1	1	1	4	3	4	1	3	3	4	4	1
374	2	2	2	1	1	2	2	2	2	1	2	2	2	1	2	2

Desarrollo económico local																
	Dimensión: Formalización de empresas				Dimensión: Promoción del empleo				Dimensión: Promoción de la educación				Dimensión: Vivienda y servicios básicos			
N°	P1	P2	P3	P4	P5	P6	P7	P8	P9	P10	P11	P12	P13	P14	P15	P16
1	4	3	3	4	3	4	3	4	3	3	3	3	4	3	4	3
2	1	1	1	2	2	2	2	2	1	1	1	1	1	1	2	1
3	2	1	2	4	4	3	4	1	1	2	1	2	2	2	1	1
4	3	3	4	2	3	2	3	3	3	4	3	4	3	4	3	3
5	2	1	2	4	5	3	3	2	1	2	1	2	2	2	2	1
6	4	4	4	4	5	4	5	4	4	4	4	4	4	4	4	4
7	3	3	2	4	4	5	5	3	3	2	3	2	3	2	3	3
8	5	4	4	2	4	3	2	3	4	4	4	4	5	4	3	4
9	5	5	4	3	2	2	2	5	5	4	5	4	5	4	5	5
10	4	4	4	3	4	2	3	5	4	4	4	4	4	4	5	4
11	4	3	2	2	1	1	2	2	3	2	3	2	4	2	2	3
12	2	2	3	3	3	2	2	2	2	3	2	3	2	3	2	2
13	4	4	3	3	4	4	4	3	4	3	4	3	4	3	3	4
14	1	2	2	1	1	2	2	2	2	2	2	2	1	2	2	2
15	3	2	3	2	2	2	1	2	2	3	2	3	3	3	2	2
16	4	3	3	4	3	4	3	4	3	3	3	3	4	3	4	3
17	1	1	1	3	3	2	2	2	1	1	1	1	1	1	2	1
18	2	1	2	3	4	4	4	1	1	2	1	2	2	2	1	1
19	3	3	4	1	1	2	2	3	3	4	3	4	3	4	3	3
20	3	2	3	2	2	2	1	2	2	3	2	3	3	3	2	2
21	4	3	3	4	3	4	3	4	3	3	3	3	4	3	4	3
22	1	1	1	2	2	2	2	2	1	1	1	1	1	1	2	1
23	2	1	2	4	4	3	4	1	1	2	1	2	2	2	1	1
24	3	3	4	2	3	2	3	3	3	4	3	4	3	4	3	3
25	2	1	2	4	5	3	3	2	1	2	1	2	2	2	2	1
26	4	4	4	4	5	4	5	4	4	4	4	4	4	4	4	4
27	3	3	2	4	4	5	5	3	3	2	3	2	3	2	3	3
28	5	4	4	2	4	3	2	3	4	4	4	4	5	4	3	4
29	5	5	4	3	2	2	2	5	5	4	5	4	5	4	5	5
30	4	4	4	3	4	2	3	5	4	4	4	4	4	4	5	4
31	4	3	2	2	1	1	2	2	3	2	3	2	4	2	2	3
32	2	2	3	3	3	2	2	2	2	3	2	3	2	3	2	2
33	4	4	3	3	4	4	4	3	4	3	4	3	4	3	3	4
34	1	2	2	1	1	2	2	2	2	2	2	2	1	2	2	2
35	3	2	3	2	2	2	1	2	2	3	2	3	3	3	2	2

178	2	1	2	3	4	4	4	1	1	2	1	2	2	1	1
179	3	3	4	1	1	2	2	3	3	4	3	4	3	4	3
180	3	2	3	2	2	2	1	2	2	3	3	3	3	3	2
181	4	3	3	4	3	4	3	4	3	3	3	3	4	3	4
182	1	1	1	2	2	2	2	2	1	1	1	1	1	1	2
183	2	1	2	4	4	3	4	1	1	2	1	2	2	2	1
184	3	3	4	2	3	2	3	3	3	4	3	4	3	4	3
185	2	1	2	4	5	3	3	2	1	2	1	2	2	2	1
186	4	4	4	4	5	4	5	4	4	4	4	4	4	4	4
187	3	3	2	4	4	5	5	3	3	2	3	2	3	2	3
188	5	4	4	2	4	3	2	3	4	4	4	4	5	4	3
189	5	5	4	3	2	2	2	5	5	4	5	4	5	4	5
190	4	4	4	3	4	2	3	5	4	4	4	4	4	4	5
191	4	3	2	2	1	1	2	2	3	2	3	2	4	2	2
192	2	2	3	4	3	4	3	2	2	3	2	3	2	3	2
193	4	4	3	3	3	2	2	3	4	3	4	3	4	3	3
194	1	2	2	3	4	4	4	2	2	2	2	2	1	2	2
195	3	3	4	1	1	2	2	3	3	4	3	4	3	4	3
196	3	2	3	2	2	2	1	2	2	3	2	3	3	3	2
197	4	3	3	4	3	4	3	4	3	3	3	3	4	3	4
198	1	1	1	2	2	2	2	2	1	1	1	1	1	1	2
199	2	1	2	4	4	3	4	1	1	2	1	2	2	2	1
200	3	3	4	2	3	2	3	3	3	4	3	4	3	4	3
201	2	1	2	4	5	3	3	2	1	2	1	2	2	2	1
202	4	4	4	4	5	4	5	4	4	4	4	4	4	4	4
203	3	3	2	4	4	5	5	3	3	2	3	2	3	2	3
204	5	4	4	2	4	3	2	3	4	4	4	4	5	4	3
205	2	1	2	4	4	5	5	2	1	2	1	2	2	2	1
206	4	4	4	2	4	3	2	4	4	4	4	4	4	4	4
207	3	3	2	3	2	2	2	3	3	2	3	2	3	2	3
208	5	4	4	3	4	2	3	3	4	4	4	4	5	4	3
209	5	5	4	2	1	1	2	5	5	4	5	4	5	4	5
210	4	4	4	3	3	2	2	5	4	4	4	4	4	4	5
211	4	3	2	3	4	4	4	2	3	2	3	2	4	2	2
212	2	2	3	1	1	2	2	2	2	3	2	3	2	3	2
213	4	4	3	2	2	2	1	3	4	3	4	3	4	3	3
214	1	2	2	4	3	4	3	2	2	2	2	2	1	2	2
215	3	2	3	3	3	2	2	2	2	3	2	3	3	3	2
216	4	3	3	3	4	4	4	4	3	3	3	3	4	3	4
217	1	1	1	1	1	2	2	2	1	1	1	1	1	1	2
218	2	1	2	2	2	2	1	1	1	2	1	2	2	2	1
219	3	3	4	4	3	4	3	3	3	4	3	4	3	4	3
220	3	2	3	2	2	2	2	2	2	3	2	3	3	3	2
221	4	3	3	4	4	3	4	4	3	3	3	3	4	3	4
222	1	1	1	2	3	2	3	2	1	1	1	1	1	1	2
223	2	1	2	4	5	3	3	1	1	2	1	2	2	2	1
224	3	3	4	4	5	4	5	3	3	4	3	4	3	4	3
225	2	1	2	4	4	5	5	2	1	2	1	2	2	2	1
226	3	3	2	2	4	3	2	3	2	2	3	2	3	3	2
227	3	4	3	3	2	2	2	3	4	3	3	3	3	4	3
228	1	1	1	3	4	2	3	1	2	1	1	1	1	1	2
229	2	2	1	2	1	1	2	2	1	1	2	1	2	2	1
230	4	3	3	3	3	2	2	4	3	3	4	3	4	3	4
231	2	2	1	3	4	4	4	2	2	1	2	1	2	2	2
232	4	4	4	1	1	2	2	4	4	4	4	4	4	4	4
233	2	3	3	2	2	2	1	2	3	3	2	3	2	3	2
234	4	5	4	4	3	4	3	4	3	4	4	4	4	5	4
235	4	5	5	3	3	2	2	4	5	5	4	5	4	5	4
236	4	4	4	3	4	4	4	4	5	4	4	4	4	4	5
237	2	4	3	1	1	2	2	2	3	2	3	2	4	2	2
238	3	2	2	2	2	2	1	3	2	2	3	2	3	2	2
239	3	4	4	4	3	4	3	3	3	4	3	4	3	4	3
240	2	1	2	2	2	2	2	2	2	2	2	2	2	1	2
241	3	3	2	4	4	3	4	2	2	2	3	2	3	2	2
242	3	4	3	2	3	2	3	3	4	3	3	3	3	4	3
243	2	1	2	4	5	3	3	1	1	2	1	2	2	2	1
244	3	3	4	4	5	4	5	3	3	4	3	4	3	4	3
245	2	1	2	4	4	5	5	2	1	2	1	2	2	2	1
246	4	4	4	2	4	3	2	4	4	4	4	4	4	4	4
247	3	3	2	3	2	2	2	3	3	2	3	2	3	2	3
248	5	4	4	3	4	2	3	3	4	4	4	4	5	4	3

320	3	2	3	2	2	2	2	2	2	3	2	3	3	3	2	2
321	4	3	3	4	4	3	4	4	3	3	3	3	4	3	4	3
322	1	1	1	2	3	2	3	2	1	1	1	1	1	1	2	1
323	2	1	2	4	5	3	3	1	1	2	1	2	2	2	1	1
324	3	3	4	4	5	4	5	3	3	4	3	4	3	4	3	3
325	2	1	2	4	4	5	5	2	1	2	1	2	2	2	2	1
326	4	4	4	2	4	3	2	4	4	4	4	4	4	4	4	4
327	3	3	2	3	2	2	2	3	3	2	3	2	3	2	3	3
328	5	4	4	3	4	2	3	3	4	4	4	4	5	4	3	4
329	5	5	4	2	1	1	2	5	5	4	5	4	5	4	5	5
330	4	4	4	3	3	2	2	5	4	4	4	4	4	4	5	4
331	3	2	3	3	4	4	4	2	2	3	2	3	3	3	2	2
332	4	3	3	1	1	2	2	4	3	3	3	3	4	3	4	3
333	1	1	1	2	2	2	1	2	1	1	1	1	1	1	2	1
334	2	1	2	4	3	4	3	1	1	2	1	2	2	2	1	1
335	3	3	4	3	3	2	2	3	3	4	3	4	3	4	3	3
336	2	1	2	3	4	4	4	2	1	2	1	2	2	2	2	1
337	4	4	4	1	1	2	2	4	4	4	4	4	4	4	4	4
338	3	3	2	2	2	1	3	3	2	3	2	3	2	3	2	3
339	5	4	4	4	3	4	3	3	4	4	4	4	5	4	3	4
340	5	5	4	2	2	2	2	5	5	4	5	4	5	4	5	5
341	4	4	4	4	4	3	4	5	4	4	4	4	4	4	5	4
342	4	3	2	2	3	2	3	2	3	2	3	2	4	2	2	3
343	2	2	3	4	5	3	3	2	2	3	2	3	2	3	2	2
344	4	4	3	4	5	4	5	3	4	3	4	3	4	3	3	4
345	1	2	2	4	4	5	5	2	2	2	2	2	1	2	2	2
346	3	2	3	2	4	3	2	2	2	3	2	3	3	3	2	2
347	4	3	3	3	2	2	2	4	3	3	3	3	4	3	4	3
348	5	4	4	3	4	2	3	3	4	4	4	4	5	4	3	4
349	5	5	4	2	1	1	2	5	5	4	5	4	5	4	5	5
350	4	4	4	3	3	2	2	5	4	4	4	4	4	4	5	4
351	4	3	2	3	4	4	4	2	3	2	3	2	4	2	2	3
352	2	2	3	1	1	2	2	2	2	3	2	3	2	3	2	2
353	4	4	3	2	2	1	3	4	3	4	3	4	3	4	3	4
354	1	2	2	4	3	4	3	2	2	2	2	2	1	2	2	2
355	3	2	3	3	3	2	2	2	2	3	2	3	3	3	2	2
356	4	3	3	3	4	4	4	4	3	3	3	3	4	3	4	3
357	1	1	1	1	1	2	2	2	1	1	1	1	1	1	2	1
358	2	1	2	2	2	2	1	1	1	2	1	2	2	2	1	1
359	3	3	4	4	3	4	3	3	3	4	3	4	3	4	3	3
360	3	2	3	2	2	2	2	2	2	3	2	3	3	3	2	2
361	4	3	3	4	4	3	4	4	3	3	3	3	4	3	4	3
362	1	1	1	2	3	2	3	2	1	1	1	1	1	1	2	1
363	2	1	2	4	5	3	3	1	1	2	1	2	2	2	1	1
364	3	3	4	4	5	4	5	3	3	4	3	4	3	4	3	3
365	2	1	2	4	4	5	5	2	1	2	1	2	2	2	2	1
366	4	4	4	2	4	3	2	4	4	4	4	4	4	4	4	4
367	3	3	2	3	2	2	2	3	3	2	3	2	3	2	3	3
368	5	4	4	3	4	2	3	3	4	4	4	4	5	4	3	4
369	5	5	4	2	1	1	2	5	5	4	5	4	5	4	5	5
370	4	4	4	4	3	4	3	5	4	4	4	4	4	4	5	4
371	4	3	2	3	3	2	2	2	3	2	3	2	4	2	2	3
372	2	2	3	3	4	4	4	2	2	3	2	3	2	3	2	2
373	4	4	3	1	1	2	2	3	4	3	4	3	4	3	3	4
374	1	2	2	2	2	2	1	2	2	2	2	2	1	2	2	2