



**Universidad César Vallejo**

**FACULTAD DE CIENCIAS EMPRESARIALES  
ESCUELA PROFESIONAL DE ADMINISTRACIÓN**

Desarrollo socioeconómico y su influencia en el turismo del  
distrito de Quequeña provincia y departamento de Arequipa,  
2023

**TESIS PARA OBTENER EL TÍTULO PROFESIONAL DE**

**Licenciada en Administración**

**AUTOR:**

Lopez Manrique, Maryori Maryi (orcid.org/0009-0003-3441-6231)

**ASESORA:**

Dra. Calanchez Urribarri, Africa del Valle (orcid.org/0000-0002-9246-9927)

**LÍNEA DE INVESTIGACIÓN:**

Gestión de Organizaciones

**LÍNEA DE RESPONSABILIDAD SOCIAL UNIVERSITARIA:**

Desarrollo económico, empleo y emprendimiento

**LIMA – PERÚ**

**2024**

## **DEDICATORIA**

Dedico este trabajo a mi familia, cuyo apoyo incondicional ha sido fundamental en mi desarrollo académico. A cada uno de ustedes, mi más profundo agradecimiento por ser mi fuente de fortaleza y motivación a lo largo de este camino. Su constante estímulo y comprensión han sido un pilar en mi formación y crecimiento como estudiante e investigador. Este logro también es de ustedes.

## **AGRADECIMIENTO**

Quisiera expresar mi sincero agradecimiento a la Dra. África Calanchez Urribarri, por su orientación experta y su invaluable contribución a lo largo de este proceso de investigación, cuyos conocimientos y sugerencias enriquecieron este trabajo. Asimismo, agradezco a las autoridades del Distrito de Quequeña, por su colaboración y disposición para brindarme información relevante.



**UNIVERSIDAD CÉSAR VALLEJO**

**FACULTAD DE CIENCIAS EMPRESARIALES  
ESCUELA PROFESIONAL DE ADMINISTRACIÓN**

**Declaratoria de Autenticidad del Asesor**

Yo, CALANCHEZ URRIBARRI AFRICA DEL VALLE, docente de la FACULTAD DE CIENCIAS EMPRESARIALES de la escuela profesional de ADMINISTRACIÓN de la UNIVERSIDAD CÉSAR VALLEJO SAC - LIMA NORTE, asesor de Tesis titulada: "Desarrollo Socioeconómico y su influencia en el Turismo del Distrito de Quequeña Provincia y departamento de Arequipa, 2023.", cuyo autor es LOPEZ MANRIQUE MARYORI MARYI, constato que la investigación tiene un índice de similitud de 18.00%, verificable en el reporte de originalidad del programa Turnitin, el cual ha sido realizado sin filtros, ni exclusiones.

He revisado dicho reporte y concluyo que cada una de las coincidencias detectadas no constituyen plagio. A mi leal saber y entender la Tesis cumple con todas las normas para el uso de citas y referencias establecidas por la Universidad César Vallejo.

En tal sentido, asumo la responsabilidad que corresponda ante cualquier falsedad, ocultamiento u omisión tanto de los documentos como de información aportada, por lo cual me someto a lo dispuesto en las normas académicas vigentes de la Universidad César Vallejo.

LIMA, 09 de Mayo del 2024

Apellidos y Nombres del Asesor:	Firma
CALANCHEZ URRIBARRI AFRICA DEL VALLE <b>CARNET EXT.:</b> 005774548 <b>ORCID:</b> 0000-0002-9246-9927	Firmado electrónicamente por: DCALANCHEZBR el 24-06-2024 17:05:54

Código documento Trilce: TRI - 0747266





**UNIVERSIDAD CÉSAR VALLEJO**

**FACULTAD DE CIENCIAS EMPRESARIALES  
ESCUELA PROFESIONAL DE ADMINISTRACIÓN**

**Declaratoria de Originalidad del Autor**

Yo, LOPEZ MANRIQUE MARYORI MARYI estudiante de la FACULTAD DE CIENCIAS EMPRESARIALES de la escuela profesional de ADMINISTRACIÓN de la UNIVERSIDAD CÉSAR VALLEJO SAC - LIMA NORTE, declaro bajo juramento que todos los datos e información que acompañan la Tesis titulada: "Desarrollo Socioeconómico y su influencia en el Turismo del Distrito de Quequeña Provincia y departamento de Arequipa, 2023.", es de mi autoría, por lo tanto, declaro que la Tesis:

1. No ha sido plagiada ni total, ni parcialmente.
2. He mencionado todas las fuentes empleadas, identificando correctamente toda cita textual o de paráfrasis proveniente de otras fuentes.
3. No ha sido publicada, ni presentada anteriormente para la obtención de otro grado académico o título profesional.
4. Los datos presentados en los resultados no han sido falseados, ni duplicados, ni copiados.

En tal sentido asumo la responsabilidad que corresponda ante cualquier falsedad, ocultamiento u omisión tanto de los documentos como de la información aportada, por lo cual me someto a lo dispuesto en las normas académicas vigentes de la Universidad César Vallejo.

Nombres y Apellidos	Firma
LOPEZ MANRIQUE MARYORI MARYI DNI: 44022273 ORCID: 0009-0003-3441-6231	Firmado electrónicamente por: MARYORIL el 18-07- 2024 16:05:01

Código documento Trilce: INV - 1645760

## Índice de contenidos

CARÁTULA	i
DEDICATORIA	ii
AGRADECIMIENTO	iii
DECLARATORIA DE AUTENTICIDAD DEL ASESOR	iv
DECLARATORIA DE ORIGINALIDAD DEL AUTOR/ AUTORES	v
ÍNDICE DE TABLAS	vii
ÍNDICE DE FIGURAS	viii
RESUMEN	ix
ABSTRACT	x
I. INTRODUCCIÓN	1
II. MARCO TEÓRICO	5
III. METODOLOGÍA	13
3.1. Tipo y diseño de investigación	13
3.2. Variables y operacionalización	14
3.3. Población, muestra y muestreo	15
3.4. Técnicas e instrumentos de recolección de datos	17
3.5. Procedimientos	18
3.6. Método de análisis de datos	18
3.7. Aspectos éticos	19
IV. RESULTADOS	21
V. DISCUSIÓN	37
VI. CONCLUSIONES	42
VII. RECOMENDACIONES	43
REFERENCIAS	44
ANEXOS	52

## Índice de tablas

<b>Tabla 1</b> Prueba de normalidad de la variable socioeconómico y turismo	19
<b>Tabla 2</b> Dimensión1 económica	21
<b>Tabla 3</b> Dimensión2 social	22
<b>Tabla 4</b> Dimensión3 ambiental	23
<b>Tabla 5</b> Variable desarrollo socioeconómico	24
<b>Tabla 6</b> Dimensión1 atractivos turísticos	25
<b>Tabla 7</b> Dimensión2 actividades turísticas	26
<b>Tabla 8</b> Dimensión3 infraestructura	27
<b>Tabla 9</b> Variable turismo	28
<b>Tabla 10</b> Resumen del modelo de desarrollo socioeconómico y atractivo turístico	29
<b>Tabla 11</b> Anova de la variable desarrollo socioeconómico y dimensión atractivo turístico	29
<b>Tabla 12</b> Análisis de regresión de la variable desarrollo socioeconómico y dimensión atractivo turístico	29
<b>Tabla 13</b> Resumen del modelo de desarrollo socioeconómico y actividades turísticas	31
<b>Tabla 14</b> Anova de la variable desarrollo socioeconómico y dimensión actividades turísticas	31
<b>Tabla 15</b> Análisis de regresión de desarrollo socioeconómico y actividades turísticas	31
<b>Tabla 16</b> Resumen del modelo de desarrollo socioeconómico y infraestructura ..	33
<b>Tabla 17</b> Anova de la variable desarrollo socioeconómico y dimensión infraestructura	33
<b>Tabla 18</b> Análisis de regresión de desarrollo socioeconómico	33
<b>Tabla 19</b> Gráfico de dispersión de desarrollo socioeconómico y turismo	35
<b>Tabla 20</b> Gráfico de dispersión de las variables desarrollo socioeconómico y turismo	35
<b>Tabla 21</b> Análisis de regresión de desarrollo socioeconómico	35

## Índice de figuras

<b>Figura 1</b> Diseño de la investigación	14
<b>Figura 2</b> Dimension1 económica	21
<b>Figura 3</b> Dimensión social	22
<b>Figura 4</b> Dimensión ambiental	23
<b>Figura 5</b> Variable desarrollo socioeconómico	24
<b>Figura 6</b> Dimension1 atractivos turísticos	25
<b>Figura 7</b> Dimension2 actividades turísticas	26
<b>Figura 8</b> Dimension3 infraestructura	27
<b>Figura 9</b> Variable turismo	28
<b>Figura 10</b> Gráfico de dispersión de desarrollo socioeconómico y atractivo turístico	30
<b>Figura 11</b> Gráfico de dispersión de desarrollo socioeconómico y actividades turísticas	32
<b>Figura 12</b> Gráfico de dispersión de desarrollo socioeconómico y infraestructura.	34
<b>Figura 13</b> Gráfico de dispersión de desarrollo socioeconómico y turismo	36



## RESUMEN

En el estudio realizado acerca del Desarrollo Socioeconómico y su influencia en el Turismo del Distrito de Quequeña, Provincia y Departamento de Arequipa en el año 2023, se planteó como objetivo principal analizar la relación entre el desarrollo socioeconómico y el turismo en esta zona específica. De enfoque cuantitativo de tipo aplicado, un diseño de investigación no experimental y un estudio transversal, con una muestra representativa de 70 individuos seleccionados mediante un muestreo aleatorio, se recolectaron datos mediante encuestas validadas por juicio de expertos, Asimismo, en marco de la características del desarrollo socioeconómico un notable (44.3%) considera que influye a veces en el turismo, una minoría significativa del (10.0%) opina que casi siempre tiene impacto en la actividad turística. Se concluye que, existe una influencia entre el desarrollo socioeconómico y el turismo en el distrito de Quequeña, provincia y departamento de Arequipa, en el año 2023, evidenciada por el coeficiente de determinación ( $R^2$ ) del modelo es 0.372 lo que indica que, el 36.3% de la variabilidad en el desarrollo socioeconómico puede ser explicada por el turismo en el área. Además, el p-valor asociado ( $< .001$ ) confirman la significancia estadística.

**Palabras clave:** turismo, socioeconómico, sostenibilidad.

## **ABSTRACT**

In the study carried out on Socioeconomic Development and its influence on Tourism in the District of Quequeña, Province and Department of Arequipa in the year 2023, the main objective was to analyze the relationship between socioeconomic development and tourism in this specific area. With an applied quantitative approach, a non-experimental research design and a cross-sectional study, with a representative sample of 70 individuals selected through random sampling, data were collected through surveys validated by expert judgment. Likewise, within the framework of the characteristics of the socioeconomic development, a notable (44.3%) consider that it sometimes influences tourism, a significant minority (10.0%) believes that it almost always has an impact on tourist activity. It is concluded that there is an influence between socioeconomic development and tourism in the district of Quequeña, province and department of Arequipa, in the year 2023, evidenced by the coefficient of determination (R squared) of the model is 0.372, which indicates that, 36.3% of the variability in socioeconomic development can be explained by tourism in the area. Furthermore, the associated p-value ( $< .001$ ) confirms the statistical significance.

**Keywords:** tourism, socioeconomic, sustainability.

## I. INTRODUCCIÓN

El turismo no solo implica el desplazamiento físico, sino también la interacción con el entorno y la cultura del lugar visitado, asimismo, en 2020, las restricciones de viaje y el cierre de fronteras debido a la pandemia llevaron a una caída drástica en el número de turistas internacionales, lo que afectó severamente a la economía griega, que depende en gran medida del turismo (BBC News mundo, 2020).

En Brasil, la desigualdad socioeconómica es un problema persistente que afecta al sector turístico. A pesar de tener destinos turísticos icónicos como Río de Janeiro y las Cataratas del Iguazú, muchas comunidades locales enfrentan condiciones de pobreza y falta de acceso a servicios básicos. Ello conlleva a tensiones sociales y conflictos relacionados con el desarrollo turístico, especialmente en áreas donde el turismo coexiste con la pobreza extrema (Olguín, 2022).

Por otro lado, Colombia ha experimentado un auge turístico en los últimos años, sin embargo la presencia de grupos armados y la persistente violencia en algunas regiones del país siguen siendo una preocupación importante. La falta de seguridad en áreas rurales y en ciertas ciudades puede disuadir a los turistas de visitar ciertos destinos, limitando el potencial de crecimiento del turismo y afectando negativamente a las comunidades locales que dependen de esta industria (Ávila, 2024).

En el ámbito nacional, Perú, las protestas recientes y los bloqueos en carreteras y aeropuertos representan un desafío importante para el sector turístico peruano, generando pérdidas económicas significativas y sembrando incertidumbre sobre su futuro. Esta situación refleja la urgente necesidad de mejorar la gestión y la infraestructura turística en el país para abordar las preocupaciones de seguridad y satisfacción de los turistas (Ybañez, 2023). Asimismo, mejorar las capacidades para el turismo sostenible y el desarrollo en países en vías de desarrollo es crucial para promover un crecimiento económico equitativo y sostenible (Iccrom, 2024).

Tito (2023) señala que la promoción de espacios naturales está intrínsecamente vinculada a la promoción del turismo sostenible en las áreas visitadas. Además,

Luján et al. (2023) resaltan que las buenas prácticas de ecoturismo pueden atraer a más turistas a la Sierra Central del Perú, generando un impacto positivo en la economía local. En la actualidad, urge impulsar los recursos turísticos a través de proyectos que se adapten a las necesidades específicas de cada localidad. Estos proyectos deben ser gestionados de manera colaborativa entre el gobierno central y las Municipalidades distritales, en consonancia con los lineamientos nacionales del sector turístico.

Dada la situación antes planteada, surge la necesidad de responder a las siguientes interrogantes de investigación: Pregunta general: ¿Cuál es la influencia entre el desarrollo socioeconómico y el turismo en el distrito de Quequeña?; Preguntas específicas: ¿Cuáles son las características socioeconómicas del distrito de Quequeña que influyen en el turismo?, ¿Cuál es la oferta turística actual del distrito de Quequeña y su capacidad para atraer turistas?, ¿Cuál es la influencia del desarrollo socioeconómico con atractivos turísticos en el distrito de Quequeña? ¿Cuál es la influencia del desarrollo socioeconómico con actividades turísticas en el distrito de Quequeña? ¿Cuál es la influencia del desarrollo socioeconómico con infraestructura en el distrito de Quequeña?

El presente estudio se justificó desde diferentes puntos de vista. En primer lugar, desde la justificación social, ya que el turismo es una actividad económica importante en el distrito de Quequeña, provincia y departamento de Arequipa, El desarrollo socioeconómico y turístico puede generar empleo y mejorar la calidad de vida de la población local, así como contribuir al desarrollo sostenible de la zona. Por ello, es necesario comprender la relación entre el desarrollo socioeconómico y el turismo en la zona, para poder promover el desarrollo turístico de manera sostenible y equitativa (Ñaupas et al., 2018).

En segundo lugar, desde la justificación teórica, ya que el estudio aborda un tema relevante en el ámbito del turismo y el desarrollo socioeconómico. Existen numerosas investigaciones que abordan la relación entre estos dos factores, pero es necesario analizar esta relación en el contexto específico del distrito de Quequeña (Sánchez et al., 2018). Por ello, este estudio puede aportar nuevos conocimientos y perspectivas sobre este tema.

Asimismo, desde el punto de vista metodológico, este estudio se justifica porque se utilizó una metodología rigurosa y adecuada para abordar el problema de investigación. Se emplearon técnicas de recolección y análisis de datos que permitan obtener información relevante y confiable sobre la influencia entre el desarrollo socioeconómico y el turismo en el distrito de Quequeña (Hernández y Mendoza, 2018)

Finalmente, desde el aspecto práctico, el turismo se ha convertido en un motor económico crucial para muchas regiones, generando empleo, atrayendo inversiones y contribuyendo al crecimiento económico. Comprender cómo el desarrollo socioeconómico impacta en el turismo en Quequeña permitirá identificar estrategias efectivas para maximizar los beneficios económicos derivados de esta actividad, asegurando así la prosperidad y el bienestar de la comunidad local (Hernández et al., 2014).

De esta manera, por consiguiente, se plantearon los siguientes objetivos de investigación. Objetivo general: analizar la influencia entre el desarrollo socioeconómico y el turismo en el distrito de Quequeña, provincia y departamento de Arequipa, en el año 2023. Mientras que los objetivos específicos: 1) Identificar las características socioeconómicas del distrito de Quequeña que influyen en el turismo; 2) Analizar la oferta turística actual del distrito de Quequeña y su capacidad para atraer turistas; 3) Establecer la influencia del desarrollo socioeconómico con atractivos turísticos en el distrito de Quequeña, 4) Establecer la influencia del desarrollo socioeconómico con actividades turísticas en el distrito de Quequeña. 5) Establecer la influencia del desarrollo socioeconómico con infraestructura en el distrito de Quequeña.

Del mismo modo se propuso como hipótesis general de investigación:  $H_1$ . De que existe una influencia positiva entre el desarrollo socioeconómico y el turismo en el distrito de Quequeña, provincia y departamento de Arequipa, en el año 2023, en consecuencia, se plantearon las hipótesis específicas:  $H_1$ . Las características socioeconómicas más relevantes del distrito de Quequeña que impactan en la industria turística local son el nivel de ingresos de la población local y la disponibilidad de empleo en el sector turístico.  $H_2$ . La oferta turística actual del

distrito de Quequeña no logra satisfacer completamente las necesidades y expectativas de los turistas debido a la falta de diversidad de actividades y servicios turísticos; Continuando con  $H_3$ . Los atractivos turísticos del distrito de Quequeña es suficiente para atraer a un número significativo de turistas.  $H_4$ . Las actividades turísticas culturales, de aventura y ecoturismo son las más beneficiadas por el desarrollo socioeconómico en el distrito de Quequeña, atrayendo a un segmento específico de turistas interesados en estas experiencias.  $H_5$ . El desarrollo socioeconómico en el distrito de Quequeña influye directamente en la mejora de la infraestructura turística local, lo que impacta positivamente en el crecimiento y desarrollo sostenible del turismo en la región.

## II. MARCO TEÓRICO

Los antecedentes de investigación fueron esenciales para comprender y situar el tema de estudio. En esta sección, se presentó los estudios previos vinculados a este tema, tanto a nivel local como global. El objetivo fue identificar las tendencias principales en el área de investigación. Estos antecedentes proporcionaron una base sólida para el estudio y contribuyeron a enriquecer el conocimiento existente sobre el tema.

A continuación, fueron presentados los estudios previos realizados a nivel nacional, que se relacionan con el tema de investigación. Asimismo, Bernabe (2021) buscaba determinar cómo el turismo rural comunitario afecta la economía de Chiquián, su metodología utilizó un enfoque cuantitativo y descriptivo, con un diseño de investigación no experimental de tipo transversal. La muestra incluyó a 65 profesionales del distrito, quienes completaron encuestas utilizando cuestionarios. Se utilizó el software estadístico SPSS versión 26 para analizar los datos. Los resultados principales revelaron que la mayoría de los profesionales ven el turismo rural comunitario y el desarrollo económico de Chiquián de manera regular o negativa con un valor de  $p=0,000$  y un coeficiente de correlación de Spearman de 0,696. Se identificó una influencia significativa del turismo rural comunitario en la economía local, con una correlación fuerte y directa. Se concluyó que las diversas formas de turismo rural comunitario están relacionadas con el desarrollo económico de Chiquián.

La investigación de Espinoza (2023) tuvo como objetivo principal investigar cómo el turismo afecta el progreso socioeconómico de Pachia, se utilizó un enfoque metodológico de investigación básica con un diseño transversal y correlacional. Se realizó una encuesta con dos cuestionarios: uno con 21 preguntas sobre la actividad turística y otro con 14 preguntas sobre el desarrollo socioeconómico, encuestando a 327 residentes locales. Se analizaron los datos con SPSS y se encontró que, en 2021, el turismo tuvo un impacto significativo en el desarrollo socioeconómico de Pachia. Con un valor de  $p = 0,000$  (menor a 0,05), se estableció con un 95% de confianza que existe una relación entre el turismo y el desarrollo socioeconómico, con una intensidad moderada de 0,567.

En el estudio de Cari (2018) se buscó comprender y analizar el impacto del turismo rural comunitario en la región de Puno como una estrategia para fomentar el desarrollo sostenible. Se empleó un enfoque de investigación cuantitativo, descriptivo-explicativo, con un diseño no experimental y un nivel básico-teórico, con aplicación sincrónica en términos temporales. La muestra incluyó a 384 turistas y 121 emprendedores en servicios turísticos; se recopilaron datos a través de cuestionarios. Los resultados mostraron que el 54,2% de los turistas estaban satisfechos con los servicios turísticos, y el 47,1% de los habitantes de las 24 asociaciones consideraron positivo el impacto del desarrollo sostenible, se destacó la relevancia del turismo rural comunitario en la región de Puno como una herramienta para promover el desarrollo sostenible, respaldado por los resultados de la prueba de hipótesis general con un valor de  $p = 0,00$  y un nivel de significancia  $\alpha = 0,05$ , donde  $p < 0,05$  establece una relación de dependencia entre las variables estudiadas mediante el coeficiente de regresión lineal simple y la prueba de chi-cuadrado.

En su investigación Cedeño (2020) se centró en analizar el impacto de la actividad turística en el progreso local de la Parroquia Ayacucho en el Cantón Santa Ana. Se empleó métodos deductivos, inductivos, estadísticos, históricos y bibliográficos, además de encuestas a propietarios de establecimientos turísticos. Se identificó una correlación favorable entre la actividad turística, el aumento de los ingresos y la mejora en la calidad de vida de los residentes. Las principales actividades turísticas son la gastronomía y el turismo balneario, que crean empleo. Se llegó a la conclusión que el turismo influye en aspectos sociales, culturales, económicos y ambientales que contribuyen al desarrollo local. Se concluyó con recomendaciones para potenciar el turismo como fuente de ingresos económicos.

En su investigación descriptiva y propositiva, Barrantes y Labrin (2019) buscó validar el impacto de una infraestructura cultural turística puede ser la respuesta para incrementar el bajo flujo de turismo y aportar al mismo tiempo en el progreso socioeconómico de la localidad de Incahuasi. En la metodología se realizó un diseño no experimental transversal y se encuestó a 364 pobladores del distrito. Los resultados indicaron que La subutilización del potencial turístico y cultural, la insuficiente promoción y divulgación, la infraestructura inadecuada y el deterioro de



las zonas arqueológicas son los problemas primordiales que ocasionan la escasa llegada de turistas. Se concluyó que es necesario aprovechar el potencial turístico y cultural existente en la zona, promocionar adecuadamente los atractivos turísticos, mejorar la infraestructura y cuidar las zonas arqueológicas para garantizar una experiencia satisfactoria para los visitantes.

En el estudio realizado por Gaslac (2021), se planteó el propósito central de examinar la influencia del turismo en el avance socioeconómico del mencionado distrito durante el año 2019. La hipótesis formulada sostiene que el turismo genera un impacto positivo en el progreso socioeconómico del Distrito de Huancas en la región Amazonas. La metodología empleada combinó tanto el método deductivo como el inductivo. Los hallazgos de la investigación revelan un impacto social favorable, dado que el aumento del turismo ha mejorado las condiciones de vida en el distrito de Huancas y ha generado mejoras en los servicios básicos. En relación al impacto económico, se llega a la conclusión de que ha sido positivo, ya que los ingresos familiares en la localidad de Huancas han experimentado un notable aumento desde que se integraron al turismo, según lo evidenciado por las investigaciones llevadas a cabo.

En su investigación Torres (2021) tuvo como objetivo principal identificar las limitaciones socioeconómicas que restringen el progreso del turismo sostenible en la provincia de Rodríguez de Mendoza, Amazonas - 2020. En esta investigación, se utilizó un enfoque descriptivo no experimental con un diseño transversal. Como resultado, se determina que la región de Rodríguez de Mendoza cuenta con un extenso potencial turístico que abarca recursos naturales y atracciones, así como expresiones culturales y folclóricas que podrían ser aprovechadas en el ámbito del turismo rural comunitario. Además, dispone de servicios esenciales de alimentación que ofrecen menús y cartas, además de una variedad de productos donde la comida local y regional es la más destacada, seguida de la nacional. Los alojamientos han experimentado un crecimiento en los últimos 5 años y tienen una capacidad instalada diaria que supera las 250 plazas para pernoctaciones.

Asimismo, a nivel internacional, en México, Cervantes-Gastélum y Izábal-de la Garza (2023) buscaron examinar los recursos endógenos que constituyen el patrimonio turístico de la región de Surutato, Badiraguato, en Sinaloa, México, y analizar la participación comunitaria en el desarrollo de la actividad turística. Asimismo, se entrevistó a miembros de la comunidad local, líderes comunitarios y desarrolladores turísticos locales y foráneos. Además, se realizó un análisis documental de registros históricos y datos socioeconómicos relevantes. Los hallazgos revelan que tanto los desarrolladores locales como los foráneos han invertido capital en el desarrollo turístico de la comunidad estudiada, ampliando las oportunidades de crecimiento y ofreciendo servicios tanto para los residentes como para los visitantes. En conclusión, se destaca la importancia de que el turismo contribuya a reducir las condiciones de pobreza en la comunidad rural y se enfatiza la necesidad de mantener un equilibrio entre su desarrollo y la preservación.

En Ecuador, Mogro y Alonso (2022) abordó el objetivo de investigar la falta de conocimiento sobre los impactos económicos, sociales y ambientales que genera el turismo. en la Laguna de Yambo, se creó un recurso audiovisual para difundir los resultados del estudio, que empleó una metodología mixta con enfoque descriptivo. Se fundamentó en la revisión de fuentes bibliográficas y en la realización de trabajo de campo. con dos encuestas: una dirigida a la comunidad local para identificar impactos sociales, y otra a los proveedores de servicios turísticos para analizar los impactos económicos. Se utilizó una lista de verificación para evaluar los impactos ambientales, considerando diversas actividades turísticas y su influencia en el entorno. Los resultados revelaron impactos sociales y económicos mayormente positivos y moderadamente significativos, pero impactos ambientales negativos significativos, como la contaminación del agua y la compactación del suelo. Se concluyó que el turismo genera impactos variados en lo social, económico y ambiental, con magnitudes que van de moderadas a altamente significativas.

En su investigación, Chérrez-Bahamonde et al.(2021) buscaron analizar el turismo como un recurso que puede impulsar el crecimiento y el desarrollo económico mediante indicadores estadísticos. La metodología que usaron fue un análisis bibliográfico y examinaron publicaciones, investigaciones y documentos emitidos por la OMT publicados entre 2016 y 2021. Los resultados mostraron que el turismo

tiene un rol cada vez más relevante en la economía global. En 2018, contribuyó con un 2% del PIB mundial, generando uno de cada diez empleos y representando el 7% del comercio mundial. En Ecuador, el turismo contribuyó con el 5,51% del PIB, generando 722.935 empleos y aportando el 4,06% de los ingresos fiscales totales de la economía del país. En conclusión, la relación entre el turismo y la actividad económica es significativa, en países emergentes o en desarrollo, además las cifras estadísticas de diversos organismos internacionales respaldan esta evidencia. En Ecuador, el turismo surge como una opción factible para abordar los desafíos y como una potencial respuesta para el desarrollo socioeconómico sostenible del país.

También en su investigación Silvestre (2023) llevó a cabo un estudio para analizar la demanda turística de Canton Lago Agrio, en la provincia de Sucumbíos, con el objetivo de diseñar un plan promocional turístico. Utilizó una metodología descriptiva y de campo, realizando 225 encuestas. Los resultados identificaron los sitios más visitados e indicaron la necesidad de mejorar la infraestructura, los servicios básicos y la capacitación del personal. Como conclusión, se propuso diversificar la oferta turística, fortalecer la promoción a través de redes sociales y eventos, y contratar un Community Manager para mejorar la atención al cliente y para fomentar el turismo en la región.

En las siguientes líneas, se exponen una serie de teorías que buscan reforzar y ampliar los conceptos previamente establecidos. A través de estas teorías, se pretende profundizar en el entendimiento de los temas abordados y proporcionar una visión más completa y detallada de los mismos.

Se abordó las teorías que fundamentan la primera variable Furtado (1999) la teoría del Desarrollo Económico de W. W. Rostow propone una clasificación de cinco etapas de crecimiento económico, describiendo el proceso de crecimiento de una economía a través de diferentes fases. Rostow identifica estas etapas como la sociedad tradicional, la transición, la etapa de despegue, la madurez y la era del consumo en masa (Furtado, como se citó en More, 2022). Según esta teoría, las economías atraviesan estas etapas de manera predecible, impulsadas por inversiones en capital físico y humano, y por cambios institucionales y tecnológicos. Este enfoque parte del concepto de la sociedad tradicional, caracterizada por

funciones de producción limitadas, basadas en el conocimiento científico y tecnológico, así como en la interacción con el entorno físico.

Además, Verduzco (1998) en la Teoría del Crecimiento Económico de Solow es más que una adaptación neoclásica del proceso de crecimiento. Se aparta significativamente del enfoque keynesiano y se basa en una premisa básica que redefine el carácter del crecimiento económico. Sin embargo, el modelo comete un error metodológico al utilizar herramientas analíticas keynesianas, que son más adecuadas para el análisis a corto plazo (Amin y Taghizadeh-Hesary, 2023). A partir de ese punto, se desarrolla un modelo alternativo de crecimiento económico a largo plazo.

La Teoría Moderna del Crecimiento Económico, desarrollada con un enfoque en el análisis de las causas del aumento sostenido de la producción y la renta per cápita a lo largo del tiempo, considera aspectos como la acumulación de capital, la innovación tecnológica, el desarrollo institucional y otros determinantes del progreso económico (Aguado et al., 2009, como se citó en Samanamud et al., 2022). En otros términos, se fundamenta en el diseño de modelos económicos con una estructura de equilibrio general, y las principales diferencias entre estos modelos se atribuyen a las propiedades o características de la función de producción (Bianchi et al., 2023).

Lagua (2020) El desarrollo socioeconómico se refiere a todas las actividades, operaciones, acciones y esfuerzos que combinan tanto el factor social como el económico para lograr un crecimiento económico y el incremento en el nivel de bienestar social estrechamente relacionados. En la primera dimensión para Robles (2023) La economía se refiere al flujo de demanda y oferta, así como a la organización de los entornos para el abastecimiento y beneficio de una sociedad. Estos conceptos se desarrollaron con las primeras formas de gobierno, como impuestos, moneda, trueque, policía y orden local, que surgieron en el centro de Asia hace unos 5000 años. Sin embargo, incluso en la época del Homo sapiens, ya se había creado una economía de trueque primitiva que sentó las bases de nuestra economía moderna hace unos 47 000 años (Wang et al., 2023).

La dimensión Social, según Puentes et al. (2021), se fundamentó, entre otros principios, en el fortalecimiento de la unión social y en la habilidad de las comunidades para colaborar en la realización de objetivos en beneficio de todos en la tercera dimensión ambiental, (Camacho et al., 2019) Hace alusión al conjunto de principios, mentalidades y estímulos que guían las interacciones entre la sociedad y la naturaleza y que llevan a la creación de sistemas para producir, utilizar y gestionar los recursos naturales de manera que preserven el medio ambiente y el bienestar. Esta dimensión abarca elementos vinculados al entorno ambiental. la sostenibilidad, la preservación de los recursos ambientales la relación entre las personas y su entorno ecológico (Feng, 2023).

Para la segunda variable se abordó a Mantecón (2008) Según la teoría de la Experiencia Turística de John Urry, la búsqueda de la autenticidad no es realmente uno de los factores fundamentales que organizan la actividad turística. Lo que importa más es la búsqueda de experiencias, ya sea auténticas o no. El proceso de construcción del escenario y el valor asignado a la autenticidad turística no son tan relevantes. Lo importante es alcanzar sentimientos y vivir experiencias placenteras, aunque solo sean ligeramente diferentes (Gabor et al., 2023).

Además, Cornejo (2013) en la teoría de planificación propuesta por Faludi, se estableció una distinción entre teorías sustantivas y teorías procedimentales. Las primeras se enfocan en el fenómeno que se aplica al proceso de planificación, mientras que las segundas se centran en los procesos para llevar a cabo una planificación turística (Meng et al., 2023). El turismo es una actividad que despierta los sentidos y fomenta la exploración y el descubrimiento de nuevas experiencias. Es una oportunidad para sumergirse en diferentes culturas, disfrutar de paisajes impresionantes y aprender cosas nuevas (Font y Abreu, 2020).

De la misma manera, Palacios et al.(2020) describieron al turismo como las acciones de las personas que viajan de un lugar diferente a su entorno usual por un período limitado y con un propósito principal que no es trabajar en el lugar visitado. En otras palabras, el turismo se caracteriza por las actividades que realizan las personas al desplazarse temporalmente a un lugar diferente al que

consideran su hogar, con el objetivo principal de disfrutar y explorar, en contraposición a trabajar y recibir remuneración en el destino visitado.

Según Cari (2018) el turismo se posicionó como una de las actividades esenciales en la economía, y cobra mayor relevancia en naciones en desarrollo. Por ende, es crucial examinar el potencial turístico y promover su administración estratégica Con el objetivo de lograr un desarrollo sostenible y mejorar el bienestar de los habitantes de los destinos turísticos.

En la primera dimensión para Ugarte et al. (2019) los atractivos turísticos fueron elementos que cuentan con una amplia gama de atractivos que atraen a los visitantes en busca de momentos de ocio y aventura. Es crucial realizar un análisis exhaustivo para aprovechar de manera adecuada estos recursos y evitar su explotación, ya que muchos de ellos corren el riesgo de sufrir daños irreparables (Nguyen et al., 2023). En cuanto a la segunda dimensión según Cohen et al. (2020) la actividad turística es una industria que ofrece a los viajeros la oportunidad de explorar nuevos lugares, experimentar diferentes culturas y descansar de la rutina diaria. A menudo se percibe como un modelo neutral y sin prejuicios, ya que se enfoca en brindar experiencias que satisfagan las necesidades de entretenimiento y relajación de los turistas (Yin et al., 2023).

En la tercera dimensión Talavera (2021) señaló que la infraestructura engloba facilidades físicas, jurídicas, medioambientales y psicológicas que colaboran en hacer que la oferta turística sea placentera, fiable y sostenible. Además, Triana Cordoví et al. (2020) la Infraestructura ha desempeñado un papel crucial en la vida económica y social de las sociedades civilizadas. Los puertos marítimos y fluviales, las carreteras, los puentes y los acueductos son ejemplos de elementos que han generado un efecto notable en la estructura económica de los países y ciudades, así como en el desarrollo del comercio entre ellos. Estas infraestructuras han sido fundamentales para facilitar el transporte de bienes y personas, fomentar el crecimiento económico y promover la interconexión entre diferentes regiones (Wickramasinghe y Naranpanawa, 2023).

### III. METODOLOGÍA

Fue fundamental establecer una metodología sólida que permita recopilar, analizar y comprender de manera integral los factores que inciden en la influencia del desarrollo socioeconómico y la actividad turística en esta región. A continuación, se detallará la metodología que se empleará para llevar a cabo esta investigación.

#### **3.1. Tipo y diseño de investigación**

##### **3.1.1. Tipo de investigación:**

Para abordar el problema de investigación planteado y generar resultados prácticos, se implementó un estudio tipo aplicada. Esta elección se basó en su capacidad para aplicar el conocimiento teórico a la aplicación práctica, permitiendo un enfoque integral y realista. Según Lozada (2014) la investigación aplicada es un procedimiento que posibilita la conversión del conocimiento teórico derivado de la investigación fundamental en ideas, prototipos y productos de manera secuencial.

Se utilizó un enfoque cuantitativo, el cual se centra en la recolección y el análisis de información numéricos y estadísticos. A través de la utilización de técnicas cuantitativas, se busca obtener una comprensión precisa de la influencia del desarrollo socioeconómico y el turismo en el Distrito de Quequeña.

##### **3.1.2. Diseño de investigación:**

Se utilizó un diseño de investigación no experimental, para Sánchez et al. (2018) la investigación no experimental se caracteriza por no manipular intencionalmente las variables independientes. En lugar de eso, se observan los sucesos dentro de su entorno natural y se analizan posteriormente.

Además, la investigación es transversal, puesto que los estudios transversales no implican seguimiento o evaluación a lo largo del tiempo; en cambio, se centran en la captura de datos en un punto único en el tiempo (Ortega, 2018). En consecuencia, los datos recogidos de la investigación se dieron en el año 2023.

La investigación se centró en un enfoque descriptivo, el cual implica la recopilación de datos relevantes sobre el fenómeno estudiado y su posterior análisis para presentar claramente las características observadas (Guevarra et al., 2020). En este contexto, se examinó la oferta turística actual del distrito de Quequeña y su

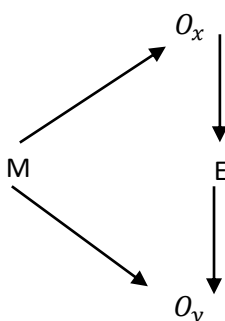
capacidad para atraer turistas, además, de conocer las características socioeconómicas del distrito.

La investigación explicativa se centra en establecer la conexión entre causa y efecto, no solo para identificar o abordar un tema, sino también para precisar sus causas (Velázquez, 2018). Por ende, el actual estudio es de tipo explicativa, puesto que, se examinó la influencia del desarrollo socioeconómico en la variable Turismo.

En adición, se basó en una revisión bibliográfica y documental proporcionando información relevante para contextualizar el estudio y respaldar los resultados obtenidos.

### Figura 1

*Diseño de la investigación*



Esquema del diseño de investigación dónde:

M = Muestra.

Ox = Variable independiente: Desarrollo socioeconómico.

OY= Variable dependiente: Turismo.

E = Explicativa entre las variables de estudio.

### 3.2. Variables y operacionalización

En este estudio, se analizaron dos variables principales: el desarrollo socioeconómico y el turismo

- **Definición conceptual:** para Laguna (2020) el desarrollo socioeconómico se refiere a todas las actividades, operaciones, acciones y esfuerzos que combinan tanto el factor social como el económico para lograr un crecimiento económico y el incremento en el nivel de bienestar social estrechamente relacionados



- **Definición operacional:** la primera variable, fue evaluada en base a las siguientes dimensiones: económica, social y ambiental. Estas dimensiones permitieron medir y analizar diferentes aspectos relacionados con el crecimiento económico, el bienestar social y el impacto ambiental en el distrito
- **Indicadores:** se midieron diferentes indicadores, entre ellos: Producto Interno Bruto (PIB), empleo, capital, producción y consumo. Por otro lado, para evaluar la dimensión social se midieron indicadores como salud y servicios básicos. Estos indicadores permitieron obtener una visión amplia y detallada del desarrollo socioeconómico en la zona de estudio.
- **Escala de medición:** Se utilizó la escala de medida de tipo ordinal con la escala de Likert para medir la primera variable en el estudio.  
La segunda variable estudiada en este análisis fue el turismo.
- **Definición conceptual:** Font & Abreu (2020) describe al turismo como una actividad que despierta los sentidos y fomenta la exploración y el descubrimiento de nuevas experiencias. Es una oportunidad para sumergirse en diferentes culturas, disfrutar de paisajes impresionantes y aprender cosas nuevas.
- **Definición operacional:** en la segunda variable analizada en este estudio se evaluó en base a diferentes dimensiones. Estas dimensiones incluyen los atractivos turísticos, las actividades relacionadas con el turismo y la infraestructura
- **Indicadores:** los indicadores evaluados para la segunda variable, el turismo, incluyeron aspectos naturales, socioculturales, económicos, de aventura, ecoturismo, culturales, hoteles y restaurantes. Estos indicadores permiten evaluar diferentes aspectos relacionados con el turismo y su influencia en el desarrollo socioeconómico del distrito de Quequeña.
- **Escala de medición:** Se utilizó la escala de medida de tipo ordinal con la escala de Likert para medir la segunda variable en el estudio.

### **3.3. Población, muestra y muestreo**

**3.3.1. Población:** Según Arias-Gómez et al. (2016) el término "población" hace referencia a un grupo específico y delimitado de casos que serán utilizados como referencia para la selección de la muestra en un estudio. Esta población debe cumplir con criterios predefinidos y puede incluir no solo personas, también animales, muestras biológicas, registros, centros médicos, artículos, hogares, entidades, entre otros.

La población seleccionada fueron los residentes del distrito de Quequeña, que consta de 2000 habitantes mayores de 18 años, quienes además son votantes. Este marco demográfico específico nos permite examinar de manera más precisa la influencia del desarrollo socioeconómico en el turismo. Los datos fueron recopilados y las evaluaciones se realizaron teniendo en cuenta las percepciones y experiencias de esta población específica

- **Criterios de inclusión:** Para la realización de este estudio, se consideraron como participantes a individuos mayores de 18 años, incluyendo tanto a hombres como a mujeres, que vivían en la localidad del distrito de Quequeña.
- **Criterios de exclusión:** para este estudio incluyeron a individuos menores de 18 años, tanto del sexo masculino como femenino, ya que se buscaba recopilar información de individuos adultos. Además, se excluyeron a aquellas personas que no residían en el distrito de Quequeña, ya que el enfoque del estudio se centraba en la población local.

**3.3.2. Muestra:** Para Sucasaire (2022) es importante que la muestra sea representativa de la población, es decir, que comparta características similares o iguales a las de la población en cuestión. Esta condición es necesaria para que las conclusiones obtenidas a partir del análisis de la muestra sean válidas y aplicables a la población en general. En caso de que la muestra no refleje fielmente a la población, las conclusiones obtenidas solo serán aplicables a la muestra y no podrán generalizarse a la población en su totalidad. Para calcular la muestra de la población, se empleó fórmula para poblaciones finitas, lo que resultó en una muestra de 70 individuos.

$$n_0 = \frac{Z^2 N.P.Q}{Z^2 P.Q. + (N-1)E^2}$$

Cuando: Z= 1.96 nivel de confianza

N= 2,000 número de individuos

P= 0.95 variabilidad

Q= 0.05 individuos que no poseen la cart

E= 0.05 precisión o error

Total= 70.45 = (70 habitantes)

**3.3.3. Muestreo:** para Herrera et al. (2022) el muestreo aleatorio simple es un método de selección de una muestra de una población en el que cada individuo o elemento de la población tiene la misma probabilidad de ser seleccionado. En este tipo de muestreo, se eligen al azar muestras de tamaño fijo sin reemplazo de toda la población, lo que garantiza que cada unidad en la población tenga una oportunidad igual de ser incluida en la. En consecuencia, se aplicó el muestreo aleatorio simple para datos finitos otorgando un valor redondeado de 70 habitantes.

**3.3.4. Unidad de análisis:**

La unidad de análisis se refiere al parámetro principal que está investigando en su proyecto o estudio de investigación (Arteaga, 2022). Asimismo, en la presente investigación la unidad de análisis serán los habitantes del distrito de Quequeña.

**3.4. Técnicas e instrumentos de recolección de datos**

Para la recolección de datos se emplearon métodos e instrumentos específicos. La técnica seleccionada fue la encuesta, la cual se realizó a través de la utilización de un cuestionario elaborado con ese propósito. El cuestionario constaba de una serie de preguntas, para la variable desarrollo socioeconómico 21 y para la variable turismo 20 con una escala de respuesta tipo Likert, las cuales fueron formuladas de forma clara y concisa para hacerla más comprensible por parte de los encuestados.

Una vez que se diseñó el cuestionario (ver anexo 10), se procedió a aplicarlo a un grupo de individuos previamente seleccionados para formar parte de la muestra.

Los instrumentos utilizados fueron sometidos a un riguroso proceso de validación y confiabilidad (ver anexo 11) , Apaza et al. (2022) nos dice que la validación de los instrumentos de investigación es un proceso crucial y complejo que a menudo puede resultar confuso. Es posible que algunos investigadores utilicen instrumentos que no han sido validados adecuadamente debido a la falta de conocimiento sobre el proceso correcto de validación, lo que puede llevar a una elección errónea del instrumento a utilizar. Por lo general, se suele considerar como dimensiones o herramientas confiables aquellas que tienen un coeficiente alfa de Cronbach mayor a .7 (Galindo, 2020).

El presente estudio se fundamentó en un análisis confiable y consistente, respaldado por el coeficiente alfa de Cronbach, el cual proporcionó una medida de la fiabilidad de los datos utilizados en esta investigación. Este coeficiente nos permitió evaluar la consistencia interna de las variables analizadas, asegurando así la solidez y confiabilidad de los resultados obtenidos. Con un resultado del alfa de Cronbach de .941, la herramienta utilizada para recopilar información para la variable de desarrollo socioeconómico obtuvo una calificación muy alta, ya que se sitúa dentro de los márgenes de confiabilidad, lo que indica que los instrumentos utilizados son confiables (ver anexo 6).

Además, con un resultado del alfa de Cronbach de .926, la herramienta utilizada para recopilar información para la variable de Turismo también obtuvo una calificación muy alta. Estos hallazgos respaldaron la solidez y fiabilidad de los datos utilizados en el estudio (ver anexo 7).

### **3.5. Procedimientos**

Se procedió con la selección de una muestra representativa de la población de interés mediante un método específico de muestreo. Se utilizó un enfoque de muestreo aleatorio simple para garantizar la representatividad de los participantes. La encuesta se llevó a cabo en el distrito de Quequeña (ver anexo 9), considerando la logística y el momento más adecuado para su realización, asegurando así la participación activa de los pobladores. Durante la aplicación de la encuesta, se implementaron medidas para preservar la confidencialidad y la privacidad de los participantes, asegurando que todas las preguntas fueran claras y comprensibles. Se destacó la necesidad de crear un entorno que promueva la confianza y el respeto para estimular la participación y la sinceridad en las respuestas. Una vez completadas todas las encuestas, se procedió con la recopilación y el análisis de la información recolectada, utilizando herramientas estadísticas y software especializado con el fin de lograr los objetivos establecidos en la investigación.

### **3.6. Método de análisis de datos**

El análisis descriptivo es un método que se emplea para resumir y exponer la información de forma comprensible, poniendo énfasis en detallar los aspectos más relevantes de los datos mediante el uso de medidas que representan la tendencia central y dispersión, así como gráficos y tablas. Este método no realiza inferencias ni generalizaciones más allá de la muestra estudiada, mientras que el análisis

inferencial es un método que se utiliza para hacer inferencias y generalizaciones sobre una población a partir de una muestra, utilizando técnicas estadísticas y probabilísticas.

**Tabla 1**

*Prueba de normalidad de la variable socioeconómico y turismo*

	Kolmogorov-smirnov <sup>a</sup>		
	Estadístico	GI	Sig.
Variable Desarrollo Socioeconómico	0,079	70	0,200*
Economía	0,115	70	0,022
Social	0,103	70	0,063
Ambiental	0,101	70	0,072
Variable Turismo	0,128	70	0,006
Atractivos turísticos	0,126	70	0,007
Actividades turísticas	0,085	70	0,200*
Infraestructura	0,124	70	0,009

*Nota: Elaboración propia*

Esta distribución normal es fundamental para garantizar la validez de la prueba de regresión lineal. Además, se evaluó la correlación entre las variables y dimensiones según los coeficientes de correlación proporcionados.

### **3.7. Aspectos éticos**

Se aplicaron los principios éticos esenciales como la beneficencia, la no maleficencia, la autonomía y la justicia. La beneficencia implicaba que los investigadores buscaran maximizar los beneficios para los participantes y minimizar los riesgos asociados a su participación. Además, era crucial garantizar que los participantes no sufrieran ningún daño y que se respetaran sus derechos en todo momento.

La no maleficencia se enfocaba en la obligación de los investigadores de evitar causar daño a los participantes, asimismo, la autonomía se refería al derecho que tenían los participantes de tomar decisiones bien fundamentadas sobre su participación en la investigación. Los investigadores solicitaban el consentimiento informado de los participantes y honraban su derecho a retirarse del estudio en cualquier momento, de manera plenamente respetuosa.

Por último, la justicia exigía una distribución justa de los beneficios y las responsabilidades de la investigación entre los participantes, de manera equitativa. Estos principios estaban respaldados por el Código de Ética en Investigación de la Universidad César Vallejo (2022), conforme a la resolución de consejo universitario N° 0470-2022/UCV 2022.

En adición, se fomentó la honestidad intelectual en todos los aspectos de la investigación científica. Se practicó la objetividad e imparcialidad en las relaciones laborales y profesionales. Además, se valoró la veracidad, justicia y responsabilidad en la ejecución y difusión de los resultados de la investigación científica. Se priorizó la transparencia, actuando sin conflicto de interés y declarando y manejando cualquier conflicto, ya sea económico u de otra índole (Consejo Nacional de Ciencia, Tecnología e Innovación Tecnológica, Concytec, 2020).

## IV. RESULTADOS

En el estudio, se examinaron los datos una vez recopilados, con el fin de realizar un análisis detallado mediante la interpretación de los resultados del procesamiento de la información.

### 4.1. Estadística descriptiva

Respecto al objetivo específico 1: Identificar las características socioeconómicas del distrito de Quequeña que influyen en el turismo

**Tabla 2**

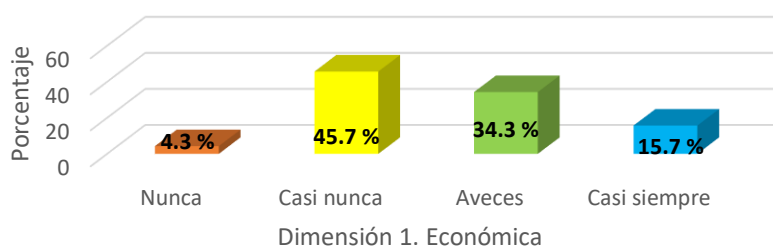
*Dimensión 1 económica*

Escala	Frecuencia	Porcentaje
Nunca	3	4,3
Casi nunca	32	45,7
A veces	24	34,3
Casi siempre	11	15,7
Total	70	100,0

*Nota:* Obtenido de SPS V25

**Figura 2**

*Dimensión 1 económica*



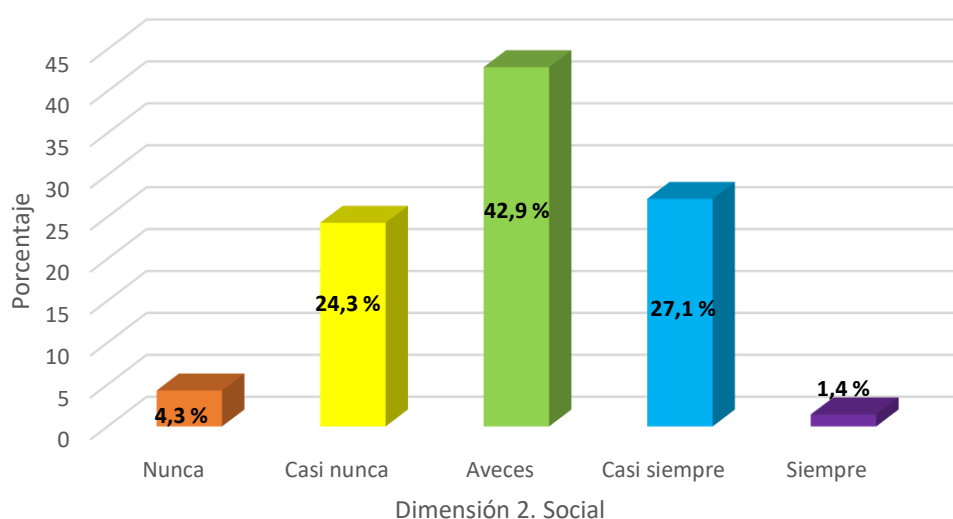
*Nota:* Obtenido de SPS V25

En la Tabla 2 se analizó la dimensión económica en el distrito de Quequeña. De acuerdo con los datos recopilados, (4.3%) mencionaron que las características económicas del distrito nunca afectan al turismo, mientras que el (45.7%) señalaron que su impacto es casi nulo. Asimismo, (34.3%) opinaron que influyen ocasionalmente, y (15.7%) consideraron que tienen un impacto casi constante. Estos resultados resaltaron que, los encuestados perciben que las características económicas del distrito de Quequeña tienen una influencia variable en la actividad turística

**Tabla 3***Dimensión2 social*

Escala	Frecuencia	Porcentaje
Nunca	3	4,3
Casi nunca	17	24,3
A veces	30	42,9
Casi siempre	19	27,1
Siempre	1	1,4
Total	70	100,0

Nota: Obtenido de SPS V25

**Figura 3***Dimensión social*

Nota: Obtenido de SPS V25

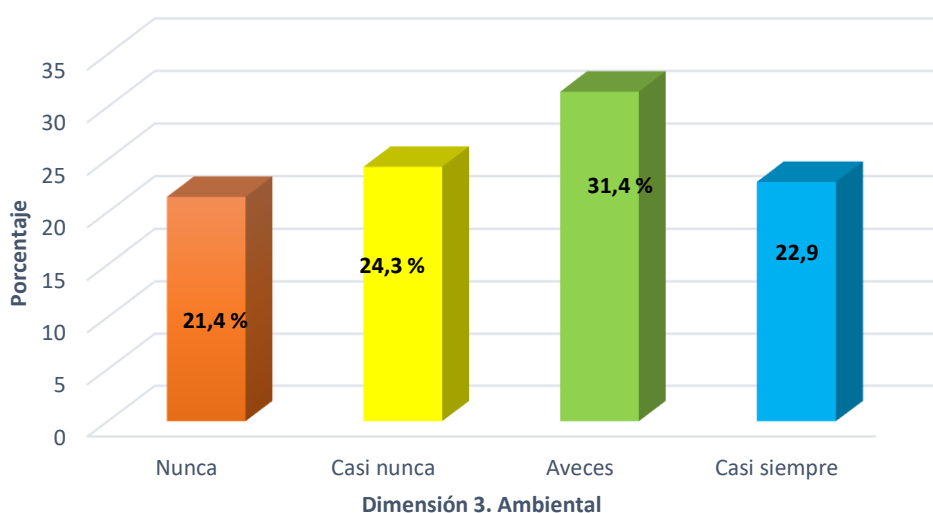
En la Tabla 3 se analizó la dimensión social en el distrito de Quequeña, Según los datos, (4.3%) indicaron que las características sociales del distrito nunca influyen en el turismo, (24.3%) expresaron que casi nunca tienen impacto. Asimismo, (42.9%) consideraron que influyen a veces, y (27.1%) opinaron que casi siempre influyen. Además, (1.4%) indicó que siempre influyen. Estos resultados reflejaron que, una percepción diversa entre los encuestados sobre la influencia de las características sociales del distrito en el turismo, siendo la mayoría quienes consideran que influyen a veces o casi siempre en la actividad turística.



**Tabla 4***Dimensión3 ambiental*

Escala	Frecuencia	Porcentaje
Nunca	15	21,4
Casi nunca	17	24,3
A veces	22	31,4
Casi siempre	16	22,9
Total	70	100,0

Nota: Obtenido de SPS V25

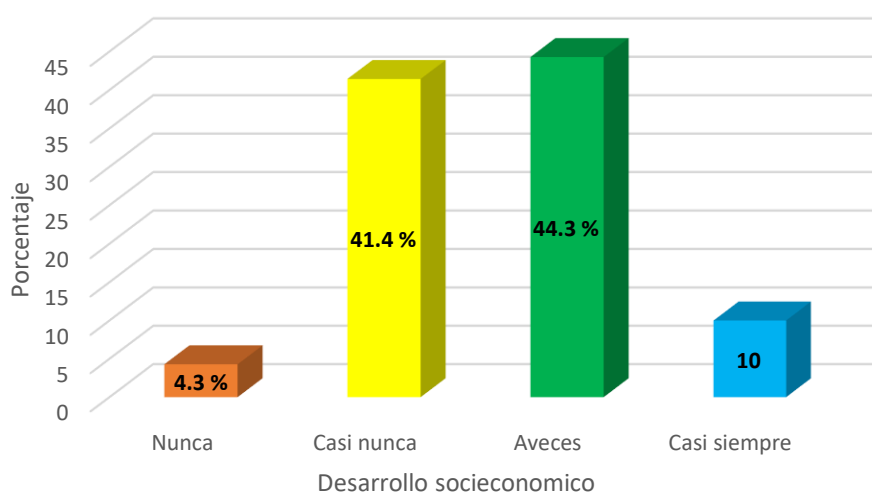
**Figura 4***Dimensión ambiental*

Nota: Obtenido de SPS V25

Se evaluó la dimensión ambiental en la Tabla 4. Según los datos, (21.4%) indicaron que las características ambientales del distrito nunca influyen en el turismo, mientras que (24.3%) expresaron que casi nunca tienen impacto. Por otro lado, (31.4%) consideraron que influyen a veces, y (22.9%) opinaron que casi siempre influyen. Estos resultados reflejaron una percepción diversa entre los encuestados sobre la influencia de las características ambientales del distrito en el turismo, siendo la mayoría quienes consideran que influyen a veces o casi siempre en la actividad turística.

**Tabla 5***Variable desarrollo socioeconómico*

Escala	Frecuencia	Porcentaje
Nunca	3	4,3
Casi nunca	29	41,4
A veces	31	44,3
Casi siempre	7	10,0
Total	70	100,0

*Nota:* Obtenido de SPS V25**Figura 5***Variable desarrollo socioeconómico**Nota:* Obtenido de SPS V25

Se evaluó la variable desarrollo socioeconómico en la Tabla 5. Según los datos, (4.3%) indicaron que las características del desarrollo socioeconómico nunca influyen en el turismo, mientras que (41.4%) expresaron que casi nunca tiene impacto. Por otro lado, (44.3%) consideraron que influye a veces, y (10.0%) opinaron que casi siempre influye. Estos resultados reflejaron una percepción diversa entre los encuestados sobre la influencia de las características del desarrollo socioeconómico en el turismo, siendo la mayoría quienes consideran que influye a veces o casi nunca en la actividad turística.

**4.1.2. Respecto al objetivo específico 2 Analizar la oferta turística actual del distrito de Quequeña y su capacidad para atraer turistas.**

**Tabla 6**

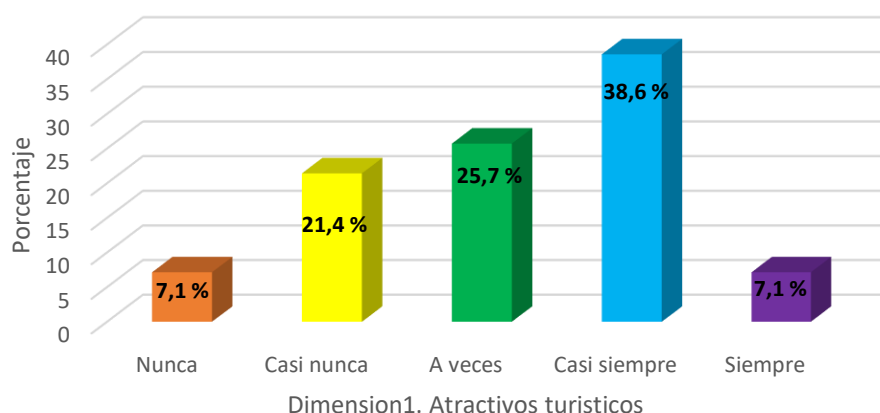
*Dimensión1 atractivos turísticos*

Escala	Frecuencia	Porcentaje
Nunca	5	7,1
Casi nunca	15	21,4
A veces	18	25,7
Casi siempre	27	38,6
Siempre	5	7,1
Total	70	100,0

*Nota:* Obtenido de SPS V25

**Figura 6**

*Dimension1 atractivos turísticos*



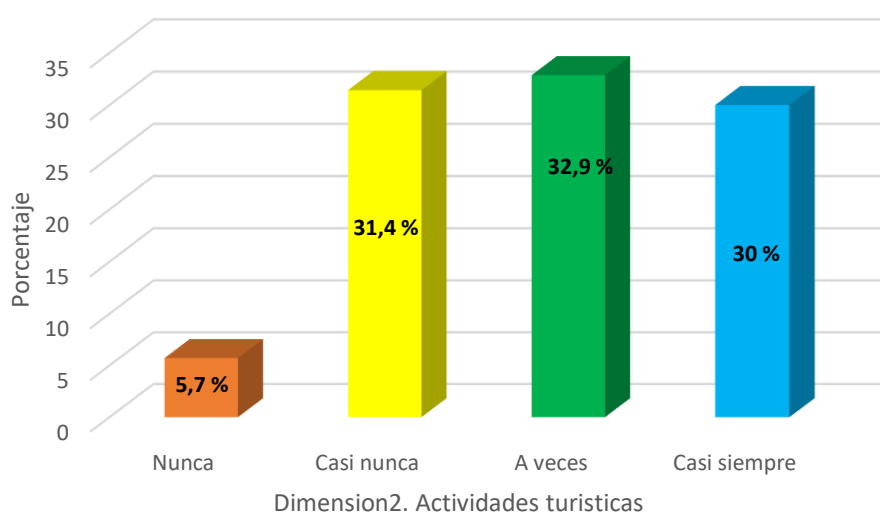
*Nota:* Obtenido de SPS V25

En la tabla 6 se presentaron las respuestas de los encuestados en relación a la dimensión de atractivos turísticos y su capacidad para atraer turistas en el distrito de Quequeña. Según los resultados, (7.1%) indicaron que los atractivos turísticos nunca tienen capacidad para atraer turistas, mientras que (21.4%) expresaron que casi nunca tienen esa capacidad. Por otro lado, (25.7%) consideraron que atraen turistas algunas veces, (38.6%) opinaron que casi siempre tienen esa capacidad, y (7.1%) indicaron que siempre la tienen. Estos datos reflejaron una percepción diversa entre los encuestados sobre la capacidad de los atractivos turísticos para atraer turistas, siendo la mayoría quienes consideran que tienen esa capacidad casi siempre o algunas veces.

**Tabla 7***Dimension2 actividades turísticas*

Escala	Frecuencia	Porcentaje
Nunca	4	5,7
Casi nunca	22	31,4
A veces	23	32,9
Casi siempre	21	30,0
Total	70	100,0

Nota: Obtenido de SPS V25

**Figura 7***Dimension2 actividades turísticas*

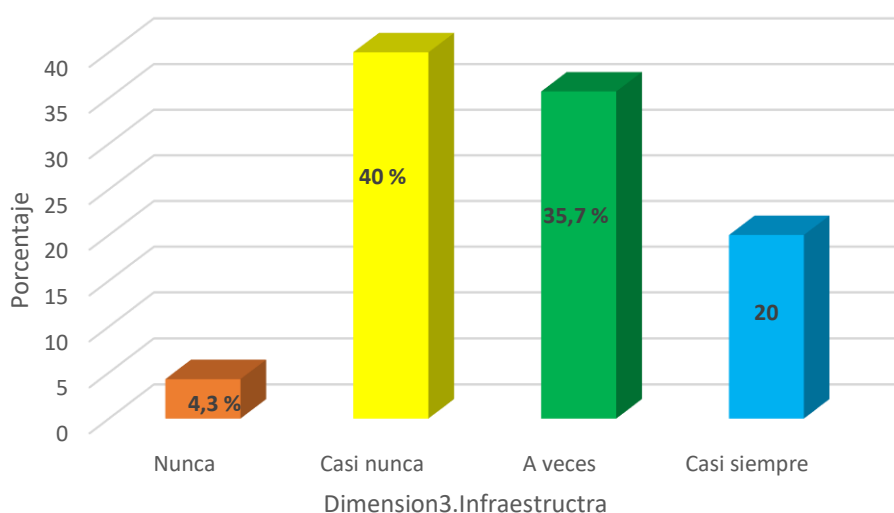
Nota: Obtenido de SPS V25

En la tabla 7 se evidenciaron las respuestas de los encuestados en relación a la dimensión de actividades turísticas y su capacidad para atraer turistas en el distrito de Quequeña. Se observa que (5.7%) indicaron que las actividades turísticas nunca tienen capacidad en la atracción de turistas, mientras que (31.4%) expresaron que casi nunca influyen. Por otro lado, (32.9%) consideraron que las actividades turísticas atraen turistas algunas veces, y (30.0%) opinaron que casi siempre tienen impacto. Estos resultados reflejaron una percepción diversa entre los encuestados sobre la influencia de las actividades turísticas en la atracción de turistas, con la mayoría considerando que tienen un impacto algunas veces o casi siempre en este aspecto.

**Tabla 8***Dimension3 infraestructura*

Escala	Frecuencia	Porcentaje
Nunca	3	4,3
Casi nunca	28	40,0
A veces	25	35,7
Casi siempre	14	20,0
Total	70	100,0

Nota: Obtenido de SPS V25

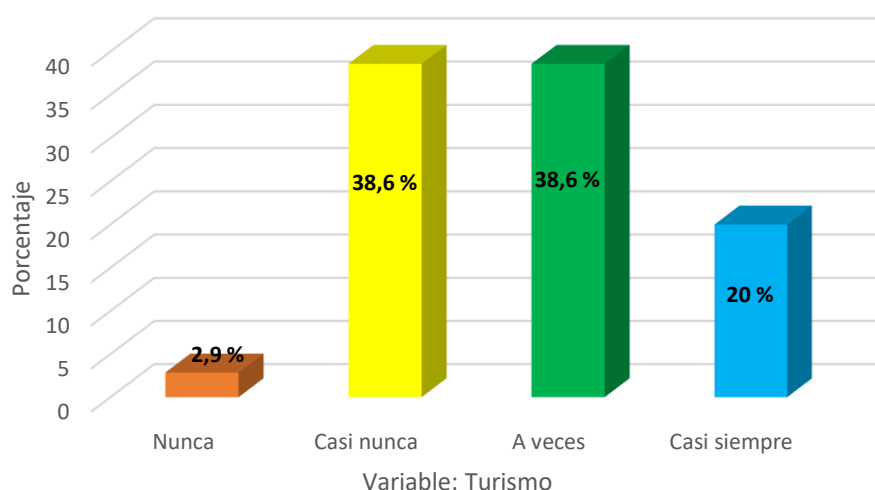
**Figura 8***Dimension3 infraestructura*

Nota: Obtenido de SPS V25

En la tabla 8 se presentó las respuestas de los encuestados en relación a la dimensión de infraestructura y su importancia en la atracción de turistas en el distrito de Quequeña. Se observa que (4.3%) indicaron que la infraestructura nunca tiene capacidad en la atracción de turistas, mientras que (40.0%) expresaron que casi nunca influye. Por otro lado, (35.7%) consideraron que la infraestructura atrae turistas algunas veces, y (20.0%) opinaron que casi siempre tiene impacto. Estos resultados reflejaron una percepción diversa entre los encuestados sobre la importancia de la infraestructura en la atracción de turistas, con la mayoría considerando que tiene capacidad algunas veces o casi siempre en este aspecto.

**Tabla 9***Variable turismo*

	Frecuencia	Porcentaje
Nunca	2	2,9
Casi nunca	27	38,6
A veces	27	38,6
Casi siempre	14	20,0
Total	70	100,0

*Nota:* Obtenido de SPS V25**Figura 9***Variable turismo**Nota:* Obtenido de SPS V25

En la tabla 9 se evidenció las respuestas de los encuestados en relación a la variable de turismo y su importancia de la oferta turística en la atracción de turistas en el distrito de Quequeña. Según los resultados, (2.9%) indicaron que el turismo nunca tiene capacidad en la atracción de turistas en el distrito, mientras que (38.6%) expresaron que casi nunca tiene impacto. Por otro lado, (38.6%) consideraron que el turismo tiene impacto algunas veces, y (20.0%) opinaron que casi siempre tiene impacto. Estos datos revelan una percepción variada entre los encuestados sobre la importancia de la oferta turística en la atracción de turistas en el distrito de Quequeña, donde la mayoría considera que el turismo tiene capacidad algunas veces o casi siempre en este aspecto.

## 4.2. Estadística inferencial

Respecto al objetivo específico 3: Establecer la influencia del desarrollo socioeconómico con atractivos turísticos en el distrito de Quequeña.

Prueba de hipótesis específica 3

$H_3$ . Los atractivos turísticos del distrito de Quequeña es suficiente para atraer a un número significativo de turistas.

$H_0$ . Los atractivos turísticos del distrito de Quequeña no es suficiente para atraer a un número significativo de turistas.

**Tabla 10**

*Resumen del modelo de desarrollo socioeconómico y atractivo turístico*

Modelo	R	R cuadrado	R cuadrado ajustado	Error estándar de la estimación
1	.531 <sup>a</sup>	.282	.272	12.43025

a. Predictores: (Constante), Dimensión atractivos turísticos

b. Variable dependiente: Variable Desarrollo socioeconómico

**Tabla 11**

*Anova de la variable desarrollo socioeconómico y dimensión atractivo turístico*

Modelo	Suma de cuadrados	gl	Media cuadrática	F	Sig.	
1	Regresión	4136.110	1	4136.110	26.769	<.001 <sup>b</sup>
	Residuo	10506.762	68	154.511		
	Total	14642.871	69			

a. Variable dependiente: Variable Desarrollo socioeconómico

b. Predictores: (Constante), Dimensión atractivos turísticos

**Tabla 12**

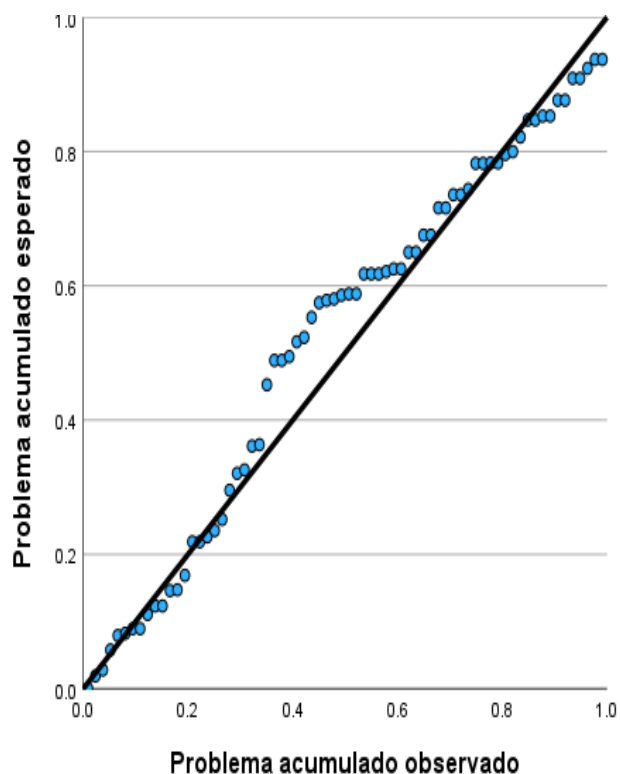
*Análisis de regresión de la variable desarrollo socioeconómico y dimensión atractivo turístico*

Modelo		Coeficientes no estandarizados		Coeficientes estandarizados	t	Sig.
		B	Desv. Error	Beta		
1	(Constante)	30.818	4.896		6.294	<.001
	Dimensión atractivos turísticos	1.311	.253	.531	5.174	<.001

a. Variable dependiente: Variable Desarrollo socioeconómico

**Figura 10**

*Gráfico de dispersión de desarrollo socioeconómico y atractivo turístico*



La tabla 10 ilustró que el modelo de regresión utilizado revela una relación sustancial entre el desarrollo socioeconómico y la presencia de atractivos turísticos. El valor del R cuadrado ajustado de 0.272 sugiere que aproximadamente el 27.2% de la variabilidad en el desarrollo socioeconómico puede ser explicada por el atractivos turísticos en el área. Asimismo, la tabla 11 confirma la significancia global del modelo mediante el valor de ( $F = 26.769$ ,  $p < .001$ ), indicando una relación estadísticamente significativa entre los atractivos turísticos y el desarrollo socioeconómico del distrito de Quequeña.

Por último, la tabla 12 y figura 10 evidenció que, la constante (intercepto) de 30.818 indica el nivel de desarrollo socioeconómico esperado cuando no hay presencia de atractivos turísticos. Asimismo, el coeficiente estandarizado de 0.531 para la dimensión de atractivos turísticos señala su impacto significativo en el desarrollo socioeconómica. Además, el valor de ( $t = 5.174$ ) y el p-valor asociado ( $< .001$ ) validan la relevancia estadística de los atractivos turísticos en el modelo, es decir, se acepta la hipótesis alternativa  $H_3$ .



Respecto al objetivo específico 4: Establecer la influencia del desarrollo socioeconómico con actividades turísticas en el distrito de Quequeña.

Prueba de hipótesis específica 4

$H_4$ . Las actividades turísticas culturales, de aventura y ecoturismo son las más beneficiadas por el desarrollo socioeconómico en el distrito de Quequeña, atrayendo a un segmento específico de turistas interesados en estas experiencias.

$H_0$ . Las actividades turísticas culturales, de aventura y ecoturismo son las menos beneficiadas por el desarrollo socioeconómico en el distrito de Quequeña, atrayendo a un segmento específico de turistas interesados en estas experiencias.

**Tabla 13**

*Resumen del modelo de desarrollo socioeconómico y actividades turísticas*

Modelo	R	R cuadrado	R cuadrado ajustado	Error estándar de la estimación
1	.507	.257	.246	12.65037

a. Predictores: (Constante), Dimensión actividades turísticas

b. Variable dependiente: Variable Desarrollo socioeconómico

**Tabla 14**

*Anova de la variable desarrollo socioeconómico y dimensión actividades turísticas*

Modelo	Suma de cuadrados	gl	Media cuadrática	F	Sig.	
1	Regresión	3760.702	1	3760.702	23.500	<.001b
	Residuo	10882.169	68	160.032		
	Total	14642.871	69			

a. Variable dependiente: Variable Desarrollo socioeconómico

b. Predictores: (Constante), Dimensión actividades turísticas

**Tabla 15**

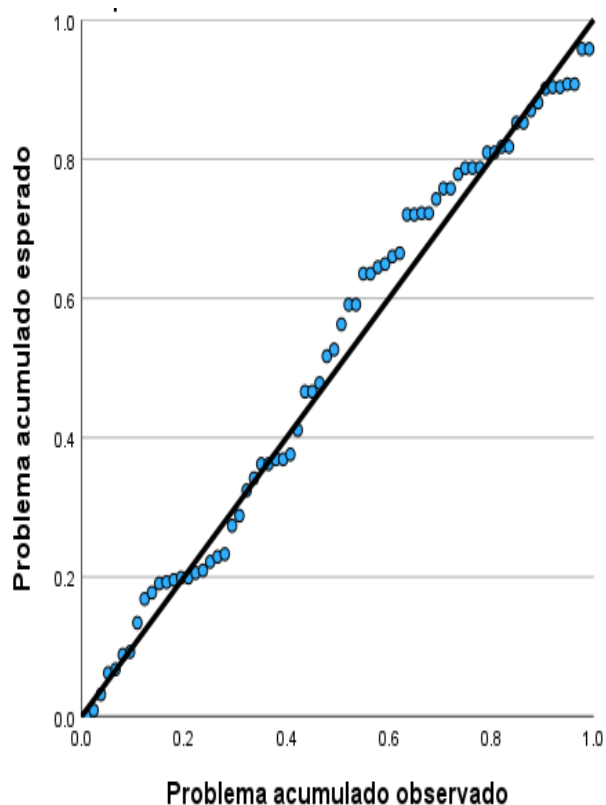
*Análisis de regresión de desarrollo socioeconómico y actividades turísticas*

Modelo	Coeficientes no estandarizados		Coeficientes estandarizados	t	Sig.	
	B	Desv. Error	Beta			
	(Constante)	31.681	5.034	6.294	<.001	
1	Dimensión actividades turísticas	1.385	.286	.507	4.848	<.001

a. Variable dependiente: Variable Desarrollo socioeconómico

**Figura 11**

*Gráfico de dispersión de desarrollo socioeconómico y actividades turísticas*



La tabla 13 evidenció que el modelo de regresión revela una relación significativa entre el desarrollo socioeconómico y la dimensión de actividades turísticas, con un R cuadrado ajustado de 0.246. Esto implica que aproximadamente el 24.6% de la variabilidad en el desarrollo socioeconómico puede ser explicada por estas actividades turísticas en el área, asimismo, la tabla 14 confirma la importancia global del modelo a través del valor de F ( $F = 23.500$ ,  $p < .001$ ), indicando una relación estadísticamente significativa entre las actividades turísticas y el desarrollo socioeconómico del distrito de Quequeña.

Finalmente, la tabla 15 y figura 11 detalló que, la constante (intercepto) de 31.681 representa el nivel esperado de desarrollo socioeconómico cuando no hay presencia de actividades turísticas. Además, el coeficiente estandarizado de 0.507 para la dimensión de actividades turísticas señala su impacto significativo en el desarrollo socioeconómico. Además, el valor de ( $t = 4.848$ ) y el p-valor asociado ( $< .001$ ) validan la relevancia estadística de las actividades turísticas en el modelo, es decir, se acepta la hipótesis alternativa  $H_4$ .

Objetivo específico 5 Establecer la influencia del desarrollo socioeconómico con infraestructura en el distrito de Quequeña.

Prueba de hipótesis específica 5

$H_5$ . El desarrollo socioeconómico en el distrito de Quequeña influye directamente en la mejora de la infraestructura turística local, lo que impacta positivamente en el crecimiento y desarrollo sostenible del turismo en la región.  $H_0$ . El desarrollo socioeconómico en el distrito de Quequeña no influye directamente en la mejora de la infraestructura turística local, lo que impacta negativamente en el crecimiento y desarrollo sostenible del turismo en la región.

**Tabla 16**

*Resumen del modelo de desarrollo socioeconómico y infraestructura*

Modelo	R	R cuadrado	R cuadrado ajustado	Error estándar de la estimación
1	.394a	.155	.143	13.48681

a. Predictores: (Constante), Dimensión infraestructura

b. Variable dependiente: Variable Desarrollo socioeconómico

**Tabla 17**

*Anova de la variable desarrollo socioeconómico y dimensión infraestructura*

Modelo	Suma de cuadrados	gl	Media cuadrática	F	Sig.	
1	Regresión	2274.076	1	2274.076	12.502	<.001b
	Residuo	12368.795	68	181.894		
	Total	14642.871	69			

a. Variable dependiente: Variable Desarrollo socioeconómico

b. Predictores: (Constante), Dimensión infraestructura

**Tabla 18**

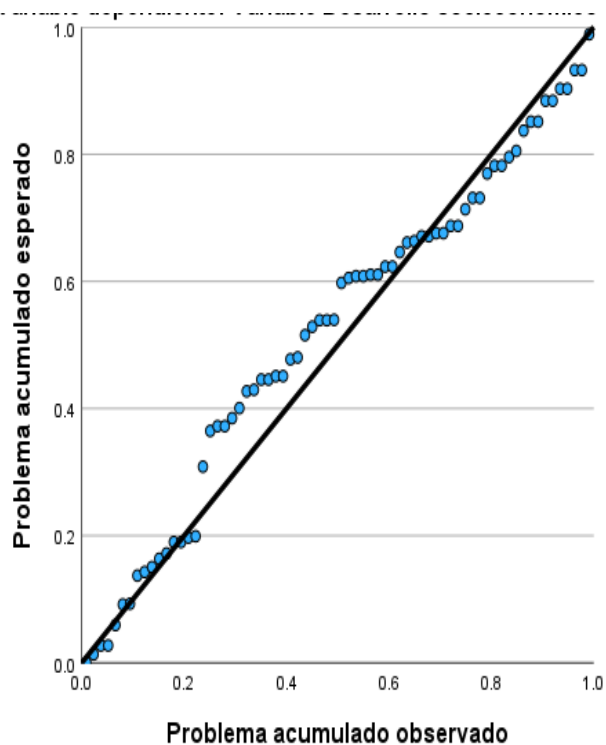
*Análisis de regresión de desarrollo socioeconómico*

Modelo		Coeficientes no estandarizados		Coeficientes estandarizados	t	Sig.
		B	Desv. Error	Beta		
1	(Constante)	36.646	5.424		6.757	<.001
	Dimensión infraestructura	1.184	.335	.394	3.536	<.001

a. Variable dependiente: Variable Desarrollo socioeconómico

**Figura 12**

*Gráfico de dispersión de desarrollo socioeconómico y infraestructura*



La tabla 16 reveló que el modelo de regresión indica una relación significativa entre el desarrollo socioeconómico y la dimensión de infraestructura, con un R cuadrado ajustado de 0.143. Esto sugiere que aproximadamente el 14.3% de la variabilidad en el desarrollo socioeconómico puede ser explicada por la mejora de la infraestructura turística local en el área. Asimismo, la tabla 17 confirmó la significancia global del modelo mediante el valor de ( $F = 12.502$ ,  $p < .001$ ), lo que indica una relación estadísticamente significativa entre el desarrollo socioeconómico y la dimensión de infraestructura en el distrito de Quequeña.

Además, la tabla 18 y figura 12 detalló que la constante (intercepto) de 36.646 representa el nivel esperado de desarrollo socioeconómico cuando no hay mejora en la infraestructura turística local. El coeficiente estandarizado de 0.394 para la dimensión de infraestructura indica su impacto significativo en el desarrollo socioeconómico. Además, el valor de ( $t = 3.536$ ) y el p-valor asociado ( $< .001$ ) confirman la relevancia estadística de la dimensión de infraestructura en el modelo, es decir, se acepta la hipótesis alternativa  $H_5$ .

Objetivo general analizar la influencia entre el desarrollo socioeconómico y el turismo en el distrito de Quequeña, provincia y departamento de Arequipa, en el año 2023.

Prueba de hipótesis específica general

H<sub>1</sub>. Se plantea la hipótesis general de que existe una influencia positiva entre el desarrollo socioeconómico y el turismo en el distrito de Quequeña, provincia y departamento de Arequipa, en el año 2023.

H<sub>0</sub>. No existe una influencia positiva entre el desarrollo socioeconómico y el turismo en el distrito de Quequeña, provincia y departamento de Arequipa, en el año 2023.

**Tabla 19**

*Gráfico de dispersión de desarrollo socioeconómico y turismo*

Modelo	R	R cuadrado	R cuadrado ajustado	Error estándar de la estimación
1	.610	.372	.363	11.62798

a. Predictores: (Constante), Variable Turismo

b. Variable dependiente: Variable Desarrollo socioeconómico

**Tabla 20**

*Gráfico de dispersión de las variables desarrollo socioeconómico y turismo*

Modelo	Suma de cuadrados	gl	Media cuadrática	F	Sig.	
1	Regresión	5448.601	1	5448.601	40.297	<.001b
	Residuo	9194.271	68	135.210		
	Total	14642.871	69			

a. Variable dependiente: Variable Desarrollo socioeconómico

b. Predictores: (Constante), Variable Turismo

**Tabla 21**

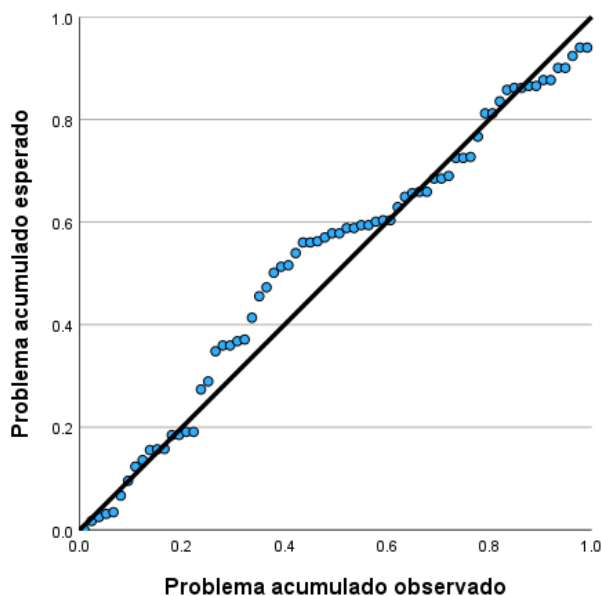
*Análisis de regresión de desarrollo socioeconómico*

Modelo	Coeficientes no estandarizados		Coeficientes estandarizados	t	Sig.
	B	Desv. Error	Beta		
1	(Constante)	19.693	5.726	3.439	.001
	Variabel Turismo	.627	.099	.610	<.001

a. Variable dependiente: Variable Desarrollo socioeconómico

**Figura 13**

*Gráfico de dispersión de desarrollo socioeconómico y turismo*



Según la tabla 19, el modelo de regresión reveló que aproximadamente el 36.3% de la variabilidad en el desarrollo socioeconómico puede ser explicada por el turismo en el área, lo que sugiere una influencia sustancial de esta actividad en el crecimiento económico de la región. Asimismo, la tabla 20 confirmó la significancia global del modelo mediante el valor de ( $F = 40.297$ ,  $p < .001$ ), lo que indica que la relación entre el desarrollo socioeconómico y el turismo es estadísticamente significativa.

Por último, la tabla 21 y figura 13 ofreció un análisis detallado de la regresión del desarrollo socioeconómico, mostrando que el turismo tiene un impacto significativo en este aspecto. El coeficiente estandarizado de 0.610 para la variable turismo indica su impacto significativo en el desarrollo socioeconómico. Además, el valor de ( $t = 6.348$ ) y el p-valor asociado ( $< .001$ ) confirman la relevancia estadística de la variable turismo en el modelo, es decir, se acepta la hipótesis alternativa  $H_1$ , respaldando la existencia de una influencia positiva entre el desarrollo socioeconómico y el turismo en el distrito de Quequeña, provincia y departamento de Arequipa, en el año 2023.

## V. DISCUSIÓN

En este capítulo se presentó los principales descubrimientos obtenidos en el estudio. En relación al objetivo general de analizar la influencia entre el desarrollo socioeconómico y el turismo en el distrito de Quequeña, provincia y departamento de Arequipa en el año 2023, se identificó que, el coeficiente estandarizado de 0.610 para la variable turismo indica su impacto significativo en el desarrollo socioeconómico. Además, el valor de  $t = 6.348$  y el p-valor asociado ( $< .001$ ) confirmando la relevancia estadística de la variable turismo en el modelo, respaldando la existencia de una influencia positiva entre el desarrollo socioeconómico y el turismo en el distrito mencionado.

Este hallazgo guarda similitudes con la investigación realizada por Bernabe Rosario (2021), cuyo propósito fue establecer la influencia del turismo rural comunitario en el progreso económico del distrito de Chiquián. Concluyeron que existe un impacto directo y significativo en el crecimiento económico, con un valor de  $p = 0.000$  y un valor Rho de Spearman = 0.696. Del mismo modo, el estudio realizado por Gaslac Gomez (2021), que analizó la incidencia del turismo en el desarrollo socioeconómico en el distrito de Huancas, concluyó que el turismo impacta positivamente en las condiciones socioeconómicas de la población, mejorando los niveles de vida al contribuir a la generación de empleo, lo cual fue considerado significativo por el 76.11% de los encuestados.

La Teoría del Desarrollo Económico de W. W. Rostow, según Furtado (citado en More, 2022), establece cinco etapas de crecimiento económico, desde una sociedad tradicional hasta la era del consumo en masa, resaltando la influencia de inversiones en capital físico y humano, así como de cambios institucionales y tecnológicos. En el caso del distrito de Quequeña, el desarrollo socioeconómico puede ser impulsado por la acumulación de capital, la innovación tecnológica y la promoción del turismo, siendo este último un factor crucial que genera ingresos, empleo y oportunidades de inversión en la región.

En relación al primer objetivo específico, que tenía como propósito identificar las características socioeconómicas del distrito de Quequeña que afectan el turismo,

se observó que, la variable desarrollo socioeconómico según los datos, (4.3%) indicaron que las características del desarrollo socioeconómico nunca influyen en el turismo, mientras que (41.4%) expresaron que casi nunca tiene impacto. Por otro lado, (44.3%) consideraron que influye a veces, y (10.0%) opinaron que casi siempre influye. Estos resultados reflejaron una percepción diversa entre los encuestados sobre la influencia de las características del desarrollo socioeconómico en el turismo, siendo la mayoría quienes consideran que influye a veces o casi nunca en la actividad turística.

En contraste con el estudio de Torres (2021), donde se identificaron los factores socioeconómicos que restringen el progreso turístico sostenible en la provincia de Rodríguez de Mendoza. donde el 70% de la población considera que la zona posee un gran potencial turístico con recursos y atractivos turísticos concentrados. También, Mogro & Alonso (2022) abordan la falta de conocimiento sobre los impactos económicos, sociales y ambientales del turismo en la Laguna de Yambo. Los resultados revelan que el turismo genera diversos impactos en los ámbitos social, económico y ambiental, con magnitudes que van desde moderadas hasta altamente significativas.

Esto se sustenta en la Teoría Moderna del Crecimiento Económico, desarrollada según Aguado Moralejo et al. (2009), Se fundamenta en el diseño de modelos económicos con una estructura de equilibrio general, siendo las diferencias principales entre los modelos atribuibles a las propiedades o características de la función de producción. En relación al segundo objetivo específico, cuyo propósito es analizar la oferta turística actual del distrito de Quequeña y su capacidad para atraer turistas, se observó que el 38.6% de los encuestados opinaron que el turismo impacta algunas veces, mientras que un 38.6% indicó que casi nunca tiene impacto. Estos datos revelan una percepción variada entre los encuestados sobre la importancia de la oferta turística en la atracción de turistas en el distrito de Quequeña, donde la mayoría considera que el turismo tiene capacidad algunas veces o casi siempre en este aspecto.

Estos resultados son similares a la investigación de Cari (2018), cuyo objetivo era explicar y analizar el impacto del turismo en la región de Puno como una



herramienta para el desarrollo sostenible. Se llegó a la conclusión de que se identificó un impacto positivo y directo del turismo en el desarrollo sostenible. Asimismo, se asemeja a la investigación de López-Guzmán y Sánchez (2009), donde uno de los objetivos era analizar la percepción de los residentes sobre si la creación de una ruta turística en la zona podría generar riqueza y empleo, obteniendo una evaluación positiva. Esto se basa en la teoría de la Experiencia Turística de John Urry, donde Mantecón (2008) señala que la autenticidad no es un factor fundamental en la organización de la actividad turística, sino que lo más importante es la búsqueda de experiencias, ya sean auténticas o no.

En relación al tercer objetivo específico, que tiene como propósito establecer la relación entre el desarrollo socioeconómico y los atractivos turísticos en el distrito de Quequeña, provincia y departamento de Arequipa en el año 2023. El coeficiente estandarizado de 0.531 para la dimensión de atractivos turísticos señala su impacto significativo en el desarrollo socioeconómica. Además, el valor de  $t = 5.174$  y el p-valor asociado ( $< .001$ ) validan la relevancia estadística de los atractivos turísticos en el modelo aceptando la influencia del desarrollo socioeconómico en los atractivos turísticos del distrito mencionado.

Esto concuerda con la investigación realizada por Espinosa & Villalta (2019), que analizó el potencial del turismo como una opción para el progreso socioeconómico en el cantón Loja. Los resultados indicaron que el impulso del turismo es fundamental para el crecimiento socioeconómico, destacando la importancia de una adecuada promoción y difusión de los atractivos turísticos. Asimismo, se alinea con la investigación de Gambarota & Lorda (2017), que examinó la creación de rutas turísticas como una alternativa para impulsar el desarrollo local, concluyendo que estas rutas pueden ser una excelente oportunidad para promover el desarrollo económico. Estas ideas se basan en la afirmación de Ugarte et al. (2019) de que los atractivos turísticos son elementos con una amplia variedad de características que atraen a los visitantes en busca de momentos de ocio y aventura.

Para el cuarto objetivo específico, que busca determinar la influencia del desarrollo socioeconómico en las actividades turísticas en el distrito de Quequeña, provincia y departamento de Arequipa en el año 2023, el coeficiente estandarizado de 0.507

para la dimensión de actividades turísticas señala su impacto significativo en el desarrollo socioeconómico. Además, el valor de ( $t = 4.848$ ) y el p-valor asociado ( $< .001$ ) validan la relevancia estadística de las actividades turísticas en el modelo aceptando la influencia del desarrollo socioeconómico en las actividades turísticas del distrito mencionado.

Este resultado se alinea con la investigación de Espinoza Gallegos (2023), que tuvo como objetivo determinar la influencia de la actividad turística en el desarrollo socioeconómico del distrito de Pachia. Los hallazgos mostraron que la actividad turística influye significativamente en el desarrollo socioeconómico de los residentes, con un valor de  $p = 0.000$ , menor a  $0.05$ , lo que permite inferir con un nivel de confianza del 95% que existe una relación entre la actividad turística y el desarrollo socioeconómico. Además, la intensidad de esta relación fue de  $0.567$ , indicando una intensidad moderada.

Asimismo, se puede observar la investigación de Cedeño (2020), centrada en analizar el impacto de la actividad turística en el desarrollo local de la Parroquia Ayacucho en el Cantón Santa Ana, donde se identificó una relación positiva entre la actividad turística, la generación de ingresos y la mejora de la calidad de vida de los habitantes. Estos hallazgos se respaldan con la idea de Cohen et al. (2020), quienes sostienen que la actividad turística es una industria que brinda a los viajeros la oportunidad de descubrir nuevos lugares, experimentar diversas culturas y escapar de la rutina diaria.

En relación al quinto objetivo específico, que tiene como propósito establecer la influencia del desarrollo socioeconómico en la infraestructura en el distrito de Quequeña, provincia y departamento de Arequipa en el año 2023. El coeficiente estandarizado de  $0.394$  para la dimensión de infraestructura indica su impacto significativo en el desarrollo socioeconómico. Además, el valor de ( $t = 3.536$ ) y el p-valor asociado ( $< .001$ ) confirman la relevancia estadística de la dimensión de infraestructura en el modelo aceptando la influencia del desarrollo socioeconómico en la infraestructura del distrito mencionado.

Este resultado coincide con la investigación similar realizada por Barrantes & Labrin (2019), concluyeron que es fundamental aprovechar el potencial turístico y cultural existente en la zona, promocionar adecuadamente los atractivos turísticos, mejorar la infraestructura y preservar las zonas arqueológicas para garantizar una experiencia satisfactoria para los visitantes. Además, en la investigación de Silvestre (2023), que analizó las características de la demanda turística en el Cantón Lago Agrio, provincia de Sucumbíos, se observó que los encuestados calificaron como regulares todos los aspectos relacionados con la oferta turística de esta localidad, lo que indica la necesidad de fortalecer la infraestructura y mejorar los servicios básicos. Estos planteamientos se sustentan en el concepto de la tercera dimensión, donde Talavera (2021) destaca que la infraestructura abarca facilidades físicas, jurídicas, medioambientales y psicológicas que contribuyen a hacer que la oferta turística sea placentera, confiable y sostenible.

## VI. CONCLUSIONES

En resumen, el desarrollo socioeconómico y el turismo en Quequeña, Arequipa en 2023 están relacionados. El turismo explica el 36.3% de la variabilidad en el desarrollo socioeconómico ( $R^2 = 0.372$ ). Además, el valor de  $t = 6.348$  y el p-valor ( $< .001$ ) confirman que esta relación es estadísticamente significativa.

Se encontró que las características socioeconómicas de Quequeña tienen poca influencia en el turismo. Respecto al desarrollo socioeconómico, un 44.3% cree que a veces afecta al turismo, y un 10.0% piensa que casi siempre tiene impacto en esta actividad.

Se concluyó que la oferta turística en Quequeña es vista positivamente por los encuestados para atraer turistas: un 38.6% casi siempre y un 25.7% algunas veces. En cuanto al impacto del turismo, un 38.6% menciona que algunas veces tiene impacto y un 20.0% casi siempre tiene un impacto notable.

En Quequeña, Arequipa en 2023, se encontró que el desarrollo socioeconómico influye significativamente en los atractivos turísticos. El modelo revela que el 28.2% de la variabilidad en el desarrollo socioeconómico se explica por estos atractivos, con un valor de  $t$  de 5.174 y un p-valor  $< .001$ , validando la relevancia estadística de la relación.

En Quequeña, Arequipa en 2023, se encontró que el desarrollo socioeconómico influye significativamente en las actividades turísticas. El modelo muestra que el 24.6% de la variabilidad en el desarrollo socioeconómico se explica por estas actividades, con un valor de  $t$  de 4.848 y un p-valor  $< .001$ , validando la relevancia estadística de la relación.

Se encontró que en Quequeña, Arequipa en 2023, el desarrollo socioeconómico está influenciado por la infraestructura local. El modelo muestra que el 14.3% de la variabilidad en el desarrollo socioeconómico se explica por la mejora de la infraestructura turística, con un valor de  $t$  de 3.536 y un p-valor  $< .001$ , confirmando la relevancia estadística de esta relación.

## VII. RECOMENDACIONES

Se recomendó promover estrategias para el desarrollo socioeconómico y turístico, incluyendo inversión en infraestructura y mejora de servicios, y políticas de turismo sostenible. También se sugiere un análisis más detallado de los factores que afectan esta relación.

Se recomendó diversificar y mejorar la oferta turística para satisfacer las necesidades cambiantes de los visitantes. Esto incluye desarrollar nuevos productos turísticos, mejorar la accesibilidad y calidad de los servicios, y promover los aspectos únicos del destino. Además, es crucial monitorear la satisfacción del turista y adaptar la oferta según sus comentarios.

Se recomendó seguir invirtiendo en la mejora y promoción de los recursos naturales y culturales mediante programas de conservación, restauración y desarrollo de infraestructura turística. También se sugieren campañas de marketing que resalten la diversidad de la región y fomentar la participación comunitaria para garantizar el uso sostenible de estos recursos a largo plazo.

Se recomendó promover y diversificar las actividades turísticas en la región mediante programas de capacitación, desarrollo de experiencias, y alianzas público-privadas para crear productos innovadores. Además, es esencial fomentar la participación de las comunidades locales en la planificación y ejecución de iniciativas turísticas para asegurar beneficios equitativos

Se recomendó continuar invirtiendo en la mejora y expansión de esta infraestructura para satisfacer las crecientes demandas de los turistas. Esto podría incluir proyectos de desarrollo de infraestructura básica como carreteras, transporte público, servicios de agua y saneamiento, así como la construcción y renovación de instalaciones turísticas como hoteles, restaurantes y centros de visitantes. Además, es importante asegurar que estas inversiones se realicen de manera sostenible, minimizando los impactos negativos en el medio ambiente y maximizando los beneficios económicos y sociales para las comunidades locales.

## REFERENCIAS

- Amin, S., y Taghizadeh-Hesary, F. (2023). Tourism, sustainability, and the economy in Bangladesh: The innovation connection amidst Covid-19. *Economic Analysis and Policy*, 79, 153-167. <https://doi.org/10.1016/j.eap.2023.06.018>
- Apaza, Z. R., Ramos, G. T., y Chang, E. L. G. (2022). Construcción y validación de instrumentos de medición en el ámbito de la salud. Revisión de Literatura. *Revista odontología pediátrica* 21(1), Article 1. <https://doi.org/10.33738/spo.v21i1.206>
- Arias-Gómez, J., Villasís-Keever, M, y Miranda-Navales, M. (2016). El protocolo de investigación III: La población de estudio. *Revista Alergia México*, 63(2), 201-206. <https://doi.org/10.29262/ram.v63i2.181>
- Ávila, R. (2024, 14 de abril). *Análisis: la otra cara del auge turístico que vive Colombia*. <https://www.portafolio.co/negocios/industrias/analisis-la-otra-cara-del-auge-turistico-que-vive-colombia-como-el-turismo-sexual-ricardo-avila-602754>
- Barrantes, N, y Labrin, H. (2019). Infraestructura turística cultural como alternativa de solución para fomentar el turismo y contribuir al desarrollo socioeconómico en el distrito de Incahuasi. *Repositorio Institucional - USS*. <http://repositorio.uss.edu.pe//handle/20.500.12802/6551>
- BBC News mundo (2020, 13 de abril). *Coronavirus: cómo la crisis económica de la última década ayudó a Grecia en su estrategia para combatir la pandemia*. <https://www.bbc.com/mundo/noticias-internacional-52242496>
- Bernabe, E. J. (2021). El turismo rural comunitario y su influencia en el desarrollo económico del distrito de Chiquián, 2021. *Repositorio Institucional - UCV*. <https://repositorio.ucv.edu.pe/handle/20.500.12692/72442>
- Bianchi, R. V., McCabe, S., Cisneros-Martínez, J. D., & Domínguez-Gómez, J. A. (2023). Contested discourses in social tourism: A relational political economy perspective. *Annals of Tourism Research*, 102, Article 103640. <https://doi.org/10.1016/j.annals.2023.103640>
- Camacho, M., Valdés, M. C., Camacho, M., y Valdés, M. C. (2019). La dimensión ambiental como fundamento para generar una asignatura básica en la carrera de ingeniería. *Conrado*, 15(66), 83-90.

- Cedeño, T. (2020). *“La actividad turística y su incidencia en el desarrollo local de la parroquia Ayacucho del Cantón Santa Ana* [bachelorThesis, Jipijapa.UNESUM]. <http://repositorio.unesum.edu.ec/handle/53000/2373>
- Cervantes-Gastélum, M., y Izábal-de la Garza, E. J. (2023). El turismo comunitario para impulsar el desarrollo socioeconómico de las comunidades rurales. Caso Surutato, Badiraguato, México. En J. R. González-Morales (Ed.), *Desarrollo socioeconómico y turismo en América Latina* (pp. 209-227). Editorial: [Nombre de la editorial].
- Cevallos, M., y Maguiño, M. (2022). Gestión en la actividad turística: Su impacto en el desarrollo socioeconómico de la provincia de Manabí–Ecuador. *Revista Científica FIPCAEC (Fomento de la investigación y publicación científico-técnica multidisciplinaria)*. ISSN: 2588-090X . *Polo de Capacitación, Investigación y Publicación (POCAIP)*, 7(4), 2655-2680.
- Chérrez-Bahamonde, R. C., López-Paredes, C. R., y Logroño-Naranjo, S. I. (2021). El turismo como recurso generador de crecimiento y desarrollo económico mediante indicadores estadísticos. *Revista Científica FIPCAEC (Fomento de la investigación y publicación científico-técnica multidisciplinaria)*. ISSN: 2588-090X . *Polo de Capacitación, Investigación y Publicación (POCAIP)*, 6(1), 648-664. <https://doi.org/10.23857/fipcaec.v6i1.361>
- Cohen, C., Romano, S. A., y Benseny, G. (2020). Aproximaciones teóricas al concepto de desarrollo y su vinculación con la práctica turística como fenómeno activador del proceso. *faces*, 26(54), Article 54.
- Condori Cari, L. W. (2020). Turismo rural comunitario como estrategia de desarrollo sostenible de la región Puno, 2018. *Revista Científica Investigación Andina*, 20(2). <https://revistas.uancv.edu.pe/index.php/RCIA/article/view/880>
- Consejo Nacional de Ciencia, Tecnología e Innovación Tecnológica (2020) *Código Nacional de la Integridad Científica*. <https://portal.concytec.gob.pe/images/publicaciones/Codigo-integridad-cientifica.pdf>
- Cornejo, L. E. (2013). *Turismo Sustentable: Un modelo de planificación*. Editorial Universidad de La Serena.
- Díaz-Muñoz, S. (2022). Sostenibilidad Y Creación De Valor Desde Las Fuerzas Inductoras Que Generan Competitividad Turística En El Desarrollo Socioeconómico De Las Empresas Del Sector Hotelero, Artesanía Y

- Gastronomía De Los Municipios De Filandia, Circasia, Salento, Armenia, Quimbaya Montenegro, Y Calarcá: *Revista de Investigaciones Universidad del Quindío*, 34, 364-372.
- Espinosa, J., y Villalta, Y. (2019). El Turismo como una alternativa de desarrollo socio económico para el Cantón Loja. *Espí-ritu Emprendedor TES*, 3(2), Article 2. <https://doi.org/10.33970/eetes.v3.n2.2019.133>
- Espinoza, S. (2023). La actividad turística y su influencia en el desarrollo socioeconómico desde la percepción de los pobladores del distrito de Pachia, año 2021. *Repositorio Institucional - UPT*. <http://repositorio.upt.edu.pe/handle/20.500.12969/3014>
- Feng, X.-B. (2023). Coupling and coordinated development of traffic accessibility and regional tourism economy. *Research in Transportation Business & Management*, 49, Article 101010. <https://doi.org/10.1016/j.rtbm.2023.101010>
- Font, M., y Abreu, C. A. (2020). Del recurso atractivo a la experiencia turística. *TURYDES: Revista sobre Turismo y Desarrollo local sostenible*, 13(29), 64-79. [https://www.researchgate.net/publication/348659253\\_DEL\\_RECURSO\\_ATRACTIVO\\_A\\_LA\\_EXPERIENCIA\\_TURISTICA](https://www.researchgate.net/publication/348659253_DEL_RECURSO_ATRACTIVO_A_LA_EXPERIENCIA_TURISTICA)
- Furtado, C. (1999). *Teoría y política del desarrollo económico*. Siglo XXI.
- Gabor, M. R., Panait, M., Bacoş, I. B., Naghi, L. E., & Oltean, F. D. (2023). Circular tourism economy in European Union between competitiveness, risk and sustainability. *Environmental Technology & Innovation*, 32, Article 103407. <https://doi.org/10.1016/j.eti.2023.103407>
- Galindo, H. (2020). *Estadística para no estadísticos: Una guía básica sobre la metodología cuantitativa de trabajos académicos* (1.ª ed.). Editorial Científica 3Ciencias. <https://doi.org/10.17993/EcoOrgyCso.2020.59>
- Gambarota, D. M., y Lorda, M. A. (2017). *El turismo como estrategia de desarrollo local*.
- Gaslac, L. (2021). Incidencia del turismo en el desarrollo socioeconómico del distrito de Huancas, región Amazonas 2019. *Universidad Nacional Toribio Rodríguez de Mendoza - UNTRM*. <https://repositorio.untrm.edu.pe/handle/20.500.14077/2527>
- Guevarra, G., Verdesoto, A., & Castro, N. E. (2020). Metodologías de investigación educativa (descriptivas, experimentales, participativas, y de investigación-



acción). *RECIMUNDO*, 4(3), 163-173.  
[https://doi.org/10.26820/recimundo/4.\(3\).julio.2020.163-173](https://doi.org/10.26820/recimundo/4.(3).julio.2020.163-173).

Hernández, R., Fernández, C., y Baptista, M. (2014). *Metodología de la Investigación*. <http://200.48.82.27/bitstream/handle/20.500.12918/5402/L-2020-001.pdf?sequence=1&isAllowed=y>

Hernández, R., y Mendoza, C. (2018). *Metodología de la investigación: Las rutas cuantitativa, cualitativa y mixta*. McGraw-Hill Interamericana Editores, S.A.  
[http://www.biblioteca.cij.gob.mx/Archivos/Materiales\\_de\\_consulta/Drogas\\_de\\_Abuso/Articulos/SampieriLasRutas.pdf](http://www.biblioteca.cij.gob.mx/Archivos/Materiales_de_consulta/Drogas_de_Abuso/Articulos/SampieriLasRutas.pdf)

Herrera, A., Hernández, M., y Pérez, R. (2022). Obtención de una muestra en auditoria a través de métodos estadísticos en entidades del sector agrícola utilizando Microsoft Excel. *Revista Científica Agroecosistemas*, 10(3), Article 3.

Iccrom (2024). *ODS 12.B: Desarrollar y aplicar herramientas para supervisar el turismo sostenible*. <https://ocm.iccrom.org/es/sdgs/ods-12-produccion-y-consumo-responsables/ods-12b-desarrollar-y-aplicar-herramientas-para>

Lagua, M. (2020). *Turismo vivencial y el desarrollo socioeconómico* [bachelorThesis, Universidad Técnica de Ambato-Facultad de Ciencias Humanas y de la Educación-Carrera Turismo]. <https://repositorio.uta.edu.ec:8443/jspui/handle/123456789/31716>

López-Guzmán, T., y Sánchez, S. (2009). Desarrollo socioeconómico de las zonas rurales con base en el turismo comunitario. Un estudio de caso en Nicaragua. *Cuadernos de Desarrollo Rural*, 6(62), 81-97.

Lozada, J. (2014). Investigación Aplicada: Definición, Propiedad Intelectual e Industria. *CienciaAmérica: Revista de divulgación científica de la Universidad Tecnológica Indoamérica*, 3(1), 47-50.

Luján Vera, P. E., Martínez Nole, I. V., Chávez Epiquén, A., y Ramírez Zamudio, L. V. (2023). Recursos turísticos para promover el turismo en la provincia de Sullana-Perú. *Revista de ciencias sociales*, 29(Extra 7), 460-475.

Mantecón, A. (2008). *La experiencia del turismo*. Icaria Editorial.

Marín Tello, V. A. (2021). El turismo como herramienta de desarrollo sostenible en la provincia de Cajamarca. *Repositorio Institucional - UCV*. <https://repositorio.ucv.edu.pe/handle/20.500.12692/72522>

- Melgosa Arcos, F. (2020). *Turismo post Covid-19: El turismo después de la pandemia global. Análisis, perspectivas y vías de recuperación* (F. J. Bauzá Martorell, Ed.; 1.<sup>a</sup> ed.). Ediciones Universidad de Salamanca. <https://doi.org/10.14201/0AQ0296>
- Meng, G., Wang, K., Wang, F., & Dong, Y. (2023). Analysis of the tourism-economy-ecology coupling coordination and high-quality development path in karst Guizhou Province, China. *Ecological Indicators*, 154, Article 110858. <https://doi.org/10.1016/j.ecolind.2023.110858>
- Mogro, C., y Alonso, J. (2022). *Impacto económico, social y ecológico del turismo en la Laguna de Yambo* [bachelorThesis, Universidad Técnica de Ambato-Facultad de Ciencias Humanas y de la Educación-Carrera de Turismo]. <https://repositorio.uta.edu.ec:8443/jspui/handle/123456789/35750>
- More, E. (2022). Croquis paradigmático de la Teoría de la Modernización. Una perspectiva desde la economía del desarrollo. *Ad-Gnosis*, 11(11), 1-27. <https://doi.org/10.21803/adgnosis.11.11.493>
- Nguyen, C. P., Schinckus, C., & Nguyen, B. Q. (2023). Does tourism reduce the shadow economy? An international evidence. *Heliyon*, 9(11), e22399. <https://doi.org/10.1016/j.heliyon.2023.e22399>
- Olgúin, M. (2022, 31 de octubre). *Lula gana en Brasil: el reto es la desigualdad social*. [https://unamglobal.unam.mx/global\\_revista/lula-gana-en-brasil-el-reto-es-la-desigualdad-social/](https://unamglobal.unam.mx/global_revista/lula-gana-en-brasil-el-reto-es-la-desigualdad-social/)
- Ortega, C. (2018, julio 27). ¿Qué es un estudio transversal? *QuestionPro*. <https://www.questionpro.com/blog/es/estudio-transversal/>
- Palacios, E. P., Pomboza, M. del R., y Radicelli, C. D. (2020). Análisis situacional y mapeo de actores clave en el desarrollo socioeconómico de un destino turístico. *Revista ESPACIOS*, 41(01), 26. <https://www.revistaespacios.com/a20v41n01/a20v41n01p26.pdf>
- Pereyra Gonzales, T., Palomino Alvarado, G., y Gárate Ríos, J. (2021). Desarrollo turístico promotor socioeconómico. *revista científica ecociencia*, 8(2), 71-86. <https://doi.org/10.21855/ecociencia.82.483>
- Puentes, E., Hidalgo-Guerrero, A., Betancourt, C., y Ortiz-Bernal, Y. (2021). Indicadores de sostenibilidad social y su relación con el concepto de capital social. *Revista de Arquitectura*, 23(1), 97-104. <https://doi.org/10.14718/RevArq.2021.3072>

- Robles, J. C. (2023). *La Economía del Futuro 5*. Amazon Digital Services LLC - Kdp.
- Samanamud, M, Alzamora, D., Trejo, M., y Cruz, C. (2022). “El Modelo de Crecimiento Económico de Robert Solow en el Perú 1950-2021”. *Ciencia Latina Revista Científica Multidisciplinar*, 6(6), 6462-6483. [https://doi.org/10.37811/cl\\_rcm.v6i6.3899](https://doi.org/10.37811/cl_rcm.v6i6.3899)
- Sánchez, H., Reyes, C., Mejía, K. (2018). Manual de términos en investigación científica, tecnológica y humanística. [Archivo PDF, Universidad Ricardo Palma]. <https://www.urp.edu.pe/pdf/id/13350/n/libro-manual-de-terminos-en-investigacion.pdf>
- Sánchez, N., Pitre, R., Otero, A. S., y Arregocés, M. (2023). El turismo social como estrategia de desarrollo económico en los municipios departamento de la Guajira. *REVISTA INNOVA ITFIP*, 12(1), 37–58. <https://doi.org/10.54198/innova12.04>
- Silvestre Paredes, M. A. (2023). “Análisis de la demanda turística del Cantón Lago Agrio, para el diseño de un plan promocional turístico” [bachelorThesis, Jipijapa-Unesum]. <http://repositorio.unesum.edu.ec/handle/53000/5964>
- Sucasaire Pilco, J. (2022). *Orientaciones para la selección y el cálculo del tamaño de la muestra de investigación*. Sucasaire Pilco, Jorge. <http://repositorio.concytec.gob.pe/handle/20.500.12390/3096>
- Talavera, D. (2021). *Implementación de la metodología de diagnóstico turístico basada en los sistemas turísticos en la formulación de proyectos de infraestructura turística en una unidad ejecutora*. <https://repositorio.usil.edu.pe/items/db607f4a-c005-412d-ae2e-f5f2b2cb2ca8>
- Tito, E. (2023). Importancia del ecoturismo como estrategia en la captación de turismo receptivo en el Perú. *EVSOS*, 2(1), 22–31. <https://revistaevsos.com/index.php/evsos/article/view/80>
- Torres, D. (2021). Condiciones socioeconómicas que limitan el desarrollo turístico sostenible de la provincia de Rodríguez de Mendoza, Amazonas—2020. *Universidad Nacional Toribio Rodríguez de Mendoza - UNTRM*. <https://repositorio.untrm.edu.pe/handle/20.500.14077/2581>
- Trauco, J. (2021). Gestión turística municipal y desarrollo económico de la provincia de San Martín, 2021. *Repositorio Institucional - UCV*. <https://repositorio.ucv.edu.pe/handle/20.500.12692/67028>

- Triana, J., Galeano, L., Triana, J., y Galeano, L. (2020). Infraestructura en Cuba: Retos para el desarrollo futuro. *Economía y Desarrollo*, 164(2). [http://scielo.sld.cu/scielo.php?script=sci\\_abstractypid=S0252-85842020000200001yInq=esynrm=isoytInq=pt](http://scielo.sld.cu/scielo.php?script=sci_abstractypid=S0252-85842020000200001yInq=esynrm=isoytInq=pt)
- Ugarte, C., Pionce, M., y Villafuerte, L. (2019). Los atractivos turísticos y su impacto en el perfil costero de Manabí—Ecuador. *SATHIRI*, 14(1), Article 1. <https://doi.org/10.32645/13906925.814>
- Universidad César Vallejo (2022). *Resolución de Consejo Universitario N°0470-2022-UCV*. [Archivo PDF]. <https://www.collegesidekick.com/study-docs/4241996>
- Velázquez, A. (2018, agosto 17). ¿Qué es la investigación correlacional? *QuestionPro*. <https://www.questionpro.com/blog/es/investigacion-correlacional/>
- Verduzco, M. (1998). *Crecimiento económico y distribución del ingreso: Balance teórico y evidencia empírica*. UNAM.
- Viviana, F. (2022). *Plan de promoción y su influencia de la imagen turística del Cantón Quevedo, provincia de los Ríos año 2022*. [Tesis de titulación Universidad Técnica de Babahoyo] <http://dspace.utb.edu.ec/handle/49000/12386>
- Wang, S., Zhou, Y., Guo, J., & Mao, J. (2023). Did high speed rail accelerate the development of tourism economy? – Empirical analysis from Northeast China. *Transport Policy*, 143, 25-35. <https://doi.org/10.1016/j.tranpol.2023.09.004>
- Wibawa, B., Prijambodo, T., Fauzi, I., y Shabrina, N. (2020). Marine Tourism Infrastructure and Human Resources Development. *Journal of Physics: Conference Series*, 1625(1), 012068. <https://doi.org/10.1088/1742-6596/1625/1/012068>
- Wickramasinghe, K., & Naranpanawa, A. (2023). Tourism and COVID-19: An economy-wide assessment. *Journal of Hospitality and Tourism Management*, 55, 131-138. <https://doi.org/10.1016/j.jhtm.2023.03.013>
- Ybañez, I. (2023). *Turismo en Perú: un sector golpeado fuertemente por las protestas sociales y la pandemia*. Infobae. <https://www.infobae.com/america/peru/2023/01/08/industria-turistica-en-el->

peru-un-sector-golpeado-fuertemente-por-las-protestas-sociales-y-la-pandemia/

Yin, Z., Tang, Y., Liu, H., & Dai, L. (2023). Coupling coordination relationship between tourism economy-social welfare-ecological environment: Empirical analysis of Western Area, China. *Ecological Indicators*, 155, Article 110938. <https://doi.org/10.1016/j.ecolind.2023.110938>

## ANEXOS

### Anexo 1: cuadro de operacionalización de las variables

Título: Desarrollo Socioeconómico y su influencia en el Turismo del Distrito de Quequeña Provincia y departamento de Arequipa, 2023.				
Variables	Definición conceptual	Dimensión	Indicador	Escala de medición
Desarrollo socioeconómico	(Lagua Agualongo, 2020) El desarrollo socioeconómico se refiere a todas las actividades, operaciones, acciones y esfuerzos que combinan tanto el factor social como el económico para lograr un crecimiento económico y el incremento en el nivel de bienestar social estrechamente relacionados	Economía	<ul style="list-style-type: none"> <li>● Producto Interno Bruto</li> <li>● Empleo</li> <li>● Capital</li> </ul>	Likert
		Social	<ul style="list-style-type: none"> <li>● Producción</li> <li>● Consumo</li> </ul>	Likert
		Ambiental	<ul style="list-style-type: none"> <li>● Salud</li> <li>● Servicios básicos</li> </ul>	Likert
Turismo	(Font Aranda & Abreu García, 2020) El turismo es una actividad que despierta los sentidos y fomenta la exploración y el descubrimiento de nuevas experiencias. Es una oportunidad para sumergirse en diferentes culturas, disfrutar de paisajes impresionantes y aprender cosas nuevas.	Atractivos	<ul style="list-style-type: none"> <li>● Naturales</li> <li>● Socioculturales</li> </ul>	Likert
		Actividades	<ul style="list-style-type: none"> <li>● Económicos</li> <li>● De aventura</li> <li>● Ecoturismo</li> <li>● Culturales</li> </ul>	Likert
		Infraestructura	<ul style="list-style-type: none"> <li>● Hoteles</li> <li>● Restaurantes</li> </ul>	Likert

## Anexo 2 Matriz de consistencia

Matriz de Consistencia

Problema	Objetivo	Hipótesis	Variables	Dimensiones	Indicadores	Metodología
<b>Problema general</b>	<b>Objetivo general</b>	<b>Hipótesis general</b>				
¿cómo es la influencia del desarrollo socioeconómico en el turismo en el distrito de Quequeña, provincia y departamento de Arequipa, en el año 2023.?	analizar la influencia entre el desarrollo socioeconómico y el turismo en el distrito de Quequeña, provincia y departamento de Arequipa, en el año 2023.	Se plantea la hipótesis general de que H1. existe una influencia positiva entre el desarrollo socioeconómico y el turismo en el distrito de Quequeña, provincia y departamento de Arequipa, en el año 2023.  H0. No existe una influencia positiva entre el desarrollo socioeconómico y el turismo en el distrito de Quequeña, provincia y departamento de Arequipa, en el año 2023.	Desarrollo socioeconómico	<p>Economía</p> <p>Social</p> <p>Ambiental</p>	<ul style="list-style-type: none"> <li>• Producto Interno Bruto</li> <li>• Empleo</li> <li>• Capital</li> <li>• Producción</li> <li>• Consumo</li> <li>• Salud</li> <li>• Servicios básicos</li> </ul>	
<b>Problemas específicos</b>	<b>Objetivos específicos</b>	<b>Hipótesis específicas</b>				
¿Cuáles son las características socioeconómicas del distrito de Quequeña que influyen en el turismo?	Identificar las características socioeconómicas del distrito de Quequeña que influyen en el turismo	H1. Las características socioeconómicas más relevantes del distrito de Quequeña que impactan en la industria turística local son el nivel de ingresos de la población local y la disponibilidad de empleo en el sector turístico. H0. Las características socioeconómicas menos relevantes del distrito de Quequeña que impactan en la industria turística local son el nivel de ingresos de la población local y la				

		disponibilidad de empleo en el sector turístico.	Turismo			
¿Cuál es la oferta turística actual del distrito de Quequeña y su capacidad para atraer turistas?	Analizar la oferta turística actual del distrito de Quequeña y su capacidad para atraer turistas	H2. La oferta turística actual del distrito de Quequeña no logra satisfacer completamente las necesidades y expectativas de los turistas debido a la falta de diversidad de actividades y servicios turísticos. H0. La oferta turística actual del distrito de Quequeña logra satisfacer completamente las necesidades y expectativas de los turistas debido a la diversidad de actividades y servicios turísticos.				
¿Cuál es la influencia del desarrollo socioeconómico con atractivos en el distrito de Quequeña, provincia y departamento de Arequipa, en el año 2023?	Establecer la influencia del desarrollo socioeconómico con los atractivos en el distrito de Quequeña, provincia y departamento de Arequipa, en el año 2023.	H3. Los atractivos turísticos del distrito de Quequeña es suficiente para atraer a un número significativo de turistas. H0. Los atractivos turísticos del distrito de Quequeña no es suficiente para atraer a un número significativo de turistas.		Atractivos	<ul style="list-style-type: none"> <li>• Naturales</li> <li>• Socioculturales</li> </ul>	
¿Cuál es la influencia del desarrollo socioeconómico con actividades en el distrito de Quequeña, provincia y departamento de Arequipa, en el año 2023?	Establecer la influencia del desarrollo socioeconómico con actividades en el distrito de Quequeña, provincia y departamento de Arequipa, en el año 2023.	H4. Las actividades turísticas culturales, de aventura y ecoturismo son las más beneficiadas por el desarrollo socioeconómico en el distrito de Quequeña durante el año 2023, atrayendo a un segmento específico de turistas interesados en estas experiencias. H0. Las actividades turísticas culturales, de aventura y ecoturismo son las menos beneficiadas		Actividades	<ul style="list-style-type: none"> <li>• Económicos</li> <li>• De aventura</li> <li>• Ecoturismo</li> <li>• Culturales</li> </ul>	



		por el desarrollo socioeconómico en el distrito de Quequeña durante el año 2023, atrayendo a un segmento específico de turistas interesados en estas experiencias.				
¿Cuál es la influencia del desarrollo socioeconómico con infraestructura en el distrito de Quequeña, provincia y departamento de Arequipa, en el año 2023?	Establecer la influencia del desarrollo socioeconómico con infraestructura en el distrito de Quequeña, provincia y departamento de Arequipa, en el año 2023.	H5. El desarrollo socioeconómico en el distrito de Quequeña influye directamente en la mejora de la infraestructura turística local, lo que impacta positivamente en el crecimiento y desarrollo sostenible del turismo en la región en el año 2023. H0. El desarrollo socioeconómico en el distrito de Quequeña no influye directamente en la mejora de la infraestructura turística local, lo que impacta negativamente en el crecimiento y desarrollo sostenible del turismo en la región en el año 2023.		Infraestructura	<ul style="list-style-type: none"> <li>• Hoteles</li> <li>• Restaurantes</li> </ul>	

### Anexo 3 Grado de relación según coeficiente de correlación

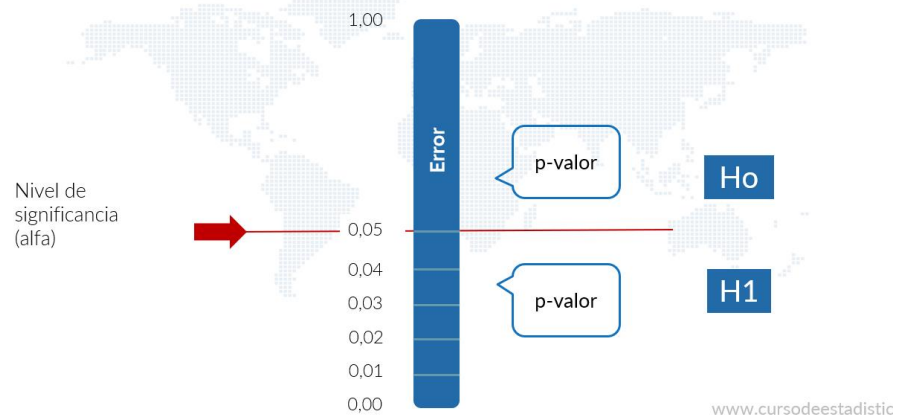
Tabla1. Grado de relación según coeficiente de correlación

RANGO	RELACIÓN
-0.91 a -1.00	Correlación negativa perfecta
-0.76 a -0.90	Correlación negativa muy fuerte
-0.51 a -0.75	Correlación negativa considerable
-0.11 a -0.50	Correlación negativa media
-0.01 a -0.10	Correlación negativa débil
0.00	No existe correlación
+0.01 a +0.10	Correlación positiva débil
+0.11 a +0.50	Correlación positiva media
+0.51 a +0.75	Correlación positiva considerable
+0.76 a +0.90	Correlación positiva muy fuerte
+0.91 a +1.00	Correlación positiva perfecta

Fuente: Elaboración propia, basada en Hernández Sampieri & Fernández Collado, 1998.

### Anexo 4 criterios de decisión

#### Regla de decisiones para la prueba de hipótesis



## **Anexo 5 confiabilidad del instrumento de medición**

### *Confiabilidad del instrumento de medición*

<b>Coeficiente</b>	<b>Relación</b>
<b>0,00 a + / 0,20</b>	Despreciable
<b>0,20 a + / 0,40</b>	Bajo o ligera
<b>0,40 a + / 0,60</b>	Marcada
<b>0,60 a + / 0,80</b>	Moderada
<b>0,80 a + / 1,00</b>	Muy alta

---

Nota:

## **Anexo 6**

### *ESTADÍSTICAS DE FIABILIDAD DEL INSTRUMENTO DE DESARROLLO SOCIOECONÓMICO*

Alfa de Cronbach	N de elementos
0,941	21

Nota: Elaboración propia

## **Anexo 7**

### *ESTADÍSTICA DE FIABILIDAD DEL INSTRUMENTO DE TURISMO*

Alfa de Cronbach	N de elementos
0,926	20

Nota: Elaboración propia

## **Anexo 8 cuadro de nombres de validadores**

Nombre del validador	Opción de aplicabilidad
<b>Dra. Africa calanchez Urribarri</b>	Aplicable
<b>Dr. Kerwin José Chávez Vera</b>	Aplicable
<b>MG. Jorge Manrique Las Heras</b>	Aplicable

## Anexo 9 carta de autorización

“AÑO DE LA UNIDAD, LA PAZ Y EL DESARROLLO”

Arequipa 27 de noviembre de 2023

Señores:

Escuela de Administración

Universidad César Vallejo

A través del presente, Ing. Richard Calvo Ramos, identificado (a) con DNI N°29611992, representante de la municipalidad del Distrito de Quequeña con el cargo de Gerente Municipal, me dirijo a su representada a fin de dar a conocer que la siguiente persona:

a) Maryori Maryi López Manrique

Están autorizadas para:

- a) Recoger y emplear datos de nuestra organización a efecto de la realización de su proyecto y posterior tesis titulada, Desarrollo Socioeconómico y su influencia en el Turismo del Distrito de Quequeña Provincia y departamento de Arequipa, 2023.

Si  No

- b) Emplear el nombre de nuestra organización dentro del referido trabajo

Si  No

Lo que le manifestamos para los fines pertinentes, a solicitud de los interesados.

Atentamente,

  
MUNICIPALIDAD DISTRITAL DE LA VILLA DE QUEQUEÑA  
Ing. Richard Edgard Calvo Ramos  
GERENTE MUNICIPAL

## Anexo 10 instrumento de recolección de datos



UNIVERSIDAD CÉSAR VALLEJO

### CUESTIONARIO SOBRE: **DESARROLLO SOCIOECONÓMICO Y SU INFLUENCIA EN EL TURISMO DEL DISTRITO DE QUEQUEÑA PROVINCIA Y DEPARTAMENTO DE AREQUIPA, 2023.**

El presente cuestionario forma parte de un estudio de investigación, cuyo propósito es recabar información de los pobladores del distrito de Quequeña con la finalidad de analizar la influencia entre el desarrollo socioeconómico y el turismo en el distrito de Quequeña, provincia y departamento de Arequipa, en el año 2023. Según la situación actual que presenta la empresa, marque con una “x” la alternativa que considere la adecuada:

Escala de valoración	1	2	3	4	5
	(N) Nunca	(CN) Casi nunca	(AV) A veces	(CS) Casi siempre	(S) Siempre

Variable: Desarrollo socioeconómico		Escala de valoración				
Dimensiones	Indicadores	1	2	3	4	5
		N	C N	A V	CS	S
<b>Economía</b>	• <b>Producto Interno Bruto</b>					
	1 ¿Considera que el <b>PIB</b> del Distrito de Quequeña ha influido en el desarrollo económico de la zona?					
	2 ¿Ha notado cambios en la actividad económica local que puedan estar relacionados con el <b>PIB</b> ?					
	3 ¿Cómo percibe usted la relación entre el <b>PIB</b> y el nivel de vida de los habitantes del Distrito de Quequeña?					
	• <b>Empleo</b>					
	4 ¿En qué medida ha experimentado cambios significativos en las oportunidades de <b>empleo</b> en el Distrito de Quequeña en los últimos años?					
	5 ¿En qué medida cree usted que el <b>empleo</b> ha sido un factor determinante en el desarrollo socioeconómico del Distrito de Quequeña?					
6 ¿En qué medida evaluaría la calidad y estabilidad del <b>empleo</b> en la zona?						



		<ul style="list-style-type: none"> <li><b>Capital</b></li> </ul>					
	7	¿En qué medida ha notado inversiones significativas en infraestructura y recursos en el Distrito de Quequeña recientemente?					
	8	¿En qué medida percibe usted la disponibilidad de <b>capital</b> para emprendimientos y desarrollo en el Distrito de Quequeña?					
	9	¿En qué medida cree usted que el <b>capital</b> ha contribuido al bienestar social en el Distrito de Quequeña?					
		<ul style="list-style-type: none"> <li><b>Producción</b></li> </ul>					
	10	¿En qué medida considera que la <b>producción</b> local ha tenido un impacto positivo en el desarrollo económico del Distrito de Quequeña?					
	11	¿En qué medida ha notado cambios significativos en la <b>producción</b> de bienes y servicios en el Distrito de Quequeña en los últimos años?					
	12	¿En qué medida valora usted el apoyo municipal o comunitario a la <b>producción</b> local en el Distrito de Quequeña?					
		<ul style="list-style-type: none"> <li><b>consumo</b></li> </ul>					
	13	¿Cree que el <b>consumo</b> de productos locales ha contribuido al fortalecimiento de la economía comunitaria en el Distrito de Quequeña?					
	14	¿Ha notado cambios en los patrones de <b>consumo</b> de la población local en el Distrito de Quequeña en los últimos años?					
	15	¿Cómo evaluaría usted la importancia del <b>consumo</b> local en el desarrollo social y económico del Distrito de Quequeña?					
		<ul style="list-style-type: none"> <li><b>salud</b></li> </ul>					
	16	¿En qué medida percibe usted la calidad del ambiente en relación a la <b>salud</b> de la comunidad del Distrito de Quequeña?					
	17	¿Considera que las condiciones ambientales han tenido un impacto en la <b>salud</b> de los habitantes del Distrito de Quequeña?					
	18	¿Considera que se toman medidas necesarias para mejorar la <b>salud</b> ambiental en el Distrito de Quequeña?					
<b>Social</b>							
<b>Ambiental</b>							

		<b>• servicios básicos</b>						
19	¿Cree que la provisión de <b>servicios básicos</b> ha sido adecuada para satisfacer las necesidades de la comunidad en el Distrito de Quequeña?							
20	¿Ha notado mejoras en la infraestructura y acceso a <b>servicios básicos</b> en el Distrito de Quequeña en los últimos años?							
21	¿En qué medida evaluaría usted el impacto de la disponibilidad de <b>servicios básicos</b> en la calidad de vida y el desarrollo del Distrito de Quequeña?							
Variable: Turismo				<b>Escala de valoración</b>				
Dimensiones	Indicadores	<b>1</b>	<b>2</b>	<b>3</b>	<b>4</b>	<b>5</b>		
		N	C N	A V	CS	S		
		<b>• Naturales</b>						
<b>atractivos</b>	22	¿Considera que los atractivos <b>naturales</b> han sido un factor importante para atraer visitantes al Distrito de Quequeña?						
	23	¿Ha percibido un aumento en la valoración y conservación de los atractivos <b>naturales</b> en la zona?						
	24	¿En qué medida considera usted que los atractivos <b>naturales</b> influyen en la actividad turística local?						
			<b>• Socioculturales</b>					
	25	¿Considera que los atractivos <b>socioculturales</b> han contribuido a promover el turismo en la zona?						
	26	¿Le otorga importancia los aspectos <b>socioculturales</b> y tradicionales del Distrito de Quequeña como atractivo turístico?						
	27	¿Se percibe la preservación y promoción de los atractivos <b>socioculturales</b> en el Distrito de Quequeña?						
			<b>• Económicas</b>					
<b>Actividades</b>	28	¿Cree que el turismo ha generado oportunidades <b>económicas</b> para los habitantes del Distrito de Quequeña?						
	29	¿Ha notado cambios en la actividad <b>económica</b> local relacionados con el turismo en el Distrito de Quequeña?						

		<b>• De aventura</b>					
	30	¿Cree que las actividades <b>de aventura</b> han contribuido a diversificar la oferta turística del Distrito de Quequeña?					
	31	¿Considera que las actividades <b>de aventura</b> han tenido un impacto positivo en la imagen del Distrito de Quequeña como destino turístico?					
		<b>• • Ecoturismo</b>					
	32	¿Cree que el <b>ecoturismo</b> ha contribuido a la conservación de los recursos naturales en el Distrito de Quequeña?					
	33	¿Ha participado en actividades de <b>ecoturismo</b> en el Distrito de Quequeña?					
		<b>• Culturales</b>					
	34	¿En qué medida considera que las actividades <b>culturales</b> han contribuido a enriquecer la experiencia turística en el Distrito de Quequeña?					
	35	¿En qué medida ha participado usted en eventos <b>culturales</b> o festividades locales durante su visita al Distrito de Quequeña?					
<b>Infraestructura</b>		<b>• Hoteles</b>					
	36	¿Considera que la disponibilidad de <b>hoteles</b> ha sido adecuada para satisfacer la demanda turística en el Distrito de Quequeña?					
	37	¿Ha notado mejoras en la infraestructura <b>hotelera</b> del Distrito de Quequeña en los últimos años?					
	38	¿En qué medida evaluaría usted la contribución de los <b>hoteles</b> al desarrollo turístico del Distrito de Quequeña?					
		<b>• Restaurantes</b>					
	39	¿Cree que los <b>restaurantes</b> han sido un factor relevante para atraer visitantes al Distrito de Quequeña?					
	40	¿Ha experimentado usted cambios en la variedad y especialización de los <b>restaurantes</b> en el Distrito de Quequeña recientemente?					
	41	¿Considera usted que los <b>restaurantes</b> han influido en la experiencia turística del Distrito de Quequeña?					



## Anexo 11 Matriz Evaluación por juicio de expertos

### Evaluación por juicio de expertos

Respetado juez: Dra. Africa calanchez Urribarri

Usted ha sido seleccionado para evaluar el instrumento "Cuestionario para medir desarrollo socioeconómico y turismo".

La evaluación del instrumento es de gran relevancia para lograr que sea válido y que los resultados obtenidos a partir de éste sean utilizados eficientemente; aportando al quehacer psicológico. Agradecemos su valiosa colaboración.

#### 1. Datos generales del juez

<b>Nombre del juez:</b>	Dra. Africa calanchez Urribarri		
<b>Grado profesional:</b>	Maestría ( )	Doctor	( x )
<b>Área de formación académica:</b>	Clínica ( )	Social	( )
	Educativa ( )	Organizacional	( )
<b>Áreas de experiencia profesional:</b>	15 años		
<b>Institución donde labora:</b>	Universidad Cesar Vallejo		
<b>Tiempo de experiencia profesional en el área:</b>	2 a 4 años ( )		
	Más de 5 años ( x )		
<b>Experiencia en Investigación</b>	15 años		

#### 2. Propósito de la evaluación:

Validar el contenido del instrumento, por juicio de expertos.

#### 3. Datos de la escala

<b>Nombre de la Prueba:</b>	Cuestionario para medir desarrollo socioeconómico y turismo
<b>Autor (a):</b>	<i>López Manrique Maryori Maryi</i>
<b>Procedencia:</b>	<i>Arequipa</i>
<b>Administración:</b>	<i>Aplicación mediante formulario google / Aplicación de campo</i>
<b>Tiempo de aplicación:</b>	<i>20 minutos</i>



Ámbito de aplicación:	<i>Pobladores del distrito de Quequeña</i>
Significación:	<i>obtener información cuantitativa que te permita evaluar y analizar la influencia entre el desarrollo socioeconómico y el turismo en el Distrito de Quequeña</i>

4. **Soporte teórico**

<b>Área/Escala (Variable)</b>	<b>Subescala (dimensiones)</b>	<b>Definición</b>
<i>Desarrollo socioeconómico Escala de likert</i>	<i>Economía</i>	<i>La economía se refiere al flujo de demanda y oferta, así como a la organización de los entornos para el abastecimiento y beneficio de una sociedad. (Robles, 2023)</i>
	<i>Social</i>	<i>Se fundamenta, entre otros principios, en el fortalecimiento de la unión social y en la habilidad de las comunidades para colaborar en la realización de objetivos en beneficio de todos. (Puentes et al., 2021)</i>
	<i>Ambiental</i>	<i>Se refiere al conjunto de valores, actitudes y motivaciones que rigen las interacciones entre la sociedad y la naturaleza, y que llevan a la creación de sistemas para producir, utilizar y gestionar los recursos naturales de manera que preserven el medio ambiente y la calidad de vida. (Camacho Monar et al., 2019)</i>
<i>Turismo Escala de likert</i>	<i>Atractivos turísticos</i>	<i>Los atractivos turísticos son elementos que cuentan con una amplia gama de atractivos que atraen a los visitantes en busca de momentos de ocio y aventura. (Ugarte et al., 2019)</i>
	<i>Actividad turística</i>	<i>La actividad turística es una industria que ofrece a los viajeros la oportunidad de explorar nuevos lugares, experimentar diferentes culturas y descansar de la rutina diaria. (Cohen et al., 2020)</i>
	<i>Infraestructura</i>	<i>Infraestructura engloba facilidades físicas, jurídicas, medioambientales y psicológicas que colaboran en hacer que la oferta turística sea placentera, fiable y sostenible. ( Zapata Talavera, D., 2021)</i>

5. **Presentación de instrucciones para el juez:**

A continuación, a usted le presento el Cuestionario para medir desarrollo socioeconómico y turismo, elaborado por Maryori Maryi López Manrique.



en el año 2024 De acuerdo con los siguientes indicadores le solicito que califique cada uno de los ítems según corresponda.

<b>Criterio</b>	<b>Calificación</b>	<b>Indicador</b>
<b>CLARIDAD</b> El ítem se comprende fácilmente, es decir, su sintáctica y semántica son adecuadas.	1. No cumple con el criterio	El ítem no es claro.
	2. Bajo Nivel	El ítem requiere bastantes modificaciones o una modificación muy grande en el uso de las palabras de acuerdo con su significado o por la ordenación de estas.
	3. Moderado nivel	Se requiere una modificación muy específica de algunos de los términos del ítem.
	4. Alto nivel	El ítem es claro, tiene semántica y sintaxis adecuada.
<b>COHERENCIA</b> El ítem tiene relación lógica con la dimensión o indicador que está midiendo.	1. No cumple con el criterio	El ítem no tiene relación lógica con la dimensión.
	2. Bajo Nivel	El ítem tiene una relación tangencial /lejana con la dimensión.
	3. Moderado nivel	El ítem tiene una relación moderada con la dimensión que se está midiendo.
	4. Alto nivel	El ítem se encuentra está relacionado con la dimensión que está midiendo.
<b>RELEVANCIA</b> El ítem es esencial o importante, es decir debe ser incluido.	1. No cumple con el criterio	El ítem puede ser eliminado sin que se vea afectada la medición de la dimensión.
	2. Bajo Nivel	El ítem tiene alguna relevancia, pero otro ítem puede estar incluyendo lo que mide éste.
	3. Moderado nivel	El ítem es relativamente importante.
	4. Alto nivel	El ítem es muy relevante y debe ser incluido.

**FORMATO DE VALIDACIÓN**

Estimado Juez: leer con detenimiento los ítems y calificar en una escala de 1 a 4 su valoración, así como solicitamos brinde sus observaciones que considere pertinente.

**Variable/categoría: DESARROLLO SOCIOECONÓMICO**
**Primera dimensión / subcategoría: ECONOMÍA**

*Objetivos de la dimensión: Evaluar el impacto del Producto Interno Bruto (PIB), el empleo y el capital en el desarrollo socioeconómico del Distrito de Quequeña, identificando su influencia en el nivel de vida de los habitantes y en el crecimiento económico local.*

Indicadores	Ítem	Claridad	Coherencia	Relevancia	Observaciones/ Recomendaciones
<b>Producto Interno Bruto</b>	¿Considera que el PIB del Distrito de Quequeña ha influido en el desarrollo económico de la zona?	4	4	3	
	¿Ha notado cambios en la actividad económica local que puedan estar relacionados con el PIB?	4	4	4	
	¿Cómo percibe usted la relación entre el PIB y el nivel de vida de los habitantes del Distrito de Quequeña?	4	4	4	
<b>Empleo</b>	¿En qué medida ha experimentado cambios significativos en las oportunidades de empleo en el Distrito de Quequeña en los últimos años?	3	3	4	
	¿En qué medida cree usted que el empleo ha sido un factor determinante en el desarrollo socioeconómico del Distrito de Quequeña?	4	4	3	
	¿En qué medida evaluaría la calidad y estabilidad del empleo en la zona?	4	4	4	
<b>Capital</b>	¿En qué medida ha notado inversiones significativas en infraestructura y recursos en el Distrito de Quequeña recientemente?	4	4	4	
	¿En qué medida percibe usted la disponibilidad de capital para emprendimientos y desarrollo en el Distrito de Quequeña?	3	3	4	
	¿En qué medida cree usted que el capital ha contribuido al bienestar social en el Distrito de Quequeña?	4	4	3	

**Segunda dimensión / subcategoría: SOCIAL**

*Objetivos de la dimensión: Analizar la relación entre el desarrollo socioeconómico y los aspectos sociales, como la producción, el consumo, la calidad y estabilidad del empleo, así como su impacto en el bienestar de la comunidad.*

Indicadores	Ítem	Claridad	Coherencia	Relevancia	Observaciones/ Recomendaciones
<b>Producción</b>	¿En qué medida considera que la producción local ha tenido un impacto positivo en el desarrollo económico del Distrito de Quequeña?	4	3	4	
	¿En qué medida ha notado cambios significativos en la producción de bienes y servicios en el Distrito de Quequeña en los últimos años?	4	4	4	
	¿En qué medida valora usted el apoyo municipal o comunitario a la producción local en el Distrito de Quequeña?	4	4	3	
<b>consumo</b>	¿Cree que el consumo de productos locales ha contribuido al fortalecimiento de la economía comunitaria en el Distrito de Quequeña?	3	4	4	
	¿Ha notado cambios en los patrones de consumo de la población local en el Distrito de Quequeña en los últimos años?	4	3	4	
	¿Cómo evaluaría usted la importancia del consumo local en el desarrollo social y económico del Distrito de Quequeña?	4	4	4	

**Tercera dimensión / subcategoría: AMBIENTAL**

*Objetivos de la dimensión: Evaluar el impacto del desarrollo socioeconómico en la salud, servicios básicos y el entorno natural, considerando su influencia en la calidad ambiental y la sostenibilidad local.*





Indicadores	Ítem	Claridad	Coherencia	Relevancia	Observaciones/ Recomendaciones
Salud	¿En qué medida percibe usted la calidad del ambiente en relación a la salud de la comunidad del Distrito de Quequeña?	4	4	3	
	¿Considera que las condiciones ambientales han tenido un impacto en la salud de los habitantes del Distrito de Quequeña?	4	4	4	
	¿Considera que se toman medidas necesarias para mejorar la salud ambiental en el Distrito de Quequeña?	4	4	4	
Servicios básicos	¿Cree que la provisión de servicios básicos ha sido adecuada para satisfacer las necesidades de la comunidad en el Distrito de Quequeña?	3	3	4	
	¿Ha notado mejoras en la infraestructura y acceso a servicios básicos en el Distrito de Quequeña en los últimos años?	4	4	3	
	¿En qué medida evaluaría usted el impacto de la disponibilidad de servicios básicos en la calidad de vida y el desarrollo del Distrito de Quequeña?	4	4	4	

**Primera dimensión / subcategoría: ATRACTIVOS**

*Objetivos de la dimensión: Evaluar la influencia de los atractivos naturales y socioculturales en el desarrollo socioeconómico del Distrito de Quequeña, considerando su impacto en el turismo local y el atractivo para los visitantes.*

Indicadores	Ítem	Claridad	Coherencia	Relevancia	Observaciones/ Recomendaciones
Naturales	¿Considera que los atractivos naturales han sido un factor importante para atraer visitantes al Distrito de Quequeña?	4	3	4	
	¿Ha percibido un aumento en la valoración y conservación de los atractivos naturales en la zona?	4	4	4	
	¿En qué medida considera usted que los atractivos naturales influyen en la actividad turística local?	4	4	3	
Socioculturales	¿Considera que los atractivos socioculturales han contribuido a promover el turismo en la zona?	3	4	4	
	¿Le otorga importancia los aspectos socioculturales y tradicionales del Distrito de Quequeña como atractivo turístico?	4	3	4	
	¿Se percibe la preservación y promoción de los atractivos socioculturales en el Distrito de Quequeña?	4	4	4	

**Primera dimensión / subcategoría: ACTIVIDADES**

*Objetivos de la dimensión: Analizar la relación entre las actividades económicas, de aventura, ecoturismo y culturales con el desarrollo socioeconómico, identificando su contribución al crecimiento económico y la diversificación de la oferta turística.*

Indicadores	Ítem	Claridad	Coherencia	Relevancia	Observaciones/ Recomendaciones
Económicas	¿Cree que el turismo ha generado oportunidades económicas para los habitantes del Distrito de Quequeña?	4	4	3	
	¿Ha notado cambios en la actividad económica local relacionados con el turismo en el Distrito de Quequeña?	4	4	4	
De aventura	¿Cree que las actividades de aventura han contribuido a diversificar la oferta turística del Distrito de Quequeña?	4	4	4	
	¿Considera que las actividades de aventura han tenido un impacto positivo en la imagen del Distrito de Quequeña como destino turístico?	3	3	4	
Ecoturismo	¿Cree que el ecoturismo ha contribuido a la conservación de los recursos naturales en el Distrito de Quequeña?	4	4	3	
	¿Ha participado en actividades de ecoturismo en el Distrito de Quequeña?	4	4	4	
Culturales	¿En qué medida considera que las actividades culturales han contribuido a enriquecer la experiencia turística en el Distrito de Quequeña?	4	4	4	
	¿En qué medida ha participado usted en eventos culturales o festividades locales durante su visita al Distrito de Quequeña?	4	3	4	

### Primera dimensión / subcategoría: INFRAESTRUCTURA

*Objetivos de la dimensión: Evaluar la influencia de la infraestructura turística, incluyendo hoteles, restaurantes y otros servicios, en el desarrollo socioeconómico del Distrito de Quequeña, considerando su impacto en la experiencia del turista y el desarrollo local.*

Indicadores	Ítem	Claridad	Coherencia	Relevancia	Observaciones/ Recomendaciones
	¿Considera que la disponibilidad de hoteles ha sido adecuada para satisfacer la demanda turística en el Distrito de Quequeña?	4	3	4	



UNIVERSIDAD CÉSAR VALLEJO

Hoteles

	¿La infraestructura hotelera del Distrito de Quequeña en los últimos años?	4	4	4	
	¿En qué medida evaluaría usted la contribución de los hoteles al desarrollo turístico del Distrito de Quequeña?	4	4	3	
Restaurantes	¿Cree que los restaurantes han sido un factor relevante para atraer visitantes al Distrito de Quequeña?	3	4	4	
	¿Ha experimentado usted cambios en la variedad y especialización de los restaurantes en el Distrito de Quequeña recientemente?	4	3	4	
	¿Considera usted que los restaurantes han influido en la experiencia turística del Distrito de Quequeña?	4	4	4	

Observaciones (precisar si hay suficiencia): (Dejar Vacío)

Opinión de aplicabilidad:   Aplicable [ x ]           Aplicable después de corregir [ ]           No aplicable [ ]

Apellidos y nombres del juez evaluador: Dra. Africa Calanchez Urribarri

Especialidad del evaluador: Licenciada en Administración Mención Gerencia Industrial

12 de enero de 2024

Firma del evaluador

C.E. 005774548

## Evaluación por juicio de expertos

Respetado juez: Dr. Kerwin José Chávez Vera

Usted ha sido seleccionado para evaluar el instrumento "Cuestionario para medir desarrollo socioeconómico y turismo".

La evaluación del instrumento es de gran relevancia para lograr que sea válido y que los resultados obtenidos a partir de éste sean utilizados eficientemente; aportando al quehacer psicológico. Agradecemos su valiosa colaboración.

### 1. Datos generales del juez

<b>Nombre del juez:</b>	Kewin José Chávez Vera	
<b>Grado profesional:</b>	Maestría ( )	Doctor ( x )
<b>Área de formación académica:</b>	Clínica ( )	Social ( )
	Educativa ( )	Organizacional ( )
<b>Áreas de experiencia profesional:</b>	20 años	
<b>Institución donde labora:</b>	Universidad Cesar Vallejo	
<b>Tiempo de experiencia profesional en el área:</b>	2 a 4 años ( )	
	Más de 5 años ( x )	
<b>Experiencia en Investigación</b>	Docente de investigación 10 años	

### 2. Propósito de la evaluación:

Validar el contenido del instrumento, por juicio de expertos.

### 3. Datos de la escala

Nombre de la Prueba:	Cuestionario para medir desarrollo socioeconómico y turismo
Autor (a):	<i>López Manrique Maryori Maryi</i>
Procedencia:	<i>Arequipa</i>
Administración:	<i>Aplicación mediante formulario google / Aplicación de campo</i>
Tiempo de aplicación:	<i>20 minutos</i>
Ámbito de aplicación:	<i>Pobladores del distrito de Quequeña</i>



Significación:	<i>obtener información cuantitativa que te permita evaluar y analizar la influencia entre el desarrollo socioeconómico y el turismo en el Distrito de Quequeña</i>
----------------	--

4. **Soporte teórico**

Área/Escala (Variable)	Subescala (dimensiones)	Definición
<i>Desarrollo socioeconómico</i> <i>Escala de likert</i>	<i>Economía</i>	<i>La economía se refiere al flujo de demanda y oferta, así como a la organización de los entornos para el abastecimiento y beneficio de una sociedad. (Robles, 2023)</i>
	<i>Social</i>	<i>Se fundamenta, entre otros principios, en el fortalecimiento de la unión social y en la habilidad de las comunidades para colaborar en la realización de objetivos en beneficio de todos. (Puentes et al., 2021)</i>
	<i>Ambiental</i>	<i>Se refiere al conjunto de valores, actitudes y motivaciones que rigen las interacciones entre la sociedad y la naturaleza, y que llevan a la creación de sistemas para producir, utilizar y gestionar los recursos naturales de manera que preserven el medio ambiente y la calidad de vida. (Camacho Monar et al., 2019)</i>
<i>Turismo</i> <i>Escala de likert</i>	<i>Atractivos turísticos</i>	<i>Los atractivos turísticos son elementos que cuentan con una amplia gama de atractivos que atraen a los visitantes en busca de momentos de ocio y aventura. (Ugarte et al., 2019)</i>
	<i>Actividad turística</i>	<i>La actividad turística es una industria que ofrece a los viajeros la oportunidad de explorar nuevos lugares, experimentar diferentes culturas y descansar de la rutina diaria. (Cohen et al., 2020)</i>
	<i>Infraestructura</i>	<i>infraestructura engloba facilidades físicas, jurídicas, medioambientales y psicológicas que colaboran en hacer que la oferta turística sea placentera, fiable y sostenible. ( Zapata Talavera, D., 2021)</i>

5. **Presentación de instrucciones para el juez:**

A continuación, a usted le presentó el Cuestionario para medir desarrollo socioeconómico y turismo, elaborado por Maryori Maryi López Manrique.

en el año 2024 De acuerdo con los siguientes indicadores le solicitó que califique cada uno de los ítems según corresponda.



<b>Criterio</b>	<b>Calificación</b>	<b>Indicador</b>
<b>CLARIDAD</b> El ítem se comprende fácilmente, es decir, su sintáctica y semántica son adecuadas.	1. No cumple con el criterio	El ítem no es claro.
	2. Bajo Nivel	El ítem requiere bastantes modificaciones o una modificación muy grande en el uso de las palabras de acuerdo con su significado o por la ordenación de estas.
	3. Moderado nivel	Se requiere una modificación muy específica de algunos de los términos del ítem.
	4. Alto nivel	El ítem es claro, tiene semántica y sintaxis adecuada.
<b>COHERENCIA</b> El ítem tiene relación lógica con la dimensión o indicador que está midiendo.	1. No cumple con el criterio	El ítem no tiene relación lógica con la dimensión.
	2. Bajo Nivel	El ítem tiene una relación tangencial /lejana con la dimensión.
	3. Moderado nivel	El ítem tiene una relación moderada con la dimensión que se está midiendo.
	4. Alto nivel	El ítem se encuentra está relacionado con la dimensión que está midiendo.
<b>RELEVANCIA</b> El ítem es esencial o importante, es decir debe ser incluido.	1. No cumple con el criterio	El ítem puede ser eliminado sin que se vea afectada la medición de la dimensión.
	2. Bajo Nivel	El ítem tiene alguna relevancia, pero otro ítem puede estar incluyendo lo que mide éste.
	3. Moderado nivel	El ítem es relativamente importante.
	4. Alto nivel	El ítem es muy relevante y debe ser incluido.

**FORMATO DE VALIDACIÓN**

Estimado Juez: leer con detenimiento los ítems y calificar en una escala de 1 a 4 su valoración, así como solicitamos brinde sus observaciones que considere pertinente.

**Variable/categoría: DESARROLLO SOCIOECONÓMICO**
**Primera dimensión / subcategoría: ECONOMÍA**

*Objetivos de la dimensión: Evaluar el impacto del Producto Interno Bruto (PIB), el empleo y el capital en el desarrollo socioeconómico del Distrito de Quequeña, identificando su influencia en el nivel de vida de los habitantes y en el crecimiento económico local.*

Indicadores	Ítem	Claridad	Coherencia	Relevancia	Observaciones/ Recomendaciones
<b>Producto Interno Bruto</b>	¿Considera que el PIB del Distrito de Quequeña ha influido en el desarrollo económico de la zona?	4	3	4	
	¿Ha notado cambios en la actividad económica local que puedan estar relacionados con el PIB?	4	4	4	
	¿Cómo percibe usted la relación entre el PIB y el nivel de vida de los habitantes del Distrito de Quequeña?	4	4	4	
<b>Empleo</b>	¿En qué medida ha experimentado cambios significativos en las oportunidades de empleo en el Distrito de Quequeña en los últimos años?	3	4	3	
	¿En qué medida cree usted que el empleo ha sido un factor determinante en el desarrollo socioeconómico del Distrito de Quequeña?	4	3	4	
	¿En qué medida evaluaría la calidad y estabilidad del empleo en la zona?	4	4	4	
<b>Capital</b>	¿En qué medida ha notado inversiones significativas en infraestructura y recursos en el Distrito de Quequeña recientemente?	4	4	4	
	¿En qué medida percibe usted la disponibilidad de capital para emprendimientos y desarrollo en el Distrito de Quequeña?	4	3	3	
	¿En qué medida cree usted que el capital ha contribuido al bienestar social en el Distrito de Quequeña?	4	4	4	



**Segunda dimensión / subcategoría: SOCIAL**

*Objetivos de la dimensión: Analizar la relación entre el desarrollo socioeconómico y los aspectos sociales, como la producción, el consumo, la calidad y estabilidad del empleo, así como su impacto en el bienestar de la comunidad.*

Indicadores	Ítem	Claridad	Coherencia	Relevancia	Observaciones/ Recomendaciones
Producción	¿En qué medida considera que la producción local ha tenido un impacto positivo en el desarrollo económico del Distrito de Quequeña?	4	3	4	
	¿En qué medida ha notado cambios significativos en la producción de bienes y servicios en el Distrito de Quequeña en los últimos años?	4	4	4	
	¿En qué medida valora usted el apoyo municipal o comunitario a la producción local en el Distrito de Quequeña?	4	4	3	
consumo	¿Cree que el consumo de productos locales ha contribuido al fortalecimiento de la economía comunitaria en el Distrito de Quequeña?	3	4	4	
	¿Ha notado cambios en los patrones de consumo de la población local en el Distrito de Quequeña en los últimos años?	4	3	4	
	¿Cómo evaluaría usted la importancia del consumo local en el desarrollo social y económico del Distrito de Quequeña?	4	4	4	

**Tercera dimensión / subcategoría: AMBIENTAL**

*Objetivos de la dimensión: Evaluar el impacto del desarrollo socioeconómico en la salud, servicios básicos y el entorno natural, considerando su influencia en la calidad ambiental y la sostenibilidad local.*



Indicadores	Ítem	Claridad	Coherencia	Relevancia	Observaciones/ Recomendaciones
Salud	¿En qué medida percibe usted la calidad del ambiente en relación a la salud de la comunidad del Distrito de Quequeña?	4	4	3	
	¿Considera que las condiciones ambientales han tenido un impacto en la salud de los habitantes del Distrito de Quequeña?	4	4	4	
	¿Considera que se toman medidas necesarias para mejorar la salud ambiental en el Distrito de Quequeña?	4	4	4	
Servicios básicos	¿Cree que la provisión de servicios básicos ha sido adecuada para satisfacer las necesidades de la comunidad en el Distrito de Quequeña?	4	3	4	
	¿Ha notado mejoras en la infraestructura y acceso a servicios básicos en el Distrito de Quequeña en los últimos años?	4	4	3	
	¿En qué medida evaluaría usted el impacto de la disponibilidad de servicios básicos en la calidad de vida y el desarrollo del Distrito de Quequeña?	4	4	4	

**Primera dimensión / subcategoría: ATRACTIVOS**

*Objetivos de la dimensión: Evaluar la influencia de los atractivos naturales y socioculturales en el desarrollo socioeconómico del Distrito de Quequeña, considerando su impacto en el turismo local y el atractivo para los visitantes.*

Indicadores	Ítem	Claridad	Coherencia	Relevancia	Observaciones/ Recomendaciones
Naturales	¿Considera que los atractivos naturales han sido un factor importante para atraer visitantes al Distrito de Quequeña?	4	3	4	
	¿Ha percibido un aumento en la valoración y conservación de los atractivos naturales en la zona?	4	4	4	
	¿En qué medida considera usted que los atractivos naturales influyen en la actividad turística local?	4	4	3	
Socioculturales	¿Considera que los atractivos socioculturales han contribuido a promover el turismo en la zona?	3	4	4	
	¿Le otorga importancia los aspectos socioculturales y tradicionales del Distrito de Quequeña como atractivo turístico?	4	3	4	
	¿Se percibe la preservación y promoción de los atractivos socioculturales en el Distrito de Quequeña?	4	4	4	

**Primera dimensión / subcategoría: ACTIVIDADES**

*Objetivos de la dimensión: Analizar la relación entre las actividades económicas, de aventura, ecoturismo y culturales con el desarrollo socioeconómico, identificando su contribución al crecimiento económico y la diversificación de la oferta turística.*

Indicadores	Ítem	Claridad	Coherencia	Relevancia	Observaciones/ Recomendaciones
Económicas	¿Cree que el turismo ha generado oportunidades económicas para los habitantes del Distrito de Quequeña?	4	3	4	
	¿Ha notado cambios en la actividad económica local relacionados con el turismo en el Distrito de Quequeña?	4	4	4	
De aventura	¿Cree que las actividades de aventura han contribuido a diversificar la oferta turística del Distrito de Quequeña?	4	4	3	
	¿Considera que las actividades de aventura han tenido un impacto positivo en la imagen del Distrito de Quequeña como destino turístico?	3	4	4	
Ecoturismo	¿Cree que el ecoturismo ha contribuido a la conservación de los recursos naturales en el Distrito de Quequeña?	4	3	4	
	¿Ha participado en actividades de ecoturismo en el Distrito de Quequeña?	4	4	4	
Culturales	¿En qué medida considera que las actividades culturales han contribuido a enriquecer la experiencia turística en el Distrito de Quequeña?	4	4	3	
	¿En qué medida ha participado usted en eventos culturales o festividades locales durante su visita al Distrito de Quequeña?				

**Primera dimensión / subcategoría: INFRAESTRUCTURA**

*Objetivos de la dimensión: Evaluar la influencia de la infraestructura turística, incluyendo hoteles, restaurantes y otros servicios, en el desarrollo socioeconómico del Distrito de Quequeña, considerando su impacto en la experiencia del turista y el desarrollo local.*

Indicadores	Ítem	Claridad	Coherencia	Relevancia	Observaciones/ Recomendaciones
Hoteles	¿Considera que la disponibilidad de hoteles ha sido adecuada para satisfacer la demanda turística en el Distrito de Quequeña?	4	4	3	
	¿Ha notado mejoras en la infraestructura hotelera del Distrito de Quequeña en los últimos años?	4	4	4	
	¿En qué medida evaluaría usted la contribución de los hoteles al desarrollo turístico del Distrito de Quequeña?	4	4	4	
Restaurantes	¿Cree que los restaurantes han sido un factor relevante para atraer visitantes al Distrito de Quequeña?	3	3	4	
	¿Ha experimentado usted cambios en la variedad y especialización de los restaurantes en el Distrito de Quequeña recientemente?	4	4	3	
	¿Considera usted que los restaurantes han influido en la experiencia turística del Distrito de Quequeña?	4	4	4	


Observaciones (precisar si hay suficiencia): (Dejar Vacío)

Opinión de aplicabilidad:   Aplicable [ x ]           Aplicable después de corregir [ ]           No aplicable [ ]

Apellidos y nombres del juez evaluador: Dr. Kewin José Chávez Vera

Especialidad del evaluador: Licenciado en Administración y Doctor en Gerencia

12 de enero de 2024



-----  
**Dr. Kerwin José Chávez Vera**  
 C.E. 003058624  
 Docente Investigador®

Firma del evaluador

C.E.: 003058624

## Evaluación por juicio de expertos

Respetado juez: MG. Jorge Manrique Las Heras

Usted ha sido seleccionado para evaluar el instrumento "Cuestionario para medir desarrollo socioeconómico y turismo".

La evaluación del instrumento es de gran relevancia para lograr que sea válido y que los resultados obtenidos a partir de éste sean utilizados eficientemente; aportando al quehacer psicológico. Agradecemos su valiosa colaboración.

### 1. Datos generales del juez

<b>Nombre del juez:</b>	MG. Jorge Manrique Las Heras		
<b>Grado profesional:</b>	Maestría (X)	Doctor	( )
<b>Área de formación académica:</b>	Clínica ( )	Social	( )
	Educativa (X)	Organizacional	( )
<b>Áreas de experiencia profesional:</b>	Docencia Universitaria; empresa privada (Gerente)		
<b>Institución donde labora:</b>	UNSA; EcoCertainty		
<b>Tiempo de experiencia profesional en el área:</b>	2 a 4 años	( )	
	Más de 5 años	( X )	
<b>Experiencia en Investigación</b>	4 años		

### 2. Propósito de la evaluación:

Validar el contenido del instrumento, por juicio de expertos.

### 3. Datos de la escala

Nombre de la Prueba:	Cuestionario para medir desarrollo socioeconómico y turismo
Autor (a):	<i>López Manrique Maryori Maryi</i>
Procedencia:	<i>Arequipa</i>
Administración:	<i>Aplicación mediante formulario google / Aplicación de campo</i>
Tiempo de aplicación:	<i>20 minutos</i>
Ámbito de aplicación:	<i>Pobladores del distrito de Quequeña</i>



Significación:	<i>obtener información cuantitativa que te permita evaluar y analizar la influencia entre el desarrollo socioeconómico y el turismo en el Distrito de Quequeña</i>
----------------	--

4. **Soporte teórico**

Área/Escala (Variable)	Subescala (dimensiones)	Definición
<i>Desarrollo socioeconómico</i>  <i>Escala de likert</i>	<i>Economía</i>	<i>La economía se refiere al flujo de demanda y oferta, así como a la organización de los entornos para el abastecimiento y beneficio de una sociedad. (Robles, 2023)</i>
	<i>Social</i>	<i>Se fundamenta, entre otros principios, en el fortalecimiento de la unión social y en la habilidad de las comunidades para colaborar en la realización de objetivos en beneficio de todos. (Puentes et al., 2021)</i>
	<i>Ambiental</i>	<i>Se refiere al conjunto de valores, actitudes y motivaciones que rigen las interacciones entre la sociedad y la naturaleza, y que llevan a la creación de sistemas para producir, utilizar y gestionar los recursos naturales de manera que preserven el medio ambiente y la calidad de vida. (Camacho Monar et al., 2019)</i>
<i>Turismo</i>  <i>Escala de likert</i>	<i>Atractivos turísticos</i>	<i>Los atractivos turísticos son elementos que cuentan con una amplia gama de atractivos que atraen a los visitantes en busca de momentos de ocio y aventura. (Ugarte et al., 2019)</i>
	<i>Actividad turística</i>	<i>La actividad turística es una industria que ofrece a los viajeros la oportunidad de explorar nuevos lugares, experimentar diferentes culturas y descansar de la rutina diaria. (Cohen et al., 2020)</i>
	<i>Infraestructura</i>	<i>infraestructura engloba facilidades físicas, jurídicas, medioambientales y psicológicas que colaboran en hacer que la oferta turística sea placentera, fiable y sostenible. ( Zapata Talavera, D., 2021)</i>

5. **Presentación de instrucciones para el juez:**

A continuación, a usted le presento el Cuestionario para medir desarrollo socioeconómico y turismo, elaborado por Maryori Maryi López Manrique.

en el año 2024 De acuerdo con los siguientes indicadores le solicito que califique cada uno de los ítems según corresponda.



<b>Criterio</b>	<b>Calificación</b>	<b>Indicador</b>
<b>CLARIDAD</b> El ítem se comprende fácilmente, es decir, su sintáctica y semántica son adecuadas.	1. No cumple con el criterio	El ítem no es claro.
	2. Bajo Nivel	El ítem requiere bastantes modificaciones o una modificación muy grande en el uso de las palabras de acuerdo con su significado o por la ordenación de estas.
	3. Moderado nivel	Se requiere una modificación muy específica de algunos de los términos del ítem.
	4. Alto nivel	El ítem es claro, tiene semántica y sintaxis adecuada.
<b>COHERENCIA</b> El ítem tiene relación lógica con la dimensión o indicador que está midiendo.	1. No cumple con el criterio	El ítem no tiene relación lógica con la dimensión.
	2. Bajo Nivel	El ítem tiene una relación tangencial /lejana con la dimensión.
	3. Moderado nivel	El ítem tiene una relación moderada con la dimensión que se está midiendo.
	4. Alto nivel	El ítem se encuentra está relacionado con la dimensión que está midiendo.
<b>RELEVANCIA</b> El ítem es esencial o importante, es decir debe ser incluido.	1. No cumple con el criterio	El ítem puede ser eliminado sin que se vea afectada la medición de la dimensión.
	2. Bajo Nivel	El ítem tiene alguna relevancia, pero otro ítem puede estar incluyendo lo que mide éste.
	3. Moderado nivel	El ítem es relativamente importante.
	4. Alto nivel	El ítem es muy relevante y debe ser incluido.



**FORMATO DE VALIDACIÓN**

Estimado Juez: leer con detenimiento los ítems y calificar en una escala de 1 a 4 su valoración, así como solicitamos brinde sus observaciones que considere pertinente.

**Variable/categoría: DESARROLLO SOCIOECONÓMICO**
**Primera dimensión / subcategoría: ECONOMÍA**

*Objetivos de la dimensión: Evaluar el impacto del Producto Interno Bruto (PIB), el empleo y el capital en el desarrollo socioeconómico del Distrito de Quequeña, identificando su influencia en el nivel de vida de los habitantes y en el crecimiento económico local.*

Indicadores	Ítem	Claridad	Coherencia	Relevancia	Observaciones/ Recomendaciones
<b>Producto Interno Bruto</b>	¿Considera que el PIB del Distrito de Quequeña ha influido en el desarrollo económico de la zona?	4	4	3	
	¿Ha notado cambios en la actividad económica local que puedan estar relacionados con el PIB?	4	4	4	
	¿Cómo percibe usted la relación entre el PIB y el nivel de vida de los habitantes del Distrito de Quequeña?	3	4	4	
<b>Empleo</b>	¿En qué medida ha experimentado cambios significativos en las oportunidades de empleo en el Distrito de Quequeña en los últimos años?	4	4	4	
	¿En qué medida cree usted que el empleo ha sido un factor determinante en el desarrollo socioeconómico del Distrito de Quequeña?	4	4	3	
	¿En qué medida evaluaría la calidad y estabilidad del empleo en la zona?	4	3	4	
<b>Capital</b>	¿En qué medida ha notado inversiones significativas en infraestructura y recursos en el Distrito de Quequeña recientemente?	4	4	4	
	¿En qué medida percibe usted la disponibilidad de capital para emprendimientos y desarrollo en el Distrito de Quequeña?	3	4	4	
	¿En qué medida cree usted que el capital ha contribuido al bienestar social en el Distrito de Quequeña?	4	4	3	

**Segunda dimensión / subcategoría: SOCIAL**

*Objetivos de la dimensión: Analizar la relación entre el desarrollo socioeconómico y los aspectos sociales, como la producción, el consumo, la calidad y estabilidad del empleo, así como su impacto en el bienestar de la comunidad.*

Indicadores	Ítem	Claridad	Coherencia	Relevancia	Observaciones/ Recomendaciones
<b>Producción</b>	¿En qué medida considera que la producción local ha tenido un impacto positivo en el desarrollo económico del Distrito de Quequeña?	4	4	4	
	¿En qué medida ha notado cambios significativos en la producción de bienes y servicios en el Distrito de Quequeña en los últimos años?	4	4	4	
	¿En qué medida valora usted el apoyo municipal o comunitario a la producción local en el Distrito de Quequeña?	4	4	4	
<b>consumo</b>	¿Cree que el consumo de productos locales ha contribuido al fortalecimiento de la economía comunitaria en el Distrito de Quequeña?	4	4	4	
	¿Ha notado cambios en los patrones de consumo de la población local en el Distrito de Quequeña en los últimos años?	4	4	4	
	¿Cómo evaluaría usted la importancia del consumo local en el desarrollo social y económico del Distrito de Quequeña?	3	3	3	

**Tercera dimensión / subcategoría: AMBIENTAL**

*Objetivos de la dimensión: Evaluar el impacto del desarrollo socioeconómico en la salud, servicios básicos y el entorno natural, considerando su influencia en la calidad ambiental y la sostenibilidad local.*



Indicadores	Ítem	Claridad	Coherencia	Relevancia	Observaciones/ Recomendaciones
Salud	¿En qué medida percibe usted la calidad del ambiente en relación a la salud de la comunidad del Distrito de Quequeña?	4	4	4	
	¿Considera que las condiciones ambientales han tenido un impacto en la salud de los habitantes del Distrito de Quequeña?	4	4	4	
	¿Considera que se toman medidas necesarias para mejorar la salud ambiental en el Distrito de Quequeña?	4	4	4	
Servicios básicos	¿Cree que la provisión de servicios básicos ha sido adecuada para satisfacer las necesidades de la comunidad en el Distrito de Quequeña?	4	4	4	
	¿Ha notado mejoras en la infraestructura y acceso a servicios básicos en el Distrito de Quequeña en los últimos años?	4	4	4	
	¿En qué medida evaluaría usted el impacto de la disponibilidad de servicios básicos en la calidad de vida y el desarrollo del Distrito de Quequeña?	4	4	3	

**Primera dimensión / subcategoría: ATRACTIVOS**

*Objetivos de la dimensión: Evaluar la influencia de los atractivos naturales y socioculturales en el desarrollo socioeconómico del Distrito de Quequeña, considerando su impacto en el turismo local y el atractivo para los visitantes.*

Indicadores	Ítem	Claridad	Coherencia	Relevancia	Observaciones/ Recomendaciones
Naturales	¿Considera que los atractivos naturales han sido un factor importante para atraer visitantes al Distrito de Quequeña?	4	4	4	
	¿Ha percibido un aumento en la valoración y conservación de los atractivos naturales en la zona?	4	4	4	
	¿En qué medida considera usted que los atractivos naturales influyen en la actividad turística local?	4	4	4	
Socioculturales	¿Considera que los atractivos socioculturales han contribuido a promover el turismo en la zona?	4	4	4	
	¿Le otorga importancia los aspectos socioculturales y tradicionales del Distrito de Quequeña como atractivo turístico?	4	4	4	
	¿Se percibe la preservación y promoción de los atractivos socioculturales en el Distrito de Quequeña?	4	4	4	

**Primera dimensión / subcategoría: ACTIVIDADES**

*Objetivos de la dimensión: Analizar la relación entre las actividades económicas, de aventura, ecoturismo y culturales con el desarrollo socioeconómico, identificando su contribución al crecimiento económico y la diversificación de la oferta turística.*



Indicadores	Ítem	Claridad	Coherencia	Relevancia	Observaciones/ Recomendaciones
Económicas	¿Cree que el turismo ha generado oportunidades económicas para los habitantes del Distrito de Quequeña?	3	4	4	
	¿Ha notado cambios en la actividad económica local relacionados con el turismo en el Distrito de Quequeña?	3	4	4	
De aventura	¿Cree que las actividades de aventura han contribuido a diversificar la oferta turística del Distrito de Quequeña?	4	4	4	
	¿Considera que las actividades de aventura han tenido un impacto positivo en la imagen del Distrito de Quequeña como destino turístico?	4	4	4	
Ecoturismo	¿Cree que el ecoturismo ha contribuido a la conservación de los recursos naturales en el Distrito de Quequeña?	4	4	4	
	¿Ha participado en actividades de ecoturismo en el Distrito de Quequeña?	4	4	4	
Culturales	¿En qué medida considera que las actividades culturales han contribuido a enriquecer la experiencia turística en el Distrito de Quequeña?	4	4	4	
	¿En qué medida ha participado usted en eventos culturales o festividades locales durante su visita al Distrito de Quequeña?	4	4	4	

**Primera dimensión / subcategoría: INFRAESTRUCTURA**

*Objetivos de la dimensión: Evaluar la influencia de la infraestructura turística, incluyendo hoteles, restaurantes y otros servicios, en el desarrollo socioeconómico del Distrito de Quequeña, considerando su impacto en la experiencia del turista y el desarrollo local.*

Indicadores	Ítem	Claridad	Coherencia	Relevancia	Observaciones/ Recomendaciones
Hoteles	¿Considera que la disponibilidad de hoteles ha sido adecuada para satisfacer la demanda turística en el Distrito de Quequeña?	3	3	3	
	¿Ha notado mejoras en la infraestructura hotelera del Distrito de Quequeña en los últimos años?	3	4	4	



	¿En qué medida evaluaría usted la contribución de los hoteles al desarrollo turístico del Distrito de Quequeña?	3	4	4	
Restaurantes	¿Cree que los restaurantes han sido un factor relevante para atraer visitantes al Distrito de Quequeña?	4	4	4	
	¿Ha experimentado usted cambios en la variedad y especialización de los restaurantes en el Distrito de Quequeña recientemente?	4	4	4	
	¿Considera usted que los restaurantes han influido en la experiencia turística del Distrito de Quequeña?	4	4	4	

Observaciones (precisar si hay suficiencia): (Dejar Vacío)

Opinión de aplicabilidad:   Aplicable [ X ]           Aplicable después de corregir [ ]           No aplicable [ ]

Apellidos y nombres del juez evaluador: MG. Jorge Manrique Las Heras

Especialidad del evaluador: MG en Ciencias DBA concluido

12 de enero de 2024

Firma del evaluador

C.E.