



**UNIVERSIDAD CÉSAR VALLEJO**

**FACULTAD DE CIENCIAS EMPRESARIALES  
ESCUELA PROFESIONAL DE CONTABILIDAD**

La auditoría financiera y la toma de decisiones en el sector  
comercial de Puente Piedra 2023

**TESIS PARA OBTENER EL TÍTULO PROFESIONAL DE:  
Contador Público**

**AUTORA:**

Camacho Toribio, Joselyn Vanessa (orcid.org/0000-0003-1889-0534)

**ASESORA:**

Dr. García Valdeavellano, Lourdes Nelly (orcid.org/0000-0001-6984-0110)

**LÍNEA DE INVESTIGACIÓN:**

Auditoría

**LÍNEA DE RESPONSABILIDAD SOCIAL UNIVERSITARIA:**

Desarrollo económico, empleo y emprendimiento

**LIMA–PERÚ**

**2024**



**UNIVERSIDAD CÉSAR VALLEJO**

**FACULTAD DE CIENCIAS EMPRESARIALES  
ESCUELA PROFESIONAL DE CONTABILIDAD**

### **Declaratoria de Autenticidad del Asesor**

Yo, GARCÍA VALDEAVELLANO LOURDES NELLY, docente de la FACULTAD DE CIENCIAS EMPRESARIALES de la escuela profesional de CONTABILIDAD de la UNIVERSIDAD CÉSAR VALLEJO SAC - LIMA NORTE, asesor de Tesis titulada: "La Auditoria Financiera y la Toma de Decisiones en el sector Comercial de Puente Piedra 2023", cuyo autor es CAMACHO TORIBIO JOSELYN VANESSA, constato que la investigación tiene un índice de similitud de 17%, verificable en el reporte de originalidad del programa Turnitin, el cual ha sido realizado sin filtros, ni exclusiones.

He revisado dicho reporte y concluyo que cada una de las coincidencias detectadas no constituyen plagio. A mi leal saber y entender la Tesis cumple con todas las normas para el uso de citas y referencias establecidas por la Universidad César Vallejo.

En tal sentido, asumo la responsabilidad que corresponda ante cualquier falsedad, ocultamiento u omisión tanto de los documentos como de información aportada, por lo cual me someto a lo dispuesto en las normas académicas vigentes de la Universidad César Vallejo.

LIMA, 06 de Agosto del 2024

<b>Apellidos y Nombres del Asesor:</b>	<b>Firma</b>
GARCÍA VALDEAVELLANO LOURDES NELLY DNI: 10348303 ORCID: 0000-0001-6984-0110	Firmado electrónicamente por: LGARCIAVA02 el 06- 08-2024 15:27:57

Código documento Trilce: TRI - 0851993



**UNIVERSIDAD CÉSAR VALLEJO**

**FACULTAD DE CIENCIAS EMPRESARIALES  
ESCUELA PROFESIONAL DE CONTABILIDAD**

**Declaratoria de Originalidad del Autor**

Yo, CAMACHO TORIBIO JOSELYN VANESSA estudiante de la FACULTAD DE CIENCIAS EMPRESARIALES de la escuela profesional de CONTABILIDAD de la UNIVERSIDAD CÉSAR VALLEJO SAC - LIMA NORTE, declaro bajo juramento que todos los datos e información que acompañan la Tesis titulada: "La Auditoria Financiera y la Toma de Decisiones en el sector Comercial de Puente Piedra 2023", es de mi autoría, por lo tanto, declaro que la Tesis:

1. No ha sido plagiada ni total, ni parcialmente.
2. He mencionado todas las fuentes empleadas, identificando correctamente toda cita textual o de paráfrasis proveniente de otras fuentes.
3. No ha sido publicada, ni presentada anteriormente para la obtención de otro grado académico o título profesional.
4. Los datos presentados en los resultados no han sido falseados, ni duplicados, ni copiados.

En tal sentido asumo la responsabilidad que corresponda ante cualquier falsedad, ocultamiento u omisión tanto de los documentos como de la información aportada, por lo cual me someto a lo dispuesto en las normas académicas vigentes de la Universidad César Vallejo.

Nombres y Apellidos	Firma
JOSELYN VANESSA CAMACHO TORIBIO DNI: 74401248 ORCID: 0000-0003-1889-0534	Firmado electrónicamente por: JCAMACHOTO18 el 06-08-2024 16:49:58

Código documento Trilce: TRI - 0851994

## **Dedicatoria**

El presente trabajo está dedicado a Dios, por haberme dado la vida y por permitirme seguir adelante en la etapa de formación profesional, a mis padres y hermanos por su apoyo incondicional.

## **Agradecimiento**

Agradezco principalmente a Dios por brindarme su amor incondicionalmente y por guiarme en este tiempo, brindándome sabiduría para culminar con éxito las metas propuestas, de igual manera a la UCV por permitirme continuar con mi formación profesional, a la docente por su asesoría constante en este trabajo de investigación, agradezco a mis padres por su apoyo constante y a cada una de las personas que fueron partícipes de mi desarrollo profesional.

## Índice de contenidos

Declaratoria de autenticidad del asesor.....	ii
Declaratoria de originalidad del autor(es) .....	iii
Dedicatoria .....	iv
Agradecimiento.....	v
Índice de contenidos.....	vi
Índice de tablas .....	vii
Índice de figuras .....	viii
Resumen.....	ix
Abstract .....	x
I. INTRODUCCIÓN .....	1
II. METODOLOGÍA .....	11
2.1 Tipo y diseño de investigación .....	11
2.2 Variables y operacionalización .....	12
2.3 Población, muestra y muestreo .....	13
2.4 Técnicas e instrumentos de recolección de datos.....	14
2.5 Procedimientos .....	16
2.6 Método de análisis de datos.....	16
2.7 Aspectos éticos .....	16
III. RESULTADOS.....	18
IV. DISCUSIÓN .....	35
V. CONCLUSIONES .....	39
VI. RECOMENDACIONES.....	41
REFERENCIAS.....	42
ANEXOS.....	47

## Índice de tablas

Tabla 1: Validez por expertos .....	15
Tabla 2: Coeficiente Alpha de Cronbach .....	16
Tabla 3: Nivel de alcance de la variable auditoría financiera.....	18
Tabla 4: Nivel de alcance de la dimensión planificación de la auditoría financiera .....	19
Tabla 5: Nivel de alcance de la dimensión ejecución de la auditoría financiera .....	20
Tabla 6: Nivel de alcance de la dimensión elaboración de la auditoría financiera .....	21
Tabla 7: Nivel de alcance de la dimensión dictamen de la auditoría financiera .....	22
Tabla 8: Nivel de alcance de la variable toma de decisiones .....	23
Tabla 9: Nivel de alcance de la dimensión decisiones financieras .....	24
Tabla 10: Nivel de alcance de la dimensión decisiones de operación .....	25
Tabla 11: Nivel de alcance de la dimensión decisiones de inversión .....	26
Tabla 12: Nivel de alcance de la dimensión decisiones de control.....	27
Tabla 13: Prueba de normalidad .....	28
Tabla 14: Relación entre auditoría financiera y la toma de decisiones .....	29
Tabla 15: Relación de la planificación de la auditoría financiera y la toma de decisiones .....	30
Tabla 16: Ejecución de la auditoría financiera y la toma de decisiones.....	31
Tabla 17: Elaboración de la auditoría financiera y la toma de decisiones .....	32
Tabla 18: Cumplimiento del dictamen de la auditoría financiera y la toma de decisiones .....	33

## Índice de figuras

Figura 1: Nivel de alcance de la variable auditoría financiera .....	18
Figura 2: Nivel de alcance de la dimensión planificación de la auditoría financiera....	19
Figura 3: Nivel de alcance de la dimensión ejecución de la auditoría financiera .....	20
Figura 4: Nivel de alcance de la dimensión elaboración del informe auditoría financiera .....	21
Figura 5: Nivel de alcance de la dimensión dictamen de la auditoría financiera.....	22
Figura 6: Nivel de alcance de la variable toma de decisiones.....	23
Figura 7: Nivel de alcance de la dimensión decisiones financieras.....	24
Figura 8: Nivel de alcance de la dimensión decisiones de operación.....	25
Figura 9: Nivel de alcance de la dimensión decisiones de inversión.....	26
Figura 10: Nivel de alcance de la dimensión decisiones de control .....	27



## Resumen

En la presente investigación resalta el objetivo de desarrollo sostenible trabajo decente y crecimiento económico, se planteó como objetivo general del estudio determinar la relación entre la auditoría financiera y la toma de decisiones en el sector comercial de Puente Piedra 2023, la investigación es de tipo aplicada, de diseño transversal no experimental, con alcance correlacional, para la recolección de datos se utilizó como técnica la encuesta, mediante un cuestionario, la muestra fueron 50 empresas, obteniendo como resultado respecto a la correlación, p valor fue de 0.000, lo cual nos permite aceptar la hipótesis investigativa y rechazar la nula, teniendo en cuenta que el nivel de Pearson fue de 0.776, de acuerdo a los resultados obtenidos en cuanto a los descriptivos consideramos que el 60% de los que realizaron la encuesta consideran que tiene un nivel alto de la auditoría financiera y el 74% considera que se tiene un nivel alto con respecto a la toma de decisiones, por lo que podemos concluir que si existe relación entre la auditoría financiera y la toma de decisiones en el sector comercial de Puente piedra 2023.

**Palabras clave:** Auditoría financiera, toma de decisiones, estados financieros.

## **Abstract**

In this research, highlights the goal of sustainable development, decent work and economic growth, the general objective of the study was to determine the relationship between the financial audit and decision making in the commercial sector of Puente Piedra 2023. The research is of an applied type, with a non-experimental cross-sectional design, with a correlational scope, to The data collection was used as a survey technique, through a questionnaire, the sample was 50 companies, obtaining as a result regarding the correlation, p value was 0.000, which allows us to accept the research hypothesis and reject the null one. Taking into account that the Pearson level was 0.776, according to the results obtained in terms of the descriptive ones, we consider that 60% of those who carried out the survey consider that they have a high level of financial auditing and 74% consider that There is a high level with respect to decision making, so we can conclude that if there is a relationship between the financial audit and decision making in the commercial sector of Puente Piedra 2023.

**Keywords:** Financial audit, decision making, financial statements.

## **I. INTRODUCCIÓN**

Para toda empresa, el informe de auditoría es fundamental para toda organización, ya que valida la exactitud y fiabilidad de los datos incluidos en los estados financieros. Dentro del informe se presentan observaciones y recomendaciones que conforman el resultado final de la auditoría.

García (2021). En su tesis argumenta que realizar procedimientos rigurosos aumenta la probabilidad de que los estados financieros sean veraces y confiables, es fundamental que una empresa, dependiendo de sus requisitos para atraer inversiones de capital, disponga de estados financieros aprobados, ajustados a la dinámica y situación que enfrenta. Esto lleva a decidir contratar auditores externos para revisar y validar la información financiera, debido a que muchas empresas desconocen los beneficios y la importancia de someter su información financiera a auditoría, a veces por desconocimiento y otras por el costo involucrado en este proceso.

En América Latina la indiferencia del sector comercial hacia la auditoría financiera se ve reforzada por una mala cultura organizacional debido que no interiorizan lo importante que son las auditorías en la evaluación de sus estructuras financieras, económicas y patrimoniales, las posibles irregularidades que pueden existir, las cuales requieren las auditorías se enfoquen en revisar la información para detectar las diversas formas de irregularidades.

Pezo et. al., (2021). En su Investigación subraya la necesidad de auditorías que se concentren en revisar la información para identificar diversas formas de irregularidades. Por lo tanto, los comerciantes requieren información financiera que sea crucial para tomar decisiones informadas de manera efectiva.

Según Ovalle (2021). Nos indica que el punto principal de la auditoría financiera es generar confianza en los estados financieros y brindar consistencia en el lenguaje a los inversionistas, clientes, acreedores, bancos y otros usuarios. Asimismo, toda empresa debe realizar una auditoría cuando quiera realizar determinadas actividades como consolidación de su patrimonio, adquisiciones y fusiones, pero sobre todo cuando quiera demostrar transparencia y fiabilidad.

Maquillon (2020). La auditoría financiera consiste en una revisión del área financiera contable, cuya finalidad es garantizar la fiabilidad de la información realizando

procedimientos y aplicando normas.

Castañeda (2021). Menciona que la toma de decisiones tiene un gran impacto tanto en la productividad, rentabilidad y seguridad de todas las organizaciones, ya que es un proceso mediante el cual las empresas pueden elegir entre varias opciones la mejor para poder alcanzar sus objetivos a largo plazo. Esta es una actividad esencial en el desempeño y el éxito, que determinará su posición futura en el mercado.

Por lo tanto, es necesario tener información validada de los estados financieros, para asegurar la detección de redundancias o falencias de la gestión gerencial en demarcación de los términos del uso correcto de los medios, para el alcance de objetivos y metas, considerando términos de proporcionalidad.

En nuestra investigación planteamos el problema general: ¿Cómo se relaciona la auditoría financiera y la toma de decisiones en el sector comercial de Puente Piedra 2023?, Problemas específicos: ¿Cómo se relaciona la planificación de la auditoría financiera y la toma de decisiones en el sector comercial de Puente Piedra 2023?, ¿Cómo se relaciona la ejecución de la auditoría financiera y la toma de decisiones en el sector comercial de Puente Piedra 2023?, ¿Cómo se relaciona la elaboración de la auditoría financiera y la toma de decisiones en el sector comercial de Puente Piedra 2023?, ¿Cómo se relaciona el dictamen de la auditoría financiera y la toma de decisiones en el sector comercial de Puente Piedra 2023?,

En este trabajo de investigación daremos a conocer las justificaciones relevantes para nuestros resultados: En el valor teórico ,nos proporciona un análisis detallado de conceptos y brinda una visión más crítica esto ayuda a obtener los conocimientos a cerca de las variables en estudio en el sector comercial de puente piedra, es relevante ya que permite determinar la correlación de las variables, proporciona conocimiento para futuras investigaciones , otros estudios relevantes y ayudará a mejorar las auditorías financieras, tomar decisiones oportunas y asertivas, esto facilitará la implementación de directrices para optimizar el desarrollo de auditorías financieras que permitan identificar debilidades en los procedimientos administrativos y tener información requerida para tomar decisiones más efectivas, teniendo en cuenta razones prácticas, mediante la aplicación de herramientas y también teniendo técnicas óptimas para la recolección de los diversos datos las cuales sirven para analizar la situación financiera, definir decisiones que

necesitan tomar cuyo fin es poder cumplir con sus metas, llevando a cabo diversas estrategias que permitan realizar una adecuada auditoría financiera y estas evidencian las fortalezas y debilidades que presenta la información contable y teniendo en consideración la misma tomar decisiones para mejorar los datos presentado en la información financiera.

El objetivo general de este estudio es determinar la correlación entre la Auditoría Financiera y la toma de decisiones en el sector comercial de Puente Piedra 2023. En cuanto al objetivo específico, se pretende determinar la correlación de la planificación de la auditoría financiera y la toma de decisiones en dicho sector, analizar cómo la ejecución de la auditoría financiera influye en la toma de decisiones, determinar la relación entre la elaboración de la auditoría financiera y las decisiones empresariales, y por último, evaluar cómo el cumplimiento del dictamen de la auditoría financiera afecta las decisiones estratégicas en el sector comercial de Puente Piedra.

La hipótesis general de esta investigación es que hay una relación entre la auditoría financiera y la toma de decisiones en el sector comercial de Puente Piedra en 2023. En cuanto a las hipótesis específicas, se postula que existe una relación entre la planificación de la auditoría financiera y la toma de decisiones en dicho sector, así como entre la ejecución de la auditoría financiera y la toma de decisiones. También se plantea que la elaboración de la auditoría financiera está relacionada con la toma de decisiones en este contexto, y que el cumplimiento del dictamen de la auditoría financiera afecta las decisiones estratégicas en el sector comercial de Puente Piedra

En el presente trabajo se toma en consideración los antecedentes las cuales nos brindaron una muestra del contexto desde varias posturas y sustento teórico, dando a conocer la metodología utilizada para verificar las hipótesis formuladas sobre las decisiones que pueden tomarse y la conexión que tiene con las variables.

### **Auditoría financiera**

Venturo et, al., (2022). En su trabajo buscó señalar la relación existente entre sus variables siendo las mismas que se tiene en cuenta en la presente investigación, su objetivo fue buscar establecer la existencia de la relación existente entre las dos variables que consideró en su estudio, cuya metodología aplicada fue un cuestionario que se

realizó a directivos como gerentes y a los contadores de las empresas hoteleras del distrito, en esta investigación se encontró que los profesionales encuestados cuentan con un regular conocimiento en la auditoría financiera en referencia a la toma de decisiones, teniendo como conclusión que un adecuado análisis de los datos presentados y mediante el informe que emiten los auditores se puede tomar decisiones acertadas.

Cruz (2020). Menciona las fases de la auditoría financiera incluyendo la etapa de planificación, establece los fundamentos para llevar a cabo la auditoría y aborda todos los aspectos necesarios para obtener información que cumpla con los requisitos y plazos. Además, durante la planificación se define el método y el alcance del proceso de auditoría con el fin de obtener evidencias que minimicen los riesgos identificados.

López et al., (2022). En su investigación buscaron determinar si existe relación entre la auditoría financiera con la toma de decisiones programadas y no programadas en las MYPES en Huaraz, para el estudio aplicó un cuestionario a los directivos del sector comercio, se obtuvo como resultado que los comerciante cuentan con un alcance medio respecto al conocimiento de sus variables, con respecto a las decisiones programadas obtuvo una significancia de  $p$  0.031 lo cual indica que cuanto mejor sea la auditoría financiera las decisiones tomadas tendrán una mejor calidad, en relación a las decisiones no programadas obtuvo la significancia de  $p$  0.290 lo cual no permite una relación entre las dos variables estadísticamente, concluyendo que las auditorías financieras con decisiones programadas son estadísticamente significativa, mientras que las no programadas no son significativas.

Para Toro et al. (2021) En el artículo de Santa Elena sobre auditorías Forenses Financieras, Herramientas de Detección y Control de Fraude, por la naturaleza del desarrollo, el estudio pertenece al enfoque cualitativo de tipo aplicado y pertenece al tipo descriptivo, concluye que quienes ejecutan la auditoría financiera con un enfoque minucioso, deben contar con las habilidades necesarias para mejorar sus resultados y presentar un informe apropiado al área administrativa, para que puedan tomar decisiones sin esfuerzo por detectar errores y supuestos fraudes teniendo en cuenta un informe sustentado con pruebas fidedignas.

Masache. R. (2022). En su estudio enfatiza que la auditoría financiera tiene por

objetivo conocer mediante una revisión minuciosa la influencia de su aplicación como herramienta en los datos financieros de una empresa. Así como analizar si los estados financieros son razonables en una entidad teniendo en cuenta el cumplimiento de las NIIF y el examen lo realice un auditor independiente y autorizado.

Los mecanismos de auditoría están basados en unas técnicas con el fin de recabar información importante de los estados financieros. Los procedimientos son auditados y considerados independientemente a los riesgos tales como la comparación en saldos de los últimos años y la aplicación de procedimientos legales.

Moya et al., (2021). Menciona que realizaron una investigación sobre el impacto que tienen la auditoría financiera en una empresa de servicios públicos eléctricos y de qué manera afecta al momento de toma decisiones, buscó determinar la incidencia entre las variables para esta investigación la metodología aplicada fue descriptivo, transversal en el cual se obtuvo como resultados que el 82.2% consideran que los directivos toman decisiones teniendo un plan estratégico, el 84.4% consideran que quienes deberían tomar decisiones es la gerencia, el 80% estima que las decisiones referente al personal que opera en la empresa se debe realizar basándose en el manual de organizaciones y funciones, concluyó que hay una incidencia relevante entre las variables estudiadas

Las pruebas de controles se estudian en la evaluación del proceso de entradas, identificando algunos controles puntuales que reducirán el alcance de las muestras requeridas de las cuentas del cliente.

Son parte de evaluación de riesgos, la persona que audita debe examinar y decidir la puesta en funcionamiento de los controles de toda entidad, incluidos el riesgo de que, en el caso del auditor pueda o no pueda minimizar el riesgo de incorrección material en un bajo nivel aceptable de aseveración con pruebas de auditoría obtenida solo de procedimientos sustanciales, aunque la evaluación del auditor en las afirmaciones incluya la expectativa de que dichos controles están funcionando de manera eficaz, el auditor deberá efectuar las pruebas de todos los procedimientos para lograr la certeza de una auditoría eficiente y oportuna de sus controles, los cuales funcionan de forma eficaz en todo momento durante el periodo del informe.

La información de esta investigación nos brinda el sustento para tomar una buena decisión de financiamiento e inversión que toda empresa requiere mejorando las

prácticas en la ejecución de sus operaciones. Nos facilita revisar los estados financieros de una empresa mediante los procedimientos que serán examinados en los estados de cuenta de la compañía para luego verificar y determinar un informe, en términos generales la auditoría financiera y la toma de decisiones son variables que permiten a las diferentes áreas que puedan involucrarse de manera sistemática y física, logrando que otras variables también pueden incorporar informaciones que apoyen a la empresa como tal.

Granda (2023). Menciona que la auditoría financiera se considera un medio que se emplea en las organizaciones, esto les permite compilar información de los datos financieros que genera las empresas, con la intención de verificar si estos cumplen con las normas vigentes establecidas, además de identificar posibles falencias que pueden interferir en el correcto desempeño en cuanto a las actividades referente al área administrativa del mismo modo como en el aspecto financiero, desde otra perspectiva también indica que esto permite hacer un seguimiento minucioso al sistema financiero.

Valderrama (2023). En su tesis considero como objetivo establecer la medida en la que incide la aplicación de una auditoría financiera, en lo rentable que puede ser una empresa, para desarrollar esta investigación aplicó como técnica realizar un análisis a los documentos y como instrumento una ficha para análisis de documentos, concluyendo que ejecutar una auditoría financiera, aporta en el hallazgo de fallas que puedan existir en relación a la presentación de los datos contables.

Hidalgo (2024). En su investigación considero como objetivo ejecutar la auditoría financiera, para el desarrollo aplico como metodología un enfoque deductivo entre otras técnicas como realizar entrevistas con la finalidad de compilar y analizar datos financieros presentados de manera exhaustiva, del desarrollo obtuvo como resultado deficiencias en cuanto al control interno, por otro lado un registro inadecuado de las transacciones una gestión poco eficaz en cuanto a costos, generando impacto negativo con respecto al registro y confiabilidad de los datos contables, concluyendo que la auditoría financiera ayuda a identificar posibles deficiencias que puedan existir en los diversos procesos internos con los que cuenta la empresa en estudio, así como también en el sistema de registros de documentos contables.

Villarreal (2024). En su tesis considero como objetivo realizar auditoría financiera



a las cuentas por cobrar de una empresa en particular, como metodología tuvo en enfoque meticuloso, realizando una revisión de registros contables, mediante listas específicas de chequeo, evaluado procesos internos, al analizar lo realizó mediante el uso de Excel, condensando en un informe lo cual proporcionó una situación clara acerca del estado financiero actual de la empresa en estudio, concluyó la importancia que tiene tomar en cuenta las recomendaciones brindadas ya que promueven el éxito.

Por otro lado, tenemos a Huamán & Vásquez (2023), menciona que la auditoría financiera es realizar un evaluación rigurosa a los datos anotados en los estados financieros, buscando identificar posibles fallas que se puedan presentar y generar una limitación por el desarrollo de objetivos, además que al tener estados auditados podemos cerciorarnos de brindar confianza a posibles inversionistas y asegurarnos que la información que se presenta es razonable.

Valderrama (2023). Considero la importancia, esto contribuye con el correcto desempeño de las áreas con las que cuentan las empresas, debido que mediante su realización se revisa las cifras consignados en los estados financieros, así como las cuentas pendientes con los diversos clientes y proveedores, el ambiente de control interno el cual es de gran importancia, esto permite contar con una noción respecto a cuán eficiente son las operaciones que se están realizando en las empresas.

Con respecto a la dimensión elaboración esta es una fase en la que el auditor reúne evidencias suficientes y pruebas que son respaldadas por los papeles de trabajo en el cual se aplica las normas y principios de la auditoría, así como las responsabilidades del auditor al asumir el trabajo de realizar una auditoría.

García (2021). Explica que la auditoría financiera implica la aplicación de procedimientos diseñados para incrementar la posibilidad de detectar cualquier error material, este proceso implica una revisión exhaustiva y precisa de los estados financieros de diversas organizaciones con el fin de evaluar y validar el uso adecuado del control interno, así como la fiabilidad y veracidad de dichos estados, esto se divide en fases clave como la planificación, la ejecución y la emisión del dictamen, su objetivo principal es demostrar que la auditoría financiera realizada en una empresa genera un alto nivel de confianza en sus estados financieros, lo cual brinda a la empresa la oportunidad de mejorar su situación financiera.

Valderrama et al. (2021) destaca que la Auditoría Financiera es una expresión de un juicio profesional basado en si no existen discrepancias significativas en los estados financieros y si han sido elaborados de acuerdo con el marco de referencia aceptado por el auditor y aprobado por la empresa. En tales casos, el soporte básico para su trabajo es una aplicación la cual le permita obtener los documentos necesarios para fundamentar su opinión profesional.

Álvarez et al., (2019). Determina los objetivos y los alcances de la auditoría, el tiempo requerido, los diferentes criterios, la metodología que se aplicará y los recursos que son necesarios para garantizar un buen examen de las actividades importantes de la entidad, cuyo fin es garantizar resultados que satisfaga los objetivos.

Lara et al., (2019). Se refiere al momento en el que se ejecuta la auditoría, en la cual se debe tomar en cuenta diversos puntos, como aspectos generales, procedimiento y evidencias, así como pruebas, las cuales son efectuadas con la finalidad de obtener seguridad de las evidencias de la auditoría.

Zambrano (2024). En su estudio indica que la auditoría financiera implica realizar una evaluación exhaustiva para formar una opinión razonable y fiable sobre los datos presentados. Este proceso incluye todos los procedimientos necesarios para facilitar una toma de decisiones adecuada y detectar posibles errores. Además, al recopilar y desarrollar información, la auditoría proporciona confianza a los usuarios que acceden a estos datos.

Peñarreta (2024). Menciona la importancia de analizar los diversos desafíos inherentes a la realización de una auditoría financiera para detectar posibles fraudes. Subraya la necesidad de establecer estrategias específicas y capacitaciones en políticas que ayuden a prevenir fraudes. Asimismo, enfatiza la implementación de sistemas que faciliten la detección temprana de fraudes, todo ello fundamental para mitigar riesgos y preservar la integridad de la empresa.

### **Toma de decisiones**

Lira et (2023). Menciona que tomar una decisión implica hacer una elección a través de una serie de alternativas que están predefinidas y evaluadas de tal manera que tengan los criterios necesarios para seleccionar las alternativas, cada proceso tiene sus

propios riesgos, la dirección de una empresa suele tomar decisiones que conducen a cambios significativos.

Vallejo et al. (2022). En su investigación se centró en percibir la importancia de utilizar procesos contables y de qué manera esta influye en la elección de toma de decisiones, el objetivo de dicha investigación cuyo enfoque fue analizar el proceso contable y cómo afecta en la toma de decisiones, esta investigación fue no experimental - transaccional, investigativo y descriptivo, en la que obtuvo como resultado que una correcta distribución de funciones y una correcta utilización de políticas ayuda que la entidad tome decisiones que son las más idóneas, concluyó lo necesario que es proponer herramientas orientadas a fortalecer el área financiera.

Salazar et al., (2021). En su estudio recalca que tomar decisiones financieras son cruciales para el éxito de una empresa, esto reduce los riesgos que se enfrenta en cualquier tipo de inversión, en la cual involucra pérdidas y ganancias, estas decisiones no son del todo racionales, sino que están limitadas por la preferencia de cada inversionista.

Castillo (2023). En su Investigación toma en cuenta la gestión del día a día de la empresa, lo que quiere decir, que las metas a alcanzar son para corto plazo o inmediatas. Se define como diversas actividades estructuradas interrelacionadas en las que ingresan datos, agregan valor y generan información de salida para el usuario solicitante.

Gestión (2020). Menciona que las decisiones de inversión son consideradas cualquier esfuerzo relacionado con la asignación de fondos cuyo fin es obtener materiales utilizados por la empresa, y se espera generar ganancias con el tiempo.

Serrano (2022). Menciona que la relación a las decisiones de control, es un proceso clave en los negocios para optimizar el uso y la aplicación de los activos. Esto se refleja en el desempeño de las mediciones, procesos y actividades de la organización, permitiendo comparar con las metas planificadas.

Reyes et al., (2024). Considera la toma de decisiones como parte de varias actividades las cuales están relacionadas con adquirir y analizar la información que esté ligada tanto con objetivos y también metas trazadas de la organización basados en una serie de procesos la cuales sean eficaces, permitiendo que se obtenga un resultado más óptimo y beneficioso.

Mayorga et. al (2024). Considera la toma de decisiones como una elección la cual se tiene en cuenta alternativas de las cuales se elegirá una, todo esto conlleva a una serie de procesos como la clasificación, revisar la información, compararla entre diversas opciones y elegir una entre todas y que esta sea la más adecuada, teniendo en cuenta el impacto que esta generara y las posibles consecuencias que tendrá consigo dicha elección, pues es necesario tomar decisiones de manera informada de tal forma que estas sean efectivas y esté con datos analizados, ya que eso aportará en el desarrollo de la organización.

Chancay et. al., (2024). Las decisiones que se toma en el ámbito empresarial son cruciales, requiriendo rapidez y eficiencia, a menudo en situaciones de alta presión y con abundante información. La información es fundamental para comprender la historia y el futuro de una empresa, ya que se emplean diversas técnicas para gestionar los datos. Como consecuencia, se han creado nuevos enfoques para agilizar este proceso.

Cánovas et. al, (2024). La perspectiva de la competitividad sostenible es fundamental en el proceso de toma de decisiones estratégicas empresariales. Al considerar la sostenibilidad, una empresa no solo busca maximizar sus beneficios a corto plazo, sino que también se preocupa por su impacto a largo plazo en el entorno social, ambiental y económico.

Ortega (2024). Menciona lo beneficioso que es tomar decisiones basados en informes de datos sólidos, que provengan de una análisis el cual permita enfrentar los cambios que se presenta en un entorno empresarial siendo este muy cambiante debido a la evolución de la actualidad.

## II. METODOLOGÍA

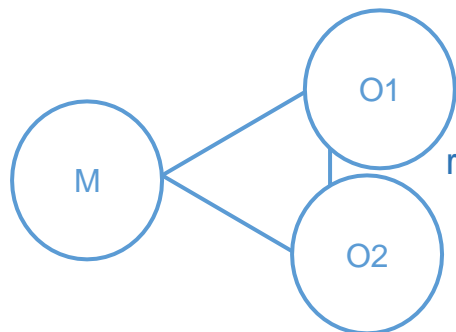
### 2.1 Tipo y diseño de investigación

Será de tipo básico, esta identifica una problemática, una necesidad, u oportunidad en el contexto, para que luego el conocimiento pueda aplicarse y responder a estas demandas utilizando métodos científicos (Castro et. 2023). Por lo tanto, en la investigación solo se pretende describir los fenómenos asociados a las variables y medir la relación entre ellos y tiene un enfoque cuantitativo.

#### Diseño de investigación

Se realizará considerando los criterios del diseño no experimental, transversal, con alcance correlacional, ya que no hay ningún tipo de control sobre las variables y ninguna fue manipulada. Por otro lado, la investigación no experimental consiste en tipos, conceptos, acciones, variables, hechos, procedimientos, grupos o situaciones que ocurren sin tener intervención humana directa, esto significa que al investigar no se cambia el objeto de la investigación. Etece, (2021)

El esquema investigación es el siguiente:



Dónde:

M: Sector comercial de Puente Piedra

O1: Auditoría Financiera

r: Relación de la variable O1 y O2

O2: Toma de Decisiones

## **2.2 Variables y operacionalización**

### **Variable 1: Auditoría Financiera**

#### **Definición conceptual**

Yumbato, (2020). Menciona que la Auditoría Financiera es una evaluación sistemática, objetiva y sobre profesional de los estados de situación financiera y, en consecuencia, de todos los movimientos financieros realizados por el área contable cuyo fin es expresar una opinión sobre su presentación fiel, la situación económica financiera. Este es un procedimiento donde el resultado final manifiesta un informe por el cual el auditor da su punto de vista sobre la auditoría, este método solo se realiza a través del componente conocido como evidencia del auditor.

#### **Definición operacional**

La variable auditoría financiera se realiza teniendo en consideración las dimensiones para ello se aplica un cuestionario de 12 ítems mediante una escala para medir la apreciación de los ejecutivos del sector comercial de Puente Piedra, para este propósito se aplicará la escala de Likert

### **Variable 2: Toma de decisiones**

#### **Definición conceptual**

La toma de decisiones planifica estrategias mediante procesos donde se ejecuta la actividad que se quiere llevar a cabo, que permite obtener diversas opciones en el presente escenario. (Castañeda, 2021)

La toma de decisiones organizacionales desde el marco legal genera un impacto bastante significativo en cuanto a la productividad, rentabilidad y seguridad de todas las organizaciones. (Sierra, 2020).

#### **Definición operacional**

El desarrollo de la variable toma de decisiones, se realizará junto a sus dimensiones mediante un cuestionario de 12 ítems, y así medir la percepción de los ejecutivos del sector comercial de Puente Piedra, a través del uso de la escala de Likert

## 2.3 Población, muestra y muestreo

### **Población:**

Para definir la población de estudio se cuenta con 270 empresas, de las cuales se considerará ejecutivos de las diferentes áreas, quienes cuentan con conocimientos en temas que se relacionan con la investigación, se excluirá a quienes no poseen conocimiento que se relaciona la investigación

- **Criterios de inclusión:** Empresas que generan declaraciones juradas y cuentan con estados financieros

- **Criterios de exclusión:** Empresas que no generan declaración jurada y no cuentan con estados financieros

### **Muestra**

La muestra es igual a la población, por tal motivo, no se aplican criterios. La muestra incluye a toda la población, por lo que “En el caso de una población finita, la población estudiada viene a ser la suma del marco muestral” (Aceituno et. al 2020). En ese sentido la población no será muy grande, la muestra es intencional y equivaldría a 50 empresas.

### **Muestreo**

Considerando los rasgos de la población, es necesario determinar que con respecto a la muestra de la encuesta es no probabilística, porque el investigador selecciona la muestra en función de sus preferencias, el objetivo de la muestra se trata de estudiar la relación distributiva entre determinada variables en la población objetivo y cómo se distribuye esta variable en la muestra. (Otzen, & Manterola, (2022)

### **Unidad de análisis**

La conformación de la unidad para desarrollar el análisis será particularmente por personal del área administrativa y contable, cumpliendo los criterios de inclusión y exclusión.

## **2.4 Técnicas e instrumentos de recolección de datos**

### **Técnicas de recolección de datos**

Para efectos de obtener información requerida y con la finalidad de llevar adelante la investigación se aplicará una encuesta, el cual ayudará a la recopilación de información con el fin de aplicarla en la muestra del estudio, lo que coincide con lo detallado por Mendoza & Ávila (2020), estimando que el uso de las técnicas para la recopilación de información es un paso importante donde se inspeccionan datos cuya finalidad es enfatizar información útil.

### **Instrumentos de recolección de datos**

El instrumento a tener en cuenta es el cuestionario, toda vez que según Arias (2020), este instrumento está direccionado a obtener información sobre opiniones, comportamientos o percepciones, está creado por ítems que tienen relación con las variables, los mismos que se adaptan a los objetivos que se investiga.

### **Validez y confiabilidad**

Villasis et. (2018). Infiere la validez es un proceso en el que la herramienta es analizada y evaluada por expertos en la variable temática y método, quienes analizan el contenido, estructura y relevancia de cada pregunta que conforma la herramienta. Determinar la aplicabilidad o inaplicabilidad

Se requirió de la evaluación de tres expertos para validar los instrumentos a utilizar, estos expertos verificaron que los instrumentos cuenten con los estándares de claridad, coherencia y relevancia respecto a las variables con los indicadores de estudio.



**Tabla 1: Validez por expertos**

<b>Experto</b>	<b>Nombre y Apellido</b>
<b>Experto N° 1:</b>	Mg. García Peralta, Jorge
<b>Experto N° 2:</b>	Mg. Fernández Pinedo, Verónica Margarita
<b>Experto N° 3:</b>	Dr. Saldaña Ponte, Apolinar

*Nota: Mg.: Magister; Dr.: Doctor*

*Fuente: Elaboración propia*

Diaz et. (2021), El procedimiento de confiabilidad se lleva a cabo en el cuestionario para asegurar la fiabilidad requerida para su uso. Esto significa que si cuenta con una fiabilidad razonable puede ser utilizada varias veces sobre el mismo sujeto obteniendo resultados similares.

Al realizar la validación del instrumento se aplicó el Alfa de Cronbach.

#### **Confiabilidad de la variable auditoría financiera**

##### **Estadística de fiabilidad**

<b>Alpha</b>	<b>de N°</b>	<b>de</b>
<b>Cronbach</b>	<b>elementos</b>	
<b>0.912</b>	<b>50</b>	

Observamos que el Alpha de Cronbach del instrumento de la variable (auditoría financiera) es 0.912 por ende concluimos que la herramienta es muy confiable

#### **Confiabilidad de la variable toma de decisiones**

##### **Estadística de fiabilidad**

<b>Alpha</b>	<b>de N°</b>	<b>de</b>
<b>Cronbach</b>	<b>elementos</b>	
<b>0.916</b>	<b>50</b>	

Observamos que el valor del instrumento de la variable (Toma de decisiones) es 0.916 y se concluye su alta confiabilidad.

**Tabla 2: Coeficiente Alpha de Cronbach**

Coeficiente de Alpha de Cronbach de los instrumentos

<b>Instrumento</b>	<b>Coeficiente</b>	<b>N.C.</b>
Cuestionario Auditoría Financiera	0.912	Alta
Cuestionario Toma de Decisiones	0.916	Alta

## **2.5 Procedimientos**

Para lograr los objetivos y metas se aplicará cuestionarios consistentemente que hace referencia a las variables y ayuda a demostrar la confiabilidad del instrumento. Teniendo en cuenta la evolución de la encuesta, se procede a aplicar herramientas adecuadas al tamaño, para la encuesta. Simultáneamente, se analiza la información y así poder discutir los resultados y las conclusiones.

## **2.6 Método de análisis de datos**

Para determinar los niveles generales y específicos de prueba de hipótesis, se utilizará la herramienta SPSS versión 26, las hojas de cálculo de Excel, se aplicará la prueba con normalidad de Kolmogorov-Smirnov, la muestra es de 50 encuestados, así mismo se tendrá en cuenta la prueba Rho de Spearman con la finalidad de determinar la relación de las variables y características dimensiones e indicadores. Además, para analizar las respuestas se utiliza el análisis de método inductivo y los resultados se explican en forma de gráficos y tablas.

## **2.7 Aspectos éticos**

Para llevar a cabo el estudio, revisamos los principios de la buena práctica investigativa abordando nuestra realidad, las premisas y el marco conceptual considerado, por otro lado, el respeto a los derechos intelectuales mediante el uso de citas y referencias de cada autor según normas APA a nivel internacional. Además, los cuestionarios sobre las variables tomadas se elaboraron sin alteración para asegurar la

autenticidad de la información, teniendo en cuenta a aprobación de las personas para participar en la investigación, respetando la confiabilidad de los encuestados y su desarrollo sigue siempre las reglas de los lineamientos vigentes de la Universidad César Vallejo a nivel nacional.

### III. RESULTADOS

#### Análisis descriptivo

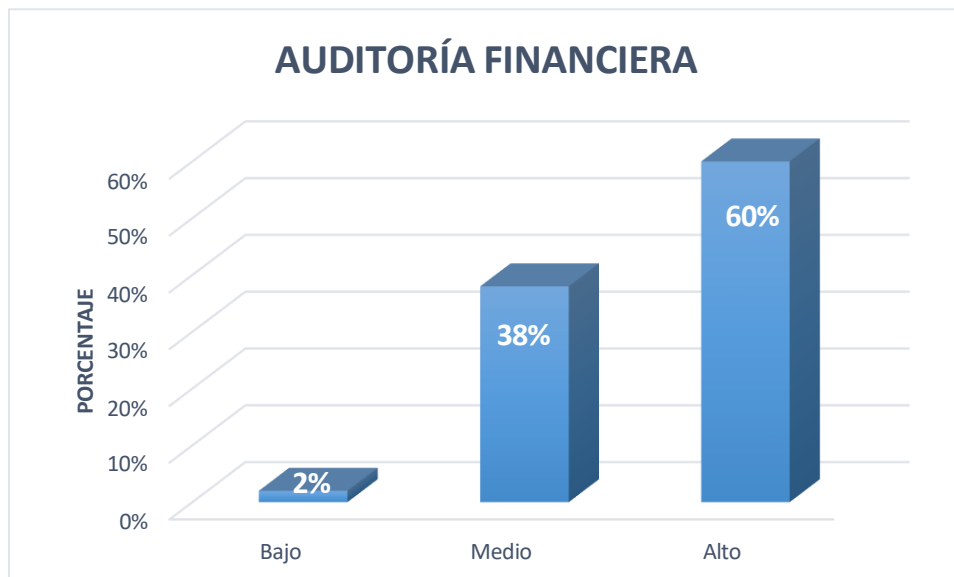
En este apartado se realiza un análisis de forma descriptiva, en ese sentido se presentan datos obtenidos respecto a las respuestas de los encuestados.

**Tabla 3: Nivel de alcance de la variable auditoría financiera**

V1					
		Frecuencia	Porcentaje	Porcentaje válido	Porcentaje acumulado
Válido	Bajo	1	2,0	2,0	2,0
	Medio	19	38,0	38,0	40,0
	Alto	30	60,0	60,0	100,0
	Total	50	100,0	100,0	

Nota: elaboración Spss v26

**Figura 1: Nivel de alcance de la variable auditoría financiera**



#### Interpretación:

Analizamos la tabla 3 y figura 1 donde nos muestra los resultados descriptivos de la variable, donde se obtiene que el 60% del total considera un nivel alto en relación el

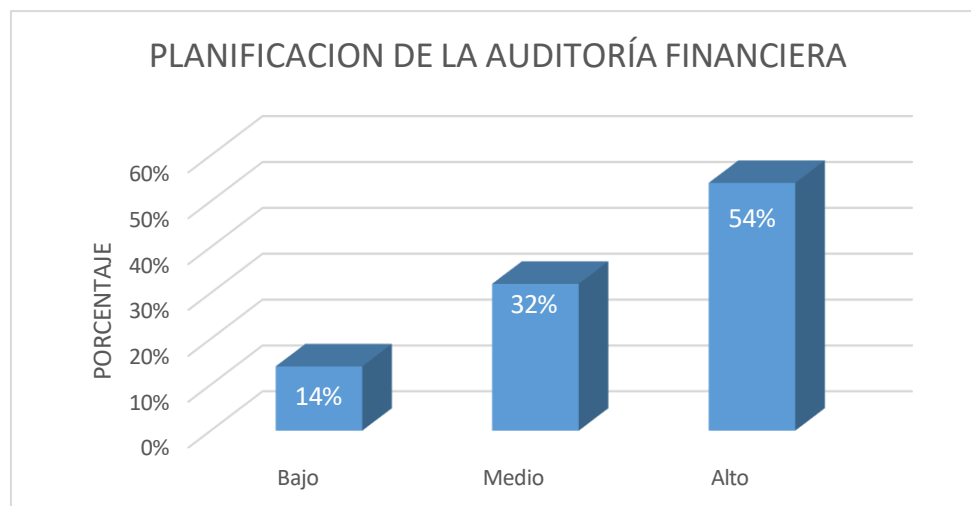
38% considera un nivel medio y el 2% que tiene un alcance bajo, de acuerdo a la apreciación de los que accedieron a responder la encuesta consideran que las variables cuentan con un alcance considerable alto, de lo cual se infiere que es muy importante realizar una auditoría para determinar si las decisiones que se están tomando son las apropiadas o son escasas.

**Tabla 4: Nivel de alcance de la dimensión planificación de la auditoría financiera**

D1					
		Frecuencia	Porcentaje	Porcentaje válido	Porcentaje acumulado
Válido	Bajo	7	14,0	14,0	14,0
	Medio	16	32,0	32,0	46,0
	Alto	27	54,0	54,0	100,0
	Total	50	100,0	100,0	

Nota: elaboración Spss v26

**Figura 2: Nivel de alcance de la dimensión planificación de la auditoría financiera**



**Interpretación:**

Al visualizar la tabla 4 y figura 2, en cuanto a los resultados de la dimensión planificación, se obtiene que el 54% del total considera un nivel alto en cuanto el 32% considera un nivel medio y el 14% que tiene un nivel bajo, de acuerdo a la apreciación

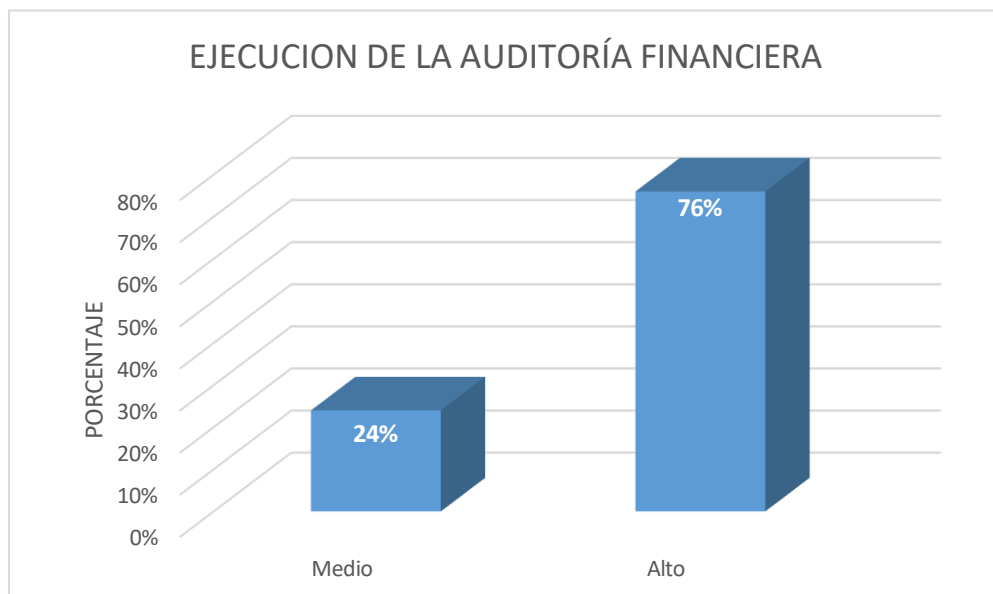
de los que accedieron a responder la encuesta, consideran que la dimensión de estudio cuenta con un nivel considerable alto, según los resultados en su mayoría estiman lo importante que es realizar una planificación de auditoría financiera, en esta etapa se conocen los datos de la empresa, conocimiento acerca del control interno de la organización, así como el alcance y el cronograma en el que se desarrolla, estos aspectos son necesarios para una correcta realización de auditoría financiera.

**Tabla 5: Nivel de alcance de la dimensión ejecución de la auditoría financiera**

D2					
		Frecuencia	Porcentaje	Porcentaje válido	Porcentaje acumulado
Válido	Medio	12	24,0	24,0	24,0
	Alto	38	76,0	76,0	100,0
	Total	50	100,0	100,0	

Nota: elaboración Spss v26

**Figura 3: Nivel de alcance de la dimensión ejecución de la auditoría financiera**



**Interpretación:**

Como se visualiza en la tabla 5 y figura 3 se evidencia los resultados descriptivos

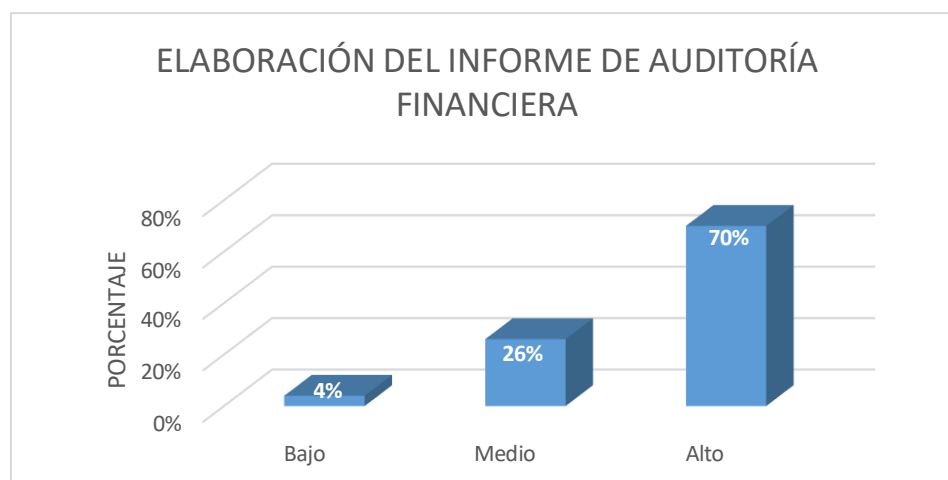
de la dimensión ejecución, donde se obtiene que el 76% del total considera un nivel alto el 24% considera un nivel medio, de acuerdo a la apreciación de los que accedieron a responder la encuesta, consideran que la dimensión cuenta con un nivel considerable alto, lo cual se infiere que la mayoría concuerda que la ejecución es una parte fundamental del desarrollo de la auditoría, esta permite aplicar métodos, procedimientos y técnicas que les permitirá obtener evidencia relevante al auditor, además de evidenciar si se cumple con el cronograma establecido.

**Tabla 6: Nivel de alcance de la dimensión elaboración del informe de auditoría financiera**

D3					
		Frecuencia	Porcentaje	Porcentaje válido	Porcentaje acumulado
Válido	Bajo	2	4,0	4,0	4,0
	Medio	13	26,0	26,0	30,0
	Alto	35	70,0	70,0	100,0
	Total	50	100,0	100,0	

Nota: elaboración Spss v26

**Figura 4: Nivel de alcance de la dimensión elaboración del informe auditoría financiera**



**Interpretación:**

Los resultados que se muestra en la tabla 6 y figura 4 con respecto a la dimensión

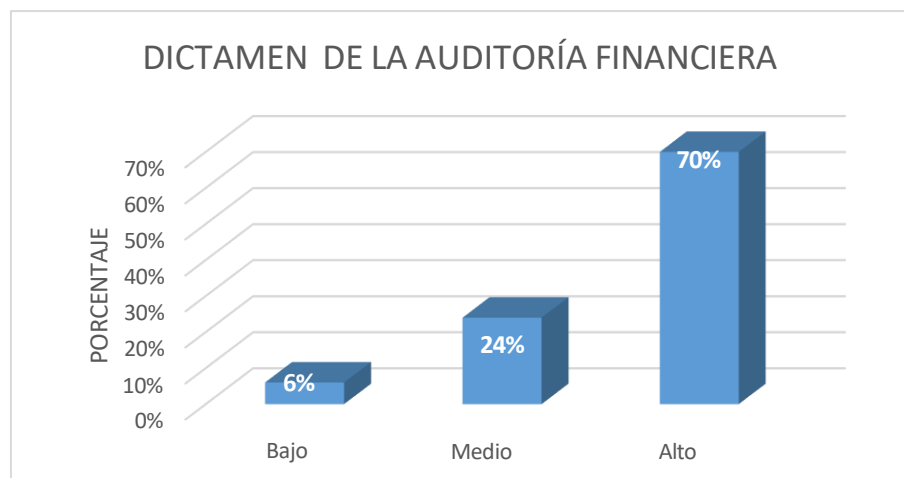
elaboración, donde se obtiene que el 70% del total considera un nivel alto en cuanto a la auditoría financiera, el 26% considera un nivel medio y el 4% un nivel bajo, de acuerdo a la apreciación de los que accedieron a responder la encuesta, consideran que cuenta con un nivel considerable alto, la mayoría considera que la elaboración de la auditoría financiera es fundamental para una empresa, ya que mediante ella se pueden analizar los estados financieros, obtener hallazgos los cuales permitirán identificar circunstancias importantes en la gestión de la empresa así como determinar si los datos consignados están de acuerdo con las normas vigentes.

**Tabla 7: Nivel de alcance de la dimensión dictamen de la auditoría financiera**

D4					
		Frecuencia	Porcentaje	Porcentaje válido	Porcentaje acumulado
Válido	Bajo	3	6,0	6,0	6,0
	Medio	12	24,0	24,0	30,0
	Alto	35	70,0	70,0	100,0
	Total	50	100,0	100,0	

Nota: elaboración Spss v26

**Figura 5: Nivel de alcance de la dimensión dictamen de la auditoría financiera**



**Interpretación:**

Como se observa en la tabla 7 y figura 5 se presenta los resultados descriptivos



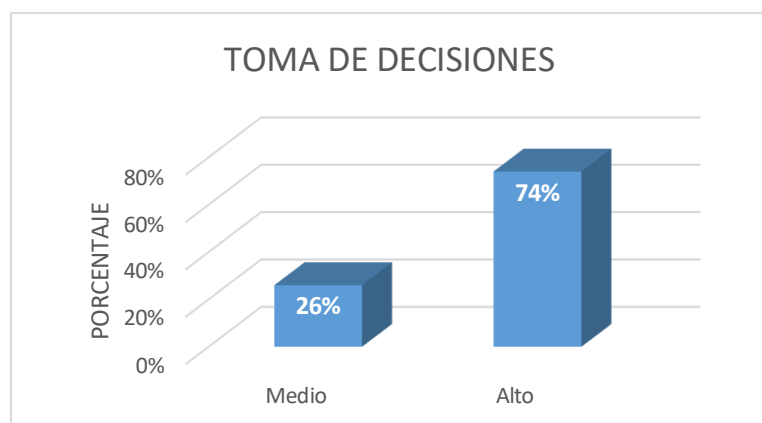
de la dimensión dictamen, donde se obtiene que el 70% del total considera un nivel alto a la auditoría financiera, el 24% considera un nivel medio y el 6% un nivel bajo, de acuerdo a la apreciación de los que accedieron a responder la encuesta, consideran que la dimensión cuenta con un nivel considerable alto, en su mayoría los encuestados concuerdan que es necesario contar con un dictamen, ya que mediante ello tienen conocimiento sobre las observaciones encontradas y las recomendaciones que les pueden ayudar a mejorar, realizando un seguimiento a los hechos y situaciones detectadas.

**Tabla 8: Nivel de alcance de la variable toma de decisiones**

V2					
		Frecuencia	Porcentaje	Porcentaje válido	Porcentaje acumulado
Válido	Medio	13	26,0	26,0	26,0
	Alto	37	74,0	74,0	100,0
	Total	50	100,0	100,0	

Nota: elaboración Spss v26

**Figura 6: Nivel de alcance de la variable toma de decisiones**



**Interpretación:**

Se puede apreciar en la tabla 8 y figura 6, el 26% de los encuestados consideran

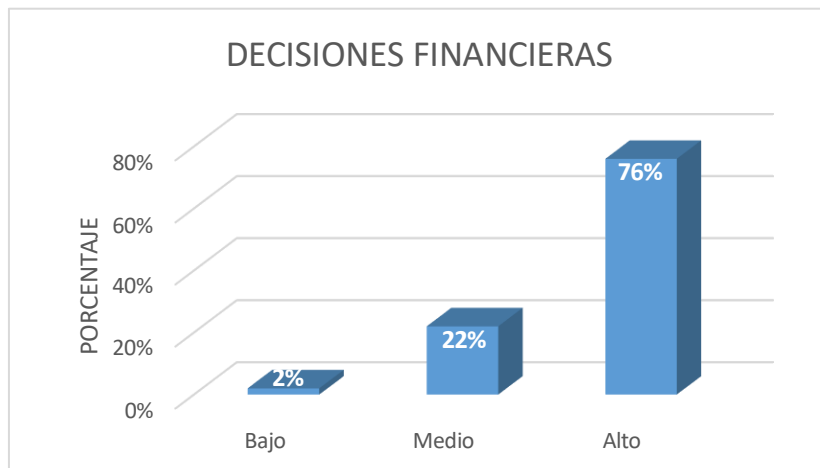
un nivel medio de la toma de decisiones, por otro lado, el 74% considera que está en un nivel considerable alto de aplicación de Toma de decisiones, los encuestados concuerdan que tomar decisiones tiene gran importancia sobre todo cuando es una empresa, ya que eso les permitirá encaminar el proceso para cumplir con los objetivos y metas planteados, por otro lado, para tomar una decisión adecuada deben tener en claro los diversos aspectos relacionados a la entidad.

**Tabla 9: Nivel de alcance de la dimensión decisiones financieras**

D1					
		Frecuencia	Porcentaje	Porcentaje válido	Porcentaje acumulado
Válido	Bajo	1	2,0	2,0	2,0
	Medio	11	22,0	22,0	24,0
	Alto	38	76,0	76,0	100,0
	Total	50	100,0	100,0	

Nota: elaboración Spss v26

**Figura 7: Nivel de alcance de la dimensión decisiones financieras**



**Interpretación:**

Según lo que se muestra en la tabla 9 y figura 7 se muestra los resultados descriptivos de la dimensión decisiones financieras en el sector comercial de puente piedra 2023, donde se obtiene que el 76% del total considera un nivel alto, el 22%

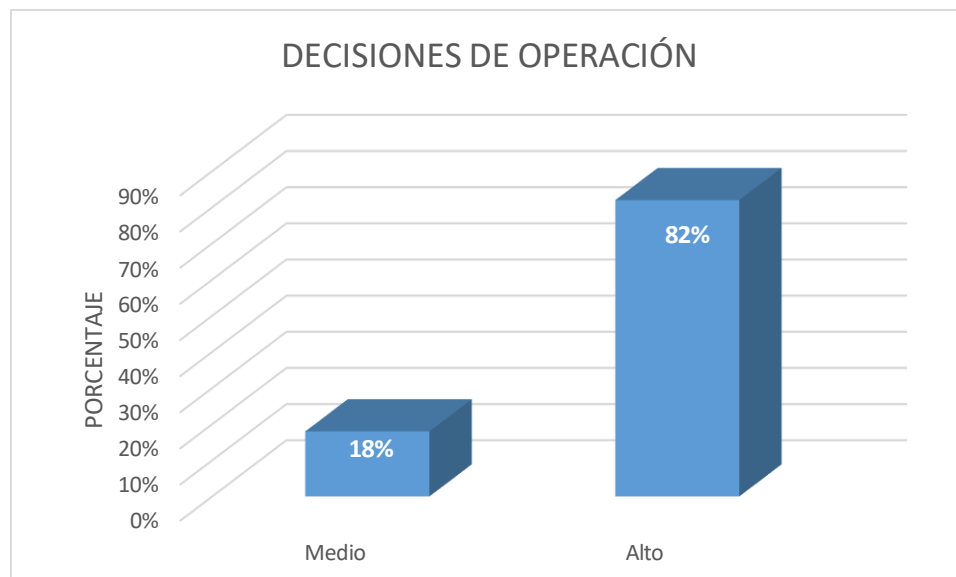
considera un nivel medio y el 2% un nivel bajo, la mayoría de encuestados consideran que es importante tomar decisiones financieras, esto les permitirá tener éxito a largo plazo además de contar con una buena estructura financiera.

**Tabla 10: Nivel de alcance de la dimensión decisiones de operación**

D2					
		Frecuencia	Porcentaje	Porcentaje válido	Porcentaje acumulado
Válido	Medio	9	18,0	18,0	18,0
	Alto	41	82,0	82,0	100,0
	Total	50	100,0	100,0	

Nota: elaboración Spss v26

**Figura 8: Nivel de alcance de la dimensión decisiones de operación**



**Interpretación:**

Al visualizar la tabla 10 y figura 8 muestra los resultados descriptivos de la dimensión decisiones de operación en el sector comercial de puente piedra 2023, donde se obtiene que el 82% del total considera un nivel alto, el 22% considera un nivel medio, según la apreciación de los encuestados es necesario tomar decisiones de operación,

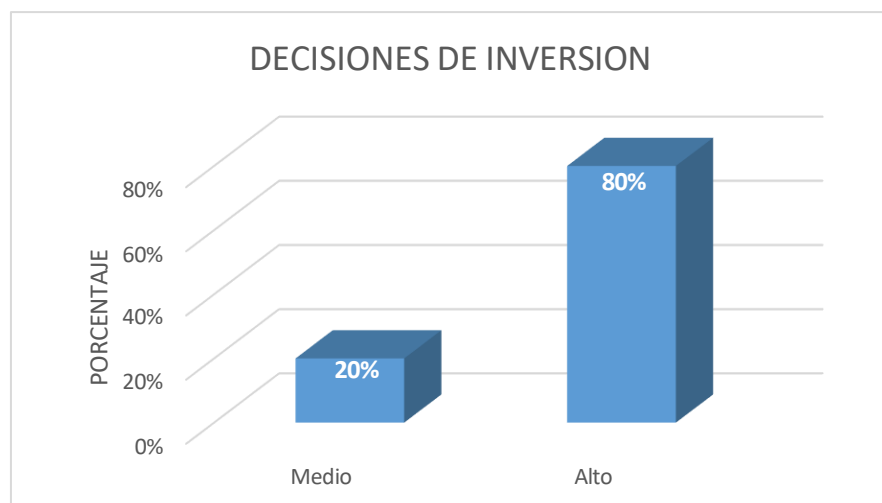
ya que estas están relacionadas a la gestión diaria de la empresa como la organización y control en las diversas actividades que se realicen con el fin de alcanzar sus objetivos a corto plazo.

**Tabla 11: Nivel de alcance de la dimensión decisiones de inversión**

<b>D3</b>					
		Frecuencia	Porcentaje	Porcentaje válido	Porcentaje acumulado
Válido	Medio	10	20,0	20,0	20,0
	Alto	40	80,0	80,0	100,0
	Total	50	100,0	100,0	

Nota: elaboración Spss v26

**Figura 9: Nivel de alcance de la dimensión decisiones de inversión**



**Interpretación:**

Según la tabla 11 y figura 9 nos muestra los resultados descriptivos de la dimensión decisiones de inversión en el sector comercial de puente piedra 2023, donde se obtiene que el 60% del total considera un nivel alto, el 20% considera un nivel medio, de acuerdo a la apreciación de los que accedieron a responder la encuesta, consideran que las decisiones de inversión contribuyen al crecimiento de la empresa, siendo

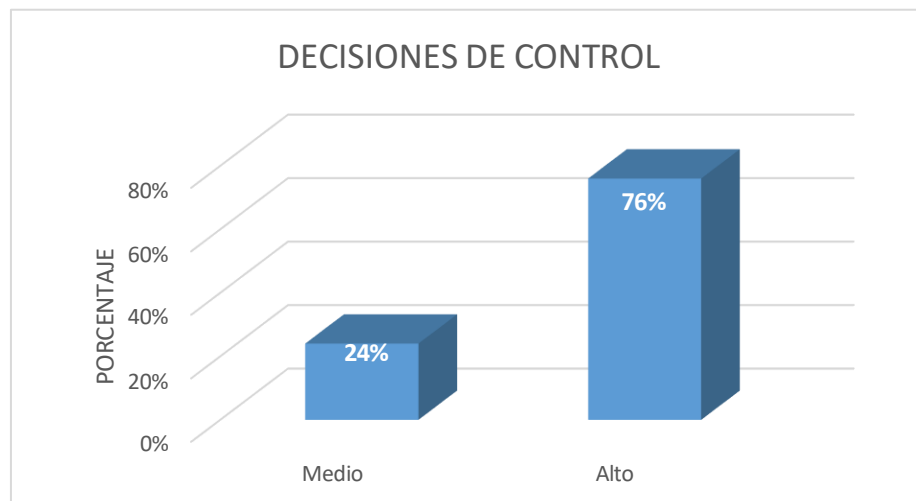
necesario buscar proyectos que permitan maximizar el retorno de la inversión, lo cual ayude a cumplir con los objetivos.

**Tabla 12: Nivel de alcance de la dimensión decisiones de control**

<b>D4</b>					
		Frecuencia	Porcentaje	Porcentaje válido	Porcentaje acumulado
Válido	Medio	12	24,0	24,0	24,0
	Alto	38	76,0	76,0	100,0
	Total	50	100,0	100,0	

Nota: elaboración Spss v26

**Figura 10: Nivel de alcance de la dimensión decisiones de control**



**Interpretación:**

Al visualizar la tabla 12 y figura 10 nos muestra los resultados de la dimensión decisiones de operación en el sector comercial de puente piedra 2023, donde se obtiene que el 76% del total considera un nivel alto, el 24% considera un nivel medio, de acuerdo a la apreciación de los que accedieron a responder la encuesta, en su mayoría consideran que las decisiones de operación son necesarias, estas permiten evidenciar aspectos que se debe tener en cuenta para generar un fortalecimiento organizacional, lo cual permite tener una mayor efectividad en los procesos, así como mejoras en los resultados que se desea obtener.

## Análisis inferencial de las variables

En esta sección se muestra los resultados, lo cual es importante ya que permite tomar decisiones en base a hallazgos del estudio, para ello se realizó el uso de Microsoft Excel y el software SPSS V26, mediante el cual se realiza la prueba de normalidad a las variables auditoría financiera y toma de decisiones.

### Pruebas de chi-cuadrado

	Valor	Df	Significación asintótica (bilateral)
Chi-cuadrado de Pearson	31,844 <sup>a</sup>	6	,000
Razón de verosimilitud	35,238	6	,000
Asociación lineal por lineal	19,990	1	,000
N de casos válidos	50		

Nota: elaboración Spss v26

En la tabla anterior se puede visualizar que la significancia es 0,000 lo cual es  $>0,005$ , por lo que se acepta la hipótesis alterna que tenemos en la investigación y se rechaza la hipótesis nula

**Tabla 13: Prueba de normalidad**

### Pruebas de normalidad

	Kolmogorov-Smirnov <sup>a</sup>			Shapiro-Wilk		
	Estadístico	Gl	Sig.	Estadístico	gl	Sig.
Auditoría financiera	,123	50	,055	,955	50	,054
Toma de decisiones	,111	50	,174	,939	50	,012

Nota: elaboración Spss v26

### Interpretación:

Teniendo en cuenta lo que se presenta en la tabla 13, para realizar el análisis referente a la prueba de normalidad se tiene en cuenta la prueba de Kolmogorov-Smirnov, considerando una muestra de 50, de acuerdo a los valores que se determinaron de la significancia tanto para la auditoría financiera y en cuanto a la toma de decisiones, podemos considerar que ambas variables tienen una distribución normal, así que se tendrá como estadística para realizar el análisis inferencial el método estadístico de Pearson.

### Hipótesis general

**H<sub>1</sub>:** Existe relación entre la Auditoría Financiera y la toma de decisiones en el sector comercial de Puente Piedra 2023

**H<sub>0</sub>:** No Existe relación entre la Auditoría Financiera y la toma de decisiones en el sector comercial de Puente Piedra 2023

**Tabla 14:**

#### Relación entre auditoría financiera y la toma de decisiones

		Correlaciones	
		V1	V2
V1	Correlación de Pearson	1	,776**
	Sig. (bilateral)		,000
	N	50	50
V2	Correlación de Pearson	,776**	1
	Sig. (bilateral)	,000	
	N	50	50

Nota: elaboración Spss v26

### Interpretación:

De acuerdo con la tabla 14, se evidencia que el valor de la significancia es 0,000,

valor que nos permite decidir en aceptar la hipótesis presentada en la investigación y rechazar la nula, llegando a entenderse que la si tiene significancia estadística en el Sector Comercial de Puente Piedra, además se aprecia que el nivel de correlación que representa según Pearson es de ,776, lo cual quiere decir que hay una correlación directa, por ello es necesario realizar una auditoría financiera antes de tomar una decisión esto con la finalidad de poder detectar posibles inconsistencias en los datos propuestos en los estados financieros y poder brindar una confiabilidad de los datos presentados, y poder subsanarlos con el fin que sea razonables, además esto permitirá tomar decisiones más acertadas las cuales cumplan con los diversos objetivos planteados por la empresa.

### Hipótesis específica 1:

**H<sub>1</sub>:** Existe relación entre la planificación del informe financiero y la toma de decisiones en el sector comercial de Puente Piedra 2023

**H<sub>0</sub>:** No existe relación entre la planificación del informe financiero y la toma de decisiones en el sector comercial de Puente Piedra 2023

**Tabla 15:**

### Relación de la planificación de la auditoría financiera y la toma de decisiones

		Correlaciones	
		D1	V2
D1	Correlación de Pearson	1	,643**
	Sig. (bilateral)		,000
	N	50	50
V2	Correlación de Pearson	,643**	1
	Sig. (bilateral)	,000	
	N	50	50

Nota: elaboración Spss v26

### Interpretación:

Teniendo en cuenta lo que se muestra en la tabla 15, se puede observar que el nivel de significancia 0 p valor es igual a 0,000, dicho valor permite aceptar la hipótesis



presentada en la investigación y rechazar la nula, en ese sentido se considera que la relación entre la planificación de la auditoría financiera y la toma de decisiones tiene significancia estadística en el sector comercial de Puente Piedra, además según el nivel de Pearson es de ,643, lo cual se considera como correlación directa buena, por tal motivo en cuanto a la respuesta otorgada por los encuestados se observa que consideran importante realizar una planeación para desarrollar una auditoría financiera, en ella se detallan los aspectos que se consideran para realizarla de manera adecuada, además mediante ello se puede identificar y evidenciar posibles errores que se puedan presentar en los datos consignados en los estados financieros, así como tener conocimiento de manera más clara respecto a los pendientes que existe con respecto a proveedores y clientes.

### Hipótesis específico 2:

**H<sub>1</sub>:** Existe relación entre la ejecución de la auditoría financiera y la toma de decisiones en el sector comercial de Puente Piedra

**H<sub>0</sub>:** No existe relación entre la ejecución de la auditoría financiera y la toma de decisiones en el sector comercial de Puente Piedra

**Tabla 16:**

### Ejecución de la auditoría financiera y la toma de decisiones

		Correlaciones	
		D2	V2
D2	Correlación de Pearson	1	,614**
	Sig. (bilateral)		,000
	N	50	50
V2	Correlación de Pearson	,614**	1
	Sig. (bilateral)	,000	
	N	50	50

Nota: elaboración Spss v26

### Interpretación:

Considerando los datos que se presenta en la tabla 16, se observa el nivel de

significancia 0 p valor es igual a 0,000, dicho valor permite aceptar la hipótesis presentada en la investigación y rechazar la nula, por tal motivo se considera que la relación entre la ejecución de la auditoría financiera y la toma de decisiones tiene significancia estadística en el sector comercial de Puente Piedra, además según el nivel de Pearson es de ,614, lo cual se considera como correlación directa buena, de acuerdo con las respuestas obtenidas de los que accedieron a responder la encuesta se puede observar que consideran importante ejecutar un informe financiero, debido que en esta etapa se realiza las pruebas necesarias además de análisis los cuales permiten determinar la razonabilidad de los datos presentados, así como poder identificar posibles falencias que puedan existir, ya que esto les permitirá tener una noción más clara respecto a las decisiones que puedan tomar en bienestar de la empresa.

### Hipótesis específica 3:

**H<sub>1</sub>:** Existe relación entre la elaboración de la auditoría financiera y la toma de decisiones en el sector comercial de Puente Piedra 2023

**H<sub>0</sub>:** No existe relación entre la elaboración de la auditoría financiera y la toma de decisiones en el sector comercial de Puente Piedra 2023

**Tabla 17:**

#### Elaboración de la auditoría financiera y la toma de decisiones

		Correlaciones	
		D3	V2
D3	Correlación de	1	,669**
	Pearson		
	Sig. (bilateral)		,000
	N	50	50
V2	Correlación de	,669**	1
	Pearson		
	Sig. (bilateral)	,000	
	N	50	50

Nota: elaboración Spss v26

### Interpretación:

Al visualizar los datos de la tabla 17, se puede observar el nivel de significancia 0 p valor igual a 0,000, el valor obtenido permite aceptar la hipótesis presentada en la investigación y rechazar la hipótesis nula, por tal motivo se considera que la relación entre la elaboración de la auditoría financiera y la toma de decisiones tiene significancia estadística en el sector comercial de Puente Piedra, además según el nivel de Pearson es de ,669, lo cual se considera como correlación buena, según los resultados obtenidos de los que accedieron a responder las encuesta consideran que contar con un informe financiero con los datos de manera actualizada, que se presente de manera clara y además que los datos considerados sean los más idóneos, permitirá tomar decisiones de manera confiable y poder tener posibles inversionistas o a terceros interesados en cómo marcha la situación económica de la empresa y aportar en ella, esperando que sea conveniente para el desarrollo de la organización.

### Hipótesis específica 4:

**H<sub>1</sub>:** Existe relación entre el cumplimiento del dictamen de auditoría financiera y la toma de decisiones en el sector comercial de Puente Piedra 2023

**H<sub>0</sub>:** No existe relación entre el cumplimiento del dictamen de auditoría financiera y la toma de decisiones en el sector comercial de Puente Piedra 2023

### Tabla 18:

#### Cumplimiento del dictamen de la auditoría financiera y la toma de decisiones

		Correlaciones	
		D4	V2
D4	Correlación de Pearson	1	,705**
	Sig. (bilateral)		,000
	N	50	50
V2	Correlación de Pearson	,705**	1
	Sig. (bilateral)	,000	
	N	50	50

Nota: elaboración Spss v26

**Interpretación:**

Teniendo en cuenta la tabla 18, se puede evidenciar el nivel de significancia 0 p valor es igual a 0,000, el valor hallado permite aceptar la hipótesis presentada en la investigación y rechazar la hipótesis nula, por tal motivo se considera que la relación entre el cumplimiento del dictamen de auditoría financiera y la toma de decisiones tiene significancia estadística en el sector comercial de Puente Piedra, además según el nivel de Pearson es de ,705, lo cual se considera como correlación directa buena, según la respuesta de los que accedieron a responder la encuesta consideran que si se realiza un correcto seguimiento a las observaciones que brindan en el dictamen, podrán mejorar los datos presentados, así como la elección de tomar decisiones será de manera eficiente.

#### IV. DISCUSIÓN

De acuerdo al estudio realizado respecto al objetivo general, determinar la relación entre la auditoría financiera y la toma de decisiones en el sector comercial de Puente Piedra 2023, donde manifiesta la relación obteniendo  $p < 0,000$  de Pearson, mostrándose una relación significativa, esto debido que el valor del coeficiente de Pearson es 0.776, y es porque las empresas pueden tomar una decisión más acertada teniendo en cuenta estados financieros presentados razonablemente siendo la auditoría financiera un medio por el cual se demuestra confianza, estos resultados contiene una semejanza con la investigación de López & Minaya (2023) quien realizó una investigación obtuvo un resultado en el cual se demuestra que la auditoría financiera y la toma de decisiones están positivamente relacionadas, teniendo  $p$  valor es 0.000 con una correlación de 0.516 según Pearson, concluye que si se realiza una auditoría financiera teniendo en cuenta las fases que forman parte de la misma, los hallazgos y un informe adecuado garantizan que la toma de decisiones empresariales tanto las programadas y también las no programadas sean de calidad, como se puede muestra en los resultados que se obtuvo son similares al de la investigación teniendo en cuenta incluso el uso del mismo estadístico, este resultado también se puede corroborar con una teoría sobre la variable que según Blanco et. al, (2020), infieren la toma de decisiones consiste en considerar una sola alternativa la que se realiza al tener una serie de las mismas, las cuales fueron definidas y evaluadas con la finalidad de considerar algunos criterios necesarios para elegir esta alternativa, además el tomar decisiones repercute en los resultados obtenidos en las empresas, el procesos de toma de decisiones conlleva riesgos, en ese sentido es importante que la dirección o área de administración de la empresa tomen las mejores decisiones, teniendo en cuenta información confiable por medio de la contribución de la auditoría financiera.

Respecto al resultado del primer objetivo específico determinar la relación entre la planificación de la auditoría financiera y la toma de decisiones en el sector comercial de Puente Piedra 2023, donde se tuvo como valor estadístico en cuanto a  $r$  de Pearson de 0,643 mediante ello se afirma que la relación de la dimensión y la variable es muy significativa, la prueba de correlación que se obtuvo nos muestra una relación considerable y significativa entre los 2 objetos de estudio, esto debido que la toma de

decisiones se realiza teniendo en cuenta una planificación del informe financiero donde se considera diversos aspectos como el presupuesto con el que cuenta la empresa y los objetivos planteados que desea alcanzar mediante la planificación, lo cual difiere a los resultados encontrados por Hinojosa & Ruiz (2021), quienes en su trabajo de investigación manifiestan que la planificación de la auditoría financiera repercute en la toma de decisiones considerablemente en un 0.999 siendo significativa en ese sentido se considera como positiva, esto debido que los auditores tienen una participación importante al entregar el dictamen a la empresa analizada, ya que esto implica a una apropiada toma de decisiones y confianza en los accionistas como en las personas encargadas en el manejo de la empresa en estudio, concluyendo que es importante realizar una planificación de la auditoría financiera puesto que ayuda a mejorar los procesos para una adecuada toma de decisiones, esto se compara con la teoría de Leon (2022) manifiesta que realizar una planificación de auditoría financiera permite tener un conocimiento acerca del presupuesto con el que cuenta la empresa, sus ingresos, los gastos y las inversiones con las que cuenta en un determinado periodo en el que estima objetivos y anticipa sus metas financieras, además que se considera como una estrategia en la cual se puede definir el rumbo de una empresa ya que constituye una guía para seguir el rumbo de la empresa y lograr sus objetivos trazados.

Como resultado del segundo objetivo específico identificar la relación entre ejecución de la auditoría financiera y la toma de decisiones en el sector comercial de Puente Piedra 2023, se observa que, si existe una relación mediante un valor estadístico de  $r$  de Pearson es 0,614, donde se afirma que hay una relación positiva considerable, esto se da debido que las empresas priorizan las toma de decisiones teniendo en cuenta e informe financiero en el cual se detallan las cuentas contables, esto tiene relación con lo que indica Coz (2020) según su investigación en donde obtiene como resultado que el 85% de las personas encuestadas consideran que le ejecución de la auditoría financiera está relacionado con la toma de decisiones, este resultado lo obtuvo tras la aplicación del mismo diseño que fue considerada en esta investigación, permitiéndonos realizar una comparativa con sus resultados, concluyendo que se debe realizar una ejecución para determinar la razonabilidad de un informe financiero ya que permite conocer la situación en la que se encuentra la empresa y su rentabilidad, además menciona que si existe una

buena ejecución de auditoría descartamos la existencia de una buena o mala gestión existente en la empresa, por otro lado este resultado se corrobora con la teoría de ejecución del informe financiero, esto se corrobora con la teoría de Sarmiento (2021), quien manifiesta que realizar la ejecución es una parte fundamental, esta se desarrolla después de haber realizado una planificación, con el objetivo de encontrar hallazgos que sea relevantes y suficientes, mediante la aplicación de técnicas y también procedimientos, esto lo plasmaran en los papeles de trabajo y les permitirá emitir una opinión a los auditores, con la finalidad de realizar mejoras en la empresa.

Con respecto al tercer objetivo específico determinar la relación entre la elaboración del informe financiero y la toma de decisiones, podemos observar que existe relación estadística de  $r$  de Pearson igual a 0.669 en el que se afirma la existencia de una correlación positiva alta eso se ve reflejado debido que es necesario elaborar un informe financiero para saber cómo está la empresa si se realizó la aplicación adecuada de las normas y leyes contables lo cual impacta en el transcurso de toma de decisiones respecto a la alta dirección de la empresa, esto se relaciona con lo que indica Sarmiento (2021), en su investigación en el cual obtuvo que el 93.02% que respondieron la encuesta consideran que la elaboración del informe financiero es importante, teniendo un valor de  $p$  valor= 0.585 demostrando que hay una relación directa entre la elaboración del informe financiero y la toma de decisiones, este resultado lo obtuvo tras la aplicación del SPSS V25, determinando que se debe presentar un informe de la elaboración ya que eso proporciona los datos con los que cuenta la empresa los cuales sirven a las áreas encargadas a tomar decisiones, esto se corrobora con la teoría descrita por López et, al (2024), quien agrega que el informe de auditoría financiera permite tener conocimiento acerca de los posibles acontecimientos desfavorables o beneficiosos que se puedan presentar, por otro lado también infiere que esto permite analizar las estrategias planteadas y rectificarlas de ser necesario, además aporta para que se tomen decisiones en una entidad, ya que proporcionan información clave acerca de la situación financiera actual y cuanto es el rendimiento que tiene la entidad esto les permite tener una visión integral a los diversos interesados y tomar decisiones más acertadas.

Finalmente en mención al cuarto objetivo específico determinar la relación entre el cumplimiento del dictamen de la auditoría financiera y la toma de decisiones en el

sector comercial de Puente Piedra, se puede observar que, si existe relación teniendo una estadística de  $r$  de Pearson es 0,705, se afirma que existe correlación positiva alta, esto se da debido que es necesario cumplir con las observaciones del dictamen en caso lo hubiera para tomar decisiones más acertadas, lo cual concuerda con el estudio realizado por Chocce & Quispe (2022), quienes obtuvieron como resultado un coeficiente de correlación 0,709 lo cual se interpreta como una correspondencia positiva alta, se entiende que el informe que se presenta de la auditoría financiera sirve como herramienta para controlar el proceso económico de las empresas, siendo un factor muy relevante en cuanto a la toma de decisiones las cuales buscan un buen avance económico y organizacional de las empresas, esto se puede corroborar con la teoría descrita por Sanchez (2022), quien indica que el dictamen de auditoría es una opinión en el que el auditor da a conocer el resultado final referente al trabajo que realizó, esto contiene información relevante el cual influye en el mejoramiento de la entidad, en ella se detallan los hallazgos obtenidos mediante la aplicación de diversas actividades enfocadas a recabar y organizar las pruebas necesarias para refutar las diversas opiniones y realizar la entrega de los informes correspondientes a cerca de los estados financieros donde se detalla operaciones realizadas por la empresa.



## V. CONCLUSIONES

1. Se determinó que la auditoría financiera y la toma de decisiones presentan una relación bastante significativa en el sector comercial de Puente Piedra, al obtener un nivel de significancia igual a 0,000, el nivel hallado de correlación según Pearson de 0,055 por ende es considerada positiva, con la entrega de la carta de control y del dictamen con el debido tiempo, para que los resultados sean analizados por los encargados de la empresa, con la finalidad de poder entender la presencia de riesgo y puedan tener cada una de las fracciones que conforman las cuentas del activo/pasivo y logren tomar decisiones convenientes en referencia a lo establecido en las recomendaciones señaladas para tomar decisiones por los auditores en sus informes de auditoría, y así conlleve a todos los inversionistas y accionistas a tener más confianza.
2. Se determinó que la relación en la planificación de la auditoría financiera con la toma de decisiones, cuyo resultado es 0.643. es significativo por lo que afirma en el estudio que hay una correlación positiva alta, siempre y cuando la empresa tenga claro el concepto de lo que significa y cuán importante es la auditoría para lograr tomar decisiones adecuadas, y así cuando el auditor realice sus actividades, aplique las pruebas de auditoría correspondientes junto con los representantes, quienes tienen por finalidad lograr que dicha empresa analice las razones de las inconsistencias expuestas en los informes respectivos y así poder una buena toma de decisiones.
3. Se determinó la relación de la ejecución de la auditoría financiera y la toma de decisiones, obteniendo como resultado del proceso 0.614. Por ende, es significativo, cuando los representantes legales, colaboradores y accionistas ejecuten todas las recomendaciones e implementaciones expuestas en los informes de la auditoría financiera, esto con el propósito de que las decisiones que tomen estén comprendidas en todos los planes estratégicos de la empresa.
4. Se determinó que la relación entre la elaboración de la auditoría financiera y la

toma de decisiones es significativa teniendo como resultado 0.669. mediante el cual se puede afirmar que hay una correlación positiva alta, concluyendo que la elaboración del informe financiero es muy importante pues se realiza con la finalidad de obtener hallazgos los cuales aportan en la mejora de los objetivos trazados.

5. Se determinó la relación entre el cumplimiento del dictamen de auditoría financiera y la toma de decisiones, teniendo como resultado 0.705 lo cual es significativo por lo que se puede afirmar que hay una correlación positiva alta, por consiguiente, se infiere que es importante realizar un seguimiento al dictamen de auditoría para cumplir con los objetivos que tiene la empresa, además de corregir irregularidades en caso sea pertinente

## VI. RECOMENDACIONES

1. A los directivos y contadores concientizar al sector Comercial de Puente Piedra, sobre lo importante que es ejecutar, planear y producir los informes de auditoría en ejercicio de toda su información financiera, teniendo en cuenta las políticas vigentes y las funciones que deben cumplir, para lograr establecer una acertada y mejor toma de decisiones, además de contar con un personal que tenga las competencias requeridas para el cargo.
2. A los directivos y contadores planificar el desempeño de la auditoría financiera y en base a ello tomar decisiones en el sector comercial de Puente Piedra, asimismo el auditor debe ejecutar su labor de conformidad con las normas de auditoría, y estas se apliquen de la mejor manera posible, ya que los hallazgos descubiertos deben estar claramente fundamentados para no tener consecuencias al momento de la toma de decisión.
3. A los directivos y contadores se recomienda que la auditoría se ejecute basándose en un control interno minucioso el cual logre garantizar la autenticidad, sobre todo la confiabilidad de la información financiera la cual servirá para tomar las decisiones para el futuro de la empresa.
4. Se recomienda a los contadores proponer elaborar un informe financiero con toda la información prevista teniendo en cuenta todos los datos presentados y si estos fueron realizados en base a las normas vigentes, teniendo dicha información como el punto inicial para tomar decisiones más acertadas.
5. Al área administrativa incentivar al sector comercial de Puente Piedra, a estar atenta a cualquier actividad que realice los auditores, de esta manera realicen un trabajo razonable, obteniendo excelentes resultados, esto es beneficioso para la empresa, de lo contrario, si no se realizan bien las labores de inspección y control, pueden ocurrir errores que lleven a decisiones equivocadas en el futuro, además de monitorear y realizar constante revisión ante los informes que presente el auditor, de tal forma que no presenten errores y no afecten a futuro a la empresa.

## REFERENCIAS

- Álvarez, R., & Gamaniel, R. (2019). Auditoría financiera. [https://www.lareferencia.info/vufind/Record/PE\\_055385882e47564a24d0731423ac0b78](https://www.lareferencia.info/vufind/Record/PE_055385882e47564a24d0731423ac0b78)
- Arias Gonzáles, J. L. (2020). Técnicas e instrumentos de investigación científica. <http://repositorio.concytec.gob.pe/handle/20.500.12390/2238>
- Blanco-Mesa, F., León-Castro, E., & Acosta-Sandoval, A. (2020). Toma de decisiones estratégicas en entornos inciertos. *Revista de Métodos Cuantitativos para la Economía y la Empresa*, 30, 79-96.
- Cánovas Riverón, G., Loredó Carballo, N. A., & Palacios Hidalgo, Á. L. (2024). Relación entre el proceso de toma de decisiones estratégicas empresariales y la perspectiva competitividad sostenible. *Retos de la Dirección*, 18(1). [http://scielo.sld.cu/scielo.php?pid=S2306-91552024000100003&script=sci\\_abstract](http://scielo.sld.cu/scielo.php?pid=S2306-91552024000100003&script=sci_abstract)
- Castro Maldonado, J. J., Gómez Macho, L. K., & Camargo Casallas, E. (2023). La investigación aplicada y el desarrollo experimental en el fortalecimiento de las competencias de la sociedad del siglo XXI. *Tecnura*, 27(75), 140-174. <http://www.scielo.org.co/pdf/tecn/v27n75/0123-921X-tecn-27-75-140.pdf>
- Coz Torre, C. A. (2020). Auditoría financiera y la rentabilidad de las micro y pequeñas empresas de transporte de taxi, en el distrito de Ayacucho 2019. <https://hdl.handle.net/20.500.13032/18318>
- Chancay, J. L. V., & Bolaños, M. A. (2024). Uso de Power BI en la toma de decisiones empresariales. *Revista Latinoamericana de Investigación Social*, 7(1), 1-25. <https://revistasinvestigacion.lasalle.mx/index.php/relais/article/view/4120>
- Chocce Belito, A., & Quispe Aranda, O. L. (2022). Auditoría interna y toma de decisiones en las empresas de transporte de carga por carretera, Lima Metropolitana-2020. <https://hdl.handle.net/20.500.12692/16875>
- Díaz Concepción, A., Benítez Montalvo, R., Castillo Serpa, A. D., Cabrera Gómez, J., Villar Ledo, L., & Rodríguez Piñeiro, A. J. (2021). Formulación de un nuevo concepto de confiabilidad operacional. *Ingeniare. Revista chilena de ingeniería*, 29(1), 87-93. [https://www.scielo.cl/scielo.php?pid=S071833052021000100087&script=sci\\_arttext](https://www.scielo.cl/scielo.php?pid=S071833052021000100087&script=sci_arttext)

- Etecé, E. (2021). Metodología. Última edi <https://concepto.de/metodologia/>
- García Zambrano, M. L. (2021). La auditoría financiera y su contribución en la efectividad de las organizaciones.  
<https://repositorio.ulead.edu.ec/handle/123456789/4239>
- Guzmán, C. V., Sandoval Ramírez, L. F., & Barreto Arteaga, H. F. (2022). Internacionalización del currículo de contabilidad del programa de Contaduría Pública de la Corporación Universitaria Minuto de Dios de la Vicerrectoría Regional Tolima Magdalena Medio (Doctoral dissertation, Corporación Universitaria Minuto de Dios).  
<http://uniminuto-dspace.scimago.es:8080/handle/10656/14760>
- Granda Guadalupe, P. F. (2023). Auditoría financiera a la cooperativa de transporte interprovincial Chimborazo de la ciudad de Riobamba periodo 2021.  
<http://dspace.esPOCH.edu.ec/handle/123456789/20111>
- Hidalgo Arévalo, J. P. (2024). Auditoría Financiera a la Junta provincial de la Cruz Roja de Chimborazo periodo 2021 (Bachelor's thesis, Universidad Nacional de Chimborazo, Riobamba, Ecuador).  
<http://dspace.unach.edu.ec/handle/51000/13411>
- Hinojosa, G. M., & Ruiz, R. S. (2021). La auditoría financiera y su incidencia en la toma de decisiones de la empresa distribuidora, generadora y comercializadora de servicios públicos de electricidad Pangoa s.a. Huancayo, Perú.
- Huaman Bustamante, B. J., & Vasquez Calvo, S. M. (2023). Auditoría financiera y rentabilidad en las microempresas cafetaleras del distrito de Pichanaki-2021.  
<https://hdl.handle.net/20.500.12848/6130>
- Lara, E., Brucil, G., & Saráuz, V. (2019). Auditoría financiera. Ibarra: Universidad Técnica del Norte.  
[https://www.academia.edu/download/49438293/AUD\\_FINANCIERA\\_GUBERNAMENTAL.pdf](https://www.academia.edu/download/49438293/AUD_FINANCIERA_GUBERNAMENTAL.pdf)
- León Torres, A. G., & Tiquillahuanca Díaz, D. M. (2020). Planificación financiera y su incidencia en los resultados económicos y financieros en la Botica UNIFOR MEDICAL SAC, Jaén–2020.  
<https://hdl.handle.net/20.500.12692/86417>

- Lopez Gonzales, R. A., & Minaya Mautino, M. I. (2023). Auditoría financiera y toma de decisiones en las micro y pequeñas empresas de Huaraz, 2022. [https://repositorio.ucv.edu.pe/bitstream/handle/20.500.12692/108984/Lopez\\_GR\\_AMinaya\\_MMI-SD.pdf?sequence=1&isAllowed=y](https://repositorio.ucv.edu.pe/bitstream/handle/20.500.12692/108984/Lopez_GR_AMinaya_MMI-SD.pdf?sequence=1&isAllowed=y)
- López-Moreno, S., Granados-González, P., & Moreno-Adalid, A. M. (2024). La elaboración de informes financieros que aportan valor: una revisión bibliográfica. *ESIC Market. Economic & Business Journal*, 55(1). <https://research.ebsco.com/c/rgbq55/search/details/ckoqtoaaaj?db=bth>
- Mayorga, I. I. C., Peñafiel, R. G. C., Bravo, C. M. Z., & Ludo, L. C. R. (2024). Evaluación de la efectividad de programas de educación financiera en el desarrollo de habilidades empresariales y la toma de decisiones entre jóvenes emprendedores. *International Journal of Innovation and Applied Studies*, 41(3), 706-716. <https://www.proquest.com/docview/2913714719?pqorigsite=gscholar&fromopenview=true&sourcetype=Scholarly%20Journals>
- Mendoza, S. H., & Avila, D. D. (2020). Técnicas e instrumentos de recolección de datos. *Boletín científico de las ciencias económico administrativas del ICEA*, 9(17), 51-53. <https://repository.uaeh.edu.mx/revistas/index.php/icea/article/view/6019>
- Moya Hinojosa, G., & Ruiz Suasnabar, R. S. (2021). La auditoría financiera y su incidencia en la toma de decisiones de la empresa distribuidora, generadora y comercializadora de servicios públicos de electricidad pangoa SA. [https://repositorio.upla.edu.pe/bitstream/handle/20.500.12848/2354/T037\\_43259\\_829\\_T.pdf?sequence=1&isAllowed=y](https://repositorio.upla.edu.pe/bitstream/handle/20.500.12848/2354/T037_43259_829_T.pdf?sequence=1&isAllowed=y)
- Otzen, T., & Manterola, C. (2022). Técnicas de Muestreo sobre una Población a Estudio. *Int. J. Morphol*, 1(2), 2. [http://www.intjmorphol.com/es/resumen/?art\\_id=4049](http://www.intjmorphol.com/es/resumen/?art_id=4049)
- Ortega Maldonado, G. L. (2024). Inteligencia de negocios para la toma de decisiones estratégicas en una microempresa (Master's thesis, La Libertad: Universidad Estatal Península de Santa Elena, 2024). <https://repositorio.upse.edu.ec/handle/46000/11236>
- Ovalle, V. (2021). Calidad de auditoría y honorarios. Lima: Blog Perú.

- Peñarreta-Angamarca, M. T., Torres-Palacios, M. M., & Moreno-Narváez, V. P. (2024). Efectividad de la auditoría financiera en la prevención del fraude en pequeñas y medianas empresas [Analysis of the Effectiveness of financial and tax auditing in fraud prevention]. *Revista Multidisciplinaria Perspectivas Investigativas*, 4(especial), 26-35.  
<https://doi.org/10.62574/rmpi.v4iespecial.106>
- Reyes Cruz, D. N., & Bravo Cevallos, A. J. (2024). Análisis de datos y la toma de decisiones gerenciales en las empresas de la ciudad de Machala.  
<http://repositorio.utmachala.edu.ec/handle/48000/22507>
- Sarmiento Quispe, J. J. (2021). Auditoría financiera y su incidencia en la gestión administrativa de la Cooperativa de Ahorro y Crédito Santa María Magdalena, Ayacucho 2019.  
<https://hdl.handle.net/20.500.12692/64344>
- Sanchez Quilla, M. P. (2022). El dictamen de auditoría financiera externa y su efecto en la rentabilidad de inversiones financieras de las empresas de Arequipa que cotizan sus acciones en la bolsa de valores de Lima-año 2019.  
<https://hdl.handle.net/20.500.12773/16042>
- Valderrama Briceño, S. W. (2023). Auditoría financiera y su incidencia en la rentabilidad de la empresa Protección Resguardo Control SAC 2021.  
<https://hdl.handle.net/11537/33967>
- Vallejo-Macías, N. R., & Zirufó, B. V. (2022). Proceso contable y su influencia en la toma de decisiones de la Empresa Frenos Vasa, Portoviejo 2020. *Polo del Conocimiento*, 7(4), 488–521. <https://doi.org/10.23857/pc.v7i4.3837>
- Toro Álava, Wilson Javier, Lindao, María Alejandro, Suárez Mena, Karla, & Mosquera Soriano, Germán. (2021). Auditoría financiera-forense como herramienta de control y detección de fraude en la provincia de Santa Elena. *Revista Universidad y Sociedad*, 13(4), 267-276. Epub 02 de agosto de 2021.  
[http://scielo.sld.cu/scielo.php?script=sci\\_arttext&pid=S2218-36202021000400267&lng=es&tlng=es](http://scielo.sld.cu/scielo.php?script=sci_arttext&pid=S2218-36202021000400267&lng=es&tlng=es)
- Venturo Zarate, S. J., & Ccancce Moscoso, R. R. (2022). Auditoría Financiera y Toma de Decisiones en los Hoteles del Distrito de El Tambo 2020.

<https://repositorio.upla.edu.pe/handle/20.500.12848/4775>

Villareal Herrera, X., & Vera Sanabria, K. J. (2024). Auditoria financiera a las cuentas por cobrar y cuentas por pagar de la empresa Jireth para el año 2023.

<http://repositorio.uts.edu.co:8080/xmlui/handle/123456789/16050>

Villasís-Keever, M. Á., Márquez-González, H., Zurita-Cruz, J. N., Miranda-Navales, G., & Escamilla-Núñez, A. (2018). El protocolo de investigación VII. Validez y confiabilidad de las mediciones. *Revista Alergia México*, 65(4), 414-421.

[https://www.scielo.org.mx/scielo.php?script=sci\\_arttext&pid=S2448-91902018000400414](https://www.scielo.org.mx/scielo.php?script=sci_arttext&pid=S2448-91902018000400414)

Zambrano, M. L. G., & Merchán, C. A. M. (2024). La Auditoría Financiera: Una Herramienta de Gestión en las Organizaciones en Ecuador. *Estudios y Perspectivas Revista Científica y Académica*, 4(2), 1190-1205.

<https://doi.org/10.61384/r.c.a..v4i2.281>



## ANEXOS

### Anexo 1. Tabla de operacionalización de variables o tabla de categorización

**Tabla** de operacionalización de variables

Variables de estudio	Definición conceptual	Definición operacional	Dimensiones	Indicadores	Escala de medición
Auditoría financiera	Este es un procedimiento donde el resultado final manifiesta un informe en la cual el auditor brinda una opinión sobre la situación de la empresa, este método se puede realizar a través de componentes como evidencias del auditor (Yumbato, 2020).	El desarrollo de la variable auditoría financiera se realiza teniendo en cuenta las dimensiones donde se aplica un cuestionario mediante una escala para medir la percepción de los ejecutivos del sector comercial de Puente Piedra, para este propósito se aplicará la escala de Likert	Planificación de la auditoría financiera  Ejecución de la auditoría financiera  Elaboración de la auditoría financiera  Dictamen de la auditoría financiera	<ol style="list-style-type: none"> <li>1. Programa de auditoría</li> <li>2. Cronograma de trabajo</li> <li>3. Principios contables</li> <li>1. Papeles de trabajo</li> <li>2. Evidencia suficiente y relevante de auditoría</li> <li>3. Cumplimiento del cronograma establecido</li> <li>1. Hallazgos de auditoría.</li> <li>2. Análisis de los estados financieros</li> <li>3. Realización del informe preliminar.</li> <li>1. Informe final de auditoría.</li> <li>2. Registro de observaciones y recomendaciones.</li> <li>3. Resultados del examen realizado.</li> </ol>	Ordinal

Variables de estudio	Definición conceptual	Definición operacional	Dimensiones	Indicadores	Escala de medición
Toma de decisiones	<p>La toma de decisiones planifica estrategias mediante procesos donde se ejecuta la actividad que se quiere llevar a cabo, que permite obtener diversas opciones en el presente escenario. (Castañeda, 2021)</p>	<p>El desarrollo de la variable toma de decisiones, se realizará con sus dimensiones mediante un cuestionario, y así poder medir la percepción de los ejecutivos del sector comercial de Puente Piedra, a través del uso de la escala de Likert</p>	<p>Decisiones financieras</p> <p>Decisiones de operación</p> <p>Decisiones de inversión</p> <p>Decisiones de control</p>	<ol style="list-style-type: none"> <li>1. Análisis de datos contables</li> <li>2. Capacidad de endeudamiento</li> <li>3. Evaluación de la estrategia</li> </ol> <ol style="list-style-type: none"> <li>1. Análisis del manual de operaciones y funciones</li> <li>2. Análisis de la gestión diaria de la empresa</li> <li>3. Estrategias de operación</li> </ol> <ol style="list-style-type: none"> <li>1. Rentabilidad de inversión</li> <li>2. Análisis de riesgo de inversión.</li> <li>3. Objetivos financieros.</li> </ol> <ol style="list-style-type: none"> <li>1. Fortalecimiento organizacional.</li> <li>2. Efectividad de procesos</li> <li>3. Mejora en la calidad de resultados obtenidos.</li> </ol>	Ordinal

## Tabla de categorización

Categoría de estudio	Definición conceptual	Subcategorías	Indicadores
<p>Auditoría financiera Toma de decisiones</p>	<p>Este es un procedimiento donde el resultado final manifiesta un informe en la cual el auditor brinda una opinión sobre la situación de la empresa, este método se puede realizar a través de componentes como evidencias del auditor (Yumbato, 2020).</p>	<p>Planificación de la auditoría financiera</p> <p>Ejecución de la auditoría financiera</p> <p>Elaboración de la auditoría financiera</p> <p>Dictamen de la auditoría financiera</p>	<p>1. Programa de auditoría 2. Cronograma de trabajo 3. Principios contables</p> <p>1. Papeles de trabajo 2. Evidencia suficiente y relevante de auditoría 3. Cumplimiento del cronograma establecido</p> <p>1. Hallazgos de auditoría. 2. Análisis de los estados financieros 3. Realización del informe preliminar.</p> <p>1. Informe final de auditoría. 2. Registro de observaciones y recomendaciones. 3. Resultados del examen realizado.</p>

<b>Categoría de estudio</b>	<b>Definición conceptual</b>	<b>Subcategorías</b>	<b>Indicadores</b>
Toma de decisiones	La toma de decisiones planifica estrategias mediante procesos donde se ejecuta la actividad que se quiere llevar a cabo, que permite obtener diversas opciones en el presente escenario. (Castañeda, 2021)	<p>Decisiones financieras</p> <p>Decisiones de operación</p> <p>Decisiones de inversión</p> <p>Decisiones de control</p>	<p>1. Análisis de datos contables</p> <p>2. Capacidad de endeudamiento</p> <p>3. Evaluación de la estrategia</p> <p>1. Análisis del manual de operaciones y funciones</p> <p>2. Análisis de la gestión diaria de la empresa</p> <p>3. Estrategias de operación</p> <p>1. Rentabilidad de inversión</p> <p>2. Análisis de riesgo de inversión.</p> <p>3. Objetivos financieros.</p> <p>1. Fortalecimiento organizacional.</p> <p>2. Efectividad de procesos</p> <p>3. Mejora en la calidad de resultados obtenidos.</p>

## Anexo 2. Instrumentos de recolección de datos

### Cuestionario

#### Variable: Auditoría financiera

El presente cuestionario tiene por finalidad recoger información con respecto a la auditoría financiera, la cual servirá para el desarrollo del estudio y poder determinar la relación entre la auditoría financiera y la toma de decisiones, se les pide ser extremadamente objetivo y honesto en sus respuestas. Se le agradece por anticipado su valiosa participación. Marque con una (x) una respuesta según su percepción

Nunca	Casi nunca	A veces	Casi siempre	Siempre
1	2	3	4	5

<b>VARIABLE AUDITORÍA FINANCIERA</b>	<b>1</b>	<b>2</b>	<b>3</b>	<b>4</b>	<b>5</b>
<b><i>PLANIFICACIÓN DE LA AUDITORÍA FINANCIERA</i></b>					
1. ¿La empresa realiza una planificación del programa de auditoría financiera?					
2. ¿La empresa cuenta con un cronograma de trabajo para la auditoría financiera?					
3. ¿Considera usted que la auditoría se fundamenta en los principios de contabilidad generalmente aceptados?					
<b><i>EJECUCIÓN DE LA AUDITORÍA FINANCIERA</i></b>					
4. ¿Considera usted que los papeles de trabajo respaldan los resultados obtenidos en la ejecución de la auditoría financiera?					
5. ¿Cree usted que aplicar procedimientos y técnicas al ejecutar la auditoría financiera permiten obtener evidencia suficiente y relevante?					
6. ¿En su opinión se cumple con el cronograma establecido de trabajo?					
<b><i>ELABORACIÓN DE LA AUDITORÍA FINANCIERA</i></b>					
7. ¿Presentar los hallazgos de auditoría financiera permiten identificar circunstancias importantes que inciden en la gestión de la empresa?					
8. ¿Realizar un análisis a los estados financieros establece si fueron elaborados de acuerdo con los estándares internacionales de auditoría financiera?					
9. ¿Usted considera importante la presentación de un informe preliminar de la auditoría financiera?					
<b><i>DICTAMEN DE LA AUDITORÍA FINANCIERA</i></b>					
10. ¿El informe de auditoría financiera es presentado de manera oportuna a gerencia?					
11. ¿Usted tiene conocimiento que realizan un registro de observaciones y recomendaciones de la auditoría financiera?					
12. ¿Considera que los resultados del examen de auditoría financiera permiten hacer seguimiento a los hechos o situaciones detectados?					

## Cuestionario

### Variable: Toma de decisiones

El presente cuestionario tiene por finalidad recoger información con respecto a la toma de decisiones, la cual servirá para el desarrollo del estudio y poder determinar la relación entre la auditoría financiera y la toma de decisiones, se les pide ser extremadamente objetivo, honesto y sincero en sus respuestas. Se le agradece por anticipado su valiosa participación y colaboración. Marque con una (x) una respuesta según su percepción

Nunca	Casi nunca	A veces	Casi siempre	Siempre
1	2	3	4	5

<b>VARIABLE: TOMA DE DECISIONES</b>	<b>1</b>	<b>2</b>	<b>3</b>	<b>4</b>	<b>5</b>
<b><i>DECISIONES FINANCIERAS</i></b>					
1. ¿Cree usted que realizar un análisis exhaustivo a los datos contables permite tomar decisiones financieras?					
2. ¿La empresa realiza un análisis a la capacidad de endeudamiento para tomar decisiones financieras?					
3. ¿En su opinión la toma de decisiones financieras se evalúa mediante estrategias?					
<b><i>DECISIONES DE OPERACIÓN</i></b>					
4. ¿La empresa evalúa el cumplimiento del manual de operaciones y funciones y su aporte en la toma de decisiones de operación?					
5. ¿Considera usted que analizar la gestión diaria de la empresa permite obtener evidencia relevante para ejecutar decisiones de operación?					
6. ¿Considera usted que cumplir con las estrategias planteadas permite tomar decisiones de operación?					
<b><i>DECISIONES DE INVERSIÓN</i></b>					
7. ¿Identificar la rentabilidad de la empresa y su capacidad permite a la gerencia tomar decisiones de inversión?					
8. ¿El análisis a los estados financieros permite identificar el riesgo de inversión en la toma de decisiones?					
9. ¿La gerencia evalúa los objetivos financieros para tomar decisiones de inversión?					
<b><i>DECISIONES DE CONTROL</i></b>					
10. ¿Considera que tomar decisiones de control aporta en el fortalecimiento organizacional?					
11. ¿Tomar decisiones de control garantizan la efectividad de procesos en la empresa?					
12. ¿Cree usted que las decisiones de control ayudan a tener mejoras en la calidad de los resultados obtenidos?					

## Anexo 3. Fichas de validación de instrumentos para la recolección de datos

### Evaluación por juicio de expertos

Respetado juez:

Usted ha sido seleccionado para evaluar el instrumento "La auditoría financiera y la toma de decisiones en el sector comercial de Puente Piedra 2023".

La evaluación del instrumento es de gran relevancia para lograr que sea válido y que los resultados obtenidos a partir de éste sean utilizados eficientemente; aportando al quehacer psicológico. Agradecemos su valiosa colaboración.

#### 1. Datos generales del juez

Nombre del juez:	Fernández Pinedo, Verónica Margarita		
Grado profesional:	Maestría ( )	Doctor	(X)
Área de formación académica:	Clínica ( )	Social	( )
	Educativa (X)	Organizacional	( )
Áreas de experiencia profesional:	Docente		
Institución donde labora:	Universidad Cesar Vallejo		
Tiempo de experiencia profesional en el área:	2 a 4 años ( )		
	Más de 5 años (X)		
Experiencia en Investigación			

#### 2. Propósito de la evaluación:

Validar el contenido del instrumento, por juicio de expertos.

#### 3. Datos de la escala

Nombre de la Prueba:	<i>Cuestionario para determinar la relación entre la auditoría financiera y la toma de decisiones</i>
Autor (a):	<i>Camacho Toribio Josefyn Vanessa</i>
Procedencia:	<i>Lima</i>
Administración:	<i>Aplicación mediante formulario Google</i>
Tiempo de aplicación:	<i>15 minutos</i>
Ámbito de aplicación:	<i>Comerciantes de Puente Piedra</i>
Significación:	<i>El objeto es determinar la relación entre la auditoría financiera y la toma de decisiones en el sector comercial de Puente Piedra</i>

**FORMATO DE VALIDACIÓN**

Estimado Juez: leer con detenimiento los ítems y calificar en una escala de 1 a 4 su valoración, así como solicitamos brinde sus observaciones que considere pertinente.

**Variable/categoría: AUDITORÍA FINANCIERA**
**Primera dimensión / subcategoría: PLANIFICACION DE LA AUDITORÍA**

Objetivos de la dimensión: *Determinar la relación de la planificación del informe financiero y la toma de decisiones en el sector comercial de Puente Piedra.*

Indicadores	Ítem	Claridad	Coherencia	Relevancia	Observaciones/ Recomendaciones
Programa de auditoría	¿La empresa realiza una planificación del programa de auditoría financiera?	4	4	4	-
Cronograma de trabajo de auditoría	¿La empresa cuenta con un cronograma de trabajo para la auditoría financiera?	4	4	4	-
Principios contables	¿Realiza auditoría financiera y fundamenta en los principios de contabilidad generalmente aceptados?	4	4	4	-

**Segunda dimensión / subcategoría: EJECUCION DE LA AUDITORÍA**

Objetivos de la dimensión: *Determinar la relación de la ejecución del informe financiero y la toma de decisiones en el sector comercial de Puente Piedra.*

Indicadores	Ítem	Claridad	Coherencia	Relevancia	Observaciones/ Recomendaciones
Papeles de trabajo	¿Considera usted que los papeles de trabajo respaldan los resultados obtenidos en la ejecución de la auditoría financiera?	4	4	4	-
Evidencia suficiente y relevante de auditoría	¿Cree usted que aplicar procedimientos y técnicas al ejecutar la auditoría financiera permiten obtener evidencia suficiente y relevante?	4	4	4	-
Cumplimiento de cronograma establecido	¿En su opinión se cumple con el cronograma establecido de trabajo?	4	4	4	-

**Tercera dimensión / subcategoría: ELABORACION DE AUDITORÍA FINANCIERA**

Objetivos de la dimensión: *Determinar la relación entre la elaboración del informe financiero y la toma de decisiones.*

Indicadores	Ítem	Claridad	Coherencia	Relevancia	Observaciones/ Recomendaciones
Hallazgos de auditoría	¿En la última revisión realizada se presentó hallazgos de auditoría financiera y estos permitieron identificar circunstancias importantes en la gestión de la empresa?	4	4	4	-
Análisis de los estados financieros	¿Realiza análisis a los estados financieros y estos fueron elaborados de acuerdo con los estándares internacionales de auditoría financiera?	4	4	4	-
Realización del informe preliminar	¿Usted considera importante la presentación de un informe preliminar de la auditoría financiera?	4	4	4	-

**Cuarta dimensión / subcategoría: DICTAMEN DE LA AUDITORIA FINANCIERA**

Objetivos de la dimensión: *Determinar la relación entre el cumplimiento del dictamen de la auditoría financiera y la toma de decisiones en el sector comercial de Puente Piedra.*

Indicadores	Ítem	Claridad	Coherencia	Relevancia	Observaciones/ Recomendaciones
Informe final de auditoría	¿El informe de auditoría financiera es presentado de manera oportuna a gerencia?	4	4	4	-
Registro de observaciones y recomendaciones	¿Usted tiene conocimiento que realizan un registro de observaciones y recomendaciones de la auditoría financiera?	4	4	4	-
Resultado del examen realizado	¿Los resultados del examen de auditoría financiera le han permitido hacer seguimiento a los hechos y situaciones detectadas?	4	4	4	-



**Variable/categoría: TOMA DE DECISIONES**
**Primera dimensión / subcategoría: DECISIONES FINANCIERAS**
*Objetivos de la dimensión: Existe relación entre la planificación del informe financiero y la toma de decisiones en el sector comercial de Puente Piedra*

Indicadores	Ítem	Claridad	Coherencia	Relevancia	Observaciones/ Recomendaciones
Análisis de datos contables	¿La empresa realiza un análisis exhaustivo a los datos contables y estos le permiten tomar decisiones financieras?	4	4	4	-
Capacidad de endeudamiento	¿La empresa realiza un análisis a la capacidad de endeudamiento para tomar decisiones financieras?	4	4	4	-
Evaluación de estrategia	¿En su opinión la toma de decisiones financieras se evalúa mediante estrategias?	4	4	4	-

**Primera dimensión / subcategoría: DECISIONES DE OPERACIÓN**
*Objetivos de la dimensión: Existe relación entre la ejecución del informe financiero y la toma de decisiones en el sector comercial de Puente Piedra.*

Indicadores	Ítem	Claridad	Coherencia	Relevancia	Observaciones/ Recomendaciones
Análisis del manual de operaciones y funciones	¿La empresa evalúa el cumplimiento del manual de operaciones y funciones y su aporte en la toma de decisiones de operación?	4	4	4	-
Análisis de la gestión diaria de la empresa	¿Considera usted que analizar la gestión diaria de la empresa permite obtener evidencia relevante para ejecutar decisiones de operación?	4	4	4	-
Estrategias de operación	¿Considera usted que cumplir con las estrategias planteadas permite tomar decisiones de operación?	4	4	4	-

**Primera dimensión / subcategoría: DECISIONES DE INVERSIÓN**
*Objetivos de la dimensión: Existe relación entre la elaboración del informe financiero y la toma de decisiones en el sector comercial de Puente Piedra.*

Indicadores	Ítem	Claridad	Coherencia	Relevancia	Observaciones/ Recomendaciones
Rentabilidad de inversión	¿La empresa identifica la rentabilidad de la empresa y su capacidad le permite a la gerencia tomar decisiones de inversión?	4	4	4	-
Análisis de riesgo de inversión	¿El análisis a los estados financieros permite identificar el riesgo de inversión en la toma de decisiones?	4	4	4	-
Objetivos financieros	¿La gerencia evalúa los objetivos financieros para tomar decisiones de inversión?	4	4	4	-

**Primera dimensión / subcategoría: DECISIONES DE CONTROL**
*Objetivos de la dimensión: Existe relación entre el cumplimiento dictamen del informe financiero y la toma de decisiones en el sector comercial de Puente Piedra*

Indicadores	Ítem	Claridad	Coherencia	Relevancia	Observaciones/ Recomendaciones
Fortalecimiento organizacional	¿La empresa toma decisiones de control y estos aportan en el fortalecimiento organizacional?	4	4	4	-
Efectividad de procesos	¿Tomar decisiones de control oportunos garantizan la efectividad de procesos en la empresa?	4	4	4	-
Mejora en la calidad de resultados obtenidos	¿La empresa realiza decisiones de control que ayudan a tener mejoras en la calidad de los resultados obtenidos?	4	4	4	-

Observaciones (precisar si hay suficiencia): (Dejar Vacío)

 Opinión de aplicabilidad:  Aplicable [X]     Aplicable después de corregir [ ]     No aplicable [ ]

Apellidos y nombres del juez evaluador: Dr. Fernández Pinedo, Verónica Margarita

Especialidad del evaluador: Licenciado en Administración y Maestro en Dirección Estratégica

Diciembre de 2023


 Firma del evaluador  
 DNI 32974995

## Evaluación por juicio de expertos

### Respetado juez:

Usted ha sido seleccionado para evaluar el instrumento "La auditoría financiera y la toma de decisiones en el sector comercial de Puerto Piedad 2023".

La evaluación del instrumento es de gran relevancia para lograr que sea válido y que los resultados obtenidos a partir de éste sean utilizados eficientemente, aportando el quehacer pedagógico. Agradecemos su valiosa colaboración.

### 1. Datos generales del juez

Nombre del juez:	García Benito Jorge		
Grado profesional:	Maestría <input checked="" type="checkbox"/>	Doctor	<input type="checkbox"/>
Área de formación académica:	Ciudad <input type="checkbox"/>	Social	<input type="checkbox"/>
	Educativa <input checked="" type="checkbox"/>	Organizacional	<input type="checkbox"/>
Áreas de experiencia profesional:	DOCENTE		
Institución donde labora:	Universidad César Vallejo		
Tiempo de experiencia profesional en el área:	2 a 4 años	<input type="checkbox"/>	
	Más de 5 años	<input type="checkbox"/>	
Experiencia en Investigación			

### 2. Propósito de la evaluación:

Validar el contenido del instrumento, por juicio de expertos.

### 1. Datos de la escala

Nombre de la Prueba:	Cuadrifactorial para determinar la relación entre la auditoría financiera y la toma de decisiones
Autor (s):	Carmacho Torres, Jaelyn Vanessa
Procedencia:	Lima
Administración:	Aplicación mediante Formulario Google
Tiempo de aplicación:	15 minutos
Ámbito de aplicación:	Comerciantes de Puerto Piedad
Significación:	El objeto es determinar la relación entre la auditoría financiera y la toma de decisiones en el sector comercial de Puerto Piedad

**FORMATO DE VALIDACIÓN**

Estimado Juez: leer con detenimiento los ítems y calificar en una escala de 1 a 4 su valoración, así como solicitamos brinde sus observaciones que considere pertinente.

**Variable/categoría: AUDITORÍA FINANCIERA**
**Primera dimensión / subcategoría: PLANIFICACION DE LA AUDITORÍA**

Objetivo de la dimensión: *Determinar la relación de la planificación del informe financiero y la toma de decisiones en el sector comercial de Fuente Piedra.*

Indicadores	Ítem	Claridad	Coherencia	Relevancia	Observaciones/ Recomendaciones
Programa de auditoría	¿La empresa realiza una planificación del programa de auditoría financiera?	4	4	4	4
Cronograma de trabajo de auditoría	¿La empresa cuenta con un cronograma de trabajo para la auditoría financiera?	4	4	4	4
Principios contables	¿Realiza auditoría financiera y fundamenta en los principios de contabilidad generalmente aceptados?	4	4	4	4

**Segunda dimensión / subcategoría: EJECUCION DE LA AUDITORÍA**

Objetivo de la dimensión: *Determinar la relación de la ejecución del informe financiero y la toma de decisiones en el sector comercial de Fuente Piedra.*

Indicadores	Ítem	Claridad	Coherencia	Relevancia	Observaciones/ Recomendaciones
Papeles de trabajo	¿Considera usted que los papeles de trabajo respaldan los resultados obtenidos en la ejecución de la auditoría financiera?	4	4	4	4
Evidencia suficiente y relevante de auditoría	¿Cree usted que aplicar procedimientos y técnicas al ejecutar la auditoría financiera permiten obtener evidencia suficiente y relevante?	4	4	4	4
Cumplimiento de cronograma establecido	¿En su opinión se cumple con el cronograma establecido de trabajo?	4	4	3	4

**Tercera dimensión / subcategoría: ELABORACION DE AUDITORÍA FINANCIERA**

Objetivo de la dimensión: *Determinar la relación entre la elaboración del informe financiero y la toma de decisiones.*

Indicadores	Ítem	Claridad	Coherencia	Relevancia	Observaciones/ Recomendaciones
Hallazgos de auditoría	¿En la última revisión realizada se presentó hallazgos de auditoría financiera y estos permitieron identificar circunstancias importantes en la gestión de la empresa?	4	4	4	4
Análisis de los estados financieros	¿Realiza análisis a los estados financieros y estos fueron elaborados de acuerdo con los estándares internacionales de auditoría financiera?	4	4	4	4
Realización del informe preliminar	¿Usted considera importante la presentación de un informe preliminar de la auditoría financiera?	4	4	4	4

**Cuarta dimensión / subcategoría: DICTAMEN DE LA AUDITORIA FINANCIERA**

Objetivo de la dimensión: *Determinar la relación entre el cumplimiento del dictamen de la auditoría financiera y la toma de decisiones en el sector comercial de Fuente Piedra.*

Indicadores	Ítem	Claridad	Coherencia	Relevancia	Observaciones/ Recomendaciones
Informe final de auditoría	¿El informe de auditoría financiera es presentado de manera oportuna a gerencia?	4	4	4	4
Registro de observaciones y recomendaciones	¿Usted tiene conocimiento que realizan un registro de observaciones y recomendaciones de la auditoría financiera?	4	4	4	4
Resultado del examen realizado	¿Los resultados del examen de auditoría financiera le han permitido hacer seguimiento a los hechos y situaciones detectadas?	4	4	4	4

**Variable/categoría: TOMA DE DECISIONES**
**Primera dimensión / subcategoría: DECISIONES FINANCIERAS**
**Objetivo de la dimensión:** Existe relación entre la planificación del informe financiero y la toma de decisiones en el sector comercial de Puerto Piedra

Indicadores	Ítem	Claridad	Coherencia	Relevancia	Observaciones/ Recomendaciones
Análisis de datos contables	¿La empresa realiza un análisis exhaustivo a los datos contables y estos le permiten tomar decisiones financieras?	4	4	4	4
Capacidad de endeudamiento	¿La empresa realiza un análisis a la capacidad de endeudamiento para tomar decisiones financieras?	4	4	4	4
Evaluación de estrategias	¿En su opinión la toma de decisiones financieras se evalúa mediante estrategias?	4	4	4	4

**Primera dimensión / subcategoría: DECISIONES DE OPERACIÓN**
**Objetivo de la dimensión:** Existe relación entre la ejecución del informe financiero y la toma de decisiones en el sector comercial de Puerto Piedra.

Indicadores	Ítem	Claridad	Coherencia	Relevancia	Observaciones/ Recomendaciones
Análisis del manual de operaciones y funciones	¿La empresa evalúa el cumplimiento del manual de operaciones y funciones su aporte en la toma de decisiones de operación?	4	4	3	4
Análisis de la gestión diaria de la empresa	¿Considera usted que analizar la gestión diaria de la empresa permite obtener evidencia relevante para ejecutar decisiones de operación?	4	4	4	4
Estrategias de operación	¿Considera usted que cumplir con las estrategias planteadas permite tomar decisiones de operación?	4	4	3	4

**Primera dimensión / subcategoría: DECISIONES DE INVERSIÓN**
**Objetivo de la dimensión:** Existe relación entre la elaboración del informe financiero y la toma de decisiones en el sector comercial de Puerto Piedra.

Indicadores	Ítem	Claridad	Coherencia	Relevancia	Observaciones/ Recomendaciones
Rentabilidad de inversión	¿La empresa identifica la rentabilidad de la empresa y su capacidad le permite a la gerencia tomar decisiones de inversión?	4	4	4	4
Análisis de riesgo de inversión	¿El análisis a los estados financieros permite identificar el riesgo de inversión en la toma de decisiones?	4	4	4	4
Objetivos financieros	¿La gerencia evalúa los objetivos financieros para tomar decisiones de inversión?	4	4	4	4

**Primera dimensión / subcategoría: DECISIONES DE CONTROL**
**Objetivo de la dimensión:** Existe relación entre el cumplimiento de los datos del informe financiero y la toma de decisiones en el sector comercial de Puerto Piedra.

Indicadores	Ítem	Claridad	Coherencia	Relevancia	Observaciones/ Recomendaciones
Fortalecimiento organizacional	¿La empresa toma decisiones de control y estos aportan en el fortalecimiento organizacional?	4	4	4	4
Efectividad de procesos	¿Tomar decisiones de control oportunos garantizar la efectividad de procesos en la empresa?	4	4	4	3
Mejora en la calidad de resultados obtenidos	¿La empresa realiza decisiones de control que ayudan a tomar mejoras en la calidad de los resultados obtenidos?	4	4	4	4

Observaciones (prestar si hay suficiencia)

 Opinión de aplicabilidad:  Aplicable |  Aplicable después de corregir |  No aplicable

 Apellidos y nombres del juez evaluador: Dr. García Paredes Jorge

 Especialidad del evaluador: Licenciado en Administración y Maestro en Dirección Estratégica

 Firma del evaluador  
 DNI 02406261

Diciembre de 2023

## Evaluación por juicio de expertos

Respetado juez:

Usted ha sido seleccionado para evaluar el instrumento "La auditoría financiera y la toma de decisiones en el sector comercial de Puente Piedra 2023".

La evaluación del instrumento es de gran relevancia para lograr que sea válido y que los resultados obtenidos a partir de éste sean utilizados eficientemente; aportando al quehacer psicológico. Agradecemos su valiosa colaboración.

### 1. Datos generales del juez

Nombre del juez:	Saldaña Ponte Apolinar	
Grado profesional:	Maestría ( )	Doctor (x)
Área de formación académica:	Clínica ( )	Social ( )
	Educativa ( x )	Organizacional ( )
Áreas de experiencia profesional:	Docente	
Institución donde labora:	Universidad Cesar Vallejo	
Tiempo de experiencia profesional en el área:	2 a 4 años ( )	
	Más de 5 años ( x )	
Experiencia en Investigación	5 años	

### 2. Propósito de la evaluación:

Validar el contenido del instrumento, por juicio de expertos.

### 3. Datos de la escala

Nombre de la Prueba:	<i>Cuestionario para determinar la relación entre la auditoría financiera y la toma de decisiones</i>
Autor (a):	<i>Camacho Toribio Joselyn Vanessa</i>
Procedencia:	<i>Lima</i>
Administración:	<i>Aplicación mediante formulario Google</i>
Tiempo de aplicación:	<i>15 minutos</i>
Ámbito de aplicación:	<i>Comerciantes de Puente Piedra</i>
Significación:	<i>El objeto es determinar la relación entre la auditoría financiera y la toma de decisiones en el sector comercial de Puente Piedra</i>

**FORMATO DE VALIDACIÓN**

Estimado Juez: leer con detenimiento los ítems y calificar en una escala de 1 a 4 su valoración, así como solicitamos brinde sus observaciones que considere pertinente.

**Variable/categoría: AUDITORÍA FINANCIERA**
**Primera dimensión / subcategoría: PLANIFICACION DE LA AUDITORÍA**

Objetivos de la dimensión: Determinar la relación de la planificación del informe financiero y la toma de decisiones en el sector comercial de Puente Piedra.

Indicadores	Ítem	Claridad	Coherencia	Relevancia	Observaciones/ Recomendaciones
Programa de auditoría	¿La empresa realiza una planificación del programa de auditoría financiera?	4	4	4	-
Cronograma de trabajo de auditoría	¿La empresa cuenta con un cronograma de trabajo para la auditoría financiera?	4	4	4	-
Principios contables	¿Realiza auditoría financiera y fundamenta en los principios de contabilidad generalmente aceptados?	4	4	4	-

**Segunda dimensión / subcategoría: EJECUCION DE LA AUDITORÍA**

Objetivos de la dimensión: Determinar la relación de la ejecución del informe financiero y la toma de decisiones en el sector comercial de Puente Piedra.

Indicadores	Ítem	Claridad	Coherencia	Relevancia	Observaciones/ Recomendaciones
Papeles de trabajo	¿Considera usted que los papeles de trabajo respaldan los resultados obtenidos en la ejecución de la auditoría financiera?	4	4	4	-
Evidencia suficiente y relevante de auditoría	¿Cree usted que aplicar procedimientos y técnicas al ejecutar la auditoría financiera permiten obtener evidencia suficiente y relevante?	4	4	4	-
Cumplimiento de cronograma establecido	¿En su opinión se cumple con el cronograma establecido de trabajo?	4	4	4	-

**Tercera dimensión / subcategoría: ELABORACION DE AUDITORÍA FINANCIERA**

Objetivos de la dimensión: Determinar la relación entre la elaboración del informe financiero y la toma de decisiones.

Indicadores	Ítem	Claridad	Coherencia	Relevancia	Observaciones/ Recomendaciones
Hallazgos de auditoría	¿En la última revisión realizada se presentó hallazgos de auditoría financiera y estos permitieron identificar circunstancias importantes en la gestión de la empresa?	4	4	4	-
Análisis de los estados financieros	¿Realiza análisis a los estados financieros y estos fueron elaborados de acuerdo con los estándares internacionales de auditoría financiera?	4	4	4	-
Realización del informe preliminar	¿Usted considera importante la presentación de un informe preliminar de la auditoría financiera?	4	4	4	-

**Cuarta dimensión / subcategoría: DICTAMEN DE LA AUDITORIA FINANCIERA**

Objetivos de la dimensión: Determinar la relación entre el cumplimiento del dictamen de la auditoría financiera y la toma de decisiones en el sector comercial de Puente Piedra.

Indicadores	Ítem	Claridad	Coherencia	Relevancia	Observaciones/ Recomendaciones
Informe final de auditoría	¿El informe de auditoría financiera es presentado de manera oportuna a gerencia?	4	4	4	-
Registro de observaciones y recomendaciones	¿Usted tiene conocimiento que realizan un registro de observaciones y recomendaciones de la auditoría financiera?	4	4	4	-
Resultado del examen realizado	¿Los resultados del examen de auditoría financiera le han permitido hacer seguimiento a los hechos y situaciones detectadas?	4	4	4	-

Variable/categoría: TOMA DE DECISIONES

Primera dimensión / subcategoría: DECISIONES FINANCIERAS

Objetivos de la dimensión: Existe relación entre la planificación del informe financiero y la toma de decisiones en el sector comercial de Puente Piedra

Indicadores	Ítem	Claridad	Coherencia	Relevancia	Observaciones/ Recomendaciones
Análisis de datos contables	¿La empresa realiza un análisis exhaustivo a los datos contables y estos le permiten tomar decisiones financieras?	4	4	4	-
Capacidad de endeudamiento	¿La empresa realiza un análisis a la capacidad de endeudamiento para tomar decisiones financieras?	4	4	4	-
Evaluación de estrategias	¿En su opinión la toma de decisiones financieras se evalúa mediante estrategias?	4	4	4	-

Primera dimensión / subcategoría: DECISIONES DE OPERACIÓN

Objetivos de la dimensión: Existe relación entre la ejecución del informe financiero y la toma de decisiones en el sector comercial de Puente Piedra.

Indicadores	Ítem	Claridad	Coherencia	Relevancia	Observaciones/ Recomendaciones
Análisis del manual de operaciones y funciones	¿La empresa evalúa el cumplimiento del manual de operaciones y funciones y su aporte en la toma de decisiones de operación?	4	4	4	-
Análisis de la gestión diaria de la empresa	¿Considera usted que analizar la gestión diaria de la empresa permite obtener evidencia relevante para ejecutar decisiones de operación?	4	4	4	-
Estrategias de operación	¿Considera usted que cumplir con las estrategias planteadas permite tomar decisiones de operación?	4	4	4	-

Primera dimensión / subcategoría: DECISIONES DE INVERSIÓN

Objetivos de la dimensión: Existe relación entre la elaboración del informe financiero y la toma de decisiones en el sector comercial de Puente Piedra.

Indicadores	Ítem	Claridad	Coherencia	Relevancia	Observaciones/ Recomendaciones
Rentabilidad de inversión	¿La empresa identifica la rentabilidad de la empresa y su capacidad le permite a la gerencia tomar decisiones de inversión?	4	4	4	-
Análisis de riesgo de inversión	¿El análisis a los estados financieros permite identificar el riesgo de inversión en la toma de decisiones?	4	4	4	-
Objetivos financieros	¿La gerencia evalúa los objetivos financieros para tomar decisiones de inversión?	4	4	4	-



Primera dimensión / subcategoría: DECISIONES DE CONTROL

Objetivos de la dimensión: Existe relación entre el cumplimiento dictamen del informe financiero y la toma de decisiones en el sector comercial de Puente Piedra

Indicadores	Ítem	Claridad	Coherencia	Relevancia	Observaciones/ Recomendaciones
Fortalecimiento organizacional	¿La empresa toma decisiones de control y estos aportan en el fortalecimiento organizacional?	4	4	4	-
Efectividad de procesos	¿Tomar decisiones de control oportunos garantizan la efectividad de procesos en la empresa?	4	4	4	-
Mejora en la calidad de resultados obtenidos	¿La empresa realiza decisiones de control que ayudan a tener mejoras en la calidad de los resultados obtenidos?	4	4	4	-

Observaciones (precisar si hay suficiencia): (Dejar Vacío)

Opinión de aplicabilidad: Aplicable [ x ]    Aplicable después de corregir [ ]    No aplicable [ ]

Apellidos y nombres del juez evaluador: Saldaña Ponte Apolinar

Especialidad del evaluador: CPC. Magister en Auditoría Dr. Gestión Empresarial.

Diciembre de 2023

Dr. CPC. Apolinar Saldaña Ponte  
DNI 25492876

## Anexo 4. Confiabilidad

Variable: Auditoría financiera

	A	B	C	D	E	F	G	H	I	J	K	L	M	N
1	AUDITORIA FINANCIERA													
2		Dimension 1			Dimension 2			Dimension 3			Dimension 4			
3	SUJETOS	P1	P2	P3	P4	P5	P6	P7	P8	P9	P10	P11	P12	SUMA
4	1	2	1	3	5	5	2	4	5	5	4	3	3	42
5	2	4	4	4	5	5	3	4	5	5	5	3	4	51
6	3	3	3	4	5	4	5	3	4	4	4	4	4	47
7	4	3	2	3	4	5	5	5	5	5	4	4	5	50
8	5	3	3	4	4	5	3	4	3	5	3	4	4	45
9	6	4	4	4	5	5	4	5	5	5	4	4	5	54
10	7	3	3	5	5	4	4	4	5	5	4	3	4	49
11	8	3	3	3	3	3	3	3	3	3	3	3	3	36
12	9	3	4	4	4	3	3	1	2	3	4	4	3	38
13	10	3	1	3	5	5	3	4	5	5	3	3	5	45
14	11	5	5	4	5	5	5	5	3	3	5	4	4	53
15	12	2	2	4	5	4	2	3	4	3	2	3	2	36
16	13	4	4	5	5	5	4	4	4	4	5	5	5	54
17	14	3	4	4	3	3	4	4	3	4	4	3	3	42
18	15	3	4	3	5	5	4	3	4	5	5	5	5	51
19	16	3	3	4	5	5	4	4	4	5	4	5	4	50
20	17	2	2	2	5	5	3	2	2	5	2	4	2	36
21	18	2	2	2	3	3	4	1	3	4	2	2	2	30
22	19	5	5	5	4	4	5	5	5	5	5	5	4	57
23	20	3	3	4	5	4	4	3	4	4	4	3	4	45
24	21	5	5	5	4	5	4	5	5	4	2	4	5	53
25	22	2	2	2	5	5	3	3	1	4	2	2	4	35
26	23	2	2	2	3	3	4	2	4	3	3	2	4	34
27	24	4	5	5	4	5	4	4	4	4	5	5	5	54
28	25	4	3	4	4	4	3	4	3	4	4	4	4	45
29	26	4	4	4	4	4	4	4	5	5	5	5	5	53
30	27	5	4	5	5	4	5	5	5	5	4	5	5	57
31	28	2	2	3	3	3	3	3	3	3	3	3	3	34
32	29	4	3	4	5	5	5	4	4	5	5	5	5	54
33	30	1	1	1	1	5	3	1	4	5	1	1	1	25
34	31	3	3	4	4	5	3	3	4	4	4	3	4	44
35	32	5	5	5	5	5	5	5	5	5	5	5	5	60
36	33	3	5	3	3	4	3	4	1	5	3	3	3	40
37	34	4	4	4	3	4	3	3	3	4	4	4	4	44
38	35	5	5	5	5	5	5	5	5	5	5	5	5	60
39	36	5	5	5	5	5	5	4	4	5	5	4	4	56
40	37	5	5	5	5	4	4	4	5	5	5	2	4	53
41	38	5	4	4	5	3	4	4	5	5	5	5	5	54
42	39	4	3	3	2	2	3	2	2	2	2	2	2	29

### Estadística de fiabilidad

Alpha	de N°	de
Cronbach	elementos	
0.912	50	



## Confiabilidad

Variable: Toma de decisiones

	A	B	C	D	E	F	G	H	I	J	K	L	M	N
1	TOMA DE DECISIONES													
2		Dimension 1			Dimension 2			Dimension 3			Dimension 4			
3	<b>SUJETOS</b>	<b>P13</b>	<b>P14</b>	<b>P15</b>	<b>P16</b>	<b>P17</b>	<b>P18</b>	<b>P19</b>	<b>P20</b>	<b>P21</b>	<b>P22</b>	<b>P23</b>	<b>P24</b>	<b>SUMA</b>
4	1	3	3	4	3	3	4	3	3	5	4	5	5	45
5	2	4	4	3	5	5	5	4	5	5	5	4	5	54
6	3	4	5	4	4	4	5	4	4	4	4	4	5	51
7	4	4	4	4	4	5	5	4	4	5	4	4	5	52
8	5	5	5	4	4	4	4	5	5	4	4	4	4	52
9	6	4	5	4	4	5	4	5	5	5	4	5	5	55
10	7	4	4	5	4	4	4	4	5	4	4	5	5	52
11	8	3	3	3	3	3	3	3	3	3	3	3	3	36
12	9	2	3	3	3	4	5	5	4	4	5	5	4	47
13	10	5	4	5	5	3	4	3	5	3	3	4	3	47
14	11	5	5	3	4	4	3	5	3	4	3	3	5	47
15	12	3	3	4	4	4	3	4	4	3	3	3	4	42
16	13	5	5	4	4	4	4	4	4	4	4	4	5	51
17	14	4	4	4	3	3	4	4	3	4	3	3	4	43
18	15	5	5	5	5	5	5	5	5	5	5	5	5	60
19	16	4	4	3	3	4	4	4	4	4	4	4	4	46
20	17	2	2	3	3	5	5	3	3	3	3	5	3	40
21	18	5	5	1	5	3	4	3	3	4	3	3	3	42
22	19	4	4	4	4	5	4	5	5	4	4	4	5	52
23	20	4	4	4	5	4	4	5	5	4	4	5	5	53
24	21	5	5	4	4	5	5	5	5	5	5	4	5	57
25	22	3	2	4	2	5	5	2	4	3	3	4	3	40
26	23	2	2	2	2	3	5	3	4	4	2	4	2	35
27	24	5	5	5	4	4	5	5	5	5	5	5	5	58
28	25	4	3	4	3	4	3	3	3	4	3	4	4	42
29	26	5	5	5	5	5	5	5	5	5	5	5	5	60
30	27	4	5	4	5	4	5	4	5	5	5	5	5	56
31	28	3	3	3	3	3	3	3	3	3	3	3	3	36
32	29	4	5	2	4	5	5	5	5	5	5	5	5	55
33	30	3	3	5	3	5	5	4	5	4	3	5	3	48
34	31	3	3	3	4	4	4	3	3	4	3	3	4	41
35	32	5	5	5	5	5	5	5	5	5	5	5	5	60
36	33	4	3	4	3	2	4	4	3	3	2	3	3	38
37	34	4	4	3	4	4	4	4	4	4	4	4	4	47
38	35	5	5	5	5	5	5	5	5	5	5	5	5	60

### Estadística de fiabilidad

Alpha	de	Nº	de
Cronbach		elementos	
0.916		50	

# Base de datos

## SPSS V26

Archivo Editar Ver Datos Transformar Analizar Gráficos Utilidades Ampliaciones Ventana Ayuda

20 : TD12 5 Visible: 42 de 42 variables

	AF1	AF2	AF3	AF4	AF5	AF6	AF7	AF8	AF9	AF10	AF11	AF12	TD1	TD2	TD3	TD4	TD5	TD6	TD7	TD8	TD9	TD10	TD11
1	2	1	3	5	5	2	4	5	5	4	3	3	3	3	4	3	3	4	3	3	5	4	5
2	4	4	4	5	5	3	4	5	5	5	3	4	4	4	3	5	5	5	4	5	5	5	4
3	3	3	4	5	4	5	3	4	4	4	4	4	4	5	4	4	4	5	4	4	4	4	4
4	3	2	3	4	5	5	5	5	5	4	4	5	4	4	4	4	5	5	4	4	5	4	4
5	3	3	4	4	5	3	4	3	5	3	4	4	5	5	4	4	4	4	5	5	4	4	4
6	4	4	4	4	5	5	4	5	5	5	4	4	5	4	5	4	4	5	4	5	5	5	4
7	3	3	5	5	4	4	4	5	5	4	3	4	4	4	5	4	4	4	4	5	4	4	5
8	3	3	3	3	3	3	3	3	3	3	3	3	3	3	3	3	3	3	3	3	3	3	3
9	3	4	4	4	3	3	1	2	3	4	4	3	2	3	3	3	4	5	5	4	4	5	5
10	3	1	3	5	5	3	4	5	5	3	3	5	5	4	5	5	3	4	3	5	3	3	4
11	5	5	4	5	5	5	5	3	3	5	4	4	5	5	3	4	4	3	5	3	4	3	3
12	2	2	4	5	4	2	3	4	3	2	3	2	3	3	4	4	4	3	4	4	3	3	3
13	4	4	5	5	5	4	4	4	4	5	5	5	5	4	4	4	4	4	4	4	4	4	4
14	3	4	4	3	3	4	4	3	4	4	3	3	4	4	4	3	3	4	4	3	4	3	3
15	3	4	3	5	5	4	3	4	5	5	5	5	5	5	5	5	5	5	5	5	5	5	5
16	3	3	4	5	5	4	4	4	5	4	5	4	4	4	3	3	4	4	4	4	4	4	4
17	2	2	2	5	5	3	2	2	5	2	4	2	2	2	2	3	3	5	5	3	3	3	5
18	2	2	2	3	3	4	1	3	4	2	2	2	2	5	5	1	5	3	4	3	3	4	3
19	5	5	5	4	4	5	5	5	5	5	5	5	4	4	4	4	4	5	4	5	5	4	4
20	3	3	4	5	4	4	3	4	4	4	3	4	4	4	4	5	4	4	5	5	4	4	5
21	5	5	5	4	5	4	5	5	4	2	4	5	5	4	4	5	5	5	5	5	5	5	4

Vista de datos Vista de variables Ve a Configuración para activar Windows.

Abrir documento de datos IBM SPSS Statistics Processor está listo Unicode:ON

Archivo Editar Ver Datos Transformar Analizar Gráficos Utilidades Ampliaciones Ventana Ayuda

	Nombre	Tipo	Anchura	Decimales	Etiqueta	Valores	Perdidos	Columnas	Alineación	Medida	Rol
1	AF1	Numérico	8	0	1. ¿La empresa...	{1, Nunca}...	Ninguna	5	Derecha	Nominal	Entrada
2	AF2	Numérico	8	0	2. ¿La empresa...	{1, Nunca}...	Ninguna	5	Derecha	Nominal	Entrada
3	AF3	Numérico	8	0	3. ¿Realiza aud...	{1, Nunca}...	Ninguna	5	Derecha	Nominal	Entrada
4	AF4	Numérico	8	0	4. ¿Considera ...	{1, Nunca}...	Ninguna	5	Derecha	Nominal	Entrada
5	AF5	Numérico	8	0	5. ¿Cree usted ...	{1, Nunca}...	Ninguna	5	Derecha	Nominal	Entrada
6	AF6	Numérico	8	0	6. ¿En su opini...	{1, Nunca}...	Ninguna	5	Derecha	Nominal	Entrada
7	AF7	Numérico	8	0	7. ¿En la últim...	{1, Nunca}...	Ninguna	5	Derecha	Nominal	Entrada
8	AF8	Numérico	8	0	8. ¿Realiza aná...	{1, Nunca}...	Ninguna	5	Derecha	Nominal	Entrada
9	AF9	Numérico	8	0	9. ¿Usted cons...	{1, Nunca}...	Ninguna	5	Derecha	Nominal	Entrada
10	AF10	Numérico	8	0	10. ¿El informe...	{1, Nunca}...	Ninguna	5	Derecha	Nominal	Entrada
11	AF11	Numérico	8	0	11. ¿Usted tien...	{1, Nunca}...	Ninguna	5	Derecha	Nominal	Entrada
12	AF12	Numérico	8	0	12. ¿Los result...	{1, Nunca}...	Ninguna	5	Derecha	Nominal	Entrada
13	TD1	Numérico	8	0	1. ¿La empresa...	{1, Nunca}...	Ninguna	5	Derecha	Nominal	Entrada
14	TD2	Numérico	8	0	2. ¿La empresa...	{1, Nunca}...	Ninguna	5	Derecha	Nominal	Entrada
15	TD3	Numérico	8	0	3. ¿En su opini...	{1, Nunca}...	Ninguna	5	Derecha	Nominal	Entrada
16	TD4	Numérico	8	0	4. ¿La empresa...	{1, Nunca}...	Ninguna	5	Derecha	Nominal	Entrada
17	TD5	Numérico	8	0	5. ¿Considera ...	{1, Nunca}...	Ninguna	5	Derecha	Nominal	Entrada
18	TD6	Numérico	8	0	6. ¿Considera ...	{1, Nunca}...	Ninguna	5	Derecha	Nominal	Entrada
19	TD7	Numérico	8	0	7. ¿La empresa...	{1, Nunca}...	Ninguna	5	Derecha	Nominal	Entrada
20	TD8	Numérico	8	0	8. ¿El análisis ...	{1, Nunca}...	Ninguna	5	Derecha	Nominal	Entrada
21	TD9	Numérico	8	0	9. ¿La gerencia...	{1, Nunca}...	Ninguna	5	Derecha	Nominal	Entrada
22	TD10	Numérico	8	0	10. ¿La empres...	{1, Nunca}...	Ninguna	5	Derecha	Nominal	Entrada
23	TD11	Numérico	8	0	11. ¿Tomar dec...	{1, Nunca}...	Ninguna	5	Derecha	Nominal	Entrada
24	TD12	Numérico	8	0	12. ¿La empres...	{1, Nunca}...	Ninguna	5	Derecha	Nominal	Entrada

Vista de datos Vista de variables Ve a Configuración para activar Windows.

Abrir documento de datos IBM SPSS Statistics Processor está listo Unicode:ON

## Anexo 6.

### Respuestas de la encuesta

LA AUDITORIA FINANCIERA Y LA TOMA DE DECISIONES EN EL SECTOR COMERCIAL DE PUENTE PIEDRA (respuestas) ☆

Archivo Editar Ver Insertar Formato Datos Herramientas Extensiones Ayuda

100% 123 Predet... B I A

Menús 100% 123 Predet... B I A

A1 Marca temporal

	A	B	C	D	E	F	G	H	I	J	K	L
1	Marca temporal	1. ¿La empresa realiza u	2. ¿La empresa cuenta e	3. ¿Realiza auditoria fina	4. ¿Considera usted que	5. ¿Cree usted que aplic	6. ¿En su opinión se con	7. ¿En la última revisión	8. ¿Realiza análisis a los	9. ¿Usted considera imp	10. ¿El informe de audit	11. ¿Usted tiene
2	29/05/2024 18:25:15	Casi nunca	Nunca	A veces	Siempre	Siempre	Casi nunca	Casi siempre	Siempre	Siempre	Casi siempre	A veces
3	29/05/2024 18:27:41	Casi siempre	Casi siempre	Casi siempre	Siempre	Siempre	A veces	Casi siempre	Siempre	Siempre	Siempre	A veces
4	29/05/2024 18:33:52	A veces	A veces	Casi siempre	Siempre	Casi siempre	Siempre	A veces	Casi siempre	Casi siempre	Casi siempre	Casi siempre
5	29/05/2024 18:50:42	A veces	Casi nunca	A veces	Casi siempre	Siempre	Siempre	Siempre	Siempre	Siempre	Casi siempre	Casi siempre
6	29/05/2024 18:59:25	A veces	A veces	Casi siempre	Casi siempre	Siempre	A veces	Casi siempre	Siempre	Siempre	A veces	Casi siempre
7	30/05/2024 15:19:47	Casi siempre	Casi siempre	Casi siempre	Siempre	Siempre	Casi siempre	Siempre	Siempre	Siempre	Casi siempre	Casi siempre
8	30/05/2024 20:44:15	A veces	A veces	Siempre	Siempre	Casi siempre	Casi siempre	Casi siempre	Siempre	Siempre	Casi siempre	A veces
9	30/05/2024 20:44:52	A veces	A veces	A veces	A veces	A veces	A veces	A veces	A veces	A veces	A veces	A veces
10	30/05/2024 20:48:29	A veces	Casi siempre	Casi siempre	Casi siempre	A veces	A veces	Nunca	Casi nunca	A veces	Casi siempre	Casi siempre
11	30/05/2024 20:47:05	A veces	Nunca	A veces	Siempre	Siempre	A veces	Casi siempre	Siempre	Siempre	A veces	A veces
12	30/05/2024 21:31:42	Siempre	Siempre	Casi siempre	Siempre	Siempre	Siempre	Siempre	A veces	A veces	Siempre	Casi siempre
13	30/05/2024 22:02:17	Casi nunca	Casi nunca	Casi siempre	Siempre	Casi siempre	Casi nunca	A veces	Casi siempre	A veces	Casi nunca	A veces
14	30/05/2024 22:14:44	Casi siempre	Casi siempre	Siempre	Siempre	Siempre	Casi siempre	Casi siempre	Casi siempre	Casi siempre	Siempre	Siempre
15	31/05/2024 1:09:55	A veces	Casi siempre	Casi siempre	A veces	A veces	Casi siempre	Casi siempre	A veces	Casi siempre	Casi siempre	A veces
16	31/05/2024 17:42:05	A veces	Casi siempre	A veces	Siempre	Siempre	Casi siempre	A veces	Casi siempre	Siempre	Siempre	Siempre
17	31/05/2024 18:01:39	A veces	A veces	Casi siempre	Siempre	Siempre	Casi siempre	Casi siempre	Casi siempre	Siempre	Casi siempre	Siempre
18	31/05/2024 19:01:54	Casi nunca	Casi nunca	Casi nunca	Siempre	Siempre	A veces	Casi nunca	Casi nunca	Siempre	Casi nunca	Casi nunca
19	31/05/2024 21:21:32	Casi nunca	Casi nunca	Casi nunca	A veces	A veces	Casi siempre	Nunca	A veces	Casi siempre	Casi nunca	Casi nunca
20	31/05/2024 21:30:55	Siempre	Siempre	Siempre	Casi siempre	Casi siempre	Siempre	Siempre	Siempre	Siempre	Siempre	Siempre
21	1/09/2024 10:14:45	A veces	A veces	Casi siempre	Siempre	Casi siempre	Casi siempre	A veces	Casi siempre	Casi siempre	Casi siempre	A veces
22	1/09/2024 10:29:02	Siempre	Siempre	Siempre	Casi siempre	Siempre	Casi siempre	Siempre	Siempre	Casi siempre	Casi nunca	Casi siempre
23	1/09/2024 11:00:56	Casi nunca	Casi nunca	Casi nunca	Siempre	Siempre	A veces	A veces	Nunca	Casi siempre	Casi nunca	Casi nunca
24	1/09/2024 11:49:35	Casi nunca	Casi nunca	Casi nunca	A veces	A veces	Casi siempre	Casi nunca	Casi siempre	A veces	A veces	Casi nunca
25	1/09/2024 12:11:26	Casi siempre	Siempre	Siempre	Casi siempre	Siempre	Casi siempre	Casi siempre	Casi siempre	Casi siempre	Siempre	Siempre
26	1/09/2024 13:55:32	Casi siempre	A veces	Casi siempre	Casi siempre	Casi siempre	A veces	Casi siempre	A veces	Casi siempre	Casi siempre	Casi siempre
27	1/09/2024 17:28:50	Casi siempre	Casi siempre	Casi siempre	Casi siempre	Casi siempre	Casi siempre	Casi siempre	Siempre	Siempre	Siempre	Siempre
28	1/09/2024 18:20:09	Siempre	Casi siempre	Siempre	Siempre	Casi siempre	Siempre	Siempre	Siempre	Siempre	Casi siempre	Siempre
29	2/09/2024 11:00:10	Casi nunca	Casi nunca	A veces	A veces	A veces	A veces	A veces	A veces	A veces	A veces	A veces
30	3/09/2024 22:17:49	Casi siempre	A veces	Casi siempre	Siempre	Siempre	Siempre	Casi siempre	Casi siempre	Siempre	Siempre	Siempre

Activar Windows  
Ver configuración de activación de Windows

+ Respuestas de formulario 1