



UNIVERSIDAD CÉSAR VALLEJO

FACULTAD DE CIENCIAS EMPRESARIALES

ESCUELA PROFESIONAL DE CONTABILIDAD

La gestión logística en la transparencia pública en la Municipalidad
Distrital de La Coipa - San Ignacio

TESIS PARA OBTENER EL TÍTULO PROFESIONAL DE:

Contador Público

AUTORES:

Castillo Cordova, Lucia (orcid.org/0000-0002-3860-4876)

Galvez Lopez, Luis Enrique (orcid.org/0000-0003-0204-5539)

ASESOR:

Dr. Puican Rodriguez, Victor Hugo (orcid.org/0000-0001-7402-9576)

LÍNEA DE INVESTIGACIÓN:

Auditoría

LÍNEA DE RESPONSABILIDAD SOCIAL UNIVERSITARIA:

Desarrollo económico, empleo y emprendimiento

CHICLAYO - PERÚ

2024



UNIVERSIDAD CÉSAR VALLEJO

**FACULTAD DE CIENCIAS EMPRESARIALES
ESCUELA PROFESIONAL DE CONTABILIDAD**

Declaratoria de Autenticidad del Asesor

Yo, PUICAN RODRIGUEZ VICTOR HUGO, docente de la FACULTAD DE CIENCIAS EMPRESARIALES de la escuela profesional de CONTABILIDAD de la UNIVERSIDAD CÉSAR VALLEJO SAC - CHICLAYO, asesor de Tesis titulada: "La gestión logística en la transparencia pública en la municipalidad distrital de La Coipa-San Ignacio", cuyos autores son GALVEZ LOPEZ LUIS ENRIQUE, CASTILLO CORDOVA LUCIA, constato que la investigación tiene un índice de similitud de 10%, verificable en el reporte de originalidad del programa Turnitin, el cual ha sido realizado sin filtros, ni exclusiones.

He revisado dicho reporte y concluyo que cada una de las coincidencias detectadas no constituyen plagio. A mi leal saber y entender la Tesis cumple con todas las normas para el uso de citas y referencias establecidas por la Universidad César Vallejo.

En tal sentido, asumo la responsabilidad que corresponda ante cualquier falsedad, ocultamiento u omisión tanto de los documentos como de información aportada, por lo cual me someto a lo dispuesto en las normas académicas vigentes de la Universidad César Vallejo.

CHICLAYO, 01 de Julio del 2024

Apellidos y Nombres del Asesor:	Firma
PUICAN RODRIGUEZ VICTOR HUGO DNI: 42813931 ORCID: 0000-0001-7402-9576	Firmado electrónicamente por: VPUICAN el 03-07- 2024 09:24:42

Código documento Trilce: TRI - 0784214





UNIVERSIDAD CÉSAR VALLEJO

**FACULTAD DE CIENCIAS EMPRESARIALES
ESCUELA PROFESIONAL DE CONTABILIDAD**

Declaratoria de Originalidad de los Autores

Nosotros, GALVEZ LOPEZ LUIS ENRIQUE, CASTILLO CORDOVA LUCIA estudiantes de la FACULTAD DE CIENCIAS EMPRESARIALES de la escuela profesional de CONTABILIDAD de la UNIVERSIDAD CÉSAR VALLEJO SAC - CHICLAYO, declaramos bajo juramento que todos los datos e información que acompañan la Tesis titulada: "La gestión logística en la transparencia pública en la municipalidad distrital de La Coipa-San Ignacio", es de nuestra autoría, por lo tanto, declaramos que la Tesis:

1. No ha sido plagiada ni total, ni parcialmente.
2. Hemos mencionado todas las fuentes empleadas, identificando correctamente toda cita textual o de paráfrasis proveniente de otras fuentes.
3. No ha sido publicada, ni presentada anteriormente para la obtención de otro grado académico o título profesional.
4. Los datos presentados en los resultados no han sido falseados, ni duplicados, ni copiados.

En tal sentido asumimos la responsabilidad que corresponda ante cualquier falsedad, ocultamiento u omisión tanto de los documentos como de la información aportada, por lo cual nos sometemos a lo dispuesto en las normas académicas vigentes de la Universidad César Vallejo.

Nombres y Apellidos	Firma
LUCIA CASTILLO CORDOVA DNI: 73317196 ORCID: 0000-0002-3860-4876	Firmado electrónicamente por: CCORDOVALU el 01-07-2024 10:54:41
LUIS ENRIQUE GALVEZ LOPEZ DNI: 74879764 ORCID: 0000-0003-0204-5539	Firmado electrónicamente por: GLOPEZLE el 01-07-2024 09:57:28

Código documento Trilce: TRI - 0784215



Dedicatoria

Dedico este trabajo a mis hermanos, quienes día a día me brindan su apoyo incondicional y me inspiran a seguir adelante con mis metas; su constante motivación me impulsa a no rendirme y a dar lo mejor de mí en la lucha por alcanzar mis objetivos.

Lucia Castillo.

Quiero dedicar este trabajo a mi madre, mis abuelos maternos, mis hermanas, tías y demás familiares, quienes me han brindado un apoyo incondicional y la motivación necesaria para alcanzar este gran logro que representa la culminación de mi carrera, este hito marca un importante paso hacia la consecución de los próximos objetivos que me he propuesto.

Luis Galvez

Agradecimiento

Expresamos nuestro profundo agradecimiento a Dios por bendecir nuestras vidas con salud y bienestar a lo largo de nuestra existencia, así como por ser nuestro sostén en los momentos de dificultad y debilidad. También queremos extender nuestro reconocimiento a nuestra respetada institución educativa, la Universidad César Vallejo, y a sus distinguidas autoridades. En particular, deseamos agradecer a nuestros estimados docentes que nos acompañaron en este trayecto académico, con especial mención al Dr. Victor Hugo Puican Rodriguez, representante de la prestigiosa escuela profesional de Contabilidad de nuestra universidad. Su tiempo, dedicación y experiencia compartida fueron fundamentales para culminar nuestra investigación de tesis y guiarnos en nuestra formación profesional, imbuida de valores éticos. Además, extendemos nuestro agradecimiento a nuestros compañeros, quienes estuvieron siempre dispuestos a trabajar en equipo para alcanzar nuestros objetivos. Por último, agradecemos sinceramente a todas las personas que participaron en nuestras encuestas y contribuyeron al desarrollo de la presente tesis.

Índice de contenidos

Declaratoria de Autenticidad del Asesor	ii
Declaratoria de originalidad de los autores	iii
Dedicatoria.....	iv
Agradecimiento	v
Índice de contenidos.....	vi
Índice de tablas.....	vii
Índice de figuras.....	vii
Resumen.....	viii
Abstract	ix
I. INTRODUCCIÓN.....	1
II. METODOLOGÍA.....	9
III. RESULTADOS	12
IV. DISCUSIÓN	17
V. CONCLUSIONES.....	22
VI. RECOMENDACIONES.....	24
REFERENCIAS	25
ANEXOS	30

Índice de tablas

Tabla 1 Evaluación de la transparencia de la información y la rendición de cuentas en los contratos de gestión logística.....	12
Tabla 2 Comparación de la transparencia pública y la rendición de cuentas entre distintos grupos de gestión logística mediante la prueba HSD de Tukey	13
Tabla 3 Correlaciones entre las dimensiones de gestión logística y los niveles de transparencia y responsabilidad.....	15

Índice de figuras

Figura 1 Dimensiones consideradas en la gestión logística.....	9
Figura 2 Dimensiones consideradas en la transparencia pública	10
Figura 3 Comparación de la transparencia pública y la rendición de cuentas entre distintos grupos de gestión logística mediante la prueba HSD de Tukey.....	14

Resumen

Se logró aportar al ODS 8: “Trabajo decente y crecimiento económico”, donde la entidad mediante una gestión logística transparente, eficiente y orientada al desarrollo sostenible logró contribuir con el crecimiento económico de la comunidad, generación de empleos y fortalecer las empresas locales, el objetivo general fue determinar la influencia de la gestión logística y transparencia pública en la municipalidad distrital de la Coipa- San Ignacio; se consideró un estudio aplicado, cuantitativo, no experimental y descriptivo – correlacional; la población fue conformada por 50 personas, entre ellos funcionarios y trabajadores de la entidad; se demostró que existe una correlación causal de la gestión logística con la transparencia pública, transparencia de información y rendición de cuentas, dado que lograron 0,639; 0,568 y 0,442 respectivamente; además, se encontró que existen correlaciones positivas y significativas entre las dimensiones de gestión logística y las dimensiones de transparencia pública; se concluyó que la investigación realizada proporciona evidencia relevante del impacto negativo que genera la deficiente gestión logística en la transparencia pública.

Palabras clave: recursos públicos, compras, información, rendición de cuentas.

Abstract

It was able to contribute to SDG 8: “Decent work and economic growth”, where the entity through a transparent, efficient and sustainable development-oriented logistics management managed to contribute to the economic growth of the community, job generation and strengthen local businesses, the overall objective was to determine the influence of logistics management and public transparency in the district municipality of La Coipa- San Ignacio; an applied, quantitative, non-experimental and descriptive - correlational study was considered; the population consisted of 50 people, including officials and workers of the entity; It was demonstrated that there is a causal correlation between logistics management and public transparency, information transparency and accountability, given that they achieved 0.639, 0.568 and 0.442 respectively; in addition, it was found that there are positive and significant correlations between the dimensions of logistics management and the dimensions of public transparency; it is concluded that the research conducted provides relevant evidence of the negative impact generated by poor logistics management on public transparency.

Keywords: public resources, procurement, information, accountability, accountability.

I. INTRODUCCIÓN

La gestión logística es una herramienta vital no sólo en entidades gubernamentales, sino también en empresas privadas, puesto que engloba a todas las actividades relacionadas al suministro de bienes y servicios esenciales para la entidad; de esta manera, es posible brindar atención oportuna a la demanda existente y a los interesados.

Es así que Kovács (2018) señaló que la gestión logística desempeña un papel crucial dentro de todas las organizaciones, debido a que ayuda a dar cumplimiento a sus metas planteadas, sin embargo, si no se emplea eficientemente puede generar dificultades en el desarrollo de sus actividades. Además, se enfatizó sobre el conocimiento de las necesidades que presentó el cliente para implementar una logística eficiente que conduzca a resultados óptimos, de lo contrario, pueden surgir problemas como la insatisfacción del cliente y problemas de calidad que, a su vez, conllevan una disminución de los ingresos de las entidades (Lopez & Moori, 2020).

Así mismo, Calzado (2020) afirmó que la eficiencia de toda organización siempre va de la mano con el uso apropiado de los recursos y la eficacia que tiene el área de logística para lograr adquirir los diversos bienes o servicios. Por lo que, una mala gestión logística puede impactar significativamente en el logro de objetivos y, por ende, en la economía de la entidad (Rodriguez et al., 2020).

Del mismo modo, García (2021) manifestó que la gestión logística juega un rol fundamental, ya que, si no se realizó una buena planificación para realizar los procesos de compras, como consecuencia no lograrán tener un abastecimiento oportuno para todos sus usuarios, generando malestares. Por otro lado, Chikezie et al. (2021) mencionaron que el desabastecimiento de diversos productos durante la pandemia afectó gravemente a los pacientes que requerían de algunos medicamentos debido a que no aplicaron un plan logístico eficiente para la adquisición de los suministros necesarios para hacerle frente a la pandemia presentada.

Asimismo, Villalobos (2023) mencionó que los gobiernos en el mundo enfrentan un serio problema que afecta su gestión, se refieren a la corrupción que gran parte de autoridades y funcionarios vienen realizando lo que a su vez atenta contra la justicia, valores éticos, perjudicando la transparencia pública que debe

desarrollar toda entidad. Del mismo modo, Morales et al. (2023) mencionaron que los servidores de las entidades públicas se aprovechan de sus puestos o poder público para obtener su propio beneficio, generando actos negativos que perjudican a la entidad, así como también aumenta el nivel de desconfianza y malestar de la población.

Por otro lado, Vizcarra et al. (2020) expresaron que las entidades públicas en el Perú no cumplieron con la publicación adecuada y oportuna de su información en los respectivos portales de transparencia; lo que condujo a la generación de actos corruptos por parte de las personas responsables y aumentó el nivel de desconfianza en la población. Adicionalmente, el MINJUSDH (2021) destacó una notable reducción en el número de información publicada en los sitios de transparencia de las municipalidades distritales del Perú respecto al año anterior, este fenómeno se atribuyó principalmente a la falta de formación de los funcionarios responsables, lo que conllevó a plantear interrogantes sobre el uso de los recursos estatales, generando incertidumbre en la población.

La gestión logística en el ámbito público, en particular en el municipio objeto de estudio, se enfrentó a retos críticos que socavan la responsabilidad de rendir cuentas y los principios de transparencia, elementos clave de la gobernanza pública; este estudio investigó cómo las deficiencias en los procedimientos de seleccionar y contratar a los proveedores, agravadas por el no cumplimiento de las responsabilidades contractuales encontradas en la ley de contratación pública, contribuyen a la erosión de la integridad y la equidad en la contratación pública; además, se examinó la escasa actualización del portal de transparencia de la municipalidad y la percepción de opacidad en la gestión de los recursos, que se refleja en la insatisfacción de las partes interesadas y en la potencial vulnerabilidad a las prácticas corruptas; este análisis se enmarcó en la normativa de la Ley de Contrataciones del Estado y su reglamento, así como en la Ley de Transparencia N° 27806, a fin de evaluar su efectividad y detectar los puntos críticos que comprometen el proceso de rendir cuentas y la transparencia en el ámbito público peruano.

Este estudio abarcó un objetivo de desarrollo sostenible, ODS N°8 “Trabajo decente y crecimiento económico”, porque mediante el trabajo coordinado entre las subgerencias y unidades de la entidad se promovió la transparencia y una gestión logística más responsable de los recursos públicos, fomentando una competencia

justa e igualdad de oportunidades a los diversos proveedores, optimizando siempre los recursos de la entidad con el fin de poder contribuir con la generación de programas y actividades de desarrollo económico y social, además de contribuir con el crecimiento económico de la comunidad, la generación de empleo y fortalecimiento de las empresas locales.

Por tal motivo se desarrolló como pregunta a investigar ¿Cuál es la influencia de la gestión logística en la transparencia pública en la municipalidad distrital de la Coipa – San Ignacio?

Este estudio abordó un vacío crítico en la literatura actual al investigar la interconexión entre la gestión logística y la transparencia en el sector público peruano; a pesar del reconocimiento teórico de la importancia de estas áreas para la integridad y eficacia de la gobernanza pública, existe una escasez de investigaciones empíricas que examinen sus efectos combinados sobre la administración pública y la confianza ciudadana; por lo tanto, esta investigación no sólo amplió el cuerpo teórico existente, sino que también profundizó en la comprensión de cómo las prácticas de gestión logística influyen en la percepción y la realidad de la transparencia gubernamental.

Asimismo, este estudio aportó pruebas empíricas cruciales para los responsables políticos y los gestores del ámbito público, ya que pone de relieve ámbitos concretos susceptibles de mejora y ofrece estrategias basadas en pruebas para reforzar el compromiso de ser transparentes y rendir cuentas; al identificar fallos concretos en la gestión logística y los mecanismos de transparencia, ofreció un fundamento sólido para el desarrollo de políticas públicas más eficaces y transparentes, que a su vez pueden aumentar la satisfacción y la credibilidad de los ciudadanos hacia sus instituciones.

Este estudio respondió a una urgente demanda social de mayor transparencia y mayor responsabilidad de rendir cuentas en la administración de los fondos del ámbito público; al abordar las deficiencias en la gestión logística y su impacto en la transparencia pública, buscó empoderar a los ciudadanos con sapiencias y herramientas para exigir una mayor rendición de cuentas, contribuyendo así al fortalecimiento del rol de la sociedad y a la construcción de un gobierno más abierto y justo.

La metodología adoptada, que combina enfoques cuantitativos como encuestas y análisis documental, permitió una comprensión integral y matizada del

problema; este enfoque fue fundamental para desentrañar el complejo nexo entre la gestión logística y la transparencia en el ámbito público, proporcionando una visión detallada que resulta crucial para el desarrollo de intervenciones eficaces.

El estudio también tuvo una justificación tecnológica, ya que abordó la necesidad de implementar y mejorar los instrumentos tecnológicos para la gestión de datos y la transparencia; el uso de tecnologías avanzadas puede facilitar una gestión logística más eficiente y promover una mayor transparencia y disponibilidad de la información, lo que representa un camino fundamental hacia la modernización de la administración pública.

Aunque el estudio se centró principalmente en la gestión logística y la transparencia de la entidad, también puede considerarse su impacto medioambiental indirecto; una gestión logística eficiente y transparente puede contribuir al uso óptimo de los recursos, reduciendo los residuos y promoviendo prácticas sostenibles en el sector público; por lo tanto, el estudio apoyó indirectamente los objetivos de sostenibilidad y conservación del medio ambiente.

Como objetivo principal, se determinó la influencia de la gestión logística en la transparencia pública en la municipalidad distrital de la Coipa – San Ignacio; del mismo modo, se consideraron como objetivo específico, evaluar la transparencia de la información y la rendición de cuentas en los contratos de gestión logística; del mismo modo, se comparó la transparencia pública y la rendición de cuentas entre distintos grupos de gestión logística; igualmente, se evaluó la influencia entre las dimensiones de gestión logística y las dimensiones de transparencia pública en la municipalidad distrital de la Coipa.

De acuerdo a estudios realizados en gestión logística y transparencia pública se lograron encontrar resultados significativos, es por eso, Trigos et al. (2023) mencionaron que existen problemas en el sector salud, en donde los beneficiarios internos del área logística, reflexionan que el aprovisionamiento de los pedidos realizados no es oportuno, es decir sólo en pocas ocasiones se tienen dichos pedidos en el plazo establecido. Por otro lado, Lopez et al. (2022) señalaron que en Portugal existe una regulación de la contratación pública que, a través de este instrumento, busca optimizar los procesos de contratación, si bien realizan compras en pequeñas cantidades, este código permite contratos de gran escala con la

finalidad de alcanzar una gestión efectiva y eficiente, así como la mejora de los recursos públicos.

Asimismo, Osorio y Barreto (2022) hablaron como las entidades públicas de varios países manejan un gobierno cerrado donde las brechas son difíciles de cerrar o poder ayudar, es así que ellos ven al gobierno abierto como una de las opciones para mejorar de sus actividades, así como uno de los principales mecanismos de gestión.

Del mismo modo, Vega y Pérez (2022) relataron que la pandemia del COVID 19, dejó en constancia que existe deficiencia en la gestión logística debido a que posee cadenas de suministros poco resistentes, es por ello que la logística debe estar evolucionando constantemente con el objetivo de crear procedimientos de respuesta inmediata a las necesidades presentadas.

Chávez y Otero (2021) en su artículo científico realizado sobre el nivel de transparencia y la disponibilidad de la información pública en los países pertenecientes al Mercosur, en los resultados obtenidos, se detallaron que en Paraguay no cuenta con alguna normativa de transparencia pública en donde los organismos públicos se acojan a la ley, por ende se generan vacíos legales, malestar y desconfianza en su población, concluyendo que en Paraguay se debe implementar un organismo que esté a cargo de la disposición y fácil acceso a la información pública.

Es así que, García (2020) relató que en Maracaibo la gestión logística está bien organizada debido a que cuentan con una planificación para el abastecimiento de los diversos requerimientos que se deseen implementar. De igual forma, Vaicilla et al. (2020) expusieron que, en la administración pública a pesar que cuentan con un planeamiento apropiado para las contrataciones, estas no llevan a cabo sus labores de manera efectiva y puntual lo que ocasiona demoras en los procesos de contratación, causando inconvenientes al abordar las solicitudes de asistencia de manera oportuna.

Según los autores Guarnieri y Gomes (2019) comentaron que la contratación pública puede ser una estrategia efectiva para las entidades, pues se ha observado que la contratación pública a través de diversas estrategias implementadas contribuye con el logro de objetivos, además ayuda a mejorar la eficiencia del gasto, logrando de esta manera generar buenos resultados en los diversos procedimientos de contrataciones efectuados. Por su parte, Tardan (2019) indicó que, en Brasil,

debido a la importante demanda de contrataciones que no cumplían con estándares adecuados en diversos tipos de contratos, se tomaron medidas de modernización con los cuales se pretende abordar esta problemática, realizando procesos de contratación que fueran óptimos y, al mismo tiempo, sostenibles por parte del Estado.

No obstante, el presente estudio presentó la teoría; gestión de la cadena de suministros de Jay Forrester (1961) donde Pupo et al. (2023) mencionaron que se debe gestionar de manera efectiva el abastecimiento con la finalidad de adquirir lo necesario para el avance de las actividades y el buen funcionamiento de la entidad y de esta manera satisfacer las necesidades de las partes interesadas.

Por otro lado, tenemos a la teoría por restricciones de Goldratt (1981) donde Tafur et al. (2023) comentaron que esta teoría se centra principalmente en detectar aquellas restricciones existentes en la cadena de suministro, de allí el interés de conocer bien a la entidad; es decir conocer toda su planificación ya que esto ayudará a tomar las mejores decisiones con el fin de evitar desperdicios de materia prima y sobre todo despilfarros de dinero.

Con respecto a la segunda variable se contempló la teoría de la transparencia y acceso a la información de Bentham (siglo XVIII), donde Osorio y Barreto (2022) relataron que es importante que toda entidad cumpla con esta teoría debido a que ayuda a mantener informadas a las partes interesadas sobre el desempeño que viene realizando la entidad, es decir se fortalece la rendición de cuentas generando no solo disminuir indicios de corrupción, sino también crear un ambiente más participativo, más justo en donde exista responsabilidad por parte de los gobernantes como también de parte de la población con participación y vigilancia activa, pues esto contribuye con el fortalecimiento de un gobierno responsables, rendición de cuentas y transparencia de sus funciones encomendadas.

Por su parte Alarcón (2022) señaló que el MEF mediante la ley N°27806 establece el libre acceso a la información pública y la transparencia, con la cual se formularon las bases principales del ámbito público para la correcta difusión del uso de los recursos asignados, la cual está respaldada por la constitución política; se puede apreciar como las entidades públicas están reguladas para que brinden la información y esta sea de libre acceso sin ninguna restricción, además se creó un portal de transparencia la cual brinda información de cada una, como su presupuesto, gastos, porcentaje de ejecución, etc.; al ser una normativa de gran

amplitud cuenta también con una regulaciones y sanciones la cual está avalada mediante el art N° 377 del código penal.

Por su parte los autores López et al. (2021) definieron a la gestión logística como aquel proceso donde se planifica, se implementa un control de almacenamiento eficaz, así como también comprende toda la información relacionada a este proceso, desde el comienzo hasta el final. Para eso es fundamental contar con una buena planificación en donde ésta esté acorde a lo que queremos llegar, llegando a garantizar una buena gestión (Guillermo, 2020; Valencia, 2022). La gestión de almacén busca optimizar el espacio, la organización, el flujo de inventario, la seguridad y la precisión en las operaciones del almacén (Zaman et al., 2023).

Es así que Leite et al. (2024) señalaron que la gestión de compras es un componente primordial para cualquier entidad, ya que involucra la evaluación del bien o servicio a adquirir, además, se analiza la confiabilidad del proveedor para corroborar que cumpla con los esquemas de calidad y en particular, que satisfaga la función prevista en su adquisición, de esta manera se buscó contribuir eficientemente al desarrollo de las actividades y alcanzar los objetivos establecidos.

Lazaroiu et al. (2020) definieron a las contrataciones como el procedimiento mediante el cual las entidades adquieren bienes y servicios para satisfacer diversas necesidades organizativas; es por ello que es esencial gestionar y formalizar los contratos con terceros para obtener productos y servicios que realmente cubran estas necesidades; así mismo, es primordial que el proceso se realice de manera eficaz para garantizar la obtención oportuna, eficiente y a precios razonables de los bienes y servicios requeridos.

El proceso de compras públicas es una herramienta importante para la adquisición de diversos productos y servicios, con los cuales se pretende dar cumplimiento a las diversas actividades y cumplir con los objetivos planteados por la entidad (Salizar y Cucat, 2023; Mazón et al. 2023).

Khan et al. (2022) mencionaron que la gestión de almacenes desempeña un rol crucial en la cadena de suministro; por este motivo, es esencial gestionarla de manera eficiente para asegurar la capacidad adecuada y una distribución oportuna, cumpliendo así con las necesidades de todas las partes involucradas; por otro lado, relataron que la gestión de almacenes es un proceso importante dentro de la

entidad debido a que se encarga de administrar adecuadamente los inventarios y velar por el cumplimiento eficiente de la cadena de suministro (Simic et al., 2023).

Bemúdez (2023) señaló que la transparencia pública comprende los actos de informar de forma periódica sobre el uso de los fondos asignados a la entidad, es decir rendir cuentas a las partes interesadas con la finalidad de generar credibilidad y bienestar en los mismos (Hochstetter et al., 2023). Del mismo modo, López et al. (2021) comentaron que la transparencia pública consiste en recopilar y difundir toda la información de manera verídica y detallada sobre cómo se viene dando uso de los recursos dados a la entidad.

Narcisa et al. (2020) definieron que la transparencia de la información, es la divulgación de la información que la institución realiza con la finalidad de ofrecer conocimiento a la población en general sin restricciones, esta práctica contribuye significativamente a fortalecer la comunicación entre los ciudadanos y las autoridades municipales, generando confianza y bienestar entre todos.

Alam et al. (2019) expresaron la rendición de cuentas, como el mecanismo que se llega a emplear para dar a conocer al público en general, como se vienen utilizando los recursos que posee cada entidad, así mismo, justificando el motivo que emplean en cada uno de estos. Del modo que, Chávez (2019) definió a la rendición de cuentas, como el compromiso de informar a la población sobre el progreso de las diversas actividades que se vienen ejecutando; en este sentido, es deber de las autoridades proveer informes detallados y concretos, lo que contribuye a mejorar la conducta ética y la claridad en su gestión.

Se consideró la hipótesis general, si existe influencia directa y significativa de la gestión logística en la transparencia pública en la municipalidad distrital de la Coipa – San Ignacio; asimismo, se consideró como hipótesis específica existe influencia directa y significativa entre las dimensiones de transparencia pública con las dimensiones de gestión logística en la municipalidad distrital de la Coipa – San Ignacio.

II. METODOLOGÍA

El tipo de investigación fue aplicada, dado que se utilizaron los conocimientos y descubrimientos existentes en el marco teórico, además, porque se solucionaron aquellos fenómenos de estudio mediante las recomendaciones plasmadas en esta investigación.

El enfoque fue cuantitativo debido a que se estudió a profundidad las variables consideradas en este trabajo, mediante el análisis descriptivo – correlacional causal, para ver la relación existente entre las variables de estudio, enfocados en encontrar respuestas a las diversas interrogantes que surgieron durante la investigación, con un diseño no experimental, transversal donde no se manipularon las variables independientes, solo se observó y analizó dichas variables para de esta manera obtener información utilizada para el desarrollo del presente estudio.

La gestión logística, Villa et al. (2023) definieron a la gestión logística como aquel proceso de organizar, implementar y supervisar de manera efectiva el movimiento y almacenamiento de productos, servicios y datos importantes desde su destino inicial hasta su último destino, dentro de primera variable se abordaron dimensiones como compras, contratación y gestión de almacenes, después de la revisión de la literatura, se encontraron diversos vacíos que se han considerado como dimensiones, los cuales han sido plasmados en la siguiente figura.

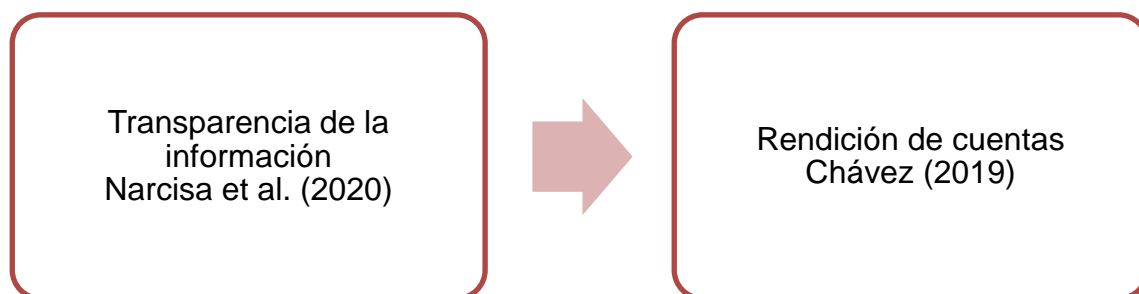
Figura 1
Dimensiones consideradas en la gestión logística



Nota. Elaboración con datos de la revisión de la literatura de las dimensiones a considerar.

Bermúdez, (2023) señaló que la transparencia pública comprende los actos de informar de forma periódica sobre el uso de los fondos asignados a la entidad, es decir rendir cuentas a las partes interesadas con la finalidad de generar credibilidad y bienestar en los mismos; se encontraron diversos vacíos que se han considerado como dimensiones, los cuales han sido plasmados en la siguiente figura.

Figura 2
Dimensiones consideradas en la transparencia pública



Nota. Elaboración con datos de la revisión de la literatura sobre las dimensiones a considerar.

Para el desarrollo correcto de este estudio, fue importante contar una población que fue de la municipalidad distrital de la Coipa, de la cual se consideró una muestra censal de 50 personas entre funcionarios y trabajadores de la entidad a través de un muestreo estratificado, asegurando así la inclusión de diversos departamentos y roles dentro de la institución; para la recogida de información, se validó y aplicó una encuesta específica a los funcionarios y empleados seleccionados; esta encuesta se realizó para analizar las percepciones de los participantes ya mencionados sobre la gestión logística y la transparencia dentro del municipio; la fiabilidad del instrumento se confirmó mediante un análisis piloto, alcanzando un coeficiente alfa de Cronbach superior a 0,7, lo que indicaba una elevada consistencia interna de los ítems.

Paralelamente, se realizó un minucioso análisis documental de tres contratos suscritos por la entidad, aplicando una matriz de análisis basada en la Ley de Contrataciones del Estado y su reglamento; este análisis permitió valorar aspectos como el cumplimiento, la transparencia y el fácil acceso a la información contenida en los documentos.

La información obtenida mediante las encuestas se analizaron mediante métodos estadísticos, incluyendo análisis de varianza y técnicas de correlación, para identificar relaciones significativas entre las variables objeto de estudio; la

información derivada del análisis documental también se examinó mediante técnicas de codificación temática, lo que permitió identificar patrones y tendencias relevantes; a lo largo de la investigación se observaron estrictas consideraciones éticas, garantizando la privacidad y la identidad anónima de todos los involucrados.

Esto incluyó la aplicación de procedimientos de consentimiento informado y una protección adecuada de los datos personales; por último, la investigación empleó la triangulación de datos para validar las conclusiones mediante la integración los hallazgos obtenidos de las encuestas y el análisis de documentos clave; este enfoque multifacético no sólo reforzó la validez de los resultados, sino que también proporcionó una comprensión más exhaustiva del vínculo entre la gestión logística y la transparencia en el contexto del sector público peruano.

Para la presente investigación se hizo uso de información obtenida de otros investigadores, lo cual se citó correctamente en el texto adjuntando sus respectivas referencias en estilo APA, con la finalidad de reconocer los derechos de autor, generando crédito a los mismos por sus aportes de conocimiento que se han utilizado; con respecto a los aspectos éticos utilizados con el objetivo de brindar y garantizar la calidad ética de la investigación son los siguientes:

Beneficencia, con la presente investigación se buscó generar un impacto positivo en los participantes y la entidad, velando siempre por el bienestar de las personas que colaboraron con la investigación con la finalidad de evitar cualquier situación negativa y así se obtuvo buenos resultados los cuales contribuyeron en el desarrollo de este trabajo; igualmente, no maleficencia, en todo momento se buscó proteger la integridad de los participantes, brindándoles un trato respetuoso y sobre todo asegurarse de que los participantes tengan conocimiento sobre el propósito de estudio y hayan otorgado su consentimiento previo para colaborar con la encuesta.

Además, autonomía, se respetó a los participantes en cuanto a sus decisiones, con el fin de obtener consentimiento informado de los mismos, los cuales obtuvieron confidencialidad de sus opiniones emitidas, además contaron con la libertad de retirarse de la encuesta si así ellos lo desean; por último, se empleó la justicia, la selección de los participantes se realizó de manera equitativa y justa, sin discriminar a ninguno, con el ecuanime de recoger datos de forma transparente y se procedió a analizarlos de manera imparcial, respetando siempre la integridad y derechos de los participantes.

III. RESULTADOS

Tabla 1 *Evaluación de la transparencia de la información y la rendición de cuentas en los contratos de gestión logística*

Aspectos evaluados	Contrato N°015-2023 (AS)	Contrato de servicios N°11-2023-MDLC/GM (AS)	Contrato de Suministro N°006-2023-MDLC/GM (SIE)
PPAC	No se cumplió con la publicación.	No se cumplió con la publicación.	No se cumplió con la publicación.
PPT	No se cumplió con la publicación.	No se cumplió con la publicación.	No se cumplió con la publicación.
CPTP	No se cumplen los principios según la ley.	No se cumplen los principios según la ley.	No se cumplen los principios según la ley.
APT	No actualizados, en violación a la Ley de Transparencia.	No actualizados, en violación a la Ley de Transparencia.	No actualizados, en violación a la Ley de Transparencia.
RC	Inadecuada, con riesgo a sanciones y procesos penales.	Inadecuada, con riesgo a sanciones y procesos penales.	Inadecuada, con riesgo a sanciones y procesos penales.
RLA	Posibles sanciones administrativas y procesos penales según la Ley de Transparencia.	Posibles sanciones administrativas y procesos penales según la Ley de Transparencia.	Posibles sanciones administrativas y procesos penales según la Ley de Transparencia.

Nota: **PPAC**, publicación en el Plan Anual de Contrataciones; **PPT**, Publicación en el portal de Transparencia; **CPTP**, Cumplimiento de los principios de Transparencia y Publicidad; **APT**, Actualización de los Portales de Transparencia; **RC**, Rendición de cuentas; **RLA**, Riesgos legales y administrativos; **AS**, Adjudicación Simplificada; **SIE**, Subasta Inversa Electrónica.

Interpretación: La tabla examinada reveló una serie de deficiencias sistemáticas en lo que respecta a la transparencia y la rendición de cuentas en tres contratos de gestión logística del sector público peruano. Se observa que no se cumplió con la obligación de publicar en el Plan Anual de Contrataciones, fallando en proveer visibilidad sobre las intenciones contractuales del ente gubernamental. De igual manera, la falta de actualización de los datos en el portal de Transparencia constituye una violación directa de la Ley de Transparencia, comprometiendo la accesibilidad de la información por parte de los ciudadanos.

En cada contrato, se detectó un incumplimiento de los principios de transparencia y publicidad estipulados por la ley, lo que subraya una desatención a las normativas que rigen la contratación pública. Este panorama se agrava al considerar la inadecuada rendición de cuentas, que no solo se aleja de los estándares esperados, sino que también plantea un riesgo tangible de sanciones y procedimientos penales.

Finalmente, la tabla subrayó el riesgo de sanciones administrativas y

procedimientos penales que podrían imponerse en virtud de la legislación pertinente, pintando un cuadro de negligencia y falta de diligencia en los procedimientos de contratación y gestión logística evaluados. Estos resultados enfatizaron la imperiosa necesidad de abordar y corregir estas falencias para fortalecer la integridad de la gestión pública y fomentar la confianza en las instituciones del Estado peruano.

Tabla 2 Comparación de la transparencia pública y la rendición de cuentas entre distintos grupos de gestión logística mediante la prueba HSD de Tukey

Variable dependiente	(I) GL	(J) GL	Diferencia de medias (I-J)	Error estándar	Sig.	Intervalo de confianza al 95%	
						Límite inferior	Límite superior
TP	1	2	-,524*	,165	,007	-,92	-,12
		3	-1,387*	,223	,000	-1,93	-,85
	2	1	,524*	,165	,007	,12	,92
		3	-,863*	,223	,001	-1,40	-,32
	3	1	1,387*	,223	,000	,85	1,93
		2	,863*	,223	,001	,32	1,40
TI	1	2	-,429*	,172	,042	-,84	-,01
		3	-1,214*	,231	,000	-1,77	-,65
	2	1	,429*	,172	,042	,01	,84
		3	-,786*	,231	,004	-1,35	-,23
	3	1	1,214*	,231	,000	,65	1,77
		2	,786*	,231	,004	,23	1,35
RC	1	2	-,143	,180	,710	-,58	,29
		3	-1,244*	,243	,000	-1,83	-,66
	2	1	,143	,180	,710	-,29	,58
		3	-1,101*	,243	,000	-1,69	-,51
	3	1	1,244*	,243	,000	,66	1,83
		2	1,101*	,243	,000	,51	1,69

Nota: TP, transparencia pública; TI, transparencia de la información; RC, rendición de cuentas; GL, gestión logística.

Interpretación: La proporcionada muestra los resultados de un análisis estadístico utilizando la prueba HSD de Tukey para comparar la transparencia pública, la transparencia de la información y la rendición de cuentas entre tres grupos diferentes de gestión logística.

Para la variable transparencia pública (TP), los resultados indicaron diferencias estadísticamente significativas entre los grupos; el Grupo 1 obtuvo una transparencia significativamente menor en comparación con el Grupo 3 (diferencia de medias = -1.387), así como en comparación con el Grupo 2, aunque en menor

medida (diferencia de medias = -0.524); el Grupo 3 es el que evidenció mayor transparencia pública en comparación con los otros dos.

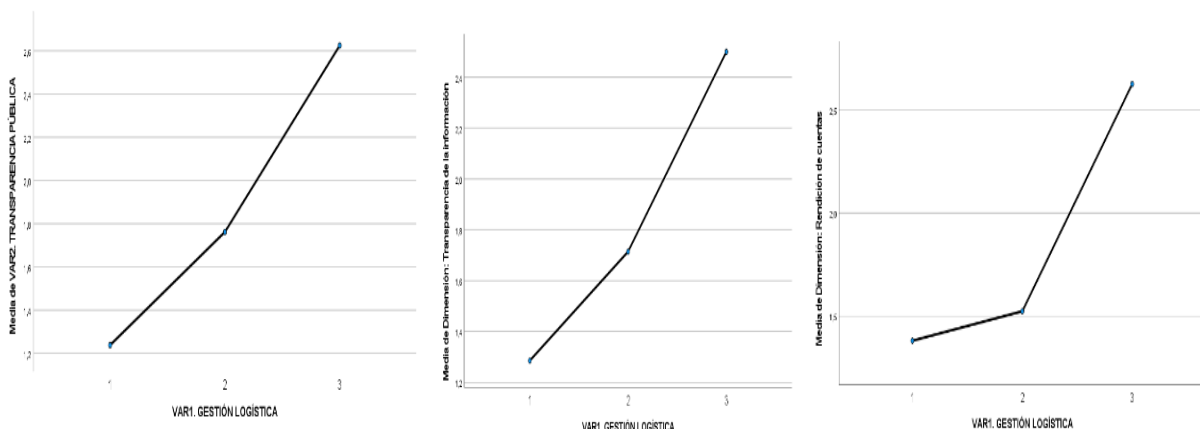
En cuanto a la transparencia de la información (TI), también existieron diferencias significativas; el Grupo 1 tiene menores niveles de transparencia de la información en comparación con el Grupo 2 (diferencia de medias = -0.429) y el Grupo 3 (diferencia de medias = -1.214); de nuevo, el Grupo 3 se destacó por tener un nivel significativamente mayor de transparencia de la información frente a los otros dos grupos.

Por último, en la variable rendición de cuentas (RC), no se observaron diferencias significativas entre el Grupo 1 y el Grupo 2, pero sí hay una diferencia significativa entre el Grupo 1 y el Grupo 3 (diferencia de medias = -1.244), así como entre el Grupo 2 y el Grupo 3 (diferencia de medias = -1.101), siendo el Grupo 3 aquel con una rendición de cuentas más elevada.

Las estrellas (*) indican las diferencias que son estadísticamente significativas, mientras que los intervalos de confianza al 95% proporcionan un rango en el que se espera encontrar la verdadera diferencia de medias entre los grupos con un 95% de confianza.

Estos resultados evidenciaron que hay variaciones significativas en la transparencia y la rendición de cuentas entre los distintos grupos de gestión logística evaluados, con el Grupo 3 sobresaliendo positivamente en todas las variables medidas.

Figura 3 Comparación de la transparencia pública y la rendición de cuentas entre distintos grupos de gestión logística mediante la prueba HSD de Tukey



Nota: TP, transparencia pública; TI, transparencia de la información; RC, rendición de cuentas; GL, gestión logística.

Tabla 3

Influencia entre las dimensiones de gestión logística y los niveles de transparencia y responsabilidad

		TP	TI	RC
GL	CC	,639**	,568**	,442**
	SB	0.000	0.000	0.001
	N	50	50	50
GC	CC	,578**	,500**	,434**
	SB	0.000	0.000	0.002
	N	50	50	50
C.	CC	,745**	,759**	,491**
	SB	0.000	0.000	0.000
	N	50	50	50
GA	CC	,441**	,417**	,303*
	SB	0.001	0.003	0.032
	N	50	50	50

Nota: GL, gestión logística; GC, gestión de compras; C, contrataciones; GA, gestión de almacén; TP, transparencia pública; TI, transparencia de la información; RC, rendición de cuentas; CC, coeficiente de correlación; SB, sig. Bilateral.

Interpretación: Se muestran las correlaciones entre las distintas dimensiones de la gestión logística y los niveles de transparencia y responsabilidad; los hallazgos indicaron que mantienen un vínculo significativo entre estas variables.

En el caso de la gestión logística (LG), se observaron correlaciones positivas y significativas con la transparencia pública (PT), la transparencia informativa (IT) y la rendición de cuentas (CR), con coeficientes de correlación de 0,639, 0,568 y 0,442 respectivamente, lo que indica que las mejoras en la gestión logística están asociadas a mayores niveles de transparencia y rendición de cuentas.

En la gestión de compras (PM), las correlaciones también son positivas y significativas para las tres variables (PT, IT, CR), con coeficientes ligeramente inferiores a los de la gestión logística, lo que sugiere una asociación fuerte, pero algo menos intensa.

En el ámbito de la contratación (C.), las correlaciones son aún más fuertes, especialmente con la transparencia de la información (TI), lo que indicó que esta dimensión podría ser especialmente sensible a las prácticas de contratación.

Por último, la gestión de almacén (GA) mostró las correlaciones más bajas de todas, aunque siguen siendo significativas, lo que implicó que, aunque existe un nexo entre la gestión de almacén y los niveles de transparencia y rendición de

cuentas, es menos pronunciada que en las demás dimensiones evaluadas.

Los dos asteriscos (**) indican una correlación altamente significativa ($p < 0,01$), y un asterisco (*) indica una correlación significativa ($p < 0,05$); estos resultados insinúan que existe una relación directa y estadísticamente significativa entre la forma en que se llevan a cabo la logística, las compras y la contratación y la transparencia y la rendición de cuentas en estos ámbitos.

IV. DISCUSIÓN

En los datos obtenidos correspondientes al objetivo general, se explicó que ambas variables obtuvieron un coeficiente alfa de Cronbach superior a cero coma siete, lo que indicaba una elevada consistencia interna de los ítems, permitiendo a los investigadores dar por aceptada la hipótesis, manifestando que existe influencia positiva y significativa de la gestión logística con la transparencia pública, transparencia informativa y rendición de cuentas, lo que indicó que el nivel de desarrollo de la gestión logística se vio reflejado directamente en la transparencia y rendición de cuentas, de la misma forma existió correlación positiva y significativa entre la gestión de compras con las tres variables (PT,IT, CR), lo que recomendó que se debe mantener una estrecha relación; en el ámbito de las contrataciones, mantiene una correlación bastante fuerte con la transparencia de la información, siendo esta dimensión un punto débil si es que no se desarrollan las contrataciones de forma adecuada.

Estos descubrimientos son respaldados por Trigoso et al. (2023) quien concluyó que existen problemas en el sector salud, en donde los usuarios internos de la unidad logística, consideran que el aprovisionamiento de los pedidos realizados no es oportuno, es decir sólo en pocas ocasiones se tienen dichos pedidos en el plazo establecido; evidenciando la deficiencia en las compras de suministros, pues no se desarrolló una gestión logística eficiente y por ende esto se verá reflejado en los niveles de transparencia. Del mismo modo, Lopez et al. (2022) señalaron que en Portugal existe una regulación de la contratación pública que, a través de este instrumento, busca optimizar los procesos de contratación, si bien realizan compras en pequeñas cantidades, este código permite contratos de gran escala con el objetivo de alcanzar una gestión efectiva y eficiente, así como la mejora de los recursos públicos, esto dio a conocer que las contrataciones son parte esencial para obtener una buena gestión logística y una transparencia eficiente de los contratos realizados.

Con relación a las bases teóricas de la gestión logística, se consideró a la cadena de suministro de Jay Forrester (1996) en donde Pupo et al. (2023), mencionaron que es importante gestionar adecuadamente el abastecimiento de los suministros con el objetivo de comprar todo lo necesario para el desarrollo de actividades y cumplir con las metas y objetivos de la entidad, del mismo modo se trabajó con las restricciones de Goldratt (1981) donde Tafur et al. (2023),

comentaron que es importante detectar aquellas restricciones en la cadena de suministro, las cuales impiden desarrollar una gestión logística eficiente y por ende repercute en la transparencia de la entidad, es por ello el interés de desarrollar y conocer bien la planificación de la entidad y así tratar de evitar posibles contingencias que perjudiquen el desarrollo de sus funciones. En cambio para las bases teóricas de transparencia pública, se consideró a la teoría de la transparencia pública y acceso a la información de Bentham (siglo XVII) donde Osorio y Barreto (2022) relataron que es importante que toda entidad cumpla con esta teoría porque les permite mantener informadas a las partes interesadas sobre las actividades que se vienen realizando y por ende fomenta la rendición de cuentas lo que ayuda a disminuir prácticas no éticas desarrolladas por algunos funcionarios, y sobre todo ayuda a crear una relación buena con la sociedad, generando un ambiente participativo y de inclusión.

Con respecto al OE 1, la comparación entre los diferentes grupos de gestión logística mostró que las prácticas del Grupo 3, que siguen protocolos más sólidos en la rendición de cuentas y la transparencia, conducen a una gestión pública más eficiente y ética.

Esto apoya la argumentación de Osorio y Barreto (2022) sobre el gobierno abierto y su papel en la mejora de las actividades gubernamentales, presentando la rendición de cuentas y la transparencia como pilares fundamentales para el cierre de brechas en la gestión pública. Por otro lado, Lazaroiu et al. (2020) mencionaron que las contrataciones son el proceso a través del cual las entidades adquieren bienes y servicios para satisfacer diversas necesidades organizativas; es por ello que es esencial gestionar y formalizar los contratos con terceros para obtener productos y servicios que realmente cubran estas necesidades; así mismo, es primordial que el proceso se realice de manera eficaz para garantizar la obtención oportuna, eficiente y a precios razonables los bienes y servicios requeridos, y de esta manera contribuir con la transparencia del proceso desarrollado por la entidad.

Con respecto al OE 2, los datos encontrados mostraron que existen variaciones significativas en la rendición de cuentas y la transparencia en relación a los distintos grupos de gestión logística evaluados, en donde para la variable transparencia pública el grupo 3 es el que evidenció mayor transparencia pública en relación a los otros dos grupos de GL; en cuanto a la transparencia de la información también existe diferencias significativas entre los grupos de GL

destacando nuevamente el grupo 3 al tener un mayor nivel de transparencia de información frente a los otros grupos, por último en la variable rendición de cuentas, nuevamente sobresalió el grupo 3 con una rendición de cuentas más elevada, de todo ello se puede evidenciar que no se está logrando tener una transparencia eficiente de los procesos desarrollados en la gestión logística.

Los efectos antes mencionados fueron defendidos por García (2020) quien realizó un estudio a los países pertenecientes al Mercosur, evidenciando que en Paraguay no existe normativa de transparencia pública, generándose vacíos legales, incomodidad y desconfianza en su población, de allí la importancia de tener leyes que velen por la transparencia pública con la finalidad de que las diversas entidades desarrollen sus actividades de manera óptima y sobre todo con transparencia, en donde los interesados tengan acceso a la información sobre como se viene haciendo uso de los recursos que se les haya asignados a las entidades.

Asimismo Bemúdez (2023) señaló que la transparencia pública comprende los actos de informar de forma periódica sobre el uso de los fondos asignados a la entidad, es decir rendir cuentas a las partes interesadas con la finalidad de generar credibilidad y bienestar en los mismos, es por ello que toda entidad debe velar porque las diversas actividades sean desarrolladas de manera correcta, en especial que desarrolle una gestión logística eficiente y transparente.

Narcisa et al. (2020) mencionaron que la transparencia de la información, es la divulgación de la información de las diversas actividades que la institución realiza con la finalidad de ofrecer conocimiento a la población en general sin restricciones, contribuyendo de manera significativa con el fortalecimiento de la comunicación entre los ciudadanos y las autoridades municipales.

Alam et al. (2019) expresaron la rendición de cuentas, como el mecanismo que se llega a emplear para dar a conocer al público en general, como se vienen utilizando los recursos que posee cada entidad, así mismo, justificando el motivo que emplean en cada uno de estos.

Con respecto al OE 3, se evidenció que existe una influencia estadísticamente relevante entre las dimensiones de la gestión logística y la dimensiones de la transparencia pública, en donde estas dimensiones mantienen una influencia positiva y significativa con la transparencia pública, la transparencia informativa y la rendición de cuentas con coeficientes de correlación de cero coma seiscientos treinta y nueve, cero coma quinientos sesenta y ocho y cero coma

cuatrocientos cuarenta y dos respectivamente; en el caso de la gestión de compras también se evidenció correlaciones positivas y significativas para las tres variables (PT, IT, RC), con coeficientes de correlación menores a los de la GL, mientras que en el ámbito de la contratación, las correlaciones son aún más fuertes en especial con la TI, y por último la gestión administrativa muestra correlaciones más bajas con todas las variables, a pesar de ello aún siguen siendo significativas, demostrando que sí existe una relación entre la GA y el grado de transparencia y rendición de cuentas.

Los hallazgos logrados fueron respaldados por Guarnieri y Gomes (2019) quienes señalaron que la contratación pública puede ser una estrategia efectiva para las entidades, debido a que la contratación pública a través de diversas estrategias implementadas contribuye con el logro de objetivos, además ayuda a mejorar la eficiencia del gasto, logrando de esta manera generar buenos resultados en los diversos procedimientos de contrataciones efectuados y contribuye al desarrollo de una gestión logística eficiente y efectiva la cual se ve reflejada en la responsabilidad de rendir cuentas y la transparencia de la entidad.

López et al. (2021) comentaron que la gestión logística es el proceso donde se planifica, se implementa un control de almacenamiento eficaz, así como también comprende toda la información relacionada a este proceso, desde el comienzo hasta el final; para eso es fundamental contar con una buena planificación en donde ésta esté acorde a lo que se pretende llegar, garantizando una buena gestión (Guillermo, 2020; Valencia, 2022), es por ello, que se le debe prestar bastante atención pues del nivel de efectividad de la gestión logística depende el éxito y declive de la organización y por ende demuestra que tan transparente es la misma.

Durante la investigación se destacó la importancia crucial de la gestión logística y la transparencia en las entidades estatales, debido a que la gestión logística es esencial para coordinar eficientemente las diversas solicitudes, pues las entidades públicas deben seguir una legislación de contratación específica, que establece procedimientos legales; el estricto cumplimiento de estas normas es fundamental para evitar problemas legales derivados de prácticas de contratación inadecuadas; garantizar la transparencia y el cumplimiento normativo en la gestión logística es clave para evitar irregularidades y promover la eficiencia en el sector público.

El presente trabajo de investigación fue relevante porque permitió identificar

aquellos puntos débiles de la gestión logística y la transparencia pública de la entidad, permitiendo mediante las recomendaciones dar opciones de mejora con la finalidad de obtener una gestión logística eficiente, y con ello fortalecer la transparencia y rendición de cuentas de la entidad, la cual se verá reflejada en el grado de confianza que la población tenga frente a las entidades gubernamentales.

Las fortalezas de la metodología utilizada son significativas; el enfoque aplicado permitió aprovechar los conocimientos teóricos existentes para ofrecer recomendaciones efectivas frente a la problemática identificada; además, el uso de un enfoque cuantitativo con análisis descriptivo correlacional causal facilitó una comprensión detallada de las variables y proporcionó respuestas a las diversas interrogantes planteadas; el empleo de un muestreo estratificado de 50 personas garantizó la representatividad en la recolección de datos; la validación de los instrumentos utilizados aseguró la consistencia y confiabilidad de los datos recolectados; finalmente, la implementación de consideraciones éticas rigurosas contribuyó a preservar la integridad y credibilidad de la investigación.

Por otro lado, entre las debilidades identificadas se encuentra la recolección de información, la cual depende en gran medida de la autodeclaración de los participantes y de la disponibilidad de documentos en el análisis documental

V. CONCLUSIONES

1. En cuanto al objetivo general, se encontraron que existe influencias positivas y relevantes entre la gestión logística y la transparencia pública, con coeficientes de correlación de cero coma seiscientos treinta y nueve, esto demuestra que la efectividad o no efectividad de la gestión logística repercutirá positiva o negativamente en los niveles de transparencia de la entidad.
2. La investigación reveló importantes deficiencias en la evaluación de la transparencia en los contratos de gestión logística en donde se identificó un incumplimiento en la publicación de documentos clave en los sitios web de las instituciones dedicados a la transparencia, lo que ha resultado en una falta de actualización de datos; además, se evidenciaron que un gran número de contratos no cumplen con los principios de publicidad y transparencia establecidos por la ley de adquisiciones públicas; este incumplimiento normativo podría dar lugar a sanciones administrativas y procesos penales; además, se corroboró una falta de transparencia en la gestión logística en la publicación, difusión y actualización de los contratos, lo que subraya la urgencia de reformas para garantizar la transparencia y el cumplimiento legal en esta materia.
3. Se realizó un análisis comparativo de la transparencia pública en el ámbito de la gestión logística utilizando la prueba turca HSD donde se observó que, en materia de transparencia pública, se registraron menores niveles respecto de la rendición de cuentas, con una diferencia de -1,387; al compararla con la transparencia de la información, esta brecha disminuyó significativamente hasta -0.524, destacando así que la rendición de cuentas muestra una mayor transparencia respecto a otros aspectos evaluados; este patrón se mantuvo constante al evaluar la transparencia de la información en relación con el resto de las variables estudiadas, donde nuevamente la rendición de cuentas se posicionó como un aspecto destacado.
4. Al analizar la influencia entre las dimensiones de gestión logística y los niveles de transparencia y responsabilidad, indicaron que existió una relación estadísticamente significativa entre estas variables estudiadas, en donde se pudo observar que existe una asociación fuerte entre la gestión

de compra y las dimensiones de transparencia pública, así mismo se evidenció que la dimensión de contrataciones, mantiene un correlación bastante fuerte especialmente con la transparencia de la información, es por ello, que se le debe brindar bastante atención porque de lo contrario puede repercutir negativamente en la misma, y por último, se encontró que la gestión de almacén posee correlaciones más bajas en relación a las otras dimensiones de gestión logística, pero de igual forma siguen siendo significativas.

VI. RECOMENDACIONES.

Se recomendó al alcalde de la Municipalidad de la Copia, que a través de sus funcionarios fortalezca la gestión logística dentro de la entidad con el propósito de incrementar una cultura de rendir cuentas, la cual se vea reflejada en la transparencia de la entidad; ya que al enfocar los esfuerzos en optimizar estos aspectos tiene un impacto positivo en la promoción de la transparencia institucional.

Se recomendó a la gerencia de la Municipalidad de la Copia presentar informes al concejo edil, solicitando se emitan ordenanzas con medidas urgentes para mejorar la transparencia y el cumplimiento legal en la gestión logística; esto podría incluir auditorías preventivas, la revisión y la actualización de los procesos de evaluación y publicación de contratos en los portales de transparencia de las instituciones, asegurando el estricto cumplimiento de los principios encontrados dentro de la ley de adquisiciones públicas; además, se debe considerar la implementación de mecanismos de seguimiento y supervisión para asegurar la actualización continua de los datos y prevenir incumplimientos regulatorios que podrían resultar en sanciones administrativas.

Se recomendó enfáticamente a los funcionarios de la Municipalidad de la Copia, centrar esfuerzos en promover y fortalecer la rendición de cuentas en la gestión logística, dada su destacada transparencia frente a otros aspectos evaluados, incluyendo la implementación de políticas y medidas que incentiven la divulgación y la responsabilidad de rendir cuentas; a la par, se debe considerar la posibilidad de capacitar al personal y adoptar tecnologías que faciliten el registro y la presentación de informes transparentes y precisos; en última instancia, priorizar la rendición de cuentas contribuye significativamente a mejorar la transparencia pública en la gestión logística y fortalecer la confianza en las instituciones.

Se recomienda que futuras investigaciones amplíen el alcance del análisis a diferentes entidades y contextos para validar y profundizar en las conclusiones actuales; además, sería beneficioso explorar las causas subyacentes de las lagunas identificadas y evaluar la eficacia de intervenciones específicas destinadas a mejorar la gestión logística y la transparencia; tales estudios permiten avanzar significativamente la comprensión y aplicación de prácticas de gobernanza más transparentes y responsables.

REFERENCIAS

- Alam, M., Said, J., & Mohamad, A. (2019). Role of integrity system, internal control system and leadership practices on the accountability practices in the public sectors of Malaysia. *Social Responsibility Journal*, 15, 955-976.
<https://doi.org/10.1108/SRJ-03-2017-0051>
- Alarcón, G. (2022). Precisiones al derecho de acceso a la información pública a partir del primer precedente del Tribunal de Transparencia y acceso a la información pública del Perú. *Revista de Derecho*, 140-165.
<https://doi.org/10.14482/dere.58.128.964>
- Bermúdez, A. (2023). Políticas Públicas y Rendición de Cuentas en el Ministerio Público: la Experiencia de Costa Rica. *Revista Reflexiones*, 102(2), 1-26.
<https://doi.org/10.15517/rr.v102i2.49969>
- Calzado, D. (2020). La gestión logística de almacenes en el desarrollo de los operadores logísticos. *Ciencias Holguín*, 26, 59-68.
<https://doi.org/0000-0001-7775-5995>
- Chávez, F., & Otero, J. (2021). Comparative analysis of legislation on transparency and access to public information countries of Latin America. *Revista Ibérica De Sistemas e Tecnologias De Informação(E40)*, 78-91.
<https://www.proquest.com/scholarly-journals/análisis-comparado-de-la-legislación-sobre/docview/2483970059/se-2>
- Chávez, M. (2019). Rendición de cuentas en la ONG: ¿A quien y por qué deben rendir cuentas? *Quipukamayoc*, 27, 83-89.
<https://doi.org/10.15381/quipu.v27i54.16510>
- Chikezie, N., Devin , R., Lu Sun, M., Matthew, C., Arthur , B., Yahya, G., . . . Richard, U. (2021). Principles of supply chain management in the time of crisis. *Best Practice & Research Clinical Anaesthesiology*, 35, 370-376.
<https://doi.org/10.1016/j.bpa.2020.11.007>
- García, D. (2021). Actividades de apoyo de la gestión logística en la industria petrolera división occidente. *Revista de Administración*, 2, 35-46.
<https://doi.org/10.33996/PANEL.V2I3.4>
- García, R. (2020). Gestión Logística en las Instituciones Universitarias Públicas de la Costa Oriental del Lago. *Investigación en Ciencias de la Administración*, 4(14), 108-122.
<https://doi.org/10.33996/revistaenfoques.v4i14.84>

- Guarnieri, P., & Gomes, R. (2019). Can public procurement be strategic? A future agenda proposition. *Journal of Public Procurement*, 19(4), 295-321.
<https://doi.org/10.1108/JOPP-09-2018-0032>
- Guillermo, A. (2020). Capacidad de Gestión Administrativa de los Municipios Peruanos: Estudio Comparado de Seis Municipios de la Región Ica. *Portuguese Journal of Political Science*(13), 107-120.
<https://doi.org/10.33167/2184-2078.RPCP2020.13/pp.107-120>
- Hochstetter, J., Vásque, F., Diéguez, M., Bustamante, A., & Arango-López, J. (2023). Transparency and E-Government in Electronic Public Procurement as Sustainable Development. *Sustainability*, 15(4672), 24.
<https://doi.org/10.3390/su15054672>
- Khan, M., Huda, N., & Zaman, U. (2022). Smart Warehouse Management System: Architecture, Real-Time Implementation and Prototype Design. *Machines*, 10(2), 150.
<https://doi.org/10.3390/machines10020150>
- Kovács, G. (2018). Methods for Efficiency Improvement of Production and Logistic Processes. *Research Papers Faculty of Materials Science and Technology in Trnava*, 26, 55-61.
<https://doi.org/10.2478/rput-2018-0006>
- Lazaroiu, G., Lonescu, L., Uta, C., Hurloiu, L., Andronie, M., & Dijamarescu, I. (2020). Environmentally Responsible Behavior and Sustainability Policy Adoption in Green Public Procurement. *Sustainability*, 5(2110), 12.
<https://doi.org/10.3390/su12052110>
- Leite, A., Rodriguez, A., & Lopes, S. (2024). Customer Connections: A Cross-Cultural Investigation of Brand Experience and Brand Love in the Retail Landscape. *Administrative Sciences*, 14(1), 26.
<https://doi.org/10.3390/admsci14010011>
- Lopez, C., Malheiro, L., Silva, J., Pereira, P., & Ribeiro, L. (2022). O Código dos Contratos Públicos como instrumento potenciador da economia, eficiência e eficácia nas despesas públicas de segurança em Portugal. *Revista Ibérica de Sistemas e Tecnologias de Informação*(49), 17-27.
<https://www.proquest.com/docview/2714752196/fulltextPDF/5557439261AB43B5PQ/1?accountid=37408&sourcetype=Scholarly%20Journals>
- López, D., Melo, G., & Mendoza, D. (2021). Gestión logística en la industria salinera

del departamento de La Guajira, Colombia. Información Tecnológica, 32(1), 1-9.

<https://doi.org/10.4067/S0718-07642021000100039>

López, I., Papirakys, E., & Pellegrini, L. (2021). The Extractive Industries Transparency Initiative (EITI) and corruption in Latin America: Evidence from Colombia, Guatemala, Honduras, Peru, and Trinidad and Tobago. *Resources Policy*, 70, 1-24.

<https://doi.org/10.1016/j.resourpol.2020.101907>

Lopez, Y., & Moori, R. (2020). The role of lot in the relationship between strategic logistics management and operational performance. *Revista de administracao mackensie*, 22(3), 27.

<https://doi.org/10.1590/1678-6971/eRAMR210032>

Mazón, J., Haro, J., & Montenegro, G. (2023). Gestión de procesos de compras públicas y su incidencia en la logística de los hospitales públicos: artículo de revisión bibliográfica. *Polo de Conocimiento*, 8, 466-473.

<https://doi.org/10.23857/pc.v8i11.6219>

Ministerio de Justicia y Derechos Humanos. (2021). 2020 Informe Anual- Ley N°27806 Ley de Transparencia y Acceso a la Información Pública.

<https://cdn.www.gob.pe/uploads/document/file/1780523/IA%202020.pdf.pdf>

Morales, M., Gonzáles, A., & Itzcoatl, A. (2023). Obligaciones de transparencia de los municipios de Sonora. Grado de cumplimiento y sanciones a los servidores públicos. *Biolex*, 15(26), 12.

<https://doi.org/10.36796/biolex.v15i26.281>

Narcisa, J., Torres, A., Romero, I., & Caluguillin, A. (2020). Comunicación, ciudadanía y transparencia: Acceso a la información pública como herramienta de participación ciudadana en la gestión administrativa. *Revista Ibérica de Sistemas e Tecnologías de Informação*(26), 362-375.

<https://www.researchgate.net/publication/339178277>

Osorio - Sanabria, M., & Barreto - Granada, P. (2022). Transparencia pública: análisis de su evolución y aportes para el desarrollo del gobierno abierto. *Innovar*, 32(83), 17-34.

<https://doi.org/10.15446/innovar.v32n83.99884>

Osorio, M., & Barreto, P. (2022). Transparencia pública: análisis de su evolución y aportes para el desarrollo del gobierno abierto. *Innovar*, 32(83), 18.

- <https://doi.org/10.15446/innovar.v32n83.99884>
- Pupo, A., Pérez, M., Ortiz, A., & Cruz, M. (2023). Formulación de Estrategias Eficaces para la Gestión de la Sostenibilidad de Cadenas de Suministros. *Economía y Negocios*, 14(2), 20.
- <https://doi.org/10.29019/eyn.v14i2.1213>
- Rodriguez, H., Alves, W., & Silva, A. (2020). The impact of lean and green practices on logistics performance: a structural equation modelling. *Production*, 30(e20190072), 14.
- <https://doi.org/10.1590/0103-6513.20190072>
- Salizar, F., & Cucat, C. (2023). Contrataciones públicas con empresas extranjeras para material aeronáutico. una revisión sistemática. *Revista climatología*, 23, 1-6.
- <https://doi.org/10.59427/rcli/2023/v23cs.1842-1847>
- Simic, V., Dabic, S., Babae, E., Stevic, Z., Ala, A., & Armirteimoori, A. (2023). Neutrosophic LOPCOW-ARAS model for prioritizing industry 4.0-based material handling technologies in smart and sustainable warehouse management systems. *Applied Soft Computing*, 143, 1-20.
- <https://doi.org/10.1016/j.asoc.2023.110400>
- Tafur, E., Puicán, V., Valdivia, D., Llatas, E., & Fernandez, M. (2023). Relationship Between Logistics Management and Public Sector Transparency in Peru. *JPB*, 8(3), 1-18.
- <https://doi.org/10.26668/businessreview/2023.v8i3.1425>
- Tardan, J. (2019). Compras públicas sustentáveis: o Estado induz sustentabilidade com seu poder de compra? Sustainable public procurement, does the state induce sustainability with its purchasing power? *Revista Internacional de Administración*(7), 85-118.
- <https://doi.org/10.32719/25506641.2020.7.5>
- Trigoso, J., Huamám, M., Bernedo, D., & Romero, R. (2023). Gestión logística hospitalaria y calidad de servicio del cliente interno en tiempos de pandemia. *Revista de Ciencias Humanísticas y Sociales*, 8(1), 17.
- <https://doi.org/10.33936/rehuso.v8i1.4615>
- Vaicilla, M., Narváes, C., Erazo, J., & Torres, M. (2020). Transparencia y efectividad en la ejecución presupuestaria y contratación pública. *Revista Arbitrada Interdisciplinaria KOINONIA*, 5(10), 774-805.

<https://doi.org/10.35381/r.k.v5i10.716>

Valencia, M. (2022). Actividad de la gestión pública a través de la planificación estratégica. *Ciencia Latina Revista Científica Multidisciplinar*, 6(6), 97-115.

https://doi.org/10.37811/cl_rcm.v6i6.3473

Vega, L., & Pérez, M. (2022). Gestión integrada de riesgos de la seguridad de las cadenas de suministros con enfoque al servicio al cliente. *Ingeniería y Competitividad*, 24(2), 1-14.

<https://doi.org/10.25100/iyc.v24i2.11197>

Villalobos, O. (2023). Gobierno electrónico, la solución a la lucha contra la corrupción: revisión sistemática. *Comuni@cción: Revista De Investigación En Comunicación Y Desarrollo*, 14(2), 12.

<https://doi.org/10.33595/2226-1478.14.2.832>

Vizcarra, F., Uribe, C., Sánchez, F., Poquis, E., Menacho, I., & Camarena, J. (2020). Gobierno Electrónico Y Participación Ciudadana en la Municipalidad de Los Olivos 2018. *Revista Inclusiones M.R*, 7, 1-28.

<https://www.revistainclusiones.org/index.php/inclu/article/view/1203>

Zaman, S., Khan, S., Zaman, S., & Ahmed, S. (2023). A grey decision-making trial and evaluation laboratory model for digital warehouse management in supply chain networks. 8, 1-11.

<https://doi.org/10.1016/j.dajour.2023.100293>

ANEXOS

Anexo 1 Tabla de operacionalización de variables

Variables	Definición conceptual	Definición operacional	Dimensiones	Indicadores	Escala de medición
Gestión logística	Villa et al., (2023) definen a la gestión logística como aquel proceso de organizar, implementar y supervisar de manera efectiva el movimiento y almacenamiento de productos, servicios y datos importantes desde su origen hasta su destino final	Fue medida mediante una encuesta conformada por 10 ítems que se aplicó a 50 personas entre funcionarios y trabajadores de la municipalidad distrital de La Coipa, en donde se observó con respecto a la Gestión de compras, Contrataciones y Gestión de almacén	Gestión de Compras.	<ul style="list-style-type: none"> ✓ Evaluación del bien o servicio ✓ Confiabilidad del proveedor ✓ Estándares de calidad. 	Ordinal
			Contrataciones	<ul style="list-style-type: none"> ✓ Adquisición de bienes y servicios ✓ Formalización de contratos ✓ Satisfacer necesidades ✓ Precios Razonables 	
			Gestión de almacén.	<ul style="list-style-type: none"> ✓ Distribución oportuna. ✓ Cadena de suministros ✓ Administración. 	
Transparencia	Bermúdez, (2023), señala que la transparencia pública comprende los actos de informar de forma periódica sobre el uso de los fondos asignados a la entidad, es decir rendir cuentas a las partes interesadas con la finalidad de generar credibilidad y bienestar en los mismos	Fue medida mediante la encuesta conformada por 10 ítems que se aplicó a 50 personas entre funcionarios y trabajadores de municipalidad distrital de La coipa, en donde se vio con respecto a la Gestión de compras, Contrataciones y Gestión de almacén	Transparencia de la información.	<ul style="list-style-type: none"> ✓ Confianza ✓ Divulgación de la información. ✓ Conocimiento ✓ Restricciones. ✓ Mejorar la comunicación 	Ordinal
			Rendición de cuentas.	<ul style="list-style-type: none"> ✓ Recursos. ✓ Responsabilidad ✓ Ética. ✓ Desarrollo de actividades. ✓ Compromiso de informar 	

Anexo 2 INSTRUMENTOS DE EVALUACIÓN

Gestión logística en la municipalidad distrital de La Coipa, 2024

Nunca (1); Casi nunca (2); A veces (3); Casi siempre (4); Siempre (5)

Variable 1: Gestión logística	Escala de medición				
Dimensión: Gestión de compras	1	2	3	4	5
La unidad de abastecimiento de la municipalidad cumple fehacientemente en realizar la evaluación exhaustiva del del bien o servicio antes de realizar la contratación.					
Los proveedores de la municipalidad son confiables y cumplen con los requisitos estipulados en la ley de contrataciones.					
Los bienes y servicios adquiridos a través de los procesos de abastecimiento de la municipalidad cumplen con los estándares de calidad mencionados en los requerimientos.					
Dimensión: Contrataciones.	1	2	3	4	5
El proceso de adquisición de bienes y servicios realizados por la unidad de abastecimientos son eficientes y oportunos.					
La unidad de abastecimiento de la municipalidad formaliza los contratos celebrados con los diversos proveedores para garantizar la eficacia y transparencia en el proceso de adquisiciones.					
Los procesos de contrataciones de bienes y servicios realizados en la municipalidad logran satisfacer las diversas necesidades de la oficina					
Las autoridades de la municipalidad supervisan el proceso de adquisición de bienes y servicios para garantizar la obtención de los mismos a precios razonables y de esta manera contribuir con el uso eficiente de los recursos públicos.					

Dimensión: Gestión de almacén.	1	2	3	4	5
La distribución de los bienes solicitados por las oficinas de la municipalidad permite que usted cumpla fehaciente y en los plazos establecidos las actividades programadas					
La municipalidad gestiona y optimiza la cadena de suministro para asegurar la eficiencia en la adquisición y distribución de bienes y servicios para satisfacer las necesidades de manera efectiva.					
La administración del almacenamiento de bienes y materiales en la municipalidad mantiene un control eficiente y garantiza un acceso oportuno a los recursos disponibles.					
Variable 2: Transparencia	Escala de medición				
Dimensión: Transparencia de la información	1	2	3	4	5
La publicación y actualización de documentos municipales en el portal de transparencia de la entidad fortalece la confianza de los ciudadanos.					
La divulgación de la información de la municipalidad en los portales de transparencia se realiza de manera efectiva.					
La municipalidad da a conocer a la población acerca de los procesos de contratación que se llevan a cabo a través de su publicación en el portal de transparencia.					
Las restricciones en la comunicación dentro de la municipalidad son atendidas de manera inmediata por los funcionarios					

La comunicación entre la autoridad, funcionarios y población aumenta la transparencia y la confianza de la comunidad en la gestión pública.					
Dimensión: Rendición de cuentas	1	2	3	4	5
La municipalidad rinde cuentas sobre el uso de sus recursos económicos ejecutados					
la municipalidad promueve y garantiza la responsabilidad de sus autoridades y funcionarios en el proceso de rendición de cuentas ante la comunidad					
Existen mecanismos efectivos para denunciar comportamientos no éticos dentro de la municipalidad.					
Las actividades desarrolladas por la municipalidad son efectivas para mejorar la transparencia en la gestión pública.					
Las autoridades, funcionarios y trabajadores de la municipalidad están comprometidos a informar de manera transparente y regular sus actividades y gestiones					

Anexo 3. Validación de los instrumentos

Fichas de validación de instrumentos para la recolección de datos

Respetado juez Usted ha sido seleccionado para evaluar el instrumento "Gestión logística y transparencia pública en la municipalidad distrital de la Coipa – San Ignacio". La evaluación del instrumento es de gran relevancia para lograr que sea válido y que los resultados obtenidos a partir de éste sean utilizados eficientemente; aportando al quehacer psicológico. Agradecemos su valiosa colaboración.

1. Datos generales del juez

Nombres y Apellidos del juez:	Barreto Mirto Emilio Wilmer		
Grado profesional:	Maestría (<input checked="" type="checkbox"/>)	Doctor	()
Área de formación académica:	Clínica ()	Social	()
	Educativa ()	Organizacional	(<input checked="" type="checkbox"/>)
Áreas de experiencia profesional:	Logística - Control Interno - Auditoría		
Institución donde labora:	GRED - Lombayque		
Tiempo de experiencia profesional en el área:	2 a 4 años	()	
	Más de 5 años	(<input checked="" type="checkbox"/>)	

2. Propósito de la evaluación:

El propósito de realizar la evaluación del instrumento es para contar con un respaldo de especialistas idóneos quienes darán su apreciación sobre la guía de entrevista la cual será utilizada para la recopilación de datos necesarios para la ejecución del proyecto de investigación.

3. Datos de la escala:

Nombre de la Prueba:	Encuesta
Autor(es):	Castillo Cordova Lucia. Galvez Lopez Luis
Procedencia:	Del autor
Administración:	Virtual
Tiempo de aplicación:	15 minutos
Ámbito de aplicación:	Funcionarios y trabajadores de la municipalidad distrital de la Coipa – San Ignacio.
Significación:	Está compuesta por las variables: - V1: Gestión Logística - V2: Transparencia

Variable 1 del instrumento:

Gestión Logística:

- Primera dimensión: Gestión de compras.

Indicadores	Ítem	Claridad	Coherencia	Relevancia	Observaciones
Evaluación del bien o servicio	La unidad de abastecimiento de la municipalidad cumple fehacientemente en realizar la evaluación exhaustiva del bien o servicio antes de realizar la contratación.	4	4	4	
Confiabilidad del proveedor	Los proveedores de la municipalidad son confiables y cumplen con los requisitos estipulados en la ley de contrataciones.	4	4	4	
Estándares de calidad.	Los bienes y servicios adquiridos a través de los procesos de abastecimiento de la municipalidad cumplen con los estándares de calidad mencionados en los requerimientos.	4	4	4	

- Segunda dimensión: Contrataciones.

Indicadores	Ítem	Claridad	Coherencia	Relevancia	Observaciones
Adquisición de bienes y servicios	El proceso de adquisición de bienes y servicios realizados por la unidad de abastecimientos son eficientes y oportunos.	4	4	4	
Formalización de contratos	La unidad de abastecimiento de la municipalidad formaliza los contratos celebrados con los diversos proveedores para garantizar la eficacia y transparencia en el proceso de adquisiciones.	4	4	4	
Satisfacer necesidades	Los procesos de contrataciones de bienes y servicios realizados en la municipalidad logran satisfacer las diversas necesidades de la oficina	4	4	4	
Precios Razonables	Las autoridades de la municipalidad supervisan el proceso de adquisición de bienes y servicios para garantizar la obtención de los mismos a precios razonables y de esta manera contribuir con el uso eficiente de los recursos públicos.	4	4	4	

- Tercera dimensión: Gestión de almacén

Indicadores	Ítem	Claridad	Coherencia	Relevancia	Observaciones
Distribución Oportuna	La distribución de los bienes solicitados por las oficinas de la municipalidad permite que usted cumpla fehaciente y en los plazos establecidos las actividades programadas	4	4	4	
Cadena de suministros	La municipalidad gestiona y optimiza la cadena de suministro para asegurar la eficiencia en la adquisición y distribución de bienes y servicios para satisfacer las necesidades de manera efectiva.	4	4	4	
Administración	La administración del almacenamiento de bienes y materiales en la municipalidad mantiene un control eficiente y garantiza un acceso oportuno a los recursos disponibles.	4	4	4	

Variable 2 del instrumento:


Transparencia

Primera dimensión: Transparencia de la información

Indicadores	Ítem	Claridad	Coherencia	Relevancia	Observaciones
Confianza	La publicación y actualización de documentos municipales en el portal de transparencia de la entidad fortalece la confianza de los ciudadanos.	4	4	4	
Divulgación de la información	La divulgación de la información de la municipalidad en los portales de transparencia se realiza de manera efectiva.	4	4	4	
Conocimiento	La municipalidad da a conocer a la población acerca de los procesos de contratación que se llevan a cabo a través de su publicación en el portal de transparencia.	4	4	4	
Restricciones	Las restricciones en la comunicación dentro de la municipalidad son atendidas de manera inmediata por los funcionarios	4	4	4	
Mejorar la comunicación	La comunicación entre la autoridad, funcionarios y población aumenta la transparencia y la confianza de la comunidad en la gestión pública.	4	4	4	

Segunda dimensión: Evaluación de Riesgos

Indicadores	Ítem	Claridad	Coherencia	Relevancia	Observaciones
Recursos	La municipalidad rinde cuentas sobre el uso de sus recursos económicos ejecutados	4	4	4	
Responsabilidad	la municipalidad promueve y garantiza la responsabilidad de sus autoridades y funcionarios en el proceso de rendición de cuentas ante la comunidad	4	4	4	
Ética	Existen mecanismos efectivos para denunciar comportamientos no éticos dentro de la municipalidad.	4	4	4	
Desarrollo de actividades	Las actividades desarrolladas por la municipalidad son efectivas para mejorar la transparencia en la gestión pública.	4	4	4	
Compromiso de informar	Las autoridades, funcionarios y trabajadores de la municipalidad están comprometidos a informar de manera transparente y regular sus actividades y gestiones	4	4	4	



Dr. 41160093
DNI N°

Pd.: el presente formato debe tomar en cuenta:

Williams y Webb (1994) así como Powell (2003), mencionan que no existe un consenso respecto al número de expertos a emplear. Por otra parte, el número de jueces que se debe emplear en un juicio depende del nivel de experticia y de la diversidad del conocimiento. Así, mientras Gable y Wolf (1993), Grant y Davis (1997), y Lynn (1986) (citados en McGartland et al. 2003) sugieren un rango de **2 hasta 20 expertos**, Hyrkás et al. (2003) manifiestan que **10 expertos** brindarán una estimación confiable de la validez de contenido de un instrumento (cantidad mínimamente recomendable para construcciones de nuevos instrumentos). Si un 80 % de los expertos han estado de acuerdo con la validez de un ítem éste puede ser incorporado al instrumento (Voutilainen & Liukkonen, 1995, citados en Hyrkás et al. (2003).

Ver : <https://www.revistaespacios.com/cited2017/cited2017-23.pdf> entre otra bibliografía.

Fichas de validación de instrumentos para la recolección de datos

Respetado juez Usted ha sido seleccionado para evaluar el instrumento "Gestión logística y transparencia pública en la municipalidad distrital de la Coipa – San Ignacio". La evaluación del instrumento es de gran relevancia para lograr que sea válido y que los resultados obtenidos a partir de éste sean utilizados eficientemente; aportando al quehacer psicológico. Agradecemos su valiosa colaboración.

1. Datos generales del juez

Nombres y Apellidos del juez:	Dalila Silva Peíz	
Grado profesional:	Maestría (<input checked="" type="checkbox"/>)	Doctor ()
Área de formación académica:	Clínica ()	Social ()
	Educativa ()	Organizacional <input checked="" type="checkbox"/>
Áreas de experiencia profesional:	Contador .	
Institución donde labora:	Universidad Cesar Vallejo.	
Tiempo de experiencia profesional en el área:	2 a 4 años ()	
	Más de 5 años (<input checked="" type="checkbox"/>)	

2. Propósito de la evaluación:

El propósito de realizar la evaluación del instrumento es para contar con un respaldo de especialistas idóneos quienes darán su apreciación sobre la guía de entrevista la cual será utilizada para la recopilación de datos necesarios para la ejecución del proyecto de investigación.

3. Datos de la escala:

Nombre de la Prueba:	Encuesta
Autor(es):	Castillo Cordova Lucia. Galvez Lopez Luis
Procedencia:	Del autor
Administración:	Virtual
Tiempo de aplicación:	15 minutos
Ámbito de aplicación:	Funcionarios y trabajadores de la municipalidad distrital de la Coipa – San Ignacio.
Significación:	Está compuesta por las variables: - V1: Gestión Logística - V2: Transparencia

Variable 1 del instrumento:

Gestión Logística:

- Primera dimensión: Gestión de compras.

Indicadores	Ítem	Claridad	Coherencia	Relevancia	Observaciones
Evaluación del bien o servicio	La unidad de abastecimiento de la municipalidad cumple fehacientemente en realizar la evaluación exhaustiva del bien o servicio antes de realizar la contratación.	4	3	3	
Confiabilidad del proveedor	Los proveedores de la municipalidad son confiables y cumplen con los requisitos estipulados en la ley de contrataciones.	3	3	3	
Estándares de calidad.	Los bienes y servicios adquiridos a través de los procesos de abastecimiento de la municipalidad cumplen con los estándares de calidad mencionados en los requerimientos.	2	2	3	

- Segunda dimensión: Contrataciones.

Indicadores	Ítem	Claridad	Coherencia	Relevancia	Observaciones
Adquisición de bienes y servicios	El proceso de adquisición de bienes y servicios realizados por la unidad de abastecimientos son eficientes y oportunos.	4	3	3	
Formalización de contratos	La unidad de abastecimiento de la municipalidad formaliza los contratos celebrados con los diversos proveedores para garantizar la eficacia y transparencia en el proceso de adquisiciones.	3	3	3	
Satisfacer necesidades	Los procesos de contrataciones de bienes y servicios realizados en la municipalidad logran satisfacer las diversas necesidades de la oficina	3	3	3	
Precios Razonables	Las autoridades de la municipalidad supervisan el proceso de adquisición de bienes y servicios para garantizar la obtención de los mismos a precios razonables y de esta manera contribuir con el uso eficiente de los recursos públicos.	3	2	3	

- Tercera dimensión: Gestión de almacén

Indicadores	Ítem	Claridad	Coherencia	Relevancia	Observaciones
Distribución Oportuna	La distribución de los bienes solicitados por las oficinas de la municipalidad permite que usted cumpla fehaciente y en los plazos establecidos las actividades programadas	4	4	4	
Cadena de suministros	La municipalidad gestiona y optimiza la cadena de suministro para asegurar la eficiencia en la adquisición y distribución de bienes y servicios para satisfacer las necesidades de manera efectiva.	3	3	3	
Administración	La administración del almacenamiento de bienes y materiales en la municipalidad mantiene un control eficiente y garantiza un acceso oportuno a los recursos disponibles.	3	2	3	

Variable 2 del instrumento:


Transparencia

Primera dimensión: Transparencia de la información

Indicadores	Ítem	Claridad	Coherencia	Relevancia	Observaciones
Confianza	La publicación y actualización de documentos municipales en el portal de transparencia de la entidad fortalece la confianza de los ciudadanos.	3	3	3	
Divulgación de la información	La divulgación de la información de la municipalidad en los portales de transparencia se realiza de manera efectiva.	3	3	3	
Conocimiento	La municipalidad da a conocer a la población acerca de los procesos de contratación que se llevan a cabo a través de su publicación en el portal de transparencia.	4	4	3	
Restricciones	Las restricciones en la comunicación dentro de la municipalidad son atendidas de manera inmediata por los funcionarios	3	3	3	
Mejorar la comunicación	La comunicación entre la autoridad, funcionarios y población aumenta la transparencia y la confianza de la comunidad en la gestión pública.	3	3	3	

Segunda dimensión: Evaluación de Riesgos

Indicadores	Ítem	Claridad	Coherencia	Relevancia	Observaciones
Recursos	La municipalidad rinde cuentas sobre el uso de sus recursos económicos ejecutados	3	3	3	
Responsabilidad	la municipalidad promueve y garantiza la responsabilidad de sus autoridades y funcionarios en el proceso de rendición de cuentas ante la comunidad	4	3	3	
Ética	Existen mecanismos efectivos para denunciar comportamientos no éticos dentro de la municipalidad.	4	4	3	
Desarrollo de actividades	Las actividades desarrolladas por la municipalidad son efectivas para mejorar la transparencia en la gestión pública.	3	3	3	
Compromiso de informar	Las autoridades, funcionarios y trabajadores de la municipalidad están comprometidos a informar de manera transparente y regular sus actividades y gestiones	3	3	3	



Dr.
DNI N° 16708553

Pd.: el presente formato debe tomar en cuenta:

Williams y Webb (1994) así como Powell (2003), mencionan que no existe un consenso respecto al número de expertos a emplear. Por otra parte, el número de jueces que se debe emplear en un juicio depende del nivel de experticia y de la diversidad del conocimiento. Así, mientras Gable y Wolf (1993), Grant y Davis (1997), y Lynn (1986) (citados en McGartland et al. 2003) sugieren un rango de **2** hasta **20 expertos**, Hyrkás et al. (2003) manifiestan que **10 expertos** brindarán una estimación confiable de la validez de contenido de un instrumento (cantidad mínimamente recomendable para construcciones de nuevos instrumentos). Si un 80 % de los expertos han estado de acuerdo con la validez de un ítem éste puede ser incorporado al instrumento (Voutilainen & Liukkonen, 1995, citados en Hyrkás et al. (2003).

Ver : <https://www.revistaespacios.com/cited2017/cited2017-23.pdf> entre otra bibliografía.

Fichas de validación de instrumentos para la recolección de datos

Respetado juez Usted ha sido seleccionado para evaluar el instrumento "Gestión logística y transparencia pública en la municipalidad distrital de la Coipa – San Ignacio". La evaluación del instrumento es de gran relevancia para lograr que sea válido y que los resultados obtenidos a partir de éste sean utilizados eficientemente; aportando al quehacer psicológico. Agradecemos su valiosa colaboración.

1. Datos generales del juez

Nombres y Apellidos del juez:	Julissa Milagros Vite Querebalú		
Grado profesional:	Maestría (<input checked="" type="checkbox"/>)	Doctor	()
Área de formación académica:	Clinica ()	Social	()
	Educativa (<input checked="" type="checkbox"/>)	Organizacional	()
Áreas de experiencia profesional:	Tributación		
Institución donde labora:	Universidad César Vallejo		
Tiempo de experiencia profesional en el área:	2 a 4 años	()	
	Más de 5 años	(<input checked="" type="checkbox"/>)	

2. Propósito de la evaluación:

El propósito de realizar la evaluación del instrumento es para contar con un respaldo de especialistas idóneos quienes darán su apreciación sobre la guía de entrevista la cual será utilizada para la recopilación de datos necesarios para la ejecución del proyecto de investigación.

3. Datos de la escala:

Nombre de la Prueba:	Encuesta
Autor(es):	Castillo Cordova Lucia. Galvez Lopez Luis
Procedencia:	Del autor
Administración:	Virtual
Tiempo de aplicación:	15 minutos
Ámbito de aplicación:	Funcionarios y trabajadores de la municipalidad distrital de la Coipa – San Ignacio.
Significación:	Está compuesta por las variables: - V1: Gestión Logística - V2: Transparencia

Variable 1 del instrumento:

Gestión Logística:

- Primera dimensión: Gestión de compras.

Indicadores	Ítem	Claridad	Coherencia	Relevancia	Observaciones
Evaluación del bien o servicio	La unidad de abastecimiento de la municipalidad cumple fehacientemente en realizar la evaluación exhaustiva del del bien o servicio antes de realizar la contratación.	4	4	4	
Confiabilidad del proveedor	Los proveedores de la municipalidad son confiables y cumplen con los requisitos estipulados en la ley de contrataciones.	4	4	4	
Estándares de calidad.	Los bienes y servicios adquiridos a través de los procesos de abastecimiento de la municipalidad cumplen con los estándares de calidad mencionados en los requerimientos.	4	4	4	

- Segunda dimensión: Contrataciones.

Indicadores	Ítem	Claridad	Coherencia	Relevancia	Observaciones
Adquisición de bienes y servicios	El proceso de adquisición de bienes y servicios realizados por la unidad de abastecimientos son eficientes y oportunos.	4	4	4	
Formalización de contratos	La unidad de abastecimiento de la municipalidad formaliza los contratos celebrados con los diversos proveedores para garantizar la eficacia y transparencia en el proceso de adquisiciones.	4	4	4	
Satisfacer necesidades	Los procesos de contrataciones de bienes y servicios realizados en la municipalidad logran satisfacer las diversas necesidades de la oficina	4	4	4	
Precios Razonables	Las autoridades de la municipalidad supervisan el proceso de adquisición de bienes y servicios para garantizar la obtención de los mismos a precios razonables y de esta manera contribuir con el uso eficiente de los recursos públicos.	4	4	4	

- Tercera dimensión: Gestión de almacén

Indicadores	Ítem	Claridad	Coherencia	Relevancia	Observaciones
Distribución Oportuna	La distribución de los bienes solicitados por las oficinas de la municipalidad permite que usted cumpla fehaciente y en los plazos establecidos las actividades programadas	4	4	4	
Cadena de suministros	La municipalidad gestiona y optimiza la cadena de suministro para asegurar la eficiencia en la adquisición y distribución de bienes y servicios para satisfacer las necesidades de manera efectiva.	4	4	4	
Administración	La administración del almacenamiento de bienes y materiales en la municipalidad mantiene un control eficiente y garantiza un acceso oportuno a los recursos disponibles.	4	4	4	

Variable 2 del instrumento:


Transparencia

Primera dimensión: Transparencia de la información

Indicadores	Ítem	Claridad	Coherencia	Relevancia	Observaciones
Confianza	La publicación y actualización de documentos municipales en el portal de transparencia de la entidad fortalece la confianza de los ciudadanos.	4	4	4	
Divulgación de la información	La divulgación de la información de la municipalidad en los portales de transparencia se realiza de manera efectiva.	4	4	4	
Conocimiento	La municipalidad da a conocer a la población acerca de los procesos de contratación que se llevan a cabo a través de su publicación en el portal de transparencia.	4	4	4	
Restricciones	Las restricciones en la comunicación dentro de la municipalidad son atendidas de manera inmediata por los funcionarios	4	4	4	
Mejorar la comunicación	La comunicación entre la autoridad, funcionarios y población aumenta la transparencia y la confianza de la comunidad en la gestión pública.	4	4	4	

Segunda dimensión: Evaluación de Riesgos

Indicadores	Ítem	Claridad	Coherencia	Relevancia	Observaciones
Recursos	La municipalidad rinde cuentas sobre el uso de sus recursos económicos ejecutados	4	4	4	
Responsabilidad	la municipalidad promueve y garantiza la responsabilidad de sus autoridades y funcionarios en el proceso de rendición de cuentas ante la comunidad	4	4	4	
Ética	Existen mecanismos efectivos para denunciar comportamientos no éticos dentro de la municipalidad.	4	4	4	
Desarrollo de actividades	Las actividades desarrolladas por la municipalidad son efectivas para mejorar la transparencia en la gestión pública.	4	4	4	
Compromiso de informar	Las autoridades, funcionarios y trabajadores de la municipalidad están comprometidos a informar de manera transparente y regular sus actividades y gestiones	4	4	4	


 Dr
 DNI N° 47177461

Pd.: el presente formato debe tomar en cuenta:

Williams y Webb (1994) así como Powell (2003), mencionan que no existe un consenso respecto al número de expertos a emplear. Por otra parte, el número de jueces que se debe emplear en un juicio depende del nivel de experticia y de la diversidad del conocimiento. Así, mientras Gable y Wolf (1993), Grant y Davis (1997), y Lynn (1986) (citados en McGartland et al. 2003) sugieren un rango de 2 hasta 20 expertos, Hyrkás et al. (2003) manifiestan que 10 expertos brindarán una estimación confiable de la validez de contenido de un instrumento (cantidad mínimamente recomendable para construcciones de nuevos instrumentos). Si un 80 % de los expertos han estado de acuerdo con la validez de un ítem éste puede ser incorporado al instrumento (Voutilainen & Liukkonen, 1995, citados en Hyrkás et al. (2003).

Ver : <https://www.revistaespacios.com/cited2017/cited2017-23.pdf> entre otra bibliografía.

Anexo 4. Resultados del Análisis de Consistencia Interna

Variable independiente: Gestión Logística

Resumen de procesamiento de casos			
		N	%
Casos	Válido	50	100,0
	Excluido ^a	0	,0
	Total	50	100,0

a. La eliminación por lista se basa en todas las variables del procedimiento.

Estadísticas de fiabilidad			
Alfa de Cronbach basada en elementos estandarizados			
Alfa de Cronbach	N de elementos		
,924	,927	10	

Estadísticas de total de elemento					
	Media de escala si el elemento se ha suprimido	Varianza de escala si el elemento se ha suprimido	Correlación total de elementos corregida	Correlación múltiple al cuadrado	Alfa de Cronbach si el elemento se ha suprimido
P1	24,00	47,306	,585	,391	,926
P2	24,26	47,013	,817	,737	,911
P3	24,22	47,685	,726	,627	,916
P4	24,30	50,663	,546	,345	,925
P5	24,10	46,908	,739	,608	,915
P6	24,14	46,939	,802	,678	,912
P7	24,26	49,135	,698	,604	,917
P8	24,16	46,668	,715	,578	,917
P9	24,14	48,041	,750	,647	,915
P10	24,16	47,729	,794	,677	,913

Variable independiente: Transparencia Pública

Resumen de procesamiento de casos			
		N	%
Casos	Válido	50	100,0
	Excluido ^a	0	,0
	Total	50	100,0

a. La eliminación por lista se basa en todas las variables del procedimiento.

Estadísticas de fiabilidad			
Alfa de Cronbach basada en elementos estandarizados			
Alfa de Cronbach	N de elementos		
,927	,931	10	

Estadísticas de total de elemento					
	Media de escala si el elemento se ha suprimido	Varianza de escala si el elemento se ha suprimido	Correlación total de elementos corregida	Correlación múltiple al cuadrado	Alfa de Cronbach si el elemento se ha suprimido
P1	22,88	50,475	,693	,583	,923
P2	23,36	54,521	,580	,466	,927
P3	23,36	54,031	,710	,658	,920
P4	23,36	53,215	,818	,715	,915
P5	23,14	51,633	,691	,701	,922
P6	23,18	53,212	,741	,646	,919
P7	23,26	53,421	,719	,570	,920
P8	23,20	52,490	,835	,813	,914
P9	23,28	54,083	,744	,708	,919
P10	23,18	52,518	,740	,618	,918

Anexo 5. Consentimiento Informado

Consentimiento Informado

Título de la investigación: La Gestión logística y transparencia pública en la municipalidad de la Coipa – San Ignacio

Investigador (a) (es): Lucia Castillo Cordova y Luis Enrique Galvez Lopez

Propósito del estudio

Le invitamos a participar en la investigación titulada “La Gestión logística y transparencia pública en la municipalidad de la Coipa – San Ignacio”, cuyo objetivo es: determinar la correlación de la gestión logística y transparencia pública en la municipalidad distrital de la Coipa – San Ignacio. Esta investigación es desarrollada por estudiantes de pregrado de la carrera profesional de Contabilidad de la Universidad César Vallejo del campus Chiclayo, aprobado por la autoridad correspondiente de la Universidad y con el permiso de la Municipalidad Distrital de la Coipa.

La aplicación de una gestión logística es de vital importancia dentro de una entidad, es por ello que si existen deficiencias dentro de la gestión logística se generará diversos problemas que dificulten alcanzar los objetivos planteados, además de que se verá afectada la transparencia en la entidad.

Procedimiento

Si usted decide participar en la investigación se realizará lo siguiente:

1. Se realizará una encuesta donde se recogerán las respuestas correspondientes a la investigación titulada: “Gestión Logística y Transparencia Pública en la municipalidad distrital de La Coipa”
2. Esta encuesta tendrá un tiempo aproximado de 30 minutos y se realizará en el ambiente de la municipalidad distrital de la Coipa. Las respuestas de la encuesta tendrán una escala para verificar cada una de ellas, así mismo serán anónimas.

Participación voluntaria (principio de autonomía):

Puede hacer todas las preguntas para aclarar sus dudas antes de decidir si desea participar o no, y su decisión será respetada. Posterior a la aceptación no desea continuar puede hacerlo sin ningún problema.

Riesgo (principio de No maleficencia):

Indicar al participante la existencia que NO existe riesgo o daño al participar en la investigación. Sin embargo, en el caso que existan preguntas que le puedan generar incomodidad. Usted tiene la libertad de responderlas o no.

Beneficios (principio de beneficencia):

Se le informará que los resultados de la investigación se le alcanzará a la institución al término de la investigación. No recibirá ningún beneficio económico ni de ninguna otra índole. El estudio no va a aportar a la salud individual de la persona, sin embargo, los resultados del estudio podrán convertirse en beneficio de la salud pública.

Confidencialidad (principio de justicia):

Los datos recolectados deben ser anónimos y no tener ninguna forma de identificar al participante. Garantizamos que la información que usted nos brinde es totalmente Confidencial y no será usada para ningún otro propósito fuera de la investigación. Los datos permanecerán bajo custodia del investigador principal y pasado un tiempo determinado serán eliminados convenientemente.

Problemas o preguntas:

Si tiene preguntas sobre la investigación puede contactar con el Investigadores: Lucia Castillo Cordova email: Ccordovalu@ucvvirtual.edu.pe y Luis Enrique Galvez Lopez email: glopezle@ucvvirtual.edu.pe y Docente asesor Puican Rodríguez Víctor Hugo email: vpuican@ucvvirtual.edu.pe

Consentimiento

Después de haber leído los propósitos de la investigación autorizo participar en la investigación antes mencionada.

Nombres y apellidos: Eber Ulises Saucedo Pérez

Fecha y hora: 15/05/24 - 12:30 PM.

 MUNICIPALIDAD DISTRITAL LA COIPA
Mg. Eber U. Saucedo Pérez
GERENTE MUNICIPAL

Transparencia de la Información					Rendición de cuentas					
P10	P11	P12	P13	P14	P15	P16	P17	P18	P19	P20
3	2	2	2	3	4	3	4	4	3	3
4	3	4	3	4	4	5	4	3	5	5
5	5	5	5	5	3	5	5	5	5	5
4	3	4	4	4	4	3	4	3	4	3
5	3	1	4	5	3	5	5	4	5	5
5	5	4	3	3	4	5	5	5	4	4
4	4	3	1	3	4	3	2	3	3	4
3	4	3	3	3	3	3	3	3	3	3
4	5	5	4	4	5	5	4	5	4	4
3	3	3	2	3	3	3	3	3	3	5
4	4	4	3	4	2	5	5	5	4	5
4	4	4	4	4	4	5	5	4	5	5
4	4	4	4	4	4	3	4	4	4	4
4	3	5	4	3	3	5	5	2	5	5
5	5	5	5	5	5	5	5	5	5	5
4	5	4	4	4	5	5	5	4	4	4
1	1	1	1	1	5	5	5	5	3	4
4	4	5	3	4	4	2	4	4	4	4
3	5	1	2	3	5	3	3	3	3	3
4	4	4	5	5	4	4	4	5	5	5
3	5	1	2	3	5	3	3	3	3	3
5	5	5	5	5	5	5	5	5	5	5
5	3	3	5	5	3	4	5	2	4	5
4	4	1	2	3	5	3	4	3	3	4
5	5	5	5	4	4	5	5	5	5	5
5	2	3	5	2	5	3	4	3	3	3
4	5	4	5	5	5	5	5	5	5	5
3	4	3	3	3	4	3	4	2	2	4
4	4	4	4	4	4	4	4	4	4	4
4	4	4	4	4	4	5	5	3	4	4
3	5	3	3	4	4	3	4	4	4	4
3	4	3	3	3	3	3	3	3	3	3
3	5	2	1	2	5	3	3	3	3	3
5	4	2	5	5	4	4	3	5	5	5
3	5	3	3	3	4	3	3	4	3	5
4	3	4	4	3	5	3	3	4	3	3
3	4	1	4	3	5	3	3	3	3	3
3	5	3	3	4	4	4	4	4	4	4
3	5	1	3	3	4	3	4	3	3	4
3	5	3	3	3	4	3	4	4	4	4
3	4	4	3	3	3	4	4	3	3	4
4	4	3	4	3	4	3	3	3	3	5
3	2	3	3	2	3	2	2	2	2	3
4	5	4	2	3	5	1	3	2	3	2
4	4	3	4	3	4	3	4	4	3	4
4	4	3	3	3	3	4	3	4	4	4
3	4	1	3	3	3	3	3	3	3	3
3	5	1	3	3	3	3	3	3	3	3
3	5	1	3	3	4	3	3	3	3	4
3	4	1	3	3	4	3	3	3	3	3

Anexo 7. Autorización para el desarrollo de la investigación



MUNICIPALIDAD DISTRITAL DE LA COIPA

PROVINCIA DE SAN IGNACIO – REGION CAJAMARCA



"AÑO DE LA UNIDAD, LA PAZ Y EL DESARROLLO"

Chiclayo, 14 de noviembre del 2023

Mgtr. Rita de Jesús Toro López
Coordinador(a) de la Escuela de Contabilidad
Universidad César Vallejo – Filial Chiclayo

Presente. -

CARTA N°000320-2023-UCV-CH-EPC

Por el presente, el que suscribe, Sr. OSCAR CÓRDOVA LÓPEZ, alcalde de la municipalidad distrital de La Coipa, provincia de San Ignacio, región Cajamarca, AUTORIZO a Lucía Castillo Córdova, identificada con DNI N° 73317196 y Luis Enrique Gálvez López identificado con DNI N° 74879764, estudiantes de la Escuela Profesional de Contabilidad, y autoras del trabajo de investigación "LA GESTIÓN LOGÍSTICA EN LA TRANSPARENCIA PÚBLICA EN LA MUNICIPALIDAD DISTRITAL DE LA COIPA-SAN IGNACIO", al uso de la información contable como son: los estados financieros, manual de organización de funciones, reglamento interno, organigrama, y otra información que pueda ser requerida por los estudiantes durante el desarrollo del proyecto de tesis.

Atentamente.


MUNICIPALIDAD DISTRITAL LA COIPA
SAN IGNACIO CAJAMARCA
Ing. Oscar Córdova López
ALCALDE

OSCAR CÓRDOVA LÓPEZ
ALCALDE



UNIVERSIDAD CÉSAR VALLEJO

Autorización para realizar investigación

Yo, Lenin M. Arcila Vásquez identificado con DNI N°44406931, en calidad de representante de la municipalidad distrital La Coipa. Con el cargo de gerente municipal, mediante el presente se autoriza a los estudiantes:

1. Lucia Castillo Córdova.
2. Luis Enrique Gálvez López.

del 9. ciclo de la Escuela de Contabilidad, de la Universidad César Vallejo, filial Chiclayo, para que realicen su trabajo de investigación denominado "Gestión Logística en la Transparencia Pública de la municipalidad distrital de La Coipa – San Ignacio".

Chiclayo, 29 de noviembre de 2023


MUNICIPALIDAD DISTRITAL LA COIPA
C.P.C. Lenin M. Arcila Vásquez
GERENTE MUNICIPAL

Firma y sello



UNIVERSIDAD CÉSAR VALLEJO

ANEXO 7 - RESOLUCIÓN N° 066-2023-VI-UCV

AUTORIZACIÓN DE LA ORGANIZACIÓN PARA PUBLICAR SU IDENTIDAD EN
LOS RESULTADOS DE LAS INVESTIGACIONES

Datos Generales

Nombre de la Organización:	RUC: 20192245461
Municipalidad distrital de la Coipa	
Nombre del Titular o Representante legal:	
C.P.C Lenin M. Arcila Vásquez	DNI:44406931

Consentimiento:

De conformidad con lo establecido en el artículo 8º, literal "c" del Código de Ética en Investigación de la Universidad César Vallejo (RCU Nro. 0470-2022/UCV) , autorizo , no autorizo publicar LA IDENTIDAD DE LA ORGANIZACIÓN, en la cual se lleva a cabo la investigación:

Nombre del Trabajo de Investigación	
Gestión Logística en la Transparencia Pública en la municipalidad distrital de La Coipa – San Ignacio.	
Nombre del Programa Académico:	
Contabilidad	
Autor: Nombres y Apellidos	DNI:
Lucía Castillo Córdova	73317196
Luis Enrique Gálvez López	74879764

En caso de autorizarse, soy consciente que la investigación será alojada en el Repositorio Institucional de la UCV, la misma que será de acceso abierto para los usuarios y podrá ser referenciada en futuras investigaciones, dejando en claro que los derechos de propiedad intelectual corresponden exclusivamente al autor (a) del estudio.

Lugar y Fecha:

Firma y Sello:

GERENTE MUNICIPAL

(*) Código de Ética en Investigación de la Universidad César Vallejo-Artículo 8º, literal "c" Para difundir o publicar los resultados de un trabajo de investigación es necesario mantener bajo anonimato el nombre de la institución donde se llevó a cabo el estudio, salvo el caso en que haya un acuerdo formal con el gerente o director de la organización, para que se difunda la identidad de la institución. Por ello, tanto en los proyectos de investigación como en las tesis, no se deberá incluir la denominación de la organización, ni en el cuerpo de la tesis ni en los anexos, pero sí será necesario describir sus características.

Anexo 8. Otras Evidencias

Descriptivos

		Estadístico	Error estándar
VAR1. GESTIÓN LOGÍSTICA	Media	1,74	,102
	95% de intervalo de confianza para la media	Límite inferior Límite superior	1,53 1,95
	Media recortada al 5%	1,71	
	Mediana	2,00	
	Varianza	,523	
	Desviación estándar	,723	
	Mínimo	1	
	Máximo	3	
	Rango	2	
	Rango intercuartil	1	
	Asimetría	,442	,337
	Curtosis	-,952	,662
VAR2. TRANSOARENCIA PÚBLICA	Media	1,68	,101
	95% de intervalo de confianza para la media	Límite inferior Límite superior	1,48 1,88
	Media recortada al 5%	1,64	
	Mediana	2,00	
	Varianza	,508	
	Desviación estándar	,713	
	Mínimo	1	
	Máximo	3	
	Rango	2	
	Rango intercuartil	1	
	Asimetría	,560	,337
	Curtosis	-,833	,662

Pruebas de normalidad

	Kolmogorov-Smirnov ^a			Shapiro-Wilk		
	Estadístico	gl	Sig.	Estadístico	gl	Sig.
VAR1. GESTIÓN LOGÍSTICA	,267	50	,000	,786	50	,000
VAR2. TRANSOARENCIA PÚBLICA	,290	50	,000	,772	50	,000