



UNIVERSIDAD CÉSAR VALLEJO

FACULTAD DE CIENCIAS EMPRESARIALES

**ESCUELA ACADÉMICO PROFESIONAL DE NEGOCIOS
INTERNACIONALES**

TESIS DE GRADO

“Análisis de los beneficios de la restitución del Drawback generado por las exportaciones de banano Orgánico en la Asociación Bananeros Orgánicos Solidarios (BOS), año 2016”

AUTOR:

Castillo Escárate, Damires Orihana

ASESOR:

Mg. More Valencia, Rubén Alexander

LÍNEA DE INVESTIGACIÓN:

Comercio Internacional

PIURA – PERÚ

2017

Página del Jurado

Ing. Rubén Alexander More Valencia.

Mg. Blanca Carolina Quiroga Ríos.

Mba. Erin Giuliana Cerda Neira

Dedicatoria

La presente tesis está dedicada al creador de todas las cosas Jehová Dios, ya que gracias a Él he tenido la fortaleza y he logrado concluir mi carrera con éxito.

A mi madre, Yojana Escárate Vidal porque ella siempre ha estado a mi lado brindándome su apoyo y sus consejos para hacer de mí una mejor persona con valores y principios.

A mi tío, Luis Enrique Escárate Vidal que muchas veces ha hecho el papel de padre y mi tía Carola Escárate Vidal quien está siempre que la necesito y ambos me apoyan en todo momento a cumplir con todos mis objetivos, a mis primos y demás familia que al lado de ellos he compartido experiencias que me han enseñado hacer mejor cada día.

A mi mejor amiga de la infancia Sughey Nataly Estrada y a quienes me apoyaron constante y me motivaron para terminar satisfactoriamente esta etapa de mi vida.

Agradecimiento

Primero agradecer a Jehová Dios que me da la vida día tras día, el que me da la fortaleza para seguir cumpliendo mis metas.

A mi madre Yojana Escárata Vidal por haberme proporcionado la mejor educación y enseñarme con su ejemplo que se puede salir adelante siempre que te lo propongas.

A mis tío Luis Enrique Escárata Vidal quien muchas veces hizo el papel de padre en mi vida a mis tías Carola, Dora y Marleni quienes me apoyan siempre que las necesito y me ayudan en todo momento, a mis primos y demás familia que al lado de ellos he compartido experiencias que me han enseñado hacer mejor cada día.

A mis amigos de toda la vida Sugey Estrada, Cristhian Gómez, Esther Jiménez, Mercedes Agurto Wendy Ramos, quienes gracias a ellos recibí consejo, apoyo constante y motivación para terminar satisfactoriamente esta etapa de mi vida.

A mis asesores, Mg. Rubén More Valencia y Blgo. Hugo Higort Valdiviezo Negreiros que con su ayuda y conocimientos no hubiese sido posible realizar este desarrollo de tesis.

Al Gerente Milboth Paul Távora Hernandez, a la Srta. Diana Cruz Flores, Jefa del área de Comercio Exterior y Trazabilidad, al Sr. Contador Gerardo Carrasco y Pedro Pozo Flores, quienes me brindaron su apoyo para conseguir toda la información necesaria en esta tesis.

A mis compañeros de clase con los que he compartido grandes momentos especialmente a mis grandes amigas y futuras colegas Yessenia Zapata, Leslie Arellano, Hellen Yáñez y Tatiana Rosillo quienes desde la primera semana de universidad nos apoyábamos mutuamente.

A todos aquellos que siguen estando cerca de mí y que le regalan a mi vida algo de ellos.

Declaratoria de autenticidad

Yo, Damires Orihana Castillo Escárate, estudiante del 10mo ciclo de la escuela de Postgrado de Negocios Internacionales de la Universidad César Vallejo, identificado con N° de DNI 74709199 con la tesis titulada “Análisis de los beneficios de la restitución del Drawback generado por las exportaciones de banano Orgánico en la Asociación Bananeros Orgánicos Solidarios (BOS), año 2016”

Declaro bajo juramento que:

- 1) La tesis es de mi autoría.
- 2) He respetado todas las normas internacionales de citas y referencias para las fuentes consultadas. Por lo tanto, la tesis no ha sido plagiada ni total ni parcialmente.
- 3) La tesis no ha sido autoplagiada; es decir, no ha sido publicada ni presentada anteriormente para obtener algún grado académico previo o título profesional.
- 4) Los datos presentados en los resultados son reales, no han sido falseados, ni duplicados, ni copiados y por tanto los resultados que se presentan en la tesis se constituirán en aportes a la realidad investigada.

De identificar la falta de fraude, plagio, autoplagio, piratería o falsificación, asumo las consecuencias y sanciones que de mi acción se deriven, sometiéndome a la normatividad vigente de la Universidad César Vallejo.

Piura, 21 de febrero del 2016.

Damires Orihana Castillo Escárate

DNI: 74709199

Presentación

El principal motivo de realizar fue, en un principio el presente trabajo se realizó en un primer momento para poder analizar la restitución del beneficio arancelario Drawback que se genera por las exportaciones que realiza la Empresa Asociación Bananeros Orgánicos Solidarios (BOS) durante el año 2016, para que las pequeñas y medianas empresas tenga conocimiento de cómo es que aporta la restitución del Drawback sobre la producción de las empresas y sus exportaciones.

A medida que se desarrollaba el proyecto se pudieron obtener una mayor cantidad de razones que justificaban la idea de realizar el análisis de la restitución del Drawback. Ya no solo consistía en un tema de analizar el proceso de restitución, sino también verificar la cantidad restituida y para que empleaba la empresa esta suma de dinero que recibe del Estado.

Para finalizar se buscó realizar un análisis sobre el Drawback que porcentaje de las ventas totales y de las ganancias es que representa para medir así la influencia de este arancel restituido sobre la producción de la empresa y las exportaciones que esta realiza, finalmente se mide cual es el destino de las exportaciones que mayor cantidad del Drawback logró recuperar, y la calidad de la documentación y solicitudes presentadas por la empresa para poder solicitar la restitución de este beneficio, todo esto para ayudar a tomar decisiones a las empresas similares con respecto a la solicitud y manejo del dinero recuperado por medio del Drawback, y lograr dinamizar la economía de la región en beneficio de los trabajadores y sus familia.

INDICE

Página del Jurado	1
Dedicatoria	2
Agradecimiento	3
Declaratoria de autenticidad	4
Presentación.....	5
Resumen	8
Abstract	9
I. INTRODUCCIÓN.....	10
1.1 Realidad Problemática:	10
1.2 Trabajos previos	11
1.3 Teorías relacionadas con el tema.	14
1.4 Formulación del Problema	18
1.5 Justificación del estudio:.....	18
1.6. Objetivos.....	19
II. MÉTODO	20
2.1. Diseño de Investigación	20
2.2. Operacionalización de Variables	21
2.3. Población y Muestra	23
2.4. Técnicas e instrumentos de recolección de datos, validez y confiabilidad	23
2.5. Métodos de análisis de datos.....	24
2.6. Aspectos éticos	24
III. RESULTADOS	25
1. Cantidad de Insumos Importados utilizados en la exportación.	25
2. Calidad de la documentación Presentada.	28
3. Cantidad en soles de Drawback restituido.....	29
4. Porcentaje de Drawback recuperado vs Ventas Netas	30
5. Porcentaje de Drawback recuperado vs Utilidad bruta.....	31
6. Distribución del Drawback recuperado en las operaciones de la Empresa.	32
7. Productos exportados.	33
8. Valor FOB de los productos exportados	34
9. Destino de las Exportaciones.....	35
IV. DISCUSIONES.....	36
V. CONCLUSIONES	39
VI. RECOMENDACIONES.....	41

VII. REFERENCIAS.....	42
VIII. ANEXOS	43

Resumen

En la presente investigación fue analizar los beneficios de la restitución del Drawback generado por las exportaciones de banano Orgánico en la Asociación Bananeros Orgánicos Solidarios (BOS) durante el año 2016, para lo cual se utilizó como metodología de estudio el análisis documentario del ejercicio económico contable del año 2016, así como la entrevista con los encargados de la parte administrativa de la Empresa.

Como conclusión de este estudio se puede mencionar que el Drawback no solamente dinamiza la economía del país, sino que aporta apoyo a las empresas exportadoras para que puedan utilizar este incentivo que recuperan como un flujo de dinero que garantice el aumento de la producción y por ende las exportaciones, De la investigación se pudo determinar que Alemania es el país con el que más comercializa la Asociación de Bananeros Orgánicos Solidarios (BOS) en el año 2016, durante este año, se produjo una variación en el porcentaje de recuperación del 3% al 4%, siendo un mayor incentivo para las exportaciones de esta empresa la cual utiliza este incentivo para financiar la compra de insumos de la siguiente campaña agrícola, y el porcentaje del Drawback recuperado es igual al 95.19% de las utilidades brutas de la Empresa.

Palabras Clave: Drawback, Exportaciones, Beneficios arancelarios.

Abstract

In the present research was to analyze the benefits of the refund of the Drawback generated by organic banana exports in the Solid Organic Organic Bananas Association (BOS) during 2016, for which the documentary analysis of the fiscal year was used as study methodology Of the year 2016, as well as the interview with those in charge of the administrative part of the Company.

As a conclusion of this study it can be mentioned that the Drawback not only dynamizes the economy of the country, but also provides support to the exporting companies so that they can use this incentive that they recover as a flow of money that guarantees the increase of the production and therefore As a result of the research, it was possible to determine that Germany is the country with which the Organic Bananas Solidarity Association (BOS) commercializes the most in 2016, during this year there was a variation in the recovery percentage of 3% 4%, being a greater incentive for the exports of this company which uses this incentive to finance the purchase of inputs of the following agricultural campaign, and the percentage of the Drawback recovered is equal to 95.19% of the gross profits of the Company.

Keywords: Drawback, Exports, Tariff Benefits.

I. INTRODUCCIÓN

1.1 Realidad Problemática:

Actualmente se evidencia en el mundo un proceso de globalización, donde todas las naciones se integran, no solo desde el aspecto de las comunicaciones, sino también desde el punto de vista del comercio y la economía, donde cada vez se hace más frecuente que se pueda vender los excedentes de la producción a países capitalistas que no tienen la capacidad de poder cubrir con su producción interna las necesidades de su gente, y a la vez, resulta más ventajoso para los productores de países en vías de desarrollo exportar sus productos debido al mejor precio que ofrecen los mercados externos y que los mercados propios no pueden cubrir para crear una competencia justa.

En el Perú hoy en día no es ajeno a este proceso de globalización y para apoyar a las empresas de este rubro, se ha determinado que las Empresas productoras – exportadoras, debido a la actividad de exportación, tengan la restitución de un porcentaje del Valor FOB del producto exportado, esto en virtud a que el costo de producción se ha visto aumentado por los derechos arancelarios que gravan la importación de insumos incorporados o consumidos en la producción del bien exportado. Para ello la Superintendencia Nacional de Aduanas emitió un Procedimiento General de Restitución Simplificado de Derechos Arancelarios INTA-PG.07, aprobado por Resolución de Superintendencia Nacional Adjunta de Aduanas N° 00118-2014/SUNAT/300000 publicado el 26.03.2014 y normas modificatorias, que ayuda a todas las empresas afiliadas a esta restitución arancelaria, a recuperar el Drawback que es utilizado mayormente dentro del mismo proceso productivo de la Empresa, ayudando así a incrementar la cantidad producida, y mejorando la cantidad exportada de productos hacia el extranjero.

La asociación de Bananeros Orgánicos solidarios fue constituida en el año 2003 con el fin de promover el desarrollo de los pequeños productores de banano orgánico ubicados en el distrito de Salitral, provincia de Sullana en la Región Piura, y en la actualidad exporta sus productos (banano orgánico) a mercados como Estados Unidos, Europa y Asia, para lo cual debe importar insumos que le aseguren una buena producción del banano orgánico, que le permite a la vez satisfacer las necesidades muy exigentes de sus clientes, para lo cual la

restitución de los derechos arancelarios, incentivan a la empresa pueda aumentar su producción y mejorar la calidad de los productos que ofrece a sus clientes y a la vez dinamiza la economía del país, se espera mediante la presente investigación lograr determinar cuáles son beneficios que ejerce la restitución simplificada de derechos arancelarios – Drawback, sobre las exportaciones, para así lograr incentivar a los demás productores de este rubro a generar sus propias compañías y exportar teniendo como incentivo el Drawback, para poder dinamizar su flujo de capital en bien de las exportaciones que realice.

1.2 Trabajos previos

Amores (2015) en su tesis de Maestría titulada “Evaluación del impacto de la aplicación de la devolución condicionada de tributos (drawback) para la competitividad de las exportaciones y la economía del Ecuador”, tuvo como objetivo principal fue realizar una evaluación del impacto que tiene el Drawback sobre la competitividad de las Empresas y la economía en el Ecuador, para lo cual utilizó como método de estudio la recopilación bibliográfica y análisis documentario de las exportaciones en el Ecuador, llegando a las siguientes conclusiones, de que con el Drawback, el Ecuador no permite que sus productos se vean en desventaja cuando son exportados hacia otros países y compiten con productos similares, como política de gobierno, este presenta una bipolaridad con tratados de libre comercio por un lado y beneficios arancelarios proteccionistas por el otro, a nivel del Ecuador al relacionarse este reintegro con el total de las exportaciones, se aprecia que no es una variable importante y en el 2014 representó apenas el 1.5% del total exportado de US\$11.385 millones, es decir, no tiene un efecto definidor.

Barbosa & Carrasco (2015) en su tesis denominada “Influencia de la restitución simplificada de derechos arancelarios – Drawback, en las exportaciones no tradicionales peruanas durante el periodo 1995 – 2014”. Esta investigación pudo hacer patente que existe una relación entre la variable Restitución Simplificada de Derechos Arancelarios Drawback y la variable Exportaciones peruanas de

productos no tradicionales, la cual presentó un - 26.53% de influencia, donde se considera que es un porcentaje de influencia que está por debajo de lo esperado, para lo cual se tuvo que rechazar la hipótesis que se realizó para esta investigación, donde nos lleva a la conclusión que el Drawback que no tuvo una influencia significativa sobre las exportaciones no tradicionales en el Perú durante el periodo en estudio en esta investigación.

Durante el Periodo desde 1995 a 2014, las exportaciones no tradicionales en el Perú fueron constantes, pero en el año 2009 tuvo lugar una de las crisis económicas muy importantes en el mundo, donde el estado tomó la decisión para reactivar las exportaciones de alzar la tasa de restitución del Drawback, con lo cual les dio liquidez a las empresas, y tuvo una variación positiva sobre las exportaciones.

Bardales (2015) en su trabajo monográfico de grado titulada “Restitución de derechos arancelarios – Drawback” cuyo objetivo fue dar a conocer a la población en general de este beneficio, ya que es muy poco conocido, al mismo tiempo los exportadores tendrán la restitución total o parcial del 4% sobre el cálculo del valor FOB de las exportaciones, para lo cual utiliza como metodología el análisis de la legislación vigente, al igual que muestra una serie de documentos necesarios para efectuar la restitución de los derechos arancelarios - Drawback, Como conclusión de este trabajo se obtuvo que el Perú no es el único país donde se realiza este tipo de restitución arancelaria, para las empresas productoras – exportadoras y que acogerse a esta beneficio significa el cumplimiento de la legislación aduanera vigente, además se concluye que los derechos arancelarios son tributos, bajo la modalidad de impuestos no vinculados que gravan el ingreso, salida o traslado de mercancías de un país. En el caso peruano dichos impuestos solo gravan a las mercancías que ingresan al país otra conclusión a la que llegó esta investigación es que, aunque el monto restituido al exportador resulte menor que el porcentaje que prevé la legislación, el Drawback sigue siendo un beneficio.

Tafur (2015) en sus tesis de grado titulada “Efectos de la metodología de fiscalización en el régimen de restitución de derechos arancelarios Drawback” la cual tuvo como objetivo explicar de qué manera la Metodología de fiscalización

incide en las Empresas Productoras – Exportadoras que se acogen al Régimen de Restitución de Derechos Arancelarios – Drawback, para esto utilizó como metodología para esta investigación el análisis de la legislación aduanera referente al Drawback y una encuesta a algunos productores – exportadores y algunos expertos fiscalizadores de aduanas sobre términos de la restitución arancelaria – Drawback.

Las conclusiones a las que se llegaron en esta investigación son que los encuestados manifiestan que los requisitos solicitados en el proceso de fiscalización son los adecuados y que dependerá de su cumplimiento para un obtener un resultado positivo. Así mismo se concluye que los casos encontrados en la fiscalización no se relacionan con el nivel de las sanciones según Leyes Aduaneras; los posibles casos encontrados en el proceso para la restitución del Drawback son los que determinan el resultado, y de ello depende obtener este beneficio, quedando claro que los productores – exportadores le atribuyen mucha importancia a este tema, pero no se relaciona con el nivel de sanciones que son aplicados ya que mencionados Exportadores consideran que las sanciones aplicadas son demasiadas severas para las incidencias halladas en los procesos de fiscalización, no existe una adecuada información por parte de las entidades relacionadas con la restitución de este beneficio, produciéndose así correcciones de fiscalización las cuales no se relacionan con el tema de conocimiento.

El monto del beneficio entregado al exportador beneficia el cumplimiento de las leyes aduaneras, aunque algunas veces la severa fiscalización evita que se solicite en algunos casos la restitución de este beneficio.

Gonzales (2012) en su tesis titulada “Efecto de la restitución arancelaria (Drawback) en la cantidad exportada de espárrago hacia estados unidos: el caso peruano periodo Junio de 1995 - Setiembre de 2010”. Cuyo objetivo fue Analizar la posible influencia de la Restitución Simplificada de Derechos Arancelarios sobre la exportación de espárrago hacia los Estados Unidos entre los años 1995 al 2010, en este trabajo se realiza un análisis del vínculo entre la exportación de espárrago y la restitución arancelaria, así como un análisis documental de los subsidios y modelos microeconómicos de exportaciones.

Las conclusiones que se obtuvieron de este trabajo es que la restitución arancelaria

Tuvo una influencia positiva durante los primeros 6 trimestres y después se convierte en un instrumento con efecto negativo sobre la cantidad de espárragos exportados hacia los Estados Unidos, de esto se puede deducir que la restitución arancelaria si cumple con el objetivo que fue creado apoyar a las exportaciones para competir con empresas de otros países, pero luego este instrumento tiene un efecto negativo sobre estas exportaciones a las cual apoya inicialmente.

Otra conclusión de este trabajo fue que se pudo demostrar que la demanda interna no tiene influencia sobre la exportación de espárrago ya que al agregarla en la estimación del precio de oferta resultó no ser significativa.

Vásquez (2014) en su tesis de grado titulada “Estudio de la evolución del uso del Drawback en la Empresa Exportadora ECOACUICOLA S.A.C. en el periodo 2011 – 2013” el cual tuvo como objetivo determinar la forma como ha evolucionado el Drawback en la Empresa Agroexportadora en la Empresa ECOACUICOLA SAC durante el periodo 2011 – 2013, para lograr este objetivo realizó el análisis documentario de las exportaciones e importaciones, así como el uso que se le da al Drawback recuperado en dicha empresa, obteniendo como conclusiones que hubieron montos considerables de ingreso teniendo al año 2013 como el año que más restitución del Drawback logró dicha empresa debido a que aumentaron sus exportaciones e iniciaron actividades de exportación a nuevos países como México y Alemania, así mismo se logró identificar en esta investigación que el uso de este dinero fue para realizar pagos a corto plazo como pago de impuestos, pago de planilla, pago de proveedores y el país que con el que más comercializa esta empresa es con España seguido de Estados Unidos.

1.3 Teorías relacionadas con el tema.

✓ ADUANA

Según el Ministerio de Economía y Finanzas (2016) es un término genérico, usado para designar al servicio gubernamental que es

específicamente responsable de administrar la legislación relacionada con la importación y exportación de mercancías para el cobro de los gravámenes por concepto de derechos e impuestos. El término se usa también para referirse a cualquier parte del Servicio de Aduanas o a sus oficinas principales.

✓ **ARANCEL**

Según el Ministerio de Economía y Finanzas (2016) es el derecho, tarifa aduanera o impuesto de importación que se aplica a los bienes que se internan a territorio aduanero, siendo originarios y procedentes del exterior del país.

✓ **ARANCEL DE ADUANAS**

Según el Ministerio de Economía y Finanzas (2016) es el cuerpo legal que comprende las tarifas que gravan las mercancías en la importación, esto es, los derechos exigibles a la entrada de productos extranjeros.

En la actualidad, la integración de muchos países en asociaciones y uniones aduaneras ha ocasionado que se vayan reduciendo progresivamente los niveles arancelarios.

✓ **COMERCIO EXTERIOR**

Según el Ministerio de Economía y Finanzas (2016) es el conjunto de transacciones comerciales y conexas, realizadas entre los residentes de un país y los residentes del resto del mundo. El comercio exterior centra su atención en el estudio de las relaciones económicas entre dos o más países.

✓ **COMERCIO INTERNACIONAL**

Según el Ministerio de Economía y Finanzas (2016) es un conjunto de movimientos comerciales y financieros que tiene lugar en el concierto mundial. Lleva implícito un carácter de universalidad, en oposición al carácter restringido y nacional de la expresión “comercio exterior”.

✓ **DEVOLUCIÓN DEL GRAVAMEN ARANCELARIO O DRAW BACK**

Según el Ministerio de Economía y Finanzas (2016) es el régimen aduanero que en caso de exportación de mercancías, permite obtener la restitución total o parcial del gravamen arancelario que haya gravado a la importación de mercancías, utilizadas o consumidas en la actividad exportadora.

Según el Decreto legislativo N°1053, Drawback es un régimen aduanero que permite, como consecuencia de la exportación de mercancías, obtener la restitución total o parcial de los derechos arancelarios, que hayan gravado la importación para el consumo de las mercancías contenidas en los bienes exportados o consumidos durante su producción.

✓ **EXPORTACIÓN**

Según el Ministerio de Economía y Finanzas (2016) Salida de cualquier mercancía de un territorio aduanero.

✓ **FACTURA COMERCIAL**

Según el Ministerio de Economía y Finanzas (2016) Documento clave en cualquier transacción comercial, y debe ser preparada por el exportador, este documento describe las mercancías que constituyen la base de la transacción, indica el precio convenido entre ambas partes y el valor total, las condiciones y la moneda de la transacción. Entre las funciones esenciales para las que se utiliza la factura comercial se encuentran las siguientes: inspección de la expedición por las aduanas en el punto de exportación; inspección por las aduanas en el punto de importación; inspección por el comprador a la recepción de las mercancías; y, pago de las mercancías por el comprador.

✓ **GRAVAMEN**

Según el Ministerio de Economía y Finanzas (2016) es el derecho, emolumento, tributo o contribución o tasa que se fija y exige a las importaciones de mercancías a un país. Aplicase en las negociaciones comerciales internacionales, para referirse de manera general a los

derechos aduaneros y cualquier otro recargo de efecto equivalente, sea de carácter fiscal, monetario o cambiario u otro, que incida sobre las importaciones y exportaciones.

✓ **GRAVAMEN ARANCELARIO**

Según el Ministerio de Economía y Finanzas (2016) El gravamen arancelario es parte del tributo aduanero que grava a la importación o exportación de mercancías.

✓ **FOB (Free On Board) - Libre a Bordo (puerto de carga convenido)**

Según el Ministerio de Economía y Finanzas (2016) la responsabilidad del vendedor termina cuando las mercaderías sobrepasan la borda del buque en el puerto de embarque convenido.

El comprador debe soportar todos los costos y riesgos de la pérdida y el daño de las mercaderías desde aquel punto.

El término FOB exige al vendedor despachar las mercaderías para la exportación.

Este término puede ser utilizado sólo para el transporte por mar o por vías navegables interiores.

Obligaciones del vendedor

- Entregar la mercadería y documentos necesarios
- Empaque y embalaje
- Flete (de fábrica al lugar de exportación)
- Aduana (documentos, permisos, requisitos, impuestos)
- Gastos de exportación (maniobras, almacenaje, agentes)

Obligaciones del Comprador

- Pago de la mercadería
- Flete y seguro (de lugar de exportación al lugar de importación)
- Gastos de importación (maniobras, almacenaje, agentes)
- Aduana (documentos, permisos, requisitos, impuestos)
- Flete (lugar de importación a planta)
- Demoras

1.4 Formulación del Problema

1.4.1. Pregunta General

¿Cuáles serán los beneficios de la restitución del Drawback generado por las exportaciones de banano Orgánico en la Asociación Bananeros Orgánicos Solidarios (BOS), año 2016?

1.4.2. Pregunta específica

1. ¿Cuál es la cantidad de banano exportada por la Asociación BOS, durante el año 2016?
2. ¿Cuáles la cantidad de insumos importados utilizados en la producción de banano orgánico durante el año 2016?
3. ¿Cuál es la cantidad de recuperación del Drawback recuperado durante el año 2016?
4. ¿Cómo es utilizado el capital recuperado mediante el Drawback en la Asociación BOS?
5. ¿Con que países comercializa más la Asociación BOS, que le da mayor recuperación del Drawback durante el año 2016?

1.5 Justificación del estudio:

El presente trabajo se realiza con la finalidad de poder determinar si verdaderamente el restitución simplificada de derechos arancelarios – Drawback cumple con el fin para lo que fue creado que es ayudar a todas las empresas que realizan la producción y exportación, mediante la devolución total o parcial de los derechos Arancelarios de importación de insumos utilizados en la producción de bienes, a disminuir los costos de producción, y por ende los precios que van a afectar su competitividad con respecto a otras empresas del mismo rubro en otros países, Al mismo tiempo esta investigación busca servir de guía para las empresas PYMES para que puedan tomar como modelo la información resultado de la investigación y lograr su propio plan de negocios y de exportaciones teniendo como un factor que dinamice su producción restitución simplificada de derechos arancelarios – Drawback.

1.6. Objetivos

1.6.1. Objetivo general

Analizar los beneficios de la restitución del Drawback generado por las exportaciones de banano Orgánico en la Asociación Bananeros Orgánicos Solidarios (BOS), año 2016.

1.6.2 Objetivo específico

1. Determinar la cantidad de banano exportada por la Asociación BOS, durante el año 2016.
2. Determinar la cantidad de insumos importados utilizados en la producción de banano orgánico durante el año 2016.
3. Determinar la cantidad de Drawback recuperado durante el año 2016.
4. Determinar en que se utiliza el capital recuperado mediante el Drawback en la Asociación BOS.
5. Mencionar los países con los que comercializa más la Asociación BOS, que le da mayor recuperación del Drawback durante el año 2016

II. MÉTODO

2.1. Diseño de Investigación

Para la presente investigación se utilizará el método no experimental de tipo transversal descriptivo en este método, no se realizará manipulación de ninguna de la variable, para determinar los beneficios de la restitución del Drawback generado por las exportaciones de banano Orgánico en la Asociación Bananeros Orgánicos Solidarios (BOS), año 2016, se procederá mediante el análisis documental y entrevistas a determinar los beneficios de la restitución que ejerce este incentivo tributario sobre las exportaciones.

2.2. Operacionalización de Variables

Variable	Definición Conceptual	Dimensiones	Definición Operacional	Indicadores	Escala de Medición
Restitución simplificada de derechos arancelarios – Drawback	Es el régimen aduanero que, en caso de exportación de mercancías, permite obtener la restitución total o parcial del gravamen arancelario que haya gravado a la importación de mercancías, utilizadas o consumidas en la actividad exportadora. M.E.F. (2016)	Importación	Cantidad de Bienes e insumos importados utilizados como parte del producto destinado a exportación, medido a través del análisis documentario.	Cantidad de Insumo Importados utilizados en la exportación	De razón
		Derechos Arancelarios	Calidad de la documentación presentada a la Superintendencia Nacional de Aduanas para poder solicitar la devolución del DRAWBACK, medido mediante análisis documentario.	Nº de solicitudes presentadas	De razón
		Restitución Arancelaria	Cantidad del Drawback, restituido a la Empresa que será usado en el proceso productivo, medido mediante análisis documentario.	Cantidad en soles de Drawback restituido	De razón
				Porcentaje de Drawback	De razón

				recuperado vs Ventas Netas	
				Porcentaje de Drawback recuperado vs Utilidad bruta	De razón
				Distribución del Drawback recuperado en las operaciones de la Empresa.	De razón
		Exportación de bienes	Producto elaborado por la empresa que tiene como finalidad ser vendido en mercados internacionales y que generan un ingreso a la Empresa, Medido mediante análisis documentario.	Productos exportados	Nominal
				Valor FOB de los productos exportados	De razón
				Destino de las Exportaciones	Nominal

2.3. Población y Muestra

Asociación Bananeros Orgánicos Solidarios (BOS), y la población será toda la documentación contable de importaciones y exportaciones del área de contabilidad y exportaciones de la Empresa, lo cual se utilizará para determinar los indicadores de la investigación.

2.4. Técnicas e instrumentos de recolección de datos, validez y confiabilidad

2.2.1. Técnica

Para el presente estudio se utilizarán las siguientes técnicas:

Observación, que consistirá en realizar el análisis visual de la documentación contable y financiera tanto de las exportaciones e importaciones de productos e insumos por parte de la Asociación Bananeros Orgánicos Solidarios (BOS).

Análisis documental, mediante la recolección de información de las importaciones y exportaciones de la Asociación Bananeros Orgánicos Solidarios (BOS).

Entrevista: Mediante la cual se busca entender el destino de la restitución simplificada de derechos arancelarios – Drawback, dentro de la compañía.

2.2.2. Instrumentos de recolección de datos

Cuestionario: Un instrumento que fue validado mediante el juicio crítico de 3 personas especializadas en la materia.

Ficha de recojo de información de análisis documentario. Documento para recoger información obtenida mediante el análisis de los documentos administrativos y contables de la Asociación Bananeros Orgánicos Solidarios (BOS).

Guía de Observación y ficha de registro: Se utilizará para recoger y anotar todos lo obtenido de la revisión de los distintos procesos de importaciones y exportaciones de productos de la Asociación Bananeros Orgánicos Solidarios (BOS).

2.2.3. Validez y Confiabilidad

El instrumento para la recolección de los datos es de autoría propia.

2.5. Métodos de análisis de datos

Luego de recoger los datos mediante la observación directa, y registrados en el instrumento, los resultados serán sistematizados en el programa estadístico, donde se generarán gráficos estadísticos para el análisis de los resultados, además se realizará un análisis donde se determinará la media aritmética y dispersión de los datos.

2.6. Aspectos éticos

La presente investigación cumple con los aspectos éticos establecidos por la universidad Cesar Vallejo, cumpliendo con los valores de ética y no faltando a la verdad, tanto los resultados como la totalidad de la investigación son verosímiles.

III. RESULTADOS

1. Cantidad de Insumos Importados utilizados en la exportación.

A continuación, se muestra la cantidad de insumos importados utilizados en la exportación de los productos, para la restitución del Drawback en el año 2016, solicitados por la Asociación Bananeros Orgánicos Solidarios (BOS).

Tabla N° 01: Cantidad de insumos importados utilizados en la exportación de los productos en el año 2016, por la Asociación Bananeros Orgánicos Solidarios (BOS).

RUC	DETALLE	ENERO	FEBRERO	MARZO	ABRIL	MAYO	JUNIO	JULIO	AGOSTO	TOTAL
20101927904	PAD 470 X 900 PERFORADO 10202 cajas de cartón corrugado desarmadas compuestas por Pad 470x 900 perforado.....	13838	16200	27000	25056	25704	16632	18576	23976	166982
20418453177	FONDO BANANO T3431 GENERICO 18 KG PAPEL KRAFT LINERBOARD INTERNATIONAL PAPER S/M (9925 KG) BW 273 GSM RW 233.....	0	368	7740	11949	12960	8640	9720	12965	64342
20418453177	TAPA BANANO T3430 BELGA X18 KG (BOS) PAPEL KRAFT LINERBOARD INTERNATIONAL PAPER S/M (6317KG) BW 171.....	0	1495	7020	10624	12960	8640	9693	12561	62993
20518791983	CAJA KRAT NATUR PUR 13 KG COLOR CRACKS HYDRATITE 401. MULTIBOND	6600	5544	7920	5016	10824	4752	6336	6336	53328
20518791983	FONDO KRAFT P/BANANOS FAIRTRADE 13KG HYDRATITE 401. MULTIBOND	6600	5544	7920	5016	10824	4752	6336	6336	53328
20518791983	PAD 13KG CARTOPAC NO DJ	6600	5544	7920	5016	10824	4752	6336	6336	53328
20418453177	FONDO BANANO T2994 GENERICO 18 KG HYDRATITE 401 HARPER /LOVE/ S/M PALETAS DE 40XC48X48= 53.33 PIES CUBICOS PARA INCREMENTAR	0	0	5207	9062	11984	3240	3240	5400	38133
20518791983	FONDO P/BANANOS BOSS X 18.14 KG HYDRATITE 401. MULTIBOND, MARCA HARPER/LOVE	5624	4544	6704	1011	760	4752	5616	4524	33535
20418453177	CAJA BANANO T2993 FAIRNANDO (BOS) 18KG GEFLEX 901 LT, S/M, CERA DE BASE REFINADA CODE:4104 DE USO EN LA INDUSTRIA PAPELERA, PRODUCIDO POR ...	0	0	1754	5619	6584	3240	3240	4843	25280

20101927904	FONDO ESTÁNDAR PERU NEW, 400K 10202 cajas de cartón corrugado desarmadas compuestas por Pad 470x 900 perforado.....	7502	2813	8293	3034	0	0	0	0	21642
20518791983	CAJA CARTON BOS DOS CARAS KRAFT 18.14 KG HYDRATITE - 401 MULTIBOND	5400	4320	6480	2336	0	0	0	0	18536
20101927904	TAPA FAIR NANDO(38,0x52,0x24,2 cm) PAPEL S/M S/M HP KRAFT LINERBOARD	324	0	0	1427	760	4752	5616	4524	17403
20101927904	4-COL TAPA BELGA APPBOM, T200C KRAFT 21073 cajas de cartón corrugado desarmadas compuestas por Pad 470x900 perforado,....	7413	496	6346	0	0	0	0	0	14255
20101927904	FONDO 18.14 Kg . PERF. CORAZON TEST 400CB L/KRAFT 21073 cajas de cartón corrugado desarmadas compuestas por Pad 470x900 perforado,....	6565	6112	0	0	0	0	0	342	13019
20101927904	4- COL TAPA FAIRNANDO BIO 18KG APBOM T200C 10202 cajas de cartón corrugado desarmadas compuestas por Pad 470x 900 perforado.....	6992	864	0	190	0	0	0	12	8058
20418453177	TAPA T2993 MAX HAVELAAR 18KG (BOS) PAPEL KRAFT LINERBOARD INTERNATIONAL PAPER S/M UNBLEACHED KRAFT LINERBOARD..	0	0	0	1826	5400	0	0	0	7226
20101927904	TAPA MAX HAVELAAR(38.0x52.0x24.2 cm) PAPEL S/M S/M HP KRAFT LINERBOARD	1080	2371	3263	0	0	0	0	0	6714
20101927904	4-COL TAPA BELGA BANANAS BOSS T200C KRAFT 17364 CAJAS DE CARTON CORRUGADO DESARMADAS COMPUESTASPOR:PAD470.....	137	4489	0	0	0	0	0	1479	6105
20101927904	cartulina 18 KG CARTOPAC NO DJ	6092	0	0	0	0	0	0	0	6092
20101927904	TAPA MAX HAVELAAR BIO 18KG BOS T250C KRAFT 20678 CAJAS DE CARTONN CORRUGADO DESARMADAS COMPUESTAS POR PAD 470X900 PERFORADO...	0	0	1910	3034	0	0	0	0	4944
20101927904	FONDO MAX HAVELAAR (36.4X50.4X23.8 cm) PAPEL S/M S/M HP KRAFT LINERBOARD	1080	2371	0	0	0	0	0	0	3451
20418453177	PAD ESTANDAR NO DJ	1080	1080	1080	0	0	0	0	0	3240
20518791983	TAPA P BANANOS BOSS X 18.14 KGS / HYDRATITE 401. MULTIBOND , MARCA HARPER/ LOVE	1080	1080	1080	0	0	0	0	0	3240
20101927904	FONDO BOS (36.7X50.6X23.8 CM) PAPEL S/M S/M KRAFT LINERBOARD	856	856	856	0	0	0	0	0	2568

20101927904	TAPA MAX HAVELAAR APBOSMAN TEST 200C KRAFT 10000 CAJAS DE CARTON CORRUGADO DESARMADAS COMPUESTAS POR PAD 470X900...	0	1949	227	0	0	0	0	0	2176
20484162418	cartulina 18 KG	1886	0	0	0	0	0	0	0	1886
20484162418	FONDO BELGA 18kg PAPEL KRAFT LINERBOARD	1130	0	0	0	0	0	0	0	1130
20101927904	PAD ESTANDAR NO DJ	864	0	0	0	0	0	0	0	864
20101927904	FONDO BOS ASO SALITRAL (38.40X50.40X23.8 CM) 10500 CAJAS DE CARTON CORRUGADO DESARMADAS COMPUESTAS POR S/M S/M :...	0	0	0	0	0	0	0	733	733
20525545866	TAPA BANANO GEFLEX 901 LT	634	0	0	0	0	0	0	0	634
20525545866	TAPA BANANO HYDRATITE 401; HARPER	634	0	0	0	0	0	0	0	634
20525545866	TAPA BANANO MULTIBOND; HAROER/LOVE	634	0	0	0	0	0	0	0	634
20525545866	TAPA BANANO PAPEL KRAFT LINERBOARD KAPSTONE	634	0	0	0	0	0	0	0	634
20101927904	TAPA MAX HAVELAAR ECUADOR (38.0X52.0X24.2 CM) 10500 CAJAS DE CARTON CORRUGADO DESARMADAS COMPUESTAS POR S/M S/M :...	0	0	0	0	0	0	0	557	557
20101927904	FONDO BELGA (36.5X50.5X23.4 cm) PAPEL KRAFT LINERBOARD	405	0	0	0	0	0	0	0	405
20101927904	TAPA BELGA (38.0X52.0X24.0 cm) PAPEL KRAFT LINERBOARD	405	0	0	0	0	0	0	0	405
20101927904	FONDO KRAFT FAIRNANDO (36.40X50.4X23.8 CM) PAPEL S/M S/M HP KRAFT LINERBOARD	324	0	0	0	0	0	0	0	324
20484162418	TAPA BELGA 18 kg PAPEL KRAFT LINERBOARD	282	0	0	0	0	0	0	0	282
20525545866	FONDO BANANO GEFLEX 901 LT	124	0	0	0	0	0	0	0	124
20525545866	FONDO BANANO HYDRATITE 401; HARPER	124	0	0	0	0	0	0	0	124
20525545866	FONDO BANANO MULTIBOND; HAROER/LOVE	124	0	0	0	0	0	0	0	124
20525545866	FONDO BANANO PAPEL KRAFT LINERBOARD KAPSTONE	124	0	0	0	0	0	0	0	124

Fuente: Información de las solicitudes de restitución del Drawback año 2016. Elaboración propia.

Como se puede apreciar en la tabla N°01, los productos que mayormente son importados y utilizados como parte de los productos que exporta la Asociación BOS, se encuentran los contenedores o cajas de cartón y sus accesorios que las complementan, de varias capacidades y marcas del producto que contendrán.

2. Calidad de la documentación Presentada.

A continuación, se muestran los detalles de las solicitudes presentadas a ADUANAS - Paíta para la restitución del Drawback en el año 2016, solicitados por la Asociación Bananeros Orgánicos Solidarios (BOS).

Calidad de la documentación presentada= Solicitudes sin problemas

Total de solicitudes presentadas

Tabla N°02: Calidad de la documentación presentada a ADUANAS Paíta para solicitar la restitución del Drawback, por parte de la Asociación BOS, año 2016.

MES	N° DE EXPERIENTES PRESENTADOS	N° DE EXPEDIENTES ACEPTADOS	N° DE EXPEDIENTES RECHAZADOS	Porcentaje de Calidad de la documentación
ENERO	0	0	0	ND
FEBRERO	0	0	0	ND
MARZO	0	0	0	ND
ABRIL	4	2	2	50.00%
MAYO	2	2	0	100.00%
JUNIO	10	8	2	80.00%
JULIO	3	3	0	100.00%
AGOSTO	0	0	0	ND
SETIEMBRE	0	0	0	ND
OCTUBRE	0	0	0	ND
NOVIEMBRE	0	0	0	ND
DICIEMBRE	0	0	0	ND
TOTAL	19	15	4	78.95%

Fuente: Consulta en línea del sistema de requerimientos del Drawback - Aduanas. (Elaboración Propia)

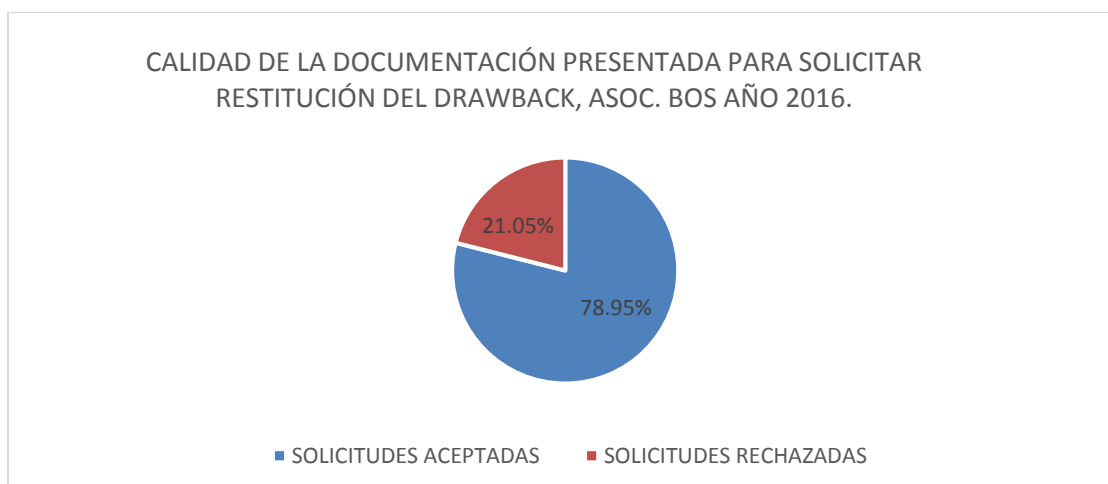


Figura N° 02: Gráfico de la Calidad de la documentación presentada a ADUANAS Paita para solicitar la restitución del Drawback, por parte de la Asociación BOS, en el año 2016.

Como se puede apreciar en la tabla y figura N°02, se aprecia que solo se presentaron documentos para solicitar la restitución del Drawback, entre los meses de Abril hasta Julio del año 2016, donde presenta un 78.95% promedio de solicitudes aceptadas, y un 21.05% de solicitudes rechazadas, principalmente por no haber presentado la documentación completa dentro de los plazos debidos requeridos por la ley.

3. Cantidad en soles de Drawback restituido.

A continuación, se muestran los detalles de la cantidad de soles del Drawback restituido en el año 2016, solicitados por la Asociación Bananeros Orgánicos Solidarios (BOS).

Tabla N°03: Detalle de la Cantidad del Drawback restituido la Asociación Bananeros Orgánicos Solidarios (BOS), Año 2016.

MES	VALOR FOB (US\$)	DRAWBACK (US\$)	DRAWBACK (S/.)
ENERO	\$ 698,730.15	\$ 20,961.90	S/. 70,134.39
FEBRERO	\$ 569,306.70	\$ 17,079.20	S/. 56,129.42
MARZO	\$ 605,030.01	\$ 18,150.90	S/. 60,688.17
ABRIL	\$ 539,503.86	\$ 16,185.12	S/. 54,885.04
MAYO	\$ 630,914.71	\$ 18,927.44	S/. 64,078.36
JUNIO	\$ 489,575.28	\$ 14,687.26	S/. 50,010.11
JULIO	\$ 460,062.04	\$ 18,402.48	S/. 61,887.55
AGOSTO	\$ 494,376.57	\$ 19,775.06	S/. 67,492.29
SETIEMBRE	\$ -	\$ -	S/. -
OCTUBRE	\$ -	\$ -	S/. -
NOVIEMBRE	\$ -	\$ -	S/. -
DICIEMBRE	\$ -	\$ -	S/. -
TOTAL	\$ 4,487,499.32	\$ 144,169.36	S/. 485,305.33

Fuente: Datos del registro contable proporcionados por el Área contable de la Asoc. BOS – Año 2016. (Elaboración Propia)

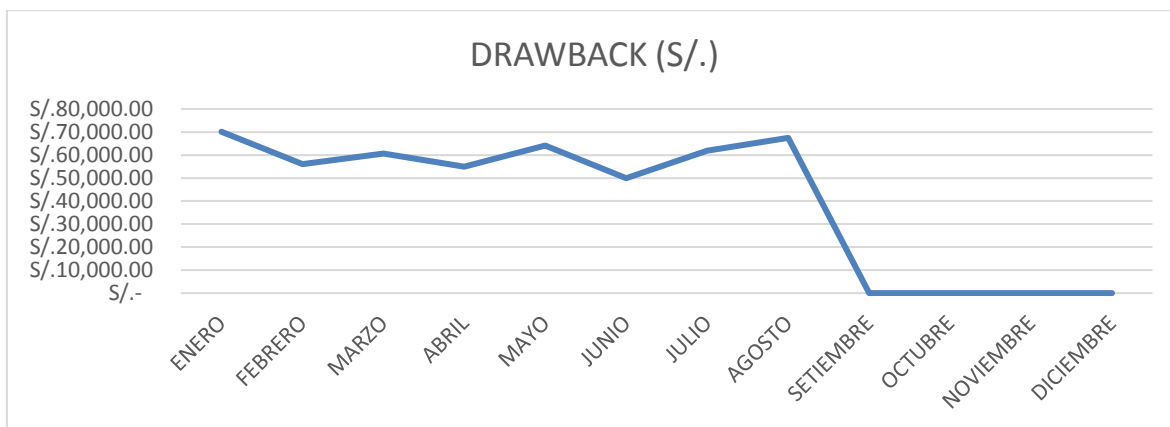


Figura N° 03: Gráfico de la Detalle de la Cantidad del Drawback restituido la Asociación Bananeros Orgánicos Solidarios (BOS), Año 2016.

En la Tabla y figura N°03 muestra el detalle del Drawback restituido a la Asociación Bananeros Orgánicos Solidarios (BOS) durante el Año 2016, donde se verifica que solamente se ha realizado la solicitud de restitución del Drawback correspondiente a los meses de enero a agosto del año 2016, hasta la fecha.

4. Porcentaje de Drawback recuperado vs Ventas Netas

A continuación, se muestran los detalles de las ventas netas sobre cantidad del Drawback restituido la Asociación Bananeros Orgánicos Solidarios (BOS), Año 2016.

Tabla N°04: Detalle de las ventas netas sobre cantidad del Drawback restituido la Asociación Bananeros Orgánicos Solidarios (BOS), Año 2016.

MES	VENTAS NETAS	DRAWBACK RESTITUIDO (US\$)	VENTAS NETAS/DRAWBACK RESTITUIDO
ENERO	\$ 748,502.82	\$ 20,961.90	2.80%
FEBRERO	\$ 603,004.56	\$ 17,079.20	2.83%
MARZO	\$ 674,068.70	\$ 18,150.90	2.69%
ABRIL	\$ 623,220.48	\$ 16,185.12	2.60%
MAYO	\$ 603,450.60	\$ 18,927.44	3.14%
JUNIO	\$ 489,575.28	\$ 14,687.26	3.00%
JULIO	\$ 501,708.24	\$ 18,402.48	3.67%
AGOSTO	\$ 527,262.36	\$ 19,775.06	3.75%
SETIEMBRE	\$ 662,562.36	\$ -	0.00%
OCTUBRE	\$ 733,785.60	\$ -	0.00%
NOVIEMBRE	\$ 724,464.78	\$ -	0.00%
DICIEMBRE	\$ 589,321.20	\$ -	0.00%
TOTAL	\$ 7,480,926.98	\$ 144,169.37	1.93%

Fuente: Detalle del ejercicio contable del año 2016. Elaboración propia.

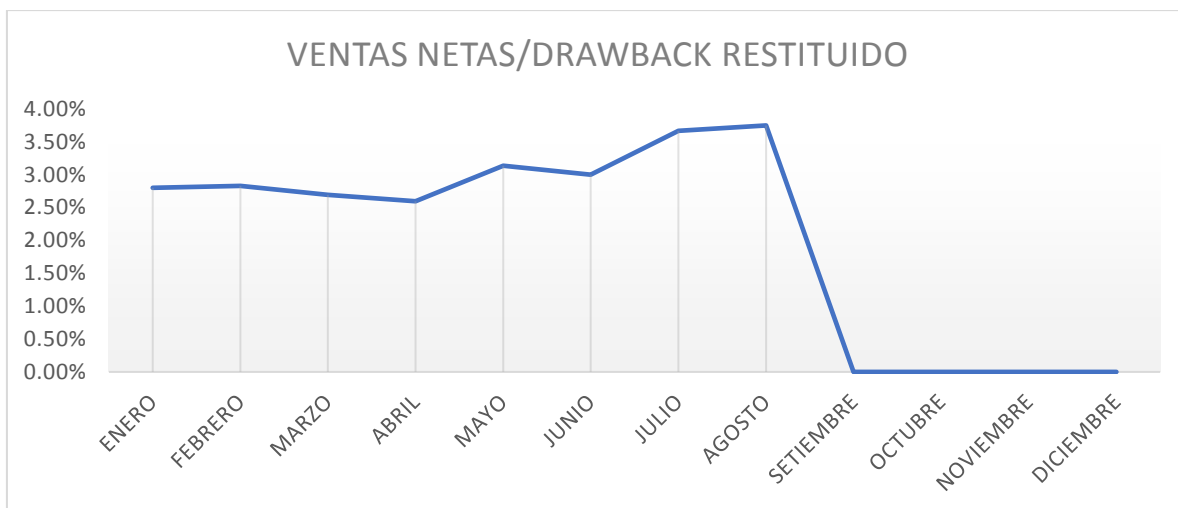


Figura N° 04: Gráfico del detalle de las ventas netas sobre cantidad del Drawback restituido la Asociación Bananeros Orgánicos Solidarios (BOS), Año 2016.

En la tabla y figura N° 04 se muestra el detalle de las ventas netas sobre la cantidad de Drawback restituido, donde se observa que en los meses de Julio y Agosto es donde hay una mayor restitución de Drawback, a pesar de que hay una menor cantidad de ventas netas en esos meses, esto debido a que hubo el aumento de la restitución del Drawback del 3% al 4%.

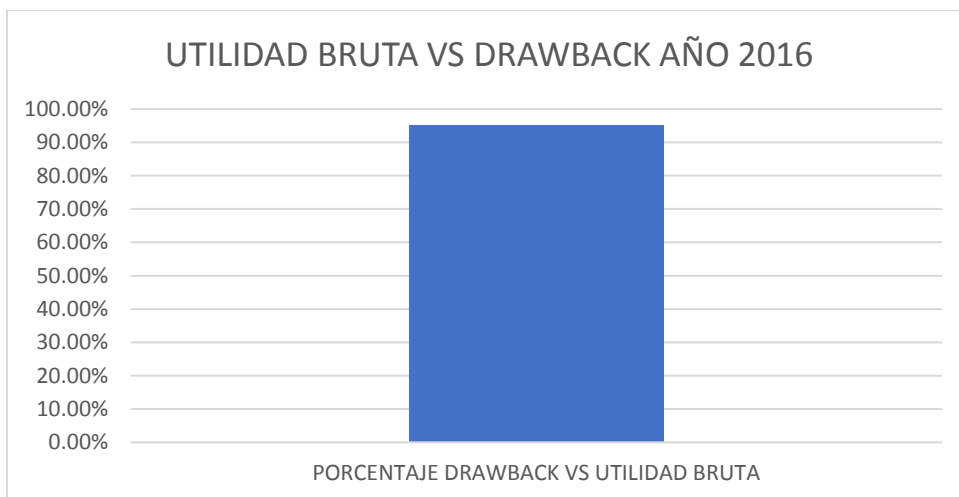
5. Porcentaje de Drawback recuperado vs Utilidad bruta.

A continuación, se muestra el detalle del Drawback comparado con la utilidad bruta presentada en la Asociación Bananeros Orgánicos Solidarios (BOS), Año 2016.

Tabla N°05: Detalle de Porcentaje del Drawback recuperado vs la utilidad bruta de la Asociación Bananeros Orgánicos Solidarios (BOS), Año 2016.

PERIODO	DRAWBACK RECUPERADO	UTILIDAD BRUTA	PORCENTAJE DRAWBACK VS UTILIDAD BRUTA
AÑO 2016	S/.485,305.33	S/.461,974.08	95.19%

Fuente: Detalle del ejercicio contable del año 2016. Elaboración propia.



Como se puede apreciar en la Tabla N° 05, el Drawback recuperado representa hasta un 95.19% de la utilidad bruta de la Asociación Bananeros Orgánicos Solidarios (BOS) en el año 2016.

6. Distribución del Drawback recuperado en las operaciones de la Empresa.

A continuación, se muestran los detalles de la cantidad de soles del Drawback restituido en el año 2016, solicitados por la Asociación Bananeros Orgánicos Solidarios (BOS).

Tabla N°06: Detalle de la distribución del Drawback restituido a la Asociación Bananeros Orgánicos Solidarios (BOS), Año 2016.

MES	DRAWBACK RECUPERADO (S/.)	USO
ENERO	S/. 70,134.39	INSUMOS PARA PRODUCCIÓN
FEBRERO	S/. 56,129.42	INSUMOS PARA PRODUCCIÓN
MARZO	S/. 60,688.17	INSUMOS PARA PRODUCCIÓN
ABRIL	S/. 54,885.04	INSUMOS PARA PRODUCCIÓN
MAYO	S/. 64,078.36	INSUMOS PARA PRODUCCIÓN
JUNIO	S/. 50,010.11	INSUMOS PARA PRODUCCIÓN
JULIO	S/. 61,887.55	INSUMOS PARA PRODUCCIÓN
AGOSTO	S/. 67,492.29	INSUMOS PARA PRODUCCIÓN
SETIEMBRE	S/. -	NINGUNO
OCTUBRE	S/. -	NINGUNO
NOVIEMBRE	S/. -	NINGUNO
DICIEMBRE	S/. -	NINGUNO
TOTAL	S/. 485,305.33	

Fuente: Detalle del Uso del Drawback, proporcionado por el Jefe de Contabilidad mediante entrevista. (Elaboración propia)

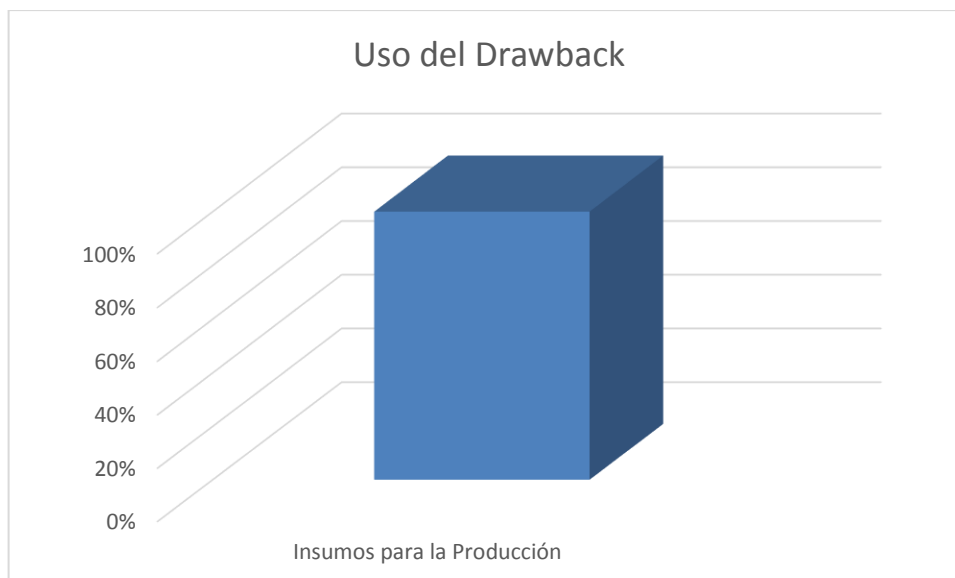


Figura N° 06: Gráfico del detalle de la distribución del Drawback restituido a la Asociación Bananeros Orgánicos Solidarios (BOS), Año 2016.

7. Productos exportados.

Durante todo el año 2016 la Asociación Bananeros Orgánicos Solidarios (BOS), solamente ha exportado un producto denominado bananas orgánicas verdes y frescas. Con un total de 543 contenedores durante el año 2016, haciendo un total de 10 640 toneladas de banano orgánico exportadas durante el año 2016.

8. Valor FOB de los productos exportados

A continuación, se muestra el valor FOB de los productos exportados por la Asociación Bananeros Orgánicos Solidarios (BOS) durante el año 2016.

Tabla N°07: Detalle del valor FOB de las ventas netas realizadas por la Asociación Bananeros Orgánicos Solidarios (BOS), Año 2016.

MES	N° DE CONTENEDORES EXPORTADOS	VALOR FOB (US\$)	VELOR FOB PROMEDIO POR CONTENEDOR
ENERO	55	748502.82	13609.14218
FEBRERO	44	603004.56	13704.64909
MARZO	49	674068.70	13756.50408
ABRIL	46	623220.48	13548.2713
MAYO	43	603450.60	14033.73488
JUNIO	36	489575.28	13599.31333
JULIO	37	501708.24	13559.68216
AGOSTO	38	527262.36	13875.32526
SETIEMBRE	48	662562.36	13803.3825
OCTUBRE	53	733785.60	13845.01132
NOVIEMBRE	51	724464.78	14205.19176
DICIEMBRE	43	589321.20	13705.14419
TOTAL	543	7480926.98	13777.02943

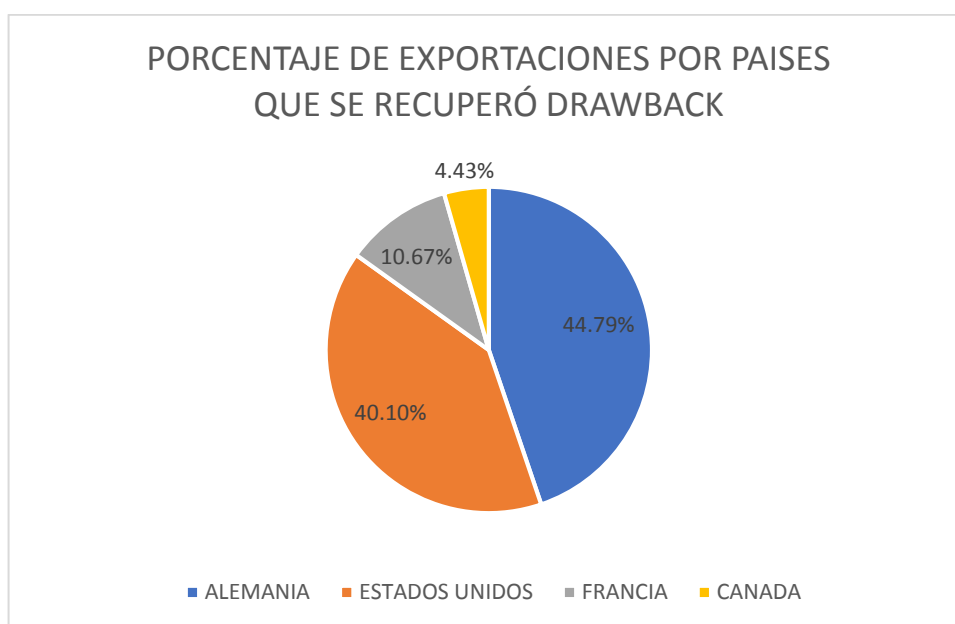
Fuente: Ejercicio contable año 2016 Asociación Bananeros Orgánicos Solidarios (BOS), Año 2016. Elaboración propia.

9. Destino de las Exportaciones

A continuación, se muestra el destino de las exportaciones por países del cual se ha recuperado el Drawback, por la Asociación Bananeros Orgánicos Solidarios (BOS) durante el año 2016.

Tabla N°08: Detalle de las exportaciones por países del cual se recuperó el Drawback, realizadas por la Asociación Bananeros Orgánicos Solidarios (BOS), Año 2016.

EMPRESA	PAÍS DE DESTINO	CANTIDAD DE CONTENEDORES	PORCENTAJE
PORT INTERNATIONAL	ALEMANIA	172	44.79%
TRANSFRUT (DOLE)	ESTADOS UNIDOS	154	40.10%
JULES BROCHENIN	FRANCIA	41	10.67%
DISCOVERY S.A.	CANADA	17	4.43%
TOTAL		384	100.00%



Fuente: detalle de las exportaciones por países, año 2016 Asociación Bananeros Orgánicos Solidarios (BOS), Año 2016. Elaboración propia.

IV. DISCUSIÓN

Como se menciona en la investigación “Estudio de la evolución del uso del Drawback en la Empresa Exportadora ECOACUICOLA SAC, en el periodo 2011 – 2015”, los beneficios que se obtuvieron del Drawback, fueron utilizados en realizar pagos a corto plazo que posee la empresa ECOACUICOLA SAC, como son, pagos de proveedores, pago de impuestos, pagos de planillas. (Elías, 2014)

En la presente investigación, se logró determinar que el dinero recuperado por el beneficio del Drawback fue utilizado exclusivamente para financiar insumos requeridos en la producción de nuevos productos a comercializar, difiriendo con la Empresa ECOACUICOLA SAC que lo destina a tres fines puntuales, pagos a corto plazo, pago de impuestos y pagos de planillas.

Se menciona en el trabajo de tesis denominado “Influencia de la restitución simplificada de derechos arancelarios – Drawback, en las exportaciones no tradicionales peruanas durante el periodo 1995 – 2014”, que desde el año 1995 en que inició a restituirse este beneficio arancelario, el porcentaje de restitución ha variado por ejemplo 6.5% en el año 2009 a 8% en el 2010, como reacción a la crisis financiera, esta medida pretendía salvaguardar a las empresas exportadoras de posibles quiebres financieros por falta de liquidez. A partir del año siguiente, se declaró nuevamente como tasa de restitución el 5% del valor FOB exportado. (Barbosa y Carrasco, 2015)

Se puede evidenciar en la presente investigación que concuerda con lo mencionado por Barbosa y Carrasco en el año 2015, debido a que en el año 2016, se ha modificado por parte del estado la tasa de restitución de un porcentaje del 3% en los meses de enero a junio a 4% en los meses de julio a diciembre, estos cambios determinados por las condiciones de la economía a nivel mundial, para ayudar a las Empresas Peruanas a mantenerse en competencia con los precios de los mismos productos que se venden en otros países.

El monto del beneficio – Drawback que se le hace entrega al contribuyente trata de incentivar el grado de aplicación de las Leyes Aduaneras, de lo referido podemos determinar que mencionado incentivo es totalmente beneficioso para el

contribuyente, a este cuestionamiento tanto Productores – Exportadores como los Fiscalizadores de Aduana, coinciden en su totalidad que el Régimen - Drawback es beneficioso para el Productor – Exportador. (Tafur, 2013)

En nuestra investigación se ha logrado determinar que coincide con la investigación de Tafur ya que el Drawback restituido a la Asociación BOS es el 1.93% del total de las ventas que esta empresa realiza, si bien es un pequeño porcentaje, pero igual es de gran ayuda porque genera flujo de caja para poder aumentar la producción, así mismo conlleva a ser muy responsable en el cumplimiento de las leyes aduaneras, debido a que al no cumplirlas se puede perder el incentivo o a que se interpongan multas por alguna mala práctica.

Se menciona en el procedimiento general para la Restitución del Drawback, realizado por la SUNAT, que, si de la evaluación de las Solicitudes seleccionadas para revisión documentaria se evidencia omisiones, errores o incumplimiento de los requisitos y condiciones, la Solicitud puede ser rechazada como subsanable o no subsanable, situación que es notificada a través del Buzón SOL del beneficiario.

En la presente investigación se han observado rechazos de los dos tipos, siendo el porcentaje de rechazos no subsanables un 21.05% del total de solicitudes presentadas y del total de rechazos subsanables un 31.58% según el reporte de consultas de solicitud de Drawback por la web, evidenciándose que no es muy fina en la revisión de detalles por parte de la Empresa en la documentación presentada y/o en los tiempos de presentación de la documentación a Aduanas.

En estados Unidos se concluye en la investigación sobre “The uneasy marriage of export incentives and the income tax”, que las empresas pequeñas no pueden acceder a los beneficios tributarios que brinda Los estados Unidos a las exportaciones debido a que hacen muy costoso y engorroso el trámite que estas empresas deben realizar en comparación con el beneficio que van a recibir, más no así para las grandes empresas a quienes resulta muy atractivo este incentivo. (Desai & Hines, 2001)

En la presente investigación de los resultados obtenidos se contraponen con la investigación de Desai & Hines en el 2001, debido a que a diferencia de los

Estados Unidos en Perú los beneficios arancelarios no solo se pueden aplicar a las grandes empresas exportadoras, sino también a pequeñas y medianas empresas que cumplan con la legislación, siendo el trámite a realizar por igual para ambos tipos de empresas, beneficiándose ambas en igual porcentaje.

Una de las conclusiones a las que llega es que no se deben exportar tributos, es decir, no se debe restar competitividad a los productos que se exportan.

(Amores,2015)

Según esta investigación se concuerda debido a que el rubro de exportación de esta empresa tiene una fuerte competencia con los países vecinos como el Ecuador, quien tiene una gran capacidad exportadora de banano orgánico, y en su país también les brinda este beneficio arancelario que hace más asequible que vendan a precios bajos, otro beneficio con el que cuenta este rubro de exportaciones de banano orgánico es que la asociación negocia un justiprecio, donde se le restituye una cierta cantidad de dinero por caja vendida a través de Comercio Justo, que incentiva la producción de esta asociación y contribuye al dinamismo de su economía.

V. CONCLUSIONES

- ✓ Se logró determinar la cantidad de banano exportada por la Asociación BOS, durante el año 2016, fue de 10640 toneladas de banano orgánico en 543 contenedores durante el año 2016.
- ✓ Se logró determinar la cantidad de insumos importados utilizados en la producción de banano orgánico durante el año 2016, siendo el insumo que más se importó cajas de cartón corrugado desarmadas compuestas por Pad 470x 900 perforado, con un 23.87%.
- ✓ Se logró determinar la cantidad de Drawback recuperado durante el año 2016, siendo un total de S/. 485,305.33, Siendo de Enero a Junio del 2016 un porcentaje del Valor FOB del producto exportado del 3 % y desde Julio a agosto un 4%, Siendo los meses de enero a marzo donde se realizó la recuperación del Drawback de los productos exportados el año 2015.
- ✓ El íntegro del capital recuperado mediante el Drawback por parte de la Asociación BOS, utilizado en compra de insumos para la producción de la campaña siguiente.
- ✓ Los países con los que más comercializa la Asociación BOS fue Alemania, el cuál le dio una cantidad de Drawback recuperado durante el año 2016 de 44.79%, seguido de Estados Unidos con un 40.10%.
- ✓ Como conclusión final se puede mencionar que el Drawback no solamente dinamiza la economía del país, sino que aporta apoyo a las empresas exportadoras para que puedan utilizar este incentivo que recuperan como un flujo de dinero que garantice el aumento de la producción y por ende las exportaciones, De la investigación se pudo determinar que Alemania es el país con el que más comercializa la Asociación de Bananeros Orgánicos Solidarios (BOS) en el año 2016, durante este año, se produjo una variación

en el porcentaje de recuperación del 3% al 4%, siendo un mayor incentivo para las exportaciones de esta empresa la cual utiliza este incentivo para financiar la compra de insumos de la siguiente campaña agrícola.

VI. RECOMENDACIONES

- ✓ Se recomienda que en una presente investigación se realice un software para que la Asociación de Bananeros Orgánicos Solidarios (BOS) pueda realizar un consolidado de toda la información correspondiente a la recuperación del Drawback, para que sea más sencillo llevar cuenta de las solicitudes presentadas y de la cantidad de Drawback recuperado.

- ✓ Se recomienda que se realice un estudio del tratamiento que la Asociación de Bananeros Orgánicos Solidarios (BOS) le da a la información que les brindan las empresas importadoras de los insumos por los cuales ellos realizan la solicitud de la restitución del Drawback, debido a que no están realizando una adecuada gestión de esta información y dificulta el trabajo.

- ✓ Se recomienda se realice una investigación como un trabajo futuro sobre el impacto que tiene la restitución arancelaria Drawback, sobre toda la industria bananera de la región Piura y cómo influye esto en la economía del país.

VII. REFERENCIAS

- ✓ Amores R, P. (2015). *Evaluación del impacto de la aplicación de la devolución condicionada de tributos Drawback para la competitividad de las exportaciones y la economía del Ecuador*. Guayaquil - Ecuador: Universidad de Guayaquil.
- ✓ Campos, C. V. (2014). *Estudio de la Evolución del uso del Drawback En la Empresa Exportadora Ecoacuicola SAC Periodo 2011 - 2013*. Piura - Perú: Universidad Cesar Vallejo - Filial Piura.
- ✓ Desai, M., & Hines, J. (2001). *THE UNEASY MARRIAGE OF EXPORT INCENTIVES AND*. United States Of America: National Bureau of Economic Research.
- ✓ Lezama, A. T. (2013). *Efectos de la metodología de la fiscalización en el régimen de restitución de derechos arancelarios Drawback*. Lima - Perú: Universidad San Martín de Porres.
- ✓ Ministerio de Economía y Finanzas. (2016). *Glosario de términos aduaneros*. Lima - Perú: Ministerio de Economía y Finanzas.
- ✓ Paredes, M. B., & Salaverry, C. C. (2015). *Influencia de la restitución simplificada de los derechos arancelarios - Drawback, en las exportaciones no tradicionales peruanas durante el periodo 1995 - 2014*. Trujillo - Perú: Universidad Privada del Norte.
- ✓ Salazar, W. B. (2015). *Restitución de Derechos Arancelarios - Drawback*. Pucallpa- Perú: Universidad Privada de Pucallpa.
- ✓ Zuñiga, V. G. (2012). *Efecto de la restitución arancelaria (Drawback) en la cantidad exportada de espárrago hacia Estados Unidos: el caso peruano periodo junio de 1995 - setiembre de 2010*. Lima - Perú: Universidad Peruana de las Ciencias Aplicadas.

VIII. ANEXOS

Anexo N°01: Base de datos para el recojo de información del valor venta mensual FOB, y DRAWBACK recuperado en dólares y su cambio a soles por mes año 2016.

MES	VALOR FOB (US\$)	DRAWBACK (US\$)	DRAWBACK (S/.)
ENERO			
FEBRERO			
MARZO			
ABRIL			
MAYO			
JUNIO			
JULIO			
AGOSTO			
SETIEMBRE			
OCTUBRE			
NOVIEMBRE			
DICIEMBRE			
TOTAL			

Anexo N° 02: Base de datos para el registro del número de expedientes presentados solicitando restitución del DRAWBACK

MES	N° DE EXPERIENTES PRESENTADOS	N° DE EXPEDIENTES ACEPTADOS	N° DE EXPEDIENTES RECHAZADOS
ENERO			
FEBRERO			
MARZO			
ABRIL			
MAYO			
JUNIO			
JULIO			
AGOSTO			
SETIEMBRE			
OCTUBRE			
NOVIEMBRE			
DICIEMBRE			
TOTAL			

Anexo N°03: Base de datos para el recojo de la información sobre el destino de las exportaciones y cantidad de Drawback recuperado por país de destino

N°	CLIENTE	PAIS	CANTIDAD RESTITUIDA DE DRAWBACK
1			
2			
3			
4			
5			
6			
7			
8			
9			
10			
11			
12			
13			
14			
15			

Anexo N° 04: Uso Del Drawback por mes en el año 2016.

MES	DRAWBACK RECUPERADO (US\$)	USO
ENERO		
FEBRERO		
MARZO		
ABRIL		
MAYO		
JUNIO		
JULIO		
AGOSTO		
SETIEMBRE		
OCTUBRE		
NOVIEMBRE		
DICIEMBRE		
TOTAL		

Anexo N° 05: Base de datos para el recojo de las solicitudes realizadas para la restitución del DRAWBACK.

FEC HA	N° DE COMPROB ANTE	CLIE NTE	SE RIE	FECHA DE EMBAR QUE	DU AS	VAL OR	FLETE (COMIS IÓN)	OTR OS GAS TO	VAL OR FOB (US\$)	DRAW BCK
TOTAL GENERAL										

ANEXO N° 06: Reportes de Embarque de aduanas de enero a diciembre ASOC. BOS AÑO 2016.

SEGÚN REPORTE DE EMBARQUE ADUANAS - ENERO 2016

DATOS FECHA DE ZARPE

Nº	ADU ANA	AÑO DAM	Nº DAM	FECHA DE EMBARQUE	FECHA DE REGULARIZACION	VALOR FOB EN US\$
1	046	2015	042863	3/01/2016	25/01/2016	15,768.00
2	046	2015	043143	4/01/2016	28/01/2016	13,812.72
3	046	2015	043144	4/01/2016	26/01/2016	13,767.60
4	046	2015	043145	4/01/2016	28/01/2016	13,284.00
5	046	2015	043208	4/01/2016	27/01/2016	14,454.00
6	046	2015	043338	4/01/2016	27/01/2016	13,332.00
7	046	2016	000045	6/01/2016	27/01/2016	12,480.00
8	046	2016	000046	6/01/2016	27/01/2016	12,480.00
9	046	2016	000047	6/01/2016	27/01/2016	12,624.00
10	046	2015	043210	6/01/2016	27/01/2016	14,040.00
11	046	2015	043337	6/01/2016	27/01/2016	14,040.00
12	046	2016	000018	8/01/2016	27/01/2016	15,768.00
13	046	2016	000019	8/01/2016	28/01/2016	13,824.00
14	046	2016	000306	10/01/2016	30/01/2016	15,768.00
15	046	2016	000340	14/01/2016	2/02/2016	13,767.60
16	046	2016	000341	14/01/2016	2/02/2016	13,812.72
17	046	2016	000508	15/01/2016	3/02/2016	15,768.00
18	046	2016	000699	15/01/2016	2/02/2016	12,480.00
19	046	2016	000700	15/01/2016	2/02/2016	12,480.00
20	046	2016	000701	15/01/2016	2/02/2016	13,200.00
21	046	2016	000947	15/01/2016	2/02/2016	12,480.00
22	046	2016	000948	15/01/2016	2/02/2016	12,960.00
23	046	2016	000987	15/01/2016	2/02/2016	13,200.00
24	046	2016	001292	15/01/2016	3/02/2016	13,824.00

FACTURACION

FACTURA		FECHA FACTURA EXPORTAC.	DOLARES		T/C	NUEVOS SOLES	
SERIE	Nº		FACTURADO	EMBARCADO		FACTURADO	EMBARCADO
0004	1702	3/01/2016	15,768.00	15,768.00	3.408	53,737.34	53,737.34
0004	1703	4/01/2016	11,059.20	11,059.20	3.426	37,888.82	37,888.82
0004	1704	4/01/2016	2,753.52	2,753.52	3.426	9,433.56	9,433.56
0004	1705	4/01/2016	13,767.60	13,767.60	3.426	47,167.80	47,167.80
0004	1706	4/01/2016	13,284.00	13,284.00	3.426	45,510.98	45,510.98
006	3001	3/01/2016	14,454.00	14,454.00	3.408	49,259.23	49,259.23
006	3002	3/01/2016	13,332.00	13,332.00	3.408	45,435.46	45,435.46
006	3007	5/01/2016	12,480.00	12,480.00	3.415	42,619.20	42,619.20
006	3008	5/01/2016	12,480.00	12,480.00	3.415	42,619.20	42,619.20
006	3016	5/01/2016	12,624.00	12,624.00	3.415	43,110.96	43,110.96
006	3018	5/01/2016	14,040.00	14,040.00	3.415	47,946.60	47,946.60
006	3017	5/01/2016	14,040.00	14,040.00	3.415	47,946.60	47,946.60
0004	1711	8/01/2016	15,768.00	15,768.00	3.425	54,005.40	54,005.40
0004	1707	8/01/2016	13,824.00	13,824.00	3.425	47,347.20	47,347.20
0004	1710	10/01/2016	15,768.00	15,768.00	3.425	54,005.40	54,005.40
0004	1712	14/01/2016	13,767.60	13,767.60	3.422	47,112.73	47,112.73
0004	1713	14/01/2016	11,059.20	11,059.20	3.422	37,844.58	37,844.58
0004	1714	14/01/2016	2,753.52	2,753.52	3.422	9,422.55	9,422.55
0004	1715	15/01/2016	15,768.00	15,768.00	3.428	54,052.70	54,052.70
006	3022	11/01/2016	12,480.00	12,480.00	3.424	42,731.52	42,731.52
006	3024	11/01/2016	12,480.00	12,480.00	3.424	42,731.52	42,731.52
006	3025	11/01/2016	13,200.00	13,200.00	3.424	45,196.80	45,196.80
006	3026	11/01/2016	12,480.00	12,480.00	3.424	42,731.52	42,731.52
006	3027	11/01/2016	12,960.00	12,960.00	3.424	44,375.04	44,375.04
006	3029	11/01/2016	13,200.00	13,200.00	3.424	45,196.80	45,196.80
0004	1717	15/01/2016	13,824.00	13,824.00	3.428	47,388.67	47,388.67

25	046	2016	001935	15/01/2016	2/02/2016	13,332.00
26	046	2016	001958	15/01/2016	2/02/2016	14,454.00
27	046	2016	001544	18/01/2016	8/02/2016	15,768.00
28	046	2016	000339	19/01/2016	11/02/2016	13,284.00
29	046	2016	000604	19/01/2016	11/02/2016	13,824.00
30	046	2016	001300	19/01/2016	10/02/2016	13,767.60
31	046	2016	001486	19/01/2016	11/02/2016	13,812.72
32	046	2016	001523	19/01/2016	10/02/2016	13,332.00
33	046	2016	001524	19/01/2016	10/02/2016	14,454.00
34	046	2016	001652	20/01/2016	13/02/2016	12,480.00
35	046	2016	001869	20/01/2016	16/02/2016	12,480.00
36	046	2016	001870	20/01/2016	13/02/2016	12,480.00
37	046	2016	001871	20/01/2016	15/02/2016	13,200.00
38	046	2016	002102	20/01/2016	13/02/2016	12,480.00
39	046	2016	002103	20/01/2016	15/02/2016	12,480.00
40	046	2016	001298	23/01/2016	18/02/2016	13,824.00
41	046	2016	001299	23/01/2016	18/02/2016	15,768.00
42	046	2016	001363	23/01/2016	18/02/2016	13,284.00
43	046	2016	002784	26/01/2016	16/02/2016	13,500.00
44	046	2016	003271	26/01/2016	15/02/2016	14,454.00
45	046	2016	003272	26/01/2016	15/02/2016	13,836.90
46	046	2016	003331	26/01/2016	16/02/2016	13,284.00
47	046	2016	003477	26/01/2016	16/02/2016	14,752.80
48	046	2016	003483	27/01/2016	18/02/2016	12,480.00
49	046	2016	003484	27/01/2016	19/02/2016	12,480.00
50	046	2016	003585	27/01/2016	19/02/2016	12,540.00
51	046	2016	003586	27/01/2016	18/02/2016	12,480.00
52	046	2016	003587	27/01/2016	19/02/2016	13,200.00
53	046	2016	003588	27/01/2016	18/02/2016	12,480.00
54	046	2016	004006	31/01/2016	23/02/2016	13,490.16

006	3031	11/01/2016	13,332.00	13,332.00	3.424	45,648.77	45,648.77
006	3030	11/01/2016	14,454.00	14,454.00	3.424	49,490.50	49,490.50
0004	1716	18/01/2016	15,768.00	15,768.00	3.426	54,021.17	54,021.17
0004	1719	19/01/2016	13,284.00	13,284.00	3.430	45,564.12	45,564.12
0004	1718	19/01/2016	13,824.00	13,824.00	3.430	47,416.32	47,416.32
0004	1720	19/01/2016	13,767.60	13,767.60	3.430	47,222.87	47,222.87
0004	1721	19/01/2016	11,059.20	11,059.20	3.430	37,933.06	37,933.06
0004	1722	19/01/2016	2,753.52	2,753.52	3.430	9,444.57	9,444.57
006	3035	18/01/2015	13,332.00	13,332.00	3.426	45,675.43	45,675.43
006	3034	18/01/2016	14,454.00	14,454.00	3.426	49,519.40	49,519.40
006	3043	18/01/2016	12,480.00	12,480.00	3.426	42,756.48	42,756.48
006	3037	18/01/2016	12,480.00	12,480.00	3.426	42,756.48	42,756.48
006	3040	18/01/2016	12,480.00	12,480.00	3.426	42,756.48	42,756.48
006	3039	18/01/2016	13,200.00	13,200.00	3.426	45,223.20	45,223.20
006	3042	18/01/2016	12,480.00	12,480.00	3.426	42,756.48	42,756.48
006	3041	18/01/2016	12,480.00	12,480.00	3.426	42,756.48	42,756.48
0004	1723	23/01/2016	13,824.00	13,824.00	3.443	47,596.03	47,596.03
0004	1724	23/01/2016	15,768.00	15,768.00	3.443	54,289.22	54,289.22
0004	1725	23/01/2016	13,284.00	13,284.00	3.443	45,736.81	45,736.81
0004	1727	26/01/2016	13,500.00	13,500.00	3.465	46,777.50	46,777.50
006	3045	24/01/2016	14,454.00	14,454.00	3.443	49,765.12	49,765.12
006	3044	24/01/2016	13,836.90	13,836.90	3.443	47,640.45	47,640.45
0004	1728	26/01/2016	13,284.00	13,284.00	3.465	46,029.06	46,029.06
0004	1726	26/01/2016	14,752.80	14,752.80	3.465	51,118.45	51,118.45
006	3046	26/01/2016	12,480.00	12,480.00	3.465	43,243.20	43,243.20
006	3047	26/01/2016	12,480.00	12,480.00	3.465	43,243.20	43,243.20
006	3057	26/01/2016	12,540.00	12,540.00	3.465	43,451.10	43,451.10
006	3048	26/01/2016	12,480.00	12,480.00	3.465	43,243.20	43,243.20
006	3055	26/01/2016	13,200.00	13,200.00	3.465	45,738.00	45,738.00
006	3053	26/01/2016	12,480.00	12,480.00	3.465	43,243.20	43,243.20
0004	1730	31/01/2016	10,800.00	10,800.00	3.468	37,454.40	37,454.40
0004	1732	31/01/2016	2,690.16	2,690.16	3.468	9,329.47	9,329.47

55	046	2016	004257	31/01/2016	23/02/2016	15,606.00
	046	2016	004377			
	046	2016	004378			
	046	2016	004379			
	046	2016	004453			
	046	2016	004454			
	046	2016	004539			
TOTAL						748,502.82

0004	1729	31/01/2016	15,606.00	15,606.00	3.468	54,121.61	54,121.61
006	3060	30/01/2016	13,332.00	-	3.468	46,235.38	-
006	3059	30/01/2016	14,454.00	-	3.468	50,126.47	-
006	3061	30/01/2016	13,332.00	-	3.468	46,235.38	-
006	3064	30/01/2016	12,480.00	-	3.468	43,280.64	-
006	3062	30/01/2016	12,480.00	-	3.468	43,280.64	-
006	3063	30/01/2016	12,480.00	-	3.468	43,280.64	-
TOTAL			827,060.82	748,502.82		2,842,219.16	2,569,780.02

DECLARADO	2,842,219.16	2,569,780.02
DIFERENCIA		
DIFERENCIA DEFINITIVA	<u><u>-</u></u>	<u><u>-</u></u>

SEGÚN REPORTE DE EMBARQUE ADUANAS - FEBRERO 2016

DATOS FECHA DE ZARPE

Nº	ADU ANA	AÑO DAM	Nº DAM	FECHA DE EMBARQUE	FECHA DE REGULARIZACION	VALOR FOB EN US\$
1	046	2016	004453	2/02/2016	24/02/2016	12,480.00
2	046	2016	004454	2/02/2016	23/02/2016	12,480.00
3	046	2016	004539	2/02/2016	24/02/2016	12,480.00
4	046	2016	004377	8/02/2016	27/02/2016	13,332.00
5	046	2016	004378	8/02/2016	27/02/2016	14,454.00
6	046	2016	004379	8/02/2016	29/02/2016	13,332.00
7	046	2016	003897	8/02/2016	29/02/2016	13,450.80
8	046	2016	004005	8/02/2016	29/02/2016	14,752.80
9	046	2016	004258	8/02/2016	26/02/2016	15,606.00
10	046	2016	004376	8/02/2016	29/02/2016	13,284.00
11	046	2016	004992	9/02/2016	1/03/2016	14,454.00
12	046	2016	005161	10/02/2016	4/03/2016	13,332.00
13	046	2016	005225	10/02/2016	4/03/2016	12,576.00
14	046	2016	005226	10/02/2016	3/03/2016	13,332.00
15	046	2016	005472	12/02/2016	3/03/2016	13,824.00
16	046	2016	005687	14/02/2016	9/03/2016	13,450.80
17	046	2016	005688	14/02/2016	9/03/2016	15,606.00
18	046	2016	005689	14/02/2016	9/03/2016	14,752.80
19	046	2016	005598	16/02/2016	9/03/2016	13,450.80
20	046	2016	005599	16/02/2016	8/03/2016	15,606.00
21	046	2016	005846	16/02/2016	10/03/2016	14,454.00
22	046	2016	005847	17/02/2016	10/03/2016	13,332.00
23	046	2016	005955	17/02/2016	9/03/2016	13,332.00
24	046	2016	005968	17/02/2016	9/03/2016	13,200.00
25	046	2016	005987	17/02/2016	10/03/2016	12,480.00
26	046	2016	005988	17/02/2016	9/03/2016	12,480.00
27	046	2016	006251	20/02/2016	10/03/2016	13,824.00

FACTURACION

FACTURA		FECHA FACTURA EXPORTAC.	DOLARES		T/C	NUEVOS SOLES	
SERIE	Nº		FACTURADO	EMBARCADO		FACTURADO	EMBARCADO
006	3064	30/01/2016		12,480.00	3.468	-	43,280.64
006	3062	30/01/2016		12,480.00	3.468	-	43,280.64
006	3063	30/01/2016		12,480.00	3.468	-	43,280.64
006	3060	30/01/2016		13,332.00	3.468	-	46,235.38
006	3059	30/01/2016		14,454.00	3.468	-	50,126.47
006	3061	30/01/2016		13,332.00	3.468	-	46,235.38
0004	1734	8/02/2016	13,450.80	13,450.80	3.489	46,929.84	46,929.84
0004	1733	8/02/2016	14,752.80	14,752.80	3.489	51,472.52	51,472.52
0004	1735	8/02/2016	15,606.00	15,606.00	3.489	54,449.33	54,449.33
0004	1736	8/02/2016	13,284.00	13,284.00	3.489	46,347.88	46,347.88
006	3066	7/02/2016	14,454.00	14,454.00	3.479	50,285.47	50,285.47
006	3067	7/02/2016	13,332.00	13,332.00	3.479	46,382.03	46,382.03
006	3070	9/02/2016	12,576.00	12,576.00	3.499	44,003.42	44,003.42
006	3068	7/02/2016	13,332.00	13,332.00	3.479	46,382.03	46,382.03
0004	1738	12/02/2016	13,824.00	13,824.00	3.506	48,466.94	48,466.94
0004	1741	14/02/2016	13,450.80	13,450.80	3.506	47,158.50	47,158.50
0004	1739	14/02/2016	15,606.00	15,606.00	3.506	54,714.64	54,714.64
0004	1740	14/02/2016	14,752.80	14,752.80	3.506	51,723.32	51,723.32
0004	1742	16/02/2016	13,450.80	13,450.80	3.506	47,158.50	47,158.50
0004	1743	16/02/2016	15,606.00	15,606.00	3.506	54,714.64	54,714.64
006	3072	14/02/2016	14,454.00	14,454.00	3.506	50,675.72	50,675.72
006	3073	15/02/2016	13,332.00	13,332.00	3.502	46,688.66	46,688.66
006	3074	15/02/2016	13,332.00	13,332.00	3.502	46,688.66	46,688.66
006	3085	15/02/2016	13,200.00	13,200.00	3.502	46,226.40	46,226.40
006	3078	15/02/2016	12,480.00	12,480.00	3.502	43,704.96	43,704.96
006	3081	15/02/2016	12,480.00	12,480.00	3.502	43,704.96	43,704.96
0004	1744	20/02/2016	13,824.00	13,824.00	3.511	48,536.06	48,536.06

28	046	2016	006350	21/02/2016	10/03/2016	15,606.00
29	046	2016	006387	21/02/2016	10/03/2016	14,752.80
30	046	2016	006349	23/02/2016	15/03/2016	13,450.80
31	046	2016	006396	23/02/2016	15/03/2016	15,606.00
32	046	2016	006397	23/02/2016	15/03/2016	13,490.16
33	046	2016	006498	23/02/2016	14/03/2016	13,332.00
34	046	2016	006499	23/02/2016	15/03/2016	14,454.00
35	046	2016	006668	23/02/2016	15/03/2016	13,332.00
36	046	2016	006733	24/02/2016	11/03/2016	12,540.00
37	046	2016	006735	24/02/2016	11/03/2016	12,480.00
38	046	2016	006736	24/02/2016	11/03/2016	12,480.00
39	046	2016	006737	24/02/2016	11/03/2016	12,480.00
40	046	2016	006738	24/02/2016	10/03/2016	12,480.00
41	046	2016	006753	24/02/2016	10/03/2016	13,200.00
42	046	2016	007012	25/02/2016	10/03/2016	13,824.00
43	046	2016	007250	25/02/2016	29/02/2016	15,606.00
44	046	2016	007376	26/02/2016	29/02/2016	14,752.80
	046	2016	007475			
	046	2016	007377			
	046	2016	007474			
TOTAL						603,004.56

0004	1745	21/02/2016	15,606.00	15,606.00	3.511	54,792.67	54,792.67
0004	1747	21/02/2016	14,752.80	14,752.80	3.511	51,797.08	51,797.08
0004	1749	13/02/2016	13,450.80	13,450.80	3.524	47,400.62	47,400.62
0004	1748	23/02/2016	15,606.00	15,606.00	3.524	54,995.54	54,995.54
0004	1750	23/02/2016	2,690.16	2,690.16	3.524	9,480.12	9,480.12
0004	1751	23/02/2016	10,800.00	10,800.00	3.524	38,059.20	38,059.20
006	3087	22/02/2016	13,332.00	13,332.00	3.517	46,888.64	46,888.64
006	3086	22/02/2016	14,454.00	14,454.00	3.517	50,834.72	50,834.72
006	3088	22/02/2016	13,332.00	13,332.00	3.517	46,888.64	46,888.64
006	3091	23/02/2016	12,540.00	12,540.00	3.524	44,190.96	44,190.96
006	3089	23/02/2016	12,480.00	12,480.00	3.524	43,979.52	43,979.52
006	3094	23/02/2016	12,480.00	12,480.00	3.524	43,979.52	43,979.52
006	3095	23/02/2016	12,480.00	12,480.00	3.524	43,979.52	43,979.52
006	3096	23/02/2016	12,480.00	12,480.00	3.524	43,979.52	43,979.52
006	3097	23/02/2016	13,200.00	13,200.00	3.524	46,516.80	46,516.80
0004	1752	25/02/2016	13,824.00	13,824.00	3.527	48,757.25	48,757.25
0004	1753	29.02/2016	15,606.00	15,606.00	3.521	54,948.73	54,948.73
0004	1755	29/02/2016	14,752.80	14,752.80	3.521	51,944.61	51,944.61
006	3099	28/02/2016	14,454.00	-	3.522	50,906.99	-
006	3100	28/02/2016	13,332.00	-	3.522	46,955.30	-
006	3101	28/02/2016	13,836.90	-	3.522	48,733.56	-
TOTAL			566,069.46	603,004.56		1,986,424.01	2,112,267.30

DECLARADO	1,986,424.01	2,112,267.30
DIFERENCIA		
DIFERENCIA DEFINITIVA	-	-

SEGÚN REPORTE DE EMBARQUE ADUANAS - MARZO 2016

DATOS FECHA DE ZARPE

Nº	ADUANA	AÑO DAM	Nº DAM	FECHA DE EMBARQUE	FECHA DE REGULARIZACION	VALOR FOB EN US\$
1	046	2016	007475	1/03/2016	23/03/2016	14,454.00
2	046	2016	007377	1/03/2016	26/03/2016	13,322.00
3	046	2016	007474	1/03/2016	26/03/2016	13,836.90
4	046	2016	007117	1/03/2016	28/03/2016	15,606.00
5	046	2016	007252	1/03/2016	28/03/2016	13,392.00
6	046	2016	007477	2/03/2016	22/03/2016	12,480.00
7	046	2016	007478	2/03/2016	22/03/2016	12,480.00
8	046	2016	007479	2/03/2016	22/03/2016	12,480.00
9	046	2016	007480	2/03/2016	23/03/2016	12,480.00
10	046	2016	007713	4/03/2016	23/03/2016	15,606.00
11	046	2016	007767	6/03/2016	5/04/2016	13,450.80
12	046	2016	007768	6/03/2016	5/04/2016	14,752.80
13	046	2016	007619	7/03/2016	5/04/2016	13,450.80
14	046	2016	007118	1/03/2016	23/03/2016	13,490.16
15	046	2016	007851	7/03/2016	5/04/2016	13,490.16
16	046	2016	007852	7/03/2016	5/04/2016	14,454.00
17	046	2016	008103	7/03/2016	5/04/2016	13,332.00
18	046	2016	007860	9/03/2016	6/04/2016	13,332.00
19	046	2016	008104	9/03/2016	7/04/2016	13,332.00
20	046	2016	008105	9/03/2016	5/04/2016	13,332.00
21	046	2016	008167	9/03/2016	5/04/2016	12,480.00
22	046	2016	008333	13/03/2016	11/04/2016	15,606.00
23	046	2016	008498	13/03/2016	12/04/2016	14,752.80
24	046	2016	008332	14/03/2016	12/04/2016	13,450.80
25	046	2016	008426	14/03/2016	12/04/2016	13,490.16

FACTURACION

FACTURA		FECHA FACTURA EXPORTAC.	DOLARES		T/C	NUEVOS SOLES	
SERIE	Nº		FACTURADO	EMBARCADO		FACTURADO	EMBARCADO
006	3099	29/02/2016		14,454.00	3.522		50,906.99
006	3100	28/02/2016		13,322.00	3.522		46,920.08
006	3101	28/02/2016		13,836.90	3.522		48,733.56
0004	1757	1/03/2016	15,606.00	15,606.00	3.518	54,901.91	54,901.91
0004	1763	1/03/2016	13,392.00	13,392.00	3.518	47,113.06	47,113.06
006	3102	1/03/2016	12,480.00	12,480.00	3.518	43,904.64	43,904.64
006	3104	1/03/2016	12,480.00	12,480.00	3.518	43,904.64	43,904.64
006	3105	1/03/2016	12,480.00	12,480.00	3.518	43,904.64	43,904.64
006	3107	1/03/2016	12,480.00	12,480.00	3.518	43,904.64	43,904.64
0004	1765	4/03/2016	15,606.00	15,606.00	3.441	53,700.25	53,700.25
0004	1767	6/03/2016	13,450.80	13,450.80	3.441	46,284.20	46,284.20
0004	1766	6/03/2016	14,752.80	14,752.80	3.441	50,764.38	50,764.38
0004	1768	7/03/2016	13,450.80	13,450.80	3.441	46,284.20	46,284.20
0004	1758	1/03/2016	10,800.00	10,800.00	3.518	37,994.40	37,994.40
0004	1764	1/03/2016	2,690.16	2,690.16	3.518	9,463.98	9,463.98
0004	1769	7/03/2016	10,800.00	10,800.00	3.441	37,162.80	37,162.80
0004	1770	7/03/2016	2,690.16	2,690.16	3.441	9,256.84	9,256.84
006	3108	6/03/2016	14,454.00	14,454.00	3.464	50,068.66	50,068.66
006	3109	6/03/2016	13,332.00	13,332.00	3.464	46,182.05	46,182.05
006	3113	8/03/2016	13,332.00	13,332.00	3.464	46,182.05	46,182.05
006	3118	8/03/2016	13,332.00	13,332.00	3.464	46,182.05	46,182.05
006	3114	8/03/2016	13,332.00	13,332.00	3.464	46,182.05	46,182.05
006	3120	8/03/2016	12,480.00	12,480.00	3.464	43,230.72	43,230.72
0004	1771	13/03/2016	15,606.00	15,606.00	3.383	52,795.10	52,795.10
0004	1772	13/03/2016	14,752.80	14,752.80	3.383	49,908.72	49,908.72
0004	1773	14/03/2016	13,450.80	13,450.80	3.357	45,154.34	45,154.34
0004	1777	14/03/2016	2,690.16	2,690.16	3.357	9,030.87	9,030.87

26	046	2016	008496	14/03/2016	11/04/2016	13,392.00
27	046	2016	008678	17/03/2016	11/04/2016	13,824.00
28	046	2016	008679	17/03/2016	12/04/2016	15,606.00
29	046	2016	008900	20/03/2016	18/04/2016	14,752.80
30	046	2016	009042	20/03/2016	18/04/2016	13,500.00
31	046	2016	009043	20/03/2016	18/04/2016	15,606.00
32	046	2016	008820	21/03/2016	19/04/2016	13,490.16
33	046	2016	008821	21/03/2016	18/04/2016	13,450.80
34	046	2016	008835	21/03/2016	18/04/2016	13,500.00
35	046	2016	008908	21/03/2016	18/04/2016	14,040.00
36	046	2016	008978	21/03/2016	18/04/2016	14,752.80
37	046	2016	008979	21/03/2016	18/04/2016	14,553.00
38	046	2016	009141	26/03/2016	15/04/2016	13,824.00
39	046	2016	009215	26/03/2016	15/04/2016	15,606.00
40	046	2016	009401	27/03/2016	23/04/2016	14,752.80
41	046	2016	009368	28/03/2016	23/04/2016	13,450.80
42	046	2016	009382	28/03/2016	25/04/2016	13,490.16
43	046	2016	009383	28/03/2016	25/04/2016	14,040.00
44	046	2016	009484	28/03/2016	25/04/2016	13,500.00
45	046	2016	009486	30/03/2016	25/04/2016	12,624.00
46	046	2016	009487	30/03/2016	25/04/2016	12,480.00
47	046	2016	009544	30/03/2016	25/04/2016	12,480.00
48	046	2016	009545	30/03/2016	25/04/2016	12,540.00
49	046	2016	009655	30/03/2016	25/04/2016	12,480.00
TOTAL						674,068.70

0004	1778	14/03/2016	10,800.00	10,800.00	3.357	36,255.60	36,255.60
0004	1776	14/03/2016	13,392.00	13,392.00	3.357	44,956.94	44,956.94
0004	1779	17/03/2016	13,824.00	13,824.00	3.345	46,241.28	46,241.28
0004	1780	17/03/2016	15,606.00	15,606.00	3.345	52,202.07	52,202.07
0004	1782	20/03/2016	14,752.80	14,752.80	3.372	49,746.44	49,746.44
0004	1783	20/03/2016	13,500.00	13,500.00	3.372	45,522.00	45,522.00
0004	1781	20/03/2016	15,606.00	15,606.00	3.372	52,623.43	52,623.43
0004	1785	21/03/2016	10,800.00	10,800.00	3.388	36,590.40	36,590.40
0004	1786	21/03/2016	2,690.16	2,690.16	3.388	9,114.26	9,114.26
0004	1784	21/03/2016	13,450.80	13,450.80	3.388	45,571.31	45,571.31
0004	1790	21/03/2016	13,500.00	13,500.00	3.388	45,738.00	45,738.00
0004	1792	21/03/2016	14,040.00	14,040.00	3.388	47,567.52	47,567.52
0004	1789	21/03/2016	14,752.80	14,752.80	3.388	49,982.49	49,982.49
0004	1787	21/03/2016	7,803.00	7,803.00	3.388	26,436.56	26,436.56
0004	1788	21/03/2016	6,750.00	6,750.00	3.388	22,869.00	22,869.00
0004	1793	26/03/2016	13,824.00	13,824.00	3.392	46,891.01	46,891.01
0004	1795	26/03/2016	15,606.00	15,606.00	3.392	52,935.55	52,935.55
0004	1796	27/03/2016	14,752.80	14,752.80	3.392	50,041.50	50,041.50
0004	1798	28/03/2016	13,450.80	13,450.80	3.353	45,100.53	45,100.53
0004	1799	28/03/2016	2,690.16	2,690.16	3.353	9,020.11	9,020.11
0004	1800	28/03/2016	10,800.00	10,800.00	3.353	36,212.40	36,212.40
0004	1801	28/03/2016	14,040.00	14,040.00	3.353	47,076.12	47,076.12
0004	1797	28/03/2016	13,500.00	13,500.00	3.353	45,265.50	45,265.50
006	3130	29/03/2016	12,624.00	12,624.00	3.381	42,681.74	42,681.74
006	3128	29/03/2016	12,480.00	12,480.00	3.381	42,194.88	42,194.88
006	3129	29/03/2016	12,480.00	12,480.00	3.381	42,194.88	42,194.88
006	3131	29/03/2016	12,540.00	12,540.00	3.381	42,397.74	42,397.74
006	3132	29/03/2016	12,480.00	12,480.00	3.381	42,194.88	42,194.88
TOTAL			632,455.80	674,068.70		2,159,085.33	2,305,645.96

DECLARADO 2,159,085.33 2,305,645.96

SEGÚN REPORTE DE EMBARQUE ADUANAS - ABRIL 2016

DATOS FECHA DE ZARPE

FACTURACION

Nº	ADU ANA	AÑO DAM	Nº DAM	FECHA DE EMBARQUE	FECHA DE REGULARIZACION	VALOR FOB EN US\$
1	046	2016	009744	2/04/2016	27/04/2016	15,606.00
2	046	2016	009875	3/04/2016	29/04/2016	14,752.80
3	046	2016	009757	5/04/2016	29/04/2016	13,500.00
4	046	2016	009872	5/04/2016	2/05/2016	13,450.80
5	046	2016	009873	5/04/2016	3/05/2016	13,490.16
6	046	2016	010009	5/04/2016	29/04/2016	14,040.00
7	046	2016	009960	6/04/2016	29/04/2016	12,480.00
8	046	2016	009980	6/04/2016	29/04/2016	12,540.00
9	046	2016	010013	6/04/2016	29/04/2016	12,480.00
10	046	2016	010052	6/04/2016	29/04/2016	12,480.00
11	046	2016	010053	6/04/2016	29/04/2016	12,480.00
12	046	2016	010231	8/04/2016	3/05/2016	15,606.00
13	046	2016	010411	10/04/2016	6/05/2016	14,752.80
14	046	2016	010244	11/04/2016	9/05/2016	13,500.00
15	046	2016	010245	11/04/2016	10/05/2016	14,040.00
16	046	2016	010510	11/04/2016	9/05/2016	15,606.00
17	046	2016	010511	11/04/2016	9/05/2016	14,126.40
18	046	2016	010441	12/04/2016	9/05/2016	12,480.00
19	046	2016	010826	12/04/2016	9/05/2016	12,540.00
20	046	2016	010827	12/04/2016	9/05/2016	12,480.00
21	046	2016	010909	17/04/2016	6/05/2016	13,824.00
22	046	2016	010912	17/04/2016	13/05/2016	15,606.00
23	046	2016	011100	17/04/2016	13/05/2016	13,490.16
24	046	2016	011101	17/04/2016	13/05/2016	13,450.80

FACTURA		FECHA FACTURA EXPORTAC.	DOLARES		T/C	NUEVOS SOLES	
SERIE	Nº		FACTURADO	EMBARCADO		FACTURADO	EMBARCADO
0004	1802	2/04/2016	15,606.00	15,606.00	3.338	52,092.83	52,092.83
0004	1803	3/04/2016	14,752.80	14,752.80	3.338	49,244.85	49,244.85
0004	1804	5/04/2016	13,500.00	13,500.00	3.358	45,333.00	45,333.00
0004	1810	5/04/2016	13,450.80	13,450.80	3.358	45,167.79	45,167.79
0004	1807	5/04/2016	10,800.00	10,800.00	3.358	36,266.40	36,266.40
0004	1809	5/04/2016	2,690.16	2,690.16	3.358	9,033.56	9,033.56
0004	1808	5/04/2016	14,040.00	14,040.00	3.358	47,146.32	47,146.32
006	3133	4/04/2016	12,480.00	12,480.00	3.349	41,795.52	41,795.52
006	3135	4/04/2016	12,540.00	12,540.00	3.349	41,996.46	41,996.46
006	3134	4/04/2016	12,480.00	12,480.00	3.349	41,795.52	41,795.52
006	3136	4/04/2016	12,480.00	12,480.00	3.349	41,795.52	41,795.52
006	3138	4/04/2016	12,480.00	12,480.00	3.349	41,795.52	41,795.52
0004	1812	8/04/2016	15,606.00	15,606.00	3.379	52,732.67	52,732.67
0004	1813	10/04/2016	14,752.80	14,752.80	3.379	49,849.71	49,849.71
0004	1817	11/04/2016	13,500.00	13,500.00	3.321	44,833.50	44,833.50
0004	1818	11/04/2016	14,040.00	14,040.00	3.321	46,626.84	46,626.84
0004	1814	11/04/2016	15,606.00	15,606.00	3.321	51,827.53	51,827.53
0004	1815	11/04/2016	6,750.00	6,750.00	3.321	22,416.75	22,416.75
0004	1816	11/04/2016	7,376.40	7,376.40	3.274	24,150.33	24,150.33
006	3139	12/04/2016	12,480.00	12,480.00	3.274	40,859.52	40,859.52
006	3141	12/04/2016	12,540.00	12,540.00	3.274	41,055.96	41,055.96
006	3140	12/04/2016	12,480.00	12,480.00	3.274	40,859.52	40,859.52
0004	1819	17/04/2016	13,824.00	13,824.00	3.274	45,259.78	45,259.78
0004	1820	17/04/2016	15,606.00	15,606.00	3.274	51,094.04	51,094.04
0004	1822	17/04/2016	10,800.00	10,800.00	3.274	35,359.20	35,359.20
0004	1823	17/04/2016	2,690.16	2,690.16	3.274	8,807.58	8,807.58
0004	1821	17/10/1936	13,450.80	13,450.80	3.274	44,037.92	44,037.92

25	046	2016	011010	18/04/2016	12/05/2016	14,553.00
26	046	2016	011011	18/04/2016	12/05/2016	14,040.00
27	046	2016	011099	18/04/2016	12/05/2016	14,752.80
28	046	2016	011295	20/04/2016	13/05/2016	12,480.00
29	046	2016	011296	20/04/2016	13/05/2016	12,480.00
30	046	2016	011297	20/04/2016	13/05/2016	12,540.00
31	046	2016	011323	20/04/2016	13/05/2016	12,624.00
32	046	2016	011324	20/04/2016	13/05/2016	12,480.00
33	046	2016	011635	24/04/2016	20/05/2016	14,553.00
34	046	2016	011567	26/04/2016	18/05/2016	13,824.00
35	046	2016	011634	26/04/2016	24/05/2016	15,606.00
36	046	2016	011684	26/04/2016	25/05/2016	14,752.80
37	046	2016	011689	26/04/2016	23/05/2016	13,450.80
38	046	2016	011690	26/04/2016	24/05/2016	13,490.16
39	046	2016	011830	26/04/2016	24/05/2016	14,040.00
40	046	2016	011833	27/04/2016	23/05/2016	12,540.00
41	046	2016	011892	27/04/2016	24/05/2016	13,200.00
42	046	2016	011893	27/04/2016	23/05/2016	12,480.00
43	046	2016	011894	27/04/2016	23/05/2016	12,480.00
44	046	2016	011895	27/04/2016	23/05/2016	12,480.00
45	046	2016	011896	27/04/2016	23/05/2016	12,480.00
46	046	2016	011898	27/04/2016	23/05/2016	13,092.00
TOTAL						623,220.48

0004	1824	18/01/2016	6,750.00	6,750.00	3.276	22,113.00	22,113.00
0004	1826	18/04/2016	7,803.00	7,803.00	3.276	25,562.63	25,562.63
0004	1828	18/08/2014	14,040.00	14,040.00	3.276	45,995.04	45,995.04
0004	1827	18/04/2016	14,752.80	14,752.80	3.276	48,330.17	48,330.17
006	3144	19/04/2016	12,480.00	12,480.00	3.249	40,547.52	40,547.52
006	3143	19/04/2016	12,480.00	12,480.00	3.249	40,547.52	40,547.52
006	3145	19/04/2016	12,540.00	12,540.00	3.249	40,742.46	40,742.46
006	3149	19/04/2016	12,624.00	12,624.00	3.249	41,015.38	41,015.38
006	3146	19/04/2016	12,480.00	12,480.00	3.249	40,547.52	40,547.52
0004	1830	24/04/2016	6,750.00	6,750.00	3.267	22,052.25	22,052.25
0004	1839	24/04/2016	7,803.00	7,803.00	3.267	25,492.40	25,492.40
0004	1831	26/04/2016	13,824.00	13,824.00	3.281	45,356.54	45,356.54
0004	1833	26/04/2016	15,606.00	15,606.00	3.281	51,203.29	51,203.29
0004	1834	26/04/2016	14,752.80	14,752.80	3.281	48,403.94	48,403.94
0004	1838	26/04/2016	13,450.80	13,450.80	3.281	44,132.07	44,132.07
0004	1835	26/04/2016	2,690.16	2,690.16	3.281	8,826.41	8,826.41
0004	1836	26/04/2016	10,800.00	10,800.00	3.281	35,434.80	35,434.80
0004	1837	26/04/2016	14,040.00	14,040.00	3.281	46,065.24	46,065.24
006	3162	26/04/2016	12,540.00	12,540.00	3.281	41,143.74	41,143.74
006	3180	26/04/2016	13,200.00	13,200.00	3.281	43,309.20	43,309.20
006	3152	26/04/2016	12,480.00	12,480.00	3.281	40,946.88	40,946.88
006	3188	26/04/2016	12,480.00	12,480.00	3.281	40,946.88	40,946.88
006	3175	26/04/2016	12,480.00	12,480.00	3.281	40,946.88	40,946.88
006	3190	26/04/2016	12,480.00	12,480.00	3.281	40,946.88	40,946.88
006	3181	26/04/2016	13,092.00	13,092.00	3.281	42,954.85	42,954.85
TOTAL			623,220.48	623,220.48		2,056,797.63	2,056,797.63

DECLARADO	2,056,797.63	2,056,797.63
DIFERENCIA		
DIFERENCIA DEFINITIVA	-	-

SEGÚN REPORTE DE EMBARQUE ADUANAS - MAYO 2016

DATOS FECHA DE ZARPE

Nº	ADU ANA	AÑO DAM	Nº DAM	FECHA DE EMBARQUE	FECHA DE REGULARIZACION	VALOR FOB EN US\$
1	046	2016	011993	1/05/2016	20/05/2016	15,606.00
2	046	2016	012266	1/05/2016	25/05/2016	14,752.80
3	046	2016	012129	2/05/2016	25/05/2016	13,450.80
4	046	2016	012130	2/05/2016	25/05/2016	13,490.16
5	046	2016	012195	2/05/2016	25/05/2016	13,500.00
6	046	2016	012197	2/05/2016	25/05/2016	14,040.00
7	046	2016	012494	2/05/2016	25/05/2016	14,459.40
8	046	2016	012495	2/05/2016	25/05/2016	14,472.00
9	046	2016	011897	4/05/2016	31/05/2016	12,768.00
10	046	2016	012392	4/05/2016	30/05/2016	12,480.00
11	046	2016	012381	7/05/2016	26/05/2016	13,824.00
12	046	2016	012773	8/05/2016	31/05/2016	14,752.80
13	046	2016	012833	8/05/2016	31/05/2016	15,606.00
14	046	2016	012774	9/05/2016	31/05/2016	13,450.80
15	046	2016	012826	9/05/2016	31/05/2016	14,472.00
16	046	2016	012834	9/05/2016	31/05/2016	14,040.00
17	046	2016	012928	11/05/2016	2/06/2016	12,480.00
18	046	2016	013075	14/05/2016	2/06/2016	14,752.80
19	046	2016	013296	15/05/2016	7/06/2016	13,490.16
20	046	2016	013201	15/05/2016	7/06/2016	15,606.00
21	046	2016	013205	16/05/2016	10/06/2016	13,450.80
22	046	2016	013298	16/05/2016	10/06/2016	13,490.16
23	046	2016	013361	16/05/2016	10/06/2016	14,454.00
24	046	2016	013364	16/05/2016	10/06/2016	14,040.00

FACTURACION

FACTURA		FECHA FACTURA EXPORTAC.	DOLARES		T/C	NUEVOS SOLES	
SERIE	Nº		FACTURADO	EMBARCADO		FACTURADO	EMBARCADO
0004	1840	1/05/2016	15,606.00	15,606.00	3.271	51,047.23	51,047.23
0004	1841	1/05/2016	14,752.80	14,752.80	3.271	48,256.41	48,256.41
0004	1845	2/05/2016	13,450.80	13,450.80	3.288	44,226.23	44,226.23
0004	1844	2/05/2016	10,800.00	10,800.00	3.288	35,510.40	35,510.40
0004	1847	2/05/2016	2,690.16	2,690.16	3.288	8,845.25	8,845.25
0004	1842	2/05/2016	13,500.00	13,500.00	3.288	44,388.00	44,388.00
0004	1846	2/05/2016	14,040.00	14,040.00	3.288	46,163.52	46,163.52
006	3201	2/05/2016	14,459.40	14,459.40	3.288	47,542.51	47,542.51
006	3200	2/05/2016	14,472.00	14,472.00	3.288	47,583.94	47,583.94
006	3199	2/05/2016	12,768.00	12,768.00	3.288	41,981.18	41,981.18
006	3193	2/05/2016	12,480.00	12,480.00	3.288	41,034.24	41,034.24
0004	1848	7/05/2016	13,824.00	13,824.00	3.313	45,798.91	45,798.91
0004	1850	8/05/2016	14,752.80	14,752.80	3.313	48,876.03	48,876.03
0004	1849	8/05/2016	15,606.00	15,606.00	3.313	51,702.68	51,702.68
0004	1851	9/05/2016	13,450.80	13,450.80	3.336	44,871.87	44,871.87
006	3202	8/05/2016	14,472.00	14,472.00	3.313	47,945.74	47,945.74
0004	1852	9/05/2016	14,040.00	14,040.00	3.336	46,837.44	46,837.44
006	3207	10/05/2016	12,480.00	12,480.00	3.331	41,570.88	41,570.88
0004	1853	14/05/2016	14,752.80	14,752.80	3.333	49,171.08	49,171.08
0004	1855	15/05/2016	10,800.00	10,800.00	3.333	35,996.40	35,996.40
0004	1856	15/05/2016	2,690.16	2,690.16	3.333	8,966.30	8,966.30
0004	1854	15/05/2016	15,606.00	15,606.00	3.333	52,014.80	52,014.80
0004	1857	16/05/2016	13,450.80	13,450.80	3.327	44,750.81	44,750.81
0004	1859	16/05/2016	10,800.00	10,800.00	3.327	35,931.60	35,931.60
0004	1860	16/05/2016	2,690.16	2,690.16	3.327	8,950.16	8,950.16
006	3210	15/05/2016	14,454.00	14,454.00	3.333	48,175.18	48,175.18
0004	1861	16/05/2016	14,040.00	14,040.00	3.327	46,711.08	46,711.08

25	046	2016	013488	16/05/2016	10/06/2016	13,556.40
26	046	2016	013588	19/05/2016	7/06/2016	14,752.80
27	046	2016	013589	19/05/2016	7/06/2016	13,824.00
28	046	2016	013363	22/05/2016	14/06/2016	15,606.00
29	046	2016	013706	23/05/2016	17/06/2016	13,450.80
30	046	2016	013774	23/05/2016	17/06/2016	13,500.00
31	046	2016	013775	23/05/2016	15/06/2016	14,040.00
32	046	2016	013862	23/05/2016	15/06/2016	14,472.00
33	046	2016	013863	23/05/2016	15/06/2016	13,332.00
34	046	2016	013944	23/05/2016	17/06/2016	13,490.16
35	046	2016	013945	25/05/2016	14/06/2016	12,624.00
36	046	2016	013891	27/05/2016	16/06/2016	15,606.00
37	046	2016	014325	29/05/2016	21/06/2016	14,752.80
38	046	2016	014287	31/05/2016	23/06/2016	13,450.80
39	046	2016	014288	31/05/2016	23/06/2016	13,490.16
40	046	2016	014326	31/05/2016	21/06/2016	13,608.00
41	046	2016	014382	31/05/2016	22/06/2016	14,040.00
42	046	2016	014383	31/05/2016	21/06/2016	14,472.00
43	046	2016	014532	31/05/2016	21/06/2016	14,454.00
TOTAL						603,450.60

006	3211	15/05/2016	13,556.40	13,556.40	3.333	45,183.48	45,183.48
0004	1863	19/05/2016	14,752.80	14,752.80	3.336	49,215.34	49,215.34
0004	1862	19/05/2016	13,824.00	13,824.00	3.336	46,116.86	46,116.86
0004	1864	22/05/2016	15,606.00	15,606.00	3.333	52,014.80	52,014.80
0004	1865	23/05/2016	13,450.80	13,450.80	3.342	44,952.57	44,952.57
0004	1868	23/05/2016	13,500.00	13,500.00	3.342	45,117.00	45,117.00
0004	1869	23/05/2016	14,040.00	14,040.00	3.342	46,921.68	46,921.68
006	3212	22/05/2016	14,472.00	14,472.00	3.333	48,235.18	48,235.18
006	3215	15/05/2016	13,332.00	13,332.00	3.333	44,435.56	44,435.56
0004	1866	23/05/2016	10,800.00	10,800.00	3.342	36,093.60	36,093.60
0004	1867	23/05/2016	2,690.16	2,690.16	3.342	8,990.51	8,990.51
006	3217	23/05/2016	12,624.00	12,624.00	3.342	42,189.41	42,189.41
0004	1870	27/05/2016	15,606.00	15,606.00	3.354	52,342.52	52,342.52
0004	1871	29/05/2016	14,752.80	14,752.80	3.354	49,480.89	49,480.89
0004	1874	31/05/2016	13,450.80	13,450.80	3.370	45,329.20	45,329.20
0004	1872	31/05/2016	2,690.16	2,690.16	3.370	9,065.84	9,065.84
0004	1873	31/05/2016	10,800.00	10,800.00	3.370	36,396.00	36,396.00
0004	1875	31/05/2016	13,608.00	13,608.00	3.370	45,858.96	45,858.96
006	3220	30/05/2016	14,040.00	14,040.00	3.354	47,090.16	47,090.16
006	3224	30/05/2016	14,472.00	14,472.00	3.354	48,539.09	48,539.09
006	3221	30/05/2015	14,454.00	14,454.00	3.354	48,478.72	48,478.72
006	3226	31/05/2016	12,480.00		3.370	42,057.60	
006	3228	31/05/2016	12,540.00		3.370	42,259.80	
TOTAL			628,470.60	603,450.60		2,091,214.63	2,006,897.23

DECLARADO	2,091,214.63	2,006,897.23
DIFERENCIA		
DIFERENCIA DEFINITIVA	-	-

SEGÚN REPORTE DE EMBARQUE ADUANAS - JUNIO 2016

DATOS FECHA DE ZARPE

Nº	ADUANA	AÑO DAM	Nº DAM	FECHA DE EMBARQUE	FECHA DE REGULARIZACION	VALOR FOB EN US\$
1	046	2016	014417	1/06/2016	23/06/2016	12,540.00
2	046	2016	014615	1/06/2016	23/06/2016	12,480.00
3	046	2016	014685	2/06/2016	24/06/2016	14,752.80
4	046	2016	014845	5/06/2016	30/06/2016	15,606.00
5	046	2016	014761	7/06/2016	1/07/2016	13,450.80
6	046	2016	014762	7/06/2016	28/06/2016	13,500.00
7	046	2016	014846	7/06/2016	1/07/2016	13,490.16
8	046	2016	014947	7/06/2016	28/06/2016	13,608.00
9	046	2016	014948	7/06/2016	4/07/2016	14,472.00
10	046	2016	014949	7/06/2016	4/07/2016	13,332.00
11	046	2016	015028	7/06/2016	5/07/2016	14,454.00
12	046	2016	015069	8/06/2016	30/06/2016	13,200.00
13	046	2016	015070	8/06/2016	30/06/2016	12,480.00
14	046	2016	015207	10/06/2016	4/07/2016	13,824.00
15	046	2016	015208	10/06/2016	8/07/2016	14,752.80
16	046	2016	015369	12/06/2016	7/07/2016	15,606.00
17	046	2016	015370	12/06/2016	7/07/2016	13,500.00
18	046	2016	015297	14/06/2016	9/07/2016	13,490.16
19	046	2016	015298	14/06/2016	9/07/2016	13,450.80
20	046	2016	015471	14/06/2016	9/07/2016	14,040.00
21	046	2016	015482	15/06/2016	14/07/2016	12,480.00
22	046	2016	015548	15/06/2016	12/07/2016	12,624.00
23	046	2016	015549	15/06/2016	14/07/2016	12,540.00
24	046	2016	015550	15/06/2016	12/07/2016	12,480.00
25	046	2016	016253	28/06/2016	23/07/2016	14,752.80

FACTURACION

FACTURA		FECHA FACTURA EXPORTAC.	DOLARES		T/C	NUEVOS SOLES	
SERIE	Nº		FACTURADO	EMBARCADO		FACTURADO	EMBARCADO
006	3228	31/05/2016		12,540.00	3.370		42,259.80
006	3226	31/05/2016		12,480.00	3.370		42,057.60
0004	1876	2/06/2016	14,752.80	14,752.80	3.366	49,657.92	49,657.92
0004	1879	5/06/2016	15,606.00	15,606.00	3.351	52,295.71	52,295.71
0004	1881	7/06/2016	13,450.80	13,450.80	3.305	44,454.89	44,454.89
0004	1883	7/06/2016	13,500.00	13,500.00	3.305	44,617.50	44,617.50
0004	1885	7/06/2016	2,690.16	2,690.16	3.305	8,890.98	8,890.98
0004	1886	7/06/2016	10,800.00	10,800.00	3.305	35,694.00	35,694.00
0004	1884	7/06/2016	13,608.00	13,608.00	3.305	44,974.44	44,974.44
006	3236	5/06/2016	14,472.00	14,472.00	3.351	48,495.67	48,495.67
006	3235	5/06/2016	13,332.00	13,332.00	3.351	44,675.53	44,675.53
006	3229	5/06/2016	14,454.00	14,454.00	3.351	48,435.35	48,435.35
006	3237	7/06/2016	13,200.00	13,200.00	3.305	43,626.00	43,626.00
006	3238	7/06/2016	12,480.00	12,480.00	3.305	41,246.40	41,246.40
0004	1887	10/06/2016	13,824.00	13,824.00	3.315	45,826.56	45,826.56
0004	1888	10/06/2016	14,752.80	14,752.80	3.315	48,905.53	48,905.53
0004	1890	12/06/2016	15,606.00	15,606.00	3.315	51,733.89	51,733.89
0004	1891	12/06/2016	13,500.00	13,500.00	3.315	44,752.50	44,752.50
0004	1893	14/06/2016	2,690.16	2,690.16	3.334	8,968.99	8,968.99
0004	1897	14/06/2016	10,800.00	10,800.00	3.334	36,007.20	36,007.20
0004	1892	14/06/2016	13,450.80	13,450.80	3.334	44,844.97	44,844.97
0004	1895	14/06/2016	14,040.00	14,040.00	3.334	46,809.36	46,809.36
006	3243	14/06/2016	12,480.00	12,480.00	3.334	41,608.32	41,608.32
006	3242	14/06/2016	12,624.00	12,624.00	3.334	42,088.42	42,088.42
006	3241	14/06/2016	12,540.00	12,540.00	3.334	41,808.36	41,808.36
006	3247	14/06/2016	12,480.00	12,480.00	3.334	41,608.32	41,608.32
0004	1903	28/06/2016	14,752.80	14,752.80	3.300	48,684.24	48,684.24

26	046	2016	016252	26/06/2016	23/07/2016	13,450.80
27	046	2016	016337	26/06/2016	23/07/2016	15,606.00
28	046	2016	016338	26/06/2016	23/07/2016	13,490.16
29	046	2016	016260	27/06/2016	18/07/2016	13,824.00
30	046	2016	016210	28/06/2016	23/07/2016	13,392.00
31	046	2016	016504	28/06/2016	27/07/2016	14,472.00
32	046	2016	016505	28/06/2016	26/07/2016	14,454.00
33	046	2016	016603	29/06/2016	26/07/2016	12,480.00
34	046	2016	016604	29/06/2016	27/07/2016	12,480.00
35	046	2016	016630	29/06/2016	26/07/2016	12,540.00
36	046	2016	016631	29/06/2016	27/07/2016	12,480.00
TOTAL						489,575.28

0004	1905	26/06/2016	13,450.80	13,450.80	3.314	44,575.95	44,575.95
0004	1898	26/06/2016	15,606.00	15,606.00	3.314	51,718.28	51,718.28
0004	1899	26/06/2016	10,800.00	10,800.00	3.314	35,791.20	35,791.20
0004	1901	26/06/2016	2,690.16	2,690.16	3.314	8,915.19	8,915.19
0004	1906	27/06/2016	13,824.00	13,824.00	3.317	45,854.21	45,854.21
0004	1907	30/08/1936	13,392.00	13,392.00	3.300	44,193.60	44,193.60
006	3250	26/06/2016	14,472.00	14,472.00	3.314	47,960.21	47,960.21
006	3251	26/06/2016	14,454.00	14,454.00	3.314	47,900.56	47,900.56
006	3254	28/06/2016	12,480.00	12,480.00	3.300	41,184.00	41,184.00
006	3255	28/06/2016	12,480.00	12,480.00	3.300	41,184.00	41,184.00
006	3256	28/06/2016	12,540.00	12,540.00	3.300	41,382.00	41,382.00
006	3257	28/06/2016	12,480.00	12,480.00	3.300	41,184.00	41,184.00
TOTAL			464,555.28	489,575.28		1,542,554.26	1,626,871.66

DECLARADO	1,542,554.26	1,626,871.66
DIFERENCIA		
DIFERENCIA DEFINITIVA	-	-

SEGÚN REPORTE DE EMBARQUE ADUANAS - JULIO 2016

DATOS FECHA DE ZARPE

Nº	ADUANA	AÑO DAM	Nº DAM	FECHA DE EMBARQUE	FECHA DE REGULARIZACION	VALOR FOB EN US\$
1	046	2016	016680	3/07/2016	1/08/2016	13,450.80
2	046	2016	016786	3/07/2016	27/07/2016	13,490.16
3	046	2016	016787	5/07/2016	1/08/2016	14,752.80
4	046	2016	016910	3/07/2016	1/08/2016	15,606.00
5	046	2016	016909	5/07/2016	1/08/2016	13,392.00
6	046	2016	016999	5/07/2016	3/08/2016	14,454.00
7	046	2016	017039	6/07/2016	4/08/2016	12,540.00
8	046	2016	017040	6/07/2016	3/08/2016	12,480.00
9	046	2016	017003	7/07/2016	3/08/2016	13,824.00
10	046	2016	017216	10/07/2016	5/08/2016	13,450.80
11	046	2016	017217	10/07/2016	5/08/2016	13,490.16
12	046	2016	017252	10/07/2016	5/08/2016	15,606.00
13	046	2016	017253	11/07/2016	9/08/2016	14,040.00
14	046	2016	017393	13/07/2016	9/08/2016	12,480.00
15	046	2016	017535	13/07/2016	8/08/2016	12,480.00
16	046	2016	017536	13/07/2016	9/08/2016	12,540.00
17	046	2016	017601	13/07/2016	8/08/2016	12,480.00
18	046	2016	017602	13/07/2016	8/08/2016	12,960.00
19	046	2016	017745	17/07/2016	12/08/2016	13,450.80
20	046	2016	017828	17/07/2016	11/08/2016	13,490.16
21	046	2016	017972	18/07/2016	11/08/2016	14,752.80
22	046	2016	018106	18/07/2016	11/08/2016	15,606.00
23	046	2016	018107	18/07/2016	11/08/2016	13,392.00
24	046	2016	018109	18/07/2016	11/08/2016	13,500.00
25	046	2016	018196	20/07/2016	12/08/2016	14,472.00
26	046	2016	018217	20/07/2016	12/08/2016	14,454.00

FACTURACION

FACTURA		FECHA FACTURA EXPORTAC.	DOLARES		T/C	NUEVOS SOLES	
SERIE	Nº		FACTURADO	EMBARCADO		FACTURADO	EMBARCADO
0004	1908	3/07/2016	13,450.80	13,450.80	3.285	44,185.88	44,185.88
0004	1914	3/07/2016	10,800.00	10,800.00	3.285	35,478.00	35,478.00
0004	1915	3/07/2016	2,690.16	2,690.16	3.285	8,837.18	8,837.18
0004	1916	3/07/2016	14,752.80	14,752.80	3.286	48,477.70	48,477.70
0004	1910	3/07/2016	15,606.00	15,606.00	3.285	51,265.71	51,265.71
0004	1917	5/07/2016	13,392.00	13,392.00	3.286	44,006.11	44,006.11
006	3258	4/07/2016	14,454.00	14,454.00	3.284	47,466.94	47,466.94
006	3260	5/07/2016	12,540.00	12,540.00	3.286	41,206.44	41,206.44
006	3259	5/07/2016	12,480.00	12,480.00	3.286	41,009.28	41,009.28
0004	1918	7/07/2016	13,824.00	13,824.00	3.282	45,370.37	45,370.37
0004	1919	10/07/2016	13,450.80	13,450.80	3.277	44,078.27	44,078.27
0004	1921	10/07/2016	2,690.16	2,690.16	3.277	8,815.65	8,815.65
0004	1922	10/07/2016	10,800.00	10,800.00	3.277	35,391.60	35,391.60
0004	1920	10/07/2016	15,606.00	15,606.00	3.277	51,140.86	51,140.86
0004	1924	11/07/2016	14,040.00	14,040.00	3.278	46,023.12	46,023.12
006	3264	12/07/2016	12,480.00	12,480.00	3.278	40,909.44	40,909.44
006	3261	12/07/2016	12,480.00	12,480.00	3.278	40,909.44	40,909.44
006	3263	12/07/2016	12,540.00	12,540.00	3.278	41,106.12	41,106.12
006	3265	12/07/2016	12,480.00	12,480.00	3.278	40,909.44	40,909.44
006	3269	12/07/2016	12,960.00	12,960.00	3.278	42,482.88	42,482.88
0004	1925	17/07/2016	13,450.80	13,450.80	3.276	44,064.82	44,064.82
0004	1926	17/07/2016	2,690.16	2,690.16	3.276	8,812.96	8,812.96
0004	1927	17/07/2016	10,800.00	10,800.00	3.276	35,380.80	35,380.80
0004	1929	18/07/2016	14,752.80	14,752.80	3.275	48,315.42	48,315.42
0004	1928	18/07/2016	15,606.00	15,606.00	3.275	51,109.65	51,109.65
0004	1931	18/07/2016	13,392.00	13,392.00	3.275	43,858.80	43,858.80
0004	1930	18/07/2016	13,500.00	13,500.00	3.275	44,212.50	44,212.50
006	3270	19/07/2016	14,472.00	14,472.00	3.292	47,641.82	47,641.82
006	3271	19/07/2016	14,454.00	14,454.00	3.292	47,582.57	47,582.57

27	046	2016	018219	20/07/2016	12/08/2016	12,480.00
28	046	2016	018438	24/07/2016	18/08/2016	13,490.16
29	046	2016	018439	24/07/2016	18/08/2016	14,752.80
30	046	2016	018544	24/07/2016	18/08/2016	13,450.80
31	046	2016	018547	25/07/2016	23/08/2016	13,500.00
32	046	2016	018661	25/07/2016	22/08/2016	13,392.00
33	046	2016	018218	27/07/2016	23/08/2016	12,624.00
34	046	2016	018793	27/07/2016	23/08/2016	12,480.00
35	046	2016	018794	27/07/2016	23/08/2016	12,540.00
36	046	2016	018795	27/07/2016	23/08/2016	12,540.00
37	046	2016	018662	28/07/2016	12/08/2016	13,824.00
			019278			
TOTAL						501,708.24

006	3274	19/07/2016	12,480.00	12,480.00	3.292	41,084.16	41,084.16
0004	1934	24/07/2016	2,690.16	2,690.16	3.320	8,931.33	8,931.33
0004	1935	24/07/2016	10,800.00	10,800.00	3.320	35,856.00	35,856.00
0004	1932	24/07/2016	14,752.80	14,752.80	3.320	48,979.30	48,979.30
0004	1933	24/07/2016	13,450.80	13,450.80	3.320	44,656.66	44,656.66
0004	1937	25/07/2016	13,500.00	13,500.00	3.340	45,090.00	45,090.00
0004	1936	25/04/2016	13,392.00	13,392.00	3.340	44,729.28	44,729.28
006	3273	19/07/2016	12,624.00	12,624.00	3.292	41,558.21	41,558.21
006	3281	26/07/2016	12,480.00	12,480.00	3.355	41,870.40	41,870.40
006	3279	26/07/2016	12,540.00	12,540.00	3.355	42,071.70	42,071.70
006	3280	26/07/2016	12,540.00	12,540.00	3.355	42,071.70	42,071.70
0004	1938	28/07/2016	13,824.00	13,824.00	3.350	46,310.40	46,310.40
006	3283	31/07/2016	12,480.00		3.350	41,808.00	-
TOTAL			514,188.24	501,708.24		1,695,066.91	1,653,258.91

DECLARADO	1,695,066.91	1,653,258.91
DIFERENCIA		
DIFERENCIA DEFINITIVA	-	-

SEGÚN REPORTE DE EMBARQUE ADUANAS - AGOSTO 2016

DATOS FECHA DE ZARPE

Nº	ADU ANA	AÑO DAM	Nº DAM	FECHA DE EMBARQUE	FECHA DE REGULARIZACION	VALOR FOB EN US\$
1	046	2016	019278	3/08/2016	29/08/2016	12,480.00
2	046	2016	019293	4/08/2016	25/08/2016	13,824.00
3	046	2016	019432	7/08/2016	2/09/2016	13,450.80
4	046	2016	019502	7/08/2016	2/09/2016	13,490.16
5	046	2016	019431	8/08/2016	7/09/2016	14,752.80
6	046	2016	019504	8/08/2016	7/09/2016	15,606.00
7	046	2016	019552	8/08/2016	7/09/2016	14,040.00
8	046	2016	019658	10/08/2016	5/09/2016	12,624.00
9	046	2016	019659	10/08/2016	5/09/2016	12,480.00
10	046	2016	019660	10/08/2016	5/09/2016	12,480.00
11	046	2016	019900	14/08/2016	10/09/2016	13,490.16
12	046	2016	019995	14/08/2016	10/09/2016	13,450.80
13	046	2016	019901	16/08/2016	13/09/2016	14,752.80
14	046	2016	019997	16/08/2016	15/09/2016	15,606.00
15	046	2016	019998	16/08/2016	13/09/2016	13,392.00
16	046	2016	020102	16/08/2016	12/09/2016	15,404.40
17	046	2016	020192	17/08/2016	14/09/2016	13,440.00
18	046	2016	020306	17/08/2016	14/09/2016	12,540.00
19	046	2016	020307	17/08/2016	14/09/2016	13,440.00
20	046	2016	020308	17/08/2016	14/09/2016	12,480.00
21	046	2016	020544	19/08/2016	31/08/2016	13,824.00
22	046	2016	020643	21/08/2016	16/09/2016	13,450.80
23	046	2016	020720	21/08/2016	16/09/2016	13,490.16
24	046	2016	020848	21/08/2016	20/09/2016	14,752.80

FACTURACION

FACTURA		FECHA FACTURA EXPORTAC.	DOLARES		T/C	NUEVOS SOLES	
SERIE	Nº		FACTURADO	EMBARCADO		FACTURADO	EMBARCADO
006	3283	31/07/2016		12,480.00	3.350	-	12,480.00
0004	1939	4/08/2016	13,824.00	13,824.00	3.334	46,089.22	46,089.22
0004	1943	7/08/2016	13,450.80	13,450.80	3.334	44,844.97	44,844.97
0004	1944	7/08/2016	2,690.16	2,690.16	3.334	8,968.99	8,968.99
0004	1945	7/08/2016	10,800.00	10,800.00	3.334	36,007.20	36,007.20
000	1949	8/08/2016	14,752.80	14,752.80	3.314	48,890.78	48,890.78
0004	1947	8/08/2016	15,606.00	15,606.00	3.314	51,718.28	51,718.28
0004	1946	8/08/2016	14,040.00	14,040.00	3.314	46,528.56	46,528.56
006	3285	9/08/2016	12,624.00	12,624.00	3.302	41,684.45	41,684.45
006	3286	9/08/2016	12,480.00	12,480.00	3.302	41,208.96	41,208.96
006	3287	9/08/2016	12,480.00	12,480.00	3.302	41,208.96	41,208.96
0004	1952	14/08/2016	10,800.00	10,800.00	3.315	35,802.00	35,802.00
0004	1956	14/08/2016	2,690.16	2,690.16	3.315	8,917.88	8,917.88
0004	1950	14/08/2016	13,450.80	13,450.80	3.315	44,589.40	44,589.40
0004	1954	16/08/2016	14,752.80	14,752.80	3.306	48,772.76	48,772.76
0004	1953	16/08/2016	15,606.00	15,606.00	3.306	51,593.44	51,593.44
0004	1955	16/08/2016	13,392.00	13,392.00	3.306	44,273.95	44,273.95
006	3292	14/08/2016	15,404.40	15,404.40	3.315	51,065.59	51,065.59
006	3296	16/08/2016	13,440.00	13,440.00	3.306	44,432.64	44,432.64
006	3294	16/08/2016	12,540.00	12,540.00	3.306	41,457.24	41,457.24
006	3293	16/08/2016	13,440.00	13,440.00	3.306	44,432.64	44,432.64
006	3295	16/08/2016	12,480.00	12,480.00	3.306	41,258.88	41,258.88
0004	1957	19/08/2016	13,824.00	13,824.00	3.318	45,868.03	45,868.03
0004	1958	21/08/2016	13,450.80	13,450.80	3.318	44,629.75	44,629.75
0004	1959	21/08/2016	10,800.00	10,800.00	3.318	35,834.40	35,834.40
0004	1960	21/08/2016	2,690.16	2,690.16	3.318	8,925.95	8,925.95
0004	1961	21/08/2016	14,752.80	14,752.80	3.318	48,949.79	48,949.79

25	046	2016	020545	22/08/2016	19/09/2016	15,606.00
26	046	2016	020642	22/08/2016	19/09/2016	14,752.80
27	046	2016	020957	22/08/2016	22/09/2016	15,404.40
28	046	2016	021033	22/08/2016	19/09/2016	13,392.00
29	046	2016	020926	24/08/2016	20/09/2016	13,440.00
30	046	2016	021074	24/08/2016	23/09/2016	13,440.00
31	046	2016	021336	28/08/2016	30/09/2016	13,490.16
32	046	2016	021497	28/08/2016		13,450.80
33	046	2016	021288	29/08/2016	26/09/2016	13,500.00
34	046	2016	021337	29/08/2016	26/09/2016	15,606.00
35	046	2016	021496	29/08/2016	28/09/2016	14,752.80
36	046	2016	021577	29/08/2016	26/09/2016	13,392.00
37	046	2016	021622	29/08/2016	26/09/2016	14,853.72
38	046	2016	021714	31/08/2016	27/09/2016	13,440.00
TOTAL						527,262.36

0004	1963	22/08/2016	15,606.00	15,606.00	3.339	52,108.43	52,108.43
0004	1962	22/08/2016	14,752.80	14,752.80	3.339	49,259.60	49,259.60
006	3297	21/08/2016	15,404.40	15,404.40	3.318	51,111.80	51,111.80
0004	1965	22/08/2016	13,392.00	13,392.00	3.339	44,715.89	44,715.89
006	3298	23/08/2016	13,440.00	13,440.00	3.356	45,104.64	45,104.64
006	3299	23/08/2016	13,440.00	13,440.00	3.356	45,104.64	45,104.64
0004	1967	28/08/2016	10,800.00	10,800.00	3.341	36,082.80	36,082.80
0004	1968	28/08/2016	2,690.16	2,690.16	3.341	8,987.82	8,987.82
0004	1966	28/08/2016	13,450.80	13,450.80	3.341	44,939.12	44,939.12
0004	1971	29/08/2016	13,500.00	13,500.00	3.364	45,414.00	45,414.00
0004	1970	29/08/2016	15,606.00	15,606.00	3.364	52,498.58	52,498.58
0004	1973	29/08/2016	14,752.80	14,752.80	3.364	49,628.42	49,628.42
0004	1972	29/08/2016	13,392.00	13,392.00	3.364	45,050.69	45,050.69
006	3303	28/08/2016	14,853.72	14,853.72	3.341	49,626.28	49,626.28
006	3304	28/08/2016	13,440.00	13,440.00	3.341	44,903.04	44,903.04
TOTAL			514,782.36	527,262.36		1,712,490.47	1,724,970.47

DECLARADO	1,712,490.47	1,724,970.47
DIFERENCIA		
DIFERENCIA DEFINITIVA	-	-

SEGÚN REPORTE DE EMBARQUE ADUANAS - SETIEMBRE 2016

DATOS FECHA DE ZARPE

Nº	ADU ANA	AÑO DAM	Nº DAM	FECHA DE EMBARQUE	FECHA DE REGULARIZACION	VALOR FOB EN US\$
1	046	2016	021739	1/09/2016	27/09/2016	13,824.00
2	046	2016	021931	4/09/2016	28/09/2016	13,500.00
3	046	2016	021964	4/09/2016	28/09/2016	13,490.16
4	046	2016	022115	4/09/2016	28/09/2016	13,450.80
5	046	2016	020849	5/09/2016	3/10/2016	13,392.00
6	046	2016	021963	5/09/2016	3/10/2016	14,752.80
7	046	2016	022116	5/09/2016	3/10/2016	15,606.00
8	046	2016	022233	5/09/2016	30/09/2016	15,404.40
9	046	2016	022337	7/09/2016	3/10/2016	13,440.00
10	046	2016	022338	7/09/2016	4/10/2016	12,540.00
11	046	2016	022339	7/09/2016	4/10/2016	12,624.00
12	046	2016	022340	7/09/2016	4/10/2016	12,480.00
13	046	2016	022631	11/09/2016	10/10/2016	14,553.00
14	046	2016	022632	11/09/2016	10/10/2016	15,606.00
15	046	2016	022783	11/09/2016	10/10/2016	13,554.00
16	046	2016	022520	12/09/2016	6/10/2016	13,392.00
17	046	2016	022521	12/09/2016	7/10/2016	14,752.80
18	046	2016	022782	12/09/2016	6/10/2016	15,404.40
19	046	2016	022424	12/09/2016	10/10/2016	13,500.00
20	046	2016	022955	14/09/2016	11/10/2016	12,480.00
21	046	2016	022958	14/09/2016	11/10/2016	13,440.00
22	046	2016	023002	14/09/2016	11/10/2016	12,540.00
23	046	2016	023003	14/09/2016	11/10/2016	12,960.00
24	046	2016	023004	14/09/2016	11/10/2016	12,624.00
25	046	2016	023005	16/09/2016	3/10/2016	13,824.00

FACTURACION

FACTURA		FECHA FACTURA EXPORTAC.	DOLARES		T/C	NUEVOS SOLES	
SERIE	Nº		FACTURADO	EMBARCADO		FACTURADO	EMBARCADO
0004	1974	1/09/2016	13,824.00	13,824.00	3.396	46,946.30	46,946.30
0004	1977	4/09/2016	13,500.00	13,500.00	3.386	45,711.00	45,711.00
0004	1978	4/09/2016	2,690.16	2,690.16	3.386	9,108.88	9,108.88
0004	1979	4/09/2016	10,800.00	10,800.00	3.386	36,568.80	36,568.80
0004	1975	4/09/2016	13,450.80	13,450.80	3.386	45,544.41	45,544.41
0004	1982	5/09/2016	13,392.00	13,392.00	3.392	45,425.66	45,425.66
0004	1981	5/09/2016	14,752.80	14,752.80	3.392	50,041.50	50,041.50
0004	1983	5/09/2016	15,606.00	15,606.00	3.392	52,935.55	52,935.55
006	3308	3/09/2016	15,404.40	15,404.40	3.386	52,159.30	52,159.30
006	3309	3/09/2016	13,440.00	13,440.00	3.386	45,507.84	45,507.84
006	3310	3/09/2016	12,540.00	12,540.00	3.386	42,460.44	42,460.44
006	3315	3/09/2016	12,624.00	12,624.00	3.386	42,744.86	42,744.86
006	3311	3/09/2016	12,480.00	12,480.00	3.386	42,257.28	42,257.28
0004	1986	11/09/2016	7,803.00	7,803.00	3.382	26,389.75	26,389.75
0004	1987	11/09/2016	6,750.00	6,750.00	3.382	22,828.50	22,828.50
0004	1985	11/09/2016	15,606.00	15,606.00	3.382	52,779.49	52,779.49
0004	1984	11/09/2016	13,554.00	13,554.00	3.382	45,839.63	45,839.63
0004	1990	12/09/2016	13,392.00	13,392.00	3.399	45,519.41	45,519.41
0004	1988	12/09/2016	14,752.80	14,752.80	3.399	50,144.77	50,144.77
006	3317	11/09/2016	15,404.40	15,404.40	3.382	52,097.68	52,097.68
0004	1989	12/09/2016	13,500.00	13,500.00	3.399	45,886.50	45,886.50
006	3320	13/09/2016	12,480.00	12,480.00	3.411	42,569.28	42,569.28
006	3318	13/09/2016	13,440.00	13,440.00	3.411	45,843.84	45,843.84
006	3319	13/09/2016	12,540.00	12,540.00	3.411	42,773.94	42,773.94
006	3322	13/09/2016	12,960.00	12,960.00	3.411	44,206.56	44,206.56
006	3323	13/09/2016	12,624.00	12,624.00	3.411	43,060.46	43,060.46
0004	1992	16/09/2016	13,824.00	13,824.00	3.392	46,891.01	46,891.01

26	046	2016	023287	18/09/2016	12/10/2016	15,606.00
27	046	2016	023508	18/09/2016	12/10/2016	13,554.00
28	046	2016	023218	19/09/2016	13/10/2016	13,500.00
29	046	2016	023220	20/09/2016	14/10/2016	13,392.00
30	046	2016	023221	20/09/2016	13/10/2016	15,606.00
31	046	2016	023288	20/09/2016	13/10/2016	13,500.00
32	046	2016	023507	20/09/2016	14/10/2016	14,752.80
33	046	2016	023517	20/09/2016	13/10/2016	13,500.00
34	046	2016	023628	20/09/2016	13/10/2016	14,454.00
35	046	2016	023704	21/09/2016	14/10/2016	12,480.00
36	046	2016	023705	21/09/2016	14/10/2016	12,960.00
37	046	2016	023708	21/09/2016	14/10/2016	12,480.00
38	046	2016	023947	25/09/2016	17/10/2016	13,554.00
39	046	2016	024016	25/09/2016	17/10/2016	15,606.00
40	046	2016	024265	25/09/2016	17/10/2016	13,500.00
41	046	2016	024015	27/09/2016	19/10/2016	13,500.00
42	046	2016	024106	27/09/2016	19/10/2016	13,392.00
43	046	2016	024110	27/09/2016	19/10/2016	13,554.00
44	046	2016	024266	27/09/2016	19/10/2016	14,752.80
45	046	2016	024274	27/09/2016	19/10/2016	13,500.00
46	046	2016	024476	27/09/2016	19/10/2016	15,404.40
47	046	2016	024417	28/09/2016	19/10/2016	13,440.00
48	046	2016	024514	28/09/2016	17/10/2016	13,440.00
			025241			
			025384			
			025383			
TOTAL						662,562.36

0004	1994	18/09/2016	15,606.00	15,606.00	3.392	52,935.55	52,935.55
0004	1995	18/09/2016	13,554.00	13,554.00	3.392	45,975.17	45,975.17
0004	1993	18/09/2016	13,500.00	13,500.00	3.392	45,792.00	45,792.00
0004	2000	20/09/2016	13,392.00	13,392.00	3.386	45,345.31	45,345.31
0004	1999	20/09/2016	15,606.00	15,606.00	3.386	52,841.92	52,841.92
0004	1997	20/09/2016	13,500.00	13,500.00	3.386	45,711.00	45,711.00
0004	1996	20/09/2016	14,752.80	14,752.80	3.386	49,952.98	49,952.98
0004	1998	20/09/2016	13,500.00	13,500.00	3.386	45,711.00	45,711.00
006	3336	18/09/2016	14,454.00	14,454.00	3.392	49,027.97	49,027.97
006	3339	20/09/2016	12,480.00	12,480.00	3.386	42,257.28	42,257.28
006	3338	20/09/2016	12,960.00	12,960.00	3.386	43,882.56	43,882.56
006	3337	20/09/2016	12,480.00	12,480.00	3.386	42,257.28	42,257.28
0004	2007	25/09/2016	13,554.00	13,554.00	3.352	45,433.01	45,433.01
0004	2008	25/09/2016	15,606.00	15,606.00	3.352	52,311.31	52,311.31
0004	2006	25/09/2016	13,500.00	13,500.00	3.352	45,252.00	45,252.00
0004	2001	27/09/2016	13,500.00	13,500.00	3.369	45,481.50	45,481.50
0004	2005	27/09/2016	13,392.00	13,392.00	3.369	45,117.65	45,117.65
0004	2003	27/09/2016	13,554.00	13,554.00	3.369	45,663.43	45,663.43
0004	2002	27/09/2016	14,752.80	14,752.80	3.369	49,702.18	49,702.18
0004	2004	27/09/2016	13,500.00	13,500.00	3.369	45,481.50	45,481.50
006	3340	25/09/2016	15,404.40	15,404.40	3.352	51,635.55	51,635.55
006	3341	27/09/2016	13,440.00	13,440.00	3.369	45,279.36	45,279.36
006	3342	27/09/2016	13,440.00	13,440.00	3.369	45,279.36	45,279.36
006	3345	30/09/2016	15,660.00		3.397	53,197.02	-
006	3346	30/09/2016	13,440.00		3.397	45,655.68	-
006	3347	30/09/2016	12,540.00		3.397	42,598.38	-
TOTAL			704,202.36	662,562.36		2,384,020.59	2,242,569.51

DECLARADO	2,384,020.59	2,242,569.51
DIFERENCIA		
DIFERENCIA DEFINITIVA	-	-

SEGÚN REPORTE DE EMBARQUE ADUANAS - OCTUBRE 2016

DATOS FECHA DE ZARPE

Nº	ADU ANA	AÑO DAM	Nº DAM	FECHA DE EMBARQUE	FECHA DE REGULARIZACION	VALOR FOB EN US\$
1	046	2016	025241	4/10/2016	25/10/2016	15,660.00
2	046	2016	025383	5/10/2016	25/10/2016	12,540.00
3	046	2016	025384	5/10/2016	25/10/2016	13,440.00
4	046	2016	025104	2/10/2016	25/10/2016	13,554.00
5	046	2016	025105	2/10/2016	25/10/2016	15,606.00
6	046	2016	024852	4/10/2016	24/10/2016	13,554.00
7	046	2016	024982	4/10/2016	24/10/2016	14,914.80
8	046	2016	025081	4/10/2016	24/10/2016	13,392.00
9	046	2016	025218	4/10/2016	24/10/2016	13,554.00
10	046	2016	025452	7/10/2016	25/10/2016	14,553.00
11	046	2016	025501	7/10/2016	25/10/2016	13,824.00
12	046	2016	025641	7/10/2016	25/10/2016	14,553.00
13	046	2016	025670	11/10/2016	7/11/2016	15,606.00
14	046	2016	025671	11/10/2016	5/11/2016	13,554.00
15	046	2016	025764	11/10/2016	5/11/2016	13,726.80
16	046	2016	025765	11/10/2016	5/11/2016	13,500.00
17	046	2016	025809	11/10/2016	5/11/2016	14,914.80
18	046	2016	025810	11/10/2016	5/11/2016	13,554.00
19	046	2016	025934	11/10/2016	5/11/2016	15,404.40
20	046	2016	026085	12/10/2016	2/11/2016	12,624.00
21	046	2016	026314	12/10/2016	2/11/2016	12,540.00
22	046	2016	026315	12/10/2016	4/11/2016	12,480.00
23	046	2016	026366	14/10/2016	2/11/2016	13,500.00
24	046	2016	024105	16/10/2016	8/11/2016	15,606.00
25	046	2016	026606	16/10/2016	9/11/2016	14,914.80

FACTURACION

FACTURA		FECHA FACTURA EXPORTAC.	DOLARES		T/C	NUEVOS SOLES	
SERIE	Nº		FACTURADO	EMBARCADO		FACTURADO	EMBARCADO
006	3345	30/09/2016		15,660.00	3.397	-	53,197.02
006	3347	30/09/2016		12,540.00	3.397	-	42,598.38
006	3346	30/09/2016		13,440.00	3.397	-	45,655.68
0004	2011	2/10/2016	13,554.00	13,554.00	3.397	46,042.94	46,042.94
0004	2010	2/10/2016	15,606.00	15,606.00	3.397	53,013.58	53,013.58
0004	2012	4/10/2016	13,554.00	13,554.00	3.394	46,002.28	46,002.28
0004	2014	4/10/2016	14,914.80	14,914.80	3.394	50,620.83	50,620.83
0004	2015	4/10/2016	13,392.00	13,392.00	3.394	45,452.45	45,452.45
0004	2013	4/10/2016	13,554.00	13,554.00	3.394	46,002.28	46,002.28
0004	2017	7/10/2016	7,803.00	7,803.00	3.405	26,569.22	26,569.22
0004	2018	7/10/2016	6,750.00	6,750.00	3.405	22,983.75	22,983.75
0004	2016	7/10/2016	13,824.00	13,824.00	3.405	47,070.72	47,070.72
0004	2019	7/10/2016	7,803.00	7,803.00	3.405	26,569.22	26,569.22
0004	2020	7/10/2016	6,750.00	6,750.00	3.405	22,983.75	22,983.75
0004	2022	11/10/2016	15,606.00	15,606.00	3.397	53,013.58	53,013.58
0004	2024	11/10/2016	13,554.00	13,554.00	3.397	46,042.94	46,042.94
0004	2027	11/10/2016	13,726.80	13,726.80	3.397	46,629.94	46,629.94
0004	2026	11/10/2016	13,500.00	13,500.00	3.397	45,859.50	45,859.50
0004	2025	11/10/2016	14,914.80	14,914.80	3.397	50,665.58	50,665.58
0004	2023	11/10/2016	13,554.00	13,554.00	3.397	46,042.94	46,042.94
006	3348	10/10/2016	15,404.40	15,404.40	3.395	52,297.94	52,297.94
006	3349	11/10/2016	12,624.00	12,624.00	3.397	42,883.73	42,883.73
006	3350	11/10/2016	12,540.00	12,540.00	3.397	42,598.38	42,598.38
006	3351	11/10/2016	12,480.00	12,480.00	3.397	42,394.56	42,394.56
0004	2028	14/10/2016	13,500.00	13,500.00	3.399	45,886.50	45,886.50
0004	2031	16/10/2016	15,606.00	15,606.00	3.399	53,044.79	53,044.79
0004	2029	16/10/2016	14,914.80	14,914.80	3.399	50,695.41	50,695.41

26	046	2016	024014	18/10/2016	16/11/2016	14,040.00
27	046	2016	026380	18/10/2016	10/11/2016	14,914.80
28	046	2016	026561	18/10/2016	10/11/2016	13,500.00
29	046	2016	026607	18/10/2016	10/11/2016	13,554.00
30	046	2016	026633	19/10/2016	15/11/2016	12,480.00
31	046	2016	026634	19/10/2016	15/11/2016	12,540.00
32	046	2016	026741	19/10/2016	15/11/2016	12,540.00
33	046	2016	026765	19/10/2016	15/11/2016	12,480.00
34	046	2016	026985	19/10/2016	15/11/2016	12,624.00
35	046	2016	026986	19/10/2016	16/11/2016	13,440.00
36	046	2016	027120	19/10/2016	16/11/2016	12,480.00
37	046	2016	027016	21/10/2016	15/11/2016	13,824.00
38	046	2016	027309	21/10/2016	16/11/2016	13,500.00
39	046	2016	027475	23/10/2016	18/11/2016	13,554.00
40	046	2016	027609	23/10/2016	17/11/2016	15,606.00
41	046	2016	027476	25/10/2016	23/11/2016	14,914.80
42	046	2016	027610	25/10/2016	17/11/2016	13,554.00
43	046	2016	027611	25/10/2016	17/11/2016	13,500.00
44	046	2016	027728	25/10/2016	23/11/2016	15,606.00
45	046	2016	027729	25/10/2016	17/11/2016	13,554.00
46	046	2016	027795	25/10/2016	23/11/2016	15,404.40
47	046	2016	027796	25/10/2016	23/11/2016	14,040.00
48	046	2016	027950	26/10/2016	22/11/2016	13,440.00
49	046	2016	028239	26/10/2016	22/11/2016	12,540.00
50	046	2016	028240	26/10/2014	22/11/2016	12,480.00
51	046	2016	028402	28/10/2016	17/11/2016	13,500.00
52	046	2016	028318	30/10/2016	29/11/2016	13,500.00
53	046	2016	028426	30/10/2016	28/11/2016	15,606.00
			028871	1/11/2016		

0004	2036	18/10/2016	14,040.00	14,040.00	3.385	47,525.40	47,525.40
0004	2032	18/10/2016	14,914.80	14,914.80	3.385	50,486.60	50,486.60
0004	2033	18/10/2016	13,500.00	13,500.00	3.385	45,697.50	45,697.50
0004	2034	18/10/2016	13,554.00	13,554.00	3.385	45,880.29	45,880.29
006	3353	18/10/2016	12,480.00	12,480.00	3.385	42,244.80	42,244.80
006	3352	18/10/2016	12,540.00	12,540.00	3.385	42,447.90	42,447.90
006	3354	18/10/2016	12,540.00	12,540.00	3.385	42,447.90	42,447.90
006	3355	18/10/2016	12,480.00	12,480.00	3.385	42,244.80	42,244.80
006	3358	18/10/2016	12,624.00	12,624.00	3.385	42,732.24	42,732.24
006	3357	18/10/2016	13,440.00	13,440.00	3.385	45,494.40	45,494.40
006	3359	18/10/2016	12,480.00	12,480.00	3.385	42,244.80	42,244.80
0004	2037	21/10/2016	13,824.00	13,824.00	3.366	46,531.58	46,531.58
0004	2038	21/10/2016	13,500.00	13,500.00	3.366	45,441.00	45,441.00
0004	2039	23/10/2016	13,554.00	13,554.00	3.366	45,622.76	45,622.76
0004	2040	23/10/2016	15,606.00	15,606.00	3.366	52,529.80	52,529.80
0004	2042	25/10/2016	14,914.80	14,914.80	3.358	50,083.90	50,083.90
0004	2045	25/10/2016	13,554.00	13,554.00	3.358	45,514.33	45,514.33
0004	2043	25/10/2016	13,500.00	13,500.00	3.358	45,333.00	45,333.00
0004	2041	25/10/2016	15,606.00	15,606.00	3.358	52,404.95	52,404.95
0004	2044	25/10/2016	13,554.00	13,554.00	3.358	45,514.33	45,514.33
006	3360	24/10/2016	15,404.40	15,404.40	3.351	51,620.14	51,620.14
0004	2047	25/10/2016	14,040.00	14,040.00	3.358	47,146.32	47,146.32
006	3361	25/10/2016	13,440.00	13,440.00	3.358	45,131.52	45,131.52
006	3363	25/10/2016	12,540.00	12,540.00	3.358	42,109.32	42,109.32
006	3364	25/10/2016	12,480.00	12,480.00	3.358	41,907.84	41,907.84
0004	2048	28/10/2016	13,500.00	13,500.00	3.359	45,346.50	45,346.50
0004	2050	30/10/2016	13,500.00	13,500.00	3.359	45,346.50	45,346.50
0004	2049	30/10/2016	15,606.00	15,606.00	3.359	52,420.55	52,420.55
006	3368	31/10/2016	15,560.28		3.360	52,282.54	

		029007	2/11/2016			006	3365	31/10/2016	12,480.00		3.360	41,932.80		
		029250	2/11/2016			006	3366	31/10/2016	12,580.00		3.360	42,268.80		
TOTAL					733,785.60	TOTAL					692,145.60	733,785.60	2,477,301.90	2,482,268.84

DECLARADO	2,477,301.90	2,482,268.84
DIFERENCIA		
DIFERENCIA DEFINITIVA	-	-

SEGÚN REPORTE DE EMBARQUE ADUANAS - NOVIEMBRE 2016

DATOS FECHA DE ZARPE

Nº	ADU ANA	AÑO DAM	Nº DAM	FECHA DE EMBARQUE	FECHA DE REGULARIZACION	VALOR FOB EN US\$
1	046	2016	028871	1/11/2016	30/11/2016	15,560.28
2	046	2016	029007	2/11/2016	28/11/2016	12,480.00
3	047	2016	029250	2/11/2016	28/11/2016	12,580.80
4	046	2016	028594	1/11/2016	24/11/2016	13,500.00
5	046	2016	028673	1/11/2016	24/11/2016	13,554.00
7	046	2016	029065	1/11/2016	30/11/2016	14,914.80
8	046	2016	029067	1/11/2016	30/11/2016	14,040.00
9	046	2016	028674	1/11/2016	29/11/2016	15,606.00
10	046	2016	028870	1/11/2016	30/11/2016	14,914.80
11	046	2016	029648	6/11/2016	30/11/2016	13,500.00
12	046	2016	029986	6/11/2016	30/11/2016	15,606.00
13	046	2016	030215	6/11/2016	1/12/2016	13,500.00
14	046	2016	030216	6/11/2016	30/11/2016	14,914.80
15	046	2016	029533	8/11/2016	6/12/2016	13,500.00
16	046	2016	029646	8/11/2016	6/12/2016	15,606.00
17	046	2016	029647	8/11/2016	6/12/2016	14,914.80
18	046	2016	029985	8/11/2016	6/12/2016	14,040.00
19	046	2016	030217	8/11/2016	6/12/2016	13,554.00
20	046	2016	030447	8/11/2016	6/12/2016	15,660.00
21	046	2016	030657	9/11/2016	6/12/2016	13,440.00
22	046	2016	030659	9/11/2016	6/12/2016	12,480.00
23	046	2016	030660	9/11/2016	6/12/2016	12,540.00
24	046	2016	030946	11/11/2016	3/12/2016	14,256.00
25	046	2016	030947	13/11/2016	12/12/2016	14,914.80
26	046	2016	031125	13/11/2016	12/12/2016	15,606.00
27	046	2016	030949	20/11/2016	15/12/2016	13,500.00

FACTURACION

FACTURA		FECHA FACTURA EXPORTAC.	DOLARES		T/C	NUEVOS SOLES	
SERIE	Nº		FACTURADO	EMBARCADO		FACTURADO	EMBARCADO
006	3368	31/10/2016		15,560.28	3.360		52,282.54
006	3365	31/10/2016		12,480.00	3.360		41,932.80
006	3366	31/10/2016		12,580.80	3.360		42,271.49
0004	2051	1/11/2016	13,500.00	13,500.00	3.360	45,360.00	45,360.00
0004	2059	1/11/2016	13,554.00	13,554.00	3.360	45,541.44	45,541.44
0004	2054	1/11/2016	14,914.80	14,914.80	3.360	50,113.73	50,113.73
0004	2057	1/11/2016	14,040.00	14,040.00	3.360	47,174.40	47,174.40
0004	2052	1/11/2016	15,606.00	15,606.00	3.360	52,436.16	52,436.16
0004	2056	1/11/2016	14,914.80	14,914.80	3.360	50,113.73	50,113.73
0004	2060	3/11/2016	13,500.00	13,500.00	3.381	45,643.50	45,643.50
0004	2061	6/11/2016	15,606.00	15,606.00	3.381	52,763.89	52,763.89
0004	2064	6/11/2016	13,500.00	13,500.00	3.381	45,643.50	45,643.50
0004	2062	6/11/2016	14,914.80	14,914.80	3.381	50,426.94	50,426.94
0004	2065	8/11/2016	13,500.00	13,500.00	3.359	45,346.50	45,346.50
0004	2066	8/11/2016	15,606.00	15,606.00	3.359	52,420.55	52,420.55
0004	2067	8/11/2016	14,914.80	14,914.80	3.359	50,098.81	50,098.81
0004	2069	8/11/2016	14,040.00	14,040.00	3.359	47,160.36	47,160.36
0004	2068	8/11/2016	13,554.00	13,554.00	3.359	45,527.89	45,527.89
006	3371	8/11/2016	15,660.00	15,660.00	3.359	52,601.94	52,601.94
006	3373	8/11/2016	13,440.00	13,440.00	3.359	45,144.96	45,144.96
006	3374	8/11/2016	12,480.00	12,480.00	3.359	41,920.32	41,920.32
006	3375	8/11/2016	12,540.00	12,540.00	3.359	42,121.86	42,121.86
0004	2070	11/11/2016	14,256.00	14,256.00	3.408	48,584.45	48,584.45
0004	2071	13/11/2016	14,914.80	14,914.80	3.408	50,829.64	50,829.64
0004	2072	13/11/2016	15,606.00	15,606.00	3.408	53,185.25	53,185.25
0004	2074	14/11/2016	13,500.00	13,500.00	3.415	46,102.50	46,102.50

28	046	2016	031124	20/11/2016	15/12/2016	13,500.00
29	046	2016	031465	20/11/2016	15/12/2016	14,914.80
30	046	2016	031466	20/11/2016	15/12/2016	13,554.00
31	046	2016	031702	20/11/2016	15/12/2016	14,040.00
32	046	2016	032474	20/11/2016	19/12/2016	14,914.80
33	046	2016	032649	20/11/2016	19/12/2016	15,606.00
34	046	2016	032327	22/11/2016	21/12/2016	13,500.00
35	046	2016	032475	22/11/2016	22/12/2016	14,040.00
36	046	2016	033362	22/11/2016	21/12/2016	15,468.30
37	046	2016	032650	22/11/2016	21/12/2016	13,554.00
38	046	2016	032706	22/11/2016	22/12/2016	14,914.80
39	046	2016	032707	22/11/2016	21/12/2016	13,500.00
40	046	2016	033420	24/11/2016	21/12/2016	13,440.00
41	046	2016	033478	24/11/2016	21/12/2016	15,660.00
42	046	2016	033479	24/11/2016	21/12/2016	15,404.40
43	046	2016	033698	24/11/2016	21/12/2016	12,624.00
44	046	2016	033699	24/11/2016	21/12/2016	13,440.00
45	046	2016	033715	24/11/2016	21/12/2016	12,480.00
46	046	2016	034330	27/11/2016	26/12/2016	14,914.80
47	046	2016	034563	27/11/2016	23/12/2016	15,606.00
48	046	2016	034007	29/11/2016	26/12/2016	13,500.00
49	046	2016	034332	29/11/2016	26/12/2016	14,207.40
50	046	2016	034564	29/11/2016	26/12/2016	13,554.00
51	046	2016	034803	29/11/2016	26/12/2016	14,040.00
52	046	2016	035145	29/11/2016	26/12/2016	15,404.40
	046	2017	035108	1/12/2016		
	046	2018	035382	1/12/2016		
	046	2019	035383	1/12/2016		
TOTAL						724,464.78

0004	2076	14/11/2016	13,500.00	13,500.00	3.415	46,102.50	46,102.50
0004	2073	14/11/2016	14,914.80	14,914.80	3.415	50,934.04	50,934.04
0004	2075	14/11/2016	13,554.00	13,554.00	3.415	46,286.91	46,286.91
0004	2078	14/11/2016	14,040.00	14,040.00	3.415	47,946.60	47,946.60
0004	2079	20/11/2016	14,914.80	14,914.80	3.411	50,874.38	50,874.38
0004	2080	20/11/2016	15,606.00	15,606.00	3.411	53,232.07	53,232.07
0004	2085	22/11/2016	13,500.00	13,500.00	3.416	46,116.00	46,116.00
0004	2087	22/11/2016	14,040.00	14,040.00	3.416	47,960.64	47,960.64
006	3389	22/11/2016	15,468.30	15,468.30	3.416	52,839.71	52,839.71
0004	2084	22/11/2016	13,554.00	13,554.00	3.416	46,300.46	46,300.46
0004	2081	22/11/2016	14,914.80	14,914.80	3.416	50,948.96	50,948.96
0004	2082	22/11/2016	13,500.00	13,500.00	3.416	46,116.00	46,116.00
006	3385	22/11/2016	13,440.00	13,440.00	3.416	45,911.04	45,911.04
006	3383	22/11/2016	15,660.00	15,660.00	3.416	53,494.56	53,494.56
006	3384	22/11/2016	15,404.40	15,404.40	3.416	52,621.43	52,621.43
006	3386	22/11/2016	12,624.00	12,624.00	3.416	43,123.58	43,123.58
006	3388	22/11/2016	13,440.00	13,440.00	3.416	45,911.04	45,911.04
006	3387	22/11/2016	12,480.00	12,480.00	3.416	42,631.68	42,631.68
0004	2089	27/11/2016	14,914.80	14,914.80	3.413	50,904.21	50,904.21
0004	2088	27/11/2016	15,606.00	15,606.00	3.413	53,263.28	53,263.28
0004	2091	29/11/2016	13,500.00	13,500.00	3.418	46,143.00	46,143.00
0004	2093	29/11/2016	6,750.00	6,750.00	3.418	23,071.50	23,071.50
0004	2094	29/11/2016	7,457.40	7,457.40	3.418	25,489.39	25,489.39
0004	2090	29/11/2016	13,554.00	13,554.00	3.418	46,327.57	46,327.57
0004	2096	29/11/2016	14,040.00	14,040.00	3.418	47,988.72	47,988.72
006	3400	28/11/2016	15,404.40	15,404.40	3.411	52,544.41	52,544.41
006	3403	1/12/2016	12,480.00		3.418	42,656.64	-
006	3401	1/12/2016	13,440.00		3.418	45,937.92	-
006	3402	1/12/2016	12,624.00		3.418	43,148.83	-
TOTAL			722,387.70	724,464.78		2,453,089.39	2,457,832.83

DECLARADO 2,453,089.39 2,457,832.83

SEGÚN REPORTE DE EMBARQUE ADUANAS - DICIEMBRE 2016

DATOS FECHA DE ZARPE

Nº	ADU ANA	AÑO DAM	Nº DAM	FECHA DE EMBARQUE	FECHA DE REGULARIZACION	VALOR FOB EN US\$
1	046	2016	035108	1/12/2016	26/12/2016	12,480.00
2	046	2016	035382	1/12/2016	26/12/2016	13,440.00
3	046	2016	035383	1/12/2016	26/12/2016	12,624.00
4	046	2016	035919	3/12/2016	26/12/2016	13,824.00
5	046	2016	036043	4/12/2016	27/12/2016	15,606.00
6	046	2016	036042	6/12/2016	28/12/2016	14,040.00
7	046	2016	036324	6/12/2016	28/12/2016	14,914.80
8	046	2016	036325	6/12/2016	29/12/2016	13,500.00
9	046	2016	036672	6/12/2016	28/12/2016	15,404.40
10	046	2016	036942	6/12/2016	4/01/2017	13,554.00
11	046	2016	037267	7/12/2016	30/12/2016	12,960.00
12	046	2016	037268	7/12/2016	30/12/2016	12,540.00
13	046	2016	037269	7/12/2016	30/12/2016	12,480.00
14	046	2016	038233	11/12/2016	5/01/2017	15,606.00
15	046	2016	036671	13/12/2016	11/01/2017	13,554.00
16	046	2016	037938	13/12/2016	11/01/2017	13,500.00
17	046	2016	037939	13/12/2016	10/01/2017	14,914.80
18	046	2016	038234	13/12/2016	10/01/2017	14,040.00
19	046	2016	038707	13/12/2016	10/01/2017	15,660.00
20	046	2016	038850	14/12/2016	11/01/2017	12,540.00
21	046	2016	038851	14/12/2016	11/01/2017	12,624.00
22	046	2016	038852	14/12/2016	11/01/2017	12,480.00
23	046	2016	039510	16/12/2016	9/01/2017	14,256.00
24	046	2016	040152	18/12/2016	14/01/2017	14,914.80
25	046	2016	039785	20/12/2016	17/01/2017	13,554.00
26	046	2016	040385	20/12/2016	14/01/2017	15,606.00
27	046	2016	040153	20/12/2016	17/01/2017	14,040.00

FACTURACION

FACTURA		FECHA FACTURA EXPORTAC.	DOLARES		T/C	NUEVOS SOLES	
SERIE	Nº		FACTURADO	EMBARCADO		FACTURADO	EMBARCADO
006	3403	1/12/2016		12,480.00	3.418		42,656.64
006	3401	1/12/2016		13,440.00	3.418		45,937.92
006	3402	1/12/2016		12,624.00	3.418		43,148.83
0004	2097	3/12/2016	13,824.00	13,824.00	3.410	47,139.84	47,139.84
0004	2098	4/12/2016	15,606.00	15,606.00	3.410	53,216.46	53,216.46
0004	2102	6/12/2016	14,040.00	14,040.00	3.415	47,946.60	47,946.60
0004	2099	3/12/2016	14,914.80	14,914.80	3.415	50,934.04	50,934.04
0004	2100	6/12/2016	13,500.00	13,500.00	3.415	46,102.50	46,102.50
006	3405	5/12/2016	15,404.40	15,404.40	3.418	52,652.24	52,652.24
0004	2101	6/12/2016	13,554.00	13,554.00	3.415	46,286.91	46,286.91
006	3410	6/12/2016	12,960.00	12,960.00	3.415	44,258.40	44,258.40
006	3406	5/12/2016	12,540.00	12,540.00	3.418	42,861.72	42,861.72
006	3407	6/12/2016	12,480.00	12,480.00	3.415	42,619.20	42,619.20
0004	2104	11/12/2016	15,606.00	15,606.00	3.399	53,044.79	53,044.79
0004	2107	13/12/2016	13,554.00	13,554.00	3.396	46,029.38	46,029.38
0004	2106	13/12/2016	13,500.00	13,500.00	3.396	45,846.00	45,846.00
0004	2105	13/12/2016	14,914.80	14,914.80	3.396	50,650.66	50,650.66
0004	2108	13/12/2016	14,040.00	14,040.00	3.396	47,679.84	47,679.84
006	3413	12/12/2016	15,660.00	15,660.00	3.399	53,228.34	53,228.34
006	3414	13/12/2016	12,540.00	12,540.00	3.396	42,585.84	42,585.84
006	3416	13/12/2016	12,624.00	12,624.00	3.396	42,871.10	42,871.10
006	3418	12/12/2016	12,480.00	12,480.00	3.396	42,382.08	42,382.08
0004	2110	16/12/2016	14,256.00	14,256.00	3.398	48,441.89	48,441.89
0004	2111	18/12/2016	14,914.80	14,914.80	3.398	50,680.49	50,680.49
0004	2113	20/12/2016	13,554.00	13,554.00	3.401	46,097.15	46,097.15
0004	2112	20/12/2016	15,606.00	15,606.00	3.401	53,076.01	53,076.01
0004	2114	20/12/2016	14,040.00	14,040.00	3.401	47,750.04	47,750.04

28	046	2016	040805	20/12/2016	17/01/2017	9,720.00
29	046	2016	040061	20/12/2016	17/01/2017	15,404.40
30	046	2016	040698	22/12/2016	17/01/2017	12,480.00
31	046	2016	040893	22/12/2016	17/01/2017	12,540.00
32	046	2016	040894	22/12/2016	17/01/2017	13,440.00
33	046	2016	041431	23/12/2016	17/01/2017	13,500.00
34	046	2016	041603	25/12/2016	20/12/2016	14,914.80
35	046	2016	041686	27/12/2016	24/01/2017	14,914.80
36	046	2016	041687	27/12/2016	24/01/2017	13,554.00
37	046	2016	041688	27/12/2016	24/01/2017	14,040.00
38	046	2016	041987	27/12/2016	24/01/2017	15,404.40
39	046	2016	042296	28/12/2016	25/01/2017	12,624.00
40	046	2016	042652	28/12/2016	25/01/2017	12,624.00
41	046	2016	042653	28/12/2016	25/01/2017	13,440.00
42	046	2016	042654	28/12/2016	25/01/2017	12,624.00
43	046	2016	042835	28/12/2016	25/01/2017	13,440.00
TOTAL						589,321.20

0004	2115	20/12/2016	9,720.00	9,720.00	3.401	33,057.72	33,057.72
006	3419	19/12/2016	15,404.40	15,404.40	3.403	52,421.17	52,421.17
006	3421	20/12/2016	12,480.00	12,480.00	3.401	42,444.48	42,444.48
006	3420	20/12/2016	12,540.00	12,540.00	3.401	42,648.54	42,648.54
006	3425	20/12/2016	13,440.00	13,440.00	3.401	45,709.44	45,709.44
0004	2116	23/12/2016	13,500.00	13,500.00	3.382	45,657.00	45,657.00
0004	2117	25/12/2016	14,914.80	14,914.80	3.382	50,441.85	50,441.85
0004	2119	27/12/2016	14,914.80	14,914.80	3.379	50,397.11	50,397.11
0004	2118	27/12/2016	13,554.00	13,554.00	3.379	45,798.97	45,798.97
0004	2120	27/12/2016	14,040.00	14,040.00	3.379	47,441.16	47,441.16
006	3428	27/12/2016	15,404.40	15,404.40	3.379	52,051.47	52,051.47
006	3429	27/12/2016	12,624.00	12,624.00	3.379	42,656.50	42,656.50
006	3431	27/12/2016	12,624.00	12,624.00	3.379	42,656.50	42,656.50
006	3434	27/12/2016	13,440.00	13,440.00	3.379	45,413.76	45,413.76
006	3435	27/12/2016	12,624.00	12,624.00	3.379	42,656.50	42,656.50
006	3433	27/12/2016	13,440.00	13,440.00	3.379	45,413.76	45,413.76
TOTAL			550,777.20	589,321.20		1,871,247.45	2,002,990.84

DECLARADO 1,871,247.45 2,002,990.84
DIFERENCIA

DIFERENCIA DEFINITIVA

- -

Anexo N° 07: Detalle de Ingresos de Drawback, ASOC. BOS AÑO 2016

INGRESOS DE DRAWBACK DEL 2016								
N°	FECHA DE INGRESO	CORRESPONDE A PERIODO	CLIENTE	VALOR FOB	INGRESOS DRAWBACK			
					%	DOLARES	T/C	N/SOLES
1	6/06/2016	ENERO	DOLE	395,969.80	3%	11,879.09	3.377	40,115.70
2	9/06/2016	ENERO	BOS 2DA	180,555.29	3%	5,416.66	3.305	17,902.06
3	9/06/2016	ENERO	BOS 3ERA	122,205.06	3%	3,666.15	3.305	12,116.63
4	23/06/2016	FEBRERO	BOS 3ERA	123,030.82	3%	3,690.92	3.285	12,124.69
5	1/07/2016	FEBRERO	BOS 2DA	119,277.88	3%	3,578.34	3.300	11,808.51
6	28/06/2016	FEBRERO	DOLE	326,998.00	3%	9,809.94	3.282	32,196.22
7	4/08/2016	MARZO	DOLE	185,343.10	3%	5,560.29	3.350	18,626.98
8	4/08/2016	MARZO	BOS 2DA	95,149.48	3%	2,854.48	3.343	9,542.54
9	4/08/2016	MARZO	BOS 3ERA	324,537.43	3%	9,736.12	3.340	32,518.65
10	13/09/2016	ABRIL	DOLE	251,316.00	3%	7,539.48	3.382	25,498.52
11	15/09/2016	ABRIL	BOS	288,187.86	3%	8,645.64	3.399	29,386.52
12	13/09/2016	MAYO	DOLE	192,535.80	3%	5,776.07	3.382	19,534.68
13	22/09/2016	MAYO	BOS	438,378.91	3%	13,151.37	3.387	44,543.68
14	12/10/2016	JUNIO	DOLE	221,988.00	3%	6,659.64	3.405	22,676.07
15	12/10/2016	JUNIO	BOS	267,587.28	3%	8,027.62	3.405	27,334.04
16	31/10/2016	JULIO	DOLE	194,004.00	4%	7,760.16	3.363	26,097.42
17	31/10/2016	JULIO	BOS	266,058.04	4%	10,642.32	3.363	35,790.13
18	1/12/2016	AGOSTO	DOLE	180,237.00	4%	7,209.48	3.413	24,605.96
19	1/12/2016	AGOSTO	BOS 3ERA	286,590.79	4%	11,463.63	3.413	39,125.37
20	1/12/2016	AGOSTO	BOS 2DA	27,548.78	4%	1,101.95	3.413	3,760.96
21					4%			
22					4%			
23					4%			

24					4%	-		-
25					4%	-		-
26					4%	-		-
27					4%	-		-
28					4%	-		-
29					4%	-		-
				4,487,499.32		144,169.37		485,305.33

Anexo 08: Consulta de Solicitud Drawback por Web

Consulta de Solicitud Drawback Web

Aduana: Año: N° de Solicitud:

Fecha Desde: Fecha Hasta:

Seleccione una solicitud para consultar:

Orden	Solicitud	Fecha de Selección	FOB Total Solicitado US\$	Estado de la Solicitud	Monto Abonado S/.	T.C.	Rectificar	Ver Subsanación	Ver Rectificación
1	046 - 2016 - 000614	08/04/2016 21:55 PM	195195.600	ABONADA	19,921.660	3.402	<input type="button" value="Rectificar"/>	-	-
2	046 - 2016 - 000615	08/04/2016 23:38 PM	521517.600	ABONADA	53,226.090	3.402	<input type="button" value="Rectificar"/>	-	-
3	046 - 2016 - 000764	27/04/2016 21:21 PM	114537.000	ANULADA POR DOCUMENTACIÓN FUERA DE PLAZO	-	-	-	-	-
4	046 - 2016 - 000765	28/04/2016 08:02 AM	119760.480	ANULADA POR DOCUMENTACIÓN FUERA DE PLAZO	-	-	-	-	-
5	046 - 2016 - 000797	03/05/2016 12:42 PM	113245.000	ABONADA	11,255.420	3.313	<input type="button" value="Rectificar"/>	Ver Subsanación	-
6	046 - 2016 - 000799	03/05/2016 12:44 PM	121905.100	ABONADA	12,181.980	3.331	<input type="button" value="Rectificar"/>	Ver Subsanación	-
7	046 - 2016 - 001162	02/06/2016 22:31 PM	395969.800	ABONADA	40,115.700	3.377	<input type="button" value="Rectificar"/>	-	-
8	046 - 2016 - 001173	03/06/2016 20:30 PM	180555.290	ABONADA	17,902.060	3.305	<input type="button" value="Rectificar"/>	Ver Subsanación	-
9	046 - 2016 - 001174	03/06/2016 21:00 PM	139432.910	ABONADA	13,824.770	3.305	<input type="button" value="Rectificar"/>	Ver Subsanación	-
10	046 - 2016 - 001282	20/06/2016 09:52 AM	30325.500	ANULADA POR DOCUMENTACIÓN FUERA DE PLAZO	-	-	-	-	-

1 - 15 of 19 items 15 | 30 1 2

Consulta de Solicitud Drawback Web

Aduana: Año: N° de Solicitud:

Fecha Desde: Fecha Hasta:

Seleccione una solicitud para consultar:

Orden	Solicitud	Fecha de Selección	FOB Total Solicitado US\$	Estado de la Solicitud	Monto Abonado S/.	T.C.	Rectificar	Ver Subsanación	Ver Rectificación
	000797	12:42 PM					<input type="button" value="Rectificar"/>	Ver Subsanación	
6	046 - 2016 - 000799	03/05/2016 12:44 PM	121905.100	ABONADA	12,181.980	3.331	<input type="button" value="Rectificar"/>	Ver Subsanación	-
7	046 - 2016 - 001162	02/06/2016 22:31 PM	395969.800	ABONADA	40,115.700	3.377	<input type="button" value="Rectificar"/>	-	-
8	046 - 2016 - 001173	03/06/2016 20:30 PM	180555.290	ABONADA	17,902.060	3.305	<input type="button" value="Rectificar"/>	Ver Subsanación	-
9	046 - 2016 - 001174	03/06/2016 21:00 PM	139432.910	ABONADA	13,824.770	3.305	<input type="button" value="Rectificar"/>	Ver Subsanación	-
10	046 - 2016 - 001282	20/06/2016 09:52 AM	30325.500	ANULADA POR DOCUMENTACIÓN FUERA DE PLAZO	-	-	-	-	-
11	046 - 2016 - 001283	20/06/2016 10:15 AM	42341.340	ANULADA POR DOCUMENTACIÓN FUERA DE PLAZO	-	-	-	-	-
12	046 - 2016 - 001302	22/06/2016 11:56 AM	123030.820	ABONADA	12,124.690	3.285	<input type="button" value="Rectificar"/>	-	-
13	046 - 2016 - 001303	22/06/2016 12:03 PM	119277.880	ABONADA	11,808.510	3.3	<input type="button" value="Rectificar"/>	Ver Subsanación	-
14	046 - 2016 - 001316	23/06/2016 21:49 PM	326998.000	ABONADA	32,196.220	3.282	<input type="button" value="Rectificar"/>	-	-
15	046 - 2016 - 001317	23/06/2016 22:21 PM	30325.500	ABONADA	3,014.960	3.314	<input type="button" value="Rectificar"/>	-	-

1 - 15 of 19 items 15 | 30 1 2

Consulta de Solicitud Drawback Web

Aduana: Año: N° de Solicitud:

Fecha Desde: Fecha Hasta:

Seleccione una solicitud para consultar:

Orden	Solicitud	Fecha de Selección	FOB Total Solicitado US\$	Estado de la Solicitud	Monto Abonado S/.	T.C.	Rectificar	Ver Subsanación	Ver Rectificación
16	046 - 2016 - 001318	23/06/2016 22:23 PM	42341.340	ABONADA	4,168.930	3.282	<input type="button" value="Rectificar"/>	-	-
17	046 - 2016 - 001686	28/07/2016 16:55 PM	185343.100	ABONADA	18,626.980	3.35	<input type="button" value="Rectificar"/>	-	-
18	046 - 2016 - 001687	29/07/2016 11:50 AM	95149.480	ABONADA	9,542.540	3.343	<input type="button" value="Rectificar"/>	Ver Subsanación	-
19	046 - 2016 - 001688	31/07/2016 11:00 AM	324537.430	ABONADA	32,518.650	3.34	<input type="button" value="Rectificar"/>	-	-

Anexo 09: Solicitud de Acceso a Información en la Asociación BOS

“AÑO DEL BUEN SERVICIO AL CIUDADANO”

SOLICITO: ACCESO A INFORMACIÓN DE
LA EMPRESA.

Sr. Milbort Paul Tavera Hernandez
Gerente General de la Asociación de Bananeros Orgánicos Solidarios – BOS

Yo, DAMIRES ORIHANA CASTILLO ESCÁRATE, con DNI 74709199, estudiante de la carrera de Negocios Internacionales de la Universidad César Vallejo con Código 7000474716, ante usted con el debido respeto me presento y expongo.

Que siendo un requisito necesario e indispensable para sustentar mi tesis de grado de Licenciado, titulada: “Análisis de la influencia del Drawback sobre las exportaciones de banano Orgánico en la Asociación Bananeros Orgánicos Solidarios (BOS), año 2016”. Solicito adquirir la información que fuera necesaria para la debida redacción de resultados de tesis. Muchas gracias de antemano.

Por lo expuesto:

Ruego a usted acceder a mi solicitud.

Sullana, 15 de Enero del 2017.

Attentamente



OK, Pasar a contabilidad


Dámires O. Castillo Escárate.
Estudiante de Negocios Internacionales
C.U 7000474716



DECLARATORIA DE AUTORÍA

Yo, **CASTILLO ESCÁRATE DAMIRES ORIHANA** estudiante de la Escuela Académico Profesional de **NEGOCIOS INTERNACIONALES**, de la Universidad César Vallejo, sede Piura, declaro que el trabajo académico titulado: **“ANÁLISIS DE LOS BENEFICIOS DE LA RESTITUCIÓN DEL DRAWBACK GENERADO POR LAS EXPORTACIONES DE BANANO ORGÁNICO EN LA ASOCIACIÓN BANANEROS ORGÁNICOS SOLIDARIOS (BOS), AÑO 2016”** presentada en 77 folios para la obtención del título profesional de **LICENCIADA EN NEGOCIOS INTERNACIONALES**, de mi autoría.

Por lo tanto, declaro lo siguiente:

- He mencionado todas las fuentes empleadas en el presente trabajo de investigación, identificando correctamente toda la cita textual o de paráfrasis proveniente de otras fuentes de acuerdo con lo establecido por las normas de elaboración de trabajos académicos.
- No he utilizado ninguna otra fuente distinta de aquellas expresamente señaladas en este trabajo.
- Este trabajo de investigación no ha sido previamente presentado completa ni parcialmente para la obtención de otro grado académico o título profesional.
- Soy consciente de que mi trabajo puede ser revisado electrónicamente en búsqueda de plagios.
- De encontrar uso de material intelectual ajeno sin el debido reconocimiento de su fuente o autor, me someto a las sanciones que determinan el procedimiento disciplinario.

Piura, 04 de Julio del 2017

.....
Firma
DNI° 74709199