



UNIVERSIDAD CÉSAR VALLEJO

FACULTAD DE CIENCIAS EMPRESARIALES

ESCUELA PROFESIONAL DE CONTABILIDAD

**INCIDENCIA TRIBUTARIA DE LOS COMPROBANTES DE PAGO
EN EL IGV DEL PERIODO 2016 Y 2017 DE LA EMPRESA “LA
TIENDA DEL REGALO E.I.R.L.”, CHIMBOTE**

**TESIS PARA OBTENER EL TÍTULO PROFESIONAL DE:
CONTADOR PÚBLICO**

AUTORA:

GIANELLA STEPHANY RODRIGUEZ BACA

ASESOR METODOLÓGICO:

DR. ÁNGEL MUCHA PAITÁN

ASESOR TEMÁTICO:

MG. WILLIAM DAVIS CARRANZA LUJÁN

LÍNEA DE INVESTIGACIÓN:

TIBUTACIÓN

CHIMBOTE – PERÚ

2018



ACTA DE APROBACIÓN DE LA TESIS

Código : F07-PP-PR-02.02
Versión : 09
Fecha : 23-03-2018
Página : 1 de 1

El jurado encargado de evaluar la tesis presentada por don (a) RODRIGUEZ BACA GIANELLA STEPHANY, cuyo título es:

INCIDENCIA TRIBUTARIA DE LOS COMPROBANTES DE PAGO EN EL IGV DEL PERIODO 2016 Y 2017 DE LA EMPRESA "LA TIENDA DEL REGALO E.I.R.L.", CHIMBOTE

Reunido en la fecha, escucho la sustentación y la resolución de preguntas por el estudiante, otorgándole el calificativo de:16.... (Numero) Dieciséis (Letras).

Chimbote 04 de DICIEMBRE ... Del 2018

MG. JULIO ENRIQUE PACHECO
TORRES

PRESIDENTE

DR. ÁNGEL MUCHA PAITÁN
SECRETARIO

MG. WILLIAM DAVID CARRANZA

LUJÁN

VOCAL

DEDICATORIA

Dedico este trabajo principalmente a Dios, por haberme dado la vida y permitirme el haber llegado hasta este momento tan importante de mi formación como profesional.

También se lo dedico con mucho amor a mis padres, porque creyeron en mí y porque me sacaron adelante, dándome ejemplos de superación y entrega, porque en gran parte gracias a ustedes, hoy puedo ver alcanzada mi meta, ya que siempre estuvieron impulsándome en los momentos más difíciles de mi carrera, y porque el orgullo que sienten por mí, fue lo que me hizo ir hasta el final.

A mis hermanos, quienes me enseñaron a ser paciente, por compartir sus alegrías y tropiezos, sobre todo por estar conmigo en este logro de mi vida.

AGRADECIMIENTO

A Dios por haberme guiado a lo largo de mi carrera, por ser mi fortaleza en momentos de debilidad y brindarme una vida llena de aprendizajes, experiencias y sobre todo felicidad.

Le doy gracias a mis padres Juan Carlos y Celene por todo el apoyo brindado a lo largo de mi vida. Por darme la oportunidad de estudiar esta carrera, por ser ejemplo de vida y por priorizar la unión familiar.

A mis hermanos Carlos Uriel y Nicol Antonella por apoyarme en aquellos momentos de necesidad y debilidad a lo largo de mi carrera. A ellos por compartir buenos momentos.

A todos los docentes les agradezco por todo el apoyo brindado a lo largo de la carrera, por su tiempo, amistad y por los conocimientos que me pudieron transmitir.

A mis asesores de tesis: Dr. Ángel Javier Mucha Paitán y Mg. William Davis Carranza Luján por su dedicación constante, por el apoyo brindado, asesoría e información necesaria y por su paciencia para la realización del presente trabajo.

A mis amigos por confiar en mí y haber hecho de mi etapa universitaria un trayecto de vivencias que nunca olvidaré.

Gracias a todos ustedes por contribuir en mi formación profesional, por sus enseñanzas, exigencias, por el apoyo brindado y por ser buenos amigos, siempre estarán en mi corazón.

DECLARATORIA DE AUTENTICIDAD

Yo, Gianella Stephany Rodríguez Baca, con DNI N° 76289462, a efecto de cumplir con las disposiciones vigentes consideradas en el Reglamento de Grados y Títulos de la Universidad César Vallejo, Facultad de Ciencias Empresariales, Escuela de Contabilidad, declaro bajo juramento que toda la documentación que acompaño es veraz y auténtica.

En tal sentido asumo la responsabilidad que corresponda ante cualquier falsedad, ocultamiento u omisión tanto de los documentos como de información aportada por lo cual me someto a lo dispuesto en las normas académicas de la Universidad César Vallejo.

Nuevo Chimbote, 04 Diciembre del 2018



Gianella Stephany Rodríguez Baca

PRESENTACIÓN

Señores miembros del jurado:

Presento ante ustedes la tesis titulada: **“INCIDENCIA TRIBUTARIA DE LOS COMPROBANTES DE PAGO EN EL IGV DEL PERIODO 2016 Y 2017 DE LA EMPRESA “LA TIENDA DEL REGALO E.I.R.L.”, CHIMBOTE**”, con la finalidad de conocer la incidencia tributaria de los comprobantes de pago en el IGV del periodo 2016 y 2017 de la empresa “La Tienda del Regalo”, Chimbote. En cumplimiento del Reglamento de Grados y Títulos de la Universidad César Vallejo para obtener el Título Profesional de Contador Público.

Señores miembros del jurado espero que esta investigación, luego de ser evaluada, merezca su aprobación.

Atentamente.

Rodríguez Baca Gianella Stephany

INDICE

ACTA DE APROBACIÓN DE TESIS.....	ii
DEDICATORIA.....	iii
AGRADECIMIENTO.....	iv
DECLARATORIA DE AUTENTICIDAD	v
PRESENTACIÓN.....	vi
RESUMEN.....	ix
ABSTRACT	x
I. INTRODUCCIÓN.....	11
1.1. Realidad Problemática	12
1.2. Trabajos Previos.....	13
1.2.1. A nivel Internacional.....	13
1.2.2. A Nivel Nacional	14
1.2.3. A Nivel Local	15
1.3. Teorías Relacionadas Al Tema.....	16
1.3.1 Tributos.....	16
Tipos de tributos.....	17
1.3.2 Bancarización	18
1.3.3 Los medios de pago	25
El cheque como medio de pago.....	25
Depósito en cuenta	26
1.3.4 IMPUESTO GENERAL A LAS VENTAS (IGV).....	27
1.4. FORMULACIÓN DEL PROBLEMA	31
1.5. JUSTIFICACIÓN DEL ESTUDIO.....	31
1.5.1. Teórica.....	31
1.5.2. Metodológica.....	31
1.5.3. Práctica	31
1.6. HIPÓTESIS.....	32
1.7. OBJETIVOS	32

1.7.1. Objetivo General.....	32
1.7.2. Objetivos específicos:	32
II. MÉTODO.....	33
2.1. DISEÑO DE INVESTIGACIÓN.....	34
2.2. VARIABLES Y.OPERACIONALIZACIÓN DE LA VARIABLE:	35
2.3. POBLACIÓN Y MUESTRA.....	36
2.4. TÉCNICAS E INSTRUMENTOS DE RECOLECCIÓN DE DATOS, VALIDEZ Y CONFIABILIDAD.....	36
2.5. MÉTODOS DE ANÁLISIS DE DATOS.....	37
2.6. ASPECTOS ÉTICOS	37
III. RESULTADOS.....	38
3.1. DATOS GENERALES.....	39
a. RESEÑA HISTÓRICA.....	40
b. ANÁLISIS DOCUMENTAL	41
3.4 Guía de entrevista	54
IV. DISCUSIÓN.....	57
V. CONCLUSIONES	61
VI. RECOMENDACIONES.....	63
VII. REFERENCIAS BIBLIOGRÁFICAS.....	66
□ Instrumentos.....	69
Validación de los instrumento	160
□ Matriz de Consistencia.....	162

RESUMEN

La investigación titulada “INCIDENCIA TRIBUTARIA DE LOS COMPROBANTES DE PAGO EN EL IGV DEL PERIODO 2016 Y 2017 DE LA EMPRESA “LA TIENDA DEL REGALO E.I.R.L.”, CHIMBOTE”, tuvo como objetivo principal determinar la incidencia tributaria de los comprobantes de pago no bancarizados en el cálculo del IGV del periodo 2016 y 2017 de la empresa “La Tienda del Regalo” E.I.R.L”,Chimbote y como objetivos específicos identificar y analizar la incidencia tributaria para finalmente determinar los comprobantes de pago en el IGV.

El tipo de investigación es correlacional con variante propositiva, el diseño de la investigación es no experimental y el enfoque es cuantitativo. Se tomó como población a toda la documentación de los registros de compras y ventas desde inicio de actividades de la empresa hasta la actualidad y la muestra fueron la documentación de los registros de compras y ventas de los periodos 2016 y 2017 de los meses más relevantes de la empresa. Las técnicas que fueron utilizadas fueron documental y la entrevista; el instrumento de recolección fue la guía de análisis documental tanto de documentos y la guía de entrevista aplicado al contador de la empresa. Para la validez de los instrumentos se utilizó el juicio de experto, los cuales fueron 03 especialistas conocedores del tema.

Finalmente, después de haber analizado y determinado la incidencia tributaria a través de la aplicación del análisis documental se llegó a la siguiente conclusión se identificaron las facturas que no fueron bancarizadas, donde se observó que existe una gran variedad de facturas de diferentes proveedores que pasaban el monto de los S/ 3, 500 soles en el periodo 2016 y 2017. Donde resalta los meses de Enero, Marzo, Abril, Junio, Setiembre, Noviembre y Diciembre.

Palabras clave: Determinar, Incidencia Tributaria, Comprobantes de pago, IGV

ABSTRACT

The research entitled "TAX INCIDENCE OF THE PAYMENT RECEIPTS IN THE IGV OF THE 2016 AND 2017 PERIOD OF THE COMPANY" THE EIRL GIFT SHOP, "CHIMBOTE", had as main objective to determine the tax incidence of the unbanked payment receipts in the calculation of the IGV for the 2016 and 2017 period of the company "La Tienda Del Regalo" EIRL ", Chimbote and as specific objectives to identify and analyze the tax incidence to finally determine the payment vouchers in the IGV.

The type of research is correlational with a propositional variant, the design of the research is non-experimental and the approach is qualitative. It took as a population all the documentation of the records of purchases and sales from the beginning of activities of the company to the present and the sample was the documentation of the records of purchases and sales of the periods 2016 and 2017 of the most relevant months of the company. The techniques that were used were documentary and interview; The collection instrument was the document analysis guide for both documents and the interview guide applied to the company's accountant. Expert judgment was used for the validity of the instruments, which were 03 knowledgeable experts on the subject.

Finally, after having analyzed and determined the tax incidence through the application of the documentary analysis, the following conclusion was reached: The Company The Gift Shop E.I.R.L. It does not have a control when registering the invoices, since there is no order in the company.

Keywords: Determine, Tax Incidence, Proof of payment, IGV

I. INTRODUCCIÓN

1.1. Realidad Problemática

Las empresas comerciales tienen un campo amplio de investigación, también tiene como campo de estudio la utilización de los medios de pago establecidos en la ley N° 28194, denominada Ley para la lucha contra la evasión y para la formalización de la economía, aprobada mediante Decreto Supremo N°150-2007-EF, para las empresas que conforman nuestro sistema tributario nacional y su incidencia en los beneficios tributarios, pues este tema ocasiona diversos problemas a los contribuyentes, al ser un sistema poco difundido, ya que puede ocasionar futuras obligaciones tributarias innecesarias.

A nivel internacional

Según (Vasquez, 2010) En México ciudad de Oaxaca se percibe que en la boutique “Dream Closet” E.I.R.L, hay una problemática que no permite que las empresas del sector comercial crezcan y evolucionen, ya que sus ingresos se han visto reducido por el Sistema de Pago de Obligaciones Tributarias, obligando a las empresas a recurrir a préstamos financieros para cubrir sus obligaciones con terceros siendo esto negativo para las empresas del sector comercial, de continuar con esto, las empresas podrían perder competitividad y disminuir su rentabilidad ya que en el mercado existe servicios homogéneos y sustitutos, y sus principales competidores son informales.

A nivel Nacional

En cuanto a (Rodriguez, 2014) Menciona que la empresa Santa Catalina S.A.C el incumplimiento de las obligaciones tributarias ha incidido de manera desfavorable en la situación económica y financiera de la empresa lo cual se ha traducido en la falta de liquidez, acumulación de compromisos y eventuales sanciones de carácter tributario, relacionados con las diferencias en las declaraciones juradas de tributos, lo cual crearon una incertidumbre en el normal funcionamiento de la empresa ante una visita por parte de la Administración Tributaria por ser una contingencia imprevista. Esta empresa no ha venido cumpliendo sus obligaciones tributarias de manera integral.

(El comercio, 2015) dio la siguiente apreciación sobre la bancarización es una herramienta tributaria contemplada en la Ley N° 28194.- Ley para la Lucha contra la Evasión y para la Formalización de la Economía; aprobada y publicada el 26 de marzo de 2004 por el Poder Legislativo, como una necesidad para demostrar

transparencia a las transacciones de los contribuyentes en nuestro país. Ello, mediante el uso de los medios de pago que se menciona en la ley de Bancarización.

El Perú es uno de los países que se encuentra en una lucha constante contra la informalidad porque perjudica el desarrollo económico y genera una competencia desleal dentro del mercado comercial.

A nivel Local

La Tienda del regalo E.I.R.L actualmente presenta un problema que año tras año viene arrastrando en cuanto al tema de la no bancarización de los medios de pago, siendo el más notorio, omiten el uso de los medios de pago al momento de cancelar sus obligaciones con terceros, por lo tanto, las sanciones estipuladas en la ley serán aplicadas por la Superintendencia Nacional de Aduanas y de Administración tributaria.

La aplicación de la Bancarización en las operaciones comerciales causa cierta incomodidad a los contribuyentes, pues ellos refieren que no se debe obligar cómo se debe cancelar sus obligaciones con terceros, sin embargo, ya está estipulado los supuestos en los que se debe utilizar los medios de pago y sus efectos tributarios a aplicar si esta Ley es transgredida.

1.2. Trabajos Previos

1.2.1. A nivel Internacional

TÍTULO: “Bancarización y profundización financiera en las Mypes en el Ecuador, En Los Periodos 2014 - 2015”

AUTOR: Moreno Picon Luis

LUGAR: Ecuador

AÑO: 2014

CONCLUSIONES:

En los periodos 2014 y 2015, el desarrollo del sistema financiero ecuatoriano analiza el comportamiento de las variables y la utilización de estrategias para el desarrollo del proceso de la bancarización en el Ecuador y la economía ecuatoriana comparable a la economía colombiana; también menciona que la implementación del proceso de bancarización fue fundamental por las decisiones que tomó el Gobierno

ecuatoriano al expedir leyes y reglamentos para fomentar las campañas de interiorizar la cultura financiera.

Para la realización de esta investigación, se tomarán en consideración trabajos previos, que exponen temas similares y relacionados con el objetivo de estudio. A continuación se citan investigaciones que han contribuido a generar antecedentes sobre el tema de Incidencia tributaria de la no bancarización de los medios de pago en la liquidez del periodo 2016 y 2017 de la empresa “La Tienda El Regalo E.I.R.L”– Chimbote.

1.2.2. A Nivel Nacional

TÍTULO: “Incidencia Tributaria de los comprobantes de pago en las empresas comerciales de la ciudad de Trujillo.”

AUTOR: Gladis Mundaca Gonzales

LUGAR: Trujillo

AÑO: 2011

CONCLUSIONES:

Concluye lo siguiente: Las empresas comerciales, como parte esencial de los negocios se encuentra sujeta a diferentes interpretaciones de acuerdo al interlocutor, quien para dar una imagen de actualización, siempre atenderá a su cuestionamiento de manera reactiva. Las normas tributarias establecen una serie de obligaciones formales y de pago que las empresas deben cumplir adecuadamente a fines de evitar contingencias y la generación de multas y otras sanciones.

De acuerdo a los resultados obtenidos en un 95% de los entrevistados respondió que no llevan un orden de los registros por lo tanto tiene un impacto negativo para las empresas; y es una herramienta que tiene el contribuyente para minimizar o disminuir lícitamente los efectos en el costo de los tributos que debe pagar.

TÍTULO: “El Impuesto general a las ventas en las ventas y su incidencia tributaria de la empresa Detallitos SAC, año 2015”

AUTOR: Alexis Burgos y Dennise Gutiérrez

LUGAR: Perú - Lima

AÑO: 2015

CONCLUSIONES:

En sus conclusiones mencionó que el pago del IGV es un desembolso que conforme a la naturaleza del citado impuesto, lo asume el consumidor, pero en el caso de no registrar los comprobantes de pago, esto no se materializa en su totalidad y la empresa tiene que disponer del efectivo para poder cumplir con la obligación tributaria, hecho que origina la disminución de liquidez y el consecuente peligro en el cumplimiento de sus obligaciones.

1.2.3. A Nivel Local

TÍTULO: “Caracterización del cumplimiento de las obligaciones tributarias sustanciales y formales de las Mypes del sector comercial - rubro compras- ventas”

AUTOR: Milagros Campos Segura

LUGAR: Chimbote

AÑO: 2015

CONCLUSIONES:

El aporte de esta tesis a nuestra investigación es la cultura tributaria, que es primordial porque implica el mejoramiento de los conocimientos financieros sobre la bancarización, dado que nuestro trabajo de investigación se basa en la aplicación y utilización de los medios de pago del sistema financiero, llegando a la conclusión que los puntos expuestos en los proyectos de investigación se complementen para cumplir los objetivos fundamentales.

1.3. Teorías Relacionadas Al Tema

1.3.1 Tributos

Según Gonzales, (2014) los tributos son ingresos de derecho público que consisten en prestaciones obligatorias, impuestas unilateralmente por el estado, exigidas por una administración pública como consecuencia de la realización del hecho imponible al que la ley vincule en el deber de contribuir. Su fin primordial es el de obtener los ingresos necesarios para el sostenimiento del gasto público, sin perjuicio de su posibilidad de vinculación a otros fines.

Es una prestación de dinero que el Estado exige en el ejercicio de su poder de imperio sobre la base de la capacidad contributiva en virtud de una ley, y para cubrir los gastos que le demande el cumplimiento de sus fines.

Finalmente, como se expuso antes un tributo son las prestaciones monetarias exigidas por el gobierno para la contribución de los gastos públicos, y este tributo puede ser de varias formas. Primero están los impuestos que son los tributos que se entregan al gobierno, y está constituido por negocios, actos o hechos que ponen de manifiesto la capacidad económica del contribuyente. Segundo están las tasas, y este tributo es otorgado al estado para la exigencia de un servicio que prestara el mismo. Tercero están las contribuciones, que es la cantidad de dinero dada al estado para poder obtener servicios.

Según Prieto, (2010) que hace referencia al pago que realizaban las tribus a sus gobernantes para garantizar, en un principio, su protección y más tarde los servicios que requería la comunidad como: pavimentación, construcción de acueductos, caminos, etcétera. En la actualidad, el término conserva su uso en los sistemas económicos modernos para referirse a una actividad muy similar, adaptada a cada sociedad y sus normas.

En otras palabras, los tributos son los aportes que los contribuyentes hacen al Estado para satisfacer el gasto público y el cumplimiento de sus

obligaciones sociales, políticas, económicas y demás que la ley le exija o estén presentes en un plan de gobierno en particular.

Tipos de tributos

Los tributos pueden ser impuestos, tasas o contribuciones especiales:

1.- Impuestos: Tributos exigidos sin contraprestación cuyo hecho imponible está constituido por negocios, actos o hechos que ponen de manifiesto la capacidad económica del contribuyente. De estas tres figuras tributarias, el impuesto es, de lejos, la más importante, ya que es la que genera una mayor recaudación.

Es el dinero que pagan los particulares y por los que el Estado no se obliga a dar ninguna contraprestación. El objeto de los impuestos es principalmente atender las obligaciones públicas de inversión.

2.- Tasas: Consiste en la utilización privativa o el aprovechamiento especial del dominio público, la prestación de servicios o la realización de actividades en régimen de derecho público que se refieran, afecten o beneficien de modo particular al obligado tributario; cuando los servicios o actividades no sean de solicitud o recepción voluntaria para los obligados tributarios o no se presten o realicen por el sector privado. Las tasas son contribuciones económicas que hacen los usuarios de un servicio prestado por el estado en sus distintos niveles estatal. La tasa no es un impuesto, sino el pago que una persona realiza por la utilización de un servicio, por tanto, si el servicio no es utilizado, no existe la obligación de pagar.

Son los aportes que se pagan al Estado, como remuneración por los servicios que este presta; generalmente son de carácter voluntario, puesto que la actividad que los genera es producto de decisiones libres.

3.- Contribuciones especiales: Son tributos fundamentados en la razón de propiciar beneficios individuales o de grupos sociales mediante la obtención de un aumento de valor de un bien derivados de la realización de obras, gastos públicos o actividades especiales del Estado, por ejemplo el asfaltado de una calle, la construcción de una plaza, etc.

Esta clase de tributo se origina en la obtención de un beneficio particular de obras destinadas para el bienestar general. (Fernandez P. , 2011)

1.3.2 Bancarización

De acuerdo a Purilla, (2009) menciona que “La bancarización es la manifestación de la potestad tributaria con la que actúa el estado, que emplea como vehículo una ley, a efectos que se cumplan las disposiciones que ella establezca”. Por consiguiente, es una ley que impone ciertas exigencias de relevancia fiscal, la misma se torna en una norma de orden público.

Bancarizar quiere decir utilizar medios o mecanismos de pago regulados por las empresas del Sistema Financiero, para efectuar el pago de obligaciones contraídas por terceros.

Según Matos, (2011) en efecto, “La ley N° 28194 dispuso la obligación de utilizar en las transacciones económicas determinados medios de pago mediante el sistema financiero, incorporando así el mecanismo de la bancarización como instrumento de lucha contra la evasión tributaria”.

Por otro lado, indica que la bancarización consiste en el hecho de que todas las personas y empresas que lleven a cabo operaciones económicas, las canalicen a través de empresas del sistema financiero, mediante la utilización de los medios de pago del sistema, con la finalidad de luchar contra la evasión tributaria y procurar la formalización de la economía. Al respecto, mencionan que "bancarizar" quiere decir utilizar determinados medios o mecanismos de pago regulados por las empresas del sistema financiero, para efectuar el pago de obligaciones contraídas con terceros.

La regulación de dichos medios únicamente opera para efectos tributarios y se encuentra regulada en la Ley N° 28194 - Ley para la lucha contra la evasión y para la formalización de la economía, cuyo TUO fue aprobado por el decreto supremo N° 150-2007-EF.

Se concluye que la bancarización es un instrumento que se utiliza para realizar las transacciones económicas de cancelación con terceros, mediante entidades del sistema financiero. Ello se realiza para cumplir a la vez con lo establecido en nuestra legislación tributaria, además que ayudará a la regularización de las actividades económicas dentro del mercado nacional; siendo el instrumento más seguro que aporta a disminuir los riesgos de actos ilícitos en nuestra nación.

Sunat, (2004) menciona que el artículo 5 de la ley N° 28194 obliga a que las transacciones que se efectúen mediante el pago de sumas de dinero cuyo importe sea superior a S/ 3,500 o US\$ 1,000 deben pagarse utilizando algunos de los medios de pago al que se refiere el artículo 5 de la citada ley, aun cuando se cancelen mediante pagos parciales menores a dichos montos. Sobre el particular, el artículo 8 de la misma ley sanciona la no utilización de medios de pago. En efecto, de acuerdo al citado artículo los pagos que se efectúen sin utilizar medios de pago no darán derecho a deducir gastos, costos o créditos, efectuar compensaciones ni solicitar devoluciones de tributos.

Carrillo, (2017) manifiesta que el derecho al crédito fiscal se obtiene siempre y cuando los pagos tengan sustento, aunque se hayan realizado en pagos parciales, y de no ser correcta la transacción no dará derecho a los beneficios tributarios. Así mismo Ortega, (2016) sostiene que “la omisión de utilizar los medios de pago cuando se está obligado, acarrea el perjuicio de no poder deducir el crédito fiscal, o el gasto, según sea el caso”. Por otro lado, se manifiesta que es importante no solo contar con los documentos y comprobantes que acrediten la fehaciencia de la operación, conforme a los criterios del Tribunal Fiscal, sino que además es necesario acreditar la utilización de medios de pago por transacciones con montos a partir de S/. 3,500.00 o US\$ 1,000.00, a fin de poder tener derecho a deducir gasto, costo o crédito.

En resumen, las operaciones que no tengan el sustento correspondiente serán perjudiciales para el adquirente por no contar con el medio de pago, siendo causal de desconocimiento de la cancelación efectuada y con lo cual implica la pérdida de los derechos tributarios que se establecen en nuestra legislación, en tanto exista la obligación de utilizar medios de pago y se efectúen pagos sin utilizar los mismos, estos no darán derecho a deducir costo o gastos efectos del impuesto a la renta; debiendo resaltarse que la norma es genérica y no ha previsto excepción alguna a ello.

Según Zavala, (2018) manifiesta lo siguiente: “para fines tributarios, los pagos que se efectúen sin utilizar medios de pago, no darán derecho a deducir gastos, costos o créditos, a efectuar compensaciones, ni a solicitar reintegros tributarios”. El autor sostiene que para la utilización del crédito fiscal deben existir medios de pago (bancarización) o se perderá el derecho al crédito fiscal. Según se menciona: La contabilización del comprobante de pago no tendrá efectos para fines de gastos y/o costos que reduzcan la base imponible de la renta. Asimismo, no debe hacer uso del Crédito Fiscal. Según el Art. 5 dice: "Para efectos tributarios, los pagos que se efectúen sin utilizar medios de pago no darán derecho a deducir gastos, costos o créditos; a efectuar compensaciones ni a solicitar devoluciones de tributos, saldos a favor, reintegros tributarios. En caso de que el deudor tributario haya utilizado indebidamente gastos, costos o créditos, o dichos conceptos se tornen indebidos, deberá rectificar su declaración y realizar el pago del impuesto que corresponda.

Asimismo, se señala que, para fines tributarios, los pagos que se efectúen sin utilizar medios de pago no darán derecho a deducir gastos, costo o créditos; a efectuar compensaciones, ni a solicitar, entre otros, reintegros tributarios. Con base en esta disposición, la Administración Tributaria se encuentra facultada a solicitar la acreditación de los medios de pago para aquellas obligaciones pagadas mediante sumas de dinero cuyo importe sea superior a S/. 3,500 (Tres mil quinientos soles) o US\$ 1,000 (Mil

dólares americanos). Como sabemos, los medios de pago que autoriza la norma de bancarización son: depósitos en cuentas, giros, transferencias de fondos, cheques con la cláusula de “no negociable”, entre otros, aun cuando se cancelen mediante pagos parciales menores a dichos montos”. (Prieto R. , 2017)

También, manifiesta qué si el sujeto obligado omite usar medios de pago a través del sistema de bancarización en uno o más de los pagos, no tendrá los derechos tributarios al que se refiere el artículo 8 de la norma de bancarización respecto de tales pagos, manteniendo dichos derechos respecto de los pagos que se efectúen utilizando los referidos medios. En el caso propuesto ello significa que la empresa perderá parte de dicho crédito fiscal. Otro punto muy importante que es observado por la Administración Tributaria, es la utilización de medios de pago en las adquisiciones que sustentan el I.G.V.” (Perú 21, 2018)

En resumen, al no utilizar los medios de pago que se mencionan en la ley N° 28194 se asume el riesgo de perder el reconocimiento del crédito fiscal por la administración tributaria, también se perderá el derecho a deducir gastos. Por ello, es necesario que todo contribuyente realice las operaciones de bancarización cuando las operaciones que estén sujetas a la aplicación de la norma en su entidad lo requiera para no perder los derechos tributarios.

Es así que, las restricciones para deducir gastos o costos – que desnaturalizan la capacidad económica sometida a imposición – se derivan directamente - de las normas de “bancarización” (artículo 4 de la Ley N° 28194), que impiden “absolutamente” cualquier deducción si no se utiliza uno de los llamados “medios de pago” para la extinción de las obligaciones de dar sumas de dinero mayores a una determinada cantidad. La ley de bancarización será de manera obligatoria, cuando el importe del comprobante tenga la obligación del uso de los medios de pago como indica el art.4 de la presenta ley. Ello se fundamenta en la

RTF N° 11869-1-2008 la cual indica que, para efectos tributarios, los pagos que se efectúen sin utilizar medios de pago no darán derecho a deducir gastos, costos o créditos respecto de los bienes que adquieran. (Sunat, Impuesto a las Transacciones Financieras, 2004)

En resumen, la bancarización tiene importancia contable y tributaria en las empresas, ya que la no aplicación de la misma trae consigo incidencias tributarias en diferentes aspectos del beneficio tributario (costo, gasto, derecho al crédito fiscal, etc.). Es relevante tener en cuenta que, el uso de los medios de pago, asegura el derecho al crédito, costo y gasto cuando los comprobantes de pago no contengan las características del Reglamento de Comprobantes de Pago y de la Ley Impuesto General a la Ventas.

Fernandez, (2015) menciona que la normatividad tributaria obliga a que, para que un gasto sea deducible, el mismo debe haber cumplido con las normas de bancarización, en caso corresponda, pues de no ser así, el gasto no será deducible. Sobre el particular, debe recordarse que, según estas normas, la obligación de utilizar medios de pago es aplicable cuando las obligaciones sean superiores a S/. 3,500 o US\$ 1,000. En ese sentido, de no haberse cumplido con este requisito, el costo o gasto no será deducible, lo que implicará que el I.G.V. que haya gravado la operación, tampoco podrá ser tomado como crédito fiscal para efectos de este impuesto, aún cuando el desembolso haya cumplido con los requisitos y con los demás criterios antes señalados”.

Los pagos que se efectúen sin utilizar medios de pago no darán derecho a deducir gastos, costos o créditos; a efectuar compensaciones de tributos ni a solicitar devoluciones de tributos. De este modo el sistema de bancarización exige realizar diversos medios de pago, siempre y cuando el emisor vaya a pagar un importe superior del cual la ley se refiere (S/. 3,500 y US\$1,000). (Contadores & Empresas, 2013)

Asimismo, indica Asesor Empresarial, (2010) que “la administración tributaria sostiene que el Decreto Legislativo N° 939 y la Ley N° 29194 establecen que los pagos realizados sin la utilización de los medios de pago no otorgan derecho a deducir gastos, costos o créditos”. (p. 13) En resumen, las cuentas que sean canceladas sin usar los medios de pago tendrán un efecto negativo en el hecho de no reconocimiento los beneficios tributarios, tales como el crédito fiscal, gastos, costos, derechos arancelarios y entre otros durante una fiscalización que la administración tributaria realice. Por ello, si no se utiliza el sistema de bancarización, pone en riesgo la estabilidad del ente en marcha.

En resumen, la cancelación de los pagos, que supere los montos establecidos por el sistema de bancarización, será a través de los medios de pago que indica la ley. Así mismo, de acuerdo con los comentarios citados, los comprobantes que se encuentran mal emitidos, que no cuenten con los requisitos establecidos por el reglamento de comprobantes de pago, tienen la salvedad de que el crédito fiscal, gasto o costo sean reconocidos por tan solo emplear alguno de los medios de pago. Sin embargo, el beneficio o ventaja al aplicar los medios de pago, no quiere decir que se deba utilizar los comprobantes sin los requisitos establecidos en la Ley de Comprobantes de Pago.

Debemos tener presente que la bancarización constituye una obligación legal de derecho privado, ello en virtud de la cual se obliga al deudor para que cumpla con pagar la prestación monetaria mediante los medios de pago autorizados en la Ley N° 28194. La bancarización es necesaria para la deducción del gasto correspondiente por parte del contribuyente y también para la sustentación del crédito fiscal por las adquisiciones. (Alva, 2016)

A esto sumamos el comentario que dice: puede suceder que la persona natural con negocio o empresa dentro del total de sus operaciones de compra no utilice medios de pago cuyos valores superen los montos del artículo 4 de la ley de Bancarización – como ha sucedido a varios

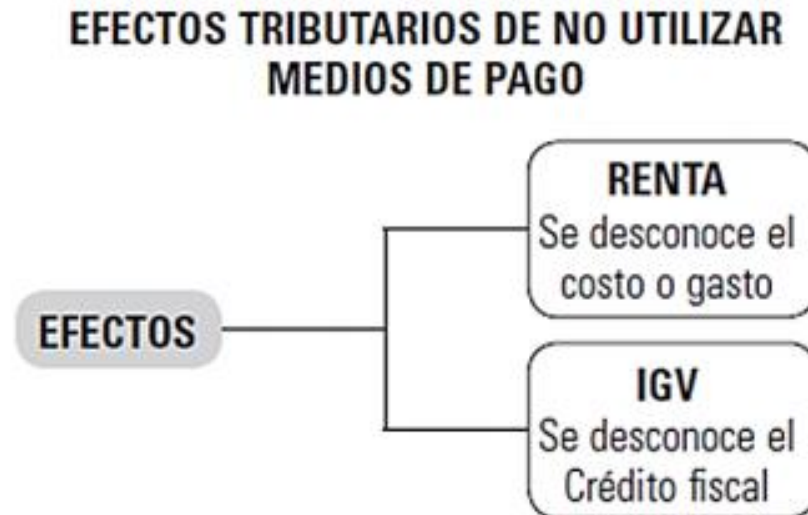
contribuyentes por infinidad de razones – aun así, ante dicho incumplimiento, ejerce el derecho del crédito fiscal para los efectos del I.G.V. o deduce como gasto o costo para los efectos del impuesto a la renta, aquellas aplicaciones devienen en indebidas estando el contribuyente en la obligación de efectuar las rectificaciones respectivas en cada una de las declaraciones juradas presentadas a la SUNAT, además deberá pagar el tributo omitido con los intereses moratorios que se hayan generado hasta el día de pago, así como el pago de la multa de acuerdo con el numeral 1 del artículo 178 del código tributario. (Flores, 2014)

En resumen, no utilizar los medios de pagos que indica la norma de bancarización no solo conlleva al desconocimiento de los derechos tributarios, sino también a efectuar los pagos de infracciones tributarias establecidas por la administración tributaria mediante la cancelación pecuniaria y no pecuniaria (multas y reembolso del I.G.V. por créditos indebidos). En caso de que el deudor tributario haya utilizado indebidamente gastos, costos o créditos, o dichos conceptos se tornen indebidos, deberá rectificar su declaración y realizar el pago del impuesto que corresponda. De no cumplir con declarar y pagar, la Sunat en uso de las facultades concedidas por el código tributario procederá a emitir y notificar la resolución de determinación respectiva.

También menciona Actualización Tributaria, (2012) que “solo deben utilizar como medios de pago: depósitos en cuentas bancarias, giros o transferencias bancarias, cheques girados al primer beneficiario, tarjetas de crédito, tarjetas débito u otro tipo de tarjetas o bonos que sirvan como medios de pago en la forma y condiciones que autorice el Gobierno Nacional”.

En términos generales, la obligación de la bancarización comprende aquellas obligaciones que se deban cumplir mediante el pago de sumas de dinero, sean estas civiles, comerciales, mercantiles, etc., para todo aquella operación que requiere realizar la cancelación de dichas

obligaciones o transacciones económicas, tiene que realizarlo a través de entidades bancarias y financieras del sistema financiero nacional, regulados y supervisados por la superintendencia de banca y seguros. (Purilla Goicochea, 2009)



FUENTE: Efectos Tributarios

En resumen, la obligación de utilizar medios de pagos a través del sistema financiero tiene la finalidad de sustentar las operaciones realizadas con terceros para los efectos de deducción de costo, gasto y crédito fiscal. Por ello, en los lugares donde no existan entidades financieras se debe realizar el pago de la obligación en una agencia de la misma para cumplir lo establecido por la administración tributaria en nuestra legislación.

1.3.3 Los medios de pago

Un medio de pago es un bien o instrumento que puede ser utilizado para adquirir bienes, servicios y/o cancelar todo tipo de obligaciones.

El cheque como medio de pago

La revista Finanzas, (2010) Menciona que la importancia y trascendencia de las funciones económicas del cheque, derivan de su consideración de medio o instrumento de pago. El empleo del cheque en los pagos implica importantes ventajas en los aspectos, particular y general.

Fundamentalmente, es un instrumento o medio de pago que sustituye económicamente al pago en dinero. El destino del cheque consiste en ser usado como instrumento de circulación de dinero, como medio de pago, en lugar de la moneda legal. “El cheque es un instrumento de pago que se ha desarrollado e íntima relación con las operaciones bancarias de depósito”.

En otras palabras, el cheque es uno de los medios de pago más utilizados en nuestro sistema bancario, es el instrumento que se emite a nombre de un titular quien será el encargado de cobrar en una entidad bancaria el valor que se consigne, además; puede ser endosado para su cobro siempre y cuando cumpla con los requisitos necesarios; y es el cheque fuente de sustento de que una operación comercial fuera bancarizada al momento de su cancelación como lo menciona la ley N° 28194 y lo requiere la administración tributaria.

En otras palabras, el cheque es uno de los medios de pago más utilizados en nuestro sistema bancario, es el instrumento que se emite a nombre de un titular quien será el encargado de cobrar en una entidad bancaria el valor que este consigne, además

Depósito en cuenta

Se considera depósito en cuenta, y por ende cumplida la obligación de utilizar medio de pago cuando a fin de cancelar las obligaciones se emiten cheques sin las cláusulas "no negociable", "intransferibles", "no a la orden" u otra equivalente; siempre y cuando: los cheques son depositados por el emisor a las cuentas bancarias del proveedor, o de un tercero designado por este último. Son cobrados por un tercero o empleado de la empresa emisora. El efectivo es depositado en las cuentas bancarias del proveedor o de un tercero designado por este último. Si desean sustentar como medio de pago el depósito en cuenta, necesitarían el voucher del depósito o el estado de cuenta del proveedor donde se certifique el ingreso de ese dinero a sus cuentas, dentro del día que

refiera su contabilidad (la del cliente) que dicha obligación fue cancelada. (Empresarial A. , 2012)

1.3.4 IMPUESTO GENERAL A LAS VENTAS (IGV)

Según Sunat, (2016) el IGV o Impuesto General a las Ventas es un impuesto que grava todas las fases del ciclo de producción y distribución, está orientado a ser asumido por el consumidor final, encontrándose normalmente en el precio de compra de los productos que adquiere.

Mendoza, (2017) manifiesta que **IGV** es el **Impuesto General a las Ventas**, éste grava las **siguientes actividades** siempre y cuando se realicen en **Perú**: la venta de bienes inmuebles, los contratos de construcción y la primera venta vinculada con los constructores de los inmuebles de estos contratos, la prestación o utilización de servicios y la importación de bienes. Solamente grava el valor agregado en cada periodo del proceso de producción y circulación de servicios y bienes, de esta forma se permite la deducción del impuesto que se ha pagado en el anterior periodo, cosa que se denomina crédito fiscal.

Granda, (2016) manifiesta sobre este punto en el Decreto Legislativo se afirma que en la edad media los impuestos no se pagaban con dinero, sino en especie (con trabajo o con parte de la producción agraria). Como los servicios que ofrecían los gobiernos consistían en esencia en la defensa militar o en la realización de algunas obras de utilidad pública, como carreteras, el cobro de impuestos en especie bastaba para cumplir estos objetivos. Los gobernantes podían reclutar soldados y trabajadores, y exigir a los nobles que proporcionaran soldados y campesinos en función de su rango y sus bienes. De forma similar, se cobraba una parte de la producción agrícola a los terratenientes, con lo que se podía alimentar a trabajadores y tropas. En los Estados actuales, aunque los impuestos se cobran en términos monetarios, el método es el mismo en la práctica: el gobierno establece una base impositiva (en función de los

ingresos o de las propiedades que tienen) y a partir de ahí se calcula el impuesto a pagar.

Artículo 18°.- Requisitos Sustanciales

El crédito fiscal está constituido por el Impuesto General a las Ventas consignado separadamente en el comprobante de pago, que respalde la adquisición de bienes, servicios y contratos de construcción, o el pagado en la importación del bien o con motivo de la utilización en el país de servicios prestados por no domiciliados.

Sólo otorgan derecho a crédito fiscal las adquisiciones de bienes, las prestaciones o utilidades de servicios, contratos de construcción o importaciones que reúnan los requisitos siguientes:

- a. Que sean permitidos como gasto o costo de la empresa, de acuerdo a la legislación del Impuesto a la Renta, aun cuando el contribuyente no esté afecta este último impuesto. Tratándose de gastos de representación, el crédito fiscal mensual se calculará de acuerdo al procedimiento que para tal efecto establezca el Reglamento.
- b. Que se destinen a operaciones por las que se deba pagar el Impuesto.

Multa por declaración de cifras y/o datos falsos

El numeral 1 del artículo 178 del Código Tributario señala que constituye infracción relacionada con el cumplimiento de las obligaciones tributarias,

No incluir en las declaraciones ingresos y/o remuneraciones y/o retribuciones y/o, rentas y/o, patrimonio y/o actos gravados y/o tributos retenidos o percibidos, y/o aplicar tasas o porcentajes o coeficientes distintos a los que les corresponde en la determinación de los pagos a cuenta o anticipos, o declarar cifras o datos falsos u omitir circunstancias en las declaraciones que influyan en la determinación y el pago de la

obligación tributaria; y/o que generen aumentos indebidos de saldos o pérdidas tributarios o créditos a favor del deudor tributario y/o que generen la obtención indebida de Notas de Crédito Negociables u otros valores similares.

A partir del 01/01/2017 Se establece una nueva forma de cálculo de la multa, para las infracciones que se cometan a partir del 31.12.2016.

Se extinguen las multas pendientes de pago a la SUNAT, cometidas desde el 6.2.2004 hasta el 31.12.2016, debido a un error de transcripción en las declaraciones, siempre que se compruebe que la infracción fue originada por un error de transcripción, entendiéndose por este al incorrecto traslado de información de documentos fuentes, tales como libros y registros o comprobantes de pago, a una declaración; así como los siguientes supuestos que deberán cumplir concurrentemente:

Que habiéndose establecido un tributo omitido, no se hubiera dejado de declarar un importe de tributo a pagar en el periodo respectivo; o el saldo, crédito u otro concepto similar o pérdida indebidamente declarada no hubiera sido arrastrado o aplicado en el siguiente periodo o ejercicio, y

Que las resoluciones de multa emitidas no se encuentren firmes.

Asimismo, esta disposición no es de aplicación a las multas impuestas por haber obtenido una devolución indebida.

De igual manera, para efectos de la comprobación del “error de transcripción” indicado, el contribuyente deberá presentar por Mesa de Partes los documentos fuente (antes indicados) que sustente dicho error para su respectiva evaluación.

Respecto de las sanciones de multa que se encuentren dentro de los alcances de la disposición precedente, la Administración Tributaria, cuando corresponda:

Dejará sin efecto, a pedido de parte o de oficio, las resoluciones de multa, y de ser el caso, de oficio o a pedido de parte cualquier acción de cobranza que se encuentre pendiente de aplicación.

Declarará la procedencia de oficio de las reclamaciones que se encontraran en trámite.

a) Aplicación del Régimen de Gradualidad

Para efectos de la determinación de la multa, se puede aplicar rebajas de acuerdo a lo establecido en la Resolución de Superintendencia N° 180-2012/SUNAT, la cual modifica el Reglamento del Régimen de Gradualidad a fin de incorporar en él la gradualidad aplicable a las infracciones tipificadas en los numerales 1, 4 y 5 del artículo 178 del Código Tributario. Este establece la siguiente rebaja:



Fuente: Sunat 2016

Las rebajas detalladas en el cuadro se aplicarán siempre y cuando el deudor tributario además de la subsanación, cumpla con el pago de la multa rebajada.

Se debe considerar que se entiende por subsanación a la presentación de la declaración rectificatoria en los momentos que se señalan en el cuadro precedente. Donde:

(1) Subsanción Voluntaria: Si se subsana la Infracción con anterioridad a que surta efecto cualquier notificación o requerimiento relativo al tributo o período a regularizar, la gradualidad (rebaja) será del 95%. Las

notificaciones y requerimientos surten efectos a partir del día hábil siguiente al de su recepción, entrega o depósito según sea el caso de conformidad a lo señalado en el artículo 106° del Código Tributario, (Efectos de las notificaciones). (Sunat, 2015)

1.4. FORMULACIÓN DEL PROBLEMA

¿Existe incidencia tributaria de los comprobantes de pago en el IGV del periodo 2016 y 2017 de la empresa “La Tienda Del Regalo E.I.R.L”–Chimbote?

1.5. JUSTIFICACIÓN DEL ESTUDIO

1.5.1. Teórica

En éste trabajo de investigación se recogió información detallada sobre definición, tipos, importancia, entre otros aspectos que comprende la clasificación teórica de las variables incidencia tributaria y liquidez que nos proporcionó información útil para realizar un óptimo trabajo que servirá de base para futuras investigaciones.

1.5.2. Metodológica

La envergadura metodológica de la presente investigación, reside en que se elaboró instrumentos de investigación como el análisis documental, guía de entrevista para las variables de estudio, y que además, servirán para futuras investigaciones.

1.5.3. Práctica

Esta investigación proporcione mejores o mayores herramientas para poder analizar e indagar los problemas que se presentan “La Tienda Del Regalo E.I.R.L”, donde las empresas de nuestro país que generan operaciones con terceros y que según su magnitud, se ven obligados a

utilizar medios de pago. Por consiguiente, nuestro trabajo va a proporcionar y fomentar interés, beneficios y resultados en el tiempo.

1.6. HIPÓTESIS

Hipótesis central.

H_c = Existe incidencia tributaria de los comprobantes de pago en el IGV del periodo 2016 y 2017 de la empresa “La Tienda Del Regalo E.I.R.L.”– Chimbote

Hipótesis nula.

H_o = No existe incidencia tributaria de los comprobantes de pago en el IGV del periodo 2016 y 2017 de la empresa “La Tienda Del Regalo E.I.R.L.”– Chimbote

1.7. OBJETIVOS

1.7.1. Objetivo General

Determinar la incidencia tributaria de los comprobantes de pago no bancarizados en el cálculo del IGV del periodo 2016 y 2017 de la empresa “La Tienda Del Regalo” E.I.R.L.”– Chimbote.

1.7.2. Objetivos específicos:

- Identificar los comprobantes de pago no bancarizados en el periodo 2016 y 2017 de la empresa "La tienda del regalo E.I.R.L.", Chimbote.

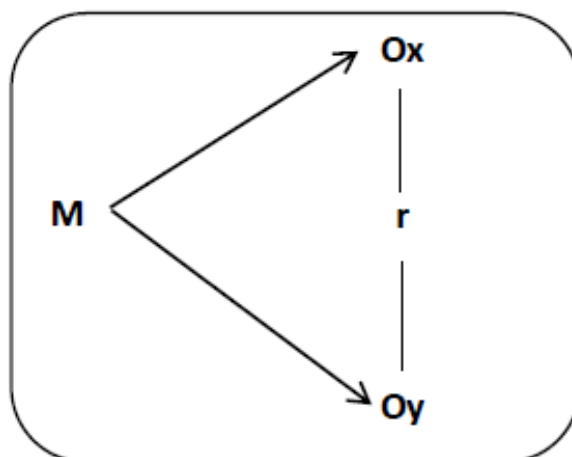
- Determinar el IGV a pagar después del análisis de los comprobantes de pago no bancarizados del periodo 2016 y 2017 de la empresa “La tienda del regalo E.I.R.L”, Chimbote.

- Analizar la incidencia tributaria de los comprobantes de pago no bancarizados en el cálculo del IGV en el periodo 2016 y 2017 de la empresa “La tienda del regalo E.I.R.L”, Chimbote.

II. MÉTODO

2.1. DISEÑO DE INVESTIGACIÓN

El diseño del presente trabajo de investigación correlacional porque se estudia la incidencia tributaria en el IGV y la relación que existió entre ambas variables entre los periodos del 2016 y 2017.



M: La tienda del regalo E.I.R.L

Ox: Incidencia tributaria

r: Incidencia

Oy: IGV

2.2. VARIABLES Y OPERACIONALIZACIÓN DE LA VARIABLE:

VARIABLE	DEFINICIÓN CONCEPTUAL	DEFINICIÓN OPERACIONAL	INDICADORES	ESCALA DE MEDICIÓN
Incidencia Tributaria	Son ingresos de derecho público que consisten en prestaciones obligatorias, impuestos unilateralmente por el Estado, exigidas por una administración pública como consecuencia de la realización del hecho imponible al que la ley vincule en el deber de contribuir. (Gonzales, 2014)	En nuestra opinión es el pago o la suma de dinero que le es otorgada al gobierno o administración para el mantenimiento de los gastos públicos.	<ul style="list-style-type: none"> - Obligaciones formales - Comprobantes de pago 	Razón
IGV	El IGV o Impuesto General a las Ventas es un impuesto que grava todas las fases del ciclo de producción y distribución, está orientado a ser asumido por el consumidor final, encontrándose normalmente en el precio de compra de los productos que adquiere. (Sunat, 2016)	Es un tributo que todos los consumidores debemos asumir al momento de realizar alguna transacción financiera y afecta la prestación o utilización de servicios, contratos de construcción, importación de bienes, entre otros.	<ul style="list-style-type: none"> - Registro de Compras - Registro de Ventas 	Razón

2.3. POBLACIÓN Y MUESTRA

Población:

- La población es toda la documentación de los registros de compras y ventas desde inicio de actividades de la empresa hasta la actualidad.

Muestra:

- Análisis de la documentación de los registros de compras y ventas de los periodos 2016 y 2017 de los meses más relevantes de la empresa “La tienda del regalo E.I.R.L”.

2.4. TÉCNICAS E INSTRUMENTOS DE RECOLECCIÓN DE DATOS, VALIDEZ Y CONFIABILIDAD

TÉCNICAS	INSTRUMENTOS
<p style="text-align: center;">ANÁLISIS DOCUMENTAL</p> <p>Es una técnica de investigación para hacer inferencias válidas y confiables de datos con respecto a su contexto. (Hernández, Fernández y Baptista 1991, p.86)</p>	<p style="text-align: center;">Guía de Análisis Documental</p> <p>Se revisó la diferente información recopilada de los registros de compras y de ventas periodo 2016 y 2017, se identificara las facturas de compra y venta mes a mes de La Tienda del Regalo E.I.R.L.</p>
<p style="text-align: center;">ENTREVISTA</p> <p>Es una técnica que permite obtener información sobre el problema que se investiga. Tiene la particularidad de realizarse mediante un proceso verbal. (Tresierra 2000, p.105).</p>	<p style="text-align: center;">Guía de Entrevista</p> <p>Instrumento que sirvió para recolectar información, mediante una serie de preguntas acerca del registro de compras y registro de ventas de La Tienda del Regalo E.I.R.L. la que se le aplicó al contador.</p>

Validez y confiabilidad

Para la validez se utilizó el juicio de experto, que consiste en 03 personas conocedores del tema, para que sea revisado el instrumento de guía de análisis documental.

2.5. MÉTODOS DE ANÁLISIS DE DATOS

Se utilizará dos tipos:

Estadística descriptiva:

Se utilizó la estadística descriptiva, para obtener resultados de: Porcentajes, tablas representadas en cuadros y gráficos.

Estadística inferencial:

Se utilizó la estadística inferencial (R de Pearson) que sirvió para determinar la incidencia de las variables tributos en el IGV.

2.6. ASPECTOS ÉTICOS

- Datos fidedignos sobre la información proporcionada por la empresa La Tienda Del Regalo E.I.R.L, sin sufrir alteraciones ni manipulaciones de datos que pueden beneficiar al investigador y a la profesión contable.
- Confidencialidad a la información proporcionada por el contador.
- No afectará al medio ambiente.

III.RESULTADOS

3.1. DATOS GENERALES

Razón Social

La Tienda del Regalo E.I.R.L



Dirección:

JR. ELIAS AGUIRRE NRO. 549 – Frente a SENATI



Objeto Social

Comercial LA TIENDA DEL REGALO E.I.R.L se dedica a:

- Es una tienda comercial que se dedica a la compra y venta de artículos de regalos.
- El servicio consiste en orientar al cliente para una buena elección al comprar.
- Vender regalos personalizados.
- Asesoría en regalos.
- Venta de regalos para todo tipo de ocasión.
- Servicio de empacar regalos.

Ruc

20541634283

a. RESEÑA HISTÓRICA

El 01 de Enero del 2012 se fundó LA TIENDA DEL REGALO E.I.R.L. en Chimbote, JR. ELIAS AGUIRRE NRO. 549, por la Administradora Amaranto Cruzado Miriam Rubí, adaptada a las necesidades del diverso mercado, artículos de excelente calidad, diseños novedosos, diversidad de productos para ambos sexos y a precios accesibles, además de encontrarlo en un solo lugar, con instalaciones espaciosas, cómodas y aptas para recibir a sus clientes poder brindarles atención personal y especializada.

La cual, para asegurar nuestros productos que sea del gusto, exigencias y necesidades del consumidor, además, cumpliendo con las principales normas y controles de calidad, decidimos realizar promociones para el crecimiento de la tienda y ampliar con novedosos productos el mercado.

b. ANÁLISIS DOCUMENTAL

OBJETIVO ESPECIFICO N°1: Identificar los comprobantes de pago no bancarizados en el periodo 2016 y 2017 de la empresa “La Tienda del Regalo E.I.R.L”

TABLA N° 01

2016								
MESES	FECHA	FACTURA		RUC	PROVEEDOR	BASE IMPONIBLE	IGV	TOTAL
		SERIE	N°					
ENERO	06/01/2016	001	1497	20126500603	IMPORTACIONES CARMELITA DEL NORTE EIRL	4,459.32	802.68	5,262.00
	08/01/2016	001	699	20501751384	IMPORTADORA VALERIA S.A.	5,968.64	1,074.36	7,043.00
MARZO	17/03/2016	005	37206	20510174047	TRAMONTINA DEL PERU S.A.C.	3,919.08	705.43	4,624.51
ABRIL	24/04/2016	001	15439	20545418135	ABHER S.A.C.	3,722.88	670.12	4,393.00
JUNIO	28/06/2016	001	3417	20507540491	MULTI MELJAN E.I.R.L.	3,026.27	544.73	3,571.00
SETIEMBRE	28/09/2016	001	15652	20547185600	ASIA PACIFIC ENTERPRISE S.A.C.	3,995.08	719.11	4,714.19
NOVIEMBRE	10/11/2016	001	3521	20507540491	MULTI MELJAN E.I.R.L.	3,722.03	669.97	4,392.00
DICIEMBRE	14/12/2016	001	9216	20545068720	J & Y ESTRELLA S.A.C.	3,567.80	642.20	4,210.00
TOTAL						32,381.10	5,025.92	32,947.70

Fuente: Registro de compras de la Tienda del Regalo E.I.R.L. - Periodo 2016

ANALISIS DE LA TABLA N° 01

Se realizó la búsqueda de los comprobantes de pago y los estados de cuenta la empresa La Tienda del Regalo EIRL, periodo 2016 y se identificó la cantidad exacta de los comprobantes de pago no bancarizados, pérdida o extravío. Dando como resultado, en el mes de Enero se encontró dos (02) facturas; N° 001-1497 perteneciente a Importaciones Carmelita del Norte E.I.R.L, por un importe de S/ 5,262.00 soles, y factura N° 001-699, Importadora Valeria S.A. por un importe de S/ 7,043.00 soles. En el mes de Marzo se encontró la factura N°005-37206, perteneciente a Tramontina del Perú SAC. Por un importe de S/

4,624.51 soles. En el mes de Abril se encontró registrado la factura N° 001-15439, perteneciente a ABHER SAC. Por un importe de S/ 4,393.00. En los meses de Junio y Setiembre se identificó las siguientes facturas: N° 001-3417 y N° 001-15652 por un importe S/ 8,285.19 soles. Finalmente, las facturas de Noviembre y Diciembre pertenecientes a MULTI MEIJAN E.I.R.L. y J & ESTRELLA SAC, sumando un total de S/8,602.00 soles.

TABLA N° 02

2017								
MESES	FECHA	FACTURA		RUC	PROVEEDOR	BASE IMPONIBLE	IGV	TOTAL
		SERIE	N°					
FEBRERO	10/02/2017	001	17233	20474089976	REPRESENTACIONES CATHERINE E.I.R.L.	3,605.08	648.92	4,254.00
ABRIL	20/04/2017	001	35532	20502512090	ROS'C ASOCIADOS S.A.C.	3,976.27	715.73	4,692.00
JULIO	18/07/2017	001	23	20100047137	UNION YCHICAWA S A	3,745.72	674.23	4,419.95
SETIEMBRE	20/09/2017	002	2421	20126500603	IMPORTACIONES CARMELITA DEL NC	3,652.54	657.46	4,310.00
NOVIEMBRE	13/11/2017	001	7007	20521328356	INVERDIRO SOCIEDAD ANONIMA CE	3,804.49	684.81	4,489.30
	22/11/2017	002	845	20126500603	IMPORTACIONES CARMELITA DEL NC	4,176.27	751.73	4,928.00
DICIEMBRE	23/12/2017	001	29089	20206106621	JORPLAST SRLTDA	3,942.63	709.67	4,652.30
TOTAL						26,903.01	4,842.54	31,745.55

Fuente: Registro de compras de la Tienda del Regalo E.I.R.L. - Periodo 2017

ANALISIS DE LA TABLA N° 02

Se realizó la búsqueda de los comprobantes de pago y los estados de cuenta la empresa La Tienda del Regalo EIRL, periodo 2017 y se identificó la cantidad exacta de los comprobantes de pago no bancarizados, pérdida o extravío. Dando como resultado, en el mes de Febrero se encontró la factura; N° 001-17233 perteneciente a REPRESENTACIONES CATHERINE E.I.R.L, por un importe de S/ 4,254.00 soles. En el mes de Abril se encontró la factura N°001-35532, perteneciente a ROS'C ASOCIADOS SAC, por un importe de S/ 4,692.00 soles. En el mes de Julio se encontró registrado la factura N° 001-23,

pertenciente a UNION YCHICAWA SA, por un importe de S/ 4,419.95. En el mes de Setiembre se identificó las siguientes facturas: N° 002-2421 por un importe S/ 4,489.30 soles. En el mes de NOVIEMBRE se encontró dos (02) facturas; N° 001-7007 perteneciente a INVERDIRO SOCIEDAD ANONIMA CERRADA, por un importe de S/ 4,489.30 soles, y factura N° 002-845, IMPORTACIONES CARMELITA DEL NORTE EIRL, por un importe de S/ 4,928.00 soles. Finalmente, la factura de Diciembre pertenecientes a JORPLAST SRLTDA, sumando un total de S/4,652.30 soles.

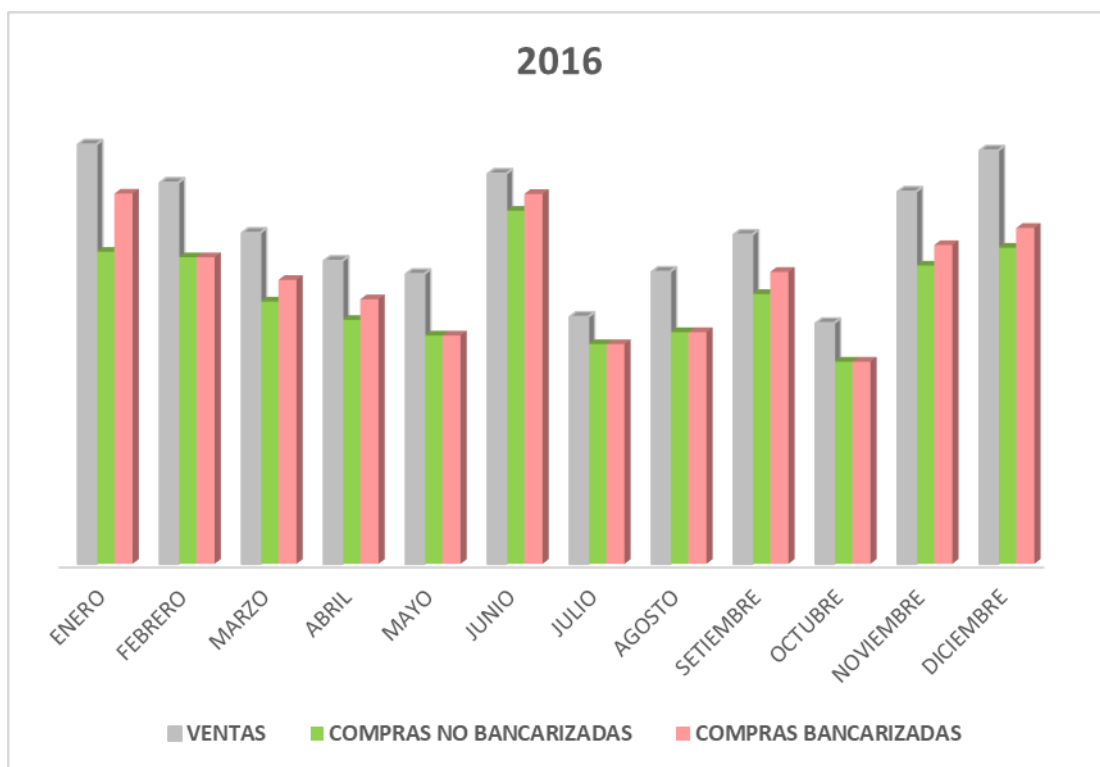
OBJETIVO ESPECIFICO N°2: Determinar el IGV a pagar después del análisis de los comprobantes de pago no bancarizados de la empresa “La Tienda del Regalo E.I.R.L”

TABLA N° 03

COMPRAS 2016				COMPRAS 2016 - BANCARIZADO			
MESES	IGV VENTAS	IGV COMPRAS	DIFERENCIA	MESES	IGV VENTAS	IGV COMPRAS	DIFERENCIA
ENERO	S/. 13,653	S/. 10,162	S/. 3,491	ENERO	S/. 13,653	S/. 12,056	S/. 1,597
FEBRERO	S/. 12,410	S/. 9,984	S/. 2,426	FEBRERO	S/. 12,410	S/. 9,984	S/. 2,426
MARZO	S/. 10,778	S/. 8,541	S/. 1,537	MARZO	S/. 10,778	S/. 9,246	S/. 831
ABRIL	S/. 9,864	S/. 7,945	S/. 1,918	ABRIL	S/. 9,864	S/. 8,616	S/. 1,248
MAYO	S/. 9,437	S/. 7,436	S/. 2,001	MAYO	S/. 9,437	S/. 7,436	S/. 2,001
JUNIO	S/. 12,702	S/. 11,499	S/. 1,203	JUNIO	S/. 12,702	S/. 12,044	S/. 658
JULIO	S/. 8,042	S/. 7,156	S/. 886	JULIO	S/. 8,042	S/. 7,156	S/. 886
AGOSTO	S/. 9,510	S/. 7,544	S/. 1,965	AGOSTO	S/. 9,510	S/. 7,544	S/. 1,965
SETIEMBRE	S/. 10,717	S/. 8,788	S/. 1,929	SETIEMBRE	S/. 10,717	S/. 9,507	S/. 1,210
OCTUBRE	S/. 7,837	S/. 6,585	S/. 1,252	OCTUBRE	S/. 7,837	S/. 6,585	S/. 1,252
NOVIEMBRE	S/. 12,117	S/. 9,713	S/. 2,404	NOVIEMBRE	S/. 12,117	S/. 10,383	S/. 1,734
DICIEMBRE	S/. 13,458	S/. 10,296	S/. 3,162	DICIEMBRE	S/. 13,458	S/. 10,938	S/. 2,520
TOTAL	S/. 130,524	S/. 105,650		TOTAL	S/. 130,524	S/. 111,496	

Fuente: Registro de ventas y registro de compras de la Tienda del Regalo E.I.R.L. - Periodo 2016

GRÁFICO N° 01



Fuente: Registro de ventas y registro de compras de la Tienda del Regalo E.I.R.L. - Periodo 2016

ANÁLISIS DEL GRÁFICO N° 01

En el presente gráfico se observa el nivel de ventas identificada en la barra de color plomo, de igual manera el nivel de compras no bancarizadas de color verde y por último el nivel de compras bancarizadas de color rosado.

En el mes de Enero periodo 2016 se identificó en la tabla N° 03, que se realizó un pago de IGV por S/ 1,597 soles, si en dicho mes no se hubiera tomado las facturas no bancarizadas, el IGV por pagar sería de S/ 3,491 soles. Durante el mes de Marzo el pago por IGV fue de S/ 831 soles, si no se hubiera tomado en cuenta el IGV de las facturas no bancarizadas, tendríamos S/ 1,537 por pagar. En el mes de Abril se realizó un pago de IGV por S/ 1,248 soles sumando las facturas no bancarizadas, de lo contrario sería S/ 1,918 soles. En Junio se pagó

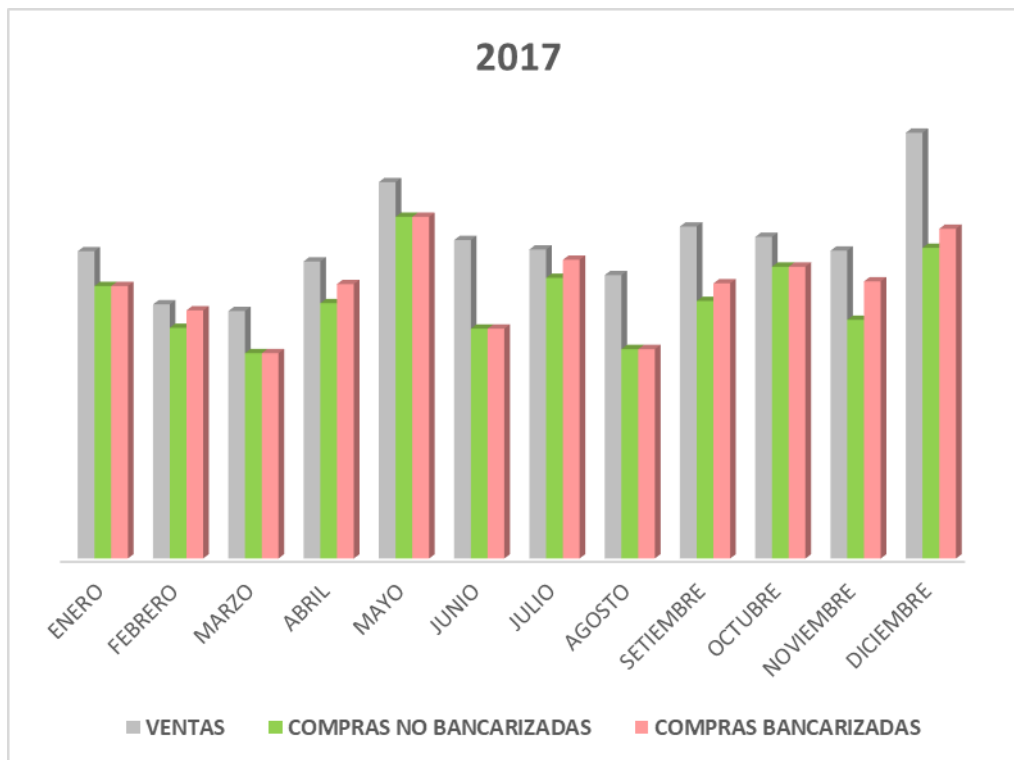
de IGV S/ 658, pero si no se habría realizado la bancarización de la factura se hubiese pagado S/ 1,203 soles. Durante el mes de Setiembre el pago por IGV fue de S/ 1,210 soles contando con la factura no bancarizada, pero si se habría bancarizado el pago seria de S/ 1,929 soles. En el mes de Noviembre el IGV por pagar fue de S/ 1,734 soles, en el caso de no haber sido bancarizada dicha factura se habría pagado S/ 2,404 y por último en el mes de Diciembre el pago por IGV fue de S/ 2,520 soles, pero como no se bancarizo la factura se habría pagado S/ 3,162 soles.

TABLA N° 04

COMPRAS 2017				COMPRAS 2017 - BANCARIZADO			
MESES	IGV VENTAS	IGV COMPRAS	DIFERENCIA	MESES	IGV VENTAS	IGV COMPRAS	DIFERENCIA
ENERO	S/. 11,478	S/. 10,179	S/. 1,298	ENERO	S/. 11,478	S/. 10,179	S/. 1,298
FEBRERO	S/. 9,494	S/. 8,617	S/. 878	FEBRERO	S/. 9,494	S/. 9,266	S/. 229
MARZO	S/. 9,244	S/. 7,670	S/. 1,574	MARZO	S/. 9,244	S/. 7,670	S/. 1,574
ABRIL	S/. 11,096	S/. 9,536	S/. 1,560	ABRIL	S/. 11,096	S/. 10,252	S/. 844
MAYO	S/. 14,057	S/. 12,762	S/. 1,295	MAYO	S/. 14,057	S/. 12,762	S/. 1,295
JUNIO	S/. 11,897	S/. 8,587	S/. 3,310	JUNIO	S/. 11,897	S/. 8,587	S/. 3,310
JULIO	S/. 11,544	S/. 10,484	S/. 1,060	JULIO	S/. 11,544	S/. 11,158	S/. 386
AGOSTO	S/. 10,588	S/. 7,823	S/. 2,765	AGOSTO	S/. 10,588	S/. 7,823	S/. 2,765
SETIEMBRE	S/. 12,401	S/. 9,622	S/. 2,780	SETIEMBRE	S/. 12,401	S/. 10,279	S/. 2,122
OCTUBRE	S/. 12,015	S/. 10,899	S/. 1,116	OCTUBRE	S/. 12,015	S/. 10,899	S/. 1,116
NOVIEMBRE	S/. 11,501	S/. 8,918	S/. 2,584	NOVIEMBRE	S/. 11,501	S/. 10,354	S/. 1,147
DICIEMBRE	S/. 15,904	S/. 11,605	S/. 4,300	DICIEMBRE	S/. 15,904	S/. 12,314	S/. 3,590
TOTAL	S/. 141,220	S/. 116,701		TOTAL	S/. 141,220	S/. 121,544	

Fuente: Registro de ventas y registro de compras de la Tienda del Regalo E.I.R.L. - Periodo 2017

GRÁFICO N° 02



ANALISIS DEL GRÁFICO N° 02

En el presente grafico se observa el nivel de ventas identificada en la barra de color plomo, de igual manera el nivel de compras no bancarizadas de color verde y por último el nivel de compras bancarizadas de color rosado.

En el mes de Febrero periodo 2017 se identificó en la tabla N° 04, que se realizó un pago de IGV por S/ 229 soles, si en dicho mes no se hubiera tomado las facturas no bancarizadas, el IGV por pagar seria de S/ 878 soles. Durante el mes de Abril el pago por IGV fue de S/ 844 soles, pero si no se hubiera tomado en cuenta el IGV de las facturas no bancarizadas, tendríamos S/ 1,560 por pagar. En el mes de Julio se realizó un pago de IGV por S/ 386 soles, pero sin

sumar las facturas no bancarizadas, sería S/ 1,060 soles. En Setiembre se pagó de IGV S/ 658, pero como esas facturas no se bancarizaron se habría pagado S/ 1,203 soles. Durante el mes de Setiembre el pago por IGV fue de S/ 2,122 soles contando con la factura no bancarizada, como no se bancarizo el pago seria de S/ 2,780 soles. En el mes de Noviembre el IGV por pagar fue de S/ 1,147 soles, sin bancarizar dicha factura se habría pagado S/ 2,584 y por último en el mes de Diciembre el pago por IGV fue de S/ 3,590 soles, como no se ha bancarizado la factura se habría pagado S/ 4,300 soles.

OBJETIVO ESPECIFICO N°3: Analizar la incidencia tributaria de los comprobantes de pago no bancarizados en el cálculo del IGV en el periodo 2016 y 2017 de la empresa “La Tienda del Regalo E.I.R.L” – Chimbote

MESES	PERIODO 2016												TOTAL A PAGAR (1)+(2)	
	IMPUESTO GENERAL A LAS VENTAS				MULTA SEGÚN CÓDIGO TRIBUTARIO									TOTAL (2)
	IGV	REDON- DEO	INTE- RESES	TOTAL (1)	MULTA SEGÚN CÓDIGO TRIBUTARIO			REGIMEN DE GRADUALIDAD R.S. N° 180-2012/SUNAT						
					50 % TRIBUTO OMITIDO	5% DE LA UIT	MULTA	SUB. VOL. (95%)	REDON- DEO	FECHA DE PAGO	INTERES			
ENE	1,894.59	1,895.00	791.00	2,686.00	947.30	197.50	947.30	47.36	47.00	31/12/2018	20.00	67.00	2,753.00	
MAR	705.43	705.00	277.00	982.00	352.72	197.50	352.72	17.64	18.00	31/12/2018	7.00	25.00	1,007.00	
ABR	670.12	670.00	255.00	925.00	335.06	197.50	335.06	16.75	17.00	31/12/2018	6.00	23.00	948.00	
JUN	544.73	545.00	195.00	740.00	272.36	197.50	272.36	13.62	14.00	31/12/2018	5.00	19.00	759.00	
SET	719.11	719.00	230.00	949.00	359.56	197.50	359.56	17.98	18.00	31/12/2018	6.00	24.00	973.00	
NOV	669.97	670.00	198.00	868.00	334.98	197.50	334.98	16.75	17.00	31/12/2018	5.00	22.00	890.00	
DIC	642.20	642.00	182.00	824.00	321.10	197.50	321.10	16.06	16.00	31/12/2018	5.00	21.00	845.00	
TOTAL	5,846.16			7,974.00								201.00	8,175.00	

TABLA N° 5

ANÁLISIS TABLA N° 5

Luego del análisis de la Tabla N°3 se determinó la diferencia del IGV declarado y lo que debió ser de manera correcta es decir sin contar con los comprobantes de pago no bancarizados tal como lo está tipificado en la Ley 28194: Ley para la Lucha contra la Evasión y para la Formalización de la Economía; el cual se muestra en la primera columna de la presente tabla.

Se observa que en el periodo Enero 2016 existe mayor IGV por regularizar debido a que en ese mes se encuentran dos facturas no bancarizadas por el importe de S/ 7,043 y S/ 5,262, en el mes de Marzo se encontró una factura por el monto de S/ 4,624.51, en Abril se encontró una factura por S/ 4, 393, en el mes de Junio se encontró una factura por el importe de S/ 3, 571, en Setiembre se encontró una factura por el monto de S/ 4, 714.19, en el mes de Noviembre se encontró una factura por S/ 4, 392 y en Diciembre se encontró una factura por el importe de S/ 4, 210.

El IGV por pagar en el periodo 2016 afectará el activo corriente en S/ 7,974 siendo esta deuda actualizada al 31/12/2018 pasado esa fecha se tendrá que hacer el recalcu de los interés en relación al ART. 33 del CÓDIGO TRIBUTARIO.

Para la regularización del IGV por pagar se incurre al ART 178. Numeral 1. Del CODIGO TRIBUTARIO por declarar cifras y/o datos falsos cuya sanción es multa del 50% del tributo omitido el cual no puede ser inferior, para este caso, al 5% de la UIT vigente en el periodo en el que se cometió la infracción. Para esta investigación se trabaja bajo el supuesto de que la infracción será subsanada voluntariamente y pagada inmediatamente por lo que corresponde una rebaja del 95% de la multa, esto siempre y cuando no surta efecto la notificación de la resolución de multa emitida por la administración tributaria.

Por la sumatoria de IGV, multa e interés se determina una obligación tributaria de S/8,175 siendo esta la incidencia tributaria de las facturas no bancarizados los cuales son rectificadas voluntariamente.

TABLA N° 6

PERIODO 2017													
IMPUESTO GENERAL A LAS VENTAS					MULTA SEGÚN CÓDIGO TRIBUTARIO								TOTAL A PAGAR (1) + (2)
MESES	IGV	REDON- DEO	INTE- RESES	TOTAL (1)	MULTA SEGÚN CÓDIGO TRIBUTARIO			REGIMEN DE GRADUALIDAD R.S. N° 180-2012/SUNAT				TOTAL (2)	
					50 % TRIBUTO OMITIDO	5% DE LA UIT	MULTA	SUB. VOL. (95%)	REDON- DEO	FECHA DE PAGO	INTERES		
FEB	648.92	649.00	138.00	787.00	324.46	202.50	324.46	16.22	16.00	31/12/2018	3.00	19.00	806.00
ABR	715.73	716.00	144.00	860.00	357.86	202.50	357.86	17.89	18.00	31/12/2018	7.00	25.00	885.00
JUL	674.23	674.00	119.00	793.00	337.11	202.50	337.11	16.86	17.00	31/12/2018	3.00	20.00	813.00
SET	657.46	657.00	107.00	764.00	328.73	202.50	328.73	16.44	16.00	31/12/2018	3.00	19.00	783.00
NOV	1,436.54	1,437.00	217.00	1,654.00	718.27	202.50	718.27	35.91	36.00	31/12/2018	5.00	41.00	1,695.00
DIC	709.67	710.00	73.00	783.00	354.84	202.50	354.84	17.74	18.00	31/12/2018	2.00	20.00	803.00
TOTAL	4,842.54			5,641.00								144.00	5,785.00

ANÁLISIS TABLA N° 6

Luego del análisis de la Tabla N°4 se determinó la diferencia del IGV declarado y lo que debió ser de manera correcta es decir sin contar con los comprobantes de pago no bancarizados tal como lo está tipificado en la Ley 28194: Ley para la Lucha contra la Evasión y para la Formalización de la Economía; el cual se muestra en la primera columna de la presente tabla.

Se observa que en el periodo Febrero 2017 existe mayor IGV por regularizar debido a que en ese mes se encontró una factura por un importe de S/ 4,254.00 soles, en el mes de Abril se encontró la factura por un importe de S/ 4,692.00 soles, en el mes de Julio se encontró registrado la factura por un importe de S/ 4,419.95, en el mes de Setiembre se identificó una factura por un importe S/ 4, 310 soles, en el mes de Noviembre se encontraron dos (02) facturas por un importe de S/ 4,489.30 soles, y S/ 4,928.00 soles y en el mes de Diciembre sumando un total de S/4,652.30 soles.

El IGV por pagar en el periodo 2017 afectará el activo corriente en S/ 5,641 siendo esta deuda actualizada al 31/12/2018 pasado esa fecha se tendrá que hacer el recalcu de los interés en relación al ART. 33 del CÓDIGO TRIBUTARIO.

Para la regularización del IGV por pagar se incurre al ART 178. Numeral 1. Del CODIGO TRIBUTARIO por declarar cifras y/o datos falsos cuya sanción es multa del 50% del tributo omitido el cual no puede ser inferior, para este caso, al 5% de la UIT vigente en el periodo en el que se cometió la infracción. Para esta investigación se trabaja bajo el supuesto de que la infracción será subsanada voluntariamente y pagada inmediatamente por lo que corresponde una rebaja del 95% de la multa, esto siempre y cuando no surta efecto la notificación de la resolución de multa emitida por la administración tributaria.

Por la sumatoria de IGV, multa e interés se determina una obligación tributaria de S/5,785 siendo esta la incidencia tributaria de las facturas no bancarizadas los cuales son rectificadas voluntariamente.

CONTRASTACIÓN DE LA HIPÓTESIS

En el presente trabajo tenemos la siguiente Hipótesis Central “Existe incidencia tributaria de los comprobantes de pago en el IGV del periodo 2016 y 2017 de la empresa “La Tienda Del Regalo E.I.R.L.”- Chimbote.

Además, tenemos la Hipótesis Nula “No existe incidencia tributaria de los comprobantes de pago en el IGV del periodo 2016 y 2017 de la empresa “La Tienda Del Regalo E.I.R.L.”- Chimbote.

Aplicando la R. Pearson es el programa SPSS-24, se encontró la siguiente correlación:

Periodo 2016 y 2017

→ Correlaciones

		comprobante s	igv
comprobantes	Correlación de Pearson	1	,705 [*]
	Sig. (bilateral)		,010
	N	12	12
igv	Correlación de Pearson	,705 [*]	1
	Sig. (bilateral)	,010	
	N	12	12

Habiendo obtenido la puntuación de 0,705, la cual demuestra que existe una alta incidencia de los comprobantes de pago en el IGV. Por lo tanto se acepta la hipótesis central y se rechaza la hipótesis nula.

3.4 Guía de entrevista

PREGUNTA	ENTREVISTADO 1 (contador)	ANALISIS (conclusión)
ITEM 1	Cuando se realizan operaciones con sumas de dinero mayores a lo establecido en las normas tributarias, cumplimos con bancarizar los pagos en su debido momento. Salvo, que la dueña de la tienda; Miriam Ruby Amaranto Cruzado haya olvidado realizar alguna bancarización.	En el estudio realizado a los registros de compras se ha encontrado facturas no bancarizadas, lo cual indica que no están cumpliendo con las normas tributarias establecidas.
ITEM 2	Efectivo Depósito Cheques	En la empresa si realizan operaciones mediante algunos comprobantes de pago.
ITEM 3	No	
ITEM 4	No se fiscalizo la empresa por lo tanto no hubo resultado.	
ITEM 5	No hubo resultado alguno.	
ITEM 6	Si, al no llevar registrado correctamente los medios de pagos, generaría una mala organización en la contabilidad, por ende una infracción tributaria.	De acuerdo a la ley 28194 del Art. 5 menciona que: Todo monto pasado los s/3500 y los \$1000 tiene que estar debidamente registrado y bancarizado, si por error no se ha bancarizado una factura con un monto mayor a los

s/3500 no tendrá derecho a utilizar el crédito fiscal.

ITEM 7	Normalmente el cliente me brinda los comprobantes correspondientes al mes que se va a declarar, en el caso de haber algún comprobante fuera de fecha, es declaro en el siguiente mes.	Las facturas se han registrado en el mes correspondiente y otras en el siguiente mes, por lo tanto si son registradas oportunamente.
ITEM 8	Las compras se realizan en el mercado nacional (Lima).	Si se realizan compras en el mercado nacional.
ITEM 9	En Efectivo	El pago es en soles y dólares.
ITEM10	Si, cuando se hace un pago se efectúa como corresponde	En algunos pagos se realizó correctamente la operación pero también se encontraron facturas no bancarizadas.

IV.DISCUSIÓN

En el presente trabajo titulado Incidencia tributaria de los comprobantes de pago en el IGV del periodo 2016 y 2017 de la empresa “La Tienda del Regalo E.I.R.L.”, Chimbote; después de haber aplicado la guía de análisis documental y guía de entrevista, se encontraron algunos problemas los cuales serán sometidos a discusión:

De acuerdo al análisis del ITEM N° 1: Cuando se realizan operaciones de compra con sumas de dinero mayores a (S/3,500.00 y/o \$ 1,000.00) establecido en las normas tributarias, se cumple con bancarizar los pagos en su debido momento. Salvo, que la Gerente General de la tienda haya olvidado realizar alguna bancarización. Según Chahuara , (2011) menciona que existe una relación robusta entre la poca educación y/o falta de experiencia del microempresario y los incrementos en la probabilidad de ser un microempresario informal, por lo que el estado debe preocuparse por la educación tributaria publicitando más las capacitaciones que aporta a sus administrados.

De acuerdo al análisis del ITEM N°2: Se observa que no se lleva un control de los comprobantes de pago y sus medios probatorios de cancelación, por lo que ante una fiscalización los comprobantes no tendrían validez tributaria. Zavala, (2018) menciona que los comprobantes de pago que permiten deducir el crédito fiscal deberán haber sido anotados en su Registro de compras en las hojas que correspondan al mes de su emisión o del pago, según sea el caso, o en el que corresponda. Por ello, es necesario que todo contribuyente realice el registro de los medios de pago y comprobantes, bancarizar las operaciones que estén sujetas a la aplicación de la norma que en su entidad que lo requiera para no perder los derechos tributarios.

De acuerdo al análisis de la Tabla N° 1 y N° 2: En el periodo 2016 y 2017 se identificó que algunas facturas no fueron bancarizadas habiendo superado los montos máximos de los S/ 3,500, por un total de S/ 32, 947.70 y S/ 31, 745.55. Según Matos, (2011) mencionan que "bancarizar" quiere decir utilizar determinados medios o mecanismos de pago regulados por las empresas del sistema

financiero, para efectuar el pago de obligaciones contraídas con terceros, el cual está estipulado en la **Ley 28194 Art. N° 8** - Ley para la lucha contra la evasión y para la formalización de la economía, cuyo TUO fue aprobado por el **Decreto Supremo N° 150-2007-EF**. Se debe realizar para cumplir a la vez con lo establecido en nuestra legislación tributaria, además ayudará a la regularización de las actividades económicas dentro del mercado nacional.

De acuerdo al análisis de la Tabla N°3 y n° 4: Se observó que en el periodo 2016 se pagó S/ 18,328 cuando se debió pagar S/ 24,174 habiendo un IGV omitido de S/ 5, 846 y en el periodo 2017 se pagó S/ 19,676 y se debió pagar S/ 24,519 habiendo un IGV omitido de S/ 4, 843. Sunat, (2015) Menciona que por declarar cifras o datos falsos habrá que pagar una multa, la cual está tipificada en el **Código Tributario Numeral 1 Art. 178**, señala que constituye infracción relacionada con el cumplimiento de las obligaciones tributarias, declarar cifras o datos falsos u omitir circunstancias en las declaraciones que influyan en la determinación y el pago de la obligación tributaria; y/o que generen aumentos indebidos de saldos o pérdidas tributarios o créditos a favor del deudor tributario y/o que generen la obtención indebida de Notas de Crédito Negociables u otros valores similares. Como se puede apreciar las normas, cuando el deudor tributario declara una obligación menor a la que le corresponde incurre en la infracción

De acuerdo al análisis de la Tabla N° 5 y N° 6: En el periodo 2016 se determinó la incidencia tributaria de S/ 8, 175 y en el periodo 2017 fue de S/ 5, 785, que debería pagarse al 31/12/2018, siempre y cuando se subsane y pague voluntariamente antes de que surja efecto cualquier notificación. Sunat, (2015) manifiesta por su parte, **el numeral 1 del artículo 13°-A del Reglamento de Gradualidad** establece que a la sanción de multa por la comisión de la infracción antes mencionada se le aplicará el siguiente Régimen de Gradualidad, siempre que el deudor tributario cumpla con el pago de la multa más los intereses generados hasta el día en que se realice la cancelación. : “a) Será rebajada en un noventa y cinco por ciento (95%) si se cumple con subsanar la infracción con anterioridad a cualquier notificación o requerimiento relativo al tributo o período a regularizar. El

contribuyente debe actualizar la multa y los intereses correspondientes al momento de pago.

V.CONCLUSIONES

Como resultado de la investigación realizada en la empresa La Tienda del Regalo E.I.R.L. hemos llegado a las siguientes conclusiones:

- ❖ Se identificaron las facturas que no fueron bancarizadas, donde se observó que existe una gran variedad de facturas de diferentes proveedores que pasaban el monto de los S/ 3, 500 soles en el periodo 2016 y 2017. Donde resalta los meses de Enero, Marzo, Abril, Junio, Setiembre, Noviembre y Diciembre.
- ❖ Se determinó el IGV a pagar de las facturas no bancarizadas del periodo 2016 y 2017, donde se detectó que en el periodo 2016 se pagó un total de S/ 18, 328 cuando se debió pagar un total de S/ 24, 174 y en el periodo 2017 se pagó un total de S/ 19, 676 cuando se debió pagar un total de S/ 24, 519, es decir se tomó el IGV de las facturas no bancarizadas declarando datos falsos y así pagar menos impuesto.
- ❖ Se analizó la incidencia tributaria de los comprobantes de pago no bancarizados, donde se observó que en el periodo 2016 y 2017 hubo más IGV por regularizar ya que en esos periodos se identificaron más facturas que no fueron bancarizadas, por lo tanto el IGV por pagar en esos periodos afectando el activo corriente fueron de S/ 7, 974 y S/ 5, 641 siendo estas deudas actualizadas al 31/12/2018, para esta investigación se trabajó bajo el supuesto de que la infracción será subsanada voluntariamente y pagada inmediatamente por lo que corresponde una rebaja del 95% de la multa siempre y cuando no surta efecto la notificación de la resolución de multa emitida por la administración tributaria. Al final del periodo 2016 y 2017 por la sumatoria de IGV, multa e interés se pudo determinar una obligación tributaria de S/ 8,175 y S/ 5, 785 por las facturas que no fueron bancarizadas.

VI. RECOMENDACIONES

- ❖ Se recomienda al Gerente General que al momento de efectuar sus operaciones de pago tenga sustento legal tributario, que demuestren la aplicación de la bancarización con la finalidad de poder utilizar como costo y/o gasto tributario.

- ❖ Se le sugiere al Gerente General que el crédito fiscal obtenido de las facturas no bancarizadas no sea considerado para la determinación del IGV por pagar del periodo, considerando que no cumple con las condiciones formales para ser utilizado como tal.

- ❖ Se le recomienda al Gerente General que se proceda a realizar la rectificatoria correspondiente de manera voluntaria con la finalidad de obtener el beneficio del descuento de 95% por declarar cifras y datos falsos y haber utilizado un crédito fiscal indebido, asimismo restituir el impuesto dejado de pagar con los intereses respectivos para evitar contingencias tributarias futuras.

VII. REFERENCIAS BIBLIOGRÁFICA

VII. REFERENCIAS BIBLIOGRÁFICAS

- 21, P. (10 de Enero de 2018). BANCARIZACION. pág. 5.
- Alva, M. (21 de Abril de 2016). *Conocimiento*. Obtenido de <http://masterhw.blogspot.com/2009/11/que-es-la-bancarizacion.html>
- Beltran, J. (2010). Glosario de contabilidad. *Debitoor*, Recuperado: <https://debitoor.es/glosario/definicion-liquidez>.
- Carrillo, M. (15 de Agosto de 2017). *ACTUALIDAD TRIBUTARIA*. Obtenido de <http://blog.pucp.edu.pe/blog/miguelcarrillo/2018/08/02/la-bancarizacion-como-requisito-para-la-deducccion-de-los-creditos-tributarios/>
- consultoria, R. d. (2014). Bancarización. *Revista de consultoria*, <http://www.revistadeconsultoria.com/bancarizacion>.
- Duque, J. (2016). Análisis e índices de liquidez. *abcfinanzas.com*, Recuperado: <https://www.abcfinanzas.com/administracion-financiera/analisis-e-indices-liquidez>.
- Empresarial, A. (2010). *Asesor Empresarial* <http://www.elg-asesores.com/index.php/asesoria-empresarial-elg-asesores-peru>
- Empresarial, A. (2012). Comprobantes de Pago <https://www.-financiera/analisis-e-indices-liquidez>.
- Empresas, C. &. (2013). Bancarizacion. *Contadores & Empresas*. <http://www.asesorempresarial.com/web/>
- Fernandez, M. (18 de Octubre de 2015). *Economipedia*. Obtenido de <http://economipedia.com/definiciones/bancarizacion.html>
- Fernandez, P. (2011). Los tributos. Concepto y tipos. *queaprendemoshoy.com*, Recuperado: <http://queaprendemoshoy.com/los-tributos-concepto-y-tipos/>.
- Finanzas. (2010). Medios de pago. *Plan de educacion financiera*, Recuperado: <http://www.finanzasparatodos.es/es/productosyservicios/productosbancariosoperativos/me-diosdepagoscheques.html>.
- Flores, W. (23 de Julio de 2014). *Comentarios Tributarios*. Obtenido de <http://blog.pucp.edu.pe/blog/victormesiascanchari/2014/07/23/bancarizaci-n-criterios-a-tomar-en-cuenta-en-el-concepto-no-negociable/>
- Gonzales, J. (8 de Abril de 2014). Definición y clasificación de tributos. *Actualicese*, págs. Recuperado: <https://actualicese.com/2014/04/08/definicion-y-clasificacion-de-los-tributos/>.
- Granda, M. (05 de Marzo de 2016). *Repositorio.academico*. Obtenido de http://www.repositorioacademico.usmp.edu.pe/bitstream/usmp/3073/3/macalupu_gm.pdf

- Lujan, Y. (2018). BANCARIZACIÓN. *es.scribd*, <https://es.scribd.com/document/330677212/QUE-ES-BANCARIZACION-Y-CUAL-SU-OBJETIVO>.
- Matos, E. (2011). LEY 29707 LEY DE BANCARIZACIÓN. *Derecho Perú*, Recuperado: <https://derechoperu.wordpress.com/tag/ley-29707-ley-de-bancarizacion/>.
- Mendoza, L. (11 de Febrero de 2017). *Rankia.PERU*. Obtenido de <https://www.rankia.pe/blog/sunat-impuestos/2327925-que-igv>
- Orbegozo, M. (2013). Que es un deposito bancario. *Ennaranja*, Recuperado: <https://www.ennaranja.com/economia-facil/que-es-un-deposito-bancario/>.
- Ortega, D. (24 de Junio de 2016). *REVISTA DE CONSULTORIA*. Obtenido de <https://www.revistadeconsultoria.com/bancarizacion>
- Prieto, J. M. (2010). Tributos. *Finanzas practicas*.
- Prieto, R. (14 de Abril de 2017). *Bancarizacion*. Obtenido de <https://es.scribd.com/document/330677212/QUE-ES-BANCARIZACION-Y-CUAL-SU-OBJETIVO>
- Purilla Goicochea, G. (2009). La bancarización. *Punto contable*, Recuperado: <http://puntocontable.blogspot.pe/2009/01/la-bancarizacion.html>.
- Rodriguez, C. (2014). *Planeamiento tributario*. Universidad Nacional de trujillo, Trujillo.
- Sunat. (2004). Impuesto a las Transacciones Financieras. *Sunat*, Recuperado: <http://www.sunat.gob.pe/legislacion/itf/l28194.htm>.
- Sunat. (16 de Agosto de 2015). *Sunat*. Obtenido de <http://www.sunat.gob.pe/legislacion/igv/tuo.html>
- Sunat. (17 de Julio de 2016). *Sunat*. Obtenido de <http://orientacion.sunat.gob.pe/index.php/empresas-menu/impuesto-general-a-las-ventas-y-selectivo-al-consumo/impuesto-general-a-las-ventas-igv-empresas>
- Tributaria, A. (2012). Bancarizacion. *Actualizacion Tributaria*.
- Vasquez, D. (2010). *Planeamiento del problema*. Oaxaca.
- Zavala, V. (2018). LA LEY DE BANCARIZACIÓN. *La camara*, https://www.camaraalima.org.pe/repositorioaps/0/0/par/r811_3/informe%20legal.pdf.

ANEXOS

✓ **Instrumentos**

Entrevista al Contador de la empresa “La Tienda Del Regalo E.I.R.L.”



UNIVERSIDAD CÉSAR VALLEJO

FACULTAD DE CIENCIAS EMPRESARIALES

ESCUELA ACADÉMICO PROFESIONAL DE CONTABILIDAD

ENTREVISTA

Introducción: Por favor espero pueda responder las preguntas con la mejor objetividad y sinceridad posible, ya que ello me permitirá lograr un mejor análisis de mi trabajo a realizar; es por ello le pido responda según lo corresponda:

I. DATOS GENERALES:

a. Nombre del Entrevistado

.....

b. Cargo

.....

II. DATOS PARA EL ESTUDIO:

1. ¿Cuándo se realiza alguna compra cumplen con bancarizar sus pagos de acuerdo a lo establecido en las correspondientes normas tributarias?

.....

2. ¿Qué medios de pago utiliza?

.....

3. ¿La empresa durante los ejercicios 2016 y 2017 fue fiscalizado?
.....
4. ¿Cuál fue el resultado?
.....
5. ¿De acuerdo al resultado de la fiscalización, fue producto por operaciones no bancarizadas?
.....
6. ¿El hecho de no utilizar los medios de pago correctamente genera alguna contingencia tributaria?
.....
7. ¿Las facturas de compras son registradas oportunamente en el mes que se realiza la operación?
.....
8. ¿Las compras se realizan en el mercado local, nacional o internacional?
.....
9. ¿Cuál es la forma de pago?
.....
10. ¿Se hace el seguimiento de los pagos a los proveedores permanentemente?
.....

DETALLE DEL REGISTRO DE COMPRAS - ENERO 2016

COMPRAS - ENERO 16										
N°	FECHA	FACT. N°		RUC	PROVEEDOR	BASE IMPONI.	IGV	TOTAL	PAGO	BANCARIZADO
		SERIE	N°							
1	01/01/2016	F061	9929	20100047137	UNION YCHICAWA S A	1,200.76	216.14	1,416.90	EFFECTIVO	
2	01/01/2016	F061	9928	20100047137	UNION YCHICAWA S A	1,053.42	189.61	1,243.03	EFFECTIVO	
6	02/01/2016	1	5028	20545003946	YANG ESTRELLA SAC	1,618.64	291.36	1,910.00	EFFECTIVO	
7	02/01/2016	1	5029	20545003946	YANG ESTRELLA SAC	1,574.58	283.42	1,858.00	EFFECTIVO	
8	02/01/2016	1	5031	20545003946	YANG ESTRELLA SAC	1,864.41	335.59	2,200.00	EFFECTIVO	
9	03/01/2016	1	5030	20545003946	YANG ESTRELLA SAC	1,686.44	303.56	1,990.00	EFFECTIVO	
10	03/01/2016	1	3877	20507540491	MULTI MELJAN E.I.R.L.	2,610.17	469.83	3,080.00	EFFECTIVO	
11	04/01/2016	1	930	10087446455	VILCA MAMANI EUGENIA	1,555.08	279.92	1,835.00	EFFECTIVO	
12	05/01/2016	1	1532	20518712196	COMERCIALIZADORA RIOS UNIDOS E.I.R.L.	1,912.71	344.29	2,257.00	EFFECTIVO	
13	06/01/2016	1	1497	20126500603	IMPORTACIONES CARMELITA DEL NORTE EIRL	4,459.32	802.68	5,262.00	EFFECTIVO	NO
14	07/01/2016	1	720	20601927005	GRUPO YOHA S.A.C.	1,088.14	195.86	1,284.00	EFFECTIVO	
15	07/01/2016	1	21982	20509870196	WINLUCK E. I. R. L.	1,512.71	272.29	1,785.00	EFFECTIVO	
16	07/01/2016	3	7413	20503729874	AMERICA IMPORT E.I.R.L	1,459.32	262.68	1,722.00	EFFECTIVO	
17	07/01/2016	5	453	10102934011	GALINDOS LOPEZ ANACARIO	994.24	178.96	1,173.20	EFFECTIVO	
18	07/01/2016	1	4817	20600372921	IMPORT Y EXPORT 3LT S.A.C.	1,016.95	183.05	1,200.00	EFFECTIVO	
21	08/01/2016	1	699	20501751384	IMPORTADORA VALERIA S.A.	5,968.64	1,074.36	7,043.00	EFFECTIVO	NO
22	09/01/2016	1	5054	20545003946	YANG ESTRELLA SAC	1,551.69	279.31	1,831.00	EFFECTIVO	
26	10/01/2016	F061	10291	20100047137	UNION YCHICAWA S A	2,050.69	369.13	2,419.82	EFFECTIVO	
27	11/01/2016	F061	10290	20100047137	UNION YCHICAWA S A	1,918.93	345.41	2,264.34	EFFECTIVO	
29	11/01/2016	F005	5091	20510174047	TRAMONTINA DEL PERU S.A.C.	1,930.44	347.48	2,277.92	EFFECTIVO	
31	11/01/2016	1	4903	20600372921	IMPORT Y EXPORT 3LT S.A.C.	1,152.54	207.46	1,360.00	EFFECTIVO	
35	12/01/2016	1	7319	20521328356	INVERDIRO SOCIEDAD ANONIMA CERRADA	2,407.39	433.33	2,840.72	EFFECTIVO	

38	13/01/2016	1	13926	20562683161	L & Q IMPORT EXPORT SOCIEDAD ANONIMA CERRADA	1,337.29	240.71	1,578.00	EFFECTIVO
39	13/01/2016	1	934	10087446455	VILCA MAMANI EUGENIA	1,526.27	274.73	1,801.00	EFFECTIVO
40	14/01/2016	1	6503	20523557701	GASMAR SOCIEDAD ANONIMA CERRADA	1,836.44	330.56	2,167.00	EFFECTIVO
41	15/01/2016	1	13697	20545068720	J & Y ESTRELLA S.A.C.	1,915.25	344.75	2,260.00	EFFECTIVO
42	16/01/2016	1	13698	20545068720	J & Y ESTRELLA S.A.C.	1,771.19	318.81	2,090.00	EFFECTIVO
43	17/01/2016	1	3887	20507540491	MULTI MELJAN E.I.R.L.	1,862.71	335.29	2,198.00	EFFECTIVO
44	18/01/2016	1	477	10102934011	GALINDOS LOPEZ ANACARIO	1,923.73	346.27	2,270.00	EFFECTIVO
46	18/01/2016	1	3048	20601104394	IMPORTACIONES MEGACENTRO BRIGITTE S.A.C.	1,847.46	332.54	2,180.00	EFFECTIVO
50	18/01/2016	1	5275	20559664431	INDUSTRIAS LUCERITO SOCI EDAD ANONIMA CERRADA	1,988.64	357.96	2,346.60	EFFECTIVO
51	18/01/2016	F002	1729	20126500603	IMPORTACIONES CARMELITA DEL NORTE EIRL	2,941.53	529.47	3,471.00	EFFECTIVO
52	18/01/2016	1	2492	20565982355	SANTOLEE GROUP S.A.C.	1,855.93	334.07	2,190.00	EFFECTIVO
53	19/01/2016	2	650	20602647260	IMPORTACION MARZO S.A.C.	1,843.22	331.78	2,175.00	EFFECTIVO
54	20/01/2016	F061	10697	20100047137	UNION YCHICAWA S A	1,872.53	337.06	2,209.59	EFFECTIVO
55	21/01/2016	F061	10698	20100047137	UNION YCHICAWA S A	1,213.42	218.42	1,431.84	EFFECTIVO
56	22/01/2016	F061	10699	20100047137	UNION YCHICAWA S A	2,049.47	368.90	2,418.37	EFFECTIVO
58	23/01/2016	1	7384	20521328356	INVERDIRO SOCIEDAD ANONIMA CERRADA	1,416.95	255.05	1,672.00	EFFECTIVO
62	24/01/2016	5	490	10102934011	GALINDOS LOPEZ ANACARIO	2,655.93	478.07	3,134.00	EFFECTIVO
63	25/01/2016	1	3096	20601104394	IMPORTACIONES MEGACENTRO BRIGITTE SAC	1,931.17	347.61	2,278.78	EFFECTIVO
65	26/01/2016	F001	1401	20501751384	IMPORTADORA VALERIA S.A.	933.90	168.10	1,102.00	EFFECTIVO
TOTAL						66,882.30	12,038.81	78,921.11	

LA TIENDA DEL REGALO EIRL
 DETALLE DEL REGISTRO DE COMPRAS

T/C

3.26

COMPRAS - FEBRERO 16										
N°	FECHA	FACT. N°		RUC	PROVEEDOR	BASE IMPONIBLE	IGV	TOTAL	PAGO	BANCA.
		SERIE	NÚMERO							
1	01/02/2016	FF01	1242527	20100085225	QUIMICA SUIZA S.A.C.	1,026.15	184.71	1,210.86	EFFECTIVO	
2	02/02/2016	FF01	1286726	20100085225	QUIMICA SUIZA S.A.C.	963.34	173.40	1,136.74	EFFECTIVO	
3	03/02/2016	1	29641	20112347985	SOCIEDAD INDUSTRIAL ANDINA S.A.	1,155.59	208.01	1,363.60	EFFECTIVO	
4	04/02/2016	5	497	10102934011	GALINDOS LOPEZ ANACARIO	461.02	82.98	544.00	EFFECTIVO	
5	05/02/2016	1	7455	20521328356	INVERDIRO S.A.C.	1,305.08	234.92	1,540.00	EFFECTIVO	
6	05/02/2016	5	670	20524348072	NICSA COSMETICS E.I.R.L.	1,197.46	215.54	1,413.00	EFFECTIVO	
7	05/02/2016	1	7631	20522578674	F & C IMPORT E.I.R.L.	1,314.41	236.59	1,551.00	EFFECTIVO	
8	05/02/2016	1	5284	20545003946	YANG ESTRELLA SAC	751.69	135.31	887.00	EFFECTIVO	
9	05/02/2016	1	3906	20507540491	MULTI MELJAN E.I.R.L.	1,144.07	205.93	1,350.00	EFFECTIVO	
10	06/02/2016	14	10606	20507780882	EMPRESA DE SERVICIOS EXPRESO TRUJILLO E.I.R.L.	916.95	165.05	1,082.00	EFFECTIVO	
11	07/02/2016	1	1968	20126500603	IMPORTACIONES CARMELITA DEL NORTE EIRL	1,298.31	233.69	1,532.00	EFFECTIVO	
12	08/02/2016	1	13211	20536867458	DINO'S IMPORTACIONES S.A.C.	1,285.68	231.42	1,517.10	EFFECTIVO	
13	09/02/2016	1	12624	20562704931	PANDA CHINA IMPORT & EXPORT S.A.C.	756.61	136.19	892.80	EFFECTIVO	
14	09/02/2016	1	12625	20562704931	PANDA CHINA IMPORT & EXPORT S.A.C.	1,366.10	245.90	1,612.00	EFFECTIVO	
15	09/02/2016	1	2201	20601402999	CORPORACION GCC S.A.C.	950.46	171.08	1,121.54	EFFECTIVO	
16	09/02/2016	1	7527	20521328356	INVERDIRO SOCIEDAD ANONIMA CERRADA	1,767.37	318.13	2,085.50	EFFECTIVO	
17	09/02/2016	1	5065	20600497155	IMPORTACIONES YANG S.A.C.	686.44	123.56	810.00	EFFECTIVO	
18	09/02/2016	1	5066	20600497155	IMPORTACIONES YANG S.A.C.	661.02	118.98	780.00	EFFECTIVO	
19	09/02/2016	14	10657	20507780882	EMPRESA DE SERVICIOS EXPRESO TRUJILLO E.I.R.L.				EFFECTIVO	

						433.90	78.10	512.00		
20	10/02/2016	5	509	10102934011	GALINDOS LOPEZ ANACARIO	901.69	162.31	1,064.00	EFFECTIVO	
21	11/02/2016	1	5091	20600497155	IMPORTACIONES YANG S.A.C.	728.81	131.19	860.00	EFFECTIVO	
22	12/02/2016	1	5092	20600497155	IMPORTACIONES YANG S.A.C.	644.07	115.93	760.00	EFFECTIVO	
23	12/02/2016	1	5093	20600497155	IMPORTACIONES YANG S.A.C.	194.92	35.08	230.00	EFFECTIVO	
24	12/02/2016	F578	17655	20100049181	TAI LOY S.A.	342.90	61.72	404.62	EFFECTIVO	
25	13/02/2016	F062	2920	20100047137	UNION YCHICAWA S A	313.07	56.35	369.42	EFFECTIVO	
26	13/02/2016	F062	2921	20100047137	UNION YCHICAWA S A	536.67	96.60	633.27	EFFECTIVO	
27	13/02/2016	F062	2922	20100047137	UNION YCHICAWA S A	836.42	150.55	986.97	EFFECTIVO	
28	13/02/2016	2	1931	20549203001	IMPORTACIONES & EXPORTACIONES MELANIE S.A.C.	133.90	24.10	158.00	EFFECTIVO	
29	13/02/2016	2	1932	20549203001	IMPORTACIONES & EXPORTACIONES MELANIE S.A.C.	601.69	108.31	710.00	EFFECTIVO	
30	14/02/2016	1	1576	20518712196	COMERCIALIZADORA RIOS UNIDOS E.I.R.L.	1,361.02	244.98	1,606.00	EFFECTIVO	
31	15/02/2016	F001	1353	20492834077	INVERSIONES UMBRIEL S.A.C.	549.66	98.94	648.60	EFFECTIVO	
32	16/02/2016	F001	1354	20492834077	INVERSIONES UMBRIEL S.A.C.	479.45	86.30	565.75	EFFECTIVO	
33	16/02/2016	3	2484	20549503064	WILLYTOYS PERU EMPRESA INDIVIDUAL DE RESPONSABILIDAD LIMITADA	293.22	52.78	346.00	EFFECTIVO	
34	16/02/2016	1	945	10087446455	VILCA MAMANI EUGENIA	688.98	124.02	813.00	EFFECTIVO	
35	16/02/2016	3	3692	20516965143	DAZA COMPANY S.A.C.	572.73	103.09	675.82	EFFECTIVO	
36	16/02/2016	4	7311	20505969074	STAREX INTERNATIONAL S.A.C.	752.88	135.52	888.40	EFFECTIVO	
37	16/02/2016	3	300	20601568650	IMPORTACIONES Y EXPORTACIONES JHORIKA S.A.C.	432.20	77.80	510.00	EFFECTIVO	
38	17/02/2016	2	29640	20206106621	JORPLAST SRLTDA	1,287.29	231.71	1,519.00	EFFECTIVO	
39	18/02/2016	3	1016	20492945570	ADVANCED MEDICAL GROUP S.A.C.	1,237.56	222.76	1,460.32	EFFECTIVO	
40	18/02/2016	1	3917	20507540491	MULTI MELJAN E.I.R.L.	216.95	39.05	256.00	EFFECTIVO	
41	18/02/2016	3	6403	20537121182	CASA RAM S.A.C.	650.51	117.09	767.60	EFFECTIVO	
42	18/02/2016	3	6404	20537121182	CASA RAM S.A.C.	354.41	63.79	418.20	EFFECTIVO	

43	18/02/2016	1	13923	20545068720	J & Y ESTRELLA SOCIEDAD ANONIMA CERRADA	898.31	161.69	1,060.00	EFFECTIVO	
44	18/02/2016	1	13924	20545068720	J & Y ESTRELLA SOCIEDAD ANONIMA CERRADA	613.56	110.44	724.00	EFFECTIVO	
45	18/02/2016	3	32	20602885390	JUNIO IMPORTACIONES S.A.C.	567.80	102.20	670.00	EFFECTIVO	
46	18/02/2016	3	33	20602885390	JUNIO IMPORTACIONES S.A.C.	533.90	96.10	630.00	EFFECTIVO	
47	19/02/2016	14	10734	20507780882	EMPRESA DE SERVICIOS EXPRESO TRUJILLO E.I.R.L.	893.22	160.78	1,054.00	EFFECTIVO	
48	20/02/2016	1	272	20126500603	IMPORTACIONES CARMELITA DEL NORTE EIRL	1,328.81	239.19	1,568.00	EFFECTIVO	
49	20/02/2016	14	10762	20507780882	EMPRESA DE SERVICIOS EXPRESO TRUJILLO E.I.R.L.	1,252.54	225.46	1,478.00	EFFECTIVO	
50	20/02/2016	1	7594	20521328356	INVERDIRO SOCIEDAD ANONIMA CERRADA	677.12	121.88	799.00	EFFECTIVO	
51	20/02/2016	14	10831	20507780882	EMPRESA DE SERVICIOS EXPRESO TRUJILLO E.I.R.L.	788.47	141.93	930.40	EFFECTIVO	
52	21/02/2016	14	10784	20507780882	EMPRESA DE SERVICIOS EXPRESO TRUJILLO E.I.R.L.	642.37	115.63	758.00	EFFECTIVO	
53	22/02/2016	1	5025	20600372921	IMPORT Y EXPORT 3LT S.A.C.	935.59	168.41	1,104.00	EFFECTIVO	
54	23/02/2016	3	18813	20497388032	IMPORTACIONES FERCAR E.I.R.L.TDA.	237.29	42.71	280.00	EFFECTIVO	
55	23/02/2016	3	7632	20503729874	AMERICA IMPORT E.I.R.L	1,033.90	186.10	1,220.00	EFFECTIVO	
56	23/02/2016	1	1125	20602476295	IMPORTACION FEBRERO S.A.C.	867.80	156.20	1,024.00	EFFECTIVO	
57	23/02/2016	1	1124	20602476295	IMPORTACION FEBRERO S.A.C.	928.81	167.19	1,096.00	EFFECTIVO	
58	23/02/2016	1	1585	20518712196	COMERCIALIZADORA RIOS UNIDOS E.I.R.L.	629.66	113.34	743.00	EFFECTIVO	
59	23/02/2016	1	950	10087446455	VILCA MAMANI EUGENIA	549.15	98.85	648.00	EFFECTIVO	
60	24/02/2016	1	3928	20507540491	MULTI MELJAN E.I.R.L.	142.37	25.63	168.00	EFFECTIVO	
61	24/02/2016	F001	21	20565982355	SANTOLEE GROUP S.A.C.	741.53	133.47	875.00	EFFECTIVO	
62	24/02/2016	1	2146	20126500603	IMPORTACIONES CARMELITA DEL NORTE EIRL	341.53	61.47	403.00	EFFECTIVO	
63	24/02/2016	3	133	20602885390	JUNIO IMPORTACIONES S.A.C.	762.71	137.29	900.00	EFFECTIVO	
64	24/02/2016	3	134	20602885390	JUNIO IMPORTACIONES S.A.C.	262.71	47.29	310.00	EFFECTIVO	
65	25/02/2016	3	137	20602885390	JUNIO IMPORTACIONES S.A.C.	305.08	54.92	360.00	EFFECTIVO	
66	25/02/2016	5	527	10102934011	GALINDOS LOPEZ ANACARIO	469.49	84.51	554.00	EFFECTIVO	

67	25/02/2016	3	318	20601568650	IMPORTACIONES Y EXPORTACIONES JHORIKA S.A.C.	203.39	36.61	240.00	EFFECTIVO	
68	25/02/2016	3	24771	20502750438	ERCYN TOYS SAC	553.54	99.64	653.18	EFFECTIVO	
69	25/02/2016	1	24370	20547185600	ASIA PACIFIC ENTERPRISE S.A.C.	1,333.25	239.99	1,573.24	EFFECTIVO	
70	26/02/2016	1	24373	20547185600	ASIA PACIFIC ENTERPRISE S.A.C.	841.68	151.50	993.18	EFFECTIVO	
71	27/02/2016	2	21125	20520567560	IMPORT JESSLY E.I.R.L.	336.67	60.60	397.27	EFFECTIVO	
72	27/02/2016	2	21127	20520567560	IMPORT JESSLY E.I.R.L.	338.13	60.86	398.99	EFFECTIVO	
73	29/02/2016	1	10889	20299731562	IMPORTACIONES NELCON E.I.R.L.	1,171.02	210.78	1,381.80	EFFECTIVO	
77	29/02/2016	1	10890	20299731562	IMPORTACIONES NELCON E.I.R.L.	732.88	131.92	864.80	EFFECTIVO	
TOTAL						55,466.92	9,984.05	65,450.97		

LA TIENDA DEL REGALO
EIRL
DETALLE DEL REGISTRO DE
COMPRAS

T/C

3.279

COMPRAS - ABRIL 16										
N°	FECHA	FACT. N°		RUC	PROVEEDOR	BASE IMPONIBLE	IGV	TOTAL	PAGO	BANCAR.
		SERIE	NÚMERO							
1	01/04/2016	1	1677	20600497155	IMPORTACIONES YANG S.A.C.	1,635.59	294.41	1,930.00	EFFECTIVO	
2	02/04/2016	3	3831	20551007058	COOKING ON STONES S.R.L.	1,274.58	229.42	1,504.00	EFFECTIVO	
3	02/04/2016	4	1402	10102934011	GALINDOS LOPEZ ANACARIO	1,478.81	266.19	1,745.00	EFFECTIVO	
4	03/04/2016	3	1991	20549503064	WILLYTOYS PERU E.I.R.L.	971.19	174.81	1,146.00	EFFECTIVO	
5	04/04/2016	3	23985	20514453501	ORDOÑEZ GROUP S.A.C.	983.05	176.95	1,160.00	EFFECTIVO	
6	05/04/2016	7	1355	20557624491	DISTRIBUIDORA ALPIX PERU E.I.R.L.	1,046.61	188.39	1,235.00	EFFECTIVO	
7	06/04/2016	1	17126	20474089976	REPRESENTACIONES CATHERINE E.I.R.L.	1,814.41	326.59	2,141.00	EFFECTIVO	
8	06/04/2016	3	25001	20345180843	LEON PLAST EIRL	1,766.95	318.05	2,085.00	EFFECTIVO	
9	06/04/2016	1	55691	20126500603	IMPORTACIONES CARMELITA DEL NORTE EIRL	1,271.92	228.94	1,500.86	EFFECTIVO	
10	06/04/2016	1	55692	20126500603	IMPORTACIONES CARMELITA DEL NORTE EIRL	974.15	175.35	1,149.50	EFFECTIVO	
11	06/04/2016	1	13007	20521786656	COMERCIAL ISABEL S.A.C	745.76	134.24	880.00	EFFECTIVO	
12	07/04/2016	1	13008	20521786656	COMERCIAL ISABEL S.A.C	491.53	88.47	580.00	EFFECTIVO	
13	08/04/2016	1	13009	20521786656	COMERCIAL ISABEL S.A.C	440.68	79.32	520.00	EFFECTIVO	
14	09/04/2016	1	13010	20521786656	COMERCIAL ISABEL S.A.C	118.64	21.36	140.00	EFFECTIVO	
15	10/04/2016	1	13047	20521786656	COMERCIAL ISABEL S.A.C	296.61	53.39	350.00	EFFECTIVO	
16	10/04/2016	1	13048	20521786656	COMERCIAL ISABEL S.A.C	211.86	38.14	250.00	EFFECTIVO	
17	10/04/2016	3	18034	20502750438	ERCYN TOYS SAC	2,000.81	360.14	2,360.95	EFFECTIVO	
18	10/04/2016	3	18033	20502750438	ERCYN TOYS SAC				EFFECTIVO	

						1,666.17	299.91	1,966.08		
19	10/04/2016	3	18035	20502750438	ERCYN TOYS SAC	744.15	133.95	878.10	EFFECTIVO	
20	11/04/2016	2	30155	20290567816	INCASONIC S.R.LTDA.	459.18	82.65	541.83	EFFECTIVO	
21	11/04/2016	1	5356	20521328356	INVERDIRO S.A.C.	2,352.12	423.38	2,775.50	EFFECTIVO	
22	11/04/2016	1	9538	20545068720	J & Y ESTRELLA S.A.C.	1,177.97	212.03	1,390.00	EFFECTIVO	
23	12/04/2016	1	9537	20545068720	J & Y ESTRELLA S.A.C.	838.98	151.02	990.00	EFFECTIVO	
24	13/04/2016	3	3185	20537121182	CASA RAM S.A.C.	2,012.69	362.29	2,374.98	EFFECTIVO	
25	14/04/2016	3	3186	20537121182	CASA RAM S.A.C.	863.94	155.51	1,019.45	EFFECTIVO	
26	15/04/2016	F005	3010	20510367864	REPRESENTACIONES SANTA APOLONIA S.A.C.	64.47	11.60	76.07	EFFECTIVO	
27	16/04/2016	1	9541	20545068720	J & Y ESTRELLA S.A.C.	161.02	28.98	190.00	EFFECTIVO	
28	17/04/2016	1	5370	20521328356	INVERDIRO S.A.C.	440.04	79.21	519.25	EFFECTIVO	
29	17/04/2016	2	2909	20559664431	INDUSTRIAS LUCERITO S.A.C.	559.90	100.78	660.68	EFFECTIVO	
30	17/04/2016	2	26587	20206106621	JORPLAST SRLTDA	751.53	135.27	886.80	EFFECTIVO	
31	17/04/2016	1	1795	20600497155	IMPORTACIONES YANG S.A.C.	279.66	50.34	330.00	EFFECTIVO	
32	17/04/2016	1	2531	20600248911	MARTELLY E.I.R.L.	211.86	38.14	250.00	EFFECTIVO	
33	17/04/2016	1	20605	20112347985	SOCIEDAD INDUSTRIAL ANDINA S.A.	579.66	104.34	684.00	EFFECTIVO	
34	18/04/2016	16	49283	20501751384	IMPORTADORA VALERIA S.A.	384.97	69.30	454.27	EFFECTIVO	
35	19/04/2016	16	49284	20501751384	IMPORTADORA VALERIA S.A.	557.42	100.33	657.75	EFFECTIVO	
36	20/04/2016	16	49285	20501751384	IMPORTADORA VALERIA S.A.	637.62	114.77	752.39	EFFECTIVO	
37	21/04/2016	16	49286	20501751384	IMPORTADORA VALERIA S.A.	802.03	144.37	946.40	EFFECTIVO	
38	22/04/2016	16	49287	20501751384	IMPORTADORA VALERIA S.A.	401.02	72.18	473.20	EFFECTIVO	
39	22/04/2016	3	43	20504251692	IMPORTACIONES JAABU S.A.C.	629.74	113.35	743.09	EFFECTIVO	
40	23/04/2016	3	44	20504251692	IMPORTACIONES JAABU S.A.C.	672.14	120.99	793.13	EFFECTIVO	
41	24/04/2016	1	15439	20545418135	ABHER S.A.C.	3,722.88	670.12	4,393.00	EFFECTIVO	NO

42	25/04/2016	2	16146	20520567560	IMPORT JESSLY E.I.R.L.	88.14	15.86	104.00	EFFECTIVO	
43	26/04/2016	3	18168	20502750438	ERCYN TOYS SAC	333.23	59.98	393.21	EFFECTIVO	
44	26/04/2016	1	17457	20547185600	ASIA PACIFIC ENTERPRISE S.A.C.	401.61	72.29	473.90	EFFECTIVO	
45	26/04/2016	1	7959	20538603547	RAPHITA IMPORTACIONES S.A.C.	667.80	120.20	788.00	EFFECTIVO	
46	26/04/2016	1	1767	20545003946	YANG ESTRELLA SAC	483.05	86.95	570.00	EFFECTIVO	
47	26/04/2016	1	1768	20545003946	YANG ESTRELLA SAC	59.32	10.68	70.00	EFFECTIVO	
48	26/04/2016	1	6003	20543635911	CORPORACION SANTA ANITA S.A.C.	1,576.27	283.73	1,860.00	EFFECTIVO	
49	26/04/2016	1	17162	20474089976	REPRESENTACIONES CATHERINE E.I.R.L.	588.56	105.94	694.50	EFFECTIVO	
50	27/04/2016	7	1610	20557624491	DISTRIBUIDORA ALPIX PERU E.I.R.L.	733.05	131.95	865.00	EFFECTIVO	
51	28/04/2016	1	13107	20521786656	COMERCIAL ISABEL S.A.C	152.54	27.46	180.00	EFFECTIVO	
52	29/04/2016	1	13106	20521786656	COMERCIAL ISABEL S.A.C	906.78	163.22	1,070.00	EFFECTIVO	
53	30/04/2016	4	1426	10102934011	GALINDOS LOPEZ ANACARIO	796.61	143.39	940.00	EFFECTIVO	
54	30/04/2016	5	272	20524348072	NICSA COSMETICS E.I.R.L.	1,432.20	257.80	1,690.00	EFFECTIVO	
55	30/04/2016	1	63959	20416819930	DIB PERU S.A.C.	1,151.00	207.18	1,358.18	EFFECTIVO	
TOTAL						44,141.58	7,945.49	52,087.07		

**LA TIENDA DEL REGALO
EIRL
DETALLE DEL REGISTRO DE
COMPRAS**

T/C

3.244

COMPRAS - MARZO 16										
N°	FECHA	FACT. N°		RUC	PROVEEDOR	BASE IMPONIBLE	IGV	TOTAL	PAGO	BANCAR.
		SERIE	NÚMERO							
1	01/03/2016	1	57397	20126500603	IMPORTACIONES CARMELITA DEL NORTE EIRL	1,729.66	311.34	2,041.00	EFFECTIVO	
2	01/03/2016	1	5733	20521328356	INVERDIRO SOCIEDAD ANONIMA CERRADA	1,073.31	193.19	1,266.50	EFFECTIVO	
3	04/03/2016	1	3640	20507540491	MULTI MELJAN E.I.R.L.	1,242.37	223.63	1,466.00	EFFECTIVO	
4	05/03/2016	1	5807	20521328356	INVERDIRO SOCIEDAD ANONIMA CERRADA	1,155.86	208.06	1,363.92	EFFECTIVO	
5	07/03/2016	3	697	20504251692	IMPORTACIONES JAABU S.A.C.	1,212.18	218.19	1,430.37	EFFECTIVO	
6	08/03/2016	3	696	20504251692	IMPORTACIONES JAABU S.A.C.	1,006.86	181.24	1,188.10	EFFECTIVO	
7	08/03/2016	1	14181	20518950291	ZHOU YA S.A.C	1,118.64	201.36	1,320.00	EFFECTIVO	
8	08/03/2016	1	14182	20518950291	ZHOU YA S.A.C	910.17	163.83	1,074.00	EFFECTIVO	
9	08/03/2016	1	14183	20518950291	ZHOU YA S.A.C	844.07	151.93	996.00	EFFECTIVO	
10	09/03/2016	1	2444	20600497155	IMPORTACIONES YANG S.A.C	745.76	134.24	880.00	EFFECTIVO	
11	10/03/2016	1	3513	20549203001	IMPORTACIONES & EXPORTACIONES MELANIE S.A.C.	872.88	157.12	1,030.00	EFFECTIVO	
12	11/03/2016	1	11920	20536867458	DINO'S IMPORTACIONES SOCIEDAD ANONIMA CERRADA - DINO'S IMPORTACIONES S.A.C.	1,376.27	247.73	1,624.00	EFFECTIVO	
13	12/03/2016	1	8052	20538603466	MAKERA IMPORTACIONES SOCIEDAD ANONIMA CERRADA - MAKERA IMPORTACIONES S.A.C.	967.80	174.20	1,142.00	EFFECTIVO	
14	13/03/2016	1	1114	20518712196	COMERCIALIZADORA RIOS UNIDOS E.I.R.L.	1,220.34	219.66	1,440.00	EFFECTIVO	
15	14/03/2016	FF01	1393	20531700300	MVJ INVERSIONES S.A.	1,750.96	315.17	2,066.13	EFFECTIVO	

16	15/03/2016	FF01	1392	20531700300	MVJ INVERSIONES S.A.	1,385.37	249.37	1,634.74	EFFECTIVO	
17	15/03/2016	1	57690	20126500603	IMPORTACIONES CARMELITA DEL NORTE EIRL	881.36	158.64	1,040.00	EFFECTIVO	
18	15/03/2016	1	57689	20126500603	IMPORTACIONES CARMELITA DEL NORTE EIRL	1,439.83	259.17	1,699.00	EFFECTIVO	
19	15/03/2016	3	25628	20345180843	LEON PLAST EIRL	1,508.47	271.53	1,780.00	EFFECTIVO	
20	16/03/2016	1	14212	20518950291	ZHOU YA S.A.C	296.61	53.39	350.00	EFFECTIVO	
21	17/03/2016	F004	7647	20510367864	REPRESENTACIONES SANTA APOLONIA S.A.C.	1,159.19	208.65	1,367.84	EFFECTIVO	
22	17/03/2016	2	27245	20206106621	JORPLAST SRLTDA	1,035.59	186.41	1,222.00	EFFECTIVO	
23	17/03/2016	1	5856	20521328356	INVERDIRO SOCIEDAD ANONIMA CERRADA	1,708.47	307.53	2,016.00	EFFECTIVO	
24	17/03/2016	5	37206	20510174047	TRAMONTINA DEL PERU S.A.C.	3,919.08	705.43	4,624.51	EFFECTIVO	NO
25	17/03/2016	1	3646	20507540491	MULTI MELJAN E.I.R.L.	935.59	168.41	1,104.00	EFFECTIVO	
26	18/03/2016	1	14237	20518950291	ZHOU YA S.A.C	406.78	73.22	480.00	EFFECTIVO	
27	19/03/2016	1	2449	20545003946	YANG ESTRELLA SAC	432.20	77.80	510.00	EFFECTIVO	
28	19/03/2016	1	2450	20545003946	YANG ESTRELLA SAC	1,330.51	239.49	1,570.00	EFFECTIVO	
29	19/03/2016	F005	10507	20510367864	REPRESENTACIONES SANTA APOLONIA S.A.C.	2,124.16	382.35	2,506.51	EFFECTIVO	
30	19/03/2016	F056	14108	20100047137	UNION YCHICAWA S A	891.31	160.44	1,051.75	EFFECTIVO	
31	19/03/2016	F056	14107	20100047137	UNION YCHICAWA S A	2,254.47	405.80	2,660.27	EFFECTIVO	
32	20/03/2016	1	3652	20507540491	MULTI MELJAN E.I.R.L.	2,608.47	469.53	3,078.00	EFFECTIVO	
33	21/03/2016	2	30944	20290567816	INCASONIC SRLTDA	684.99	123.30	808.29	EFFECTIVO	
34	22/03/2016	2	30945	20290567816	INCASONIC SRLTDA	711.88	128.14	840.02	EFFECTIVO	
35	23/03/2016	2	30947	20290567816	INCASONIC SRLTDA	636.93	114.65	751.58	EFFECTIVO	
36	23/03/2016	2	30948	20290567816	INCASONIC SRLTDA	949.34	170.88	1,120.22	EFFECTIVO	
37	23/03/2016	1	33973	20384513914	PRORICHARD S.R.L.	981.43	176.66	1,158.09	EFFECTIVO	
38	23/03/2016	1	33974	20384513914	PRORICHARD S.R.L.	263.46	47.42	310.88	EFFECTIVO	
39	24/03/2016	1	18192	20547185600	ASIA PACIFIC ENTERPRISE S.A.C.	422.50	76.05	498.55	EFFECTIVO	

40	25/03/2016	3	19949	20502750438	ERCYN TOYS SAC	1,154.58	207.82	1,362.40	EFFECTIVO	
41	26/03/2016	2	17090	20520567560	IMPORT JESSLY E.I.R.L.	1,547.97	278.63	1,826.60	EFFECTIVO	
42	27/03/2016	1	2515	20600497155	IMPORTACIONES YANG S.A.C	500.00	90.00	590.00	EFFECTIVO	
43	28/03/2016	1	2565	20518712196	COMERCIALIZADORA RIOS UNIDOS E.I.R.L.	657.63	118.37	776.00	EFFECTIVO	
44	29/03/2016	1	2581	20549203001	IMPORTACIONES & EXPORTACIONES MELANIE S.A.C.	1,313.56	236.44	1,550.00	EFFECTIVO	
TOTAL						47,449.80	8,540.96	55,990.76		

LA TIENDA DEL REGALO
EIRL
DETALLE DEL REGISTRO DE COMPRAS

T/C

COMPRAS - MAYO 16										
N°	FECHA	FACT. N°		RUC	PROVEEDOR	BASE IMPONIBLE	IGV	TOTAL	PAGO	BANCAR.
		SERIE	NÚMERO							
1	01/05/2016	2	1929	20549503064	WILLYTOYS PERU EMPRESA INDIVIDUAL DE RESPONSABILIDAD LIMITADA	637.29	114.71	752.00	EFFECTIVO	
2	02/05/2016	1	1241	20518712196	COMERCIALIZADORA RIOS UNIDOS E.I.R.L.	2,214.41	398.59	2,613.00	EFFECTIVO	
3	03/05/2016	1	1240	20518712196	COMERCIALIZADORA RIOS UNIDOS E.I.R.L.	698.31	125.69	824.00	EFFECTIVO	
4	04/05/2016	1	18198	20545418135	ABHER S.A.C.	1,455.08	261.92	1,717.00	EFFECTIVO	
5	05/05/2016	1	813	10087446455	VILCA MAMANI EUGENIA	783.05	140.95	924.00	EFFECTIVO	
6	06/05/2016	16	53464	20501751384	IMPORTADORA VALERIA S.A.	553.47	99.63	653.10	EFFECTIVO	
7	07/05/2016	1	11351	20545068720	J & Y ESTRELLA SOCIEDAD ANONIMA CERRADA - J & Y ESTRELLA S.A.C.	1,771.19	318.81	2,090.00	EFFECTIVO	
8	08/05/2016	16	53465	20501751384	IMPORTADORA VALERIA S.A.	613.39	110.41	723.80	EFFECTIVO	
9	09/05/2016	1	11353	20545068720	J & Y ESTRELLA SOCIEDAD ANONIMA CERRADA - J & Y ESTRELLA S.A.C.	1,831.36	329.64	2,161.00	EFFECTIVO	
10	10/05/2016	1	8351	20538603547	RAPHITA IMPORTACIONES SOCIEDAD ANONIMA CERRADA - RAPHITA IMPORTACIONES S.A.C.	652.54	117.46	770.00	EFFECTIVO	
11	11/05/2016	16	53466	20501751384	IMPORTADORA VALERIA S.A.	963.05	173.35	1,136.40	EFFECTIVO	
12	12/05/2016	1	11355	20545068720	J & Y ESTRELLA SOCIEDAD ANONIMA CERRADA - J & Y ESTRELLA S.A.C.	1,404.24	252.76	1,657.00	EFFECTIVO	
13	13/05/2016	1	35584	20502512090	ROS'C ASOCIADOS S.A.C.	1,291.53	232.47	1,524.00	EFFECTIVO	
14	13/05/2016	1	3703	20507540491	MULTI MELJAN E.I.R.L.	1,959.32	352.68	2,312.00	EFFECTIVO	
15	13/05/2016	1	3353	20545003946	YANG ESTRELLA SAC	728.81	131.19	860.00	EFFECTIVO	
16	13/05/2016	5	171	10102934011	GALINDOS LOPEZ ANACARIO	1,412.71	254.29	1,667.00	EFFECTIVO	
17	13/05/2016	1	14856	20516959330	INVERSIONES D'IVA E.I.R.L.	1,016.95	183.05	1,200.00	EFFECTIVO	
18	13/05/2016	1	14857	20516959330	INVERSIONES D'IVA E.I.R.L.	1,200.00			EFFECTIVO	

							216.00	1,416.00		
19	13/05/2016	1	11352	20545068720	J & Y ESTRELLA SOCIEDAD ANONIMA CERRADA - J & Y ESTRELLA S.A.C.	607.63	109.37	717.00	EFFECTIVO	
20	13/05/2016	3	99	20601568650	IMPORTACIONES Y EXPORTACIONES JHORIKA S.A.C.	169.49	30.51	200.00	EFFECTIVO	
21	14/05/2016	7	746	20544112512	KATZ PERU S.A.C.	1,501.88	270.34	1,772.22	EFFECTIVO	
22	15/05/2016	14	7340	20507780882	EMPRESA DE SERVICIOS EXPRESO TRUJILLO E.I.R.L.	1,750.85	315.15	2,066.00	EFFECTIVO	
23	16/05/2016	1	8959	20562704931	PANDA CHINA IMPORT & EXPORT S.A.C.	1,449.15	260.85	1,710.00	EFFECTIVO	
24	17/05/2016	14	7453	20507780882	EMPRESA DE SERVICIOS EXPRESO TRUJILLO E.I.R.L.	42.37	7.63	50.00	EFFECTIVO	
25	18/05/2016	1	18804	20547185600	ASIA PACIFIC ENTERPRISE S.A.C.	1,270.25	228.65	1,498.90	EFFECTIVO	
26	18/05/2016	3	20491	20502750438	ERCYN TOYS SAC	87.80	15.80	103.60	EFFECTIVO	
27	18/05/2016	2	17721	20520567560	IMPORT JESSLY E.I.R.L.	733.56	132.04	865.60	EFFECTIVO	
28	18/05/2016	1	2570	20565762665	ESTRELLA CHINA EMPRESA INDIVIDUAL DE RESPONSABILIDAD LIMITADA - ESTRELLA CHINA E.I.R.L.	505.08	90.92	596.00	EFFECTIVO	
29	18/05/2016	14	7477	20507780882	EMPRESA DE SERVICIOS EXPRESO TRUJILLO E.I.R.L.	211.86	38.14	250.00	EFFECTIVO	
30	18/05/2016	14	7476	20507780882	EMPRESA DE SERVICIOS EXPRESO TRUJILLO E.I.R.L.	42.37	7.63	50.00	EFFECTIVO	
31	18/05/2016	1	14776	20518950291	ZHOU YA S.A.C	152.54	27.46	180.00	EFFECTIVO	
32	18/05/2016	1	3379	20545003946	YANG ESTRELLA SAC	389.83	70.17	460.00	EFFECTIVO	
33	19/05/2016	1	3377	20545003946	YANG ESTRELLA SAC	611.02	109.98	721.00	EFFECTIVO	
34	20/05/2016	1	3380	20545003946	YANG ESTRELLA SAC	84.75	15.25	100.00	EFFECTIVO	
35	21/05/2016	3	4326	20537121182	CASA RAM SOCIEDAD ANONIMA CERRADA - CASA RAM S.A.C.	580.17	104.43	684.60	EFFECTIVO	
36	22/05/2016	1	59020	20126500603	IMPORTACIONES CARMELITA DEL NORTE EIRL	1,315.25	236.75	1,552.00	EFFECTIVO	
37	23/05/2016	3	26057	20345180843	LEON PLAST EIRL	478.81	86.19	565.00	EFFECTIVO	
38	23/05/2016	1	14806	20518950291	ZHOU YA S.A.C	694.92	125.08	820.00	EFFECTIVO	
39	23/05/2016	5	180	10102934011	GALINDOS LOPEZ ANACARIO	542.37	97.63	640.00	EFFECTIVO	
40	23/05/2016	5	462	20524348072	NICSA COSMETICS E.I.R.L.	879.66	158.34	1,038.00	EFFECTIVO	
41	23/05/2016	2	27802	20206106621	JORPLAST SRLTDA	1,584.24			EFFECTIVO	

							285.16	1,869.40		
42	24/05/2016	1	3425	20545003946	YANG ESTRELLA SAC	737.29	132.71	870.00	EFFECTIVO	
43	25/05/2016	1	3423	20545003946	YANG ESTRELLA SAC	50.85	9.15	60.00	EFFECTIVO	
44	26/05/2016	F004	11974	20510367864	REPRESENTACIONES SANTA APOLONIA S.A.C.	159.19	28.65	187.84	EFFECTIVO	
45	27/05/2016	1	6192	20521328356	INVERDIRO SOCIEDAD ANONIMA CERRADA	2,703.14	486.57	3,189.71	EFFECTIVO	
46	27/05/2016	1	11510	20545068720	J & Y ESTRELLA SOCIEDAD ANONIMA CERRADA - J & Y ESTRELLA S.A.C.	220.34	39.66	260.00	EFFECTIVO	
47	27/05/2016	5	184	10102934011	GALINDOS LOPEZ ANACARIO	400.85	72.15	473.00	EFFECTIVO	
48	30/05/2016	14	7597	20507780882	EMPRESA DE SERVICIOS EXPRESO TRUJILLO E.I.R.L.	165.85	29.85	195.70	EFFECTIVO	
TOTAL						41,310.06	7,435.81	48,745.87		

**LA TIENDA DEL REGALO
EIRL
DETALLE DEL REGISTRO DE
COMPRAS**

COMPRAS - JUNIO 16										
N°	FECHA	FACT. N°		RUC	PROVEEDOR	BASE IMPONIBLE	IGV	TOTAL	PAGO	BANCAR.
		SERIE	NÚMERO							
1	31/05/2016	1	1077	20545003946	YANG ESTRELLA S.A.C.	788.14	141.86	930.00	EFFECTIVO	
2	01/06/2016	3	11256	20100047137	UNION YCHICAU S.A.	404.88	72.88	477.76	EFFECTIVO	
3	01/06/2016	3	11257	20100047137	UNION YCHICAU S.A.	2,440.22	439.24	2,879.46	EFFECTIVO	
4	01/06/2016	3	11253	20100047137	UNION YCHICAU S.A.	1,604.59	288.83	1,893.42	EFFECTIVO	
5	01/06/2016	3	11254	20100047137	UNION YCHICAU S.A.	1,822.50	328.05	2,150.55	EFFECTIVO	
6	01/06/2016	3	11255	20100047137	UNION YCHICAU S.A.	2,475.81	445.64	2,921.45	EFFECTIVO	
7	04/06/2016	1	4434	20521328356	INVERDIRO S.A.C.	751.24	135.22	886.46	EFFECTIVO	
8	04/06/2016	1	1443	20600372921	IMPORT Y EXPORT 3 LT S.A.C.	1,389.83	250.17	1,640.00	EFFECTIVO	
9	06/06/2016	3	2242	20551007058	COOKING ON STONES S.R.L.	2,504.24	450.76	2,955.00	EFFECTIVO	
10	06/06/2016	1	52215	20126500603	IMP. CARMELITA DEL NORTE E.I.R.L.	1,761.07	316.99	2,078.06	EFFECTIVO	
11	06/06/2016	1	52214	20126500603	IMP. CARMELITA DEL NORTE E.I.R.L.	1,153.25	207.59	1,360.84	EFFECTIVO	
12	06/06/2016	3	24039	20345180843	LEON PLAST E.I.R.L.	389.83	70.17	460.00	EFFECTIVO	
13	06/06/2016	4	1158	10102934011	ANACARIO GALINDOS LOPEZ	815.25	146.75	962.00	EFFECTIVO	
14	06/06/2016	1	35239	20502512090	ROSC ASOCIADOS S.A.C.	1,345.76	242.24	1,588.00	EFFECTIVO	
15	06/06/2016	1	35238	20502512090	ROSC ASOCIADOS S.A.C.	467.80	84.20	552.00	EFFECTIVO	
16	06/06/2016	1	12830	20516959330	DIVA INVERSIONES E.I.R.L.	833.90	150.10	984.00	EFFECTIVO	
17	06/06/2016	1	12831	20516959330	DIVA INVERSIONES E.I.R.L.	1,288.98	232.02	1,521.00	EFFECTIVO	
18	06/06/2016	1	7179	20545068720	J&Y ESTRELLA S.A.C.	1,271.19	228.81	1,500.00	EFFECTIVO	

19	06/06/2016	1	7181	20545068720	J&Y ESTRELLA S.A.C.	152.54	27.46	180.00	EFFECTIVO	
20	06/06/2016	1	3401	20507540491	MULTI MELJAN E.I.R.L.	2,422.03	435.97	2,858.00	EFFECTIVO	
21	06/06/2016	1	590	10087446455	VILCA MAMANI EUGENIA	1,089.83	196.17	1,286.00	EFFECTIVO	
22	07/06/2016	1	19023	20546255299	ENVOLTURAS FLEXIBLES HUACHIPA S.A.C.	1,221.70	219.91	1,441.61	EFFECTIVO	
23	07/06/2016	2	11374	20520567560	IMPORT JESSLY E.I.R.L.	486.19	87.51	573.70	EFFECTIVO	
24	07/06/2016	3	14044	20502750438	ERCYN TOYS S.A.C.	662.55	119.26	781.81	EFFECTIVO	
25	07/06/2016	1	14638	20547185600	ASIA PACIFIC ENTERPRISE S.A.C.	452.42	81.43	533.85	EFFECTIVO	
26	09/06/2016	4	2424	20557624491	DISTRIBUIDORA ALPIX PERU E.I.R.L.	1,107.63	199.37	1,307.00	EFFECTIVO	
27	10/06/2016	5	103	20524348072	NICSA COSMETICS E.I.R.L.	1,283.90	231.10	1,515.00	EFFECTIVO	
28	10/06/2016	1	16634	20474089976	REPRESENTACIONES CATHERINE E.I.R.L.	756.78	136.22	893.00	EFFECTIVO	
29	10/06/2016	1	12510	10437157150	PRADO HUAMAN FERNANDO RONALD	152.54	27.46	180.00	EFFECTIVO	
30	10/06/2016	3	3228	20503729874	AMERICA IMPORT E.I.R.L.	190.68	34.32	225.00	EFFECTIVO	
31	10/06/2016	1	11788	20518950291	ZHOU YA S.A.C.	1,719.49	309.51	2,029.00	EFFECTIVO	
32	10/06/2016	1	11606	20521786656	COMERCIAL ISABEL S.A.C.	949.15	170.85	1,120.00	EFFECTIVO	
33	10/06/2016	1	11607	20521786656	COMERCIAL ISABEL S.A.C.	1,000.00	180.00	1,180.00	EFFECTIVO	
34	13/06/2016	1	31663	20384513914	PRORICHARD S.R.L.	271.98	48.96	320.94	EFFECTIVO	
35	15/06/2016	1	4490	20521328356	INVERDIRO S.A.C.	1,582.54	284.86	1,867.40	EFFECTIVO	
36	15/06/2016	16	44836	20501751384	IMPORTADORA VALERIA S.A.	1,356.64	244.20	1,600.84	EFFECTIVO	
37	16/06/2016	16	106651	20510367864	REPRESENTAC. SANTA APOLONIA S.A.C.	212.26	38.21	250.47	EFFECTIVO	
38	16/06/2016	2	1943	10429984586	JULIO CESAR DE LA CRUZ GORDILLO	271.19	48.81	320.00	EFFECTIVO	
39	16/06/2016	1	17953	20112347985	SOCIEDAD INDUSTRIAL ANDINA S.A.	254.24	45.76	300.00	EFFECTIVO	
40	16/06/2016	3	24084	20345180843	LEON PLAST E.I.R.L.	478.81	86.19	565.00	EFFECTIVO	
41	16/06/2016	1	52379	20126500603	imp. CARMELITA DEL NORTE E.I.R.L.	192.28	34.61	226.89	EFFECTIVO	
42	16/06/2016	1	13300	20519262852	RADIH IMPORTACIONES E.I.R.L.	918.64	165.36	1,084.00	EFFECTIVO	

43	17/06/2016	1	11843	20518950291	ZHOU YA S.A.C.	1,271.19	228.81	1,500.00	EFFECTIVO	
44	17/06/2016	1	11844	20518950291	ZHOU YA S.A.C.	1,279.66	230.34	1,510.00	EFFECTIVO	
45	18/06/2016	4	1167	10102934011	ANACARIO GALINDOS LOPEZ	779.66	140.34	920.00	EFFECTIVO	
46	22/06/2016	1	666	20600497155	IMPORTACIONES YANG S.A.C.	771.19	138.81	910.00	EFFECTIVO	
47	22/06/2016	1	667	20600497155	IMPORTACIONES YANG S.A.C.	525.42	94.58	620.00	EFFECTIVO	
48	22/06/2016	1	6147	20512821163	WIROVAL S.A.C.	1,071.86	192.94	1,264.80	EFFECTIVO	
49	22/06/2016	1	2084	20544196601	ROZMAG E.I.R.L.	930.51	167.49	1,098.00	EFFECTIVO	
50	27/06/2016	1	13771	20512194495	LUCIANA HC IMPORT S.A.C.	353.36	63.60	416.96	EFFECTIVO	
51	27/06/2016	56	3186	20100047137	UNION YCHICUA S.A.	1,245.53	224.20	1,469.73	EFFECTIVO	
52	27/06/2016	56	3188	20100047137	UNION YCHICUA S.A.	3,364.56	605.62	3,970.18	EFFECTIVO	
53	27/06/2016	56	3189	20100047137	UNION YCHICUA S.A.	142.45	25.64	168.09	EFFECTIVO	
54	27/06/2016	2	27356	20290567816	INCASONIC S.R.LTDA	2,191.12	394.40	2,585.52	EFFECTIVO	
55	27/06/2016	1	2087	20544196601	ROZMAG E.I.R.L.	576.27	103.73	680.00	EFFECTIVO	
56	27/06/2016	3	3313	20503729874	AMERICA IMPORT E.I.R.L.	423.73	76.27	500.00	EFFECTIVO	
57	28/06/2016	1	1728	20555978805	COCK BRAND S.A.C.	84.75	15.25	100.00	EFFECTIVO	
58	28/06/2016	1	599	10087446455	VILCA MAMANI EUGENIA	1,055.93	190.07	1,246.00	EFFECTIVO	
59	28/06/2016	1	5593	20522578674	F&C IMPORT E.I.R.L.	363.56	65.44	429.00	EFFECTIVO	
60	28/06/2016	1	2088	20544196601	ROZMAG E.I.R.L.	645.76	116.24	762.00	EFFECTIVO	
61	28/06/2016	1	3417	20507540491	MULTI MELJAN E.I.R.L.	3,026.27	544.73	3,571.00	EFFECTIVO	NO
62	28/06/2016	4	1181	10102934011	ANACARIO GALINDOS LOPEZ	415.25	74.75	490.00	EFFECTIVO	
63	28/06/2016	4	2571	20557624491	DISTRIBUIDORA ALPIX PERU E.I.R.L.	688.98	124.02	813.00	EFFECTIVO	
64	28/06/2016	1	30825	15380135482	RICARDO HUAMAN AQUIPUCHO	234.61	42.23	276.84	EFFECTIVO	
65	29/06/2016	1	695	20600497155	IMPORTACIONES YANG S.A.C.	288.14	51.86	340.00	EFFECTIVO	
66	29/06/2016	1	11699	20521786656	COMERCIAL ISABEL S.A.C.	771.19	138.81	910.00	EFFECTIVO	

67	30/06/2016	2	27374	20290567816	INCASONIC S.R.LTDA	976.22	175.72	1,151.94	EFFECTIVO	
68	30/06/2016	2	27375	20290567816	INCASONIC S.R.LTDA	224.75	40.45	265.20	EFFECTIVO	
69	30/06/2016	3	152749	20100085225	QUIMICA SUIZA S.A.	514.96	92.69	607.65	EFFECTIVO	
TOTAL						63,885.10	11,499.32	75,384.42		

LA TIENDA DEL REGALO EIRL
DETALLE DEL REGISTRO DE COMPRAS

COMPRAS - JULIO 16										
N°	FECHA	FACT. N°		RUC	PROVEEDOR	BASE IMPONIBLE	IGV	TOTAL	PAGO	BANCAR.
		SERIE	NÚMERO							
1	14/01/2016	1	30225	15380135482	RICARDO HUAMAN AQUIPUCHO	109.32	19.68	129.00	EFFECTIVO	
2	14/01/2016	1	13280	20512194495	LUCIANA HC IMPORT S.A.C.	144.75	26.05	170.80	EFFECTIVO	
3	27/04/2016	1	30541	15380135482	RICARDO HUAMAN AQUIPUCHO	153.61	27.65	181.26	EFFECTIVO	
4	27/04/2016	1	16240	20502430107	IMPORTACIONES ALRISE S.A.C.	106.14	19.10	125.24	EFFECTIVO	
5	27/04/2016	1	31554	20431365694	RIMAR IMPORT EXPORT S.A.C.	166.78	30.02	196.80	EFFECTIVO	
6	27/04/2016	1	13564	20512194495	LUCIANA HC IMPORT S.A.C.	127.53	22.95	150.48	EFFECTIVO	
7	27/04/2016	1	24104	20470720850	VIRGO'S IMPORT S.A.C.	284.71	51.25	335.96	EFFECTIVO	
8	10/06/2016	3	8665	20454064233	TRADEMAX E.I.R.L.	993.60	178.85	1,172.45	EFFECTIVO	
9	30/06/2016	2	25709	20206106621	JORPLAST SRLTDA	1,687.25	303.71	1,990.96	EFFECTIVO	
10	30/06/2016	1	4526	20521328356	INVERDIRO S.A.C.	1,389.83	250.17	1,640.00	EFFECTIVO	
11	02/07/2016	13	720063	20132345237	ALMACENES POPULARES S.R.LTDA.	1,387.12	249.68	1,636.80	EFFECTIVO	
12	05/07/2016	1	27861	20531700300	MVJ INVERSIONES S.A.	1,439.55	259.12	1,698.67	EFFECTIVO	
13	05/07/2016	1	27862	20531700300	MVJ INVERSIONES S.A.	117.88	21.22	139.10	EFFECTIVO	
14	06/07/2016	1	1883	20549203001	IMPORTACIONES & EXPORTACIONES MELANIE S.A.C.	569.49	102.51	672.00	EFFECTIVO	
15	08/07/2016	5	116	20524348072	NICSA COSMETICS E.I.R.L.	1,155.93	208.07	1,364.00	EFFECTIVO	
16	12/07/2016	3	23322	20514453501	ORDOÑEZ GROUP S.A.C.	1,627.92	293.02	1,920.94	EFFECTIVO	
17	13/07/2016	1	31878	20431365694	RIMAR IMPORT EXPORT S.A.C.	1,253.49	225.63	1,479.12	EFFECTIVO	
18	13/07/2016	1	30924	15380135482	RICARDO HUAMAN AQUIPUCHO	469.12	84.44	553.56	EFFECTIVO	
19	13/07/2016	1	16352	20502430107	IMPORTACIONES ALRISE S.A.C.	162.85	29.31	192.16	EFFECTIVO	
20	13/07/2016	1	52839	20126500603	IMP. CARMELITA DEL NORTE E.I.R.L.	397.46	71.54	469.00	EFFECTIVO	
21	13/07/2016	1	1018	20565982355	SANTOLEE GROUP S.A.C.	271.19	48.81	320.00	EFFECTIVO	
22	13/07/2016	3	3441	20503729874	AMERICA IMPORT E.I.R.L	800.85	144.15	945.00	EFFECTIVO	
23	13/07/2016	1	605	10087446455	VILCA MAMANI EUGENIA	394.92	71.08	466.00	EFFECTIVO	

24	13/07/2016	4	1198	10102934011	ANACARIO GALINDOS LOPEZ	1,257.63	226.37	1,484.00	EFFECTIVO	
25	13/07/2016	4	2825	20557624491	DISTRIBUIDORA ALPIX PERU E.I.R.L.	752.54	135.46	888.00	EFFECTIVO	
26	14/07/2016	1	2093	20544196601	ROZMAG E.I.R.L.	1,521.19	273.81	1,795.00	EFFECTIVO	
27	14/07/2016	1	7519	20545068720	J & Y ESTRELLA S.A.C.	1,271.19	228.81	1,500.00	EFFECTIVO	
28	14/07/2016	1	7520	20545068720	J & Y ESTRELLA S.A.C.	432.20	77.80	510.00	EFFECTIVO	
29	18/07/2016	3	1791	20549503064	WILLYTOYS PERU E.I.R.L.	847.88	152.62	1,000.50	EFFECTIVO	
30	19/07/2016	1	609	10087446455	VILCA MAMANI EUGENIA	630.51	113.49	744.00	EFFECTIVO	
31	20/07/2016	1	28120	20531700300	MVJ INVERSIONES S.A.	154.03	27.73	181.76	EFFECTIVO	
32	20/07/2016	1	4606	20521328356	INVERDIRO S.A.C.	1,992.37	358.63	2,351.00	EFFECTIVO	
33	21/07/2016	1	4607	20521328356	INVERDIRO S.A.C.	2,160.26	388.85	2,549.11	EFFECTIVO	
34	21/07/2016	1	4608	20521328356	INVERDIRO S.A.C.	1,098.86	197.79	1,296.65	EFFECTIVO	
35	21/07/2016	1	4609	20521328356	INVERDIRO S.A.C.	635.59	114.41	750.00	EFFECTIVO	
36	21/07/2016	3	23380	20514453501	ORDONEZ GROUP S.A.C.	823.73	148.27	972.00	EFFECTIVO	
37	22/07/2016	2	27627	20290567816	INCASONIC S.R.LTDA	1,811.31	326.03	2,137.34	EFFECTIVO	
38	22/07/2016	2	27628	20290567816	INCASONIC S.R.LTDA	1,116.79	201.02	1,317.81	EFFECTIVO	
39	22/07/2016	2	27629	20290567816	INCASONIC S.R.LTDA	839.05	151.03	990.08	EFFECTIVO	
40	22/07/2016	2	27630	20290567816	INCASONIC S.R.LTDA	530.34	95.46	625.80	EFFECTIVO	
41	22/07/2016	1	887	20600497155	IMPORTACIONES YANG S.A.C.	381.36	68.64	450.00	EFFECTIVO	
42	22/07/2016	1	886	20600497155	IMPORTACIONES YANG S.A.C.	508.47	91.53	600.00	EFFECTIVO	
43	25/07/2016	4	1209	10102934011	GALINDOS LOPEZ ANACARIO	854.24	153.76	1,008.00	EFFECTIVO	
44	26/07/2016	1	614	10087446455	VILCA MAMANI EUGENIA	420.34	75.66	496.00	EFFECTIVO	
45	27/07/2016	1	6175	20512821163	WIROVAL S.A.C.	1,250.03	225.01	1,475.04	EFFECTIVO	
46	27/07/2016	1	13485	20519262852	RADIH IMPORTACIONES E.I.R.L.	1,549.15	278.85	1,828.00	EFFECTIVO	
47	31/07/2016	FF03	160214	20100085225	QUIMICA SUIZA S.A.	1,707.27	307.31	2,014.58	EFFECTIVO	
TOTAL						39,757.60	7,156.37	46,913.97		

LA TIENDA DEL REGALO EIRL
DETALLE DEL REGISTRO DE COMPRAS

T/C

COMPRAS - AGOSTO 16										
N°	FECHA	FACT. N°		RUC	PROVEEDOR	BASE IMPONIBLE	IGV	TOTAL	PAGO	BANCAR.
		SERIE	NÚMERO							
1	14/07/2016	1	14430	20514680664	IMPORTACIONES KENNY & WIM S.A.C	535.59	96.41	632.00	EFFECTIVO	
2	01/08/2016	1	13874	21512194495	LUCIANA HC IMPORT S.A.C.	181.22	32.62	213.84	EFFECTIVO	
3	01/08/2016	3	3580	20503729874	AMERICA IMPORT E.I.R.L.	711.86	128.14	840.00	EFFECTIVO	
4	02/08/2016	1	30997	15380135482	RICARDO HUAMAN AQUIPUCHO	125.29	22.55	147.84	EFFECTIVO	
5	02/08/2016	1	24261	20470720850	VIRGO IMPORT S.A.C	1,131.80	203.72	1,335.52	EFFECTIVO	
6	02/08/2016	1	31948	20431365694	RIMAR IMPORT EXPORT S.A.C.	62.44	11.24	73.68	EFFECTIVO	
7	02/08/2016	1	16831	20507378022	RICH MAN IMPORT-EXPORT S.A.C.	773.69	139.27	912.96	EFFECTIVO	
8	03/08/2016	1	18406	20112347985	SOCIEDAD INDUSTRIAL ANDINA S.A.	508.47	91.53	600.00	EFFECTIVO	
9	03/08/2016	1	7692	20545068720	J & Y ESTRELLA S.A.C.	847.46	152.54	1,000.00	EFFECTIVO	
10	03/08/2016	1	7693	20545068720	J & Y ESTRELLA S.A.C.	847.46	152.54	1,000.00	EFFECTIVO	
11	04/08/2016	1	3450	20507540491	MULTI MELJAN E.I.R.L.	1,387.29	249.71	1,637.00	EFFECTIVO	
12	05/08/2016	3	24311	20345180843	LEON PLAST E.I.R.L.	652.54	117.46	770.00	EFFECTIVO	
13	05/08/2016	1	16784	20474089976	REPRESENTACIONES CATHERINE E.I.R.L.	465.25	83.75	549.00	EFFECTIVO	
14	05/08/2016	4	1223	10102934011	ANACARIO GALINDOS LOPEZ	1,483.05	266.95	1,750.00	EFFECTIVO	
15	05/08/2016	1	5411	20543635911	CORPORACIÓN SANTA ANITA S.A.C.	1,404.66	252.84	1,657.50	EFFECTIVO	
16	05/08/2016	1	53210	20126500603	imp. CARMELITA DEL NORTE E.I.R.L.	824.38	148.39	972.77	EFFECTIVO	
17	06/08/2016	5	128	20524348072	NICSA COSMETICS E.I.R.L.	1,197.46	215.54	1,413.00	EFFECTIVO	
18	06/08/2016	2	2609	20559664431	INDUSTRIAS LUCERITO S.A.C.	1,130.56	203.50	1,334.06	EFFECTIVO	
19	09/08/2016	16	45826	20501751384	IMPORTADORA VALERIA S.A.	504.19	90.75	594.94	EFFECTIVO	

20	09/08/2016	16	45827	20501751384	IMPORTADORA VALERIA S.A.	709.02	127.62	836.64	EFFECTIVO
21	09/08/2016	16	45828	20501751384	IMPORTADORA VALERIA S.A.	740.53	133.29	873.82	EFFECTIVO
22	09/08/2016	16	45829	20501751384	IMPORTADORA VALERIA S.A.	441.17	79.41	520.58	EFFECTIVO
23	09/08/2016	1	3452	20507540491	MULTI MELJAN E.I.R.L.	1,351.69	243.31	1,595.00	EFFECTIVO
24	09/08/2016	1	621	10087446455	VILCA MAMANI EUGENIA	781.36	140.64	922.00	EFFECTIVO
25	09/08/2016	1	7768	20545068720	J&Y ESTRELLA S.A.C.	220.34	39.66	260.00	EFFECTIVO
26	09/08/2016	1	12099	20518950291	ZHOU YA S.A.C.	694.92	125.08	820.00	EFFECTIVO
27	09/08/2016	1	12100	20518950291	ZHOU YA S.A.C.	949.15	170.85	1,120.00	EFFECTIVO
28	10/08/2016	1	13536	20519262852	RADIH IMPORTACIONES E.I.R.L.	1,081.36	194.64	1,276.00	EFFECTIVO
29	10/08/2016	1	11864	20521786656	COMERCIAL ISABEL S.A.C.	1,016.95	183.05	1,200.00	EFFECTIVO
30	20/08/2016	1	4724	20521328356	INVERDIRO S.A.C.	1,102.97	198.53	1,301.50	EFFECTIVO
31	22/08/2016	1	13964	20512194495	LUCIANA HC IMPORT S.A.C.	170.24	30.64	200.88	EFFECTIVO
32	22/08/2016	3	3707	20503729874	AMERICA IMPORT E.I.R.L.	1,101.69	198.31	1,300.00	EFFECTIVO
33	22/08/2016	3	15256	20497388032	IMPORTACIONES FERCAR E.I.R.L.	131.36	23.64	155.00	EFFECTIVO
34	23/08/2016	1	11931	20521786656	COMERCIAL ISABEL S.A.C.	762.71	137.29	900.00	EFFECTIVO
35	23/08/2016	1	11932	20521786656	COMERCIAL ISABEL S.A.C.	923.73	166.27	1,090.00	EFFECTIVO
36	23/08/2016	1	16911	20507378022	RICH MAN IMPORT-EXPORT S.A.C.	469.83	84.57	554.40	EFFECTIVO
37	23/08/2016	1	31048	15380135482	RICARDO HUAMAN AQUIPUCHO	641.24	115.42	756.66	EFFECTIVO
38	23/08/2016	1	16381	20502430107	ALRISE S.A.C.	62.85	11.31	74.16	EFFECTIVO
39	23/08/2016	1	636	10087446455	VILCA MAMANI EUGENIA	578.81	104.19	683.00	EFFECTIVO
40	23/08/2016	1	19266	20509870196	WINLUCK E.I.R.L.	262.71	47.29	310.00	EFFECTIVO
41	23/08/2016	1	35289	20502512090	ROS´C ASOCIADOS S.A.C.	91.53	16.47	108.00	EFFECTIVO
42	23/08/2016	1	13106	20516959330	D´TVA INVERSIONES E.I.R.L.	1,037.29	186.71	1,224.00	EFFECTIVO
43	23/08/2016	4	1246	10102934011	ANACARIO GALINDOS LOPEZ	1,076.27	193.73	1,270.00	EFFECTIVO

44	23/08/2016	1	3465	20507540491	MULTI MELJAN E.I.R.L.	1,615.25	290.75	1,906.00	EFFECTIVO	
45	23/08/2016	1	13283	20545418135	ABHER S.A.C.	1,036.86	186.64	1,223.50	EFFECTIVO	
46	24/08/2016	3	2638	20537121182	CASA RAM S.A.C.	553.83	99.69	653.52	EFFECTIVO	
47	24/08/2016	1	32316	20384513914	PRORICHARD S.R.L.	574.36	103.39	677.75	EFFECTIVO	
48	24/08/2016	1	32317	20384513914	PRORICHARD S.R.L.	429.36	77.28	506.64	EFFECTIVO	
49	24/08/2016	1	27936	20290567816	INCASONIC SRLTDA	925.17	166.53	1,091.70	EFFECTIVO	
50	24/08/2016	1	27937	20290567816	INCASONIC SRLTDA	952.14	171.39	1,123.53	EFFECTIVO	
51	24/08/2016	1	27938	20290567816	INCASONIC SRLTDA	506.75	91.22	597.97	EFFECTIVO	
52	24/08/2016	1	53502	20126500603	imp. CARMELITA DEL NORTE E.I.R.L.	860.92	154.96	1,015.88	EFFECTIVO	
53	24/08/2016	3	24410	20345180843	LEON PLAST E.I.R.L.	597.46	107.54	705.00	EFFECTIVO	
54	24/08/2016	1	5788	20522578674	F&C IMPORT E.I.R.L.	600.42	108.08	708.50	EFFECTIVO	
55	25/08/2016	1	6193	20512821163	WIROVAL S.A.C.	1,169.07	210.43	1,379.50	EFFECTIVO	
56	31/08/2016	FF03	167536	20100085225	QUIMICA SUIZA S.A.	343.31	61.80	405.11	EFFECTIVO	
57	31/08/2016	3	8994	20454064233	TRADEMAX E.I.R.L.	573.60	103.25	676.85	EFFECTIVO	
TOTAL						41,912.88	7,544.32	49,457.20		

**LA TIENDA DEL REGALO
EIRL
DETALLE DEL REGISTRO DE
COMPRAS**

T/C

COMPRAS - SETIEMBRE 16										
N°	FECHA	FACT. N°		RUC	PROVEEDOR	BASE IMPONIBLE	IGV	TOTAL	PAGO	BANCARIZADO
		SERIE	NÚMERO							
1	25/08/2016	4	3273	20557624491	DISTRIBUIDORA ALPIX PERU EIRL	1,425.42	256.58	1,682.00	EFFECTIVO	
2	02/09/2016	4	1262	10102934011	ANACARIO GALINDOS LOPEZ	520.34	93.66	614.00	EFFECTIVO	
3	02/09/2016	1	3473	20507540491	MULTI MELJAN E.I.R.L.	718.64	129.36	848.00	EFFECTIVO	
4	02/09/2016	1	640	10087446455	VILCA MAMANI EUGENIA	210.17	37.83	248.00	EFFECTIVO	
5	03/09/2016	F028	126196	20100047137	UNION YCHICAWA S A	2,280.07	410.41	2,690.49	EFFECTIVO	
6	03/09/2016	F056	5635	20100047138	UNION YCHICAWA S A	2,521.09	453.80	2,974.89	EFFECTIVO	
7	03/09/2016	F056	5637	20100047139	UNION YCHICAWA S A	2,376.29	427.73	2,804.02	EFFECTIVO	
8	03/09/2016	F056	5640	20100047140	UNION YCHICAWA S A	891.52	160.47	1,051.99	EFFECTIVO	
9	05/09/2016	F015	16736	20100047141	UNION YCHICAWA S A	166.78	30.02	196.80	EFFECTIVO	
10	05/09/2016	F015	16737	20100047142	UNION YCHICAWA S A	215.56	38.80	254.36	EFFECTIVO	
11	06/09/2016	16	46447	20501751384	IMPORTADORA VALERIA S.A.	293.61	52.85	346.46	EFFECTIVO	
12	06/09/2016	1	3474	20507540491	MULTI MELJAN E.I.R.L.	889.83	160.17	1,050.00	EFFECTIVO	
13	06/09/2016	1	12022	20521786657	COMERCIAL ISABEL S.A.C	661.02	118.98	780.00	EFFECTIVO	
14	06/09/2016	1	12023	20521786656	COMERCIAL ISABEL S.A.C	466.10	83.90	550.00	EFFECTIVO	
15	06/09/2016	4	1264	10102934011	GALINDOS LOPEZ ANACARIO	893.22	160.78	1,054.00	EFFECTIVO	
16	10/09/2016	13	728416	20132345237	ALMACENES POPULARES S.R.LTDA.	307.12	55.28	362.40	EFFECTIVO	
17	12/09/2016	4	1273	10102934011	GALINDOS LOPEZ ANACARIO	1,406.78	253.22	1,660.00	EFFECTIVO	
18	14/09/2016	1	4819	20521328356	INVERDIRO SOCIEDAD ANONIMA CERRADA	2,560.17	460.83	3,021.00	EFFECTIVO	

19	14/09/2016	1	18940	20112347985	SOCIEDAD INDUSTRIAL ANDINA S.A.	579.66	104.34	684.00	EFFECTIVO	
20	14/09/2016	5	146	20524348072	NICSA COSMETICS E.I.R.L.	1,575.42	283.58	1,859.00	EFFECTIVO	
21	15/09/2016	1	53838	20126500603	IMPORTACIONES CARMELITA DEL NORTE EIRL	1,453.29	261.59	1,714.88	EFFECTIVO	
22	15/09/2016	3	24515	20345180843	LEON PLAST EIRL	1,470.34	264.66	1,735.00	EFFECTIVO	
23	22/09/2016	16	110870	20510367864	REPRESENTACIONES SANTA APOLONIA S.A.C.	1,159.19	208.65	1,367.84	EFFECTIVO	
24	23/09/2016	3	23646	20514453501	ORDOÑEZ GROUP S.A.C.	1,306.24	235.12	1,541.36	EFFECTIVO	
25	26/09/2016	2	26033	20206106621	JORPLAST SRLTDA	1,237.97	222.83	1,460.80	EFFECTIVO	
26	26/09/2016	3	3912	20503729874	AMERICA IMPORT E.I.R.L	220.34	39.66	260.00	EFFECTIVO	
27	27/09/2016	1	12140	20521786658	COMERCIAL ISABEL S.A.C	508.47	91.53	600.00	EFFECTIVO	
28	27/09/2016	1	12141	20521786657	COMERCIAL ISABEL S.A.C	949.15	170.85	1,120.00	EFFECTIVO	
29	27/09/2016	1	12142	20521786656	COMERCIAL ISABEL S.A.C	822.03	147.97	970.00	EFFECTIVO	
30	27/09/2016	1	3489	20507540491	MULTI MELJAN E.I.R.L.	2,674.58	481.42	3,156.00	EFFECTIVO	
31	27/09/2016	2	1416	10102051471	AUCCACUSI CHOQUE HUGO	1,012.71	182.29	1,195.00	EFFECTIVO	
32	27/09/2016	1	12449	20518950291	ZHOU YA S.A.C	1,694.92	305.08	2,000.00	EFFECTIVO	
33	27/09/2016	4	1288	10102934011	GALINDOS LOPEZ ANACARIO	1,684.75	303.25	1,988.00	EFFECTIVO	
34	27/09/2016	1	10943	20536867458	DINO'S IMPORTACIONES S.A.C.	1,411.86	254.14	1,666.00	EFFECTIVO	
35	27/09/2016	1	1230	20565982355	SANTOLEE GROUP S.A.C.	118.64	21.36	140.00	EFFECTIVO	
36	27/09/2016	1	54030	20126500603	IMPORTACIONES CARMELITA DEL NORTE EIRL	1,563.11	281.36	1,844.47	EFFECTIVO	
37	27/09/2016	1	54031	20126500604	IMPORTACIONES CARMELITA DEL NORTE EIRL	526.48	94.77	621.25	EFFECTIVO	
38	27/09/2016	3	24575	20345180843	LEON PLAST EIRL	631.36	113.64	745.00	EFFECTIVO	
39	28/09/2016	1	15652	20547185600	ASIA PACIFIC ENTERPRISE S.A.C.	3,995.08	719.11	4,714.19	EFFECTIVO	NO
40	28/09/2016	3	15176	20502750438	ERCYN TOYS SAC	263.81	47.49	311.30	EFFECTIVO	
41	28/09/2016	1	15644	20547185600	ASIA PACIFIC ENTERPRISE S.A.C.	429.95	77.39	507.34	EFFECTIVO	
42	28/09/2016	1	15646	20547185600	ASIA PACIFIC ENTERPRISE S.A.C.	324.02	58.32	382.34	EFFECTIVO	

LA TIENDA DEL REGALO EIRL	28/09/2016	1	15648	20547185600	ASIA PACIFIC ENTERPRISE S.A.C.	205.13	36.92	242.05	EFFECTIVO	
44	28/09/2016	1	15650	20547185600	ASIA PACIFIC ENTERPRISE S.A.C.	211.16	38.01	249.17	EFFECTIVO	
45	28/09/2016	3	15167	20502750438	ERCYN TOYS SAC	190.86	34.36	225.22	EFFECTIVO	
46	28/09/2016	3	15169	20502750438	ERCYN TOYS SAC	688.37	123.91	812.28	EFFECTIVO	
47	28/09/2016	3	15172	20502750438	ERCYN TOYS SAC	893.20	160.78	1,053.98	EFFECTIVO	
48	28/09/2016	3	15174	20502750438	ERCYN TOYS SAC	207.55	37.36	244.91	EFFECTIVO	
49	28/09/2016	2	12951	20520567560	IMPORT JESSLY E.I.R.L.	1,682.08	302.78	1,984.86	EFFECTIVO	
50	28/09/2016	2	12953	20520567560	IMPORT JESSLY E.I.R.L.	305.42	54.97	360.39	EFFECTIVO	
51	28/09/2016	2	12955	20520567560	IMPORT JESSLY E.I.R.L.	322.63	58.07	380.70	EFFECTIVO	
52	28/09/2016	2	12957	20520567560	IMPORT JESSLY E.I.R.L.	560.23	100.84	661.07	EFFECTIVO	
53	28/09/2016	2	12959	20520567560	IMPORT JESSLY E.I.R.L.	589.98	106.20	696.18	EFFECTIVO	
54	29/09/2016	1	3493	20507540491	MULTI MELJAN E.I.R.L.	542.37	97.63	640.00	EFFECTIVO	
TOTAL						48,821.01	8,787.78	57,608.79		

DETALLE DEL REGISTRO DE COMPRAS

T/C 3.316

COMPRAS - OCTUBRE 16										
N°	FECHA	FACT. N°		RUC	PROVEEDOR	BASE IMPONIBLE	IGV	TOTAL	PAGO	BANCAR.
		SERIE	NÚMERO							
1	01/10/2016	FF01	2511	20531700300	MVJ INVERSIONES S.A.	470.27	84.65	554.92	EFFECTIVO	
2	02/10/2016	FF01	2510	20531700300	MVJ INVERSIONES S.A.	575.08	103.52	678.60	EFFECTIVO	
3	03/10/2016	FF01	2512	20531700300	MVJ INVERSIONES S.A.	84.41	15.19	99.60	EFFECTIVO	
4	04/10/2016	1	11047	20545068720	J & Y ESTRELLA SOCIEDAD ANONIMA CERRADA - J & Y ESTRELLA S.A.C.	211.86	38.14	250.00	EFFECTIVO	
5	05/10/2016	1	11046	20545068720	J & Y ESTRELLA SOCIEDAD ANONIMA CERRADA - J & Y ESTRELLA S.A.C.	389.83	70.17	460.00	EFFECTIVO	
6	06/10/2016	2	27637	20206106621	JORPLAST SRLTDA	627.46	112.94	740.40	EFFECTIVO	
7	07/10/2016	3	4182	20537121182	CASA RAM SOCIEDAD ANONIMA CERRADA - CASA RAM S.A.C	528.14	95.06	623.20	EFFECTIVO	
8	07/10/2016	5	123	10102934011	GALINDOS LOPEZ ANACARIO	1,006.78	181.22	1,188.00	EFFECTIVO	
9	07/10/2016	1	14715	20521786656	COMERCIAL ISABEL SOCIEDAD ANONIMA CERRADA - COMERCIAL ISABEL S.A.C	457.63	82.37	540.00	EFFECTIVO	
10	07/10/2016	1	14732	20521786656	COMERCIAL ISABEL SOCIEDAD ANONIMA CERRADA - COMERCIAL ISABEL S.A.C	338.98	61.02	400.00	EFFECTIVO	
11	08/10/2016	1	25006	20112347985	SOCIEDAD INDUSTRIAL ANDINA S.A.	1,096.61	197.39	1,294.00	EFFECTIVO	
12	09/10/2016	1	2824	20600372921	IMPORT Y EXPORT 3LT S.A.C	1,402.54	252.46	1,655.00	EFFECTIVO	
13	09/10/2016	1	6078	20521328356	INVERDIRO SOCIEDAD ANONIMA CERRADA	703.81	126.69	830.50	EFFECTIVO	
14	09/10/2016	1	2924	20600497155	IMPORTACIONES YANG SOCIEDAD ANONIMA CERRADA - IMPORTACIONES YANG S.A.C.	203.39	36.61	240.00	EFFECTIVO	
15	09/10/2016	1	2923	20600497155	IMPORTACIONES YANG SOCIEDAD ANONIMA CERRADA - IMPORTACIONES YANG S.A.C.	500.00	90.00	590.00	EFFECTIVO	
16	10/10/2016	1	2950	20600497155	IMPORTACIONES YANG SOCIEDAD ANONIMA CERRADA - IMPORTACIONES YANG S.A.C.	338.98	61.02	400.00	EFFECTIVO	
17	11/10/2016	1	14773	20521786656	COMERCIAL ISABEL SOCIEDAD ANONIMA CERRADA - COMERCIAL ISABEL S.A.C	398.31	71.69	470.00	EFFECTIVO	
18	12/10/2016	1	14789	20521786656	COMERCIAL ISABEL SOCIEDAD ANONIMA CERRADA - COMERCIAL ISABEL S.A.C	322.03	57.97	380.00	EFFECTIVO	
19	13/10/2016	3	5784	20503729874	AMERICA IMPORT E.I.R.L	1,046.61	188.39	1,235.00	EFFECTIVO	
20	14/10/2016	1	2059	20565982355	SANTOLEE GROUP S.A.C.	207.63	37.37	245.00	EFFECTIVO	

21	14/10/2016	3	17193	20497388032	IMPORTACIONES FERCAR E.I.R.LTDA.	55.08	9.92	65.00	EFFECTIVO
22	14/10/2016	1	14800	20521786656	COMERCIAL ISABEL SOCIEDAD ANONIMA CERRADA - COMERCIAL ISABEL S.A.C	347.46	62.54	410.00	EFFECTIVO
23	14/10/2016	1	14799	20521786656	COMERCIAL ISABEL SOCIEDAD ANONIMA CERRADA - COMERCIAL ISABEL S.A.C	516.95	93.05	610.00	EFFECTIVO
24	14/10/2016	1	14798	20521786656	COMERCIAL ISABEL SOCIEDAD ANONIMA CERRADA - COMERCIAL ISABEL S.A.C	508.47	91.53	600.00	EFFECTIVO
25	15/10/2016	5	140	10102934011	GALINDOS LOPEZ ANACARIO	774.58	139.42	914.00	EFFECTIVO
26	16/10/2016	1	804	10087446455	VILCA MAMANI EUGENIA	987.29	177.71	1,165.00	EFFECTIVO
27	17/10/2016	1	17600	20492834077	INVERSIONES UMBRIEL S.A.C.	1,199.14	215.84	1,414.98	EFFECTIVO
28	17/10/2016	1	944	20601104394	IMPORTACIONES MEGACENTRO BRIGITTE S.A.C.	404.63	72.83	477.46	EFFECTIVO
29	17/10/2016	1	945	20601104394	IMPORTACIONES MEGACENTRO BRIGITTE S.A.C.	313.71	56.47	370.18	EFFECTIVO
30	17/10/2016	3	25945	20345180843	LEON PLAST EIRL	478.81	86.19	565.00	EFFECTIVO
31	18/10/2016	1	58654	20126500603	IMPORTACIONES CARMELITA DEL NORTE EIRL	1,683.90	303.10	1,987.00	EFFECTIVO
32	19/10/2016	3	4236	20537121182	CASA RAM SOCIEDAD ANONIMA CERRADA - CASA RAM S.A.C.	615.21	110.74	725.95	EFFECTIVO
33	19/10/2016	1	3216	20565485050	IMAX ELECTRO SOCIEDAD ANONIMA CERRADA - IMAXEL S.A.C	615.25	110.75	726.00	EFFECTIVO
34	19/10/2016	1	3685	20507540491	MULTI MELJAN E.I.R.L	1,755.93	316.07	2,072.00	EFFECTIVO
35	19/10/2016	1	1207	20518712196	COMERCIALIZADORA RIOS UNIDOS E.I.R.L.	1,739.83	313.17	2,053.00	EFFECTIVO
36	20/10/2016	2	31361	20290567816	INCASONIC SRLTDA	706.91	127.24	834.15	EFFECTIVO
37	20/10/2016	1	34298	20384513914	PRORICHARD S.R.L.	104.75	18.86	123.61	EFFECTIVO
38	20/10/2016	1	8301	20538603547	RAPHITA IMPORTACIONES SOCIEDAD ANONIMA CERRADA - RAPHITA IMPORTACIONES S.A.C.	642.37	115.63	758.00	EFFECTIVO
39	20/10/2016	1	34297	20384513914	PRORICHARD S.R.L.	731.86	131.74	863.60	EFFECTIVO
40	20/10/2016	2	31362	20290567816	INCASONIC SRLTDA	243.92	43.90	287.82	EFFECTIVO
41	20/10/2016	1	12240	20536867458	DINO'S IMPORTACIONES SOCIEDAD ANONIMA CERRADA - DINO'S IMPORTACIONES S.A.C	449.15	80.85	530.00	EFFECTIVO
42	20/10/2016	1	17698	20474089976	REPRESENTACIONES CATHERINE E.I.R.L.	396.61	71.39	468.00	EFFECTIVO
43	21/10/2016	1	2227	20544196601	ROZMAG E.I.R.L.	231.36	41.64	273.00	EFFECTIVO
44	22/10/2016	1	6368	20512821163	WIROVAL S.A.C.	742.37	133.63	876.00	EFFECTIVO

45	23/10/2016	1	14564	20518950291	ZHOU YA S.A.C	355.93	64.07	420.00	EFFECTIVO	
46	24/10/2016	1	14563	20518950291	ZHOU YA S.A.C	491.53	88.47	580.00	EFFECTIVO	
47	24/10/2016	13	763016	20132345237	ALMACENES POPULARES S.R.LTDA.	507.38	91.33	598.71	EFFECTIVO	
48	24/10/2016	1	14565	20518950291	ZHOU YA S.A.C	161.02	28.98	190.00	EFFECTIVO	
49	24/10/2016	F061	23	20100047137	UNION YCHICAWA S A	1,745.72	314.23	2,059.95	EFFECTIVO	
50	24/10/2016	F061	24	20100047137	UNION YCHICAWA S A	1,460.17	262.83	1,723.00	EFFECTIVO	
51	25/10/2016	F061	25	20100047137	UNION YCHICAWA S A	81.36	14.64	96.00	EFFECTIVO	
52	26/10/2016	1	14875	20521786656	COMERCIAL ISABEL SOCIEDAD ANONIMA CERRADA - COMERCIAL ISABEL S.A.C	525.42	94.58	620.00	EFFECTIVO	
53	26/10/2016	14	7298	20507780882	EMPRESA DE SERVICIOS EXPRESO TRUJILLO E.I.R.L.	186.44	33.56	220.00	EFFECTIVO	
54	26/10/2016	1	14876	20521786656	COMERCIAL ISABEL SOCIEDAD ANONIMA CERRADA - COMERCIAL ISABEL S.A.C	110.17	19.83	130.00	EFFECTIVO	
55	26/10/2016	1	11187	20545068720	J & Y ESTRELLA SOCIEDAD ANONIMA CERRADA - J & Y ESTRELLA S.A.C	584.75	105.25	690.00	EFFECTIVO	
56	26/10/2016	2	17568	20520567560	IMPORT JESSLY E.I.R.L.	565.35	101.76	667.11	EFFECTIVO	
57	26/10/2016	3	20397	20502750438	ERCYN TOYS SAC	371.75	66.92	438.67	EFFECTIVO	
58	27/10/2016	1	6118	20521328356	INVERDIRO SOCIEDAD ANONIMA CERRADA	1,011.50	182.07	1,193.57	EFFECTIVO	
59	28/10/2016	3	4289	20537121182	CASA RAM SOCIEDAD ANONIMA CERRADA - CASA RAM S.A.C.	524.92	94.48	619.40	EFFECTIVO	
60	29/10/2016	1	11228	20545068720	J & Y ESTRELLA SOCIEDAD ANONIMA CERRADA - J & Y ESTRELLA S.A.C.	372.88	67.12	440.00	EFFECTIVO	
61	30/10/2016	1	3256	20545003946	YANG ESTRELLA SAC	372.88	67.12	440.00	EFFECTIVO	
TOTAL						36,585.07	6,585.31	43,170.38		

LA TIENDA DEL REGALO

EIRL

DETALLE DEL REGISTRO DE COMPRAS

T/C

COMPRAS - NOVIEMBRE 16										
N°	FECHA	FACT. N°		RUC	PROVEEDOR	BASE IMPONIBLE	IGV	TOTAL	PAGO	BANCAR.
		SERIE	NÚMERO							
1	02/11/2016	1	5758	20557624491	CORPORACION SANTA ANITA S.A.C.	1,809.32	325.68	2,135.00	EFFECTIVO	
2	02/11/2016	1	5999	20522578674	F & C IMPORT E.I.R.L.	1,700.00	306.00	2,006.00	EFFECTIVO	
3	03/11/2016	7	503	20557624491	DISTRIBUIDORA ALPIX PERU E.I.R.L.	967.80	174.20	1,142.00	EFFECTIVO	
4	03/11/2016	1	7306	20538603466	MAKERA IMPORTACIONES S.A.C.	703.39	126.61	830.00	EFFECTIVO	
5	03/11/2016	7	502	20557624491	DISTRIBUIDORA ALPIX PERU E.I.R.L.	989.83	178.17	1,168.00	EFFECTIVO	
6	04/11/2016	1	5009	20521328356	INVERDIRO SOCIEDAD ANONIMA CERRADA	1,039.73	187.15	1,226.88	EFFECTIVO	
7	04/11/2016	1	6239	20512821163	WIROVAL S.A.C.	2,774.46	499.40	3,273.86	EFFECTIVO	
8	05/11/2016	1	12494	20521786656	COMERCIAL ISABEL S.A.C	627.12	112.88	740.00	EFFECTIVO	
9	05/11/2016	1	12495	20521786656	COMERCIAL ISABEL S.A.C	720.34	129.66	850.00	EFFECTIVO	
10	05/11/2016	1	12496	20521786656	COMERCIAL ISABEL S.A.C	381.36	68.64	450.00	EFFECTIVO	
11	07/11/2016	4	1329	10102934011	GALINDOS LOPEZ ANACARIO	1,574.58	283.42	1,858.00	EFFECTIVO	
12	10/11/2016	1	3521	20507540491	MULTI MELJAN E.I.R.L.	3,722.03	669.97	4,392.00	EFFECTIVO	NO
13	12/11/2016	4	1335	10102934011	GALINDOS LOPEZ ANACARIO	661.02	118.98	780.00	EFFECTIVO	
14	14/11/2016	1	5048	20521328356	INVERDIRO SOCIEDAD ANONIMA CERRADA	1,518.64	273.36	1,792.00	EFFECTIVO	
15	16/11/2016	1	1920	20600372921	IMPORT Y EXPORT 3LT S.A.C.	483.05	86.95	570.00	EFFECTIVO	
16	16/11/2016	4	1645	10102934011	GALINDOS LOPEZ ANACARIO	1,202.54	216.46	1,419.00	EFFECTIVO	
17	16/11/2016	1	673	10087446455	VILCA MAMANI EUGENIA	1,593.22	286.78	1,880.00	EFFECTIVO	
18	16/11/2016	3	3476	20551007058	COOKING ON STONES S.R.L.	1,543.22	277.78	1,821.00	EFFECTIVO	
19	16/11/2016	3	1912	20549503064	WILLYTOYS PERU EMPRESA INDIVIDUAL DE RESPONSABILIDAD LIMITADA	779.24	140.26	919.50	EFFECTIVO	

20	16/11/2016	16	47953	20501751384	IMPORTADORA VALERIA S.A.	689.81	124.16	813.97	EFFECTIVO	
21	16/11/2016	16	47954	20501751384	IMPORTADORA VALERIA S.A.	822.92	148.13	971.05	EFFECTIVO	
22	16/11/2016	16	47955	20501751384	IMPORTADORA VALERIA S.A.	1,426.83	256.83	1,683.66	EFFECTIVO	
23	16/11/2016	16	47956	20501751384	IMPORTADORA VALERIA S.A.	768.69	138.37	907.06	EFFECTIVO	
24	16/11/2016	16	47957	20501751384	IMPORTADORA VALERIA S.A.	998.25	179.68	1,177.93	EFFECTIVO	
25	16/11/2016	8	4740	20523407482	IMPORTACIONES & EXPORTACIONES PANDA S.A.C.	564.25	101.57	665.82	EFFECTIVO	
26	16/11/2016	5	203	20524348072	NICSA COSMETICS E.I.R.L	1,730.51	311.49	2,042.00	EFFECTIVO	
27	16/11/2016	1	3524	20507540491	MULTI MELJAN E.I.R.L.	1,514.41	272.59	1,787.00	EFFECTIVO	
28	17/11/2016	1	13059	20518950291	ZHOU YA S.A.C	984.75	177.25	1,162.00	EFFECTIVO	
29	23/11/2016	1	3530	20507540491	MULTI MELJAN E.I.R.L.	1,367.80	246.20	1,614.00	EFFECTIVO	
30	23/11/2016	7	714	20557624491	DISTRIBUIDORA ALPIX PERU E.I.R.L.	1,364.41	245.59	1,610.00	EFFECTIVO	
31	23/11/2016	3	15797	20497388032	IMPORTACIONES FERCAR E.I.R.L.TDA.	343.39	61.81	405.20	EFFECTIVO	
32	23/11/2016	1	1349	20565982355	SANTOLEE GROUP S.A.C.	118.64	21.36	140.00	EFFECTIVO	
33	23/11/2016	3	4255	20503729874	AMERICA IMPORT E.I.R.L	716.10	128.90	845.00	EFFECTIVO	
34	23/11/2016	1	55001	20126500603	IMPORTACIONES CARMELITA DEL NORTE EIRL	988.05	177.85	1,165.90	EFFECTIVO	
35	23/11/2016	1	24822	20345180843	LEON PLAST EIRL	978.81	176.19	1,155.00	EFFECTIVO	
36	23/11/2016	4	1344	10102934011	GALINDOS LOPEZ ANACARIO	608.47	109.53	718.00	EFFECTIVO	
37	23/11/2016	1	677	10087446455	VILCA MAMANI EUGENIA	408.47	73.53	482.00	EFFECTIVO	
38	23/11/2016	1	13163	20518950291	ZHOU YA S.A.C	355.93	64.07	420.00	EFFECTIVO	
39	23/11/2016	1	13165	20518950291	ZHOU YA S.A.C	1,347.46	242.54	1,590.00	EFFECTIVO	
40	23/11/2016	1	13166	20518950291	ZHOU YA S.A.C	262.71	47.29	310.00	EFFECTIVO	
41	23/11/2016	1	2304	10328608061	LOYOLA COBILLAN MARCIANO CARLOS	1,271.19	228.81	1,500.00	EFFECTIVO	
42	24/11/2016	1	26366	20206106621	JORPLAST SRLTDA	2,738.98	493.02	3,232.00	EFFECTIVO	
43	24/11/2016	1	13311	20516959330	INVERSIONES DIVA E.I.R.L.	1,788.14	321.86	2,110.00	EFFECTIVO	

44	24/11/2016	1	6085	20522578674	F & C IMPORT E.I.R.L.	1,520.34	273.66	1,794.00	EFFECTIVO	
45	24/11/2016	1	55021	20126500603	IMPORTACIONES CARMELITA DEL NORTE EIRL	1,183.05	212.95	1,396.00	EFFECTIVO	
46	25/11/2016	1	13626	10400618378	QUISPE SALDAÑA EDSON CHRISTIAN	1,278.81	230.19	1,509.00	EFFECTIVO	
47	26/11/2016	1	34	20601445299	GRUPO TODO HOGAR E.I.R.L.	1,906.78	343.22	2,250.00	EFFECTIVO	
48	30/11/2016	FF03	188548	20100085225	QUIMICA SUIZA SA	2,843.52	511.83	3,355.35	EFFECTIVO	
TOTAL						53,960.32	9,712.86	63,673.18		

**LA TIENDA DEL REGALO
EIRL
DETALLE DEL REGISTRO DE COMPRAS**

COMPRAS - DICIEMBRE 16										
N°	FECHA	FACT. N°		RUC	PROVEEDOR	BASE IMPONIBLE	IGV	TOTAL	PAGO	BANCAR.
		SERIE	NÚMERO							
1	30/11/2016	1	5141	20521328356	INVERDIRO S.A.C.	176.25	31.72	207.97	EFFECTIVO	
2	30/11/2016	1	5139	20521328356	INVERDIRO S.A.C.	1,312.72	236.29	1,549.01	EFFECTIVO	
3	01/12/2016	4	1354	10102934011	GALINDOS LOPEZ ANACARIO	1,040.68	187.32	1,228.00	EFFECTIVO	
4	02/12/2016	1	1588	20545003946	YANG ESTRELLA SAC	177.97	32.03	210.00	EFFECTIVO	
5	02/12/2016	1	1587	20545003946	YANG ESTRELLA SAC	483.05	86.95	570.00	EFFECTIVO	
6	02/12/2016	1	1586	20545003946	YANG ESTRELLA SAC	915.25	164.75	1,080.00	EFFECTIVO	
7	02/12/2016	1	1584	20545003946	YANG ESTRELLA SAC	661.02	118.98	780.00	EFFECTIVO	
8	02/12/2016	1	1583	20545003946	YANG ESTRELLA SAC	427.97	77.03	505.00	EFFECTIVO	
9	07/12/2016	1	20134	20112347985	SOCIEDAD INDUSTRIAL ANDINA S.A.	567.46	102.14	669.60	EFFECTIVO	
10	07/12/2016	3	1947	20549503064	WILLYTOYS PERU EMPRESA INDIVIDUAL DE RESPONSABILIDAD LIMITADA	583.90	105.10	689.00	EFFECTIVO	
11	07/12/2016	1	13326	20518950291	ZHOU YA S.A.C	559.32	100.68	660.00	EFFECTIVO	
12	07/12/2016	1	13327	20518950291	ZHOU YA S.A.C	813.56	146.44	960.00	EFFECTIVO	
13	07/12/2016	1	13328	20518950291	ZHOU YA S.A.C	449.15	80.85	530.00	EFFECTIVO	
14	07/12/2016	1	13329	20518950291	ZHOU YA S.A.C	144.07	25.93	170.00	EFFECTIVO	
15	07/12/2016	3	3646	20551007058	COOKING ON STONES S.R.L.	1,317.80	237.20	1,555.00	EFFECTIVO	
16	07/12/2016	3	3648	20551007058	COOKING ON STONES S.R.L.	371.19	66.81	438.00	EFFECTIVO	
17	07/12/2016	1	683	10087446455	VILCA MAMANI EUGENIA	1,213.56	218.44	1,432.00	EFFECTIVO	
18	07/12/2016	1	3547	20507540491	MULTI MELJAN E.I.R.L.	1,781.36	320.64	2,102.00	EFFECTIVO	

19	07/12/2016	4	1365	10102934011	GALINDOS LOPEZ ANACARIO	344.07	61.93	406.00	EFFECTIVO	
20	07/12/2016	1	55239	20126500603	IMPORTACIONES CARMELITA DEL NORTE EIRL	314.72	56.65	371.37	EFFECTIVO	
21	07/12/2016	3	24886	20345180843	LEON PLAST EIRL	538.14	96.86	635.00	EFFECTIVO	
22	07/12/2016	1	1389	20565982355	SANTOLEE GROUP S.A.C.	228.81	41.19	270.00	EFFECTIVO	
23	07/12/2016	3	4355	20503729874	AMERICA IMPORT E.I.R.L	279.66	50.34	330.00	EFFECTIVO	
24	07/12/2016	1	7453	20538603466	MAKERA IMPORTACIONES SOCIEDAD ANONIMA CERRADA - MAKERA IMPORTACIONES S.A.C.	961.02	172.98	1,134.00	EFFECTIVO	
25	09/12/2016	5	218	20524348072	NICSA COSMETICS E.I.R.L.	1,721.19	309.81	2,031.00	EFFECTIVO	
26	10/12/2016	1	12788	20521786656	COMERCIAL ISABEL S.A.C	867.80	156.20	1,024.00	EFFECTIVO	
27	10/12/2016	1	12787	20521786656	COMERCIAL ISABEL S.A.C	576.27	103.73	680.00	EFFECTIVO	
28	10/12/2016	1	12786	20521786656	COMERCIAL ISABEL S.A.C	1,338.98	241.02	1,580.00	EFFECTIVO	
29	10/12/2016	1	12785	20521786656	COMERCIAL ISABEL S.A.C	593.22	106.78	700.00	EFFECTIVO	
30	13/12/2016	1	13340	20518950291	ZHOU YA S.A.C	593.22	106.78	700.00	EFFECTIVO	
31	14/12/2016	1	5261	20521328356	INVERDIRO SOCIEDAD ANONIMA CERRADA	1,370.76	246.74	1,617.50	EFFECTIVO	
32	14/12/2016	1	9216	20545068720	J & Y ESTRELLA S.A.C.	3,567.80	642.20	4,210.00	EFFECTIVO	NO
33	15/12/2016	3	17481	20502750438	ERCYN TOYS SAC	931.58	167.69	1,099.27	EFFECTIVO	
34	15/12/2016	2	15722	20520567560	IMPORT JESSLY E.I.R.L.	291.66	52.50	344.16	EFFECTIVO	
35	15/12/2016	2	15721	20520567560	IMPORT JESSLY E.I.R.L.	1,018.48	183.33	1,201.81	EFFECTIVO	
36	15/12/2016	1	17226	20547185600	ASIA PACIFIC ENTERPRISE S.A.C.	1,850.34	333.06	2,183.40	EFFECTIVO	
37	15/12/2016	16	48595	20501751384	IMPORTADORA VALERIA S.A.	683.71	123.07	806.78	EFFECTIVO	
38	15/12/2016	16	48594	20501751384	IMPORTADORA VALERIA S.A.	706.03	127.08	833.11	EFFECTIVO	
39	15/12/2016	16	48593	20501751384	IMPORTADORA VALERIA S.A.	722.25	130.01	852.26	EFFECTIVO	
40	15/12/2016	16	48592	20501751384	IMPORTADORA VALERIA S.A.	637.05	114.67	751.72	EFFECTIVO	
41	15/12/2016	16	48591	20501751384	IMPORTADORA VALERIA S.A.	596.47	107.37	703.84	EFFECTIVO	

42	15/12/2016	3	23960	20514453501	ORDOÑEZ GROUP SOCIEDAD ANONIMA CERRADA ORDOÑEZ GROUP S.A.C.	892.68	160.68	1,053.36	EFFECTIVO	
43	16/12/2016	F013	27607	20100047137	UNION YCHICAWA S A	1,852.26	333.41	2,185.66	EFFECTIVO	
44	16/12/2016	F013	27606	20100047137	UNION YCHICAWA S A	1,538.48	276.93	1,815.41	EFFECTIVO	
45	16/12/2016	F013	27605	20100047137	UNION YCHICAWA S A	1,899.37	341.89	2,241.26	EFFECTIVO	
46	16/12/2016	F013	27604	20100047137	UNION YCHICAWA S A	1,327.56	238.96	1,566.52	EFFECTIVO	
47	16/12/2016	3	24798	20345180843	LEON PLAST EIRL	648.31	116.69	765.00	EFFECTIVO	
48	16/12/2016	1	54871	20126500603	IMPORTACIONES CARMELITA DEL NORTE EIRL	1,176.05	211.69	1,387.74	EFFECTIVO	
49	16/12/2016	1	54872	20126500603	IMPORTACIONES CARMELITA DEL NORTE EIRL	769.66	138.54	908.20	EFFECTIVO	
50	17/12/2016	1	6263	20512821163	WIROVAL S.A.C.	1,296.61	233.39	1,530.00	EFFECTIVO	
51	19/12/2016	1	40	20601445299	GRUPO TODO HOGAR E.I.R.L.	711.86	128.14	840.00	EFFECTIVO	
52	19/12/2016	1	12863	20521786656	COMERCIAL ISABEL S.A.C	864.41	155.59	1,020.00	EFFECTIVO	
53	22/12/2016	F004	1761	20510367864	REPRESENTACIONES SANTA APOLONIA S.A.C.	212.26	38.21	250.47	EFFECTIVO	
54	22/12/2016	4	1392	10102934011	ANACARIO GALINDOS LOPEZ	679.66	122.34	802.00	EFFECTIVO	
55	22/12/2016	1	3561	20507540491	MULTI MELJAN E.I.R.L.	1,725.42	310.58	2,036.00	EFFECTIVO	
56	22/12/2016	1	690	10087446455	VILCA MAMANI EUGENIA	597.46	107.54	705.00	EFFECTIVO	
57	22/12/2016	1	5307	20521328356	INVERDIRO SOCIEDAD ANONIMA CERRADA	435.76	78.44	514.20	EFFECTIVO	
58	23/12/2016	1	6265	20512821163	WIROVAL S.A.C.	1,950.34	351.06	2,301.40	EFFECTIVO	
59	26/12/2016	F013	28112	20100047137	UNION YCHICAWA S A	1,258.86	226.60	1,485.46	EFFECTIVO	
60	27/12/2016	5	242	20524348072	NICSA COSMETICS E.I.R.L.	1,030.51	185.49	1,216.00	EFFECTIVO	
61	29/12/2016	1	32566	20504251692	IMPORTACIONES JAABU SAC	1,043.34	187.80	1,231.14	EFFECTIVO	
62	29/12/2016	1	12958	20521786656	COMERCIAL ISABEL S.A.C	161.02	28.98	190.00	EFFECTIVO	
63	29/12/2016	1	12957	20521786656	COMERCIAL ISABEL S.A.C	550.85	99.15	650.00	EFFECTIVO	
64	30/12/2016	1	13471	20518950291	ZHOU YA S.A.C	550.85	99.15	650.00	EFFECTIVO	
65	30/12/2016	1	13472	20518950291	ZHOU YA S.A.C	1,601.69	288.31	1,890.00	EFFECTIVO	

66	30/12/2016	1	13473	20518950291	ZHOU YA S.A.C	1,406.78	253.22	1,660.00	EFFECTIVO	
67	30/12/2016	1	6269	20512821163	WIROVAL SAC	854.24	153.76	1,008.00	EFFECTIVO	
TOTAL						57,197.98	10,295.64	67,493.62		

**LA TIENDA DEL
REGALO EIRL**

**DETALLE DEL REGISTRO DE
COMPRAS**

T/C

3.279

COMPRAS - ENERO 17										
N°	FECHA	FACT. N°				BASE IMPONIBLE	IGV	TOTAL	PAGO	BANCAR.
1	05/01/2017	1	693	10087446455	VILCA MAMANI EUGENIA	947.46	170.54	1,118.00	EFFECTIVO	
2	05/01/2017	1	15249	20545418135	ABHER S.A.C.	1,510.34	271.86	1,782.20	EFFECTIVO	
3	05/01/2017	1	15251	20545418135	ABHER S.A.C.	162.71	29.29	192.00	EFFECTIVO	
4	05/01/2017	1	3572	20507540491	MULTI MELJAN E.I.R.L.	1,544.92	278.08	1,823.00	EFFECTIVO	
5	05/01/2017	1	1677	20600497155	IMPORTACIONES YANG S.A.C.	635.59	114.41	750.00	EFFECTIVO	
6	05/01/2017	1	1679	20600497155	IMPORTACIONES YANG S.A.C.	262.71	47.29	310.00	EFFECTIVO	
7	05/01/2017	1	1678	20600497155	IMPORTACIONES YANG S.A.C.	381.36	68.64	450.00	EFFECTIVO	
8	05/01/2017	3	3831	20551007058	COOKING ON STONES S.R.L.	1,274.58	229.42	1,504.00	EFFECTIVO	
9	05/01/2017	4	1402	10102934011	GALINDOS LOPEZ ANACARIO	1,478.81	266.19	1,745.00	EFFECTIVO	
10	05/01/2017	3	1991	20549503064	WILLYTOYS PERU E.I.R.L.	771.19	138.81	910.00	EFFECTIVO	
11	06/01/2017	3	23985	20514453501	ORDOÑEZ GROUP S.A.C.	983.05	176.95	1,160.00	EFFECTIVO	
12	06/01/2017	7	1355	20557624491	DISTRIBUIDORA ALPIX PERU E.I.R.L.	1,046.61	188.39	1,235.00	EFFECTIVO	
13	06/01/2017	1	17126	20474089976	REPRESENTACIONES CATHERINE E.I.R.L.	1,814.41	326.59	2,141.00	EFFECTIVO	
14	06/01/2017	3	25001	20345180843	LEON PLAST EIRL	766.95	138.05	905.00	EFFECTIVO	
15	06/01/2017	1	55691	20126500603	IMPORTACIONES CARMELITA DEL NORTE EIRL	1,271.92	228.94	1,500.86	EFFECTIVO	
16	06/01/2017	1	55692	20126500603	IMPORTACIONES CARMELITA DEL NORTE EIRL	974.15	175.35	1,149.50	EFFECTIVO	
17	07/01/2017	1	13007	20521786656	COMERCIAL ISABEL S.A.C	745.76	134.24	880.00	EFFECTIVO	
18	07/01/2017	1	13008	20521786656	COMERCIAL ISABEL S.A.C	491.53	88.47	580.00	EFFECTIVO	
19	07/01/2017	1	13009	20521786656	COMERCIAL ISABEL S.A.C	440.68			EFFECTIVO	

							79.32	520.00		
20	07/01/2017	1	13010	20521786656	COMERCIAL ISABEL S.A.C	118.64	21.36	140.00	EFFECTIVO	
21	10/01/2017	1	13047	20521786656	COMERCIAL ISABEL S.A.C	296.61	53.39	350.00	EFFECTIVO	
22	10/01/2017	1	13048	20521786656	COMERCIAL ISABEL S.A.C	211.86	38.14	250.00	EFFECTIVO	
23	10/01/2017	3	18034	20502750438	ERCYN TOYS SAC	1,000.81	180.14	1,180.95	EFFECTIVO	
24	10/01/2017	3	18033	20502750438	ERCYN TOYS SAC	1,666.17	299.91	1,966.08	EFFECTIVO	
25	10/01/2017	3	18035	20502750438	ERCYN TOYS SAC	744.15	133.95	878.10	EFFECTIVO	
26	11/01/2017	2	30155	20290567816	INCASONIC S.R.LTDA.	459.18	82.65	541.83	EFFECTIVO	
27	11/01/2017	1	5356	20521328356	INVERDIRO S.A.C.	1,352.12	243.38	1,595.50	EFFECTIVO	
28	12/01/2017	1	9538	20545068720	J & Y ESTRELLA S.A.C.	177.97	32.03	210.00	EFFECTIVO	
29	12/01/2017	1	9537	20545068720	J & Y ESTRELLA S.A.C.	838.98	151.02	990.00	EFFECTIVO	
30	12/01/2017	3	3185	20537121182	CASA RAM S.A.C.	412.69	74.29	486.98	EFFECTIVO	
31	12/01/2017	3	3186	20537121182	CASA RAM S.A.C.	863.94	155.51	1,019.45	EFFECTIVO	
32	12/01/2017	F005	3010	20510367864	REPRESENTACIONES SANTA APOLONIA S.A.C.	64.47	11.60	76.07	EFFECTIVO	
33	12/01/2017	1	9541	20545068720	J & Y ESTRELLA S.A.C.	161.02	28.98	190.00	EFFECTIVO	
34	13/01/2017	1	5370	20521328356	INVERDIRO S.A.C.	440.04	79.21	519.25	EFFECTIVO	
35	16/01/2017	2	2909	20559664431	INDUSTRIAS LUCERITO S.A.C.	1,559.90	280.78	1,840.68	EFFECTIVO	
36	16/01/2017	2	26587	20206106621	JORPLAST SRLTDA	751.53	135.27	886.80	EFFECTIVO	
37	17/01/2017	2	26593	20206106621	JORPLAST SRLTDA	215.59	38.81	254.40	EFFECTIVO	
38	17/01/2017	1	1794	20600497155	IMPORTACIONES YANG S.A.C.	796.61	143.39	940.00	EFFECTIVO	
39	17/01/2017	1	1795	20600497155	IMPORTACIONES YANG S.A.C.	279.66	50.34	330.00	EFFECTIVO	
40	19/01/2017	1	2531	20600248911	MARTELLY E.I.R.L.	211.86	38.14	250.00	EFFECTIVO	
41	19/01/2017	1	20605	20112347985	SOCIEDAD INDUSTRIAL ANDINA S.A.	579.66	104.34	684.00	EFFECTIVO	
42	19/01/2017	16	49283	20501751384	IMPORTADORA VALERIA S.A.	384.97	69.30	454.27	EFFECTIVO	

43	19/01/2017	16	49284	20501751384	IMPORTADORA VALERIA S.A.	557.42	100.33	657.75	EFFECTIVO	
44	19/01/2017	16	49285	20501751384	IMPORTADORA VALERIA S.A.	637.62	114.77	752.39	EFFECTIVO	
45	19/01/2017	16	49286	20501751384	IMPORTADORA VALERIA S.A.	802.03	144.37	946.40	EFFECTIVO	
46	19/01/2017	16	49287	20501751384	IMPORTADORA VALERIA S.A.	401.02	72.18	473.20	EFFECTIVO	
47	19/01/2017	4	1419	10102934011	GALINDOS LOPEZ ANACARIO	450.00	81.00	531.00	EFFECTIVO	
48	19/01/2017	1	3576	20507540491	MULTI MELJAN E.I.R.L.	1,062.71	191.29	1,254.00	EFFECTIVO	
49	19/01/2017	3	42	20504251692	IMPORTACIONES JAABU S.A.C.	408.55	73.54	482.09	EFFECTIVO	
50	19/01/2017	3	43	20504251692	IMPORTACIONES JAABU S.A.C.	629.74	113.35	743.09	EFFECTIVO	
51	19/01/2017	3	44	20504251692	IMPORTACIONES JAABU S.A.C.	672.14	120.99	793.13	EFFECTIVO	
52	19/01/2017	1	15439	20545418135	ABHER S.A.C.	1,122.88	202.12	1,325.00	EFFECTIVO	
53	20/01/2017	2	16146	20520567560	IMPORT JESSLY E.I.R.L.	88.14	15.86	104.00	EFFECTIVO	
54	20/01/2017	3	18168	20502750438	ERCYN TOYS SAC	333.23	59.98	393.21	EFFECTIVO	
55	20/01/2017	1	17457	20547185600	ASIA PACIFIC ENTERPRISE S.A.C.	401.61	72.29	473.90	EFFECTIVO	
56	20/01/2017	1	7959	20538603547	RAPHITA IMPORTACIONES S.A.C.	667.80	120.20	788.00	EFFECTIVO	
57	20/01/2017	1	1767	20545003946	YANG ESTRELLA SAC	1,483.05	266.95	1,750.00	EFFECTIVO	
58	20/01/2017	1	1768	20545003946	YANG ESTRELLA SAC	59.32	10.68	70.00	EFFECTIVO	
59	20/01/2017	1	6003	20543635911	CORPORACION SANTA ANITA S.A.C.	1,576.27	283.73	1,860.00	EFFECTIVO	
60	20/01/2017	1	17162	20474089976	REPRESENTACIONES CATHERINE E.I.R.L.	588.56	105.94	694.50	EFFECTIVO	
61	20/01/2017	7	1610	20557624491	DISTRIBUIDORA ALPIX PERU E.I.R.L.	733.05	131.95	865.00	EFFECTIVO	
62	25/01/2017	1	13107	20521786656	COMERCIAL ISABEL S.A.C	152.54	27.46	180.00	EFFECTIVO	
63	25/01/2017	1	13106	20521786656	COMERCIAL ISABEL S.A.C	906.78	163.22	1,070.00	EFFECTIVO	
64	25/01/2017	4	1426	10102934011	GALINDOS LOPEZ ANACARIO	796.61	143.39	940.00	EFFECTIVO	
65	25/01/2017	5	272	20524348072	NICSA COSMETICS E.I.R.L.	1,432.20	257.80	1,690.00	EFFECTIVO	
66	25/01/2017	1	63959	20416819930	DIB PERU S.A.C.	1,151.00	207.18	1,358.18	EFFECTIVO	

67	25/01/2017	3	4672	20503729874	AMERICA IMPORT E.I.R.L	720.34	129.66	850.00	EFFECTIVO	
68	25/01/2017	3	16115	20497388032	IMPORTACIONES FERCAR E.I.R.LTDA.	25.42	4.58	30.00	EFFECTIVO	
69	26/01/2017	1	13173	10437157150	PRADO HUAMAN FERNANDO RONALD	211.86	38.14	250.00	EFFECTIVO	
70	26/01/2017	F056	10335	20100047137	UNION YCHICAWA S A	2,693.92	484.91	3,178.83	EFFECTIVO	
71	26/01/2017	F056	10336	20100047137	UNION YCHICAWA S A	1,197.17	215.49	1,412.66	EFFECTIVO	
72	26/01/2017	F056	10337	20100047137	UNION YCHICAWA S A	938.58	168.94	1,107.52	EFFECTIVO	
73	26/01/2017	1	1592	20565982355	SANTOLEE GROUP S.A.C.	127.12	22.88	150.00	EFFECTIVO	
74	28/01/2017	1	13123	20521786656	COMERCIAL ISABEL S.A.C	423.73	76.27	500.00	EFFECTIVO	
75	31/01/2017	1	13645	20518950291	ZHOU YA S.A.C	101.69	18.31	120.00	EFFECTIVO	
76	31/01/2017	1	13644	20518950291	ZHOU YA S.A.C	330.51	59.49	390.00	EFFECTIVO	
77	31/01/2017	1	13643	20518950291	ZHOU YA S.A.C	457.63	82.37	540.00	EFFECTIVO	
78	31/01/2017	1	1872	20600497155	IMPORTACIONES YANG S.A.C.	203.39	36.61	240.00	EFFECTIVO	
79	31/01/2017	1	5444	20521328356	INVERDIRO S.A.C.	913.10	164.36	1,077.46	EFFECTIVO	
TOTAL						56,551.89	10,179.34	66,731.23		

**LA TIENDA DEL
REGALO EIRL
DETALLE DEL REGISTRO DE
COMPRAS**

T/C

3.279

COMPRAS - FEBRERO 17										
N°	FECHA	FACT. N°		RUC	PROVEEDOR	BASE IMPONIBLE	IGV	TOTAL	PAGO	BANCAR.
		SERIE	NÚMERO							
1	02/02/2017	1	1831	20545003946	YANG ESTRELLA S.A.C	652.54	117.46	770.00	EFFECTIVO	
2	02/02/2017	1	1832	20545003946	YANG ESTRELLA S.A.C	559.32	100.68	660.00	EFFECTIVO	
3	02/02/2017	3	25148	20345180843	LEON PLAST EIRL	881.36	158.64	1,040.00	EFFECTIVO	
4	02/02/2017	1	56191	20126500603	IMPORTACIONES CARMELITA DEL NORTE EIRL	1,508.05	271.45	1,779.50	EFFECTIVO	
5	04/02/2017	1	13692	20518950291	ZHOU YA S.A.C	483.05	86.95	570.00	EFFECTIVO	
6	04/02/2017	1	13694	20518950291	ZHOU YA S.A.C	135.59	24.41	160.00	EFFECTIVO	
7	04/02/2017	1	9646	20545068720	J & Y ESTRELLA S.A.C.	161.02	28.98	190.00	EFFECTIVO	
8	04/02/2017	1	20861	20112347985	SOCIEDAD INDUSTRIAL ANDINA S.A	579.66	104.34	684.00	EFFECTIVO	
9	06/02/2017	F004	3593	20510367864	REPRESENTACIONES SANTA APOLONIA S.A.C.	159.19	28.65	187.84	EFFECTIVO	
10	07/02/2017	1	13228	20521786656	COMERCIAL ISABEL S.A.C	644.07	115.93	760.00	EFFECTIVO	
11	08/02/2017	3	16200	20497388032	IMPORTACIONES FERCAR E.I.R.LTDA.	84.75	15.25	100.00	EFFECTIVO	
12	08/02/2017	3	4763	20503729874	AMERICA IMPORT E.I.R.L	457.63	82.37	540.00	EFFECTIVO	
13	08/02/2017	1	3592	20507540491	MULTI MELJAN E.I.R.L	1,477.12	265.88	1,743.00	EFFECTIVO	
14	09/02/2017	7	1981	20557624491	DISTRIBUIDORA ALPIX PERU E.I.R.L.	1,189.83	214.17	1,404.00	EFFECTIVO	
15	09/02/2017	1	1643	20565982355	SANTOLEE GROUP S.A.C	2,101.69	378.31	2,480.00	EFFECTIVO	
16	09/02/2017	1	704	10087446455	VILCA MAMANI EUGENIA	786.44	141.56	928.00	EFFECTIVO	
17	09/02/2017	1	15809	20545418135	ABHER IMPORTADORES S.A.C	1,333.90	240.10	1,574.00	EFFECTIVO	
18	09/02/2017	3	3387	20537121182	CASA RAM S.A.C	674.74	121.45	796.19	EFFECTIVO	

19	09/02/2017	1	17230	20474089976	REPRESENTACIONES CATHERINE E.I.R.L	655.93	118.07	774.00	EFFECTIVO	
20	09/02/2017	1	19906	20509870196	WINLUCK E. I. R. L.	1,169.49	210.51	1,380.00	EFFECTIVO	
21	09/02/2017	3	2061	20549503064	WILLYTOYS PERU E.I.R.L.	650.00	117.00	767.00	EFFECTIVO	
22	09/02/2017	1	13704	20518950291	ZHOU YA S.A.C	491.53	88.47	580.00	EFFECTIVO	
23	09/02/2017	1	13705	20518950291	ZHOU YA S.A.C	347.46	62.54	410.00	EFFECTIVO	
24	09/02/2017	1	13706	20518950291	ZHOU YA S.A.C	305.08	54.92	360.00	EFFECTIVO	
25	09/02/2017	1	13707	20518950291	ZHOU YA S.A.C	559.32	100.68	660.00	EFFECTIVO	
26	09/02/2017	1	13708	20518950291	ZHOU YA S.A.C	1,459.32	262.68	1,722.00	EFFECTIVO	
27	09/02/2017	3	142	20504251692	IMPORTACIONES JAABU S.A.C.	635.95	114.47	750.42	EFFECTIVO	
28	09/02/2017	3	143	20504251692	IMPORTACIONES JAABU S.A.C.	83.90	15.10	99.00	EFFECTIVO	
29	09/02/2017	4	1439	10102934011	GALINDOS LOPEZ ANACARIO	1,109.32	199.68	1,309.00	EFFECTIVO	
30	10/02/2017	1	17233	20474089976	REPRESENTACIONES CATHERINE E.I.R.L	3,605.08	648.92	4,254.00	EFFECTIVO	NO
31	10/02/2017	1	2154	20544196601	ROZMAG E.I.R.L.	423.73	76.27	500.00	EFFECTIVO	
32	10/02/2017	1	6299	20512821163	WIROVAL S.A.C	859.32	154.68	1,014.00	EFFECTIVO	
33	11/02/2017	1	13739	20518950291	ZHOU YA S.A.C	271.19	48.81	320.00	EFFECTIVO	
34	11/02/2017	1	13740	20518950291	ZHOU YA S.A.C	50.85	9.15	60.00	EFFECTIVO	
35	13/02/2017	5	32943	20510174047	TRAMONTINA DEL PERU S.A.C.	1,957.64	352.38	2,310.02	EFFECTIVO	
36	15/02/2017	1	21003	20112347985	SOCIEDAD INDUSTRIAL ANDINA S.A.	579.66	104.34	684.00	EFFECTIVO	
37	15/02/2017	5	294	20524348072	NICSA COSMETICS E.I.R.L.	1,087.29	195.71	1,283.00	EFFECTIVO	
38	16/02/2017	1	9736	20545068720	J & Y ESTRELLA S.A.C.	559.32	100.68	660.00	EFFECTIVO	
39	16/02/2017	1	9737	20545068720	J & Y ESTRELLA S.A.C.	593.22	106.78	700.00	EFFECTIVO	
40	18/02/2017	1	1965	20600497155	IMPORTACIONES YANG S.A.C	601.69	108.31	710.00	EFFECTIVO	
41	18/02/2017	1	1966	20600497155	IMPORTACIONES YANG S.A.C	50.85	9.15	60.00	EFFECTIVO	
42	18/02/2017	1	5528	20521328356	INVERDIRO S.A.C.	898.73	161.77	1,060.50	EFFECTIVO	

43	21/02/2017	3	2069	20549503064	WILLYTOYS PERU E.I.R.L.	325.42	58.58	384.00	EFFECTIVO
44	21/02/2017	2	30531	20290567816	INCASONIC SRLTDA	933.01	167.94	1,100.95	EFFECTIVO
45	21/02/2017	2	30532	20290567816	INCASONIC SRLTDA	871.53	156.87	1,028.40	EFFECTIVO
46	21/02/2017	2	30533	20290567816	INCASONIC SRLTDA	596.49	107.37	703.86	EFFECTIVO
47	21/02/2017	3	187	20504251692	IMPORTACIONES JAABU S.A.C.	566.98	102.06	669.04	EFFECTIVO
48	21/02/2017	1	33529	20384513914	PRORICHARD S.R.L.	462.15	83.19	545.34	EFFECTIVO
49	21/02/2017	1	705	10087446455	VILCA MAMANI EUGENIA	405.93	73.07	479.00	EFFECTIVO
50	21/02/2017	4	1450	10102934011	GALINDOS LOPEZ ANACARIO	398.31	71.69	470.00	EFFECTIVO
51	21/02/2017	1	6393	20522578674	F & C IMPORT E.I.R.L.	251.69	45.31	297.00	EFFECTIVO
52	21/02/2017	1	35491	20502512090	ROS'C ASOCIADOS S.A.C.	91.53	16.47	108.00	EFFECTIVO
53	21/02/2017	1	14198	20516959330	INVERSIONES D'IVA E.I.R.L.	417.97	75.23	493.20	EFFECTIVO
54	22/02/2017	2	16401	20520567560	IMPORT JESSLY E.I.R.L.	1,709.76	307.76	2,017.52	EFFECTIVO
55	22/02/2017	2	16402	20520567560	IMPORT JESSLY E.I.R.L.	261.52	47.07	308.59	EFFECTIVO
56	22/02/2017	3	18539	20502750438	ERCYN TOYS SAC	812.05	146.17	958.22	EFFECTIVO
57	22/02/2017	3	18540	20502750438	ERCYN TOYS SAC	1,018.64	183.35	1,201.99	EFFECTIVO
58	22/02/2017	1	17653	20547185600	ASIA PACIFIC ENTERPRISE S.A.C	574.02	103.32	677.34	EFFECTIVO
59	22/02/2017	16	49914	20501751384	IMPORTADORA VALERIA S.A.	577.80	104.00	681.80	EFFECTIVO
60	22/02/2017	16	49915	20501751384	IMPORTADORA VALERIA S.A.	749.24	134.86	884.10	EFFECTIVO
61	22/02/2017	16	49916	20501751384	IMPORTADORA VALERIA S.A.	430.68	77.52	508.20	EFFECTIVO
62	22/02/2017	16	49917	20501751384	IMPORTADORA VALERIA S.A.	539.78	97.16	636.94	EFFECTIVO
63	23/02/2017	F004	4386	20510367864	REPRESENTACIONES SANTA APOLONIA S.A.C.	151.61	27.29	178.90	EFFECTIVO
64	25/02/2017	1	1949	20545003946	YANG ESTRELLA SAC	338.98	61.02	400.00	EFFECTIVO
65	25/02/2017	1	32015	20531700300	MVJ INVERSIONES S.A.	126.61	22.79	149.40	EFFECTIVO
66	25/02/2017	1	5547	20521328356	INVERDIRO S.A.C.	228.81	41.19	270.00	EFFECTIVO

67	27/02/2017	3	25269	20345180843	LEON PLAST EIRL	5,161.02	928.98	6,090.00	EFFECTIVO
68	27/02/2017	1	56590	20126500603	IMPORTACIONES CARMELITA DEL NORTE EIRL	191.10	34.40	225.50	EFFECTIVO
69	28/02/2017	1	9815	20545068720	J & Y ESTRELLA S.A.C.	254.24	45.76	300.00	EFFECTIVO
70	28/02/2017	1	9816	20545068720	J & Y ESTRELLA S.A.C.	152.54	27.46	180.00	EFFECTIVO
TOTAL						47,870.14	8,616.62	56,486.76	

LA TIENDA DEL REGALO
EIRL
DETALLE DEL REGISTRO DE COMPRAS

T/C 3.263

COMPRAS - MARZO 17										
N°	FECHA	FACT. N°		RUC	PROVEEDOR	BASE IMPONIBLE	IGV	TOTAL	PAGO	BANCAR.
		SERIE	NÚMERO							
1	01/02/2017	4	1434	10102934011	GALINDOS LOPEZ ANACARIO	789.83	142.17	932.00	EFFECTIVO	
2	01/03/2017	F013	32930	20100047137	UNION YCHICAWA S A	942.51	169.65	1,112.16	EFFECTIVO	
3	01/03/2017	F013	32931	20100047137	UNION YCHICAWA S A	309.76	55.76	365.52	EFFECTIVO	
4	01/03/2017	F013	32933	20100047137	UNION YCHICAWA S A	1,838.20	330.88	2,169.08	EFFECTIVO	
5	01/03/2017	F013	32934	20100047137	UNION YCHICAWA S A	287.89	51.82	339.71	EFFECTIVO	
6	01/03/2017	1	1722	20565982355	SANTOLEE GROUP S.A.C.	84.75	15.25	100.00	EFFECTIVO	
7	01/03/2017	1	20024	20509870196	WINLUCK E. I. R. L.	84.75	15.25	100.00	EFFECTIVO	
8	01/03/2017	1	13267	10437157150	PRADO HUAMAN FERNANDO RONALD	42.37	7.63	50.00	EFFECTIVO	
9	01/03/2017	3	4921	20503729874	AMERICA IMPORT E.I.R.L	720.34	129.66	850.00	EFFECTIVO	
10	02/03/2017	3	3499	20537121182	CASA RAM S.A.C.	572.61	103.07	675.68	EFFECTIVO	
11	02/03/2017	1	218612	20303355546	EMPRESA DE TRANSPORTE 4 EXPRESS S.A.	42.37	7.63	50.00	EFFECTIVO	
12	03/03/2017	5	2	10102934011	GALINDOS LOPEZ ANACARIO	860.17	154.83	1,015.00	EFFECTIVO	
13	03/03/2017	1	13406	20521786656	COMERCIAL ISABEL S.A.C	423.73	76.27	500.00	EFFECTIVO	
14	03/03/2017	1	13407	20521786656	COMERCIAL ISABEL S.A.C	254.24	45.76	300.00	EFFECTIVO	
15	03/03/2017	5	305	20524348072	NICSA COSMETICS E.I.R.L.	938.98	169.02	1,108.00	EFFECTIVO	
16	06/03/2017	1	1973	20545003946	YANG ESTRELLA SAC	254.24	45.76	300.00	EFFECTIVO	
17	06/03/2017	1	9889	20545003946	YANG ESTRELLA SAC	254.24	45.76	300.00	EFFECTIVO	
18	06/03/2017	1	3611	20507540491	MULTI MELJAN E.I.R.L.	1,319.49	237.51	1,557.00	EFFECTIVO	
19	07/03/2017	1	33582	20384513914	PRORICHARD S.R.L.	69.13	12.44	81.57	EFFECTIVO	

20	07/03/2017	2	30585	20290567816	INCASONIC SRLTDA	136.80	24.62	161.42	EFFECTIVO
21	08/03/2017	1	9928	20545068720	J & Y ESTRELLA S.A.C.	296.61	53.39	350.00	EFFECTIVO
22	08/03/2017	1	9933	20545068720	J & Y ESTRELLA S.A.C.	288.14	51.86	340.00	EFFECTIVO
23	08/03/2017	1	9929	20545068720	J & Y ESTRELLA S.A.C.	567.80	102.20	670.00	EFFECTIVO
24	08/03/2017	1	1763	20565982355	SANTOLEE GROUP S.A.C.	322.03	57.97	380.00	EFFECTIVO
25	08/03/2017	1	21255	20112347985	SOCIEDAD INDUSTRIAL ANDINA S.A.	579.66	104.34	684.00	EFFECTIVO
26	09/03/2017	1	5582	20521328356	INVERDIRO S.A.C.	1,666.10	299.90	1,966.00	EFFECTIVO
27	09/03/2017	1	6	10102934011	GALINDOS LOPEZ ANACARIO	840.68	151.32	992.00	EFFECTIVO
28	09/03/2017	1	2082	20600497155	IMPORTACIONES YANG S.A.C.	118.64	21.36	140.00	EFFECTIVO
29	11/03/2017	1	13478	20521786656	COMERCIAL ISABEL S.A.C	474.58	85.42	560.00	EFFECTIVO
30	11/03/2017	1	13486	20521786656	COMERCIAL ISABEL S.A.C	508.47	91.53	600.00	EFFECTIVO
31	11/03/2017	1	13487	20521786656	COMERCIAL ISABEL S.A.C	59.32	10.68	70.00	EFFECTIVO
32	11/03/2017	1	6475	20522578674	F & C IMPORT E.I.R.L.	1,091.53	196.47	1,288.00	EFFECTIVO
33	13/03/2017	F013	34075	20100047137	UNION YCHICAWA S A	1,896.00	341.28	2,237.28	EFFECTIVO
34	13/03/2017	F013	34077	20100047137	UNION YCHICAWA S A	152.06	27.37	179.43	EFFECTIVO
35	17/03/2017	1	2041	20545003946	YANG ESTRELLA SAC	779.66	140.34	920.00	EFFECTIVO
36	17/03/2017	1	2043	20545003946	YANG ESTRELLA SAC	432.20	77.80	510.00	EFFECTIVO
37	22/03/2017	1	6310	20512821163	WIROVAL S.A.C.	1,067.80	192.20	1,260.00	EFFECTIVO
38	22/03/2017	1	13590	20521786656	COMERCIAL ISABEL S.A.C	313.56	56.44	370.00	EFFECTIVO
39	22/03/2017	3	9801	20454064233	TRADEMAX E.I.R.L.	573.60	103.25	676.85	EFFECTIVO
40	23/03/2017	1	13597	20521786656	COMERCIAL ISABEL S.A.C	415.25	74.75	490.00	EFFECTIVO
41	23/03/2017	1	13598	20521786656	COMERCIAL ISABEL S.A.C	372.88	67.12	440.00	EFFECTIVO
42	23/03/2017	5	319	20524348072	NICSA COSMETICS E.I.R.L.	722.88	130.12	853.00	EFFECTIVO
43	23/03/2017	3	3536	20537121182	CASA RAM S.A.C.	395.07	71.11	466.18	EFFECTIVO

44	24/03/2017		3	25377	20345180843	LEON PLAST E.I.R.L.	720.34	129.66	850.00	EFFECTIVO
45	24/03/2017		3	25378	20345180843	LEON PLAST E.I.R.L.	2,101.69	378.31	2,480.00	EFFECTIVO
46	24/03/2017		1	56975	20126500603	IMPORTACIONES CARMELITA DEL NORTE EIRL	1,222.88	220.12	1,443.00	EFFECTIVO
47	24/03/2017		1	56976	20126500603	IMPORTACIONES CARMELITA DEL NORTE EIRL	657.63	118.37	776.00	EFFECTIVO
48	24/03/2017		1	10095	20545068720	J & Y ESTRELLA S.A.C.	415.25	74.75	490.00	EFFECTIVO
49	25/03/2017		1	2168	20600497155	IMPORTACIONES YANG S.A.C.	779.66	140.34	920.00	EFFECTIVO
50	25/03/2017		1	2169	20600497155	IMPORTACIONES YANG S.A.C.	516.95	93.05	610.00	EFFECTIVO
51	27/03/2017		3	5067	20503729874	AMERICA IMPORT E.I.R.L	2,338.98	421.02	2,760.00	EFFECTIVO
52	27/03/2017	F004		5639	20510367864	REPRESENTACIONES SANTA APOLONIA S.A.C.	159.19	28.65	187.84	EFFECTIVO
53	27/03/2017		1	1804	20565982355	SANTOLEE GROUP S.A.C.	661.02	118.98	780.00	EFFECTIVO
54	28/03/2017		1	1058	20518712196	COMERCIALIZADORA RIOS UNIDOS E.I.R.L.	712.71	128.29	841.00	EFFECTIVO
55	28/03/2017		1	17347	20474089976	REPRESENTACIONES CATHERINE E.I.R.L.	2,388.14	429.86	2,818.00	EFFECTIVO
56	28/03/2017		1	17348	20474089976	REPRESENTACIONES CATHERINE E.I.R.L.	101.69	18.31	120.00	EFFECTIVO
57	28/03/2017		5	19	10102934011	GALINDOS LOPEZ ANACARIO	1,335.59	240.41	1,576.00	EFFECTIVO
58	29/03/2017		1	6315	20512821163	WIROVAL S.A.C.	976.47	175.77	1,152.24	EFFECTIVO
59	29/03/2017		1	2199	20600497155	IMPORTACIONES YANG S.A.C.	1,059.32	190.68	1,250.00	EFFECTIVO
60	30/03/2017	F005		7811	20510367864	REPRESENTACIONES SANTA APOLONIA S.A.C.	317.58	57.16	374.74	EFFECTIVO
61	30/03/2017		1	21552	20112347985	SOCIEDAD INDUSTRIAL ANDINA S.A.	579.66	104.34	684.00	EFFECTIVO
62	30/03/2017		1	13951	20518950291	ZHOU YA S.A.C	423.73	76.27	500.00	EFFECTIVO
63	31/03/2017		2	5866	10327618364	MARCELO DUEÑAS GLADYS MARGOT	305.08	54.92	360.00	EFFECTIVO
64	31/03/2017		1	13963	20518950291	ZHOU YA S.A.C	677.97	122.03	800.00	EFFECTIVO
TOTAL							42,612.46	7,670.24	50,282.70	

LA TIENDA DEL REGALO
EIRL
DETALLE DEL REGISTRO DE
COMPRAS

T/C

3.263

COMPRAS - ABRIL 17										
N°	FECHA	FACT. N°		RUC	PROVEEDOR	BASE IMPONIBLE	IGV	TOTAL	PAGO	BANCAR.
		SERIE	NÚMERO							
1	25/03/2017	3	9817	20454064233	TRADEMAX E.I.R.L.	661.02	118.98	780.00	EFFECTIVO	
2	03/04/2017	1	5643	20521328356	INVERDIRO SOCIEDAD ANONIMA CERRADA	2,401.98	432.36	2,834.34	EFFECTIVO	
3	03/04/2017	1	13987	20518950291	ZHOU YA S.A.C	313.56	56.44	370.00	EFFECTIVO	
4	04/04/2017	2	3041	20559664431	INDUSTRIAS LUCERITO SOCIEDAD ANONIMA CERRADA	1,350.85	243.15	1,594.00	EFFECTIVO	
5	05/04/2017	2	26990	20206106621	JORPLAST SRLTDA	409.63	73.73	483.36	EFFECTIVO	
6	06/04/2017	1	10220	20545068720	J & Y ESTRELLA SOCIEDAD ANONIMA CERRADA - J & Y ESTRELLA S.A.C.	991.53	178.47	1,170.00	EFFECTIVO	
7	06/04/2017	1	3620	20507540491	MULTI MELJAN E.I.R.L.	1,211.02	217.98	1,429.00	EFFECTIVO	
8	08/04/2017	3	2098	20549503064	WILLYTOYS PERU EMPRESA INDIVIDUAL DE RESPONSABILIDAD LIMITADA	970.76	174.74	1,145.50	EFFECTIVO	
9	08/04/2017	1	16511	20545418135	ABHER S.A.C.	129.66	23.34	153.00	EFFECTIVO	
10	08/04/2017	1	16510	20545418135	ABHER S.A.C.	1,734.32	312.18	2,046.50	EFFECTIVO	
11	08/04/2017	1	714	10087446455	VILCA MAMANI EUGENIA	742.37	133.63	876.00	EFFECTIVO	
12	08/04/2017	5	35	10102934011	GALINDOS LOPEZ ANACARIO	1,400.00	252.00	1,652.00	EFFECTIVO	
13	08/04/2017	1	13855	20521786656	COMERCIAL ISABEL SOCIEDAD ANONIMA CERRADA - COMERCIAL ISABEL S.A.C	1,389.83	250.17	1,640.00	EFFECTIVO	
14	08/04/2017	1	14006	20518950291	ZHOU YA S.A.C	601.69	108.31	710.00	EFFECTIVO	
15	08/04/2017	1	14007	20518950291	ZHOU YA S.A.C	805.08	144.92	950.00	EFFECTIVO	
16	08/04/2017	1	13854	20521786656	COMERCIAL ISABEL SOCIEDAD ANONIMA CERRADA - COMERCIAL ISABEL S.A.C	694.92	125.08	820.00	EFFECTIVO	
17	08/04/2017	2	16725	20520567560	IMPORT JESSLY E.I.R.L.	732.55	131.86	864.41	EFFECTIVO	
18	08/04/2017	1	17898	20547185600	ASIA PACIFIC ENTERPRISE S.A.C.	738.14	132.86	871.00	EFFECTIVO	

19	08/04/2017	3	19195	20502750438	ERCYN TOYS SAC	1,538.74	276.97	1,815.71	EFFECTIVO
20	08/04/2017	3	19197	20502750438	ERCYN TOYS SAC	59.19	10.65	69.84	EFFECTIVO
21	08/04/2017	1	1079	20518712196	COMERCIALIZADORA RIOS UNIDOS E.I.R.L.	1,192.37	214.63	1,407.00	EFFECTIVO
22	08/04/2017	2	16727	20520567560	IMPORT JESSLY E.I.R.L.	452.57	81.46	534.03	EFFECTIVO
23	08/04/2017	3	6	20601568650	IMPORTACIONES Y EXPORTACIONES JHORIKA S.A.C.	771.19	138.81	910.00	EFFECTIVO
24	10/04/2017	5	337	20524348072	NICSA COSMETICS E.I.R.L.	532.20	95.80	628.00	EFFECTIVO
25	11/04/2017	1	2294	20600497155	IMPORTACIONES YANG SOCIEDAD ANONIMA CERRADA - IMPORTACIONES YANG S.A.C.	627.12	112.88	740.00	EFFECTIVO
26	12/04/2017	1	2152	20545003946	YANG ESTRELLA SAC	779.66	140.34	920.00	EFFECTIVO
27	12/04/2017	1	2163	20545003946	YANG ESTRELLA SAC	33.90	6.10	40.00	EFFECTIVO
28	15/04/2017	1	2176	20545003946	YANG ESTRELLA SAC	584.75	105.25	690.00	EFFECTIVO
29	17/04/2017	3	25498	20345180843	LEON PLAST EIRL	1,055.08	189.92	1,245.00	EFFECTIVO
30	17/04/2017	1	57311	20126500603	IMPORTACIONES CARMELITA DEL NORTE EIRL	215.68	38.82	254.50	EFFECTIVO
31	17/04/2017	1	57312	20126500603	IMPORTACIONES CARMELITA DEL NORTE EIRL	676.27	121.73	798.00	EFFECTIVO
32	18/04/2017	1	13940	20521786656	IMPORT JESSLY E.I.R.L.	364.41	65.59	430.00	EFFECTIVO
33	19/04/2017	1	2330	20600497155	IMPORTACIONES YANG SOCIEDAD ANONIMA CERRADA - IMPORTACIONES YANG S.A.C.	601.69	108.31	710.00	EFFECTIVO
34	19/04/2017	3	5258	20503729874	AMERICA IMPORT E.I.R.L	894.07	160.93	1,055.00	EFFECTIVO
35	19/04/2017	3	5259	20503729874	AMERICA IMPORT E.I.R.L	165.25	29.75	195.00	EFFECTIVO
36	19/04/2017	3	16721	20497388032	IMPORTACIONES FERCAR E.I.R.LTDA.	250.00	45.00	295.00	EFFECTIVO
37	20/04/2017	1	6330	20512821163	WIROVAL S.A.C.	540.68	97.32	638.00	EFFECTIVO
38	20/04/2017	1	2169	20544196601	ROZMAG E.I.R.L.	519.66	93.54	613.20	EFFECTIVO
39	20/04/2017	1	33778	20384513914	PRORICHARD S.R.L.	587.43	105.74	693.17	EFFECTIVO
40	20/04/2017	2	30764	20290567816	INCASONIC SRLTDA	785.66	141.42	927.08	EFFECTIVO
41	20/04/2017	2	30765	20290567816	INCASONIC SRLTDA	117.70	21.19	138.89	EFFECTIVO

42	20/04/2017	3	3662	20537121182	CASA RAM SOCIEDAD ANONIMA CERRADA - CASA RAM S.A.C.	455.93	82.07	538.00	EFFECTIVO	
43	20/04/2017	3	3661	20537121182	CASA RAM SOCIEDAD ANONIMA CERRADA - CASA RAM S.A.C.	571.88	102.94	674.82	EFFECTIVO	
44	20/04/2017	3	3660	20537121182	CASA RAM SOCIEDAD ANONIMA CERRADA - CASA RAM S.A.C.	537.35	96.72	634.07	EFFECTIVO	
45	20/04/2017	1	3623	20507540491	MULTI MELJAN E.I.R.L.	1,843.73	331.87	2,175.60	EFFECTIVO	
46	20/04/2017	1	718	10087446455	VILCA MAMANI EUGENIA	955.93	172.07	1,128.00	EFFECTIVO	
47	20/04/2017	5	45	10102934011	GALINDOS LOPEZ ANACARIO	1,279.66	230.34	1,510.00	EFFECTIVO	
48	20/04/2017	1	10375	20545068720	J & Y ESTRELLA SOCIEDAD ANONIMA CERRADA - J & Y ESTRELLA S.A.C.	559.32	100.68	660.00	EFFECTIVO	
49	20/04/2017	1	10374	20545068720	J & Y ESTRELLA SOCIEDAD ANONIMA CERRADA - J & Y ESTRELLA S.A.C.	288.14	51.86	340.00	EFFECTIVO	
50	20/04/2017	1	10373	20545068720	J & Y ESTRELLA SOCIEDAD ANONIMA CERRADA - J & Y ESTRELLA S.A.C.	347.46	62.54	410.00	EFFECTIVO	
51	20/04/2017	1	10060	20299731562	IMPORTACIONES NELCON E.I.R.L.	1,484.24	267.16	1,751.40	EFFECTIVO	
52	20/04/2017	3	23	20601568650	IMPORTACIONES Y EXPORTACIONES JHORIKA S.A.C.	796.61	143.39	940.00	EFFECTIVO	
53	20/04/2017	1	10719	20140695778	SHARITYN IMPORT S R LTDA	533.90	96.10	630.00	EFFECTIVO	
54	20/04/2017	1	14008	20519262852	RADIH IMPORTACIONES E.I.R.L.	1,286.44	231.56	1,518.00	EFFECTIVO	
55	20/04/2017	1	11677	20536867458	DINO'S IMPORTACIONES SOCIEDAD ANONIMA CERRADA - DINO'S IMPORTACIONES S.A.C.	598.73	107.77	706.50	EFFECTIVO	
56	20/04/2017	1	35532	20502512090	ROS'C ASOCIADOS S.A.C.	3,976.27	715.73	4,692.00	EFFECTIVO	NO
57	20/04/2017	1	14363	20516959330	INVERSIONES D'IVA E.I.R.L.	788.14	141.86	930.00	EFFECTIVO	
58	20/04/2017	1	14362	20516959330	INVERSIONES D'IVA E.I.R.L.	342.37	61.63	404.00	EFFECTIVO	
59	22/04/2017	F013	37133	20100047137	UNION YCHICAWA S A	386.61	69.59	456.20	EFFECTIVO	
60	24/04/2017	1	10405	20545068720	J & Y ESTRELLA SOCIEDAD ANONIMA CERRADA - J & Y ESTRELLA S.A.C.	406.78	73.22	480.00	EFFECTIVO	
61	24/04/2017	1	6279	20543635911	CORPORACION SANTA ANITA S.A.C.	1,301.69	234.31	1,536.00	EFFECTIVO	
62	24/04/2017	F004	6873	20510367864	REPRESENTACIONES SANTA APOLONIA S.A.C.	159.19	28.65	187.84	EFFECTIVO	
63	24/04/2017	2	27100	20206106621	JORPLAST SRLTDA	610.17	109.83	720.00	EFFECTIVO	
64	26/04/2017	1	14080	20518950291	ZHOU YA S.A.C	677.97	122.03	800.00	EFFECTIVO	

65	27/04/2017	F005	9338	20510367864	REPRESENTACIONES SANTA APOLONIA S.A.C.	452.77	81.50	534.27	EFFECTIVO	
66	27/04/2017	1	10462	20545068720	J & Y ESTRELLA SOCIEDAD ANONIMA CERRADA - J & Y ESTRELLA S.A.C.	652.54	117.46	770.00	EFFECTIVO	
67	27/04/2017	1	10461	20545068720	J & Y ESTRELLA SOCIEDAD ANONIMA CERRADA - J & Y ESTRELLA S.A.C.	398.31	71.69	470.00	EFFECTIVO	
68	27/04/2017	5	364	20524348072	NICSA COSMETICS E.I.R.L.	1,502.54	270.46	1,773.00	EFFECTIVO	
69	28/04/2017	1	24010	20112347985	SOCIEDAD INDUSTRIAL ANDINA S.A.	579.66	104.34	684.00	EFFECTIVO	
70	28/04/2017	1	17445	20474089976	REPRESENTACIONES CATHERINE E.I.R.L.	665.25	119.75	785.00	EFFECTIVO	
71	29/04/2017	1	14138	20521786656	COMERCIAL ISABEL SOCIEDAD ANONIMA CERRADA - COMERCIAL ISABEL S.A.C	1,110.17	199.83	1,310.00	EFFECTIVO	
72	29/04/2017	1	14128	20521786656	COMERCIAL ISABEL SOCIEDAD ANONIMA CERRADA - COMERCIAL ISABEL S.A.C	779.66	140.34	920.00	EFFECTIVO	
TOTAL						52,977.31	9,535.92	62,513.23		

LA TIENDA DEL REGALO
EIRL
DETALLE DEL REGISTRO DE COMPRAS

T/C 3.244

COMPRAS - MAYO 17										
N°	FECHA	FACT. N°		RUC	PROVEEDOR	BASE IMPONIBLE	IGV	TOTAL	PAGO	BANCAR.
		SERIE	NÚMERO							
	21/02/2017	1	13355	20521786656	COMERCIAL ISABEL S.A.C	432.20	77.80	510.00	EFFECTIVO	
	21/04/2017	1	57397	20126500603	IMPORTACIONES CARMELITA DEL NORTE EIRL	1,729.66	311.34	2,041.00	EFFECTIVO	
	21/04/2017	1	5733	20521328356	INVERDIRO SOCIEDAD ANONIMA CERRADA	2,073.31	373.19	2,446.50	EFFECTIVO	
	22/04/2017	F013	37132	20100047137	UNION YCHICAWA S A	2,007.43	361.34	2,368.77	EFFECTIVO	
	22/04/2017	F013	37131	20100047137	UNION YCHICAWA S A	2,936.15	528.51	3,464.66	EFFECTIVO	
	04/05/2017	1	2423	20600497155	IMPORTACIONES YANG S.A.C	355.93	64.07	420.00	EFFECTIVO	
	04/05/2017	1	2424	20600497155	IMPORTACIONES YANG S.A.C	288.14	51.86	340.00	EFFECTIVO	
	04/05/2017	1	3640	20507540491	MULTI MELJAN E.I.R.L.	2,242.37	403.63	2,646.00	EFFECTIVO	
	04/05/2017	1	5807	20521328356	INVERDIRO SOCIEDAD ANONIMA CERRADA	2,155.86	388.06	2,543.92	EFFECTIVO	
	05/05/2017	3	16806	20497388032	IMPORTACIONES FERCAR E.I.R.LTDA.	84.75	15.25	100.00	EFFECTIVO	
	05/05/2017	1	1899	20565982355	SANTOLEE GROUP S.A.C.	457.63	82.37	540.00	EFFECTIVO	
	05/05/2017	1	727	10087446455	VILCA MAMANI EUGENIA	653.39	117.61	771.00	EFFECTIVO	
	05/05/2017	5	60	10102934011	GALINDOS LOPEZ ANACARIO	883.05	158.95	1,042.00	EFFECTIVO	
	05/05/2017	3	697	20504251692	IMPORTACIONES JAABU S.A.C.	212.18	38.19	250.37	EFFECTIVO	
	05/05/2017	3	696	20504251692	IMPORTACIONES JAABU S.A.C.	1,006.86	181.24	1,188.10	EFFECTIVO	
	05/05/2017	1	14181	20518950291	ZHOU YA S.A.C	1,118.64	201.36	1,320.00	EFFECTIVO	
	05/05/2017	1	14182	20518950291	ZHOU YA S.A.C	610.17	109.83	720.00	EFFECTIVO	
	05/05/2017	1	14183	20518950291	ZHOU YA S.A.C	644.07	115.93	760.00	EFFECTIVO	
	05/05/2017	1	2444	20600497155	IMPORTACIONES YANG S.A.C	745.76	134.24	880.00	EFFECTIVO	

05/05/2017	1	3513	20549203001	IMPORTACIONES & EXPORTACIONES MELANIE S.A.C.	872.88	157.12	1,030.00	EFFECTIVO
05/05/2017	1	11920	20536867458	DINO'S IMPORTACIONES SOCIEDAD ANONIMA CERRADA - DINO'S IMPORTACIONES S.A.C.	1,376.27	247.73	1,624.00	EFFECTIVO
05/05/2017	1	8052	20538603466	MAKERA IMPORTACIONES SOCIEDAD ANONIMA CERRADA - MAKERA IMPORTACIONES S.A.C.	867.80	156.20	1,024.00	EFFECTIVO
06/05/2017	1	1114	20518712196	COMERCIALIZADORA RIOS UNIDOS E.I.R.L.	1,220.34	219.66	1,440.00	EFFECTIVO
06/05/2017	FF01	1393	20531700300	MVJ INVERSIONES S.A.	50.96	9.17	60.13	EFFECTIVO
06/05/2017	FF01	1392	20531700300	MVJ INVERSIONES S.A.	385.37	69.37	454.74	EFFECTIVO
06/05/2017	1	57690	20126500603	IMPORTACIONES CARMELITA DEL NORTE EIRL	881.36	158.64	1,040.00	EFFECTIVO
06/05/2017	1	57689	20126500603	IMPORTACIONES CARMELITA DEL NORTE EIRL	1,439.83	259.17	1,699.00	EFFECTIVO
06/05/2017	3	25628	20345180843	LEON PLAST EIRL	508.47	91.53	600.00	EFFECTIVO
10/05/2017	1	14212	20518950291	ZHOU YA S.A.C	296.61	53.39	350.00	EFFECTIVO
11/05/2017	F004	7647	20510367864	REPRESENTACIONES SANTA APOLONIA S.A.C.	159.19	28.65	187.84	EFFECTIVO
11/05/2017	2	27245	20206106621	JORPLAST SRLTDA	2,035.59	366.41	2,402.00	EFFECTIVO
11/05/2017	1	5856	20521328356	INVERDIRO SOCIEDAD ANONIMA CERRADA	1,708.47	307.53	2,016.00	EFFECTIVO
12/05/2017	5	37206	20510174047	TRAMONTINA DEL PERU S.A.C.	3,919.08	705.43	4,624.51	EFFECTIVO
12/05/2017	1	3646	20507540491	MULTI MELJAN E.I.R.L.	935.59	168.41	1,104.00	EFFECTIVO
13/05/2017	1	14237	20518950291	ZHOU YA S.A.C	406.78	73.22	480.00	EFFECTIVO
16/05/2017	1	2449	20545003946	YANG ESTRELLA SAC	432.20	77.80	510.00	EFFECTIVO
16/05/2017	1	2450	20545003946	YANG ESTRELLA SAC	330.51	59.49	390.00	EFFECTIVO
18/05/2017	F005	10507	20510367864	REPRESENTACIONES SANTA APOLONIA S.A.C.	124.16	22.35	146.51	EFFECTIVO
18/05/2017	F056	14108	20100047137	UNION YCHICAWA S A	891.31	160.44	1,051.75	EFFECTIVO
18/05/2017	F056	14107	20100047137	UNION YCHICAWA S A	2,254.47	405.80	2,660.27	EFFECTIVO
18/05/2017	1	3652	20507540491	MULTI MELJAN E.I.R.L.	2,608.47	469.53	3,078.00	EFFECTIVO
19/05/2017	2	30944	20290567816	INCASONIC SRLTDA	684.99	123.30	808.29	EFFECTIVO

19/05/2017	2	30945	20290567816	INCASONIC SRLTDA	711.88	128.14	840.02	EFFECTIVO
19/05/2017	2	30947	20290567816	INCASONIC SRLTDA	636.93	114.65	751.58	EFFECTIVO
19/05/2017	2	30948	20290567816	INCASONIC SRLTDA	949.34	170.88	1,120.22	EFFECTIVO
19/05/2017	1	33973	20384513914	PRORICHARD S.R.L.	981.43	176.66	1,158.09	EFFECTIVO
19/05/2017	1	33974	20384513914	PRORICHARD S.R.L.	263.46	47.42	310.88	EFFECTIVO
19/05/2017	1	18192	20547185600	ASIA PACIFIC ENTERPRISE S.A.C.	422.50	76.05	498.55	EFFECTIVO
19/05/2017	3	19949	20502750438	ERCYN TOYS SAC	1,154.58	207.82	1,362.40	EFFECTIVO
19/05/2017	2	17090	20520567560	IMPORT JESSLY E.I.R.L.	1,547.97	278.63	1,826.60	EFFECTIVO
19/05/2017	1	2515	20600497155	IMPORTACIONES YANG S.A.C	500.00	90.00	590.00	EFFECTIVO
19/05/2017	1	1127	20518712196	COMERCIALIZADORA RIOS UNIDOS E.I.R.L.	657.63	118.37	776.00	EFFECTIVO
19/05/2017	1	3645	20549203001	IMPORTACIONES & EXPORTACIONES MELANIE S.A.C.	313.56	56.44	370.00	EFFECTIVO
19/05/2017	1	3646	20549203001	IMPORTACIONES & EXPORTACIONES MELANIE S.A.C.	1,872.88	337.12	2,210.00	EFFECTIVO
19/05/2017	1	2516	20600497155	IMPORTACIONES YANG S.A.C	542.37	97.63	640.00	EFFECTIVO
19/05/2017	1	2517	20600497155	IMPORTACIONES YANG S.A.C	338.98	61.02	400.00	EFFECTIVO
19/05/2017	1	2518	20600497155	IMPORTACIONES YANG S.A.C	457.63	82.37	540.00	EFFECTIVO
19/05/2017	3	3352	20516965143	DAZA COMPANY S.A.C.	129.15	23.25	152.40	EFFECTIVO
19/05/2017	4	6377	20505969074	STAREX INTERNATIONAL S.A.C.	401.24	72.22	473.46	EFFECTIVO
19/05/2017	5	75	10102934011	GALINDOS LOPEZ ANACARIO	796.61	143.39	940.00	EFFECTIVO
19/05/2017	1	730	10087446455	VILCA MAMANI EUGENIA	591.53	106.47	698.00	EFFECTIVO
19/05/2017	3	25684	20345180843	LEON PLAST EIRL	364.41	65.59	430.00	EFFECTIVO
19/05/2017	1	57880	20126500603	IMPORTACIONES CARMELITA DEL NORTE EIRL	1,734.15	312.15	2,046.30	EFFECTIVO
19/05/2017	3	2113	20549503064	WILLYTOYS PERU EMPRESA INDIVIDUAL DE RESPONSABILIDAD LIMITADA	639.00	115.02	754.02	EFFECTIVO
20/05/2017	1	2531	20600497155	IMPORTACIONES YANG S.A.C	525.42	94.58	620.00	EFFECTIVO
22/05/2017	1	6342	20512821163	WIROVAL S.A.C.	1,018.37	183.31	1,201.68	EFFECTIVO

	24/05/2017	1	2545	20545003946	YANG ESTRELLA SAC	118.64	21.36	140.00	EFFECTIVO	
	24/05/2017	1	2544	20545003946	YANG ESTRELLA SAC	516.95	93.05	610.00	EFFECTIVO	
	25/05/2017	1	2569	20600497155	IMPORTACIONES YANG S.A.C	313.56	56.44	370.00	EFFECTIVO	
	25/05/2017	5	394	20524348072	NICSA COSMETICS E.I.R.L.	1,144.92	206.08	1,351.00	EFFECTIVO	
	25/05/2017	1	5914	20521328356	INVERDIRO SOCIEDAD ANONIMA CERRADA	2,025.42	364.58	2,390.00	EFFECTIVO	
	26/05/2017	1	10642	20545068720	J & Y ESTRELLA SOCIEDAD ANONIMA CERRADA - J & Y ESTRELLA S.A.C.	228.81	41.19	270.00	EFFECTIVO	
	27/05/2017	1	2588	20545003946	YANG ESTRELLA SAC	754.24	135.76	890.00	EFFECTIVO	
	27/05/2017	1	2589	20545003946	YANG ESTRELLA SAC	2,322.03	417.97	2,740.00	EFFECTIVO	
	27/05/2017	1	10641	20545003946	YANG ESTRELLA SAC	898.31	161.69	1,060.00	EFFECTIVO	
					TOTAL	70,902.17	12,762.39	83,664.56		

**LA TIENDA DEL
REGALO EIRL
DETALLE DEL REGISTRO DE
COMPRAS**

T/C

3.274

COMPRAS - JUNIO 17										
N°	FECHA	FACT. N°		RUC	PROVEEDOR	BASE IMPONIBLE	IGV	TOTAL	PAGO	BANCAR.
		SERIE	NÚMERO							
	30/05/2017	2	3144	20559664431	INDUSTRIAS LUCERITO SOCIEDAD ANONIMA CERRADA	1,360.10	244.82	1,604.92	EFFECTIVO	
	30/05/2017	4	15	20502512090	ROS'C ASOCIADOS S.A.C.	707.80	127.40	835.20	EFFECTIVO	
	30/05/2017	1	10690	20545068720	J & Y ESTRELLA SOCIEDAD ANONIMA CERRADA - J & Y ESTRELLA S.A.C.	415.25	74.75	490.00	EFFECTIVO	
	02/06/2017	1	10712	20545068720	J & Y ESTRELLA SOCIEDAD ANONIMA CERRADA - J & Y ESTRELLA S.A.C.	559.32	100.68	660.00	EFFECTIVO	
	02/06/2017	1	17544	20474089976	REPRESENTACIONES CATHERINE E.I.R.L.	892.37	160.63	1,053.00	EFFECTIVO	
	03/06/2017	1	3662	20507540491	MULTI MELJAN E.I.R.L.	1,003.39	180.61	1,184.00	EFFECTIVO	
	03/06/2017	1	2703	20600497155	IMPORTACIONES YANG S.A.C	338.98	61.02	400.00	EFFECTIVO	
	03/06/2017	1	2702	20600497155	IMPORTACIONES YANG S.A.C	796.61	143.39	940.00	EFFECTIVO	
	06/06/2017	1	5978	20521328356	INVERDIRO SOCIEDAD ANONIMA CERRADA	1,933.05	347.95	2,281.00	EFFECTIVO	
	06/06/2017	5	93	10102934011	GALINDOS LOPEZ ANACARIO	1,000.00	180.00	1,180.00	EFFECTIVO	
	07/06/2017	9	39064	20417289730	IMPORTACIONES CHILDREN TOYS E.I.R.L.	1,286.62	231.59	1,518.21	EFFECTIVO	
	07/06/2017	1	3664	20507540491	MULTI MELJAN E.I.R.L.	335.59	60.41	396.00	EFFECTIVO	
	08/06/2017	FF03	228467	20100085225	QUIMICA SUIZA S A	849.90	152.98	1,002.88	EFFECTIVO	
	08/06/2017	1	2206	20544196601	ROZMAG E.I.R.L.	322.03	57.97	380.00	EFFECTIVO	
	08/06/2017	1	10762	20545068720	J & Y ESTRELLA SOCIEDAD ANONIMA CERRADA - J & Y ESTRELLA S.A.C.	347.46	62.54	410.00	EFFECTIVO	
	08/06/2017	F005	11724	20510367864	REPRESENTACIONES SANTA APOLONIA S.A.C.	286.37	51.55	337.92	EFFECTIVO	
	08/06/2017	F005	11723	20510367864	REPRESENTACIONES SANTA APOLONIA S.A.C.	873.85	157.29	1,031.14	EFFECTIVO	

	08/06/2017	3	10038	20454064233	TRADEMAX E.I.R.L.	929.49	167.31	1,096.80	EFFECTIVO
	08/06/2017	1	14299	20518950291	ZHOU YA S.A.C	686.44	123.56	810.00	EFFECTIVO
	08/06/2017	1	14300	20518950291	ZHOU YA S.A.C	805.08	144.92	950.00	EFFECTIVO
	12/06/2017	3	5596	20503729874	AMERICA IMPORT E.I.R.L	555.08	99.92	655.00	EFFECTIVO
	12/06/2017	1	10182	20299731562	IMPORTACIONES NELCON E.I.R.L.	516.10	92.90	609.00	EFFECTIVO
	12/06/2017	3	16980	20497388032	IMPORTACIONES FERCAR E.I.R.LTDA.	21.19	3.81	25.00	EFFECTIVO
	13/06/2017	1	739	10087446455	VILCA MAMANI EUGENIA	806.78	145.22	952.00	EFFECTIVO
	13/06/2017	16	52801	20501751384	IMPORTADORA VALERIA S.A.	560.00	100.80	660.80	EFFECTIVO
	13/06/2017	1	17502	20545418135	ABHER S.A.C.	277.12	49.88	327.00	EFFECTIVO
	13/06/2017	3	25787	20345180843	LEON PLAST EIRL	639.83	115.17	755.00	EFFECTIVO
	13/06/2017	1	58200	20126500603	IMPORTACIONES CARMELITA DEL NORTE EIRL	1,368.86	246.39	1,615.25	EFFECTIVO
	13/06/2017	1	58201	20126500603	IMPORTACIONES CARMELITA DEL NORTE EIRL	983.39	177.01	1,160.40	EFFECTIVO
	13/06/2017	1	10858	20545068720	J & Y ESTRELLA SOCIEDAD ANONIMA CERRADA - J & Y ESTRELLA S.A.C.	135.59	24.41	160.00	EFFECTIVO
	13/06/2017	1	10857	20545068720	J & Y ESTRELLA SOCIEDAD ANONIMA CERRADA - J & Y ESTRELLA S.A.C.	525.42	94.58	620.00	EFFECTIVO
	13/06/2017	1	10856	20545068720	J & Y ESTRELLA SOCIEDAD ANONIMA CERRADA - J & Y ESTRELLA S.A.C.	542.37	97.63	640.00	EFFECTIVO
	13/06/2017	1	10855	20545068720	J & Y ESTRELLA SOCIEDAD ANONIMA CERRADA - J & Y ESTRELLA S.A.C.	237.29	42.71	280.00	EFFECTIVO
	13/06/2017	1	10181	20299731562	IMPORTACIONES NELCON E.I.R.L.	612.20	110.20	722.40	EFFECTIVO
	13/06/2017	16	52802	20501751384	IMPORTADORA VALERIA S.A.	505.42	90.98	596.40	EFFECTIVO
	13/06/2017	16	52803	20501751384	IMPORTADORA VALERIA S.A.	548.73	98.77	647.50	EFFECTIVO
	13/06/2017	16	52804	20501751384	IMPORTADORA VALERIA S.A.	496.53	89.37	585.90	EFFECTIVO
	13/06/2017	F003	38087	20100047137	UNION YCHICAWA S A	555.20	99.94	655.14	EFFECTIVO
	13/06/2017	F003	38086	20100047137	UNION YCHICAWA S A	119.88	21.58	141.46	EFFECTIVO
	13/06/2017	1	20521	20509870196	WINLUCK E. I. R. L.	84.75	15.25	100.00	EFFECTIVO
	14/06/2017	1	2772	20600497155	IMPORTACIONES YANG SOCIEDAD ANONIMA CERRADA - IMPORTACIONES YANG S.A.C.	737.29	132.71	870.00	EFFECTIVO

	14/06/2017	1	2771	20600497155	IMPORTACIONES YANG SOCIEDAD ANONIMA CERRADA - IMPORTACIONES YANG S.A.C.	211.86	38.14	250.00	EFFECTIVO
	14/06/2017	1	1034	20535964441	IMPORT J.F.A. S.A.C.	233.05	41.95	275.00	EFFECTIVO
	15/06/2017	1	10187	20299731562	IMPORTACIONES NELCON E.I.R.L.	177.97	32.03	210.00	EFFECTIVO
	17/06/2017	13	760625	20132345237	ALMACENES POPULARES S.R.LTDA.	869.69	156.55	1,026.24	EFFECTIVO
	17/06/2017	F054	12674	20100047137	UNION YCHICAWA S A	1,014.03	182.53	1,196.56	EFFECTIVO
	19/06/2017	1	14557	20521786656	COMERCIAL ISABEL SOCIEDAD ANONIMA CERRADA - COMERCIAL ISABEL S.A.C	135.59	24.41	160.00	EFFECTIVO
	19/06/2017	1	14556	20521786656	COMERCIAL ISABEL SOCIEDAD ANONIMA CERRADA - COMERCIAL ISABEL S.A.C	389.83	70.17	460.00	EFFECTIVO
	19/06/2017	1	10918	20545068720	J & Y ESTRELLA SOCIEDAD ANONIMA CERRADA - J & Y ESTRELLA S.A.C.	423.73	76.27	500.00	EFFECTIVO
	19/06/2017	F004	9464	20510367864	REPRESENTACIONES SANTA APOLONIA S.A.C.	159.19	28.65	187.84	EFFECTIVO
	20/06/2017	5	16898	20569242216	GRUPO VARILLAS S.A.C.	34.75	6.25	41.00	EFFECTIVO
	20/06/2017	3	4131	20537121182	CASA RAM SOCIEDAD ANONIMA CERRADA - CASA RAM S.A.C.	766.75	138.01	904.76	EFFECTIVO
	20/06/2017	1	14587	20521786656	COMERCIAL ISABEL SOCIEDAD ANONIMA CERRADA - COMERCIAL ISABEL S.A.C	788.14	141.86	930.00	EFFECTIVO
	20/06/2017	1	14588	20521786656	COMERCIAL ISABEL SOCIEDAD ANONIMA CERRADA - COMERCIAL ISABEL S.A.C	406.78	73.22	480.00	EFFECTIVO
	21/06/2017	1	1173	20518712196	COMERCIALIZADORA RIOS UNIDOS E.I.R.L.	829.24	149.26	978.50	EFFECTIVO
	21/06/2017	1	6336	20502125720	INVERSIONES C. Y R. E.I.R.L.	935.42	168.38	1,103.80	EFFECTIVO
	21/06/2017	1	3675	20507540491	MULTI MELJAN E.I.R.L.	1,472.88	265.12	1,738.00	EFFECTIVO
	21/06/2017	1	17602	20474089976	REPRESENTACIONES CATHERINE E.I.R.L.	382.20	68.80	451.00	EFFECTIVO
	21/06/2017	1	747	10087446455	VILCA MAMANI EUGENIA	530.51	95.49	626.00	EFFECTIVO
	21/06/2017	5	107	10102934011	GALINDOS LOPEZ ANACARIO	313.56	56.44	370.00	EFFECTIVO
	21/06/2017	1	6038	20521328356	INVERDIRO SOCIEDAD ANONIMA CERRADA	1,428.81	257.19	1,686.00	EFFECTIVO
	21/06/2017	1	10952	20545068720	J & Y ESTRELLA SOCIEDAD ANONIMA CERRADA - J & Y ESTRELLA S.A.C.	262.71	47.29	310.00	EFFECTIVO
	21/06/2017	1	10951	20545068720	J & Y ESTRELLA SOCIEDAD ANONIMA CERRADA - J & Y ESTRELLA S.A.C.	288.14	51.86	340.00	EFFECTIVO
	21/06/2017	3	5660	20503729874	AMERICA IMPORT E.I.R.L	1,284.75	231.25	1,516.00	EFFECTIVO
	21/06/2017	3	17073	20497388032	IMPORTACIONES FERCAR E.I.R.LTDA.	211.86	38.14	250.00	EFFECTIVO

	21/06/2017	1	2014	20565982355	SANTOLEE GROUP S.A.C.	110.17	19.83	130.00	EFFECTIVO	
	21/06/2017	3	25832	20345180843	LEON PLAST EIRL	521.19	93.81	615.00	EFFECTIVO	
	21/06/2017	1	58329	20126500603	IMPORTACIONES CARMELITA DEL NORTE EIRL	1,228.32	221.10	1,449.42	EFFECTIVO	
	21/06/2017	4	3423	10101281359	DEL AGUILA MESCO YULIANA LIBERTAD	54.30	9.77	64.07	EFFECTIVO	
	22/06/2017	4	3428	10101281359	DEL AGUILA MESCO YULIANA LIBERTAD	406.78	73.22	480.00	EFFECTIVO	
	22/06/2017	1	4101	20601012872	NAYRA YULIANA IMPORT E.I.R.L	90.00	16.20	106.20	EFFECTIVO	
	22/06/2017	5	419	20524348072	NICSA COSMETICS E.I.R.L.	1,413.56	254.44	1,668.00	EFFECTIVO	
	22/06/2017	1	2867	20545003946	YANG ESTRELLA SAC	703.39	126.61	830.00	EFFECTIVO	
	24/06/2017	1	2889	20545003946	YANG ESTRELLA SAC	788.14	141.86	930.00	EFFECTIVO	
	27/06/2017	1	14626	20521786656	COMERCIAL ISABEL SOCIEDAD ANONIMA CERRADA - COMERCIAL ISABEL S.A.C	296.61	53.39	350.00	EFFECTIVO	
	28/06/2017	1	24920	20112347985	SOCIEDAD INDUSTRIAL ANDINA S.A.	752.54	135.46	888.00	EFFECTIVO	
	28/06/2017	1	2927	20545003946	YANG ESTRELLA SAC	694.92	125.08	820.00	EFFECTIVO	
	29/06/2017	1	14663	20521786656	COMERCIAL ISABEL SOCIEDAD ANONIMA CERRADA - COMERCIAL ISABEL S.A.C	533.90	96.10	630.00	EFFECTIVO	
						47,703.99	8,586.72	56,290.71		

**LA TIENDA DEL
REGALO EIRL**

**DETALLE DEL REGISTRO DE
COMPRAS**

T/C

3.274

COMPRAS - JULIO 17										
N°	FECHA	FACT. N°		RUC	PROVEEDOR	BASE IMPONIBLE	IGV	TOTAL	PAGO	BANCAR.
		SERIE	NÚMERO							
	07/06/2017	2	27451	20206106621	JORPLAST SRLTDA	2,035.59	366.41	2,402.00	EFFECTIVO	
	08/06/2017	1	24666	20112347985	SOCIEDAD INDUSTRIAL ANDINA S.A.	1,339.83	241.17	1,581.00	EFFECTIVO	
	13/06/2017	5	97	10102934011	GALINDOS LOPEZ ANACARIO	1,509.32	271.68	1,781.00	EFFECTIVO	
	13/06/2017	1	3667	20507540491	MULTI MELJAN E.I.R.L.	2,083.05	374.95	2,458.00	EFFECTIVO	
	19/06/2017	F013	42190	20100047137	UNION YCHICAWA S A	1,784.49	321.21	2,105.70	EFFECTIVO	
	28/06/2017	FF01	2511	20531700300	MVJ INVERSIONES S.A.	470.27	84.65	554.92	EFFECTIVO	
	28/06/2017	FF01	2510	20531700300	MVJ INVERSIONES S.A.	575.08	103.52	678.60	EFFECTIVO	
	28/06/2017	FF01	2512	20531700300	MVJ INVERSIONES S.A.	84.41	15.19	99.60	EFFECTIVO	
	01/07/2017	1	11047	20545068720	J & Y ESTRELLA SOCIEDAD ANONIMA CERRADA - J & Y ESTRELLA S.A.C.	211.86	38.14	250.00	EFFECTIVO	
	01/07/2017	1	11046	20545068720	J & Y ESTRELLA SOCIEDAD ANONIMA CERRADA - J & Y ESTRELLA S.A.C.	389.83	70.17	460.00	EFFECTIVO	
	03/07/2017	2	27637	20206106621	JORPLAST SRLTDA	627.46	112.94	740.40	EFFECTIVO	
	04/07/2017	3	4182	20537121182	CASA RAM SOCIEDAD ANONIMA CERRADA - CASA RAM S.A.C	528.14	95.06	623.20	EFFECTIVO	
	04/07/2017	5	123	10102934011	GALINDOS LOPEZ ANACARIO	1,006.73	181.21	1,187.94	EFFECTIVO	
	05/07/2017	1	14715	20521786656	COMERCIAL ISABEL SOCIEDAD ANONIMA CERRADA - COMERCIAL ISABEL S.A.C	457.63	82.37	540.00	EFFECTIVO	
	06/07/2017	1	14732	20521786656	COMERCIAL ISABEL SOCIEDAD ANONIMA CERRADA - COMERCIAL ISABEL S.A.C	338.98	61.02	400.00	EFFECTIVO	

07/07/2017	1	25006	20112347985	SOCIEDAD INDUSTRIAL ANDINA S.A.	1,096.61	197.39	1,294.00	EFFECTIVO
07/07/2017	1	2824	20600372921	IMPORT Y EXPORT 3LT S.A.C	1,402.54	252.46	1,655.00	EFFECTIVO
07/07/2017	1	6078	20521328356	INVERDIRO SOCIEDAD ANONIMA CERRADA	1,703.81	306.69	2,010.50	EFFECTIVO
07/07/2017	1	2924	20600497155	IMPORTACIONES YANG SOCIEDAD ANONIMA CERRADA - IMPORTACIONES YANG S.A.C.	203.39	36.61	240.00	EFFECTIVO
07/07/2017	1	2923	20600497155	IMPORTACIONES YANG SOCIEDAD ANONIMA CERRADA - IMPORTACIONES YANG S.A.C.	500.00	90.00	590.00	EFFECTIVO
08/07/2017	1	2950	20600497155	IMPORTACIONES YANG SOCIEDAD ANONIMA CERRADA - IMPORTACIONES YANG S.A.C.	338.98	61.02	400.00	EFFECTIVO
12/07/2017	1	14773	20521786656	COMERCIAL ISABEL SOCIEDAD ANONIMA CERRADA - COMERCIAL ISABEL S.A.C	398.31	71.69	470.00	EFFECTIVO
12/07/2017	1	14789	20521786656	COMERCIAL ISABEL SOCIEDAD ANONIMA CERRADA - COMERCIAL ISABEL S.A.C	322.03	57.97	380.00	EFFECTIVO
12/07/2017	3	5784	20503729874	AMERICA IMPORT E.I.R.L	1,046.61	188.39	1,235.00	EFFECTIVO
12/07/2017	1	2059	20565982355	SANTOLEE GROUP S.A.C.	207.63	37.37	245.00	EFFECTIVO
12/07/2017	3	17193	20497388032	IMPORTACIONES FERCAR E.I.R.LTDA.	55.08	9.92	65.00	EFFECTIVO
13/07/2017	1	14800	20521786656	COMERCIAL ISABEL SOCIEDAD ANONIMA CERRADA - COMERCIAL ISABEL S.A.C	347.46	62.54	410.00	EFFECTIVO
13/07/2017	1	14799	20521786656	COMERCIAL ISABEL SOCIEDAD ANONIMA CERRADA - COMERCIAL ISABEL S.A.C	516.95	93.05	610.00	EFFECTIVO
13/07/2017	1	14798	20521786656	COMERCIAL ISABEL SOCIEDAD ANONIMA CERRADA - COMERCIAL ISABEL S.A.C	508.47	91.53	600.00	EFFECTIVO
13/07/2017	5	140	10102934011	GALINDOS LOPEZ ANACARIO	774.58	139.42	914.00	EFFECTIVO
13/07/2017	1	804	10087446455	VILCA MAMANI EUGENIA	987.29	177.71	1,165.00	EFFECTIVO
13/07/2017	1	17600	20492834077	INVERSIONES UMBRIEL S.A.C.	1,199.14	215.84	1,414.98	EFFECTIVO
13/07/2017	1	944	20601104394	IMPORTACIONES MEGACENTRO BRIGITTE S.A.C.	404.63	72.83	477.46	EFFECTIVO
13/07/2017	1	945	20601104394	IMPORTACIONES MEGACENTRO BRIGITTE S.A.C.	313.71	56.47	370.18	EFFECTIVO
13/07/2017	3	25945	20345180843	LEON PLAST EIRL	478.81	86.19	565.00	EFFECTIVO

13/07/2017	1	58654	20126500603	IMPORTACIONES CARMELITA DEL NORTE EIRL	1,683.90	303.10	1,987.00	EFFECTIVO	
13/07/2017	3	4236	20537121182	CASA RAM SOCIEDAD ANONIMA CERRADA - CASA RAM S.A.C.	615.21	110.74	725.95	EFFECTIVO	
13/07/2017	1	3216	20565485050	IMAX ELECTRO SOCIEDAD ANONIMA CERRADA - IMAXEL S.A.C	615.25	110.75	726.00	EFFECTIVO	
13/07/2017	1	3685	20507540491	MULTI MELJAN E.I.R.L	1,755.93	316.07	2,072.00	EFFECTIVO	
13/07/2017	1	1207	20518712196	COMERCIALIZADORA RIOS UNIDOS E.I.R.L.	1,739.83	313.17	2,053.00	EFFECTIVO	
14/07/2017	2	31361	20290567816	INCASONIC SRLTDA	706.91	127.24	834.15	EFFECTIVO	
14/07/2017	1	34298	20384513914	PRORICHARD S.R.L.	104.75	18.86	123.61	EFFECTIVO	
14/07/2017	1	8301	20538603547	RAPHITA IMPORTACIONES SOCIEDAD ANONIMA CERRADA - RAPHITA IMPORTACIONES S.A.C.	642.37	115.63	758.00	EFFECTIVO	
14/07/2017	1	34297	20384513914	PRORICHARD S.R.L.	731.86	131.74	863.60	EFFECTIVO	
14/07/2017	2	31362	20290567816	INCASONIC SRLTDA	243.92	43.90	287.82	EFFECTIVO	
14/07/2017	1	12240	20536867458	DINO'S IMPORTACIONES SOCIEDAD ANONIMA CERRADA - DINO'S IMPORTACIONES S.A.C	449.15	80.85	530.00	EFFECTIVO	
14/07/2017	1	17698	20474089976	REPRESENTACIONES CATHERINE E.I.R.L.	396.61	71.39	468.00	EFFECTIVO	
14/07/2017	1	2227	20544196601	ROZMAG E.I.R.L.	231.36	41.64	273.00	EFFECTIVO	
14/07/2017	1	6368	20512821163	WIROVAL S.A.C.	742.37	133.63	876.00	EFFECTIVO	
15/07/2017	1	14564	20518950291	ZHOU YA S.A.C	355.93	64.07	420.00	EFFECTIVO	
15/07/2017	1	14563	20518950291	ZHOU YA S.A.C	491.53	88.47	580.00	EFFECTIVO	
15/07/2017	13	763016	20132345237	ALMACENES POPULARES S.R.LTDA.	507.38	91.33	598.71	EFFECTIVO	
15/07/2017	1	14565	20518950291	ZHOU YA S.A.C	161.02	28.98	190.00	EFFECTIVO	
18/07/2017	F061	23	20100047137	UNION YCHICAWA S A	3,745.72	674.23	4,419.95	EFFECTIVO	NO
18/07/2017	F061	24	20100047137	UNION YCHICAWA S A	1,460.17	262.83	1,723.00	EFFECTIVO	
18/07/2017	F061	25	20100047137	UNION YCHICAWA S A	1,281.36	230.64	1,512.00	EFFECTIVO	
20/07/2017	1	14875	20521786656	COMERCIAL ISABEL SOCIEDAD ANONIMA CERRADA - COMERCIAL ISABEL S.A.C	525.42	94.58	620.00	EFFECTIVO	

20/07/2017	14	7298	20507780882	EMPRESA DE SERVICIOS EXPRESO TRUJILLO E.I.R.L.	186.44	33.56	220.00	EFFECTIVO
20/07/2017	1	14876	20521786656	COMERCIAL ISABEL SOCIEDAD ANONIMA CERRADA - COMERCIAL ISABEL S.A.C	1,110.17	199.83	1,310.00	EFFECTIVO
20/07/2017	1	11187	20545068720	J & Y ESTRELLA SOCIEDAD ANONIMA CERRADA - J & Y ESTRELLA S.A.C	584.75	105.25	690.00	EFFECTIVO
20/07/2017	2	17568	20520567560	IMPORT JESSLY E.I.R.L.	565.35	101.76	667.11	EFFECTIVO
20/07/2017	3	20397	20502750438	ERCYN TOYS SAC	1,371.75	246.92	1,618.67	EFFECTIVO
21/07/2017	1	6118	20521328356	INVERDIRO SOCIEDAD ANONIMA CERRADA	2,011.50	362.07	2,373.57	EFFECTIVO
24/07/2017	3	4289	20537121182	CASA RAM SOCIEDAD ANONIMA CERRADA - CASA RAM S.A.C.	524.92	94.48	619.40	EFFECTIVO
24/07/2017	1	11228	20545068720	J & Y ESTRELLA SOCIEDAD ANONIMA CERRADA - J & Y ESTRELLA S.A.C.	372.88	67.12	440.00	EFFECTIVO
25/07/2017	1	3256	20545003946	YANG ESTRELLA SAC	372.88	67.12	440.00	EFFECTIVO
25/07/2017	FF-01	3095	20531700300	MVJ INVERSIONES S.A.	318.10	57.26	375.36	EFFECTIVO
25/07/2017	FF-01	3096	20531700300	MVJ INVERSIONES S.A.	377.80	68.00	445.80	EFFECTIVO
25/07/2017	FF-01	3097	20531700300	MVJ INVERSIONES S.A.	479.29	86.27	565.56	EFFECTIVO
25/07/2017	FF-01	3098	20531700300	MVJ INVERSIONES S.A.	203.52	36.63	240.15	EFFECTIVO
25/07/2017	5	451	20524348072	NICSA COSMETICS E.I.R.L.	1,046.61	188.39	1,235.00	EFFECTIVO
26/07/2017	1	14668	20518950291	ZHOU YA S.A.C	483.05	86.95	570.00	EFFECTIVO
31/07/2017	F061	547	20100047137	UNION YCHICAWA S A	1,162.71	209.29	1,372.00	EFFECTIVO
31/07/2017	F061	548	20100047137	UNION YCHICAWA S A	3,114.60	560.63	3,675.23	EFFECTIVO
31/07/2017	F061	549	20100047137	UNION YCHICAWA S A	2,266.00	407.88	2,673.88	EFFECTIVO
				TOTAL	58,243.26	10,483.79	68,727.05	

LA TIENDA DEL REGALO EIRL

DETALLE DEL REGISTRO DE COMPRAS

T/C

3,274

COMPRAS - AGOSTO 17										
N°	FECHA	FACT. N°		RUC	PROVEEDOR	BASE IMPONIBLE	IGV	TOTAL	PAGO	BANCAR.
		SERIE	NÚMERO							
	01/08/2017	1	3292	20545003946	YANG ESTRELLA SAC	576.27	103.73	680.00	EFFECTIVO	
	01/08/2017	1	3293	20545003946	YANG ESTRELLA SAC	245.76	44.24	290.00	EFFECTIVO	
	01/08/2017	1	840	20531779305	HS IMPRESORES E.I.R.L.	305.08	54.92	360.00	EFFECTIVO	
	02/08/2017	3	17300	20497388032	IMPORTACIONES FERCAR E.I.R.LTDA	127.12	22.88	150.00	EFFECTIVO	
	02/08/2017	3	5895	20503729874	AMERICA IMPORT E.I.R.L	127.12	22.88	150.00	EFFECTIVO	
	02/08/2017	2	3290	20559664431	INDUSTRIAS LUCERITO SOCIEDAD ANONIMA CERRADA	1,188.37	213.91	1,402.28	EFFECTIVO	
	02/08/2017	1	6152	20521328356	INVERDIRO SOCIEDAD ANONIMA CERRADA	2,068.58	372.34	2,440.92	EFFECTIVO	
	03/08/2017	2	31495	20290567816	INCASONIC SRLTDA	888.81	159.99	1,048.80	EFFECTIVO	
	03/08/2017	2	31496	20290567816	INCASONIC SRLTDA	750.63	135.11	885.74	EFFECTIVO	
	03/08/2017	2	31497	20290567816	INCASONIC SRLTDA	108.21	19.48	127.69	EFFECTIVO	
	03/08/2017	1	34432	20384513914	PRORICHARD S.R.L.	360.58	64.90	425.48	EFFECTIVO	
	03/08/2017	2	1929	20549503064	WILLYTOYS PERU EMPRESA INDIVIDUAL DE RESPONSABILIDAD LIMITADA	637.29	114.71	752.00	EFFECTIVO	
	03/08/2017	1	1241	20518712196	COMERCIALIZADORA RIOS UNIDOS E.I.R.L.	214.41	38.59	253.00	EFFECTIVO	
	03/08/2017	1	1240	20518712196	COMERCIALIZADORA RIOS UNIDOS E.I.R.L.	698.31	125.69	824.00	EFFECTIVO	
	03/08/2017	1	18198	20545418135	ABHER S.A.C.	155.08	27.92	183.00	EFFECTIVO	
	03/08/2017	1	813	10087446455	VILCA MAMANI EUGENIA	783.05	140.95	924.00	EFFECTIVO	
	03/08/2017	16	53464	20501751384	IMPORTADORA VALERIA S.A.	553.47	99.63	653.10	EFFECTIVO	
	03/08/2017	1	11351	20545068720	J & Y ESTRELLA SOCIEDAD ANONIMA CERRADA - J & Y ESTRELLA S.A.C.	771.19	138.81	910.00	EFFECTIVO	

03/08/2017	16	53465	20501751384	IMPORTADORA VALERIA S.A.	613.39	110.41	723.80	EFFECTIVO
03/08/2017	1	11353	20545068720	J & Y ESTRELLA SOCIEDAD ANONIMA CERRADA - J & Y ESTRELLA S.A.C.	831.36	149.64	981.00	EFFECTIVO
03/08/2017	1	8351	20538603547	RAPHITA IMPORTACIONES SOCIEDAD ANONIMA CERRADA - RAPHITA IMPORTACIONES S.A.C.	652.54	117.46	770.00	EFFECTIVO
03/08/2017	16	53466	20501751384	IMPORTADORA VALERIA S.A.	363.05	65.35	428.40	EFFECTIVO
03/08/2017	1	11355	20545068720	J & Y ESTRELLA SOCIEDAD ANONIMA CERRADA - J & Y ESTRELLA S.A.C.	404.24	72.76	477.00	EFFECTIVO
03/08/2017	1	35584	20502512090	ROS'C ASOCIADOS S.A.C.	422.53	76.05	498.58	EFFECTIVO
03/08/2017	1	3703	20507540491	MULTI MELJAN E.I.R.L.	1,959.32	352.68	2,312.00	EFFECTIVO
03/08/2017	1	3353	20545003946	YANG ESTRELLA SAC	728.81	131.19	860.00	EFFECTIVO
03/08/2017	5	171	10102934011	GALINDOS LOPEZ ANACARIO	1,412.71	254.29	1,667.00	EFFECTIVO
03/08/2017	1	14856	20516959330	INVERSIONES D'IVA E.I.R.L.	1,016.95	183.05	1,200.00	EFFECTIVO
03/08/2017	1	14857	20516959330	INVERSIONES D'IVA E.I.R.L.	1,200.00	216.00	1,416.00	EFFECTIVO
03/08/2017	1	11352	20545068720	J & Y ESTRELLA SOCIEDAD ANONIMA CERRADA - J & Y ESTRELLA S.A.C.	607.63	109.37	717.00	EFFECTIVO
03/08/2017	3	99	20601568650	IMPORTACIONES Y EXPORTACIONES JHORIKA S.A.C.	169.49	30.51	200.00	EFFECTIVO
03/08/2017	7	746	20544112512	KATZ PERU S.A.C.	501.88	90.34	592.22	EFFECTIVO
04/08/2017	14	7340	20507780882	EMPRESA DE SERVICIOS EXPRESO TRUJILLO E.I.R.L.	50.85	9.15	60.00	EFFECTIVO
04/08/2017	1	8959	20562704931	PANDA CHINA IMPORT & EXPORT S.A.C.	1,449.15	260.85	1,710.00	EFFECTIVO
04/08/2017	14	7453	20507780882	EMPRESA DE SERVICIOS EXPRESO TRUJILLO E.I.R.L.	42.37	7.63	50.00	EFFECTIVO
04/08/2017	1	18804	20547185600	ASIA PACIFIC ENTERPRISE S.A.C.	1,270.25	228.65	1,498.90	EFFECTIVO
04/08/2017	3	20491	20502750438	ERCYN TOYS SAC	87.80	15.80	103.60	EFFECTIVO
04/08/2017	2	17721	20520567560	IMPORT JESSLY E.I.R.L.	733.56	132.04	865.60	EFFECTIVO
04/08/2017	1	2570	20565762665	ESTRELLA CHINA EMPRESA INDIVIDUAL DE RESPONSABILIDAD LIMITADA - ESTRELLA CHINA E.I.R.L.	505.08	90.92	596.00	EFFECTIVO
05/08/2017	14	7477	20507780882	EMPRESA DE SERVICIOS EXPRESO TRUJILLO E.I.R.L.	211.86	38.14	250.00	EFFECTIVO
05/08/2017	14	7476	20507780882	EMPRESA DE SERVICIOS EXPRESO TRUJILLO E.I.R.L.	42.37	7.63	50.00	EFFECTIVO

	05/08/2017	1	14776	20518950291	ZHOU YA S.A.C	1,152.54	207.46	1,360.00	EFFECTIVO	
	05/08/2017	1	3379	20545003946	YANG ESTRELLA SAC	389.83	70.17	460.00	EFFECTIVO	
	05/08/2017	1	3377	20545003946	YANG ESTRELLA SAC	611.02	109.98	721.00	EFFECTIVO	
	05/08/2017	1	3380	20545003946	YANG ESTRELLA SAC	84.75	15.25	100.00	EFFECTIVO	
	05/08/2017	3	4326	20537121182	CASA RAM SOCIEDAD ANONIMA CERRADA - CASA RAM S.A.C.	580.17	104.43	684.60	EFFECTIVO	
	10/08/2017	1	59020	20126500603	IMPORTACIONES CARMELITA DEL NORTE EIRL	1,315.25	236.75	1,552.00	EFFECTIVO	
	10/08/2017	3	26057	20345180843	LEON PLAST EIRL	478.81	86.19	565.00	EFFECTIVO	
	10/08/2017	1	14806	20518950291	ZHOU YA S.A.C	694.92	125.08	820.00	EFFECTIVO	
	10/08/2017	5	180	10102934011	GALINDOS LOPEZ ANACARIO	542.37	97.63	640.00	EFFECTIVO	
	11/08/2017	5	462	20524348072	NICSA COSMETICS E.I.R.L.	879.66	158.34	1,038.00	EFFECTIVO	
	11/08/2017	2	27802	20206106621	JORPLAST SRLTDA	1,584.24	285.16	1,869.40	EFFECTIVO	
	12/08/2017	1	3425	20545003946	YANG ESTRELLA SAC	737.29	132.71	870.00	EFFECTIVO	
	12/08/2017	1	3423	20545003946	YANG ESTRELLA SAC	150.85	27.15	178.00	EFFECTIVO	
	14/08/2017	F004	11974	20510367864	REPRESENTACIONES SANTA APOLONIA S.A.C.	159.19	28.65	187.84	EFFECTIVO	
	15/08/2017	1	6192	20521328356	INVERDIRO SOCIEDAD ANONIMA CERRADA	2,703.14	486.57	3,189.71	EFFECTIVO	
	15/08/2017	1	11510	20545068720	J & Y ESTRELLA SOCIEDAD ANONIMA CERRADA - J & Y ESTRELLA S.A.C.	220.34	39.66	260.00	EFFECTIVO	
	15/08/2017	5	184	10102934011	GALINDOS LOPEZ ANACARIO	1,400.85	252.15	1,653.00	EFFECTIVO	
	15/08/2017	1	11509	20545068720	J & Y ESTRELLA SOCIEDAD ANONIMA CERRADA - J & Y ESTRELLA S.A.C.	1,584.75	285.25	1,870.00	EFFECTIVO	
	15/08/2017	1	2624	20565762665	ESTRELLA CHINA EMPRESA INDIVIDUAL DE RESPONSABILIDAD LIMITADA - ESTRELLA CHINA E.I.R.L.	1,903.39	342.61	2,246.00	EFFECTIVO	
	16/08/2017	1	11534	20545068720	J & Y ESTRELLA SOCIEDAD ANONIMA CERRADA - J & Y ESTRELLA S.A.C.	398.31	71.69	470.00	EFFECTIVO	
	17/08/2017	14	7597	20507780882	EMPRESA DE SERVICIOS EXPRESO TRUJILLO E.I.R.L.	50.85	9.15	60.00	EFFECTIVO	
						43,459.04	7,822.63	51,281.66		

LA TIENDA DEL REGALO EIRL

DETALLE DEL REGISTRO DE COMPRAS

T/C

3.274

COMPRAS - SETIEMBRE 17										
N°	FECHA	FACT. N°		RUC	PROVEEDOR	BASE IMPONIBLE	IGV	TOTAL	PAGO	BANCAR.
		SERIE	NÚMERO							
	01/09/2017	F062	3137	20100047137	UNION YCHICAWA S A	904.81	162.87	1,067.68	EFFECTIVO	
	01/09/2017	F062	3138	20100047137	UNION YCHICAWA S A	2,066.38	371.95	2,438.33	EFFECTIVO	
	01/09/2017	F062	3139	20100047137	UNION YCHICAWA S A	466.32	83.94	550.26	EFFECTIVO	
	01/09/2017	1	30432	20112347985	SOCIEDAD INDUSTRIAL ANDINA S.A.	528.81	95.19	624.00	EFFECTIVO	
	02/09/2017	3	1861	20602476074	IMPORTACION ENERO S. A. C.	2,118.64	381.36	2,500.00	EFFECTIVO	
	02/09/2017	14	10973	20507780882	EMPRESA DE SERVICIOS EXPRESO TRUJILLO E.I.R.L.	1,144.07	205.93	1,350.00	EFFECTIVO	
	02/09/2017	1	7689	20521328356	INVERDIRO S. A.C.	2,219.92	399.58	2,619.50	EFFECTIVO	
	02/09/2017	1	1594	20518712196	COMERCIALIZADORA RIOS UNIDOS E.I.R.L.	671.19	120.81	792.00	EFFECTIVO	
	03/09/2017	5	688	20524348072	NICSA COSMETICS E.I.R.L.	1,137.29	204.71	1,342.00	EFFECTIVO	
	05/09/2017	1	1225	20602476295	IMPORTACION FEBRERO S.A.C.	872.88	157.12	1,030.00	EFFECTIVO	
	05/09/2017	5	534	10102934011	GALINDOS LOPEZ ANACARIO	784.75	141.25	926.00	EFFECTIVO	
	05/09/2017	14	10998	20507780882	EMPRESA DE SERVICIOS EXPRESO TRUJILLO E.I.R.L.	50.85	9.15	60.00	EFFECTIVO	
	05/09/2017	2	876	20602647260	IMPORTACION MARZO S.A.C.	567.80	102.20	670.00	EFFECTIVO	
	06/09/2017	1	3190	20600248911	MARTELLY E.I.R.L.	1,254.24	225.76	1,480.00	EFFECTIVO	
	07/09/2017	2	888	20602647260	IMPORTACION MARZO S.A.C.	838.98	151.02	990.00	EFFECTIVO	
	07/09/2017	2	889	20602647260	IMPORTACION MARZO S.A.C.	562.71	101.29	664.00	EFFECTIVO	
	11/09/2017	3	6594	20537121182	CASA RAM S.A.C.	1,606.64	289.20	1,895.84	EFFECTIVO	
	11/09/2017	1	5131	20600497155	IMPORTACIONES YANG S.A.C.	322.03	57.97	380.00	EFFECTIVO	

12/09/2017	1	3941	20507540491	MULTI MELJAN E.I.R.L.	1,040.68	187.32	1,228.00	EFFECTIVO	
13/09/2017	3	295	20602885390	JUNIO IMPORTACIONES S.A.C.	550.85	99.15	650.00	EFFECTIVO	
15/09/2017	5	547	10102934011	GALINDOS LOPEZ ANACARIO	916.95	165.05	1,082.00	EFFECTIVO	
16/09/2017	3	317	20602885390	JUNIO IMPORTACIONES S.A.C.	466.10	83.90	550.00	EFFECTIVO	
16/09/2017	3	318	20602885390	JUNIO IMPORTACIONES S.A.C.	1,677.97	302.03	1,980.00	EFFECTIVO	
16/09/2017	3	319	20602885390	JUNIO IMPORTACIONES S.A.C.	381.36	68.64	450.00	EFFECTIVO	
17/09/2017	5	512	10102934011	GALINDOS LOPEZ ANACARIO	1,881.36	338.64	2,220.00	EFFECTIVO	
20/09/2017	5	550	10102934011	GALINDOS LOPEZ ANACARIO	622.03	111.97	734.00	EFFECTIVO	
20/09/2017	1	18787	20474089976	REPRESENTACIONES CATHERINE E.I.R.L.	216.10	38.90	255.00	EFFECTIVO	
20/09/2017	F002	2421	20126500603	IMPORTACIONES CARMELITA DEL NORTE EIRL	3,652.54	657.46	4,310.00	EFFECTIVO	NO
20/09/2017	2	976	20602647260	IMPORTACION MARZO S.A.C.	1,128.81	203.19	1,332.00	EFFECTIVO	
20/09/2017	2	977	20602647260	IMPORTACION MARZO S.A.C.	661.02	118.98	780.00	EFFECTIVO	
20/09/2017	2	978	20602647260	IMPORTACION MARZO S.A.C.	364.41	65.59	430.00	EFFECTIVO	
20/09/2017	1	14012	20545068720	J & Y ESTRELLA S.A.C.	338.98	61.02	400.00	EFFECTIVO	
20/09/2017	1	14013	20545068720	J & Y ESTRELLA S.A.C.	542.37	97.63	640.00	EFFECTIVO	
20/09/2017	1	14014	20545068720	J & Y ESTRELLA S.A.C.	262.71	47.29	310.00	EFFECTIVO	
20/09/2017	1	14563	20562683161	L & Q IMPORT EXPORT SAC	1,602.63	288.47	1,891.10	EFFECTIVO	
20/09/2017	1	14564	20562683161	L & Q IMPORT EXPORT SAC	38.47	6.93	45.40	EFFECTIVO	
20/09/2017	1	14565	20562683161	L & Q IMPORT EXPORT SAC	155.93	28.07	184.00	EFFECTIVO	
20/09/2017	1	437	20601320046	IMPORTACIONES MAITE E.I.R.L.	264.41	47.59	312.00	EFFECTIVO	
20/09/2017	1	3329	20601104394	IMPORTACIONES MEGACENTRO BRIGITTE S.A.C.	1,532.99	275.94	1,808.93	EFFECTIVO	
20/09/2017	1	3331	20601104394	IMPORTACIONES MEGACENTRO BRIGITTE S.A.C.	279.46	50.30	329.76	EFFECTIVO	
20/09/2017	1	3952	20507540491	MULTI MELJAN E.I.R.L.	1,770.34	318.66	2,089.00	EFFECTIVO	
20/09/2017	1	30820	20112347985	SOCIEDAD INDUSTRIAL ANDINA S.A.	2,550.00	459.00	3,009.00	EFFECTIVO	

20/09/2017	1	1605	20518712196	COMERCIALIZADORA RIOS UNIDOS E.I.R.L.	624.58	112.42	737.00	EFFECTIVO	
20/09/2017	3	1917	20545436541	HOLDING SUMARI BJC S.A.C	355.93	64.07	420.00	EFFECTIVO	
20/09/2017	F001	202	20503729874	AMERICA IMPORT E.I.R.L	1,754.24	315.76	2,070.00	EFFECTIVO	
20/09/2017	F001	217	20497388032	IMPORTACIONES FERCAR E.I.R.LTDA.	415.25	74.75	490.00	EFFECTIVO	
21/09/2017	F001	55	20565982355	SANTOLEE GROUP S.A.C.	652.54	117.46	770.00	EFFECTIVO	
22/09/2017	1	14032	20545068720	J & Y ESTRELLA S.A.C.	813.56	146.44	960.00	EFFECTIVO	
22/09/2017	1	14033	20545068720	J & Y ESTRELLA S.A.C.	186.44	33.56	220.00	EFFECTIVO	
25/09/2017	F062	3658	20100047137	UNION YCHICAWA S A	951.57	171.28	1,122.85	EFFECTIVO	
25/09/2017	F062	3659	20100047137	UNION YCHICAWA S A	1,272.61	229.07	1,501.68	EFFECTIVO	
25/09/2017	F062	3660	20100047137	UNION YCHICAWA S A	1,324.07	238.33	1,562.40	EFFECTIVO	
25/09/2017	F062	3661	20100047137	UNION YCHICAWA S A	964.88	173.68	1,138.56	EFFECTIVO	
25/09/2017	1	7825	20521328356	INVERDIRO S. A.C.	1,554.66	279.84	1,834.50	EFFECTIVO	
25/09/2017	1	7827	20521328356	INVERDIRO S. A.C.	305.08	54.92	360.00	EFFECTIVO	
25/09/2017	2	1638	10102051471	AUCCACUSI CHOQUE HUGO	1,127.12	202.88	1,330.00	EFFECTIVO	
26/09/2017	E001	37	20602885063	ABRIL IMPORTACIONES S.A.C.	1,355.93	244.07	1,600.00	EFFECTIVO	
27/09/2017	1	9921	20601600286	ZI HAO IMPORT EXPORT S.A.C.	2,227.93	401.03	2,628.96	EFFECTIVO	
27/09/2017	1	9922	20601600286	ZI HAO IMPORT EXPORT S.A.C.	203.39	36.61	240.00	EFFECTIVO	
TOTAL					53,454.02	9,621.72	63,075.75		

LA TIENDA DEL
REGALO EIRL

DETALLE DEL REGISTRO DE
COMPRAS

T/C

3.219

COMPRAS - OCTUBRE 17										
N°	FECHA	FACT. N°		RUC	PROVEEDOR	BASE IMPONIBLE	IGV	TOTAL	PAGO	BANCAR.
		SERIE	NÚMERO							
	05/10/2017	3	897	20602476074	IMPORTACION ENERO S. A. C.	728.81	131.19	860.00	EFFECTIVO	
	05/10/2017	3	898	20602476074	IMPORTACION ENERO S. A. C.	611.02	109.98	721.00	EFFECTIVO	
	06/10/2017	1	6831	20521328356	INVERDIRO S.A.C.	1,698.73	305.77	2,004.50	EFFECTIVO	
	09/10/2017	1	3814	20507540491	MULTI MELJAN E.I.R.L.	1,894.92	341.08	2,236.00	EFFECTIVO	
	09/10/2017	3	1005	20602476074	IMPORTACION ENERO S. A. C.	542.37	97.63	640.00	EFFECTIVO	
	09/10/2017	3	1006	20602476074	IMPORTACION ENERO S. A. C.	161.02	28.98	190.00	EFFECTIVO	
	09/10/2017	1	12963	20545068720	J & Y ESTRELLA S.A.C.	474.58	85.42	560.00	EFFECTIVO	
	09/10/2017	F015	43535	20100047137	UNION YCHICAWA S A	1,880.06	338.41	2,218.47	EFFECTIVO	
	09/10/2017	F061	7082	20100047137	UNION YCHICAWA S A	964.57	173.62	1,138.19	EFFECTIVO	
	09/10/2017	1	20550	20545418135	ABHER S.A.C.	2,038.14	366.86	2,405.00	EFFECTIVO	
	09/10/2017	F015	43536	20100047137	UNION YCHICAWA S A	1,777.00	319.86	2,096.86	EFFECTIVO	
	09/10/2017	F015	43534	20100047137	UNION YCHICAWA S A	2,457.81	442.41	2,900.22	EFFECTIVO	
	10/10/2017	16	56631	20501751384	IMPORTADORA VALERIA S.A.	496.53	89.37	585.90	EFFECTIVO	
	10/10/2017	16	56632	20501751384	IMPORTADORA VALERIA S.A.	588.47	105.93	694.40	EFFECTIVO	
	10/10/2017	5	351	10102934011	GALINDOS LOPEZ ANACARIO	1,259.32	226.68	1,486.00	EFFECTIVO	
	10/10/2017	16	56629	20501751384	IMPORTADORA VALERIA S.A.	694.07	124.93	819.00	EFFECTIVO	
	10/10/2017	16	56628	20501751384	IMPORTADORA VALERIA S.A.	562.97	101.33	664.30	EFFECTIVO	
	10/10/2017	16	56633	20501751384	IMPORTADORA VALERIA S.A.	327.46	58.94	386.40	EFFECTIVO	

	10/10/2017	3	18004	20497388032	IMPORTACIONES FERCAR E.I.R.LTDA.	135.59	24.41	160.00	EFFECTIVO	
	10/10/2017	1	4402	20545003946	YANG ESTRELLA SAC	296.61	53.39	350.00	EFFECTIVO	
	10/10/2017	3	1039	20602476074	IMPORTACION ENERO S. A. C.	322.03	57.97	380.00	EFFECTIVO	
	10/10/2017	1	1424	20518712196	COMERCIALIZADORA RIOS UNIDOS E.I.R.L.	1,025.42	184.58	1,210.00	EFFECTIVO	
	10/10/2017	1	21585	20509870196	WINLUCK E. I. R. L.	127.12	22.88	150.00	EFFECTIVO	
	10/10/2017	1	572	20600648803	SMARTORAL GROUP S.A.C.	118.64	21.36	140.00	EFFECTIVO	
	10/10/2017	1	255	20601927005	GRUPO YOHA S.A.C.	750.00	135.00	885.00	EFFECTIVO	
	10/10/2017	3	6775	20503729874	AMERICA IMPORT E.I.R.L	1,050.85	189.15	1,240.00	EFFECTIVO	
	10/10/2017	1	18262	20474089976	REPRESENTACIONES CATHERINE E.I.R.L.	490.25	88.25	578.50	EFFECTIVO	
	10/10/2017	1	1422	20518712196	COMERCIALIZADORA RIOS UNIDOS E.I.R.L.	1,075.00	193.50	1,268.50	EFFECTIVO	
	10/10/2017	1	1423	20518712196	COMERCIALIZADORA RIOS UNIDOS E.I.R.L.	378.81	68.19	447.00	EFFECTIVO	
	10/10/2017	16	56630	20501751384	IMPORTADORA VALERIA S.A.	437.20	78.70	515.90	EFFECTIVO	
	10/10/2017	1	892	10087446455	VILCA MAMANI EUGENIA	864.41	155.59	1,020.00	EFFECTIVO	
	10/10/2017	3	2321	20549503064	WILLYTOYS PERU EIRL	351.69	63.31	415.00	EFFECTIVO	
	10/10/2017	F002	108	20126500603	IMPORTACIONES CARMELITA DEL NORTE EIRL	3,825.42	688.58	4,514.00	EFFECTIVO	
	11/10/2017	2	20499	20520567560	IMPORT JESSLY E.I.R.L.	549.41	98.89	648.30	EFFECTIVO	
	11/10/2017	1	23013	20547185600	ASIA PACIFIC ENTERPRISE S.A.C.	856.81	154.22	1,011.03	EFFECTIVO	
	11/10/2017	3	23600	20502750438	ERCYN TOYS SAC	200.15	36.03	236.18	EFFECTIVO	
	12/10/2017	14	9433	20507780882	EMPRESA DE SERVICIOS EXPRESO TRUJILLO E.I.R.L.	322.03	57.97	380.00	EFFECTIVO	
	12/10/2017	14	9436	20507780882	EMPRESA DE SERVICIOS EXPRESO TRUJILLO E.I.R.L.	254.24	45.76	300.00	EFFECTIVO	
	13/10/2017	3	1096	20602476074	IMPORTACION ENERO S. A. C.	118.64	21.36	140.00	EFFECTIVO	
	13/10/2017	1	4132	20600497155	IMPORTACIONES YANG S.A.C	466.10	83.90	550.00	EFFECTIVO	
	13/10/2017	1	4133	20600497155	IMPORTACIONES YANG S.A.C.	84.75	15.25	100.00	EFFECTIVO	
	16/10/2017	3	5439	20537121182	CASA RAM SAC	72.49	13.05	85.54	EFFECTIVO	

	16/10/2017	3	5438	20537121182	CASA RAM SAC	941.80	169.52	1,111.32	EFFECTIVO	
	16/10/2017	1	1567	10074642123	VASQUEZ TERRONES ANTERO	966.10	173.90	1,140.00	EFFECTIVO	
	17/10/2017	1	13065	20545068720	J & Y ESTRELLA S.A.C.	288.14	51.86	340.00	EFFECTIVO	
	17/10/2017	1	13078	20545068720	J & Y ESTRELLA S.A.C.	67.80	12.20	80.00	EFFECTIVO	
	17/10/2017	1	13077	20545068720	J & Y ESTRELLA S.A.C.	322.03	57.97	380.00	EFFECTIVO	
	17/10/2017	5	572	20524348072	NICSA COSMETICS E.I.R.L.	942.37	169.63	1,112.00	EFFECTIVO	
	19/10/2017	3	1178	20602476074	IMPORTACION ENERO S. A. C.	237.29	42.71	280.00	EFFECTIVO	
	19/10/2017	1	13104	20545068720	J & Y ESTRELLA S.A.C.	161.02	28.98	190.00	EFFECTIVO	
	20/10/2017	1	13134	20545068720	J & Y ESTRELLA S.A.C.	322.03	57.97	380.00	EFFECTIVO	
	20/10/2017	1	13135	20545068720	J & Y ESTRELLA S.A.C.	84.75	15.25	100.00	EFFECTIVO	
	22/10/2017	14	9552	20507780882	EMPRESA DE SERVICIOS EXPRESO TRUJILLO E.I.R.L.	46.61	8.39	55.00	EFFECTIVO	
	22/10/2017	14	9553	20507780882	EMPRESA DE SERVICIOS EXPRESO TRUJILLO E.I.R.L.	16.95	3.05	20.00	EFFECTIVO	
	23/10/2017	1	30197	20569242216	GRUPO VARILLAS S.A.C.	25.34	4.56	29.90	EFFECTIVO	
	23/10/2017	14	9586	20507780882	EMPRESA DE SERVICIOS EXPRESO TRUJILLO E.I.R.L.	42.37	7.63	50.00	EFFECTIVO	
	24/10/2017	3	2346	20549503064	WILLYTOYS PERU EIRL	144.92	26.08	171.00	EFFECTIVO	
	24/10/2017	3	2345	20549503064	WILLYTOYS PERU EIRL	1,189.83	214.17	1,404.00	EFFECTIVO	
	24/10/2017	1	20812	20545418135	ABHER S.A.C.	856.78	154.22	1,011.00	EFFECTIVO	
	24/10/2017	1	35824	20502512090	ROS'C ASOCIADOS S.A.C.	57.97	10.43	68.40	EFFECTIVO	
	24/10/2017	1	15850	20516959330	INVERSIONES D'IVA E.I.R.L.	1,433.39	258.01	1,691.40	EFFECTIVO	
	24/10/2017	3	222	20601568650	IMPORTACIONES Y EXPORTACIONES JHORIKA S.A.C.	305.08	54.92	360.00	EFFECTIVO	
	24/10/2017	3	1230	20602476074	IMPORTACION ENERO S. A. C.	644.07	115.93	760.00	EFFECTIVO	
	24/10/2017	1	13172	20545068720	J & Y ESTRELLA SAC	305.08	54.92	360.00	EFFECTIVO	
	24/10/2017	5	371	10102934011	GALINDOS LOPEZ ANACARIO	616.95	111.05	728.00	EFFECTIVO	
	24/10/2017	1	3823	20507540491	MULTI MELJAN E.I.R.L.	2,048.14	368.66	2,416.80	EFFECTIVO	

	24/10/2017	1	13190	20545068720	J & Y ESTRELLA SAC	550.85	99.15	650.00	EFFECTIVO	
	24/10/2017	1	13191	20545068720	J & Y ESTRELLA SAC	296.61	53.39	350.00	EFFECTIVO	
	24/10/2017	1	37	20602476295	IMPORTACION FEBRERO S.A.C.	567.80	102.20	670.00	EFFECTIVO	
	24/10/2017	1	6891	20521328356	INVERDIRO SAC	1,811.44	326.06	2,137.50	EFFECTIVO	
	24/10/2017	1	1443	20518712196	COMERCIALIZADORA RIOS UNIDOS E.I.R.L.	898.31	161.69	1,060.00	EFFECTIVO	
	25/10/2017	3	23743	20502750438	ERCYN TOYS SAC	1,805.49	324.99	2,130.48	EFFECTIVO	
	25/10/2017	3	23741	20502750438	ERCYN TOYS SAC	310.75	55.93	366.68	EFFECTIVO	
	25/10/2017	1	23158	20547185600	ASIA PACIFIC ENTERPRISE S.A.C.	807.22	145.30	952.52	EFFECTIVO	
	25/10/2017	3	5531	20537121182	CASA RAM SAC	642.53	115.65	758.18	EFFECTIVO	
	25/10/2017	F002	362	20126500603	IMPORTACIONES CARMELITA DEL NORTE EIRL	2,891.53	520.47	3,412.00	EFFECTIVO	
	26/10/2017	1	18330	20474089976	REPRESENTACIONES CATHERINE E.I.R.L.	1,482.20	266.80	1,749.00	EFFECTIVO	
	26/10/2017	1	6910	20521328356	INVERDIRO SAC	254.24	45.76	300.00	EFFECTIVO	
	29/10/2017	14	9633	20507780882	EMPRESA DE SERVICIOS EXPRESO TRUJILLO E.I.R.L.	25.42	4.58	30.00	EFFECTIVO	
	29/10/2017	14	9634	20507780882	EMPRESA DE SERVICIOS EXPRESO TRUJILLO E.I.R.L.	16.95	3.05	20.00	EFFECTIVO	
	29/10/2017	F061	7769	20100047137	UNION YCHICAWA S A	2,057.85	370.41	2,428.26	EFFECTIVO	
	29/10/2017	FF01	7113	20531700300	MVJ INVERSIONES S.A.	259.83	46.77	306.60	EFFECTIVO	
	29/10/2017	1	4555	20545003946	YANG ESTRELLA SAC	475.42	85.58	561.00	EFFECTIVO	
					TOTAL	60,552.74	10,899.49	71,452.23		

**LA TIENDA DEL
REGALO EIRL**

**DETALLE DEL REGISTRO DE
COMPRAS**

T/C

3.274

COMPRAS - NOVIEMBRE 17										
N°	FECHA	FACT. N°		RUC	PROVEEDOR	BASE IMPONIBLE	IGV	TOTAL	PAGO	BANCAR.
		SERIE	NÚMERO							
	02/11/2017	0001	209	20602476295	IMPORTACION FEBRERO S.A.C.	440.68	79.32	520.00	EFFECTIVO	
	02/11/2017	0001	210	20602476295	IMPORTACION FEBRERO S.A.C.	93.22	16.78	110.00	EFFECTIVO	
	02/11/2017	0002	246	20600413466	KING GROUP S.A.C	1,381.38	248.65	1,630.03	EFFECTIVO	
	02/11/2017	0002	247	20600413466	KING GROUP S.A.C	279.16	50.25	329.41	EFFECTIVO	
	02/11/2017	0001	624	20600648803	SMARTORAL GROUP S.A.C	1,605.93	289.07	1,895.00	EFFECTIVO	
	02/11/2017	0003	6964	20503729874	AMERICA IMPORT E.I.R.L	1,627.12	292.88	1,920.00	EFFECTIVO	
	06/11/2017	0002	256	20600413466	KING GROUP S.A.C	1,628.78	293.18	1,921.96	EFFECTIVO	
	06/11/2017	0002	257	20600413466	KING GROUP S.A.C	1,320.69	237.72	1,558.41	EFFECTIVO	
	06/11/2017	0001	1463	20518712196	COMERCIALIZADORA RIOS UNIDOS E.I.R.L.	858.47	154.53	1,013.00	EFFECTIVO	
	06/11/2017	0001	1464	20518712196	COMERCIALIZADORA RIOS UNIDOS E.I.R.L.	222.03	39.97	262.00	EFFECTIVO	
	07/11/2017	0001	310	20602476295	IMPORTACION FEBRERO S.A.C.	1,449.15	260.85	1,710.00	EFFECTIVO	
	07/11/2017	0001	311	20602476295	IMPORTACION FEBRERO S.A.C.	1,967.80	354.20	2,322.00	EFFECTIVO	
	07/11/2017	0005	381	10102934011	GALINDOS LOPEZ ANACARIO	951.69	171.31	1,123.00	EFFECTIVO	
	07/11/2017	0001	8663	20547506171	BRAVO KING S.A.C	1,581.14	284.61	1,865.75	EFFECTIVO	
	07/11/2017	0001	21035	20545418135	ABHER S.A.C	1,373.73	247.27	1,621.00	EFFECTIVO	
	07/11/2017	0001	21752	20509870196	WINLUCK E. I. R. L.	1,110.17	199.83	1,310.00	EFFECTIVO	
	07/11/2017	F002	566	20541634283	IMPORTACIONES CARMELITA DEL NORTE EIRL	2,072.03	372.97	2,445.00	EFFECTIVO	
	07/11/2017	0016	57329	20501751384	IMPORTADORA VALERIA S.A	592.03	106.57	698.60	EFFECTIVO	
	07/11/2017	0016	57330	20501751384	IMPORTADORA VALERIA S.A	1,723.14	310.16	2,033.30	EFFECTIVO	
	07/11/2017	0016	57331	20501751384	IMPORTADORA VALERIA S.A	625.85	112.65	738.50	EFFECTIVO	
	07/11/2017	0016	57332	20501751384	IMPORTADORA VALERIA S.A	720.17	129.63	849.80	EFFECTIVO	

	07/11/2017	0016	57333	20501751384	IMPORTADORA VALERIA S.A	1,503.64	270.66	1,774.30	EFFECTIVO	
	07/11/2017	0016	57334	20501751384	IMPORTADORA VALERIA S.A	473.98	85.32	559.30	EFFECTIVO	
	09/11/2017	0001	339	20602476295	IMPORTACION FEBRERO S.A.C.	381.36	68.64	450.00	EFFECTIVO	
	09/11/2017	0001	13411	20545068720	J&Y ESTRELLA S.A.C	313.56	56.44	370.00	EFFECTIVO	
	10/11/2017	0014	9749	20507780882	EMPRESA DE SERVICIOS EXPRESO TRUJILLO E.I.R.L	88.98	16.02	105.00	EFFECTIVO	
	12/11/2017	0002	306	20600413466	KING GROUP S.A.C	954.83	171.87	1,126.70	EFFECTIVO	
	12/11/2017	0001	7446	20602313558	DISTRIBUCIONES SANTA APOLONIA S.A.C	159.19	28.65	187.84	EFFECTIVO	
	13/11/2017	0001	7007	20521328356	INVERDIRO SOCIEDAD ANONIMA CERRADA	3,804.49	684.81	4,489.30	EFFECTIVO	
	13/11/2017	0001	578	20541634283	TAI LOY S.A	7.25	1.30	8.55	EFFECTIVO	
	19/11/2017	0014	9814	20507780882	EMPRESA DE SERVICIOS EXPRESO TRUJILLO E.I.R.L	59.32	10.68	70.00	EFFECTIVO	
	20/11/2017	0005	399	10102934011	GALINDOS LOPEZ ANACARIO	793.22	142.78	936.00	EFFECTIVO	
	20/11/2017	0001	503	20602476295	IMPORTACION FEBRERO S.A.C	211.86	38.14	250.00	EFFECTIVO	
	21/11/2017	0001	3703	20545851360	SABUPLAST S.A.C	778.14	140.06	918.20	EFFECTIVO	
	22/11/2017	0005	403	10102934011	GALINDOS LOPEZ ANACARIO	1,332.20	239.80	1,572.00	EFFECTIVO	
	22/11/2017	0001	533	20602476295	IMPORTACION FEBRERO S.A.C.	533.90	96.10	630.00	EFFECTIVO	
	22/11/2017	0001	534	20602476295	IMPORTACION FEBRERO S.A.C.	906.78	163.22	1,070.00	EFFECTIVO	
	22/11/2017	0001	913	10087446455	VILCA MAMANI EUGENIA	759.32	136.68	896.00	EFFECTIVO	
	22/11/2017	0001	1784	20518712196	COMERCIALIZADORA RIOS UNIDOS E.I.R.L.	1,050.85	189.15	1,240.00	EFFECTIVO	
	22/11/2017	0003	1794	20504251692	IMPORTACIONES JAABU S.A.C.	883.65	159.06	1,042.71	EFFECTIVO	
	22/11/2017	0003	1795	20504251692	IMPORTACIONES JAABU S.A.C.	641.23	115.42	756.65	EFFECTIVO	
	22/11/2017	0003	2388	20549503064	WILLYTOYS PERU EMPRESA INDIVIDUAL DE RESPONSABILIDAD LIMITADA	519.07	93.43	612.50	EFFECTIVO	
	22/11/2017	0003	3593	20516965143	DAZA COMPANY S.A.C.	527.14	94.88	622.02	EFFECTIVO	
	22/11/2017	0001	3843	20507540491	MULTI MELJAN E.I.R.L.	1,567.80	282.20	1,850.00	EFFECTIVO	
	22/11/2017	0003	7101	20503729874	AMERICA IMPORT E.I.R.L	661.02	118.98	780.00	EFFECTIVO	
	22/11/2017	0004	7120	20505969074	STAREX INTERNATIONAL S.A.C.	439.08	79.04	518.12	EFFECTIVO	
	22/11/2017	0001	23538	20547185600	ASIA PACIFIC ENTERPRISE S.A.C.	73.17	13.17	86.34	EFFECTIVO	
	22/11/2017	0003	24042	20502750438	ERCYN TOYS SAC	113.25	20.39	133.64	EFFECTIVO	
	22/11/2017	F002	845	20126500603	IMPORTACIONES CARMELITA DEL NORTE EIRL	4,176.27	751.73	4,928.00	EFFECTIVO	NO

	22/11/2017	F001	70	20541634283	IMPORTADORA VALERIA S.A	2,670.34	480.66	3,151.00	EFFECTIVO	
	23/11/2017	0005	598	20524348072	NICSA COSMETICS E.I.R.L.	1,042.37	187.63	1,230.00	EFFECTIVO	
	23/11/2017	0001	4688	20545003946	YANG ESTRELLA SAC	576.27	103.73	680.00	EFFECTIVO	
	23/11/2017	0001	7349	20522578674	F & C IMPORT E.I.R.L.	1,587.71	285.79	1,873.50	EFFECTIVO	
	26/11/2017	0005	607	20524348072	NICSA COSMETICS E.I.R.L.	135.59	24.41	160.00	EFFECTIVO	
	26/11/2017	0001	1195	20514998672	CORPORACION ASIA PACIFIC SOCIEDAD ANONIMA CERRADA	885.13	159.32	1,044.45	EFFECTIVO	
	26/11/2017	0001	5146	20559664431	INDUSTRIAS LUCERITO SOCIEDAD ANONIMA CERRADA	1,083.09	194.96	1,278.05	EFFECTIVO	
	26/11/2017	0014	9890	20507780882	EMPRESA DE SERVICIOS EXPRESO TRUJILLO E.I.R.L	111.86	20.14	132.00	EFFECTIVO	
	27/11/2017	0002	59	20602647260	IMPORTACION MARZO S.A.C.	1,322.03	237.97	1,560.00	EFFECTIVO	
	27/11/2017	FF01	1230352	20100085225	QUIMICA SUIZA S A	769.57	138.52	908.09	EFFECTIVO	
					TOTAL	49,542.14	8,917.58	58,459.72		

**LA TIENDA DEL
REGALO EIRL**

**DETALLE DEL REGISTRO DE
COMPRAS**

T/C **3.274**

COMPRAS - DICIEMBRE 17										
N°	FECHA	FACT. N°		RUC	PROVEEDOR	BASE IMPONIBLE	IGV	TOTAL	PAGO	BANCAR.
		SERIE	NÚMERO							
	01/12/2017	0002	1	20600413466	KING GROUP S.A.C.	189.00	34.02	223.02	EFFECTIVO	
	02/12/2017	0002	2	20600413466	KING GROUP S.A.C.	356.00	64.08	420.08	EFFECTIVO	
	02/12/2017	0002	3	20600413466	KING GROUP S.A.C.	384.00	69.12	453.12	EFFECTIVO	
	02/12/2017	0001	642	20602476295	IMPORTACION FEBRERO S.A.C.	296.61	53.39	350.00	EFFECTIVO	
	02/12/2017	0001	5714	20537121182	CASA RAM SOCIEDAD ANONIMA CERRADA - CASA RAM S.A.C.	593.98	106.92	700.90	EFFECTIVO	
	03/12/2017	0002	139	20602647260	IMPORTACION MARZO SOCIEDAD ANONIMA CERRADA - IMPORTACION MARZO S.A.C.	1,184.75	213.25	1,398.00	EFFECTIVO	
	04/12/2017	0002	138	20602647260	IMPORTACION MARZO SOCIEDAD ANONIMA CERRADA - IMPORTACION MARZO S.A.C.	1,381.36	248.64	1,630.00	EFFECTIVO	
	04/12/2017	0002	166	20602647260	IMPORTACION MARZO SOCIEDAD ANONIMA CERRADA - IMPORTACION MARZO S.A.C.	567.80	102.20	670.00	EFFECTIVO	
	05/12/2017	0002	165	20602647260	IMPORTACION MARZO SOCIEDAD ANONIMA CERRADA - IMPORTACION MARZO S.A.C.	686.44	123.56	810.00	EFFECTIVO	
	07/12/2017	F061	8789	20100047137	UNION YCHICAWA S A	2,094.52	377.01	2,471.53	EFFECTIVO	
	07/12/2017	F061	8788	20100047137	UNION YCHICAWA S A	1,481.77	266.72	1,748.49	EFFECTIVO	
	07/12/2017	F062	8790	20100047137	UNION YCHICAWA S A	2,625.24	472.54	3,097.78	EFFECTIVO	
	09/12/2017	0001	4699	20600372921	IMPORT Y EXPORT 3LT S.A.C.	1,415.25	254.75	1,670.00	EFFECTIVO	
	10/12/2017	0001	13483	20545068720	J & Y ESTRELLA SOCIEDAD ANONIMA CERRADA - J & Y ESTRELLA S.A.C.	203.39	36.61	240.00	EFFECTIVO	
	10/12/2017	0002	1309	20549203001	IMPORTACIONES & EXPORTACIONES MELANIE S.A.C.	1,766.95	318.05	2,085.00	EFFECTIVO	
	10/12/2017	0001	1501	20518712196	COMERCIALIZADORA RIOS UNIDOS E.I.R.L.	1,209.32	217.68	1,427.00	EFFECTIVO	
	10/12/2017	F001	648	20492834077	INVERSIONES UMBRIEL S.A.C.	98.85	17.79	116.64	EFFECTIVO	
	11/12/2017	F001	647	20492834077	INVERSIONES UMBRIEL S.A.C.	504.41	90.79	595.20	EFFECTIVO	

11/12/2017	F001	646	20492834077	INVERSIONES UMBRIEL S.A.C.	524.44	94.40	618.84	EFFECTIVO
12/12/2017	0001	3856	20507540491	MULTI MELJAN E.I.R.L.	1,852.54	333.46	2,186.00	EFFECTIVO
13/12/2017	0001	578	20601927005	RUPO YOHA S.A.C.	1,550.85	279.15	1,830.00	EFFECTIVO
13/12/2017	F001	268	20501751384	IMPORTADORA VALERIA S.A.	1,291.53	232.47	1,524.00	EFFECTIVO
14/12/2017	F002	1065	20126500603	IMPORTACIONES CARMELITA DEL NORTE EIRL	3,532.20	635.80	4,168.00	EFFECTIVO
15/12/2017	0003	1831	20504251692	IMPORTACIONES JAABU S.A.C.	146.03	26.29	172.32	EFFECTIVO
15/12/2017	0004	7150	20505969074	STAREX INTERNATIONAL S.A.C.	390.25	70.24	460.49	EFFECTIVO
16/12/2017	0003	7216	20503729874	AMERICA IMPORT E.I.R.L	1,313.56	236.44	1,550.00	EFFECTIVO
16/12/2017	0005	420	10102934011	GALINDOS LOPEZ ANACARIO	589.83	106.17	696.00	EFFECTIVO
17/12/2017	F001	268	20501751384	IMPORTADORA VALERIA S.A.	1,291.53	232.47	1,524.00	EFFECTIVO
18/12/2017	0002	292	20602647260	IMPORTACION MARZO SOCIEDAD ANONIMA CERRADA - IMPORTACION MARZO S.A.C.	330.51	59.49	390.00	EFFECTIVO
18/12/2017	0002	291	20602647260	IMPORTACION MARZO SOCIEDAD ANONIMA CERRADA - IMPORTACION MARZO S.A.C.	720.34	129.66	850.00	EFFECTIVO
19/12/2017	0001	10666	20299731562	IMPORTACIONES NELCON E.I.R.L.	957.46	172.34	1,129.80	EFFECTIVO
20/12/2017	0001	7128	20521328356	INVERDIRO SOCIEDAD ANONIMA CERRADA	1,870.34	336.66	2,207.00	EFFECTIVO
20/12/2017	0001	7134	20521328356	INVERDIRO SOCIEDAD ANONIMA CERRADA	254.24	45.76	300.00	EFFECTIVO
20/12/2017	0002	20847	20520567560	IMPORT JESSLY E.I.R.L.	218.54	39.34	257.88	EFFECTIVO
20/12/2017	0001	23733	20547185600	ASIA PACIFIC ENTERPRISE S.A.C.	1,553.30	279.59	1,832.89	EFFECTIVO
20/12/2017	0001	24164	20502750438	ERCYN TOYS SAC	404.91	72.88	477.79	EFFECTIVO
20/12/2017	0002	1324	20549203001	IMPORTACIONES & EXPORTACIONES MELANIE S.A.C.	144.07	25.93	170.00	EFFECTIVO
20/12/2017	0014	10022	20507780882	EMPRESA DE SERVICIOS EXPRESO TRUJILLO E.I.R.L.	16.95	3.05	20.00	EFFECTIVO
20/12/2017	0014	10021	20507780882	EMPRESA DE SERVICIOS EXPRESO TRUJILLO E.I.R.L.	211.86	38.14	250.00	EFFECTIVO
20/12/2017	0014	10020	20507780882	EMPRESA DE SERVICIOS EXPRESO TRUJILLO E.I.R.L.	50.85	9.15	60.00	EFFECTIVO
20/12/2017	0014	10023	20507780882	EMPRESA DE SERVICIOS EXPRESO TRUJILLO E.I.R.L.	33.90	6.10	40.00	EFFECTIVO
21/12/2017	0001	4413	20600497155	IMPORTACIONES YANG SOCIEDAD ANONIMA CERRADA - IMPORTACIONES YANG S.A.C.	381.36	68.64	450.00	EFFECTIVO

21/12/2017	0001	4412	20600497155	IMPORTACIONES YANG SOCIEDAD ANONIMA CERRADA - IMPORTACIONES YANG S.A.C.	955.93	172.07	1,128.00	EFFECTIVO	
21/12/2017	0001	4477	20600497155	IMPORTACIONES YANG SOCIEDAD ANONIMA CERRADA - IMPORTACIONES YANG S.A.C.	576.27	103.73	680.00	EFFECTIVO	
21/12/2017	FF01	8201	20531700300	MVJ INVERSIONES S.A.	230.64	41.52	272.16	EFFECTIVO	
21/12/2017	FF02	8202	20531700300	MVJ INVERSIONES S.A.	1,146.27	206.33	1,352.60	EFFECTIVO	
21/12/2017	0001	918	20531779305	HS IMPRESORES E.I.R.L.	305.08	54.92	360.00	EFFECTIVO	
21/12/2017	0002	6841	20602349676	AVZ PAPELERA E.I.R.L.	22.12	3.98	26.10	EFFECTIVO	
21/12/2017	0002	20880	20520567560	IMPORT JESSLY E.I.R.L.	921.64	165.89	1,087.53	EFFECTIVO	
21/12/2017	0001	23809	20547185600	ASIA PACIFIC ENTERPRISE S.A.C.	1,349.20	242.86	1,592.06	EFFECTIVO	
21/12/2017	0003	24225	20502750438	ERCYN TOYS SAC	1,237.83	222.81	1,460.64	EFFECTIVO	
21/12/2017	0005	429	10102934011	GALINDOS LOPEZ ANACARIO	284.75	51.25	336.00	EFFECTIVO	
21/12/2017	0005	624	20524348072	NICSA COSMETICS E.I.R.L.	934.75	168.25	1,103.00	EFFECTIVO	
21/12/2017	0001	1509	20518712196	COMERCIALIZADORA RIOS UNIDOS E.I.R.L.	1,788.98	322.02	2,111.00	EFFECTIVO	
22/12/2017	0003	5779	20537121182	CASA RAM SOCIEDAD ANONIMA CERRADA - CASA RAM S.A.C.	965.78	173.84	1,139.62	EFFECTIVO	
22/12/2017	0001	7424	20522578674	F & C IMPORT E.I.R.L.	164.83	29.67	194.50	EFFECTIVO	
22/12/2017	0001	4553	20600497155	IMPORTACIONES YANG SOCIEDAD ANONIMA CERRADA - IMPORTACIONES YANG S.A.C.	110.17	19.83	130.00	EFFECTIVO	
22/12/2017	0001	4552	20600497155	IMPORTACIONES YANG SOCIEDAD ANONIMA CERRADA - IMPORTACIONES YANG S.A.C.	491.53	88.47	580.00	EFFECTIVO	
22/12/2017	0001	4829	20545003946	YANG ESTRELLA SAC	583.90	105.10	689.00	EFFECTIVO	
23/12/2017	0001	13622	20562683161	L & Q IMPORT EXPORT SOCIEDAD ANONIMA CERRADA	1,300.25	234.05	1,534.30	EFFECTIVO	
23/12/2017	F002	1297	20126500603	IMPORTACIONES CARMELITA DEL NORTE EIRL	2,005.93	361.07	2,367.00	EFFECTIVO	
23/12/2017	0001	4645	20600497155	IMPORTACIONES YANG SOCIEDAD ANONIMA CERRADA - IMPORTACIONES YANG S.A.C.	176.53	31.77	208.30	EFFECTIVO	
23/12/2017	0001	4643	20600497155	IMPORTACIONES YANG SOCIEDAD ANONIMA CERRADA - IMPORTACIONES YANG S.A.C.	677.97	122.03	800.00	EFFECTIVO	
23/12/2017	0001	4642	20600497155	IMPORTACIONES YANG SOCIEDAD ANONIMA CERRADA - IMPORTACIONES YANG S.A.C.	627.12	112.88	740.00	EFFECTIVO	
23/12/2017	0002	29089	20206106621	JORPLAST SRLTDA	3,942.63	709.67	4,652.30	EFFECTIVO	NO
23/12/2017	0002	1486	20549203001	IMPORTACIONES & EXPORTACIONES MELANIE S.A.C.	398.31	71.69	470.00	EFFECTIVO	

23/12/2017	0001	764	20602476295	IMPORTACION FEBRERO SOCIEDAD ANONIMA CERRADA-IMPORTACION FEBRERO S.A.C.	254.24	45.76	300.00	EFFECTIVO
23/12/2017	0001	763	20602476295	IMPORTACION FEBRERO SOCIEDAD ANONIMA CERRADA-IMPORTACION FEBRERO S.A.C.	423.73	76.27	500.00	EFFECTIVO
23/12/2017	0005	435	10102934011	GALINDOS LOPEZ ANACARIO	928.81	167.19	1,096.00	EFFECTIVO
23/12/2017	0001	3829	20545851360	SABUPLAST S.A.C	386.44	69.56	456.00	EFFECTIVO
24/12/2017	0002	477	20541634283	IMPORTACION MARZO SOCIEDAD ANONIMA CERRADA - IMPORTACION MARZO S.A.C.	330.51	59.49	390.00	EFFECTIVO
25/12/2017	0002	476	20541634283	IMPORTACION MARZO SOCIEDAD ANONIMA CERRADA - IMPORTACION MARZO S.A.C.	686.44	123.56	810.00	EFFECTIVO
26/12/2017	0014	10167	20507780882	EMPRESA DE SERVICIOS EXPRESO TRUJILLO E.I.R.L	42.37	7.63	50.00	EFFECTIVO
27/12/2017	0001	4699	20600497155	IMPORTACIONES YANG SOCIEDAD ANONIMA CERRADA - IMPORTACIONES YANG S.A.C.	929.66	167.34	1,097.00	EFFECTIVO
28/12/2017	0001	4700	20600497155	IMPORTACIONES YANG SOCIEDAD ANONIMA CERRADA - IMPORTACIONES YANG S.A.C.	449.15	80.85	530.00	EFFECTIVO
29/12/2017	0001	4717	20600497155	IMPORTACIONES YANG SOCIEDAD ANONIMA CERRADA - IMPORTACIONES YANG S.A.C.	1,194.92	215.08	1,410.00	EFFECTIVO
30/12/2017	0001	7207	20521328356	INVERDIRO SOCIEDAD ANONIMA CERRADA	2,295.34	413.16	2,708.50	EFFECTIVO
30/12/2017	0003	1428	20541634283	IMPORTACIÓN ENERO S.A.C.	1,813.56	326.44	2,140.00	EFFECTIVO
30/01/2017	0002	29156	20206106621	JORPLAST SRLTDA	808.47	145.53	954.00	EFFECTIVO
TOTAL					64,470.41	11,604.67	76,075.08	

LA TIENDA DEL REGALO EIRL

RESUMEN DEL REGISTRO DE COMPRAS

COMPRAS 2016					
MESES	COMPRAS	IGV	TOTAL	DIFERENCIA	%
ENERO	56,454.33	10,161.78	66,616.11		
FEBRERO	55,466.92	9,984.05	65,450.97	-987.41	-2%
MARZO	47,449.80	8,540.96	55,990.76	-8,017.13	-14%
ABRIL	44,141.58	7,945.49	52,087.07	-3,308.21	-7%
MAYO	41,310.06	7,435.81	48,745.87	-2,831.53	-6%
JUNIO	63,885.10	11,499.32	75,384.42	22,575.04	55%
JULIO	39,757.60	7,156.37	46,913.97	-24,127.50	-38%
AGOSTO	41,912.88	7,544.32	49,457.20	2,155.28	5%
SETIEMBRE	48,821.01	8,787.78	57,608.79	6,908.13	16%
OCTUBRE	36,585.07	6,585.31	43,170.38	-12,235.94	-25%
NOVIEMBRE	53,960.32	9,712.86	63,673.18	17,375.25	47%
DICIEMBRE	57,197.98	10,295.64	67,493.62	646.09	1%
TOTAL	S/. 586,943	S/. 105,650	S/. 692,592		

COMPRAS 2017					
MESES	COMPRAS	IGV	TOTAL	DIFERENCIA	%
ENERO	S/. 56,552	S/. 10,179	S/. 66,731		
FEBRERO	S/. 47,870	S/. 8,617	S/. 56,487	-S/. 989	-2%
MARZO	S/. 42,612	S/. 7,670	S/. 50,283	-S/. 6,919	-14%
ABRIL	S/. 52,977	S/. 9,536	S/. 62,513	-S/. 2,971	-7%
MAYO	S/. 70,902	S/. 12,762	S/. 83,665	-S/. 3,398	-6%
JUNIO	S/. 47,704	S/. 8,587	S/. 56,291	S/. 38,746	55%
JULIO	S/. 58,243	S/. 10,484	S/. 68,727	-S/. 18,016	-38%
AGOSTO	S/. 43,459	S/. 7,823	S/. 51,282	S/. 3,157	5%
SETIEMBRE	S/. 53,454	S/. 9,622	S/. 63,076	S/. 7,163	16%
OCTUBRE	S/. 60,553	S/. 10,899	S/. 71,452	-S/. 13,397	-25%
NOVIEMBRE	S/. 49,542	S/. 8,918	S/. 58,460	S/. 28,758	47%
DICIEMBRE	S/. 64,470	S/. 11,605	S/. 76,075	S/. 0	0%
TOTAL	S/. 648,340	S/. 116,701	S/. 698,309		

LA TIENDA DEL REGALO EIRL

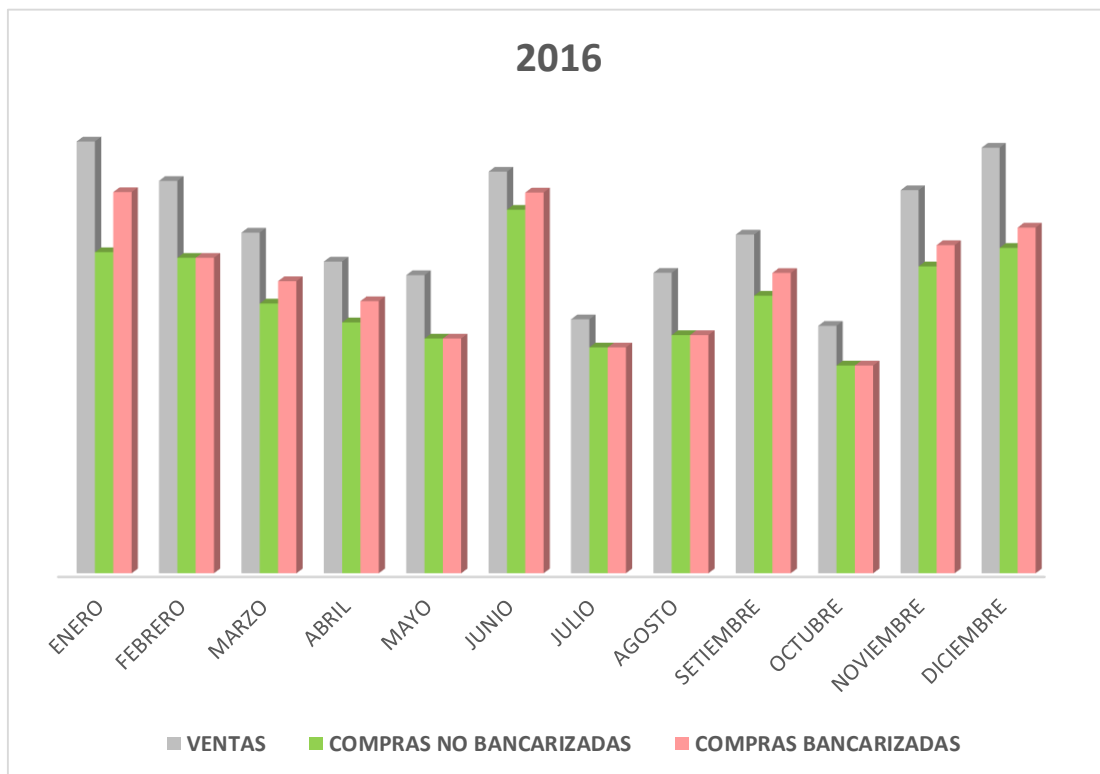
RESUMEN DEL REGISTRO DE VENTAS

VENTAS 2016					
MESES	VENTAS	IGV	TOTAL	DIFERENCIA	%
ENERO	75,851.37	13,653.25	89,504.62		
FEBRERO	68,945.32	12,410.16	81,355.48	-6,906.05	-9%
MARZO	59,875.23	10,777.54	70,652.77	-9,070.09	-13%
ABRIL	54,798.34	9,863.70	64,662.04	-5,076.89	-8%
MAYO	52,425.56	9,436.60	61,862.16	-2,372.78	-4%
JUNIO	70,567.43	12,702.14	83,269.57	18,141.87	35%
JULIO	44,678.56	8,042.14	52,720.70	-25,888.87	-37%
AGOSTO	52,831.43	9,509.66	62,341.09	8,152.87	18%
SETIEMBRE	59,536.33	10,716.54	70,252.87	6,704.90	13%
OCTUBRE	43,538.65	7,836.96	51,375.61	-15,997.68	-27%
NOVIEMBRE	67,316.89	12,117.04	79,433.93	23,778.24	55%
DICIEMBRE	74,765.89	13,457.86	88,223.75	7,449.00	11%
TOTAL	725,131.00	130,523.58	855,654.58		

VENTAS 2017					
MESES	VENTAS	IGV	TOTAL	DIFERENCIA	%
ENERO	63,765.34	11,477.76	75,243.10		
FEBRERO	52,745.76	9,494.24	62,240.00	-11,019.58	-17%
MARZO	51,354.65	9,243.84	60,598.49	-1,391.11	-3%
ABRIL	61,644.15	11,095.95	72,740.10	10,289.50	20%
MAYO	78,096.34	14,057.34	92,153.68	16,452.19	27%
JUNIO	66,094.00	11,896.92	77,990.92	-12,002.34	-15%
JULIO	64,134.83	11,544.27	75,679.10	-1,959.17	-3%
AGOSTO	58,821.02	10,587.78	69,408.80	-5,313.81	-8%
SETIEMBRE	68,896.15	12,401.31	81,297.46	10,075.13	17%
OCTUBRE	66,751.42	12,015.26	78,766.68	-2,144.73	-3%
NOVIEMBRE	63,895.23	11,501.14	75,396.37	-2,856.19	-4%
DICIEMBRE	88,356.54	15,904.18	104,260.72	24,461.31	38%
TOTAL	784,555.43	141,219.98	925,775.41		

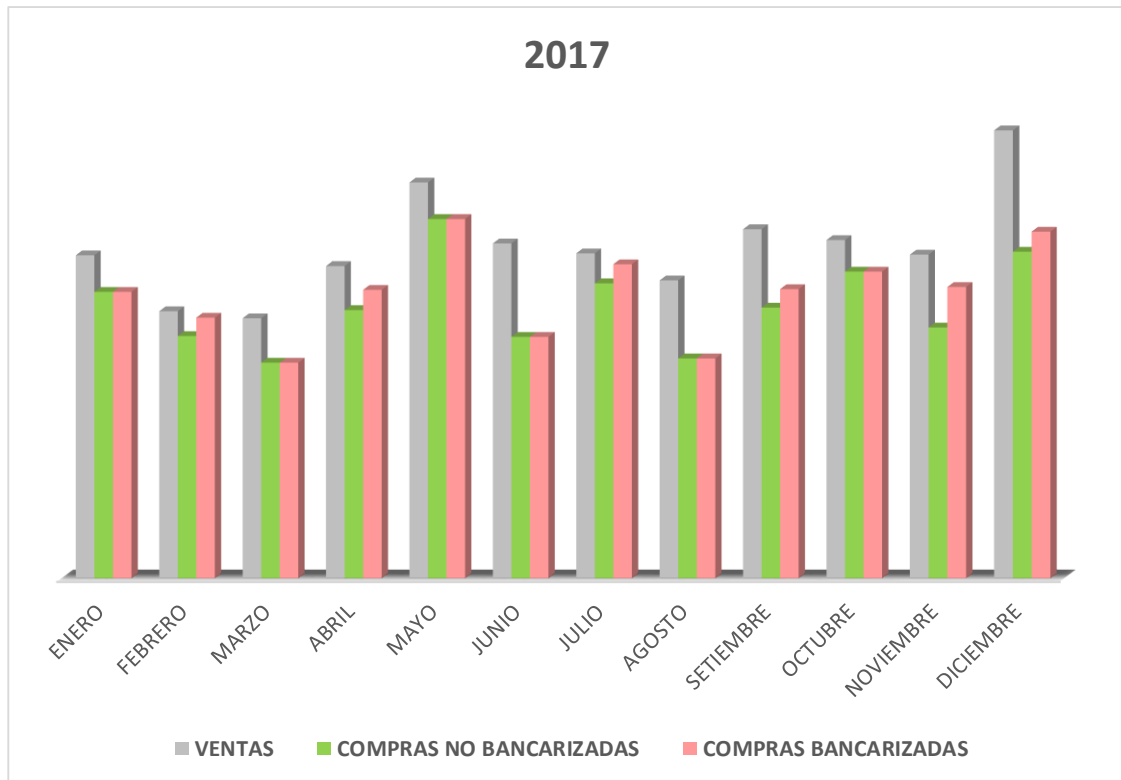
COMPRAS 2016			
MESES	IGV VENTAS	IGV COMPRAS	DIFERENCIA
ENERO	S/. 13,653	S/. 10,162	S/. 3,491
FEBRERO	S/. 12,410	S/. 9,984	S/. 2,426
MARZO	S/. 10,778	S/. 8,541	S/. 1,537
ABRIL	S/. 9,864	S/. 7,945	S/. 1,918
MAYO	S/. 9,437	S/. 7,436	S/. 2,001
JUNIO	S/. 12,702	S/. 11,499	S/. 1,203
JULIO	S/. 8,042	S/. 7,156	S/. 886
AGOSTO	S/. 9,510	S/. 7,544	S/. 1,965
SETIEMBRE	S/. 10,717	S/. 8,788	S/. 1,929
OCTUBRE	S/. 7,837	S/. 6,585	S/. 1,252
NOVIEMBRE	S/. 12,117	S/. 9,713	S/. 2,404
DICIEMBRE	S/. 13,458	S/. 10,296	S/. 3,162
TOTAL	S/. 130,524	S/. 105,650	S/. 24,174

COMPRAS 2016 - BANCARIZADO			
MESES	IGV VENTAS	IGV COMPRAS	DIFERENCIA
ENERO	S/. 13,653	S/. 12,056	S/. 1,597
FEBRERO	S/. 12,410	S/. 9,984	S/. 2,426
MARZO	S/. 10,778	S/. 9,246	S/. 831
ABRIL	S/. 9,864	S/. 8,616	S/. 1,248
MAYO	S/. 9,437	S/. 7,436	S/. 2,001
JUNIO	S/. 12,702	S/. 12,044	S/. 658
JULIO	S/. 8,042	S/. 7,156	S/. 886
AGOSTO	S/. 9,510	S/. 7,544	S/. 1,965
SETIEMBRE	S/. 10,717	S/. 9,507	S/. 1,210
OCTUBRE	S/. 7,837	S/. 6,585	S/. 1,252
NOVIEMBRE	S/. 12,117	S/. 10,383	S/. 1,734
DICIEMBRE	S/. 13,458	S/. 10,938	S/. 2,520
TOTAL	S/. 130,524	S/. 111,496	S/. 18,328



COMPRAS 2017			
MESES	IGV VENTAS	IGV COMPRAS	DIFERENCIA
ENERO	S/. 11,478	S/. 10,179	S/. 1,298
FEBRERO	S/. 9,494	S/. 8,617	S/. 878
MARZO	S/. 9,244	S/. 7,670	S/. 1,574
ABRIL	S/. 11,096	S/. 9,536	S/. 1,560
MAYO	S/. 14,057	S/. 12,762	S/. 1,295
JUNIO	S/. 11,897	S/. 8,587	S/. 3,310
JULIO	S/. 11,544	S/. 10,484	S/. 1,060
AGOSTO	S/. 10,588	S/. 7,823	S/. 2,765
SETIEMBRE	S/. 12,401	S/. 9,622	S/. 2,780
OCTUBRE	S/. 12,015	S/. 10,899	S/. 1,116
NOVIEMBRE	S/. 11,501	S/. 8,918	S/. 2,584
DICIEMBRE	S/. 15,904	S/. 11,605	S/. 4,300
TOTAL	S/. 141,220	S/. 116,701	S/. 24,519

COMPRAS 2017 - BANCARIZADO			
MESES	IGV VENTAS	IGV COMPRAS	DIFERENCIA
ENERO	S/. 11,478	S/. 10,179	S/. 1,298
FEBRERO	S/. 9,494	S/. 9,266	S/. 229
MARZO	S/. 9,244	S/. 7,670	S/. 1,574
ABRIL	S/. 11,096	S/. 10,252	S/. 844
MAYO	S/. 14,057	S/. 12,762	S/. 1,295
JUNIO	S/. 11,897	S/. 8,587	S/. 3,310
JULIO	S/. 11,544	S/. 11,158	S/. 386
AGOSTO	S/. 10,588	S/. 7,823	S/. 2,765
SETIEMBRE	S/. 12,401	S/. 10,279	S/. 2,122
OCTUBRE	S/. 12,015	S/. 10,899	S/. 1,116
NOVIEMBRE	S/. 11,501	S/. 10,354	S/. 1,147
DICIEMBRE	S/. 15,904	S/. 12,314	S/. 3,590
TOTAL	S/. 141,220	S/. 121,544	S/. 19,676



LA TIENDA DEL REGALO EIRL

UIT

3950

RECTIFICATORIA

PERIODO 2016													
IMPUESTO GENERAL A LAS VENTAS					MULTA SEGÚN CÓDIGO TRIBUTARIO								TOTAL A PAGAR
MESES	IGV	REDONDEO	INTERESES	TOTAL IGV POR PAGAR	MULTA SEGÚN CÓDIGO TRIBUTARIO			REGIMEN DE GRADUALIDAD R.S. N° 180- 2012/SUNAT				TOTAL MULTA POR PAGAR	
					50 % TRIBUTO OMITIDO	5% DE LA UIT TABLA I CT	MULTA	SUBSANACIÓN VOLUNTARIA Y PAGO (95%)	REDONDEO	FECHA DE PAGO	INTERES		
ENERO	1,894.59	1,895.00	791.00	2,686.00	947.30	197.50	947.30	47.36	47.00	31/12/2018	20.00	67.00	2,753.00
MARZO	705.43	705.00	277.00	982.00	352.72	197.50	352.72	17.64	18.00	31/12/2018	7.00	25.00	1,007.00
ABRIL	670.12	670.00	255.00	925.00	335.06	197.50	335.06	16.75	17.00	31/12/2018	6.00	23.00	948.00
JUNIO	544.73	545.00	195.00	740.00	272.36	197.50	272.36	13.62	14.00	31/12/2018	5.00	19.00	759.00
SETIEMBRE	719.11	719.00	230.00	949.00	359.56	197.50	359.56	17.98	18.00	31/12/2018	6.00	24.00	973.00
NOVIEMBRE	669.97	670.00	198.00	868.00	334.98	197.50	334.98	16.75	17.00	31/12/2018	5.00	22.00	890.00
DICIEMBRE	642.20	642.00	182.00	824.00	321.10	197.50	321.10	16.06	16.00	31/12/2018	5.00	21.00	845.00
TOTAL	5,846.16			7,974.00								201.00	8,175.00

RECTIFICATORIA

PERIODO 2017													
IMPUESTO GENERAL A LAS VENTAS					MULTA SEGÚN CÓDIGO TRIBUTARIO								TOTAL A PAGAR
MESES	IGV	REDONDEO	INTERESES	TOTAL IGV POR PAGAR	MULTA SEGÚN CÓDIGO TRIBUTARIO			REGIMEN DE GRADUALIDAD R.S. N° 180- 2012/SUNAT				TOTAL MULTA POR PAGAR	
					50 % TRIBUTO OMITIDO	5% DE LA UIT TABLA I CT	MULTA	SUBSANACIÓN VOLUNTARIA Y PAGO (95%)	REDONDEO	FECHA DE PAGO	INTERES		
FEBRERO	648.92	649.00	138.00	787.00	324.46	202.50	324.46	16.22	16.00	31/12/2018	3.00	19.00	806.00
ABRIL	715.73	716.00	144.00	860.00	357.86	202.50	357.86	17.89	18.00	31/12/2018	7.00	25.00	885.00
JULIO	674.23	674.00	119.00	793.00	337.11	202.50	337.11	16.86	17.00	31/12/2018	3.00	20.00	813.00
SETIEMBRE	657.46	657.00	107.00	764.00	328.73	202.50	328.73	16.44	16.00	31/12/2018	3.00	19.00	783.00
NOVIEMBRE	1,436.54	1,437.00	217.00	1,654.00	718.27	202.50	718.27	35.91	36.00	31/12/2018	5.00	41.00	1,695.00
DICIEMBRE	709.67	710.00	73.00	783.00	354.84	202.50	354.84	17.74	18.00	31/12/2018	2.00	20.00	803.00
TOTAL	4,842.54			5,641.00								144.00	5,785.00

LA TIENDA DEL REGALO EIRL

**FACTURAS
IDENTIFICADAS**

CUADRO N° 01

2016								
MESES	FECHA	FACTURA		RUC	PROVEEDOR	BASE IMPONIBLE	IGV	TOTAL
		SERIE	N°					
ENERO	06/01/2016	001	1497	20126500603	IMPORTACIONES CARMELITA DEL NORTE EIRL	4,459.32	802.68	5,262.00
	08/01/2016	001	699	20501751384	IMPORTADORA VALERIA S.A.	5,968.64	1,074.36	7,043.00
MARZO	17/03/2016	005	37206	20510174047	TRAMONTINA DEL PERU S.A.C.	3,919.08	705.43	4,624.51
ABRIL	24/04/2016	001	15439	20545418135	ABHER S.A.C.	3,722.88	670.12	4,393.00
JUNIO	28/06/2016	001	3417	20507540491	MULTI MELJAN E.I.R.L.	3,026.27	544.73	3,571.00
SETIEMBRE	28/09/2016	001	15652	20547185600	ASIA PACIFIC ENTERPRISE S.A.C.	3,995.08	719.11	4,714.19
NOVIEMBRE	10/11/2016	001	3521	20507540491	MULTI MELJAN E.I.R.L.	3,722.03	669.97	4,392.00
DICIEMBRE	14/12/2016	001	9216	20545068720	J & Y ESTRELLA S.A.C.	3,567.80	642.20	4,210.00
TOTAL						32,381.10	5,025.92	38,209.70

CUADRO N° 02

2017								
MESES	FECHA	FACTURA		RUC	PROVEEDOR	BASE IMPONIBLE	IGV	TOTAL
		SERIE	N°					
FEBRERO	10/02/2017	001	17233	20474089976	REPRESENTACIONES CATHERINE E.I.R.L	3,605.08	648.92	4,254.00
ABRIL	20/04/2017	001	35532	20502512090	ROS'C ASOCIADOS S.A.C.	3,976.27	715.73	4,692.00
JULIO	18/07/2017	001	23	20100047137	UNION YCHICAWA S A	3,745.72	674.23	4,419.95
SETIEMBRE	20/09/2017	002	2421	20126500603	IMPORTACIONES CARMELITA DEL NORTE EIRL	3,652.54	657.46	4,310.00
NOVIEMBRE	13/11/2017	001	7007	20521328356	INVERDIRO SOCIEDAD ANONIMA CERRADA	3,804.49	684.81	4,489.30
	22/11/2017	002	845	20126500603	IMPORTACIONES CARMELITA DEL NORTE EIRL	4,176.27	751.73	4,928.00
DICIEMBRE	23/12/2017	001	29089	20206106621	JORPLAST SRLTDA	3,942.63	709.67	4,652.30
TOTAL						26,903.01	4,842.54	31,745.55

Validación de los instrumento

TÍTULO	FORMULACIÓN DEL PROBLEMA	OBJETIVO GENERAL	OBJETIVO ESPECÍFICOS	DISEÑO Y TIPO DE INVESTIGACIÓN	POBLACIÓN Y MUESTRA	TÉCNICAS E INSTRUMENTOS
<p>Incidencia Tributaria de los comprobantes de pago en el IGV del periodo 2016 y 2017 de la empresa “La Tienda Del Regalo E.I.R.L.”, CHIMBOTE</p>	<p>¿Existe incidencia tributaria de los comprobantes de pago en el IGV del periodo 2016 y 2017 de la empresa “La Tienda Del Regalo E.I.R.L.”– Chimbote?</p>	<p>Determinar la incidencia tributaria de los comprobantes de pago no bancarizados en el cálculo del IGV del periodo 2016 y 2017 de la empresa “La Tienda Del Regalo” E.I.R.L.”– Chimbote.</p>	<ul style="list-style-type: none"> • Identificar los comprobantes de pago no bancarizados en el periodo 2016 y 2017 de la empresa “La tienda del regalo E.I.R.L.”, Chimbote. • Determinar el IGV a pagar después del análisis de los comprobantes de pago no bancarizados del periodo 2016 y 2017 de la empresa “La tienda del regalo E.I.R.L.”, Chimbote. • Analizar la incidencia tributaria 	<p>Diseño: Correlacional</p>	<p>Población: La población es toda la documentación de los registros de compras y ventas desde inicio de actividades de la empresa hasta la actualidad.</p> <p>Muestra: Análisis de la documentación de los registros de compras y ventas de los periodos 2016 y 2017 de los meses más relevantes de la empresa “La tienda</p>	<p>Técnicas:</p> <ul style="list-style-type: none"> • Entrevista • Documental <p>Instrumentos:</p> <ul style="list-style-type: none"> • Guía de entrevista. • Guía de análisis Documental

			<p>de los comprobantes de pago no bancarizados en el cálculo del IGV en el periodo 2016 y 2017 de la empresa “La tienda del regalo E.I.R.L”, Chimbote.</p> <ul style="list-style-type: none"> • 		del regalo E.I.R.L”.	
--	--	--	--	--	----------------------	--

✓ **Matriz de Consistencia**



**ACTA DE APROBACIÓN DE
ORIGINALIDAD DE TESIS**

Código : F06-PP-PR-02.02
Versión : 09
Fecha : 23-03-2018
Página : 1 de 1

Yo, **Dr. ANGEL MUCHA PAITÁN**, Docente de la Facultad de Ciencias Empresariales y Escuela Profesional de Contabilidad de la Universidad César Vallejo Chimbote, revisor (a) de la tesis titulada: **INCIDENCIA TRIBUTARIA DE LOS COMPROBANTES DE PAGO EN EL IGV DEL PERIODO 2016 Y 2017 DE LA EMPRESA "LA TIENDA DEL REGALO E.I.R.L."**, CHIMBOTE de la estudiante **RODRÍGUEZ BACA GIANELLA STEPHANY**, constatando que la investigación tiene un índice de similitud de **8.7%** verificable en el reporte de originalidad del programa Turnitin.

El/ la suscrito (a) analizó dicho reporte y concluyo que cada una de las coincidencias detectadas no constituyen plagio. A mi leal saber y entender la tesis cumple con todas las normas para el uso de citas y referencias establecidas por la Universidad César Vallejo.

Chimbote 04 de NOVIEMBRE Del 2018



DR. ANGEL MUCHA PAITÁN
DNI: 17841314



**AUTORIZACIÓN DE PUBLICACIÓN DE TESIS
EN REPOSITORIO INSTITUCIONAL
UCV**

Código : F08-PP-PR-02.02
Versión : 09
Fecha : 23-03-2018
Página : 1 de 1

Yo Rodríguez Baca Gianella Stephany identificado con DNI 76289462. Egresados de la Escuela Profesional de Contabilidad de la Universidad César Vallejo, autorizo () No autorizamos () la divulgación y comunicación pública de mi trabajo titulado:

"INCIDENCIA TRIBUTARIA DE LOS COMPROBANTES DE PAGO EN EL IGV DEL PERIODO 2016 Y 2017 DE LA EMPRESA "LA TIENDA DEL REGALO E.I.R.L.", CHIMBOTE", en el Repositorio Institucional de la UCV (<http://repositorio.ucv.edu.pe/>), según lo estipulado en el Decreto Legislativo 822. Ley sobre Derecho de Autor. Art. 23 y Art. 33

Fundamentación en caso de no autorización:

.....
.....
.....
.....
.....
.....
.....

FIRMA

DNI: 76289462



UNIVERSIDAD CÉSAR VALLEJO

AUTORIZACIÓN DE LA VERSIÓN FINAL DEL TRABAJO DE INVESTIGACIÓN

CONSTE POR EL PRESENTE EL VISTO BUENO QUE OTORGA EL ENCARGADO DE INVESTIGACIÓN DE ESCUELA PROFESIONAL DE CONTABILIDAD

A LA VERSIÓN FINAL DEL TRABAJO DE INVESTIGACIÓN QUE PRESENTA:

GIANELLA STEPHANY RODRIGUEZ BACA

INFORME TÍTULADO:

INCIDENCIA TRIBUTARIA DE LOS COMPROBANTES DE PAGO EN EL IGV DEL PERIODO 2016 Y 2017 DE LA EMPRESA "LA TIENDA DEL REGALO E.I.R.L.", CHIMBOTE

PARA OBTENER EL TÍTULO O GRADO DE:

CONTADOR PÚBLICO

SUSTENTADO EN FECHA: 04/12/2018

NOTA O MENCIÓN: 16



DRA. MARIANELA KARINA SOLANO CAMPOS