



UNIVERSIDAD CÉSAR VALLEJO

FACULTAD DE CIENCIAS EMPRESARIALES

ESCUELA PROFESIONAL DE CONTABILIDAD

**“Gestión financiera y su influencia en la gestión de las PYMES
industriales de Bellavista – Callao 2018”**

**TESIS PARA OBTENER EL TÍTULO PROFESIONAL DE
CONTADOR PÚBLICO**

AUTORA

RUIZ TORRES, Anaika Anabella

ASESORA

GAMARRA ORELLANA, Nora Isabel

LÍNEA DE INVESTIGACIÓN

FINANZAS

LIMA – PERÚ

2018



UNIVERSIDAD CÉSAR VALLEJO

ACTA DE SUSTENTACIÓN N° 0020-2018-DPI /UCV/DA-EP-CON-FL-C

El Jurado encargado de evaluar el Trabajo de Investigación, presentado en la modalidad de Desarrollo de Proyecto de Investigación.

Presentado por Don: RUIZ TORRES, ANAIKA ANABELLA.

Cuyo Título es:

“GESTIÓN FINANCIERA Y SU INFLUENCIA EN LA GESTIÓN DE LAS PYMES INDUSTRIALES DE BELLAVISTA – CALLAO 2018”.

Reunido en la fecha, escuchó la sustentación y la resolución de preguntas por el estudiante, otorgándole el calificativo de:

NÚMERO	LETRAS	CONDICIÓN
16	DIECISEIS	APROBADO POR UNANIMIDAD

DESAPROBADO 00-10 PUNTOS ()
 APROBAR POR MAYORIA 11-13 PUNTOS ()
 APROBADO POR UNANIMIDAD 14-17 PUNTOS (X)
 APROBADO POR EXCELENCIA 18-20 PUNTOS ()

PRESIDENTE : DR. LEON ESPINOZA LESSNER

FIRMA

SECRETARIO : MGTR. SÁNCHEZ SÁNCHEZ, JAIME ABEL

FIRMA

VOCAL : MGTR. GAMARRA ORELLANA NORA ISABEL

FIRMA

Nota: En el caso de que haya nuevas observaciones en el informe, el estudiante debe levantar las observaciones para dar el pase a Resolución.

Callao, 14 de diciembre de 2018



Mgtr. Nora Isabel Gamarra Orellana
COORDINADOR de la Carrera Profesional de Contabilidad
UCV-Filial Callao

Somos la universidad de los que quieren salir adelante.



ucv.edu.pe

DEDICATORIA

Dedico este trabajo a mi madre, por ser el pilar más importante y por demostrarme siempre su cariño y apoyo incondicional. A mi padre, que gracias a su sacrificio y trabajo arduo me otorgó la mejor herencia, mi profesión. Hoy gracias a ellos, puedo decir que cumplí una de mis más grandes metas.

AGRADECIMIENTO

Dedico este trabajo principalmente a Dios, por haberme dado la vida y permitirme el haber llegado hasta este momento tan importante de mi formación profesional. A mis padres y familia, ya que me brindaron su apoyo y amor incondicional. Así mismo, agradezco a cada uno de mis profesores de la Universidad César Vallejo, por haber compartido de manera gentil sus conocimientos y experiencias.

DECLARACION DE AUNTENCIDAD

Yo, Ruiz Torres Anaika Anabella, con DNI N° 70567457, a efecto de cumplir con las disposiciones vigentes consideradas en el Reglamento de Grados y Títulos de la Universidad César Vallejo, Facultad de Ciencias Empresariales, Escuela Profesional de Contabilidad, declaro bajo juramento que toda la documentación que acompaño es veraz y auténtica.

Asimismo, declaro también bajo juramento que todos los datos e información que se presenta en la presente tesis son auténticos y veraces.

En tal sentido, asumo la responsabilidad que corresponda ante cualquier falsedad, ocultamiento u omisión tanto de los documentos como de información aportada, por lo cual me someto a lo dispuesto en las normas académicas de la Universidad César Vallejo.

Callao, 14 de diciembre del 2018

RUIZ TORRES, ANAIKA ANABELLA

PRESENTACION

Señores miembros del Jurado:

En cumplimiento del Reglamento de Grados y Títulos de la Universidad César Vallejo presento ante ustedes la Tesis titulada “Gestión financiera y su influencia en la gestión de las PYMES industriales de Bellavista – Callao, 2018”, la cual contiene los siguientes capítulos: Introducción, método, resultados, discusión, conclusiones, recomendaciones, referencias y anexos. Asimismo, se plantea el objetivo general de “Demostrar en qué forma la gestión financiera influye en gestión de las PYMES industriales de Bellavista – Callao 2018”, la misma que someto a vuestra consideración y espero que cumpla con los requisitos de aprobación para obtener el título Profesional de Contador Público.

INDICE

RESUMEN	9
ABSTRACT	9
I. INTRODUCCIÓN	10
1.1 Descripción de la realidad problemática:	11
1.2 Trabajos Previos.....	12
1.3 Teorías relacionadas al tema	16
1.4 Formulación del problema	18
1.4.1 Problema general	18
1.4.2. Problemas específicos	18
1.5 Justificación del problema	18
1.6 Formulación de hipótesis	19
1.6.1 Hipótesis general	19
1.6.2 Hipótesis específicas	19
1.7 Objetivos de la investigación	19
1.7.1 Objetivo general	19
1.7.2 Objetivos específicos.....	19
II. MÉTODO	20
2.1 Diseño de investigación	21
2.1.1 Enfoque de la Investigación	21
2.1.3 Tipo de investigación	22
2.2 Variables y operalización.....	22
2.2.1 Operalización de variables	22
2.3 Población y muestra.....	24
2.3.1 Población.....	24
2.3.2 Muestra.....	24
2.4 Técnicas e instrumentos de recolección de datos	25
2.4.1 Técnicas.....	25
2.4.2 Validez	25
2.4.3 Confiabilidad.....	26
2.5 Método de análisis de datos	28
2.6 Aspectos éticos	28

III. RESULTADOS	29
3.1 Análisis descriptivo.....	30
3.1.1 Resultados de dimensiones.....	30
3.2 Contrastación de hipótesis	34
3.3 Prueba de influencia.....	35
3.3.1 Hipótesis general	35
3.3.2 Hipótesis específica 1	38
3.3.3 Hipótesis específica 2.....	40
4.1 Discusión – Hipótesis general.....	43
4.2 Discusión – Hipótesis específica 1	44
4.3 Discusión – Hipótesis específica 2	45
V. CONCLUSIONES	47
VI. RECOMENDACIONES	49
VII. REFERENCIAS	50
ANEXOS	53

RESUMEN

El actual trabajo de investigación tiene como objetivo general demostrar en qué forma la gestión financiera influye en gestión de las PYMES industriales de Bellavista – Callao 2018, lo cual implicó explorar en fuentes de información científicas para su respectiva ejecución. El método utilizado fue hipotético deductivo con un enfoque cuantitativo, de tipo aplicada, con un nivel explicativo causal y diseño no experimental transversal. La población de estudio estuvo constituida por el personal contable, administrativo y finanzas de las PYMES industriales de Bellavista – Callao, y la muestra establecida fue de 36 personas. Como instrumento de medición se realizó un cuestionario, el cual fue elaborado por 16 preguntas en escala de Likert, posteriormente, se procedió a analizarlo mediante el software estadístico SPSS 22, logrando medir el nivel de confiabilidad de las preguntas a través del Alfa de Cronbach. Asimismo, se utilizó la prueba estadística de Pearson, obteniendo el porcentaje de influencia mediante el resumen de modelo, anova y la tabla de coeficientes. Finalmente se obtuvo resultados significativos que demostraron que la Gestión financiera influye en un 89% en la gestión de las PYMES industriales de Bellavista – Callao, 2018.

Palabras claves: Gestión financiera y gestión

ABSTRACT

The current research work has as a general objective to demonstrate how financial management influences the management of industrial PYMES in Bellavista - Callao 2018, which implied exploring in scientific information sources for their respective execution. The method used was hypothetical deductive with a quantitative approach, of applied type, with a causal explanatory level and transversal non-experimental design. The study population was constituted by the accounting, administrative and financial personnel of the industrial PYMES of Bellavista – Callao, and the established sample was 36 people. As a measuring instrument it was converted into a questionnaire, which was elaborated by 16 questions on a Likert scale, later, it was analyzed using the statistical software SPSS 22, achieving the reliability level of the questions through the Cronbach's Alpha. Likewise, Pearson's statistical test was used, obtaining the influence percentage through the model summary, anova and the coefficient table. Finally, significant results were obtained that showed that the Financial Management influences 89% in the management of the industrial PYMES of Bellavista - Callao, 2018.

Keywords: Financial management and management

I. INTRODUCCIÓN

1.1 Descripción de la realidad problemática:

En los últimos años hemos podido observar que se ha incrementado el número de PYMES en nuestro país, como también han desaparecido muchas de ellas, esto se debe a la falta de conocimiento en organización y las herramientas de gestión, se sabe que aquellas empresas no cuentan con un adecuado manejo en el control financiero, el cual causa deficiencia sobre las inversiones de la gestión financiera de la empresa, es decir, no sabrían cómo utilizar y controlar el dinero que posee dicha entidad y por ende inciden en la falta de desarrollo empresarial.

Estas empresas no tienen la obligación de presentar información financiera auditada a la Superintendencia del Mercado de Valores, esto se debe al valor de sus ingresos y de sus activos, esto hace que no se apliquen las políticas contables. Al no ser aplicadas incide en la razonabilidad de la información de los estados financieros; porque sin ellas, los resultados obtenidos serán incorrectos, lo que afecta la credibilidad del ente empresarial.

Asimismo, aquellas empresas no cuentan con una correcta gestión para poder llevar un control apropiado del efectivo y registro de cobros y pagos para el buen funcionamiento de la empresa, además no cuentan con una planificación para la gestión de tesorería.

Por otro lado, se tiene en cuenta que la gestión financiera es aquella que aporta para una mejor toma de decisiones dentro de una empresa para que de esa forma se pueda lograr un mayor desempeño financiero siempre y cuando se tenga en cuenta un correcto plan financiero y planificarse para un futuro económico dentro de la empresa. Por último, la gestión empresarial es aquel proceso que la empresa debe tener en cuenta para un buen manejo de los recursos dentro de ella, lo cual traerá beneficios haciendo que la empresa consiga sus metas y objetivos en un determinado periodo.

La gestión de los recursos de las empresas tiene un rol importante y fundamental en la toma de las decisiones, ya que dependiendo a esto, el futuro de la empresa puede ser exitoso y traer beneficios o en caso contrario podría llevar a la empresa a la quiebra.

Algunas de estas PYMES no toman en cuenta la importancia y el significado que tiene la gestión dentro de sus empresas; por otro lado, existen empresarios que saben el significado de este término y son conscientes de que para lograr una correcta gestión necesitan invertir en profesionales que logren desarrollarla eficientemente, para lo cual se necesitaría una inversión que permita solventar los servicios de las personas encargadas.

Por último se ha determinado que las PYMES no llevan a cabo el análisis e interpretación de los estados financieros; por lo tanto no disponen de información de liquidez, gestión, y rentabilidad; lo cual ocasiona deficiencias en la gestión financiera que incide negativamente en el desarrollo de las PYMES.

1.2 Trabajos Previos

En este trabajo se ha encontrado que existen determinadas investigaciones con relación al tema a tratar, las cuales se va a indicar a continuación:

Baca L. (2017), con su tesis titulada: *“Implementación del control interno y su efecto en la gestión financiera de las agencias de viajes en el distrito de Miraflores, Lima”* un estudio realizado en la Universidad Autónoma del Perú (Tesis para obtener el título de Contador Público). El autor presenta como objetivo determinar si el control interno influye en la en la gestión de las pequeñas empresas en el distrito de Miraflores. Dentro del estudio se ha determinado que la implementación de un Sistema de Control Interno tiene un efecto favorable en la gestión financiera, en efecto las empresas en las cuales sí tienen implementado un Sistema de Control Interno presentan una eficiente gestión financiera, mientras que las no han implantado el Control Interno presentan dificultades en su gestión financiera, tales como falta de liquidez debido a una deficiente política de pagos, sus inversiones no obedecen a un planeamiento financiero, ni se analiza la solvencia de la empresa ni el grado de apalancamiento. Las empresas que sí efectúan una evaluación de riesgos de sus operaciones con el propósito de lograr eficiencia y efectividad, han tenido una repercusión positiva en su gestión financiera;

tales como, entre otros, el obtener información financiera suficiente y confiable sobre la cual respaldar sus decisiones.

Becerra L. (2017), con su tesis titulada: *“La Gestión financiera y su influencia en la liquidez de la empresa Repsol S.A. en Los Olivos, 2017”* un estudio realizado en la Universidad César Vallejo (Tesis para obtener el título profesional de Licenciada en Administración). La autora presenta como objetivo determinar la influencia de la gestión financiera en la liquidez de la empresa Repsol S.A. en los Olivos, 2017. Dentro del estudio se ha determinado como resultado que existe una influencia de tendencia moderada de una variable sobre la otra. Concluyendo que la influencia entre la gestión financiera y la liquidez de la empresa fue alcanzado.

Fajardo A. (2015) con su tesis titulada: *“Gestión Financiera y su Impacto en la Rentabilidad de la Microempresa Skynet Del Cantón Quevedo, Año 2012”*. Estudio realizado en la Universidad Estatal De Quevedo, Ecuador (Tesis para optar el título de Ingeniero en Administración Financiera). La presente tesis tiene como objetivo principal evaluar la gestión financiera y su impacto en la rentabilidad de la microempresa Skynet, como fortaleza para desarrollar aspectos económicos y de financiamiento, que incrementen y mejoren las condiciones de atención, a través de un análisis de sus estados financieros. Se puede concluir que la gestión financiera está presente en todo ámbito laboral, y si cumplen los objetivos y metas trazadas se pueden cosechar muchos éxitos, si en una empresa se tiene una adecuada gestión financiera ésta por más competencia que tenga puede surgir ya que solo se necesita buscar estrategias y saber organizarse para que la empresa se mantenga firme en el mercado y pueda expandirse sin problemas futuros.

Martínez J. (2016) con su tesis titulada: *“Modelo de gestión financiera basado en la optimización de las necesidades operativas de fondos: el caso de las empresas farmacéuticas en España”* Estudio realizado en la

Universidad Complutense de Madrid (Tesis para optar el grado de Doctor) La Tesis desarrollada tuvo como objetivo: construir un modelo de gestión financiera que permita, a partir de la simulación de distintas alternativas de optimización y gestión de las NOF, la toma de decisiones por parte de la Dirección para corregir una situación de ausencia de liquidez, teniendo en cuenta el efecto de dichas alternativas sobre la solvencia, la liquidez, la rentabilidad y el valor de una empresa. En base a los resultados obtenidos en la presente investigación y de acuerdo a los instrumentos utilizados, se concluye que: Un modelo de gestión financiera es una herramienta diseñada para resolver o mitigar un problema de gestión mediante la simulación de la influencia e interacción de una serie de parámetros definidos a partir de una serie de hipótesis. Un modelo de gestión financiera basado en la optimización es aquél que busca obtener liquidez, optimizar la inversión, lograr el equilibrio financiero, la solvencia y generar valor e incrementar la productividad.

Segura G. (2014) con su tesis titulada: *“Decisiones financieras para la optimización de la gestión de las pequeñas y medianas empresas industriales de Lima Metropolitana”* Estudio realizado en la Universidad San Martín de Porres (Tesis para optar el Grado Académico de maestro en Contabilidad y Finanzas con mención en finanzas e inversiones internacionales). La Tesis desarrollada tuvo como objetivo: determinar la manera como las decisiones financieras podrán facilitar la optimización de la gestión de las pequeñas y medianas empresas industriales de Lima Metropolitana. En base a los resultados obtenidos en la presente investigación y de acuerdo a los instrumentos utilizados, se concluye que: las decisiones financieras facilitan la optimización de la gestión de las pequeñas y medianas empresas industriales de Lima Metropolitana, mediante las decisiones de financiamiento, decisiones de inversiones y decisiones de rentabilidad y riesgo.

Pajuelo F. (2014) con su tesis titulada: *“El leasing financiero y la gestión empresarial de las MYPES de turismo a nivel nacional”* Estudio realizado en la Universidad Nacional Mayor de San Marcos (Para optar

el Grado Académico de Magíster en Contabilidad con mención en Contabilidad de Gestión). La Tesis desarrollada tuvo como objetivo: Determinar la incidencia del leasing financiero en la gestión empresarial de las micro y pequeñas empresas (MYPES) de turismo en el ámbito peruano. Conforme a los datos obtenidos de la opinión de los gerentes de las MYPES, es posible concluir que “Las operaciones de leasing financiero como forma de financiamiento para adquirir equipos y maquinarias inciden en la gestión empresarial de las micro y pequeñas empresas (MYPES) de turismo en el país.

Flores S. (2015) con su tesis titulada: “*Proceso Administrativo y gestión empresarial en Coproabas, Jinotega*” Estudio realizado en la Universidad Nacional Autónoma de Nicaragua (Tesis para optar al título de Maestría en Gerencia Empresarial) La presente tesis tiene como objetivo analizar el proceso Administrativo y gestión empresarial de la Cooperativa de Productos de Alimentos Básicos RL, durante el periodo 2010-2013. Pretendiendo constatar si se aplica continua y adecuadamente sus conceptos, que les permita administrar de manera eficiente y productivamente la cooperativa. En base a los resultados obtenidos en la presente investigación y de acuerdo a los instrumentos utilizados, se concluye que: El proceso Administrativo y Gestión Empresarial, se lleva acabo de forma parcial ya que no se llevan de forma correcta las funciones del proceso administrativo. Se realizó una valoración en cuanto a los procesos administrativos y Gestión de la empresa, con el fin de ver si se está planteando correctamente, de los que llegamos a la conclusión que la Gestión empresarial en la Cooperativa, se ve limitada por los pobres conocimientos administrativos de los órganos directivos que trabajan en base a su experiencia y el poco compromiso de alguno de ellos.

Montero G. (2015) con su tesis titulada: “*Diseño de indicadores para la Gestión de Proyectos*” Estudio realizado en la Universidad de Valladolid (Tesis para optar el grado de Doctor). La Tesis desarrollada tuvo como objetivo: es proponer indicadores de control para la gestión de proyectos,

que integren los distintos ámbitos necesarios en los proyectos y que permitan una implementación rápida, indistintamente del tipo de proyecto que sea. Se puede concluir que, la toma de decisiones es un aspecto inherente de la gestión de proyectos y desarrollar e implementar un cuadro de indicadores vinculados a su gestión permite conocer el progreso del mismo, sus puntos débiles, la eficiencia del proyecto y establecer las acciones adecuadas que permitan el cumplimiento de los objetivos.

1.3 Teorías relacionadas al tema

Gestión financiero

Para Córdoba (2016):

Disciplina que se encarga de determinar el valor y tomar decisiones en la asignación de recursos, [...]. Analiza las decisiones y acciones que tienen que ver con los medios financieros necesarios en las tareas de las organizaciones, incluyendo su logro, utilización y control (p.24).

De acuerdo a la cita anterior, la gestión financiera es aquella herramienta que ayuda a las personas encargadas del área de finanzas en el momento de tomar decisiones que tengan que ver con los medios financieros de la empresa para una correcta función de la ésta.

Pérez-Carballo (2015) señala que: “Fomenta en sentido positivo, el crecimiento rentable de la empresa, con el nivel de riesgo deseado. Para ello debe formular objetivos y políticas de gestión y potenciar las capacidades de sus profesionales para aplicarlos” (p.27).

Nos indica que, es necesario tener una buena gestión financiera para que la empresa tenga un proceso empresarial positivo, tener en cuenta cuales son los objetivos a los que desea llegar la empresa y orientar a los encargados del área de finanzas.

De Pablo (2014) sostiene que:

Estudia el equilibrio económico – financiero de la empresa, y para ello, se analiza su periodo de maduración financiero, los ratios económicos, financieros, así como el apalancamiento y el riesgo financiero, de manera que, desde un punto de vista práctico, se pueda realizar el diagnóstico de la situación global de la empresa en un momento determinado (p.11).

De acuerdo a lo señalado, para lograr una correcta gestión financiera en una empresa, se debe tener en cuenta un detallado análisis financiero y a partir de ello, dar el diagnóstico de la empresa.

Gestión

Sánchez (2013) señala que:

Es un conjunto integrado como sistema de acción y estructura, que permiten orientar a la empresa hacia mejores resultados. [...]. La gestión está siempre al servicio de la estrategia, y en este sentido, es claro que lo que dominamos gestión es un sistema que se vincula con el entendimiento de una estrategia planteada y el establecimiento de los medios para alcanzar los objetivos de la empresa (p.32).

La cita anterior quiere decir, que la gestión es aquella que tiene como función tener la estrategia correcta para alcanzar los objetivos que se ha planteado dentro de una empresa.

Chang (2007) sostiene que:

La gestión, siempre deberá centrarse en las personas, sea cual fuere la dimensión de la empresa. La gestión, debe estar al tanto de los cambios que se puedan producir en la empresa, utilizando todos los elementos para responder a dichos, cambios, en beneficio de sus clientes y de la sociedad en general (p.41).

De acuerdo a lo señalado, para lograr una buena gestión dentro de una empresa se debe estar pendiente a cualquier cambio que desee realizar la empresa para una mejor competitividad.

1.4 Formulación del problema

1.4.1 Problema general

¿De qué forma la gestión financiera influye en la gestión de las PYMES industriales de Bellavista – Callao 2018?

1.4.2. Problemas específicos

¿De qué manera las estrategias influyen en la gestión financiera de las PYMES industriales de Bellavista – Callao 2018?

¿De qué forma las decisiones influyen en la gestión de las PYMES industriales de Bellavista – Callao 2018?

1.5 Justificación del problema

Cuando hablamos de gestión financiera, nos referimos a la parte económica de una empresa, la cual es fundamental para la misma, ya que es la que la mantiene en marcha , pues una empresa con una incorrecta gestión podría llegar a la quiebra así como con los recursos necesarios para ser exitosa.

Este trabajo de investigación está orientado a mostrar la importancia de tener una correcta gestión financiera en las PYMES, ya que como sabemos, la gestión financiera es fundamental para el correcto proceso de las pymes, por lo que es un elemento importante para que las empresas puedan lograr sus objetivos, estableciendo políticas para la toma de decisiones, a través de estrategias y técnicas para una mejor distribución de los recursos.

1.6 Formulación de hipótesis

1.6.1 Hipótesis general

La gestión financiera influye en la gestión de las PYMES industriales de Bellavista – Callao 2018.

1.6.2 Hipótesis específicas

Las estrategias influyen en la gestión financiera de las PYMES industriales de Bellavista – Callao 2018.

Las decisiones influyen en la gestión de las PYMES industriales de Bellavista – Callao 2018.

1.7 Objetivos de la investigación

1.7.1 Objetivo general

Demostrar en qué forma la gestión financiera influye en gestión de las PYMES industriales de Bellavista – Callao 2018.

1.7.2 Objetivos específicos

Establecer de qué manera las estrategias influyen en la gestión financiera de las PYMES industriales de Bellavista – Callao 2018.

Determinar en qué forma las decisiones influyen en la gestión de las PYMES industriales de Bellavista – Callao 2018.

II. MÉTODO

MÉTODO

2.1 Diseño de investigación

El diseño de investigación es no experimental transversal correlacional ya que:

Toro (2006), nos dice:

Que es aquella que se realiza sin manipular deliberadamente variables. Es decir, es investigación donde no hacemos variar intencionalmente las variables independientes. Lo que hacemos en la investigación no experimental es observar fenómenos tal y como se dan en su contexto natural para después analizarlo (p.158).

Carrasco (2008), nos dicen que “este diseño se utiliza para realizar estudios de investigación de hechos y fenómenos de la realidad, en un momento determinado del tiempo [...]” (p .72).

Diseño transversal correlacional

Hernández, Fernández y Baptista (2014), señalan que “estos diseños describen relaciones entre dos o más categorías, conceptos o variables en un momento determinado. A veces, únicamente en términos correlacionales, otras en función de la relación causa efecto (causales)” (p.154).

2.1.1 Enfoque de la Investigación

La presente investigación es de enfoque Cuantitativo

Según Gómez (2016) nos indica que:

El enfoque cuantitativo utiliza la recolección y el análisis de datos para contestar preguntas de investigación y probar hipótesis establecidas

previamente, y confía en la medición numérica, el conteo, y en el uso de la estadística para intentar establecer con exactitud patrones de una población (p.60).

2.1.2 Método de la investigación

El trabajo de investigación tiene un método Hipotético – Deductivo.

Bernal (2016), manifiesta que “es un proceso que empieza desde manifestaciones llamadas hipótesis, las cuales pueden ser negadas o refutadas, determinándose conclusiones que deben ser contrarrestadas con los hechos” (p. 60).

2.1.3 Tipo de investigación

El tipo de estudio utilizado en esta investigación es aplicada ya que según:

Zarzar (2015): “Es utilizar los conocimientos obtenidos en las investigaciones en la práctica, y con ello traer beneficio a la sociedad” (p.87).

2.2 Variables y operalización

2.2.1 Operalización de variables

Definición de Variable: Gestión Financiera

Para Córdoba (2016):

Disciplina que se encarga de determinar el valor y tomar decisiones en la asignación de recursos, [...]. Analiza las decisiones y acciones que tienen que ver con los medios financieros necesarios en las tareas de las organizaciones, incluyendo su logro, utilización y control (p.24).

Definición de Variable: Gestión

Sánchez (2013) señala que:

Es un conjunto integrado como sistema de acción y estructura, que permiten orientar a la empresa hacia mejores resultados. [...]. La gestión

está siempre al servicio de la estrategia, y en este sentido, es claro que lo que dominamos gestión es un sistema que se vincula con el entendimiento de una estrategia planteada y el establecimiento de los medios para alcanzar los objetivos de la empresa (p.32).

2.3 Población y muestra

2.3.1 Población

Para Borda (2013), “Una población, para fines de investigación, se define como el conjunto de personas, animales o cosas sobre quienes se desea dar respuesta al problema de investigación” (p.169).

El espacio poblacional para esta investigación estará conformado por 40 trabajadores que son parte del personal contable y administrativo de las PYMES industriales de Bellavista - Callao.

2.3.2 Muestra

Para Castro (2003), define como:

Subconjunto representativo y finito que se extrae de la población accesible. Es decir, representa una parte de la población objeto de estudio. De allí es importante asegurarse que los elementos de la muestra sean lo suficientemente representativos de la población que permita hacer generalizaciones (p.83).

Para la estimación de la muestra se utilizó la fórmula correspondiente:

$$n = \frac{(\cdot)z \cdot N}{E(N - \cdot) + (\cdot)z}$$

Donde:

n = Tamaño de la muestra

N = 40 (tamaño poblacional)

z = Nivel de confianza (95% = 1.96)

p = Proporción de la población que tiene la característica que nos interesa medir (0.5)

q = proporción de la población que no tiene la característica que nos interesa medir (0.5)

E = error máximo aceptable, 5% = 0.05

Reemplazando la fórmula:

$$n = \frac{(\cdot)(\cdot)(\cdot 9)()}{(\cdot)(-) + (\cdot)(\cdot)(\cdot 9)}$$

$$n =$$

El total de muestra para la presente investigación está conformada por 36 trabajadores que son parte del personal contable y administrativo de las PYMES industriales de Bellavista - Callao.

2.4 Técnicas e instrumentos de recolección de datos

2.4.1 Técnicas

La técnica que se empleó para la recolección de datos en la investigación es la encuesta, a cual está enfocada a las PYMES industriales de Bellavista – Callao, y a través de ella se obtendrá la información necesaria para nuestra investigación, mediante un cuestionario, en el cual se realizará preguntas que miden los diversos indicadores que se han determinado en el cuadro de Operacionalización de variables.

El instrumento fue en escala de Likert con alternativas de respuestas.

VALIDACIÓN Y CONFIABILIDAD DEL INSTRUMENTO

2.4.2 Validez

Según Hernández, Fernández y Baptista (2010) “La validez se define como el grado en que un instrumento realmente mide la variable que pretende medir” (p. 201).

Para dar validez al instrumento de medición y verificar si realmente mide la variable que pretende medir, se someten los test previos y posteriores a juicios de expertos de la Escuela de Contabilidad de la Universidad César Vallejo, los cuales son:

- a. Mg. Rivera Valle, Vilma
- b. Velasco Taípe, Marco Antonio
- c. Sánchez Sánchez, Jaime Abel

2.4.3 Confiabilidad

Según Hernández, Fernández y Baptista (2014) nos menciona que: “La confiabilidad de un instrumento de medición se refiere al grado en que su aplicación repetida al mismo individuo u objeto produce resultados iguales” (p.200).

Coficiente	Relación
0.00 a +/- 0.20	Muy Baja
-0.2 a 0.40	Baja o ligera
0.40 a 0.60	Moderada
0.60 a 0.80	Marcada
0.80 a 1.00	Muy Alta

La confiabilidad del instrumento se realizó con el método de Alfa de Cronbach, ingresando los datos recolectados al estadístico SPSS 22, realizada a la muestra, que corresponde a 36 trabajadores que son parte del personal contable y administrativo de las PYMES industriales de Bellavista – Callao, con un total de 16 preguntas.

TABLA N^a 1. Estadístico de fiabilidad de la Variable Gestión Financiera y de la Variable Gestión

Resumen de procesamiento de casos

		N	%
Casos	Válido	36	100,0
	Excluido	0	,0
	Total	36	100,0

a. La eliminación por lista se basa en todas las variables del procedimiento.

Estadísticas de fiabilidad

Alfa de Cronbach	N de elementos
,824	16

El estadístico de fiabilidad para la variable “Gestión financiera” y variable “Gestión” indica que la prueba es confiable porque dio un valor de 0,824; es decir el grado de fiabilidad del instrumento y de los ítems en general es muy alto.

TABLA Nª 2. Estadístico de fiabilidad de la Variable Gestión Financiera

Resumen de procesamiento de casos			Estadísticas de fiabilidad			
			N	%	Alfa de Cronbach	N de elementos
Casos	Válido		36	100,0	,863	8
	Excluido ^a		0	,0		
	Total		36	100,0		

a. La eliminación por lista se basa en todas las variables del procedimiento.

El estadístico de fiabilidad para la variable “Gestión financiera” indica que la prueba es confiable porque dio un valor de 0,863; es decir el grado de fiabilidad del instrumento y de los ítems en general es muy alto.

TABLA Nª 3. Estadístico de fiabilidad de la Variable Gestión

Resumen de procesamiento de casos			Estadísticas de fiabilidad			
			N	%	Alfa de Cronbach	N de elementos
Casos	Válido		36	100,0	,877	8
	Excluido ^a		0	,0		
	Total		36	100,0		

a. La eliminación por lista se basa en todas las variables del procedimiento.

El estadístico de fiabilidad para la variable “Gestión” indica que la prueba es confiable porque dio un valor de 0,877; es decir el grado de fiabilidad del instrumento y de los ítems en general es muy alto.

2.5 Método de análisis de datos

Se utilizará el Software SPSS 22 del cual obtendremos tablas y gráficos de barras de acuerdo a la información que se ingrese. Estos gráficos nos mostrarán el resultado para poder determinar si la hipótesis es positiva o negativa.

Los datos obtenidos mediante la aplicación de las técnicas e instrumentos antes indicados, recurriendo a los informantes o fuentes también ya indicados.

Con respecto a las informaciones presentadas como gráficos y cuadros, se formularán apreciaciones objetivas.

2.6 Aspectos éticos

Se considera los lineamientos básicos de manera precisa como honestidad, la toma de decisiones que debe cumplir con un estándar a la vez brindar una calidad de información como la seguridad y bienestar del investigador, asimismo, cumplir con el reglamento interno de pregrado de ciencias empresariales de contabilidad y los documentos y prohibido copiar el derecho del autor ya que es propiedad intelectual privada y por lo tanto el documento fue redactado por el estudiante y en el formato APA.

III. RESULTADOS

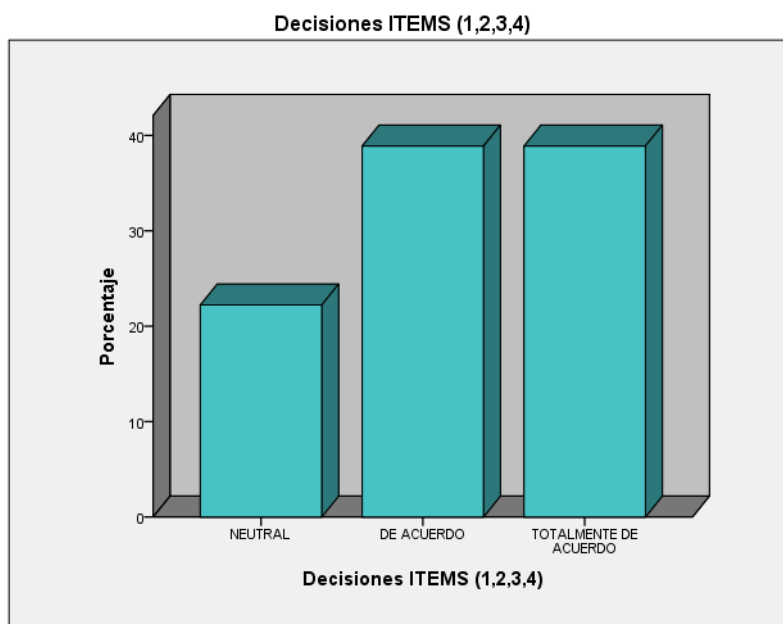
3.1 Análisis descriptivo

3.1.1 Resultados de dimensiones

VARIABLE INDEPENDIENTE “GESTIÓN FINANCIERA”

TABLA Nª 4. Dimensión 1 (Agrupada): Decisiones ITEMS (1, 2, 3, 4)

		Decisiones ITEMS (1,2,3,4)		Porcentaje válido	Porcentaje acumulado
Válido		Frecuencia	Porcentaje		
	NEUTRAL	8	22,2	22,2	22,2
	DE ACUERDO	14	38,9	38,9	61,1
	TOTALMENTE DE ACUERDO	14	38,9	38,9	100,0
	Total	36	100,0	100,0	

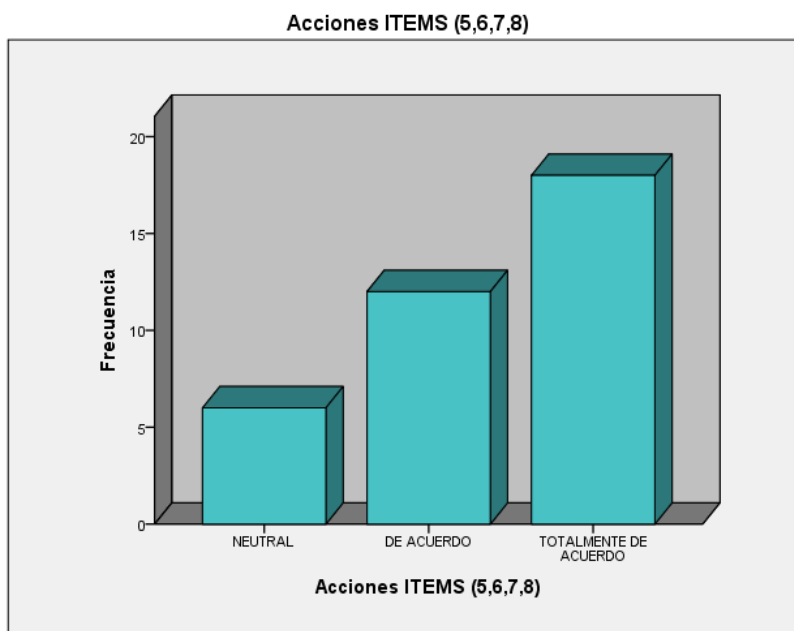


Interpretación:

Se aprecia a través de la información obtenida por la muestra de 36 trabajadores de las PYMES industriales de Bellavista - Callao, 2018, que el 38.9% de los encuestados manifestaron que están totalmente de acuerdo con respecto a la dimensión estudiada. Asimismo se observa que el otro 38.9% se encuentran de acuerdo, mientras que el 22.2% su respuesta fue neutral con respecto a la dimensión “Decisiones”.

TABLA N^a 5. Dimensión 2 (Agrupada): Acciones ITEMS (5, 6, 7, 8)

		Acciones ITEMS (5,6,7,8)		Porcentaje	Porcentaje
Válido		Frecuencia	Porcentaje	válido	acumulado
	NEUTRAL	6	16,7	16,7	16,7
	DE ACUERDO	12	33,3	33,3	50,0
	TOTALMENTE DE ACUERDO	18	50,0	50,0	100,0
	Total	36	100,0	100,0	



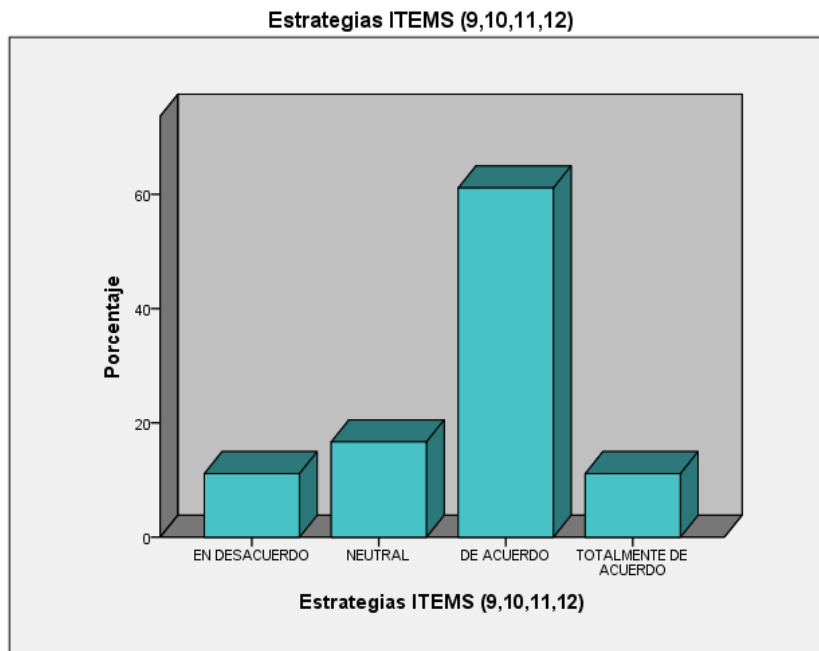
Interpretación:

Según los resultados obtenidos de la muestra conformada por 36 trabajadores de las PYMES industriales de Bellavista - Callao, 2018, que el 50% de los encuestados manifestaron que están totalmente de acuerdo con respecto a la dimensión estudiada. Asimismo se observa que el 33.3% se encuentran de acuerdo, mientras que el 16.7% su respuesta fue neutral con respecto a la dimensión “acciones”.

VARIABLE DEPENDIENTE “GESTIÓN”

TABLA Nª 6. Dimensión 3 (Agrupada): Estrategias ITEMS (9, 10, 11, 12)

		Estrategias ITEMS (9,10,11,12)		Porcentaje	Porcentaje
		Frecuencia	Porcentaje	válido	acumulado
Válido	EN DESACUERDO	4	11,1	11,1	11,1
	NEUTRAL	6	16,7	16,7	27,8
	DE ACUERDO	22	61,1	61,1	88,9
	TOTALMENTE DE ACUERDO	4	11,1	11,1	100,0
	Total	36	100,0	100,0	

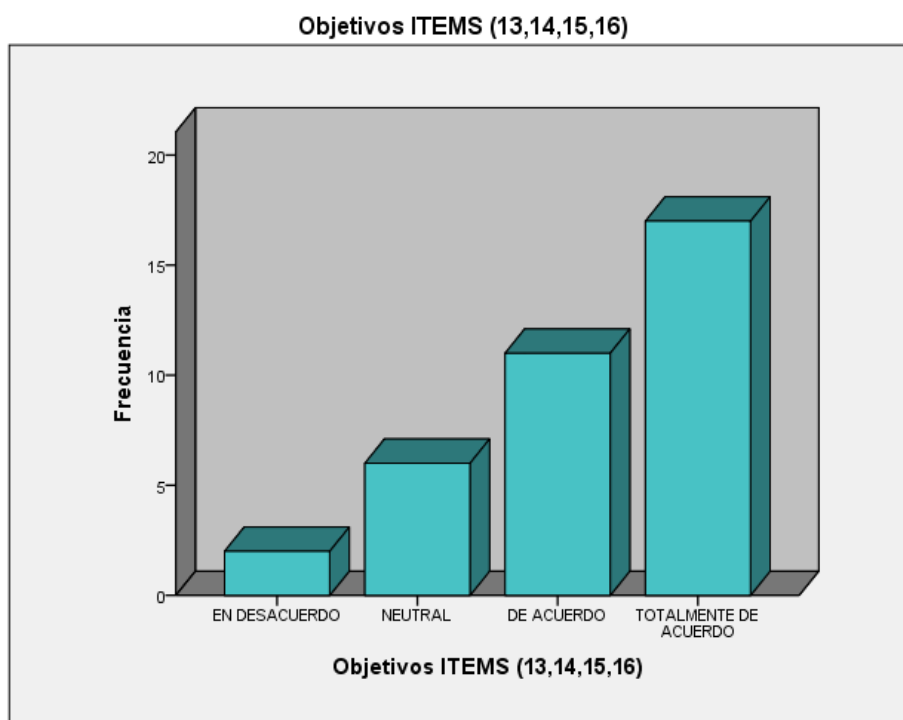


Interpretación:

Se aprecia a través de la información obtenida por la muestra de 36 trabajadores de las PYMES industriales de Bellavista - Callao, 2018, que el 11.1% de los encuestados manifestaron que están totalmente de acuerdo con respecto a la dimensión estudiada. Asimismo se observa que el 61.1% se encuentran de acuerdo, por otro lado, el 16.7% su respuesta fue neutral, mientras que el 11.1% se encuentran en desacuerdo con respecto a la dimensión “Estrategias”.

TABLA N^a 7. Dimensión 4 (Agrupada): Objetivos ITEMS (13, 14, 15, 16)

		Objetivos ITEMS (13,14,15,16)			
Válido		Frecuencia	Porcentaje	Porcentaje válido	Porcentaje acumulado
	EN DESACUERDO	2	5,6	5,6	5,6
	NEUTRAL	6	16,7	16,7	22,2
	DE ACUERDO	11	30,6	30,6	52,8
	TOTALMENTE DE ACUERDO	17	47,2	47,2	100,0
	Total	36	100,0	100,0	



Interpretación:

Según los resultados obtenidos de la muestra conformada por 36 trabajadores de las PYMES industriales de Bellavista - Callao, 2018, que el 47.2% de los encuestados manifestaron que están totalmente de acuerdo con respecto a la dimensión estudiada. Asimismo se observa que el 30.6% se encuentran de acuerdo, por otro lado, el 16.7% su respuesta fue neutral, mientras que el 5.6% se encuentran en desacuerdo con respecto a la dimensión “Objetivos”.

Interpretación de la variable dependiente: “Gestión Financiera”

Los resultados de la estadística descriptiva de la variable dependiente “Gestión Financiera”, han proporcionado un grado alto de aceptación con respecto a las dimensiones propuestas en esta investigación.

3.2 Contratación de hipótesis

De acuerdo al planteamiento de los objetivos de la investigación, la contratación de hipótesis se llevó a cabo mediante de la regresión lineal, a través de la estadística inferencial de Pearson, el coeficiente de determinación (R^2) por medio de resumen del modelo, prueba de ANOVA y el cuadro de coeficientes.

Hernández, Fernández y Baptista (2014), indica que el coeficiente de correlación de Pearson es una prueba de análisis sobre la relación de dos o más variables, la cual se simboliza como (r^2), la cual se determina sobre las puntuaciones de una variable sobre la otra. (p.304).

Por otro lado, Hernández, Fernández y Baptista (2014), señala que la regresión lineal es un método estadístico para calcular el grado en que una variable afecta a la otra. Se encuentra vinculado al estadístico r de Pearson. Mientras se manifieste una mayor correlación entre las variables, mayor será la capacidad de predicción de sus efectos (p.307).

Por último, Bernal (2016), manifiesta que el coeficiente de determinación es el cuadrado del coeficiente de correlación, el cual representa el grado de variación entre una variable y otra (p. 219).

Con referencia a la prueba de ANOVA, Hernández et al. (2014), manifiestan que es la estadística adecuada para el análisis de grupos que difieren entre sí en referencia a sus medidas y varianzas, donde se aplica la prueba “t” para su respectivo análisis (p. 314).

Coeficiente de correlación de variables de Pearson

Coeficiente	Tipo de correlación
-1.00	Correlación negativa perfecta.
-0.90	Correlación negativa muy fuerte.
-0.75	Correlación negativa considerable.
-0.50	Correlación negativa media.
-0.25	Correlación negativa débil.
-0.10	Correlación negativa muy débil.
0.00	No existe correlación alguna entre variables.
+0.10	Correlación positiva muy débil.
+0.25	Correlación positiva débil.
+0.50	Correlación positiva media.
+0.75	Correlación positiva considerable.
+0.90	Correlación positiva muy fuerte.
+1.00	Correlación positiva perfecta.

Fuente: Hernández, Fernández y Baptista (2014, p. 305)

3.3 Prueba de influencia

3.3.1 Hipótesis general

Para la realización de correlación de variables de estudio, se plantearon las siguientes hipótesis:

Hi: La gestión financiera influye en la gestión de las PYMES industriales de Bellavista – Callao, 2018.

H0: La gestión financiera no influye en la gestión de las PYMES industriales de Bellavista – Callao, 2018.

Considerando:

Sig < 0.05, se rechaza la hipótesis nula y se acepta la hipótesis de investigación.

Sig > 0.05, se acepta la hipótesis nula y se rechaza la hipótesis de investigación.

TABLA N^a 8. Correlación de Pearson de la Hipótesis general

		Correlaciones	
		Gestión Financiera	Gestión
Gestión Financiera	Correlación de Pearson	1	,885**
	Sig. (bilateral)		,000
	N	36	36
Gestión	Correlación de Pearson	,885**	1
	Sig. (bilateral)	,000	
	N	36	36

** . La correlación es significativa en el nivel 0,01 (2 colas).

Interpretación:

Se puede observar en el cuadro de resultado que el valor Sig. (Bilateral) es de 0.000 menor a 0.05 esto nos indica que si existe una relación positiva. Así mismo el coeficiente de correlación que mide el nivel o grado de correlación, según el resultado se obtiene 0.885, tiene una tendencia positiva y no supera el intervalo de 1, lo que significa que existe una correlación positiva considerable según Hernández et al. (2014, p.305).

TABLA N^a 9. Resumen de modelo según la variable independiente “Gestión Financiera” y la variable dependiente “Gestión”

Resumen del modelo			
R	R cuadrado	R cuadrado ajustado	Error estándar de la estimación
,885	,784	,777	,494

a. Predictores: (constante), Gestión Financiera.

Interpretación:

Según Bernal (2016, p.314), el resumen del modelo muestra el coeficiente de correlación R 0.885 indica que existe una relación directa, significa que el 88.5% de la Gestión financiera aumentará la gestión, el valor del coeficiente de determinación R²

0.777 significa que 77.7% de la gestión financiera realizará cambios en la gestión de las PYMES industriales de Bellavista - Callao, 2018.

TABLA N^a 10. Prueba de ANOVA según la variable independiente “Gestión Financiera” y la variable dependiente “Gestión”

	ANOVA				
	Suma de cuadrados	gl	Media cuadrática	F	Sig.
Regresión	30,014	1	30,014	123,070	,000
Residuo	8,292	34	,244		
Total	38,306	35			

a. La variable dependiente es Gestión.

b. Predictores: (constante), Gestión financiera.

Interpretación:

El cuadro de resultado nos muestra el ANOVA definido por Hernández et al. (2014, p. 314), obteniendo un nivel de significancia de 0.000, inferior a lo considerado de 0.05, de tal forma se rechaza la hipótesis nula y se acepta la hipótesis de investigación, demostrando que sí existe relación lineal entre la Gestión Financiera y la Gestión de las PYMES industriales de Bellavista – Callao, 2018.

TABLA N^a 11. Tabla de coeficientes según la variable independiente “Gestión Financiera” y la variable dependiente “Gestión”

	Coeficientes				
	Coeficientes no estandarizados		Coeficientes estandarizados		
	B	Error estándar	Beta	t	Sig.
Gestión Financiera	,890	,080	,885	11,094	,000
(Constante)	,350	,327		1,072	,291

a. Variable dependiente: Gestión

Interpretación:

El cuadro de resultado de coeficiente definido por Moreno (2008, p.179), alcanzando un nivel crítico (Sig.) del estadístico t del coeficiente de regresión (T= 11,094: 0,000 <

0.05), permite concluir que se prueba la hipótesis de la investigación y el 89% de los coeficientes no estandarizados es el porcentaje que influye la Gestión financiera en la Gestión de las PYMES industriales de Bellavista – Callao, 2018.

3.3.2 Hipótesis específica 1

Hi: Las estrategias influyen en la gestión financiera de las PYMES industriales de Bellavista – Callao 2018.

H0: Las estrategias no influyen en la gestión financiera de las PYMES industriales de Bellavista – Callao 2018.

Considerando:

Sig < 0.05, se rechaza la hipótesis nula y se acepta la hipótesis de investigación.

Sig > 0.05, se acepta la hipótesis nula y se rechaza la hipótesis de investigación.

TABLA N^o 12. Correlación de Pearson de la hipótesis específica 1

		Correlaciones	
		Gestión Financiera	Estrategias
Gestión Financiera	Correlación de Pearson	1	,853**
	Sig. (bilateral)		,000
	N	36	36
Estrategias	Correlación de Pearson	,853**	1
	Sig. (bilateral)	,000	
	N	36	36

** La correlación es significativa en el nivel 0,01 (2 colas).

Interpretación:

Se puede observar en el cuadro de resultado que el valor Sig. (Bilateral) es de 0.000 menor a 0.05 esto nos indica que si existe una relación positiva. Así mismo el coeficiente de correlación que mide el nivel o grado de correlación, según el resultado se obtiene 0.853, tiene una tendencia positiva y no supera el intervalo de 1, lo que

significa que existe una correlación positiva considerable según Hernández et al. (2014, p.305).

TABLA N^a 13. Resumen de modelo según la dimensión “Estrategias” y la variable independiente “Gestión Financiera”

Resumen del modelo			
R	R cuadrado	R cuadrado ajustado	Error estándar de la estimación
,853	,728	,719	,447

a. Predictores: (constante), Estrategias.

Interpretación:

Según Bernal (2016, p.314), el resumen del modelo muestra el coeficiente de correlación R 0.853 indica que existe una relación directa, significa que el 85.3% de las estrategias aumentará la gestión financiera, el valor del coeficiente de determinación R² 0.719 significa que 71.9% de las estrategias realizarán cambios en la gestión financiera de las PYMES industriales de Bellavista - Callao, 2018.

TABLA N^a 14. Prueba de ANOVA según la dimensión “Estrategias” y la variable independiente “Gestión Financiera”

	ANOVA				
	Suma de cuadrados	gl	Media cuadrática	F	Sig.
Regresión	18,168	1	18,168	90,776	,000
Residuo	6,805	34	,200		
Total	24,972	35			

a. La variable independiente es Gestión Financiera.

b. Predictores: (constante), Estrategias.

Interpretación:

El cuadro de resultado nos muestra el ANOVA definido por Hernández et al. (2014, p. 314), obteniendo un nivel de significancia de 0.000, inferior a lo considerado de 0.05, de tal forma se rechaza la hipótesis nula y se acepta la hipótesis de investigación,

demostrando que sí existe relación lineal entre las Estrategias y la Gestión financiera de las PYMES industriales de Bellavista – Callao, 2018.

TABLA N^a 15. Tabla de coeficientes según la dimensión “Estrategias” y la variable independiente “Gestión Financiera”

	Coeficientes				
	Coeficientes no estandarizados		Coeficientes estandarizados	t	Sig.
	B	Error estándar	Beta		
Gestión Financiera	,831	,087	,853	9,528	,000
(Constante)	,588	,369		1,596	,120

a. Variable independiente: Gestión financiera.

Interpretación:

El cuadro de resultado de coeficiente definido por Moreno (2008, p.179), alcanzando un nivel crítico (Sig.) del estadístico t del coeficiente de regresión ($T= 9,528: 0,000 < 0.05$), permite concluir que se prueba la hipótesis de la investigación y el 83.1% de los coeficientes no estandarizados es el porcentaje que influyen las estrategias en la gestión financiera de las PYMES industriales de Bellavista – Callao, 2018.

3.3.3 Hipótesis específica 2

Hi: Las decisiones influyen en la gestión de las PYMES industriales de Bellavista – Callao 2018.

H0: Las decisiones influyen en la gestión de las PYMES industriales de Bellavista – Callao 2018.

Considerando:

Sig < 0.05, se rechaza la hipótesis nula y se acepta la hipótesis de investigación.

Sig > 0.05, se acepta la hipótesis nula y se rechaza la hipótesis de investigación.

TABLA N^a

16.

		Correlaciones	
		Gestión	Decisiones
Gestión	Correlación de Pearson	1	,873**
	Sig. (bilateral)		,000
	N	36	36
Decisiones	Correlación de Pearson	,873**	1
	Sig. (bilateral)	,000	
	N	36	36

** . La correlación es significativa en el nivel 0,01 (2 colas).

Correlación de Pearson de la hipótesis específica 2

Interpretación:

Se puede observar en el cuadro de resultado que el valor Sig. (Bilateral) es de 0.000 menor a 0.05 esto nos indica que si existe una relación positiva. Así mismo el coeficiente de correlación que mide el nivel o grado de correlación, según el resultado se obtiene 0.873, tiene una tendencia positiva y no supera el intervalo de 1, lo que significa que existe una correlación positiva considerable según Hernández et al. (2014, p.305).

TABLA Nª 17. Resumen de modelo según la dimensión “Decisiones” y la variable dependiente “Gestión”

Resumen del modelo			
R	R cuadrado	R cuadrado ajustado	Error estándar de la estimación
,873	,763	,756	,494

a. Predictores: (constante), Decisiones.

Interpretación:

Según Bernal (2016, p.314), el resumen del modelo muestra el coeficiente de correlación R 0.873 indica que existe una relación directa, significa que el 87.3% de las decisiones aumentará la gestión, el valor del coeficiente de determinación R² 0.756 significa que 75.6% de las decisiones realizarán cambios en la gestión de las PYMES industriales de Bellavista - Callao, 2018.

TABLA Nª 18. Prueba de ANOVA según la dimensión “Decisiones” y la variable dependiente “Gestión”

ANOVA					
	Suma de cuadrados	gl	Media cuadrática	F	Sig.
Regresión	26,681	1	26,681	109,415	,000
Residuo	8,291	34	,244		
Total	34,972	35			

La variable dependiente es Gestión.

Interpretación:

El cuadro de resultado nos muestra el ANOVA definido por Hernández et al. (2014, p. 314), obteniendo un nivel de significancia de 0.000, inferior a lo considerado de 0.05, de tal forma se rechaza la hipótesis nula y se acepta la hipótesis de investigación, demostrando que sí existe relación lineal entre las Decisiones y la Gestión de las PYMES industriales de Bellavista – Callao, 2018.

TABLA Nª 19. Tabla de coeficientes según la dimensión “Decisiones” y la variable dependiente “Gestión”

	Coeficientes				
	Coeficientes no estandarizados		Coeficientes estandarizados	t	Sig.
	B	Error estándar	Beta		
Decisiones	,862	,082	,873	10,460	,000
(Constante)	,531	,344		1,542	,132

a. Variable dependiente: Gestión.

Interpretación:

El cuadro de resultado de coeficiente definido por Moreno (2008, p.179), alcanzando un nivel crítico (Sig.) del estadístico t del coeficiente de regresión ($T= 10,460$: $0,000 < 0,05$), permite concluir que se prueba la hipótesis de la investigación y el 86.2% de los coeficientes no estandarizados es el porcentaje que influyen las decisiones en la gestión de las PYMES industriales de Bellavista – Callao, 2018.

IV. DISCUSIÓN

Con respecto a los resultados obtenidos de la investigación, se manifestó lo siguiente:

4.1 Discusión – Hipótesis general

Se propuso como objetivo general “Demostrar en qué forma la gestión financiera influye en gestión de las PYMES industriales de Bellavista – Callao 2018”. Se hizo uso de la estadística inferencial de Pearson, proporcionando como resultado la existencia de correlación positiva considerable de 88.5% entre las variables de estudio y un nivel de significancia de 0.000, lo cual es inferior al nivel requerido como barrera de 0.05, según lo indicado por Hernández et al. (2014, p.302). En consecuencia se rechaza la hipótesis nula y se acepta la hipótesis de investigación. Asimismo, la tabla de coeficiente reveló que la Gestión financiera influye en un 89% en la gestión de las PYMES de Bellavista – Callao, 2018.

De acuerdo con la investigación planteada por Becerra (2017), con su tesis titulada “La Gestión financiera y su influencia en la liquidez de la empresa Repsol S.A. en Los Olivos, 2017” se contrasta los resultados obtenidos por medio de la estadística

inferencial de Pearson que dieron como resultado 0.755 y un nivel de significancia de 0.000, con los datos obtenidos en esta investigación que alcanzó 0.885 y un nivel de significancia de 0.000. Teniendo en cuenta ambos resultados se puede decir que existe concordancia entre las dos investigaciones. Asimismo, el autor concluye que existe una influencia de tendencia moderada de una variable sobre la otra. Concluyendo que la influencia entre la gestión financiera y la liquidez de la empresa fue alcanzado. De esta manera, se ha encontrado similitud entre ambas investigaciones, ya que se habla acerca de la gestión financiera.

Según Pérez y Carballo (2015) definen: “La gestión financiera acumula la experiencia secular de la actividad mercantil, durante la que se han desarrollado los criterios, las herramientas y los instrumentos de gestión” (p. 26).

En el presente estudio se demostró por medio de los resultados estadísticos, a través de la regresión lineal, Pearson, ANOVA y cuadro de coeficientes, que existe coincidencia con la teoría de los escritores, la cual, ha consignado un soporte teórico a mi tesis, ya que se infiere que el estudio se realizó por autores con un alto porcentaje de confiabilidad.

4.2 Discusión – Hipótesis específica 1

Se propuso como objetivo específico “Establecer de qué manera las estrategias influyen en la gestión financiera de las PYMES industriales de Bellavista – Callao 2018”. Se utilizó la estadística inferencial de Pearson, proporcionando la correlación positiva considerable de 85.3% entre la dimensión de la variable dependiente (Estrategia) y la variable independiente (Gestión financiera) y un nivel de significancia de 0.000, lo cual es inferior al nivel requerido como barrera de 0.05, según lo indicado por Hernández et al. (2014, p.302). En consecuencia se rechaza la hipótesis nula y se acepta la hipótesis de investigación. Asimismo, la tabla de coeficiente reveló que las estrategias influyen en un 83.1% en la gestión financiera de las PYMES de Bellavista – Callao, 2018.

De acuerdo con la investigación planteada por Pajuelo (2014), con su tesis titulada: “El leasing financiero y la gestión empresarial de las MYPES de turismo a nivel nacional” se contrasta resultados obtenidos por medio de la estadística inferencial de Pearson que dieron un resultado de 0.763 y un nivel de significancia de 0.000, con los datos obtenidos en esta investigación que alcanzó 0.853 y un nivel de significancia de 0.000. Teniendo en cuenta ambos resultados se puede decir que existe concordancia

entre las dos investigaciones. Asimismo, el autor concluye resaltando que las operaciones de leasing financiero como forma de financiamiento para adquirir equipos y maquinarias inciden en la gestión empresarial de las micro y pequeñas empresas (MYPES) de turismo en el país. De esta manera, se ha encontrado similitud entre ambas investigaciones, ya que se habla acerca de la gestión.

Para Córdoba (2016): Disciplina que se encarga de determinar el valor y tomar decisiones en la asignación de recursos, [...]. Analiza las decisiones y acciones que tienen que ver con los medios financieros necesarios en las tareas de las organizaciones, incluyendo su logro, utilización y control (p.24).

En el presente estudio se demostró por medio de los resultados estadísticos, a través de la regresión lineal, Pearson, ANOVA y cuadro de coeficientes, que existe coincidencia con la teoría de los escritores, la cual ha consignado un soporte teórico a mi tesis, ya que se infiere que el estudio se realizó por autores con un alto porcentaje de confiabilidad.

4.3 Discusión – Hipótesis específica 2

Se propuso como objetivo específico “Determinar de qué forma las decisiones influyen en la gestión de las PYMES industriales de Bellavista – Callao 2018”. Se utilizó la estadística inferencial de Pearson, proporcionando la correlación positiva considerable de 87.3% entre la dimensión de la variable independiente (Decisiones) y la variable dependiente (Gestión) y un nivel de significancia de 0.000, lo cual es inferior al nivel requerido como barrera de 0.05, según lo indicado por Hernández et al. (2014, p.302). En consecuencia se rechaza la hipótesis nula y se acepta la hipótesis de investigación. Asimismo, la tabla de coeficiente reveló que las decisiones influyen en un 86.2% en la gestión financiera de las PYMES de Bellavista – Callao, 2018.

De acuerdo con la investigación planteada por Segura (2014) con su tesis titulada: “Decisiones financieras para la optimización de la gestión de las pequeñas y medianas empresas industriales de Lima Metropolitana” se contrasta resultados obtenidos por medio de la estadística inferencial de Pearson que dieron un resultado de 0.873 y un nivel de significancia de 0.000, con los datos obtenidos en esta investigación que alcanzó 0.862 y un nivel de significancia de 0.000. Teniendo en cuenta ambos resultados

se puede decir que existe concordancia entre las dos investigaciones. Asimismo, el autor concluye resaltando que las decisiones financieras facilitan la optimización de la gestión de las pequeñas y medianas empresas industriales de Lima Metropolitana; mediante las decisiones de financiamiento, decisiones de inversión, decisiones de rentabilidad y decisiones sobre riesgos tomadas con la mayor información posible y en forma oportuna.

Para Robbins & Coulter (2013): "Las decisiones financieras son las medidas que toman los responsables de la gestión de las empresas para disponer del financiamiento, inversiones, rentabilidad y riesgos que desean afrontar" (p.33).

En el presente estudio se demostró por medio de los resultados estadísticos, a través de la regresión lineal, Pearson, ANOVA y cuadro de coeficientes, que existe coincidencia con la teoría de los escritores, la cual ha consignado un soporte teórico a mi tesis, ya que se infiere que el estudio se realizó por autores con un alto porcentaje de confiabilidad, brindando una ayuda para entender como la Gestión se ven condicionado por las decisiones que se toman dentro de las PYMES.

V. CONCLUSIONES

Los objetivos planteados y la contrastación de las hipótesis se llegaron a las siguientes conclusiones:

Primera: Se demostró que la gestión financiera influye en gestión de las PYMES industriales de Bellavista – Callao, 2018 dado que se obtuvo resultados óptimos y se alcanzó un nivel de significancia inferior a 0.05, considerado como barrera. La gestión financiera es un instrumento a considerar ya que según los resultados alcanzados en la tabla de coeficientes se realizará cambios favorables en un 89% sobre la gestión de las PYMES industriales de Bellavista - Callao, 2018. Esto se manifiesta de acuerdo a que el instrumento pasó por la validez del contenido, a través del juicio de expertos y la confiabilidad, la cual proporcionó la estabilidad del mismo, obteniendo así, un resultado favorable en la investigación.

Segunda: Se demostró que las estrategias influyen en la gestión financiera de las PYMES industriales de Bellavista – Callao 2018 dados a los resultados que se lograron alcanzar en este estudio. Se concluye que las estrategias se deben considerar ya que según los resultados alcanzados en la tabla de coeficientes se realizara cambios favorables en un 83.1% para un correcto desempeño en la gestión financiera de las PYMES industriales de Bellavista – Callao, 2018. Por lo tanto, es fundamental que las PYMES industriales cuenten con estrategias para un correcto desempeño en la gestión financiera de las empresas.

Tercera: Se demostró que las decisiones influyen en la gestión de las PYMES industriales de Bellavista – Callao 2018 dados a los resultados que se lograron alcanzar en este estudio. Se concluye que las decisiones se deben considerar en un 86.2% según los resultados alcanzados en la tabla de coeficientes para el óptimo desarrollo en la gestión de las PYMES industriales de Bellavista – Callao, 2018. Por lo tanto, es fundamental que las PYMES industriales cuenten con la capacidad para tomar correctas decisiones para un buen funcionamiento de gestión dentro de las empresas.

VI. RECOMENDACIONES

Luego del respectivo análisis de los datos obtenidos en la investigación, se proponen las siguientes recomendaciones para las PYMES industriales de Bellavista – Callao

Primera: Es recomendable conocer las funciones de la gestión financiera e implementar herramientas financieras realizando un eficiente análisis financiero que permita un mejor conocimiento de la situación económica y financiera el cual permita mejorar la gestión dentro de las PYMES y de esta manera minimizar cualquier tipo de riesgo.

Segunda: Se recomienda plantear estrategias para la correcta función de la gestión financiera de las PYMES industriales de Bellavista – Callao, dentro de estas estrategias se encuentra la competitividad, innovación, mejora continua y marketing que se tomaron en cuenta como indicadores dentro de esta investigación, por último, cabe resaltar que las estrategias son formas en las que se logran alcanzar las metas.

Tercera: Es recomendable tener en cuenta las decisiones que se toman dentro de la PYME, la cual, busca planear y utilizar los fondos para maximizar su valor, ya que las decisiones que se toman son fundamentales para el desempeño económico de la empresa, por ende, antes de tomar cualquier decisión se debe analizar la situación en la que se encuentra la empresa para luego tomar una la correcta decisión.

VII. REFERENCIAS

- Baca, L. (2017), con su tesis titulada: “*Implementación del control interno y su efecto en la gestión financiera de las agencias de viajes en el distrito de Miraflores, Lima*” (Tesis para obtener el título de Contador Público) Universidad Autónoma del Perú.
- Becerra L. (2017), con su tesis titulada: “*La Gestión financiera y su influencia en la liquidez de la empresa Repsol S.A. en Los Olivos, 2017*” (Tesis para obtener el título profesional de Licenciada en Administración). Universidad César Vallejo
- Bernal, C. (2016). *Metodología de la investigación*. (4.ª ed). Colombia: Pearson.
- Chang, R. (2007). *Herramientas para mejora Continua de Calidad*. Madrid: Ediciones Pirámide.
- Córdoba, M. (2016). *Gestión Financiera*. Bogotá: Ecoe ediciones.
- De Pablo, R. (2014). *Práctica en gestión financiera*. Madrid: editorial centro de estudios Ramón Areces S.A.
- Escribano G. (2011). *Gestión Financiera*. (3º ed.). Madrid: Editorial Ediciones Paraninfo.
- Fajardo, A. (2015) con su tesis titulada: “*Gestión Financiera y su Impacto en la Rentabilidad de la Microempresa Skynet Del Cantón Quevedo, Año 2012*” (Tesis para optar el título de Ingeniero en Administración Financiera) Universidad Estatal de Quevedo.
- Huamán, R. (2014) con su tesis titulada: “*Los efectos de la auditoría operativa en la mejora de la gestión de la empresa Petróleos del Perú S.A.*” (Tesis para optar el grado académico de Maestro en Contabilidad y Finanzas con mención en Auditoría y Control de Gestión Empresarial) Universidad San Martín de Porres.
- Flores, S. (2015) con su tesis titulada: “*Proceso Administrativo y gestión empresarial en Coproabas, Jinotega*” (Tesis para optar al título de Maestría en Gerencia Empresarial) Universidad Nacional Autónoma de Nicaragua.

- GestioPolis.com Experto. (2001, marzo 2016). *¿Qué es gerencia financiera? (Administración financiera)*. Recuperado de <https://www.gestiopolis.com/que-es-gerencia-financiera-administracion-financiera/>
- Gómez M. (2016). *Introducción a la metodología de la investigación científica*. Córdoba: Editorial Brujas.
- Gómez, O. (2008, enero 16). *Sistemas de gestión empresarial*. Recuperado de <https://gestiopolis.com/sistemas-gestion-empresarial/>
- Hernández, R., Fernández, C. y Baptista, P. (2006). *Metodología de la investigación*. (4.a ed.). D.F. México: McGraw-Hill Interamericana.
- Hernández, R., Fernández, C. y Baptista, P. (2010). *Metodología de la investigación*. (5° ed.). D.F. México: McGraw-Hill Interamericana.
- López, N., Montes, J., & Vázquez, C. (2007). *Como gestionar la innovación en las PYMES*. España: Editorial Gesbiblo, S.L.
- Martínez, J. (2016) con su tesis titulada: “*Modelo de gestión financiera basado en la optimización de las necesidades operativas de fondos: el caso de las empresas farmacéuticas en España*” (Tesis para optar el grado de Doctor) Universidad Complutense de Madrid.
- Martínez, P. (2009). *PYME: estrategia para su internacionalización*. Barranquilla: Ediciones Uninorte.
- Montero, G. (2015) con su tesis titulada: “*Diseño de indicadores para la Gestión de Proyectos*” (Tesis para optar el grado de Doctor) Universidad de Valladolid.
- Moreno, E. (2008). *Manual de uso spss*. 1.ª ed Madrid, España.
- Pajuelo FR. (2014) con su tesis titulada: “*El leasing financiero y la gestión empresarial de las MYPES de turismo a nivel nacional*” (Para optar el Grado Académico de Magíster en Contabilidad con mención en Contabilidad de Gestión) Universidad Nacional Mayor de San Marcos.

- Pedroza, H. (2008). *Sistema de análisis Estadístico con SPSS*. Managua: Editorial INTA.
- Pérez-Carballo, J. (2015). *La gestión financiera de la empresa*. Madrid: ESIC editorial.
- Robbins Stephen & Mary Coulter (2013) *Administración*. México. Pearson Educación
- Rodés, A. (2014). *Gestión económica y financiera de la empresa*. (1° ed.). Madrid: Editorial Ediciones Paraninfo S.A.
- Ruiz, S. (2004). *Gestión de la PYME, estrategias y políticas para la administración empresarial*. España: Ideas Propias editorial S.L.
- Sánchez, J. (2013). *Indicadores de gestión empresarial*. Estados Unidos: Plalibrio LLC.
- Segura G. (2014) con su tesis titulada: “*Decisiones financieras para la optimización de la gestión de las pequeñas y medianas empresas industriales de Lima Metropolitana*” (Tesis para optar el Grado Académico de maestro en Contabilidad y Finanzas con mención en finanzas e inversiones internacionales) Universidad San Martín de Porres.
- Silvera, A. (2016). *PYMES: Gestión y clima organizacional*. Barranquilla: Sello Editorial Coruniamericana.
- Toro y Parra (2006). *Método y conocimiento*. Medellín: Editorial Universidad EAFIT.
- Zarzar C. (2015). *Métodos y pensamientos críticos*. México: Grupo Editorial Patria.

ANEXOS

Matriz de Consistencia

“Gestión financiera y su influencia en la gestión de las PYMES industriales de Bellavista – Callao 2018”		
Problemas	Objetivos	Hipótesis
<p>Problema general</p> <p>¿De qué forma la gestión financiera influye en la gestión de las PYMES industriales de Bellavista – Callao, 2018?</p>	<p>Objetivo general</p> <p>Demostrar en qué forma la gestión financiera influye en la gestión de las PYMES industriales de Bellavista – Callao, 2018.</p>	<p>Hipótesis general</p> <p>La gestión financiera influye en la gestión de las PYMES industriales de Bellavista – Callao, 2018.</p>
<p>Problemas específicos</p> <p>¿De qué manera las estrategias influyen en la gestión financiera de las PYMES industriales de Bellavista – Callao, 2018?</p>	<p>Objetivos específicos</p> <p>a. Establecer de qué manera las estrategias influyen en la gestión financiera de las PYMES industriales de Bellavista – Callao, 2018</p>	<p>Hipótesis secundarias</p> <p>a. Las estrategias influyen en la gestión financiera de las PYMES industriales de Bellavista – Callao, 2018</p>
<p>¿De qué forma las decisiones influyen en la gestión de las PYMES industriales de Bellavista – Callao, 2018?</p>	<p>b. Determinar de qué forma las decisiones influyen en la gestión de las PYMES industriales de Bellavista – Callao, 2018</p>	<p>b. Las decisiones influyen en la gestión de las PYMES industriales de Bellavista – Callao, 2018</p>

Cuadro de Operalización de variables

VARIABLES	DEFINICIÓN CONCEPTUAL	DIMENSIONES	INDICADORES
Gestión Financiera	Para Córdoba (2016): “Disciplina que se encarga de determinar el valor y tomar decisiones en la asignación de recursos, [...]. Analiza las decisiones y acciones que tienen que ver con los medios financieros necesarios en las tareas de las organizaciones, incluyendo su logro, utilización y control” (p.24).	Decisiones	Decisiones Financieras
			Decisiones Administrativas
			Riesgo
			Control
		Acciones	Procesos
			Planificación
			Recursos humanos
			Tareas

Gestión	Sánchez (2013) señala que: Es un conjunto integrado como sistema de acción y estructura, que permiten orientar a la empresa hacia mejores resultados. [...]. La gestión está siempre al servicio de la estrategia, y en este sentido, es claro que lo que dominamos gestión es un sistema que se vincula con el entendimiento de una estrategia planteada y el establecimiento de los medios para alcanzar los objetivos de la empresa (p.32).	Estrategia	Competitividad
			Innovación
			Mejora continua
			Marketing
		Objetivos	Objetivo Económico
			Metas
			Rentabilidad
			Incremento de las ventas

Instrumento de Medición

CUESTIONARIO

Estimado(a) colaborador(a):

Demostrar en qué forma la gestión financiera influye en gestión de las PYMES industriales de Bellavista – Callao 2018.

Por ello se le solicita responda todos los siguientes enunciados con veracidad. Agradeciéndole de antemano su colaboración

INSTRUCCIONES:

- Marque con una X la respuesta que crea usted sea la correcta.
- Por favor escoger solo una opción en cada pregunta

DATOS ESPECÍFICOS	
1	Totalmente en desacuerdo
2	En desacuerdo
3	neutral
4	De acuerdo
5	Totalmente de acuerdo

VARIABLE INDEPENDIENTE: GESTIÓN FINANCIERA						
		1	2	3	4	5
1	¿Está de acuerdo que una correcta gestión financiera genera una mayor confianza en la toma de decisiones financieras?					
2	¿Cree que tomar una buena decisión administrativa es fundamental para la gestión financiera de la empresa?					
3	¿Está de acuerdo que se debe tener en cuenta los posibles riesgos de la PYME para una correcta gestión financiera?					
4	¿Usted cree que es necesaria la participación activa y bien intencionada de todo el personal para cumplir un efectivo control en la empresa?					
5	¿Considera usted que los procesos designados en la empresa los ayudará a mejorar su gestión financiera?					
6	¿Está de acuerdo que la planificación es importante dentro de la gestión financiera?					
7	¿Cree usted que el área de RRHH debe seleccionar sólo a personal capacitado en el área respectiva?					
8	¿Está de acuerdo con las funciones planteadas dentro de su empresa para un correcto desarrollo?					

Instrumento de Medición
CUESTIONARIO

Estimado(a) colaborador(a):

Demostrar en qué forma la gestión financiera influye en gestión de las PYMES industriales de Bellavista – Callao 2018.

Por ello se le solicita responda todos los siguientes enunciados con veracidad. Agradeciéndole de antemano su colaboración

INSTRUCCIONES:

- Marque con una X la respuesta que crea usted sea la correcta.
- Por favor escoger solo una opción en cada pregunta

DATOS ESPECÍFICOS	
1	Totalmente en desacuerdo
2	En desacuerdo
3	neutral
4	De acuerdo
5	Totalmente de acuerdo

VARIABLE INDEPENDIENTE: GESTIÓN						
		1	2	3	4	5
9	¿Cree usted que su empresa está preparada ante cualquier competencia?					
10	¿Cree usted que la innovación influye en la mejora de la gestión de las PYMES?					
11	¿Considera que medir el desempeño de los procesos ayuda a que las empresas tengan una mejora continua?					
12	¿Cree que tener un correcto marketing en la empresa ayuda en la gestión?					
13	¿Cree usted que al tener objetivos económicos claros dentro de la empresa ayuda a obtener un buen resultado de satisfacción?					
14	¿Cree usted que su empresa cuenta con los medios necesarios para el cumplimiento de las metas planteadas?					
15	¿Cree usted que teniendo una correcta gestión dentro de la empresa, los ayuda a tener una mayor rentabilidad?					
16	¿Está de acuerdo que se debe tener una buena gestión para alcanzar un incremento en las ventas?					

Validación de instrumentos

CERTIFICADO DE VALIDEZ DE CONTENIDO DEL INSTRUMENTO QUE MIDE

Nº	DIMENSIONES / ítems	Pertinencia ¹		Relevancia ²		Claridad ³		Sugerencias
		Si	No	Si	No	Si	No	
	DIMENSIÓN 1: Decisiones							
1	¿Está de acuerdo que, la gestión financiera genera una mayor confianza en la toma de decisiones financieras?	✓		✓		✓		
2	¿Cree que al tomar una correcta decisión administrativa es fundamental para la gestión financiera de la empresa?	✓		✓		✓		
3	¿Está de acuerdo que se debe tener en cuenta los posibles riesgos de la PYME para una correcta gestión financiera?	✓		✓		✓		
4	¿Usted cree que es necesaria la participación activa y bien intencionada de todo el personal para cumplir un efectivo control en la empresa?	✓		✓		✓		
	DIMENSIÓN 2: Acciones							Sugerencias
5	¿Considera usted que los procesos designados en la empresa los ayudará a mejorar su gestión financiera?	✓		✓		✓		
6	¿Está de acuerdo que la planificación es importante dentro de la gestión financiera?	✓		✓		✓		
7	¿Cree usted que el área de RRHH debe seleccionar solo a trabajadores capacitados en el área respectiva?	✓		✓		✓		
8	¿Están de acuerdo con las tareas planteadas para un correcto desarrollo de la empresa?	✓		✓		✓		
	DIMENSIÓN 3: Estrategia							Sugerencias
9	¿Cree usted que su empresa está preparada para cualquier competencia?	✓		✓		✓		
10	¿Cree usted que la innovación influye en la mejora de la gestión de las PYMES?	✓		✓		✓		
11	¿Considera que medir el desempeño de los procesos ayuda a que las empresas tengan una mejora continua?	✓		✓		✓		
12	¿Cree que tener un correcto marketing en la empresa ayuda en la gestión?	✓		✓		✓		

Nº	DIMENSIONES / ítems	Pertinencia ¹		Relevancia ²		Claridad ³		Sugerencias
		Si	No	Si	No	Si	No	
	DIMENSIÓN 4: Objetivos							
13	¿Cree usted que al tener objetivos económicos claros dentro de la empresa ayuda a obtener un buen resultado de satisfacción por los empleadores?	✓		✓		✓		
14	¿Cree usted que su empresa cuenta con los medios necesarios para el cumplimiento de las metas planteadas?	✓		✓		✓		
15	¿Cree usted que teniendo una correcta gestión dentro de la empresa, los ayuda a tener una mayor rentabilidad?	✓		✓		✓		
16	¿Está de acuerdo que se debe tener una buena gestión para alcanzar un incremento en las ventas?	✓		✓		✓		

Observaciones (precisar si hay suficiencia): _____

Opinión de aplicabilidad: Aplicable [] Aplicable después de corregir [] No aplicable []

Apellidos y nombres del juez validador. Dr/ Mg: JANEZ Abel Sanchez SANDIEZ DNI: 43578992

Especialidad del validador: TRIBUTACION

¹Pertinencia: El ítem corresponde al concepto teórico formulado.
²Relevancia: El ítem es apropiado para representar al componente o dimensión específica del constructo
³Claridad: Se entiende sin dificultad alguna el enunciado del ítem, es conciso, exacto y directo

Nota: Suficiencia, se dice suficiencia cuando los ítems planteados son suficientes para medir la dimensión

03 de Octubre del 2018



 Firma del Experto Informante.

IFICADO DE VALIDEZ DE CONTENIDO DEL INSTRUMENTO QUE MIDE

DIMENSIONES / ítems	Pertinencia ¹		Relevancia ²		Claridad ³		Sugerencias
	Si	No	Si	No	Si	No	
DIMENSIÓN 1: Decisiones							
¿Está de acuerdo que, la gestión financiera genera una mayor confianza en la toma de decisiones financieras?	✓		✓		✓		
¿Cree que al tomar una correcta decisión administrativa es fundamental para la gestión financiera de la empresa?	✓		✓		✓		
¿Está de acuerdo que se debe tener en cuenta los posibles riesgos de la PYME para una correcta gestión financiera?	✓		✓		✓		
¿Usted cree que es necesaria la participación activa y bien intencionada de todo el personal para cumplir un efectivo control en la empresa?	✓		✓		✓		
DIMENSIÓN 2: Acciones							Sugerencias
¿Considera usted que los procesos designados en la empresa los ayudará a mejorar su gestión financiera?	✓		✓		✓		
¿Está de acuerdo que la planificación es importante dentro de la gestión financiera?	✓		✓		✓		
¿Cree usted que el área de RRHH debe seleccionar solo a trabajadores capacitados en el área respectiva?	✓		✓		✓		
¿Están de acuerdo con las tareas planteadas para un correcto desarrollo de la empresa?	✓		✓		✓		
DIMENSIÓN 3: Estrategia							Sugerencias
¿Cree usted que su empresa está preparada para cualquier competencia?	✓		✓		✓		
¿Cree usted que la innovación influye en la mejora de la gestión de las PYMES?	✓		✓		✓		
¿Considera que medir el desempeño de los procesos ayuda a que las empresas tengan una mejora continua?	✓		✓		✓		
¿Cree que tener un correcto marketing en la empresa ayuda en la gestión?	✓		✓		✓		

DIMENSIONES / ítems	Pertinencia ¹		Relevancia ²		Claridad ³		Sugerencias
	Si	No	Si	No	Si	No	
DIMENSIÓN 4: Objetivos							
¿Cree usted que al tener objetivos económicos claros dentro de la empresa ayuda a obtener un buen resultado de satisfacción por los empleadores?	✓		✓		✓		
¿Cree usted que su empresa cuenta con los medios necesarios para el cumplimiento de las metas planteadas?	✓		✓		✓		
¿Cree usted que teniendo una correcta gestión dentro de la empresa, los ayuda a tener una mayor rentabilidad?	✓		✓		✓		
¿Está de acuerdo que se debe tener una buena gestión para alcanzar un incremento en las ventas?	✓		✓		✓		

Observaciones (precisar si hay suficiencia): _____

Grado de aplicabilidad: Aplicable [] Aplicable después de corregir [] No aplicable []

Identificación y nombres del juez validador. Dni Mg: Narciso Antonio Velasco Tapia DNI: 08309316

Calidad del validador: Tributario - Auditoria

Relevancia: El ítem corresponde al concepto teórico formulado.
Claridad: El ítem es apropiado para representar al componente o dimensión específica del constructo.
Facilidad: Se entiende sin dificultad alguna el enunciado del ítem, es claro, preciso, exacto y directo.

Suficiencia, se dice suficiencia cuando los ítems planteados son suficientes para medir la dimensión.

Bellaco de 03 de Agosto del 2018

Firma del Experto Informante.

CERTIFICADO DE VALIDEZ DE CONTENIDO DEL INSTRUMENTO QUE MIDE

N°	DIMENSIONES / ítems	Pertinencia ¹		Relevancia ²		Claridad ³		Sugerencias
		Si	No	Si	No	Si	No	
	DIMENSIÓN 1: Decisiones							
1	¿Está de acuerdo que, la gestión financiera genera una mayor confianza en la toma de decisiones financieras?	✓		✓		✓		
2	¿Cree que al tomar una correcta decisión administrativa es fundamental para la gestión financiera de la empresa?	✓		✓		✓		
3	¿Está de acuerdo que se debe tener en cuenta los posibles riesgos de la PYME para una correcta gestión financiera?	✓		✓		✓		
4	¿Usted cree que es necesaria la participación activa y bien intencionada de todo el personal para cumplir un efectivo control en la empresa?	✓		✓		✓		
	DIMENSIÓN 2: Acciones	Si	No	Si	No	Si	No	Sugerencias
5	¿Considera usted que los procesos designados en la empresa los ayudará a mejorar su gestión financiera?	✓		✓		✓		
6	¿Está de acuerdo que la planificación es importante dentro de la gestión financiera?	✓		✓		✓		
7	¿Cree usted que el área de RRHH debe seleccionar solo a trabajadores capacitados en el área respectiva?	✓		✓		✓		
8	¿Están de acuerdo con las tareas planteadas para un correcto desarrollo de la empresa?	✓		✓		✓		
	DIMENSIÓN 3: Estrategia	Si	No	Si	No	Si	No	Sugerencias
9	¿Cree usted que su empresa está preparada para cualquier competencia?	✓		✓		✓		
10	¿Cree usted que la innovación influye en la mejora de la gestión de las PYMES?	✓		✓		✓		
11	¿Considera que medir el desempeño de los procesos ayuda a que las empresas tengan una mejora continua?	✓		✓		✓		
12	¿Cree que tener un correcto marketing en la empresa ayuda en la gestión?	✓		✓		✓		

Nº	DIMENSIONES / ítems	Pertinencia ¹		Relevancia ²		Claridad ³		Sugerencias
		SI	No	SI	No	SI	No	
	DIMENSIÓN 4: Objetivos							
13	¿Cree usted que al tener objetivos económicos claros dentro de la empresa ayuda a obtener un buen resultado de satisfacción por los empleadores?	✓		✓		✓		
14	¿Cree usted que su empresa cuenta con los medios necesarios para el cumplimiento de las metas planteadas?	✓		✓		✓		
15	¿Cree usted que teniendo una correcta gestión dentro de la empresa, los ayuda a tener una mayor rentabilidad?	✓		✓		✓		
16	¿Está de acuerdo que se debe tener una buena gestión para alcanzar un incremento en las ventas?	✓		✓		✓		

Observaciones (precisar si hay suficiencia): _____

Opinión de aplicabilidad: Aplicable [] **Aplicable después de corregir [X]** No aplicable []

Apellidos y nombres del juez validador. Dr/ Mg: RIVERA VALLE VILMA DNI: 08014600

Especialidad del validador: Mg. CPC CONTADOR PUBLICO COLEGIADO

¹Pertinencia: El ítem corresponde al concepto teórico formulado.

²Relevancia: El ítem es apropiado para representar al componente o dimensión específica del constructo

³Claridad: Se entiende sin dificultad alguna el enunciado del ítem, es conciso, exacto y directo

Nota: Suficiencia, se dice suficiencia cuando los ítems planteados son suficientes para medir la dimensión

11 de 10 del 2018



Firma del Experto Informante.



MUNICIPALIDAD DISTRITAL DE BELLAVISTA
GERENCIA DE DESARROLLO ECONOMICO Y LICENCIAS
"AÑO DEL DIALOGO Y LA RECONCILIACION NACIONAL"

Bellavista, 31 de mayo de 2018

CARTA N° 100-2018-MDB/GDEL

Señorita
ANAIA RUIZ TORRES
Jr. Maranga N° 715
Bellavista
Presente.-

REF.: EXP. 2989-2018

De mi consideración:

Me dirijo a Ud., en atención al expediente de la referencia, mediante el cual solicita relación de empresas industriales que se encuentran dentro del distrito.

Al respecto, respecto remitimos en cuadro adjunto el detalle de empresas que se encuentran ubicadas en la jurisdicción del distrito de Bellavista, para conocimiento y fines que estime pertinentes.

Hacemos propicia la ocasión, para expresarle las seguridades de nuestra mayor consideración y estima.

Atentamente,


MUNICIPALIDAD DISTRITAL DE BELLAVISTA
GERENCIA DE DESARROLLO ECONOMICO Y LICENCIAS
DANIEL RAMIREZ LESCANO
GERENTE



MUNICIPALIDAD DISTRITAL DE BELLAVISTA
GERENCIA DE DESARROLLO ECONOMICO Y LICENCIAS

EMPRESAS INDUSTRIALES QUE DESARROLLAN ACTIVIDADES ECONOMICAS EN EL DISTRITO DE BELLAVISTA

OWENS ILLINOIS PERU S.A.	AV. VENEZUELA N° 2695 URB. SANTA CECILIA	FABRICA DE BOTELLAS Y ENVASES DE VIDRIO
PRAXAIR PERU S.A.	AV. VENEZUELA N° 2597 URB. SANTA CECILIA	FABRICA, DISTRIBUIDOR Y VENTA DE OXIGENO, ACETILENO, GASES




 UCV UNIVERSIDAD CÉSAR VALLEJO	ACTA DE APROBACIÓN DE ORIGINALIDAD DE TESIS	Código : F06-PP-PR-02.02
		Versión : 09 Fecha : 23-03-2018 Página : 1 de 1

Yo, **GAMARRA ORELLANA, Nora** docente de la Facultad de Ciencias Empresariales y Escuela Profesional de Contabilidad de la Universidad César Vallejo filial Callao revisor (a) de la tesis titulada **"GESTIÓN FINANCIERA Y SU INFLUENCIA EN LA GESTIÓN DE LAS PYMES INDUSTRIALES DE BELLAVISTA – CALLAO 2018"**, de la estudiante RUIZ TORRES ANAIKA ANABELLA constato que la investigación tiene un índice de similitud de 27% verificable en el reporte de originalidad del programa Turnitin.

El/la suscrito (a) analizó dicho reporte y concluyó que cada una de las coincidencias detectadas no constituyen plagio. A mi leal saber y entender la tesis cumple con todas las normas para el uso de citas y referencias establecidas por la Universidad César Vallejo.

Callao 14 de diciembre del 2018



Mg. Nora Gamarra Orellana
 DNI:08726557

Elaboró	Dirección de Investigación	Revisó	Responsable del SGC	Aprobó	Vicerrectorado de investigación
---------	----------------------------	--------	---------------------	--------	---------------------------------

	AUTORIZACIÓN DE PUBLICACIÓN DE TESIS EN REPOSITORIO INSTITUCIONAL UCV	Código : F08-PP-PR-02.02 Versión : 09 Fecha : 23-03-2018 Página : 1 de 1
---	---	---

Yo Ruiz Torres Anaika Anabella, identificado con DNI N° 70567457, egresado de la Escuela Profesional de Contabilidad de la Universidad César Vallejo, autorizo (X) , No autorizo () la divulgación y comunicación pública de mi trabajo de investigación titulado **“GESTIÓN FINANCIERA Y SU INFLUENCIA EN LA GESTIÓN DE LAS PYMES INDUSTRIALES DE BELLAVISTA – CALLAO 2018”**; en el Repositorio Institucional de la UCV (<http://repositorio.ucv.edu.pe/>), según lo estipulado en el Decreto Legislativo 822, Ley sobre Derecho de Autor, Art. 23 y Art. 33

Fundamentación en caso de no autorización:

.....



FIRMA

DNI: 70567457

FECHA: 05... de Abril del 2019

Elaboró	Dirección de Investigación	Revisó	Responsable del SGC	Aprobó	Vicerrectorado de investigación
---------	----------------------------	--------	---------------------	--------	---------------------------------

Feedback Studio - Mozilla Firefox
 https://turnitin.com/.../25/194266188e134a9c185a1c-1080599714
 feedback studio

Tesis

UNIVERSIDAD CÉSAR VALLEJO

FACULTAD DE CIENCIAS EMPRESARIALES
 ESCUELA PROFESIONAL DE CONTABILIDAD

"Gestión financiera y su influencia en la gestión de las PYMES industriales de Bellavista - Callao 2018"

TESIS PARA OBTENER EL TÍTULO PROFESIONAL DE:
 CONTADOR PÚBLICO

AUTORA:
 RUIZ TORRES, Analia

LÍNEA DE INVESTIGACIÓN:

Página 1 de 47 Número de palabras: 9101

Resumen de coincidencias **27 %**

27

1	share.pdfonline.com	Cuentas de Internet	2 %
2	Entregado a Universida...	Título de estudiante	2 %
3	www.slidehare.net	Cuentas de Internet	2 %
4	courses.aku.edu	Cuentas de Internet	2 %
5	Entregado a Universida...	Título de estudiante	1 %
6	auditoria2ufg.wordpress...	Cuentas de Internet	1 %
7	www.monografias.com	Cuentas de Internet	1 %
8	docplayer.es	Cuentas de Internet	1 %
9	Entregado a Universida...	Título de estudiante	1 %

Turn-only Report Turnitin Classic High Resolution



UNIVERSIDAD CÉSAR VALLEJO

AUTORIZACIÓN DE LA VERSIÓN FINAL DEL TRABAJO DE INVESTIGACIÓN

CONSTE POR EL PRESENTE EL VISTO BUENO QUE OTORGA EL ENCARGADO DE INVESTIGACIÓN DE

La Facultad de Ciencias Empresariales

A LA VERSIÓN FINAL DEL TRABAJO DE INVESTIGACIÓN QUE PRESENTA:

Ruiz Torres, Anaika Anabella

INFORME TÍTULADO:

“Gestión financiera y su influencia en la gestión de las PYMES industriales de Bellavista – Callao 2018”

PARA OBTENER EL TÍTULO O GRADO DE:

Contador Público

SUSTENTADO EN FECHA: 14/12/2018

NOTA O MENCIÓN: 16 Dieciséis




Miguel Noza Gamarra Orellana