



UNIVERSIDAD CÉSAR VALLEJO

FACULTAD DE CIENCIAS EMPRESARIALES

ESCUELA PROFESIONAL DE NEGOCIOS INTERNACIONALES

**“INTERCAMBIO COMERCIAL DE BIENES DE CAPITAL A PARTIR DEL
ACUERDO DE ASOCIACIÓN ECONÓMICA PERÚ- JAPÓN 2012-2017”**

**TESIS PARA OBTENER EL TITULO PROFESIONAL DE
LICENCIADO EN NEGOCIOS INTERNACIONALES**

AUTOR:

STANSLIN, MOLINA ASTUCURI

ASESOR:

Mae. CARLOS ANTONIO MERINO ZEVALLOS

LÍNEA DE INVESTIGACIÓN:

INTEGRACION ECONOMICA


LIMA – PERU

2018

El Jurado encargado de evaluar la tesis presentada por don
(a).....STANSLIN HOUNA ASTUCURI.....
cuyo título es: ...INTERCAMBIO COMERCIAL DE BIENES DE.....
.....CAPITAL N PARTIR DEL SECTOR DE ASOCIACIÓN.....
.....ECONÓMICA PERÚ JAPÓN 2012-2017.....

Reunido en la fecha, escuchó la sustentación y la resolución de preguntas por
el estudiante, otorgándole el calificativo de: 14.....(número)
Notable.....(letras).

Los Olivos.....07.....de Diciembre 2018



PRESIDENTE
Mg. Ricardo Cosío B



Mae. Mercedes Merino Zarallos
SECRETARIO
DNI 07969037



VOCAL

Dra. Mercedes Miches M

Elaboró	Dirección de Investigación	Revisó	Responsable del SGC	Aprobó	Vicerrectorado de investigación
---------	----------------------------	--------	---------------------	--------	---------------------------------

DEDICATORIA

A Dios, por permitirme lograr mis sueños, mis padres, familia y amigos por su apoyo incondicional.

AGRADECIMIENTO

A Dios por ser mi fortaleza y mi guiador, a toda mi familia por el apoyo, nuestros maestros por su por su sapiencia y dedicación.

DECLARACION DE AUNTENTICIDAD

Yo Stanslin Molina Astucuri con DNI N° 47617709 a efecto de cumplir con las disposiciones vigentes consideradas en el Reglamento de Grados y Títulos de la Universidad César Vallejo, Facultad de Negocios Internacionales, Escuela de Ciencias Empresariales, declaro bajo juramento que toda la documentación que acompaño es veraz y auténtica.

Así mismo, declaro también bajo juramento que todos los datos e información que se presenta en la presente tesis son auténticos y veraces.

En tal sentido asumo la responsabilidad que corresponda ante cualquier falsedad, ocultamiento u omisión tanto de los documentos como de información aportada por lo cual me someto a lo dispuesto en las normas académicas de la Universidad César Vallejo.

Lima, diciembre del 2018



Stanslin Molina Astucuri

PRESENTACIÓN

Señores miembros del jurado:

En cumplimiento del Reglamento de Grados y Títulos de la Universidad César Vallejo presento ante ustedes la Tesis titulada “Intercambio Comercial de bienes de capital a partir del Acuerdo de Asociación Económica Perú- Japón 2012-2017”, Se realizó cumpliendo con los dispositivos legales exigidos por la Escuela de Negocios Internacionales, misma que someto a vuestra consideración y espero que cumpla con los requisitos de aprobación para obtener el título Profesional de licenciado en Negocios Internacionales.

Este trabajo de investigación consta de páginas preliminares y los siguientes capítulos:

El primer capítulo consta de la introducción donde se describe el problema de la investigación con relación a las variables, en el segundo capítulo se desarrolla el método de la investigación, en el tercer capítulo se presentan los resultados, en el cuarto capítulo realizamos la discusión, en el quinto capítulo se desarrolla las conclusiones, en el sexto capítulo se establece las recomendaciones, en el séptimo capítulo se presenta las referencias y en el octavo capítulo los anexos del trabajo de investigación.

La presente investigación tuvo como objetivo general, determinar el desarrollo del intercambio comercial de bienes de capital, a partir del Acuerdo de Asociación Económica Perú- Japón 2012-2017.

Stanslin Molina Astucuri

ÍNDICE

PÁGINA DE JURADO	¡Error! Marcador no definido.
DEDICATORIA.....	iii
DECLARACION DE AUNTENTICIDAD	v
PRESENTACIÓN	vi
INDICE DE TABLAS	ix
ÍNDICE DE FIGURAS	x
RESUMEN	xi
ABSTRACT	xii
I. INTRODUCCIÓN.....	13
1.1. Realidad Problemática	13
1.2. Trabajos previos.....	15
1.3. Teorías relacionadas al tema	17
1.4. Formulación del problema.....	21
1.4.1. Problema general	21
1.4.2. Problemas específicos.....	21
1.5. Justificación del estudio	21
1.6. Objetivos	22
1.6.1. Objetivo general.....	22
1.6.2. Objetivos específicos.....	22
1.7. Hipótesis	22
1.7.1. Hipótesis general	22
1.7.2. Hipótesis Específicas.....	22
II. MÉTODO.....	23
2.1. Diseño de investigación	23
2.1.1. El diseño de investigación es no experimental, longitudinal	23
2.2. Tipo de investigación de la investigación	23
2.3. Nivel de investigación.....	23
2.4. Variables, operacionalización.....	23
2.5. Población y muestra.....	24
2.6. Técnicas e instrumento de recolección de datos, validez y confiabilidad	26
2.7. Métodos de análisis de datos.....	26

2.8. Aspectos éticos	26
III. RESULTADOS	27
3.1. Resultado del comercio de Perú y Japón.....	27
3.2. Valor de exportación de bienes de capital del Perú hacia el Japón	34
3.3. Volumen de exportación de bienes de capital del Perú hacia el Japón ..	36
3.4. Valor de importación de bienes de capital provenientes de Japón	38
3.5. Volumen de importación de bienes de capital provenientes de Japón....	41
3.6. Saldo comercial de bienes de capital de Perú- Japón	43
IV. DISCUSIÓN.....	45
V. CONCLUSIONES.....	47
VI. RECOMENDACIONES	48
VII. REFERENCIAS	49
VIII. ANEXO.....	51
Anexo 1. Instrumento de validación	52
Anexo 2. Matriz de consistencia	55

INDICE DE TABLAS

Tabla 1. Matriz de operacionalización de la variable.....	24
Tabla 2.Comercio entre Perú y Japón 2012-2017en dólares US\$	27
Tabla 3.Valor de exportación expresados en dolares US\$.	28
Tabla 4. <i>Valor de importaciones expresados en dólares US\$</i>	30
Tabla 5. <i>Balanza Comercial expresados en dólares US\$</i>	32
Tabla 6.Valor de exportación de bienes de capital de Perú hacia Japón 2012-2017 en dólares US\$.....	34
Tabla7. <i>Valor de exportación de bienes de capital</i> en dólares US\$	35
Tabla 8. Volumen de exportación de bienes de capital de Perú hacia Japón 2012-2017 en toneladas.....	36
<i>Tabla 9.Volumen de exportación de bienes de capital</i> en toneladas.....	37
Tabla 10.Valor de importación de bienes de capital de Perú provenientes de Japón 2012-2017 dólares US\$.	38
Tabla 11. <i>Valor de importación de bienes de capital</i> en dólares US\$.....	39
Tabla 12. Volumen de importación de bienes de capital de Perú provenientes de Japón 2012-2017 en toneladas	41
Tabla 13. <i>Volumen de importación de bienes de capital</i> en toneladas.....	42
Tabla 14.Comercio de bienes de capital entre Perú y Japón 2012-2017 en dólares US\$	43

ÍNDICE DE FIGURAS

Figura 1. Tendencia de las exportaciones 2012-2017.....	28
Figura 2. Proyecciones del valor de exportaciones al 2020.	29
Figura 3. Tendencia de las importaciones 2012-2017.....	30
Figura 4. Proyecciones de las importaciones al 2020.	31
Figura 5. Tendencia del saldo comercial 2012-2017.....	32
Figura 6. Proyecciones del saldo comercial entre Perú- Japón al 2020.....	33
Figura 7. Tendencia del valor de exportación de bienes de capital.....	34
Figura 8. Proyecciones del valor de exportación de bienes de capital	35
Figura 9. Tendencia del volumen de exportación de bienes de capital en toneladas.	36
Figura 10. Proyecciones del volumen de exportación de bienes de capital.	37
Figura 11. Tendencia de las importaciones de bienes de capital.....	39
Figura 12. Proyecciones de valor de importación de bienes de capital.....	40
Figura 13. Tendencia del volumen de importación de bienes de capital, en toneladas.....	41
Figura 14. Proyecciones del volumen de importaciones de bienes de capital.	42

RESUMEN

La investigación tuvo como objetivo determinar el desarrollo del intercambio comercial de bienes de capital, a partir del Acuerdo de Asociación Económica Perú-Japón 2012-2017. Se desarrolló bajo un enfoque cuantitativo, con un diseño no experimental debido a que los datos son ex post facto de fuentes confiables. Para el análisis se eligió el Comercio bilateral de bienes de capital, obteniéndose datos sobre la exportación e importación y la balanza comercial entre ambos países. Los datos presentados fueron elaborados mediante el uso de tablas y gráficos de líneas, donde se indicó la tendencia en el periodo tomando como referencia los indicadores de valor, volumen. De acuerdo a los resultados de la investigación, se concluye que, a partir del Acuerdo de Asociación Económica con Japón, el intercambio comercial bienes de capital se ha desarrollado de manera positiva, durante el 2012-2017.

Palabra clave: intercambio comercial, bienes de capital

ABSTRACT

The objective of the investigation was to determine the development of the commercial exchange of capital goods, based on the Peru-Japan Economic Association Agreement 2012-2017. It was developed under a quantitative approach, with a non-experimental design because the data are ex post facto from reliable sources. For the analysis, bilateral commerce of capital goods was chosen, obtaining data on the export and import and trade balance between both countries. The presented data were elaborated through the use of tables and line graphs, where the trend was indicated in the period taking as reference the value, volume indicators. According to the results of the investigation, it is concluded that, from the Economic Association Agreement with Japan, the commercial exchange of capital goods has developed positively, during the 2012-2017.

Keyword: commercial exchange, capital goods

I. INTRODUCCIÓN

1.1. Realidad Problemática

La apertura al comercio internacional de la mano con la globalización, ha desarrollado ampliamente el intercambio comercial entre países. Los cuales se ajustan a las leyes y regulaciones de cada uno para el ingreso de bienes y servicios a sus territorios.

Se denomina intercambio comercial a la compra venta de mercancías y servicios entre dos o más países, con la finalidad de satisfacer las necesidades de la demanda internacional. Por esta razón, se han creado diversos acuerdos comerciales, donde se establecen regulaciones al intercambio comercial. En el Perú existen diversos acuerdos comerciales, no obstante, para efectos de la presente investigación se tomará el acuerdo bilateral Perú- Japón.

Este Acuerdo de Asociación Económica Perú- Japón es una integración bilateral que tiene la finalidad de obtener beneficios mutuos, es muy importante para el comercio internacional porque apertura el dinamismo del mercado. Este acuerdo permite consolidar la estrategia peruana para convertir al Perú en el nexo de operaciones entre Asia y América del sur.

Según el Ministerio de Comercio Exterior y Turismo (MINCETUR, 2011) El Acuerdo de Asociación Económica Perú-Japón fue suscrito el 31 de mayo del 2011 y entro en vigencia el 1ª de marzo del 2012. Las negociaciones del acuerdo son: comercio de mercancías, Reglas de Origen, Defensa comerciales, Medidas sanitarias y fitosanitarias, Comercio transfronterizo de servicios, Telecomunicaciones, Soluciones de controversias y mejora de ambiente de negocios.

Dicho acuerdo permite mejorar las condiciones de acceso a los bienes y servicios antes descritos, incentivando así, un incremento en el intercambio comercial de ambos países, promovido por los diversos beneficios que se incrementa con otros, como: promoción del comercio e inversión, ciencia, tecnología, agricultura y sector pesquero. De igual forma, brindar el soporte para las pequeñas y medianas empresas.

También cuenta con un capítulo denominado “Mejorar el Ambiente de Negocios” con el fin de brindar el apoyo e información a empresarios que busquen realizar negocios en Japón y/o Perú, asimismo el Acuerdo de Asociación Económica cuenta con otros beneficios como: Procedimientos aduaneros, facilitación del comercio bilateral y cooperación; según el Plan de desarrollo de mercado (Ministerio de Comercio Exterior y Turismo [MINCETUR] 2011).

El Perú ha generado un lazo comercial muy importante con el continente asiático, principalmente con Japón, uno de los países considerado dentro de las principales economías a nivel mundial, específicamente como la tercera potencia, título que se debe a sus políticas económicas impulsadas por el consumo y la apertura del comercio exterior.

Por otro lado, haciendo referencia a los bienes de capital, los cuales generalmente son bienes de infraestructura que permiten transformar la materia prima en productos finales, se pueden dividir en grupos tales como: bienes de capital industrial, equipos de transporte, material de construcción y agricultura. Siendo estos grupos los que Perú importa. Asimismo, Perú exporta: máquinas de minas, construcción, aparatos de distribución de energía.

Según TRADE MAP (2018) el valor de exportación en bienes de capital de Perú hacia Japón ascendió a 93.000 Dólares Americanos, en el 2012, año en el cual entro en vigor (AAE). De dicha fecha ha descendido gradualmente hasta el 2017, con un valor de exportación de 21.000 Dólares Americanos, de igual forma las importaciones de Perú fueron 1,161.301 Dólares Americanos (2012) y 679,028 Dólares Americanos (2015), incrementándose para el año 2016 y 2017. Es muy claro que el intercambio comercial de bienes de capital ha ido disminuyendo.

Por ello, la problemática de la presente investigación pretende identificar cómo se ha desarrollado el intercambio comercial de bienes de capital, a partir del Acuerdo de Asociación Económica Perú-Japón 2012-2017, a través del análisis de datos obtenidos sobre el intercambio comercial de bienes de capital. El desarrollo de esta problemática se realiza con el propósito de establecer un estudio que sirva como precedente para investigaciones posteriores, a través del análisis de datos obtenidos sobre las importaciones de bienes de capital y el intercambio comercial.

1.2. Trabajos previos

Nacionales

Camargo (2016) en su tesis titulada “Impacto del TLC con china en el desarrollo comercial del Perú 2010-2013”, publicado en la universidad Ricardo Palma, tiene como objetivo general evaluar el desempeño del TLC Perú China y su impacto en la estructura del comercio exterior del Perú, la investigación presenta un enfoque metodológico cuantitativo, concluyó que el TLC entre Perú y china ha generado que las exportaciones tenga un impacto positivo para la economía peruana, sin embargo el Perú no cuenta con una política de exportadora, el intercambio comercial de ambas partes se ve beneficiado a partir del lazo bilateral, es un importante inicio para generar mayores volúmenes de exportación a mediano y largo plazo.

Chen (2017) en su tesis titulada “Tratado de Libre Comercio (TLC) Perú- China en las agroexportaciones “, publicada en la Universidad Inca Garcilaso de la Vega Perú, su objetivo es demostrar si el Tratado de Libre Comercio (TLC) Perú-China incide en las agroexportaciones del Perú, el autor en su investigación empleo la metodología no experimental descriptiva, concluyó que el tratados de libre comercio firmado con china impulsara el crecimiento económico del Perú, beneficiara al fortalecimiento de las pequeñas y medianas empresas, incrementado su productividad, calidad, ya que dicho mercado genera una gran demanda del sector agrario, sin embargo el Perú debe implementar medias que estimulen y generen mayor volumen de agro exportación.

Guerrero (2016) en su tesis titulada “Tratado de Libre Comercio Perú- Costa Rica y Comercio Internacional 2008-2015”, por la Universidad Cesar Vallejo. El objetivo de la investigación es establecer los resultados de la aplicación del Tratado de Libre Comercio (TLC) de Perú con Costa Rica, en el comercio internacional en el periodo 2008-2015. Tiene como diseño metodológico la investigación no experimental presentado un método no experimental. El autor concluye que hay resultados del TLC favorables y desfavorables para los diferentes sectores de la economía.

Internacionales

Olivares (2014) en su tesis titulada “El comercio exterior de México: oportunidades brindadas a la luz del Acuerdo de Asociación Económica (México- Unión Europea)”, publicado en la Universidad Nacional Autónoma de México, tiene como objetivo general dar seguimiento puntual al estudio de los resultados obtenidos por México en el TLCUEM y el acuerdo de asociación Económica México-Japón, el autor en su investigación empleo la metodología no experimental descriptiva, concluyó que las relaciones económicas y comerciales entre ambos países, genera e impulsa mayor desarrollo en sus economías, estos acuerdos son de gran importancia, ya que ambas economías cuentan con grandes mercados y consumidores, el (TLC) entre México y UE como el (AAE) México y Japón su importancia radica en el desarrollo comercial , sino también en el lazo bilateral, la transferencia de tecnología , educación, cultura, medio ambiente todos estos aspectos representa oportunidades de sostenibilidad económica mexicana.

López (2014) en sus tesis titulada “Beneficios de un Acuerdo Comercial con la Unión Europea en la economía Ecuatoriana”, publicado en la Universidad de Guayaquil Ecuador, el objetivo es establecer los beneficios de firmar un Acuerdo Comercial con la Unión Europea, el autor en su investigación emplea la metodología descriptiva, concluyó que las exportaciones ecuatorianas representan el 31%, productos como el atún, camarón, flores, café, cacao entre otros, el mercado Europeo es un mercado que exige gran demanda en calidad y volúmenes, los beneficios que genera el acuerdo comercial entre la Unión Europea y Ecuador , el libre acceso al mercado agrícola , la propiedad intelectual, un plazo de desgravación arancelaria de 5 a 10 año, dicho acuerdo impulsara aún más las exportaciones e importaciones del mercado ecuatoriano.

Sánchez (2011) en su tesis titulada “Análisis del impacto del Tratado de Libre Comercio de América del Norte (TLCAN), en el sector agropecuario Mexicano”, publicado en la Universidad Complutense de Madrid, el objetivo principal es determinar el impacto a través de un análisis cuantitativo del TLCAN sobre el sector agropecuario mexicano; la metodología utilizada es no experimental, donde se concluye que el TLCAN impulso el sector inversiones el cual permitió el desarrollo del sector agropecuario mexicano, incrementando considerablemente las

exportaciones hacia el mercado estadounidense. Por otro lado, este acuerdo representa un crecimiento económico, donde los productores disminuirán sus costos de producción para la exportación.

1.3. Teorías relacionadas al tema

Desde los inicios el hombre ha tenido la necesidad de intercambiar bienes por aquellos que no poseía. Actualmente con el desarrollo de la globalización este intercambio se ha incrementado en todo el mundo. No existe un país que sea autosuficiente y que no necesite ningún bien o servicio de otro. Es justamente este motivo el que lleva a los países a establecer relaciones comerciales donde se regulan los intercambios comerciales. Específicamente haciendo referencia a las importaciones y exportaciones. Un país importa lo que carece y exporta su excedente o aquella mercancía en la que se diferencia del resto. Para esta investigación resulta imprescindible la definición de intercambio comercial, la cual se desarrolla en las siguientes líneas, basándose en teorías de expertos en el tema. Por otro lado, teniendo en cuenta la importancia de la segunda variable, la importación, es definida de igual manera, así como la identificación de las dimensiones de ambas variables.

Variable 1: Intercambio comercial

El intercambio comercial es la salida de bienes y servicio hacia territorio extranjero y el ingreso de estos hacia el territorio nacional, según Mercado (2013) "Tanto la importación como a exportación son importantes para la industria se necesita ejecutar operaciones por medio de una serie de eslabones (...) asimismo, la exportación es necesaria para compensar las importaciones, es decir, para equilibrar la balanza comercial" (p.26). Es decir, el intercambio comercial se reduce a la definición de importaciones y exportaciones de dos o más países. El intercambio comercial establece relaciones muy importantes entre las naciones involucradas en el mismo, ya que hace que la economía se vuelva dinámica y este intercambio permite dar diversificación a los consumidores de un país a través de las importaciones y permita ingresos económicos a los exportadores.

En general, el intercambio comercial se da a través de acuerdos comerciales realizados ya sea de forma bilateral, plurilateral o multilateral, en dichos acuerdos

se establecen normas para el ingreso y salida de bienes y servicios. Además de disposiciones que buscan incentivar el intercambio.

El autor plantea las siguientes dimensiones con referencia al intercambio comercial:

Dimensiones

Exportación

Para Mercado (2013) “la exportación es una venta que se realiza más allá de las fronteras arancelarias en la que está situada la empresa. Exportar es solo vender. La misma tecnología usada para para venta debe ser utilizada para exportar” (p.34). Se considera a la exportación como una venta que trasciende fronteras debido a que esta venta se realiza hacia un mercado en el exterior, consiste en una venta de un producto o servicio a un comprador ubicado en un país distinto al vendedor.

Las exportaciones para un país representan el ingreso de divisas, además que determinan el resultado de la balanza comercial. Las mercancías están sujetas al intercambio comercial a través de las exportaciones, que a su vez son de suma importancia.

Importación

Es un régimen aduanero caracterizado el ingreso de mercancías procedentes del exterior al territorio nacional los países que realizan el régimen de importación lo hacen por diversos motivos, unas de ellas para cubrir las necesidades insatisfechas y en otros casos para diversificar el mercado del consumidor. Mercado (2013) afirma:

La importación se refiere a la introducción de productos extranjeros al país mediante un trato un trato comercial. Al crease la necesidad de la compra – importación, los procedimientos a seguir (...) difieren sustancialmente a las regulaciones usos y costumbres del comercio internacional. (p.394)

Asimismo, la importación se considera como la transacción de bienes y servicios con la finalidad de obtener un beneficio monetaria, dicha acción de se realiza de un país a otro con un contrato de ambas partes. Según Mercado (2013) una importación es “la introducción al país de bienes extranjeros, a través de la

adquisición por personas residentes en el país” (p.232). La importación se realiza entre empresas o personas naturales con la finalidad de obtener beneficios mutuos entre ambas. Además, las importaciones representan un gran porcentaje de ingresos por tributos que se pagan para obtener la autorización del ingreso de mercancías.

Balanza comercial

La balanza comercial es la diferencia que se obtiene de las exportaciones menos las importaciones, dependiendo el valor que tengan cada una de ellas va determinar si la balanza comercial es positiva o negativa, “todo esfuerzo por ofrecer productos con la mejor calidad y precios para situarlo en los mercados extranjeros repercute favorablemente en las ventas dentro del país exportador y como consecuencia en la balanza comercial (importaciones y exportaciones)” (Mercado, 2013, p.27).

La balanza comercial es un indicador que sirve para medir el desarrollo económico a nivel nacional. Según Mercado (2013) “la balanza comercial es favorable si las exportaciones superan a las importaciones, o puede ser desfavorable si son inferiores a las exportaciones en comparación a las importaciones” (p.27). La balanza registra el flujo de importaciones y exportaciones solo de mercancías, las diferencias de ambas operaciones dan como resultado un superávit en la balanza comercial o un déficit. Siendo estos cuando hay más exportaciones que importaciones o cuando se importa más mercancías de las que se exporta.

Por otro lado, extendiendo las teorías sobre la primera variable correspondiente a intercambio comercial, Martin y Martínez (2014) afirma que “El comercio ya sea exterior o internacional lleva explícitamente una relación de prestación y contraprestación de diferentes elementos. Lo que una empresa o país necesita y lo que una empresa y país puede ofrecer como bienes y servicios” (p.37).

El comercio exterior es la interrelación entre dos o más país, es el intercambio comercial de bienes y servicios para satisfacer y cubrir la demanda de sus mercados.

Del mismo modo, se define la primera dimensión correspondiente a la exportación, considerándose como la salida legal de una mercancía de un país, con dirección

hacia otro. Según Martin y Martínez (2014) la exportación supone una venta de un exportador desde el mercado de origen a un importador localizado en el mercado exterior. Para las empresas exportación representa el primer paso para lograr la internacionalización, debido a que el proceso de exportación no implica grandes recursos y dependiendo al incoterms que se emplee no representa mayores riesgos.

Con relación a la segunda dimensión se define la importación como el ingreso legal de un producto, hacia otro país cumpliendo todas las leyes de importación de dicho país. Martin y Martínez (2014) la importación es la introducción de mercancías dentro de un territorio aduanero, cumpliendo con las obligaciones legales exigidas, como trámites aduaneros de seguridad entre otros.

En el desarrollo es importante mencionar a los teóricos Daniels, Radebaugh y Sullivan (2013) quienes afirman:

La exportación es la venta de bienes o servicios producidos por una empresa con sede en un país a clientes que residen en otro país. La idea de exportar bienes manufacturados presenta una situación clara, (...) las exportaciones incluyen cualquier bien o servicio comercializado entre vendedores localizados en un país y compradores ubicados en otro país. Las exportaciones incluyen bienes, servicios o propiedad intelectual. (p.483)

La exportación se puede dar por diferentes medios, dependiendo al volumen y valor que estas tengan. Pueden ser exportaciones a través de declaraciones simplificadas realizadas por una persona natural, cuando el monto no exceda a lo establecido según la ley general de aduanas y su reglamento. De lo contrario es una exportación regular, la cual tiene que ser por medio de un agente de aduanas. En ambos casos en la legislación aduanera peruana están exoneradas de tributo algunos.

1.4. Formulación del problema

1.4.1. Problema general

¿Cómo se ha desarrollado el intercambio comercial de bienes de capital, a partir del Acuerdo de asociación Económica Perú-Japón 2012-2017?

1.4.2. Problemas específicos

¿Cómo se ha desarrollado la exportación de bienes de capital, a partir del Acuerdo de asociación Económica Perú-Japón 2012-2017?

¿Cómo se ha desarrollado la importación de bienes de capital, a partir del Acuerdo de asociación Económica Perú-Japón 2012-2017?

¿Cómo se ha desarrollado la balanza comercial de bienes de capital, a partir del Acuerdo de asociación Económica Perú-Japón 2012-2017?

1.5. Justificación del estudio

Justificación práctica

La investigación busca constituirse en una herramienta para poder determinar y analizar cuál es el impacto que ha tenido las importaciones de bienes de capital en el intercambio comercial, a partir del Acuerdo de Asociación Económica Perú-Japón 2012-2017. Con el propósito generar conocimiento para las empresas importadoras a cerca de las variables estudiadas.

Justificación metodológica

La investigación tiene una justificación metodológica, ya que, recoge información de diferentes fuentes confiables, esta información es analizada utilizando la estadística para determinar cuál ha sido el impacto de la importación de bienes de capital en el intercambio comercial. Sirviendo como un referente de estudio para investigaciones futuras.

1.6. Objetivos

1.6.1. Objetivo general

Determinar el desarrollo del intercambio comercial de bienes de capital, a partir del Acuerdo de Asociación Económica Perú- Japón 2012-2017.

1.6.2. Objetivos específicos

Determinar el desarrollo de la exportación de bienes de capital, a partir del Acuerdo de Asociación Económica Perú- Japón 2012-2017.

Determinar el desarrollo de la importación de bienes de capital, a partir del Acuerdo de Asociación Económica Perú- Japón 2012-2017.

Determinar el desarrollo de la balanza comercial de bienes de capital, a partir del Acuerdo de Asociación Económica Perú- Japón 2012-2017.

1.7. Hipótesis

1.7.1. Hipótesis general

El intercambio comercial de bienes de capital, ha tenido un desarrollo positivo a partir del Acuerdo de Asociación Perú-Japón 2012-2017.

1.7.2. Hipótesis Específicas

La exportación de bienes de capital, ha tenido un desarrollo positivo a partir del Acuerdo de Asociación Perú-Japón 2012-2017.

La importación de bienes de capital, ha tenido un desarrollo positivo a partir del Acuerdo de Asociación Perú-Japón 2012-2017.

La balanza comercial de bienes de capital, ha tenido un desarrollo positivo a partir del Acuerdo de Asociación Perú-Japón 2012-2017.

II. MÉTODO

2.1. Diseño de investigación

2.1.1. El diseño de investigación es no experimental, longitudinal

Para Hernández, Fernández y Baptista (2014) la investigación no experimental se realiza con estudios que no necesitan la manipulación deliberada de las variables y en los que solo se observan los fenómenos en su ambiente natural para después analizarlos. Se centra en la descripción de las variables y el análisis de la incidencia que pueden tener en un determinado tiempo.

Según Hernández et al. (2014) “Los diseños de tendencia o trend son aquellos que analizan cambios a través del tiempo (en variables o sus relaciones) dentro de alguna población en general (...) Los cuales recolectan datos en periodos determinados” (p.123).

2.2. Tipo de investigación de la investigación

Para Hernández, Fernández y Baptista (2010) la investigación aplicada “tiene como propósito generar conocimientos con aplicación directa a los problemas de la sociedad” (p.154)

El tipo de investigación es: Aplicada

2.3. Nivel de investigación

El nivel de investigación corresponde descriptiva puesto que va describir las relaciones comerciales entre Perú y Japón; y longitudinal por el periodo acumulado durante los años 2012-2017.

2.4. Variables, operacionalización

Para operacionalizar las variables y evaluación se han usado dimensiones e indicadores.

Tabla 1. Matriz de operacionalización de la variable

VARIABLE	DEFINICIÓN CONCEPTUAL	DEFINICIÓN OPERACIONAL	DIMENSIONES	INDICADORES
INTERCAMBIO COMERCIAL	Mercado (2013)” Tanto la importación como a exportación son importantes para la industria se necesita ejecutar operaciones por medio de una serie de eslabones (...) asimismo, la exportación es necesaria para compensar las importaciones, decir, para equilibrar la balanza comercial” (p.26).	Para el desarrollo operacional de la presente investigación se procederá a la recolección de datos, organización e interpretación de datos de las exportaciones e importaciones de Perú y Japón, donde se explica los resultados obtenidos a través de la recopilación de datos de las fuentes electrónicas	EXPORTACION IMPORTACION BALANZA COMERCIAL	Valor de exportación Volumen de exportación Valor de importación Volumen de importación Saldo de la balanza comercial

2.5. Población y muestra

Población

Para Hernández, Fernández y Baptista (2010), la población es un conjunto de casos que son determinadas por ciertas especificaciones.

La presente investigación no es necesario analizar los conceptos sobre población, ya que, los datos son ex post- facto y la información será extraída de fuentes ya existentes. La población tomada como referencia costa de 13 empresas

importadores, las que realizan mayores importaciones de bienes de capital según la cámara de comercio de lima.

Sociedad Minera Cerro Verde S.A.A

Motorindustria S.A

Toyoto del Perú S.A

Empresa Siderúrgica S.A.C

P& H Minepro Services Perú S.A.C

Kallpa Generación S.A

Diveimport S.A

Xstrata las Bambas S.A

Consortio Rio Mantaro

Consortio Constructor Ductos del Sur

Grupo Deltron S.A

Máxima Internacional S.A

Nissan Maquinarias S.A

Atlas Copco peruana. S.A

Muestra

Hernández, Fernández y Baptista (2010), explica que la muestra es un subgrupo de la población del cual se recoleta los datos para poder ser representado.

La presente investigación no es necesario analizar los conceptos sobre muestra ya que los datos son ex post- facto y la información será extraída de fuentes ya existentes, tomando solo como referencia las empresas presentadas en la población.

2.6. Técnicas e instrumento de recolección de datos, validez y confiabilidad

La recolección de datos para llevar a cabo la investigación será obtenida a partir de los datos ya existentes, es decir es ex post-facto, algunas fuentes, Ministerio de Comercio Exterior y Turismo (MINCETUR), ADEX, TRADE MAP, Cámara de Comercio de Lima (CCL) y otras instituciones del Comercio exterior.

Validez

Según Hernández Fernández y Baptista. (2014) “La validez, en términos generales se refiere al grado en que un instrumento realmente mide la variable que pretende medir (...). (p.277). Se ha recurrido al juicio de expertos para la validación del instrumento que miden las variables. Los jueces que validaron el instrumento esta esta investigación sin los siguientes

Confiabilidad

Según Hernández Fernández y Baptista. (2014) “la confiabilidad de un instrumento de medición se refiere al grado en que su aplicación repetida al mismo sujeto u objeto produce resultados iguales” (p.277). La confiabilidad se a recurrido a las opiniones de diferentes expertos sobre el tema.

2.7. Métodos de análisis de datos

Para analizar los datos utilizaremos el método estadístico que consiste en recopilar, organizar, presentar y describir los datos mencionados una vez obtenida de la exportaciones e importación de bienes de capital durante el periodo 2012-2017, se analizara y con ello se organizara los cuadros, para que finalmente sean presentados en el análisis respectivo.

2.8. Aspectos éticos

Se tendrá la veracidad de los resultados, el respeto a la propiedad intelectual, ya que la información y los datos consignados en la presente investigación están debidamente identificados, a través de citas y referencias bibliográficas.

Realizado con honestidad, respetando los derechos de autor, presentando los datos de las instituciones correspondientes.

III. RESULTADOS

3.1. Resultado del comercio de Perú y Japón

En la tabla 2 se muestra el comercio bilateral, las exportaciones e importaciones de Perú -Japón y el saldo comercial entre ambos países, 2009-2017, expresados en dólares US\$. Indicando la variación en porcentaje con relación al año anterior.

Tabla 2. Comercio entre Perú y Japón 2012-2017 en dólares US\$

Año	Exportación	% Variación	Importación	% Variación	Balanza Comercial	% Variación
2009	1,376,462		926,596		449,866	
2010	1,792,249	30%	1,369,406	48%	422,843	-6%
2011	2,147,663	20%	1,314,477	-4%	833,186	97%
2012	2,571,432	20%	1,500,150	14%	1,071,282	29%
2013	2,226,153	-13%	1,436,608	-4%	789,545	-26%
2014	1,583,984	-29%	1,105,084	-23%	478,900	-39%
2015	1,117,360	-29%	1,068,494	-3%	48,866	-90%
2016	1,264,692	13%	1,033,373	-3%	231,319	373%
2017	1,876,239	48%	1,029,346	0%	846,893	266%
Total	12,787,523		8,487,532		4,299,991	408%

Fuente: Trade Map/Elaboración propia

En la tabla se observa que tras entrar en vigencia el Acuerdo de Asociación Económica entre Perú – Japón, en el 2012 se experimentó una variación de gran tamaño, con un crecimiento de 20% en las exportaciones y 14% en las importaciones. Sin embargo, en los años posteriores 2013, 2014 y 2015 se experimentó una caída de -13%, -29% y -29% con respectivamente sobre las exportaciones. El mayor valor exportado representado en la tabla, fue el obtenida el 2012 con 2.571.432 dólares US\$, y las exportaciones y 1.500.150 dólares US\$, en las importaciones. El Perú ha obtenido un saldo comercial positivo durante el periodo 2012-2017, con el valor más alto en el año 2012 de 1.071.282 dólares US\$. Y en el 2015 con el más bajo con el valor de 48 866 de dólares US\$.

Resultado de la tendencia de las exportaciones de Perú hacia Japón

En la tabla 3 se muestra el valor de las exportaciones de Perú hacia Japón durante el periodo 2012-2017, expresados en dólares US\$.

Tabla 3. Valor de exportación expresados en dolares US\$.

Años	Exportaciones	
2012	2,571.432	
2013	2,226.153	
2014	1,583.984	
2015	1,117.361	
2016	1,264.692	
2017	1,876.239	0.9905
2018	3,608.902	3,574,617
2019	6,596.628	6,533,960
2020	11,148.166	11,042,258

Fuente: Trade Map/Elaboracion propia

En dicha tabla se muestra el valor de las exportaciones de Perú hacia Japón, las cuales disminuyen hasta el 2015 con un favor de 1.117.361, sin embargo, en el 2016 y 2017 se incrementaron con una tendencia creciente como se muestra en la figura 1.

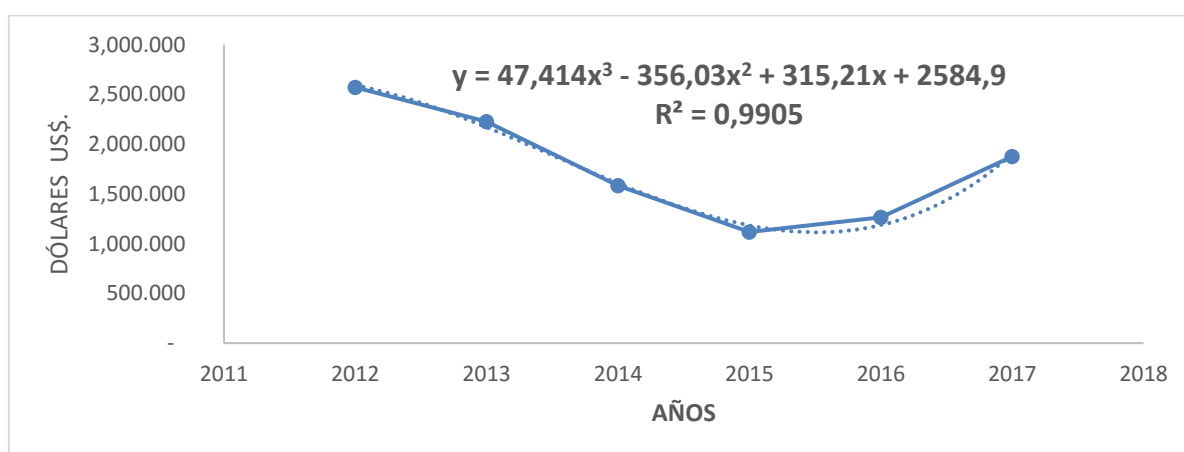


Figura 1. Tendencia de las exportaciones 2012-2017

Elaboración propia

Se observa que entre el 2012 y el 2015 las exportaciones han tenido una tendencia marcada hacia la baja, empezando la recuperación el año 2016. la prospección a

partir del año 2016 en adelante es de marcada tendencia al alta, proyectándose para fines del año 2018 un mínimo de 3.575.617 y un máximo de 3.608.902 de dólares US\$. La prospección está basada en la ecuación prospectiva: $y = 47,414x^3 - 356,03x^2 + 315,21x + 2584,9$ $R^2 = 0,9905$; con coeficiente de correlación de 0.9905, es decir un nivel de confianza del 99.05%.

Donde:

y es el valor de exportación.

x es el tiempo.

r^2 es el coeficiente de determinación

En la figura 2 se muestra las proyecciones de las exportaciones del Perú hacia Japón al 2020, tomando como referencia los años 2012 -2017.

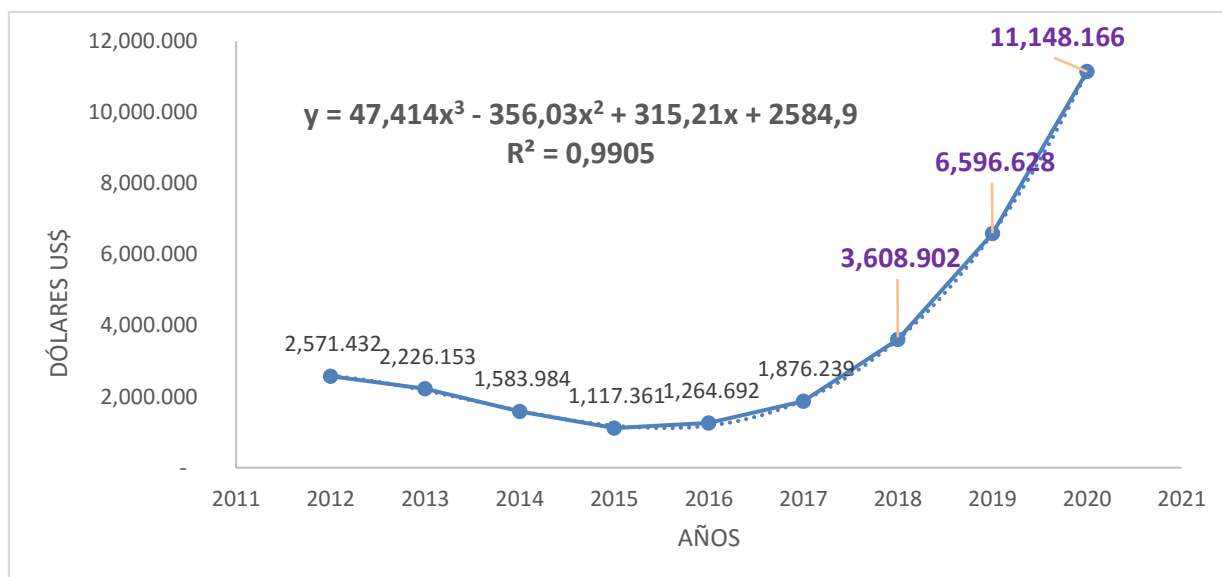


Figura 2. Proyecciones del valor de exportaciones al 2020.

Elaboración propia

De acuerdo a la ecuación prospectiva: $y = 47,414x^3 - 356,03x^2 + 315,21x + 2584,9$ $R^2 = 0,9905$, las proyecciones para el 2018, 2019 y 2020 son positivas con un valor de 3.608,902 dólares US\$, 6,596.628 dólares US\$ y 11,148.166 respectivamente con un nivel de confianza de 99.05%.

Resultado de la tendencia de las importaciones de Perú provenientes de Japón

En la tabla 4 se muestra el valor de las importaciones de Perú hacia Japón durante el periodo 2012-2017, expresados en dólares US\$.

Tabla 4. Valor de importaciones expresados en dólares US\$.

Años	Importaciones	
2012	1,500.150	
2013	1,436.608	
2014	1,105.084	
2015	1,068.494	
2016	1,033.373	
2017	1,029.346	0,9316
2018	1,226.080	1,142,216
2019	1,581.082	1,472,936
2020	2,142.800	1,996,232

Fuente: Trade Map/Elaboración propia

En tabla se muestra el valor de las importaciones de Perú provenientes de Japón, las cuales disminuyen hasta el 2017 con un favor de 1,029.346 sin embargo, en el 2018 se proyecta un incrementaron con una tendencia creciente como se muestra en la figura 3.

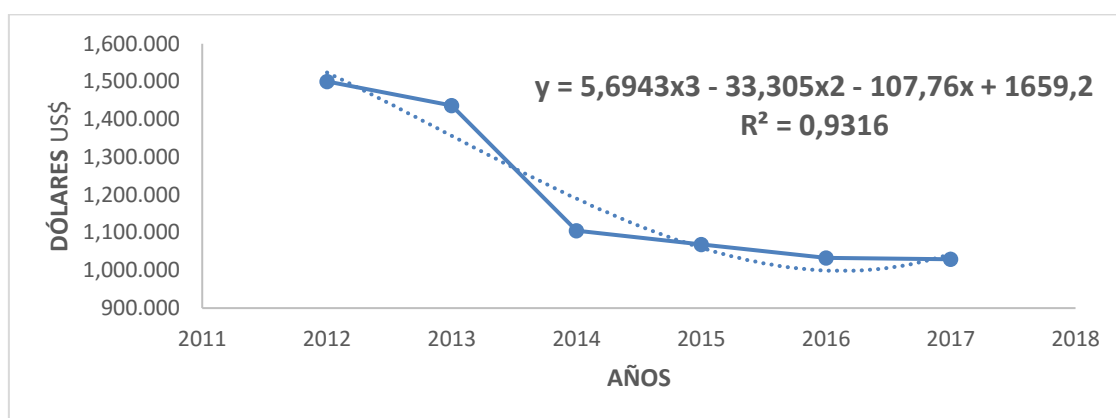


Figura 3. Tendencia de las importaciones 2012-2017.

Elaboración propia

Se observa que entre el 2012 y el 2014 las importaciones han tenido una tendencia marcada hacia la baja, empezando la recuperación el año 2016. La prospección a partir del año 2016 en adelante es de marcada tendencia al alta, proyectándose

para el año 2018 un mínimo de 1.1422.160 de dólares US\$. Y un máximo de 1.226.080 de dólares US\$. La proyección está basada en la ecuación prospectiva: $y = 5,6943x^3 - 33,305x^2 - 107,76x + 1659,2$ $R^2 = 0,9316$; con un creciente de correlación de 0.93.16, es decir un nivel de confianza del 93.16%.

Donde:

Y: es el valor de importaciones.

X: es el tiempo.

R^2 : es el coeficiente de determinación

En la figura 4 se muestra las proyecciones de las importaciones del Perú proveniente de Japón al 2020, tomando como referencia los años 2012 -2017.

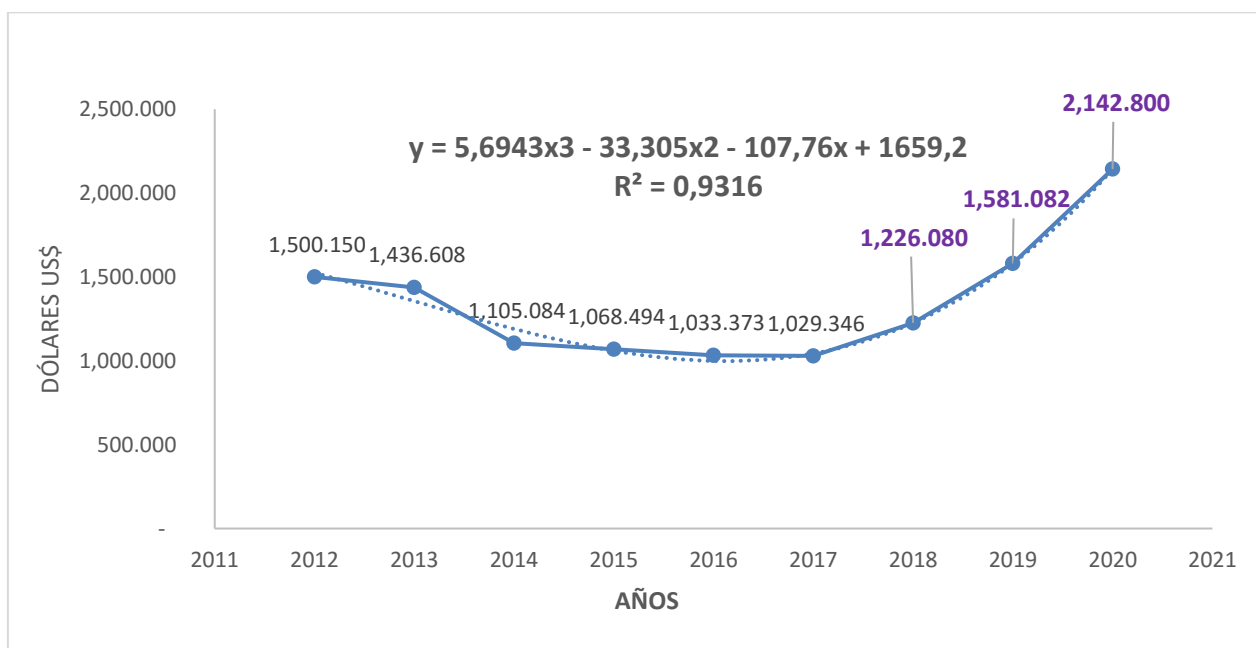


Figura 4. Proyecciones de las importaciones al 2020.

Elaboración propia

De acuerdo a la ecuación prospectiva: $y = 5,6943x^3 - 33,305x^2 - 107,76x + 1659,2$ $R^2 = 0,9316$, las proyecciones para el 2018,2019 y 2020 son positivas con un valor de 1,226.080 dólares US\$, 1,581.082 dólares US\$ y 2,142.800 respectivamente con un nivel de confianza de 93.16%.

Resultado de la tendencia de la balanza comercial de Perú -Japón

En la tabla 5 se muestra el saldo de la balanza comercial de Perú -Japón durante el periodo 2012-2017, expresados en dólares US\$.

Tabla 5. *Balanza Comercial expresada en dólares US\$.*

Años	Saldo comercial	
2012	1,071.282	
2013	789.545	
2014	478.900	
2015	48.866	
2016	231.319	
2017	846.893	
	0.9845	
2018	2,435.934	2,398.177
2019	5,167.732	5,087.632
2020	9,322.642	9,178.141

Fuente: Trade Map/Elaboración propia

En la tabla se muestra el saldo de la balanza comercial de Perú -Japón, las cuales son favorables para Perú, con un saldo favorable durante los años 2012- 2017, con mayor valor en el 2012, de 1,071.282 dólares US\$, sin embargo, fue descendiendo hasta el 2015 con un saldo de 48.866 dólares US\$, y mantiene una tendencia marcada al alza en los años posteriores, como muestra la figura 5

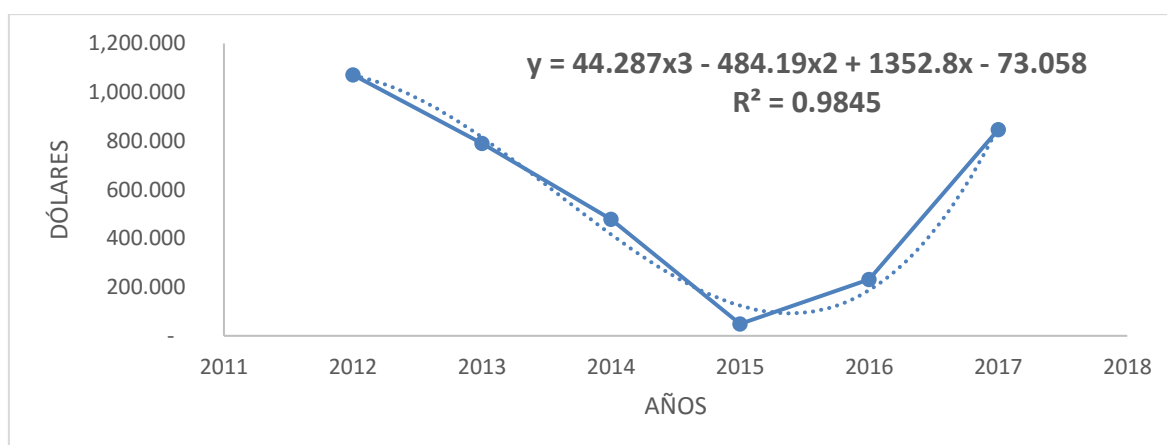


Figura 5. Tendencia del saldo comercial 2012-2017.

Elaboración propia

Se observa que entre el 2012 y el 2017 el saldo comercial ha sido positivo, sin embargo, ha tenido una tendencia marcada hacia la baja, empezando la recuperación el año 2016. la prospección a partir del año 2016 en adelante es de marcada tendencia al alta, proyectándose para el año 2018 un mínimo de 2,398.177 de dólares US\$. y un máximo de 2,435.934de dólares US\$. La prospección está basada en la ecuación prospectiva: $y = 44.287x^3 - 484.19x^2 + 1352.8x - 73.058$ $R^2 = 0.9845$; con un creciente de correlación de 0.93.16, es decir un nivel de confianza del 93.16%.

Donde:

Y: es el valor del saldo de la balanza comercial.

X: es el tiempo.

R^2 : es el coeficiente de determinación

En la figura 6 se muestra las proyecciones de la balanza comercial de Perú -Japón al 2020, tomando como referencia los años 2012 -2017.

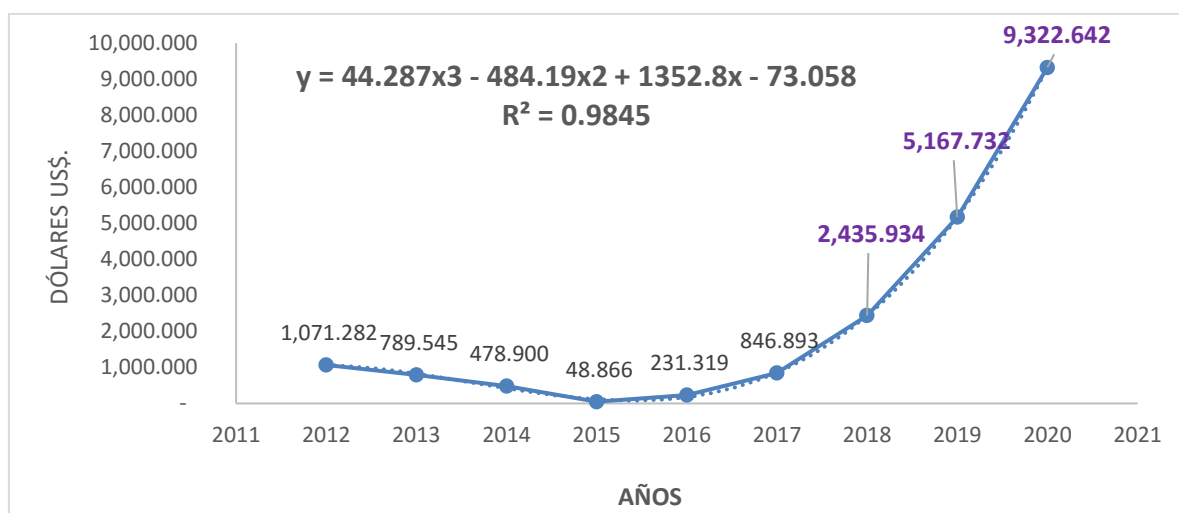


Figura 6. Proyecciones del saldo comercial entre Perú- Japón al 2020.

Elaboración propia

De acuerdo a la ecuación prospectiva: $y = 44.287x^3 - 484.19x^2 + 1352.8x - 73.058$ $R^2 = 0.9845$, las proyecciones para el 2018,2019 y 2020 son positivas con un valor de 2,435.934 dólares US\$, 5,167.732 dólares US\$ y 9,322.642 respectivamente con un nivel de confianza de 98.45%.

3.2. Valor de exportación de bienes de capital del Perú hacia el Japón

En la tabla 6 se muestra el valor de exportación de bienes de capital de Perú provenientes de Japón durante el 2012-2017, expresados en, dólares US\$. Indicando la variación en porcentaje con relación al año anterior.

Tabla 6. *Valor de exportación de bienes de capital de Perú hacia Japón 2012-2017 en dólares US\$.*

Años	Valor de exportación	Variación
2012	93.000	
2013	110.000	18%
2014	144.000	31%
2015	119.000	-17%
2016	45.000	-62%
2017	21.000	-53%

Fuente: Trade Map

En la tabla se muestra el valor de exportación de bienes de capital Perú hacia Japón, las exportaciones durante los años 2012 y 2015 han mantenido un crecimiento constante, sin embargo, en el 2016 descendieron con una variación de -62% del año anterior, obteniendo el pico más alto en el 2014 con un valor de 144.000 de dólares US\$, y el más bajo 21.000 de dólares US\$ en el 2017.

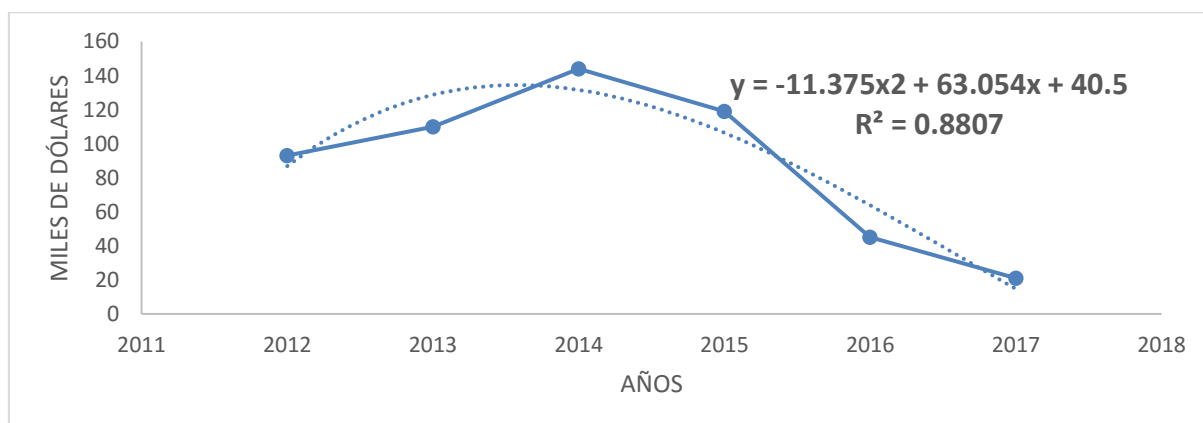


Figura 7. Tendencia del valor de exportación de bienes de capital.

Elaboración propia

Se observa en la figura 7 que las exportaciones de bienes capitales durante el periodo 2012-2017, han tenido un desarrollo lento con respecto a las exportaciones, con una tendencia marcada a la baja.

Resultado de la tendencia del valor exportación de bienes de capital

En la tabla 7 se muestra el valor de las exportaciones de bienes de capital de Perú hacia Japón durante el periodo 2012-2017, expresados en dólares US\$.

Tabla7. Valor de exportación de bienes de capital en dólares US\$

Años	Exportaciones	
2012	93.000	
2013	110.000	
2014	144.000	
2015	119.000	
2016	45.000	
2017	21.000	0.8807
2018	-75.497	-66.490
2019	-183.068	-161.228
2020	-313.389	-276.002

Fuente: Elaboración propia

En la tabla 7 se muestra el valor de las exportaciones de bienes de capital de Perú hacia Japón, las cuales tienen una marcada tendencia a la baja durante el periodo 2012-2017.

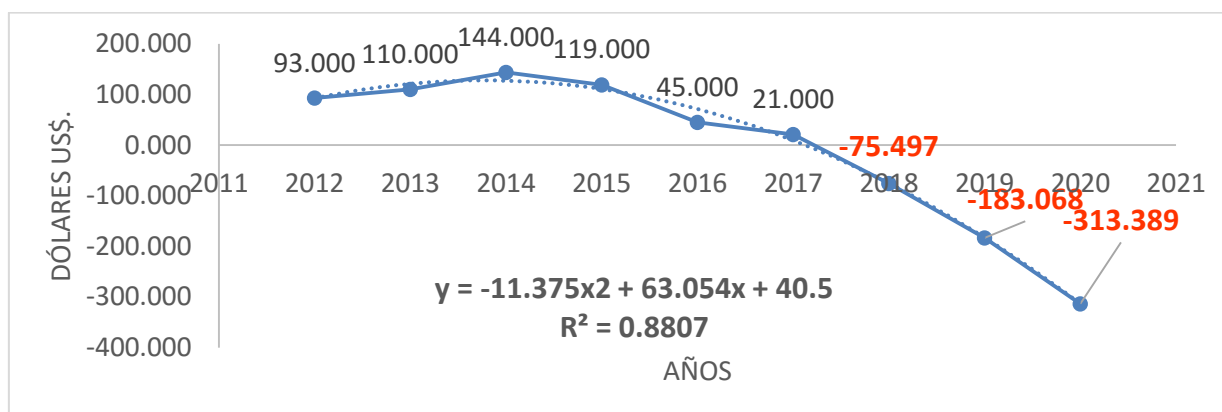


Figura 8. Proyecciones del valor de exportación de bienes de capital

Elaboración propia

En la figura 8 se observa que entre el 2014 y el 2017 las exportaciones de bienes de capital han tenido una tendencia marcada hacia la baja, las proyecciones para el año 2018, 2019 y 2020 muestran desfavorable y marcada tendencia a la decenso, con un valor de -75.497 dólares US\$, -183.068 dólares US\$ y -313.389 dólares US\$

respectivamente. La proyección está basada en la ecuación prospectiva: $y = -11.375x^2 + 63.054x + 40.5$ $R^2 = 0.8807$; con coeficiente de correlación de 0.88.07, es decir un nivel de confianza del 88.07%.

Donde:

Y: es el valor de exportación de bienes de capital.

X: es el tiempo.

R²: es el coeficiente de determinación

3.3. Volumen de exportación de bienes de capital del Perú hacia el Japón

En la tabla 8 se muestra el volumen de exportación de bienes de capital de Perú hacia Japón durante el 2012-2017, en toneladas (TM). Indicando la variación en porcentaje con relación al año anterior.

Tabla 8. *Volumen de exportación de bienes de capital de Perú hacia Japón 2012-2017 en toneladas*

Años	Volumen de exportación	Valoración
2012	4	
2013	23	475%
2014	11	-52%
2015	34	209%
2016	24	-29%
2017	4	-83%

Fuente: Trade Map/ Elaboración propia

En la tabla 8 se muestra el volumen de exportación de bienes de capital, durante el los años 2012-2017, el Perú ha exportado cantidades relativamente bajas expresadas en toneladas (TM.) siendo el más alto en el 2015 con 34 TM.; y el más bajo en el 2017 con 4 (TM.) con una variación negativa de -83% del año anterior.

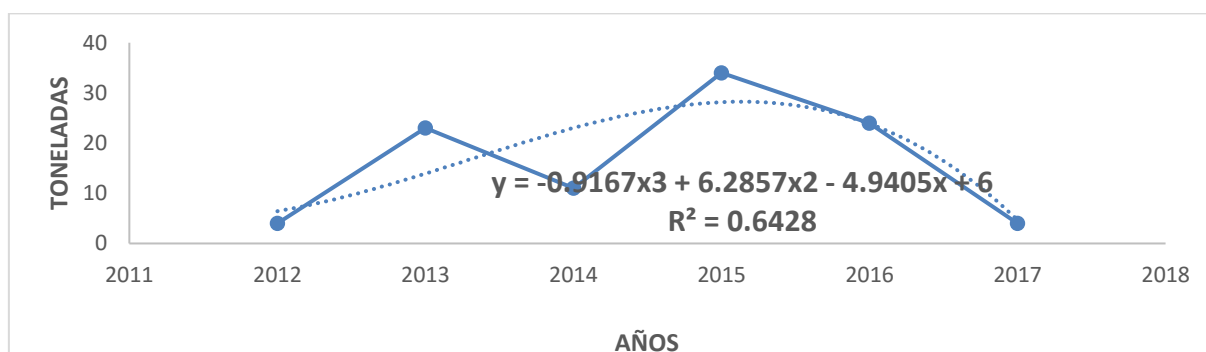


Figura 9. Tendencia del volumen de exportación de bienes de capital en toneladas.

Elaboración propia

Se observa en la figura 9 que el volumen de exportaciones de bienes capital durante el periodo 2012-2017, han tenido un desarrollo lento con respecto a las exportaciones, con una tendencia marcada a la baja.

Resultado de la tendencia del volumen exportación de bienes de capital

En la tabla 7 se muestra el volumen de las exportaciones de bienes de capital de Perú hacia Japón durante el periodo 2012-2017, expresados en toneladas (TM.)

Tabla 9. Volumen de exportación de bienes de capital en toneladas

Años	Exportaciones (TM)	
2012	4	
2013	23	
2014	11	
2015	34	
2016	24	
2017	4	0.6428
2018	-35	-22
2019	-100	-64
2020	-197	-127

Fuente: Elaboración propia

En la tabla 7 se muestra el volumen de las exportaciones de bienes de capital de Perú hacia Japón, las cuales tienen una marcada tendencia a la baja durante el periodo 2012-2017.

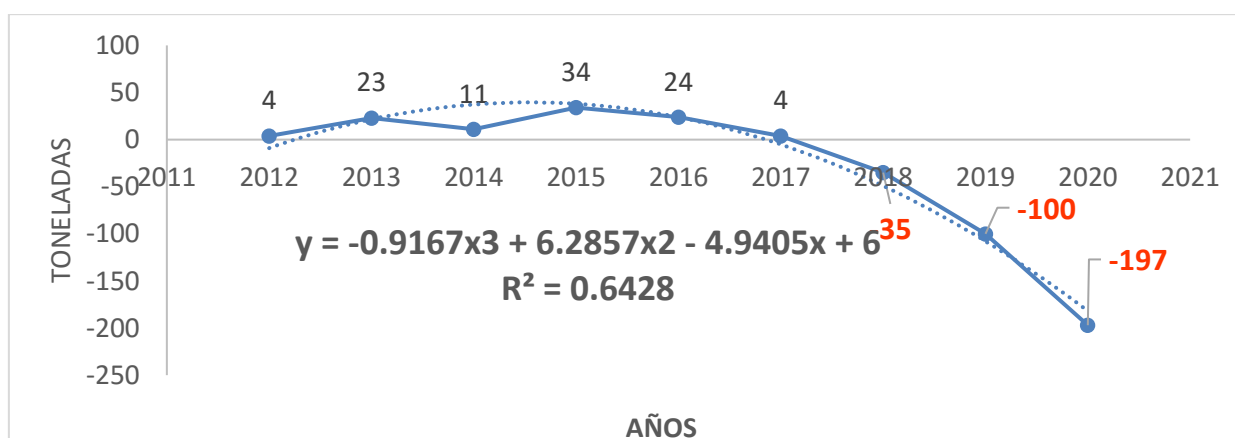


Figura 10. Proyecciones del volumen de exportación de bienes de capital.

Elaboración propia

En la figura 10 se observa que entre el 2015 y el 2017 el volumen de exportaciones de bienes de capital han tenido una tendencia marcada hacia la baja, las proyecciones para el año 2018,2019 y 2020 muestran desfavorable y una marcada tendencia a la baja, con un valor de -35 (TM.),-100(TM.) y -197 (TM.) respectivamente. La proyección está basada en la ecuación prospectiva: $y = -0.9167x^3 + 6.2857x^2 - 4.9405x + 6R^2 = 0.6428$;con coeficiente de correlación de 0.64.28, es decir un nivel de confianza del 64.28%.

Donde:

Y: es el volumen de exportación de bienes de capital.

X: es el tiempo.

R²: es el coeficiente de determinación

3.4. Valor de importación de bienes de capital provenientes de Japón

En la tabla 10 se muestra el valor de importación de bienes de capital de Perú provenientes de Japón durante el 2012-2017, dólares US\$. Indicando la variación en porcentaje con relación al año anterior.

Tabla 10. *Valor de importación de bienes de capital de Perú provenientes de Japón 2012-2017 dólares US\$.*

AÑOS	VALOR DE IMPORTACIÓN	VARIACIÓN
2012	1,161,301	
2013	1,060,269	-9%
2014	775,226	-27%
2015	679,028	-12%
2016	715,896	5%
2017	743,150	4%

Fuente: Trade Map

En la tabla 10 se muestra el valor de importación de bienes de capital, durante el los años 2012-2017, el Perú ha importado cantidades muy altas a diferencia de las exportaciones. El valor más alto de importación fue de 1,161.301 dólares US\$; y el

más bajo de 679.028 dólares US\$, sin embargo, al año siguiente tuvo un incremento de 5%; como se muestra en la figura 11.

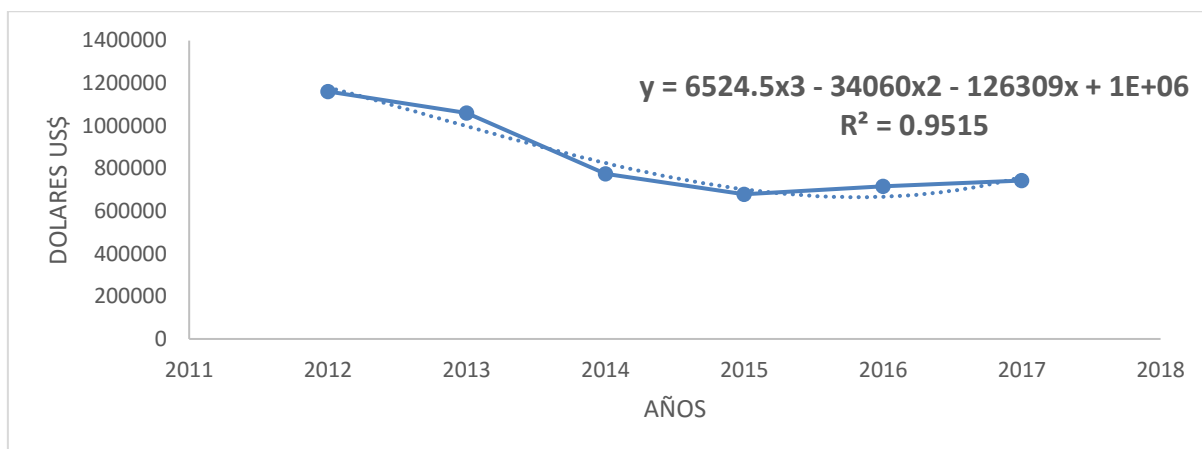


Figura 11. Tendencia de las importaciones de bienes de capital.

Elaboración propia

Se observa en la figura 11 que el valor de importación de bienes capital, han tenido una tendencia ligeramente marcada a la baja, levantándose en el 2016 y 2017

Resultado de la tendencia del valor de importación de bienes de capital

En la tabla 7 se muestra que las exportaciones de bienes de capital de Perú hacia Japón durante el periodo 2012-2017, expresados en dólares US\$.

Tabla 11. Valor de importación de bienes de capital en dólares US\$

Años	Importaciones	
2012	1,161,301	
2013	1,060,269	
2014	775,226	
2015	679,028	
2016	715,896	
2017	743,150	0.9515
2018	684,801	651588
2019	1,150,232	1094446
2020	1,860,720	1770475

Fuente: Trade Map/ Elaboración propia

En la tabla 11 se muestra que las exportaciones de bienes de capital de Perú hacia Japón, las cuales tienen una marcada tendencia a la baja durante el periodo 2012-2017.

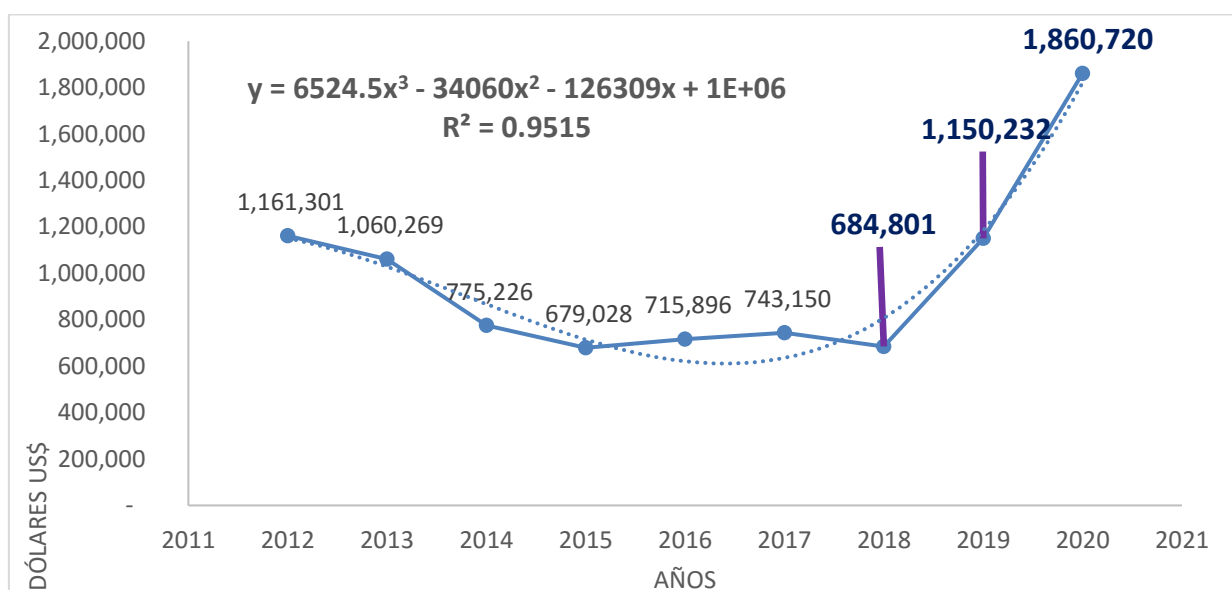


Figura 12. Proyecciones de valor de importación de bienes de capital.

Elaboración propia

En la figura 12 se observa que entre el 2014 y el 2017 las importaciones de bienes de capital han tenido una tendencia ligeramente marcada hacia la baja, sin embargo en el 2015 se nota un incremento de 5 % ; las proyecciones para el año 2018, 2019 y 2020 se muestran favorable y marcada tendencia creciente, con un valor de 684,801 dólares US\$, 1,150,232 dólares US\$ y 1,860,720 dólares US\$ respectivamente. Según la proyección está basada en la ecuación prospectiva: $y = 6524.5x^3 - 34060x^2 - 126309x + 1E+06$ $R^2 = 0.9515$; con coeficiente de correlación de 0.9515, es decir un nivel de confianza del 95.15%.

Donde:

Y: es el valor de importación de bienes de capital.

X: es el tiempo.

R²: es el coeficiente de determinación

3.5. Volumen de importación de bienes de capital provenientes de Japón

En la tabla 12 se muestra el volumen de importación de bienes de capital provenientes de Japón durante el 2012-2017, expresados en toneladas (TM.) Indicando la variación en porcentaje con relación al año anterior.

Tabla 12. *Volumen de importación de bienes de capital de Perú provenientes de Japón 2012-2017 en toneladas*

Años	Volumen de exportación	Variación
2012	92,946	
2013	90,408	-3%
2014	63,400	-30%
2015	53,266	-16%
2016	55,309	4%
2017	62,878	14%

Fuente: Trade Map

En la tabla 12 se muestra el volumen de importación de bienes de capital, durante el los años 2012-2017, el Perú ha importado cantidades muy altas a comparación de las exportaciones, expresadas en toneladas (TM.) siendo el más alto en el 2012 con 92,946 TM; y el más bajo en el 2015 con 53,226 (TM.)

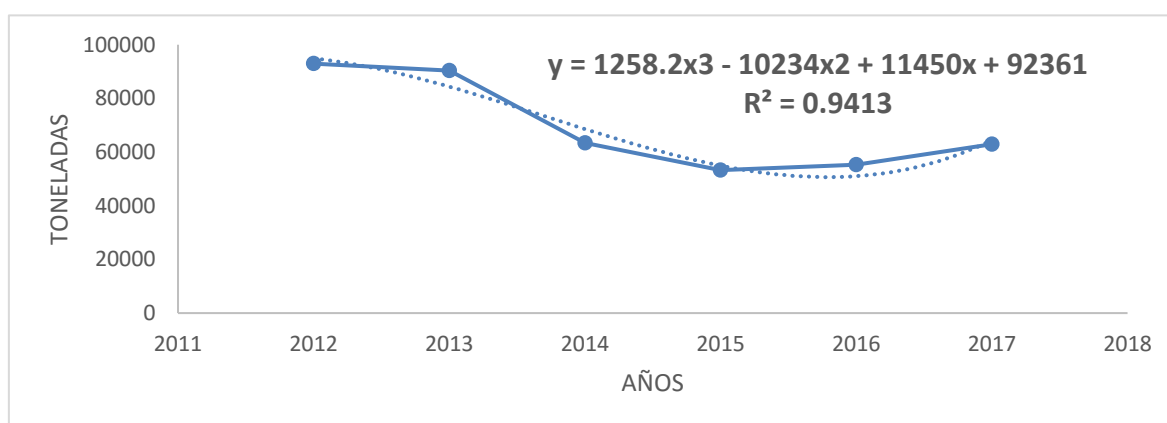


Figura 13. Tendencia del volumen de importación de bienes de capital, en toneladas.

Elaboración propia

Se observa en la figura 13 que el volumen de importación de bienes capital durante el periodo 2012-2017, han tenido un desarrollo lento con respecto a las importaciones, con una tendencia ligera marcada al alza.

Resultado de la tendencia del volumen de importación de bienes de capital

En la tabla 13 se muestra el volumen de las importaciones de bienes de capital de Perú provenientes de Japón durante el periodo 2012-2017, expresados en toneladas (TM.)

Tabla 13. *Volumen de importación de bienes de capital en toneladas*

2012	92,946	
2013	90,408	
2014	63,400	
2015	53,266	
2016	55,309	
2017	62,878	0.9413
2018	102,608	96,585
2019	173,183	163,018
2020	283,685	267,033

Fuente: Trade Map/ Elaboración propia

En la tabla 13 se muestra el volumen de las importaciones de bienes de capital de Perú provenientes de Japón, las cuales tienen una ligera tendencia al alza, durante el periodo 2012-2017.

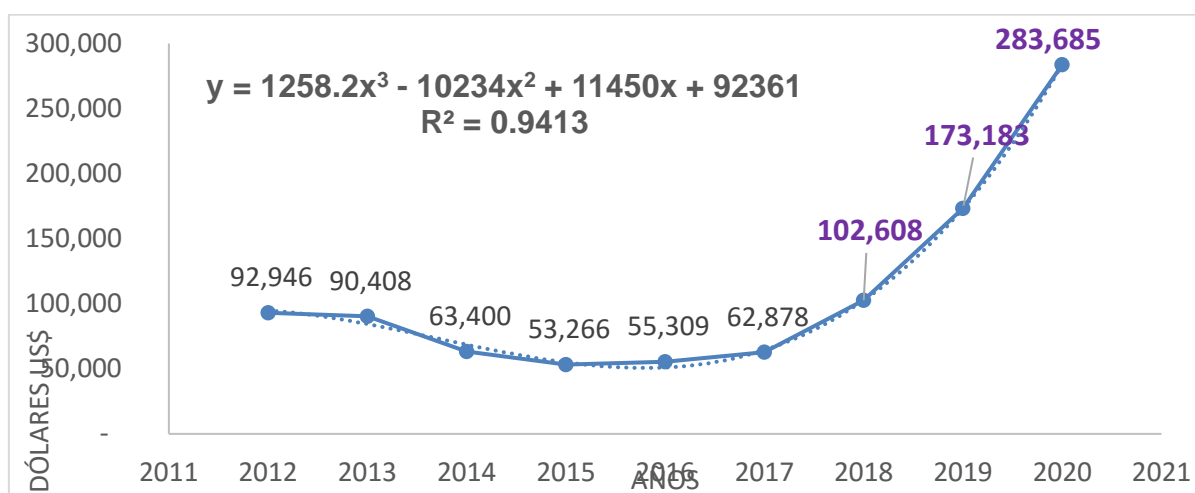


Figura 14. *Proyecciones del volumen de importaciones de bienes de capital.*

Elaboración propia

En la figura 14 se observa que entre el 2013 y el 2015 el volumen de exportaciones de bienes de capital han tenido una ligera tendencia marcada hacia la baja, sin embargo en el 2016 una un pequeño incremento en (TM.); es por ello que las proyecciones para el año 2018,2019 y 2020 muestan favorables y una marcada tendencia al alza, con un valor de 102,608(TM.);173,183(TM.) y 283,685 (TM.) respectivamente. La prospección está basada en la ecuación prospectiva: $y = 1258.2x^3 - 10234x^2 + 11450x + 92361$ $R^2 = 0.9413$;con coeficiente de correlación de 0.9413, es decir un nivel de confianza del 94.13%.

Donde:

Y: es el volumen de importación de bienes de capital.

X:es el tiempo.

R²: es el coeficiente de determinación

3.6. Saldo comercial de bienes de capital de Perú- Japón

En la tabla 14 se muestra el saldo comercial de bienes de capital de Perú - Japón durante el 2012-2017, expresados en dólares US\$. Indicando la variación en porcentaje con relación al año anterior.

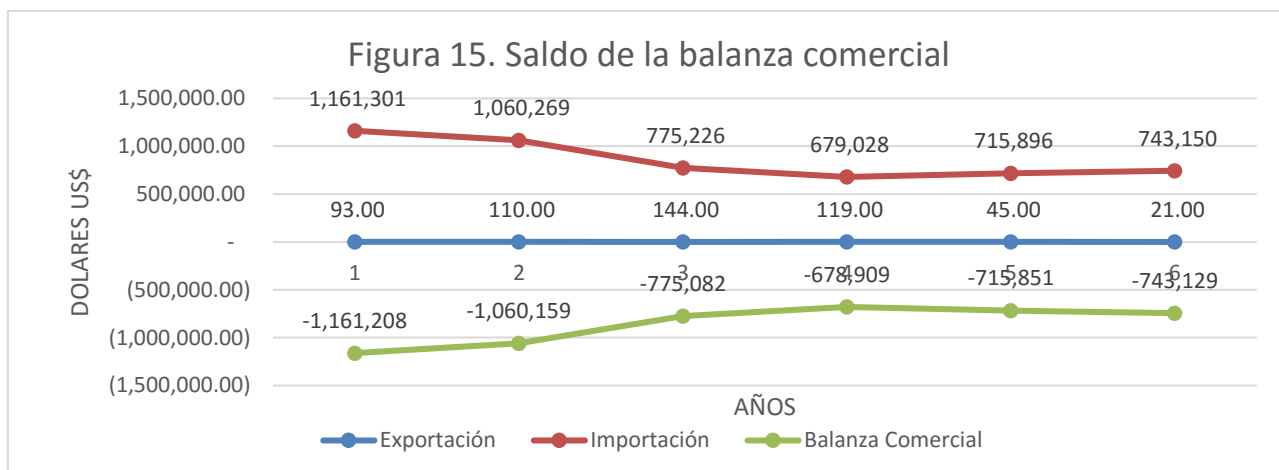
Tabla 14. *Comercio de bienes de capital entre Perú y Japón 2012-2017 en dólares US\$*

Año	Exportación	% Variación	Importación	% Variación	Balanza Comercial	% Variación
2012	93.00		1,161,301		- 1,161,208	
2013	110.00	18%	1,060,269	-9%	-1,060,159	-9%
2014	144.00	31%	775,226	-27%	- 775,082	-27%
2015	119.00	-17%	679,028	-12%	- 678,909	-12%
2016	45.00	-62%	715,896	5%	- 715,851	5%
2017	21.00	-53%	743,150	4%	- 743,129	4%

Fuente: Trade Map/Elaboración propia

Como se muestra en la tabla el saldo comercial es negativo para Perú, lo cual demuestra que el las importaciones de bienes de capital son mayor a las exportaciones que realiza el Perú.

En la figura 14 se muestra el saldo comercial de bienes de capital de Perú entre Japón 2012-2017 expresados dólares US\$.



se muestra en la figura 15 que el saldo comercial se a mantenido negativo para Perú durante el 2012-2017; sin embargo, el valor y la línea de la tendencia se reduce; pero no se debe a incremento de las exportaciones, sino a las reducciones de las importaciones de bienes de capital.

IV. DISCUSIÓN

La presente investigación tuvo como objetivo general determinar el desarrollo del intercambio comercial de bienes de capital, a partir del Acuerdo de Asociación Económica Perú-Japón 2012-2017.

De acuerdo con los resultados obtenidos a través de la ecuación prospectiva que determina la tendencia y las proyecciones, se observa que a nivel general el intercambio comercial a partir del acuerdo de Asociación económica Perú-Japón, existe un desarrollo favorable con proyecciones estimas con 98.45% de confiabilidad.

Sin embargo, al analizar los resultados del intercambio comercial de bienes de capital se expresa un notable descenso en las exportaciones comenzando este declive en el año 2014, culminando el 2017 con un valor de exportación de 21.000 dólares US\$. Según los resultados de las proyecciones esta tendencia continuara mantenido una tendencia negativa marcada de -313.389 dólares US\$ para el 2020

Asimismo, se obtiene que las importaciones han tenido un desarrollo positivo, esto se debe a las importaciones de las empresas del sector minero, construcción y agroindustria, ya que, estos bienes son principalmente maquinarias que contribuyen a la transformación de otros productos. Además, se explica la tendencia positiva debido a los beneficios arancelarios con los que cuentan en la legislación aduanera peruana.

En relación a la balanza comercial resultante del intercambio comercial de bienes de capital se a obtenido un desarrollo negativo reflejado en un saldo decreciente para el Perú. Las exportaciones además de ser mínimas han ido decreciendo considerablemente.

Contrastando con los antecedentes del estudio, se observa que Guerrero (2016) en su tesis titulada "Tratado de Libre Comercio Perú- Costa Rica y Comercio Internacional 2008-2015", donde tuvo como objetivo de la investigación establecer los resultados de la aplicación del Tratado de Libre Comercio (TLC) de Perú con Costa Rica, en el comercio internacional en el periodo 2008-2015. Concluye que hay resultados del TLC favorables y desfavorables para los diferentes sectores de

la economía. Esta conclusión concuerda con lo manifestado en la presente investigación, ya que, se muestran resultados favorables para las importaciones de bienes de capital y tendencias negativas para el sector de las exportaciones.

Por otro lado, se considera concordante el estudio realizado por Camargo (2016) quien en su tesis titulada "Impacto del TLC con China en el desarrollo comercial del Perú 2010-2013", publicado en la universidad Ricardo Palma, plantea como objetivo general evaluar el desempeño del TLC Perú China y su impacto en la estructura del comercio exterior del Perú, concluyendo que este TLC ha generado que las exportaciones tengan un impacto positivo para la economía peruana, sin embargo el Perú no cuenta con una política de exportadora, el intercambio comercial de ambas partes se ve beneficiado a partir del lazo bilateral, es un importante inicio para generar mayores volúmenes de exportación a mediano y largo plazo.

Es evidente que cada país se beneficia distinta forma con un tratado de libre comercio, no obstante, para efectos de este estudio los resultados sobre el comercio exterior de bienes de capital peruano son visiblemente negativos para este tipo de productos. En general, coincido con Camargo (2016) en tanto que el TLC genera un impacto positivo para la economía peruana, pero que hace falta una política que impulse al desarrollo de las exportaciones.

V. CONCLUSIONES

1. De acuerdo a los resultados de la investigación, se concluye que, a partir del Acuerdo de Asociación Económica con Japón, el intercambio comercial bienes de capital se ha desarrollado de manera positiva, durante el 2012-2017, es decir se acepta la hipótesis general.
2. De acuerdo a los resultados de la investigación, se concluye que, a partir del Acuerdo de Asociación Económica con Japón, las exportaciones de bienes de capital se han desarrollado de manera negativa, durante el 2012-2017 según la tendencia decreciente. Por lo tanto, se concluye que, se rechaza la hipótesis específica 1, debido a que, no ha tenido un desarrollo positivo
3. De acuerdo a los resultados de la investigación, se concluye que, a partir del Acuerdo de Asociación Económica con Japón, las importaciones de bienes de capital se han desarrollado de manera positiva, durante el 2012-2017 según la tendencia creciente. Por lo tanto, se concluye que, se acepta la hipótesis específica 2, debido a que, ha tenido un desarrollo positivo
4. De las conclusiones 2 y 3, se puede inferir que a partir del Acuerdo de Asociación Económica con Japón ha tenido un saldo negativo sobre la balanza comercial de bienes de capital, durante el 2012-2017. Concluyendo en el rechazo de la hipótesis específica 3, ya que ha tenido un desarrollo negativo.

VI. RECOMENDACIONES

1. Se recomienda realizar un estudio más detallado, ya que, a pesar de que, el intercambio comercial entre Perú- Japón tiene una tendencia positiva en valor y volumen, tanto en exportación e importación de bienes de capital, estos índices son muy bajos.
2. Se recomienda brindar asesoramiento y crear programas que incentiven el desarrollo tecnológico para crear productos de bienes de capital exportables, logrando así revertir la tendencia decreciente que se observa en los resultados del presente estudio.
3. se recomienda mantener el potencial de importación de bienes de capital, ya que, contribuye al desarrollo de la industria, teniendo en cuenta que estos bienes de capital ayudan a la transformación de nuevos productos con fines exportables.
4. se recomienda realizar estudios constantes sobre las variaciones de las exportaciones eh importaciones a partir de dicho acuerdo, para evaluar el desarrollo de la balanza comercial, y verificar si la tendencia es positiva o continúa siendo negativa.

VII. REFERENCIAS

- Camargo, J. (2016). Impacto del TLC con china en el desarrollo comercial del Perú periodo 2010 – 2013. (Tesis para obtener el grado de maestría en administración de negocios). Universidad Ricardo Palma, Perú. Recuperado de http://repositorio.urp.edu.pe/bitstream/handle/urp/950/AN%20CAMARGO_CJ.pdf?sequence=3&isAllowed=y
- Cornejo, E. (2010). Comercio Internacional Hacia una gestión competitiva (4ª ed.). Perú. Editorial San Marcos.
- Chen, M. (2017). Trato de libre Comercio (TLC) Perú-China en las agro exportaciones. (Tesis para optar el grado de Maestra Ejecutiva en Administración de Negocios). Universidad Inca Garcilaso de la Vega, Perú. Recuperado de http://repositorio.uigv.edu.pe/bitstream/handle/20.500.11818/1896/MAEST_MBA_CHEN%20MIN.pdf?sequence=2&isAllowed=y
- Daniels, Radebaugh, y Sullivan, (2013). Negocios internacionales ambientes y operaciones. (14ª. ed.) México: Pearson educación
- Guerra, J. (2016). Trato de Libre Comercio Perú-Costa Rica y comercio internacional, 2008-2015. (Tesis para obtener el título profesional de licenciado en Negocios Internacionales). Universidad Cesar Vallejo, Perú. Recuperado de http://repositorio.ucv.edu.pe/bitstream/handle/UCV/2150/Guerrero_LJF.pdf?sequence=1&isAllowed=y
- Hernández, R., Fernández, C., y Baptista, P. (2014) Metodología de la investigación. (6ª ed.). México: Mc Graw – Hill.
- Hernández, R., Fernández, C., y Baptista, P. (2010) Metodología de la investigación. (4ª ed.). México: Mc Graw – Hill.
- Jerez, J. (2011). Comercio internacional (4ª ed.) España: Esic editorial

- Olivares, T. (2014) El comercio exterior de México: Oportunidades brindadas a la luz del acuerdo de asociación (México-Japón) y el Trato de Libre Comercio (México-Unión Europea). (Tesis para obtener el título de: Licenciada en Relaciones Internacionales). Universidad Nacional Autónoma de México. Recuperado de <http://132.248.9.195/ptd2014/febrero/305137607/305137607.pdf>
- López, L. (2014). Beneficios de un acuerdo comercial con la Unión Europea en la Economía Ecuatoriana. (Tesis presentado para optar el Grado Académico de Magister en Negocios Internacionales y Gestión de Comercio Exterior). Universidad de Guayaquil, Ecuador. Recuperado de <http://repositorio.ug.edu.ec/bitstream/redug/6450/1/TESIS%20DE%20ECON.%20MANUEL%20L%C3%93PEZ.pdf>
- Martin, M., Martínez, R, (2014) Manual práctico para el comercio exterior para saber cómo vender al exterior (5ª ed.) España: Fundación confemental.
- Maubert, C. (2009). Comercio internacional: Aspectos operativos administrativos y financieros. (2.ed.) México: Trillas.
- Mercado, S. (2013). Comercio internacional II: incluye trato de libre comercio. (7ª ed.). México: Limusa.
- Rosas, R. (2009). Manual de Importación y Exportación- TLC's. Perú: Entrelíneas S.R.Ltda.
- Sánchez, R. (2011). Análisis del impacto del tratado de libre comercio de América del Norte (TLCAN) en el sector agropecuario mexicano. (Tesis para obtener el grado de Doctor). Universidad Complutense de Madrid, España. Recuperado de <http://eprints.ucm.es/13774/1/T32970.pdf>

VIII. ANEXO

Anexo 1. Instrumento de validación

UNIVERSIDAD CÉSAR VALLEJO
FACULTAD DE CIENCIAS EMPRESARIALES
ESCUELA PROFESIONAL DE NEGOCIOS INTERNACIONALES
 Intercambio Comercial de bienes de capital a partir del Acuerdo de Asociación Económica Perú - Japón 2012-2017
CERTIFICADO DE VALIDEZ DE CONTENIDO DEL INSTRUMENTO QUE MIDE EL INTERCAMBIO COMERCIAL

N°	INDICADORES	Pertinencia ¹		Relevancia ²		Claridad ³		Sugerencias
		Si	No	Si	No	Si	No	
	INTERCAMBIO COMERCIAL							
	EXPORTACIÓN							
1	Valor de exportación de Perú	✓		✓		✓		
2	Volumen de exportación de Perú	✓		✓		✓		
	IMPORTACIÓN							
1	Valor de importación de Perú	Si	No	Si	No	Si	No	
2	Volumen de importación de Perú	✓		✓		✓		
	BALANZA COMERCIAL							
1	Saldo de la balanza comercial	✓		✓		✓		

Observaciones (precisar si hay suficiencia): _____

Op. Aplicable No aplicable Después de corregir No aplicable


Apellidos y nombres del juez validador: Dr. Mgtr./Lic. MILDYCA MAGUIÑA MARY HELEN DNI: 41498652

Especialidad del validador: DCA ADMINISTRACIÓN DE LA EDUCACIÓN

¹Pertinencia: El ítem corresponde al concepto teórico formulado.
²Relevancia: El ítem es apropiado para representar al componente o dimensión específica del constructo
³Claridad: Se entiende sin dificultad alguna el enunciado del ítem, es conciso, exacto y directo

Nota: Suficiencia, se dice suficiencia cuando los ítems planteados son suficientes para medir la dimensión

Lima, de diciembre del 2018


Firma del Experto Informante

UNIVERSIDAD CÉSAR VALLEJO
FACULTAD DE CIENCIAS EMPRESARIALES
ESCUELA PROFESIONAL DE NEGOCIOS INTERNACIONALES
 Intercambio Comercial de bienes de capital a partir del Acuerdo de Asociación Económica Perú - Japón 2012-2017
CERTIFICADO DE VALIDEZ DE CONTENIDO DEL INSTRUMENTO QUE MIDE EL INTERCAMBIO COMERCIAL.

N°	INDICADORES		Pertinencia ¹		Relevancia ²		Claridad ³		Sugerencias
			Si	No	Si	No	Si	No	
	INTERCAMBIO COMERCIAL								
	EXPORTACION								
1	Valor de exportación de Perú		/	/	/	/	/	/	
2	Volumen de exportación de Perú		/	/	/	/	/	/	
	IMPORTACION								
1	Valor de importación de Perú		/	/	/	/	/	/	
2	Volumen de importación de Perú		/	/	/	/	/	/	
	BALANZA COMERCIAL								
1	Saldo de la balanza comercial		/	/	/	/	/	/	

Observaciones (precisar si hay suficiencia): Hay suficiencia

Op. Aplicable No aplicable

Apellidos y nombres del juez validador: Dr. Mgtr. Lic. Tony D. Hernandez Cueva DNI: 41380197

Especialidad del validador: Magister en Comercio Internacional y Aranceles

¹Pertinencia: El ítem corresponde al concepto teórico formulado.
²Relevancia: El ítem es apropiado para representar al componente o dimensión específica del constructo
³Claridad: Se entiende sin dificultad alguna el enunciado del ítem, es conciso, exacto y directo

Nota: Suficiencia, se dice suficiencia cuando los ítems planteados son suficientes para medir la dimensión


 Firma del Experto Informante

Lima, 07 de diciembre del 2018

UNIVERSIDAD CÉSAR VALLEJO
 FACULTAD DE CIENCIAS EMPRESARIALES
 ESCUELA PROFESIONAL DE NEGOCIOS INTERNACIONALES

Intercambio Comercial de bienes de capital a partir del Acuerdo de Asociación Económica Perú - Japón 2012-2017

CERTIFICADO DE VALIDEZ DE CONTENIDO DEL INSTRUMENTO QUE MIDE EL INTERCAMBIO COMERCIAL.

N°	INDICADORES	Pertinencia ¹		Relevancia ²		Claridad ³		Sugerencias
		Si	No	Si	No	Si	No	
	INTERCAMBIO COMERCIAL							
	EXPORTACIÓN							
1	Valor de exportación de Perú	✓		✓		✓		
2	Volumen de exportación de Perú	✓		✓		✓		
	IMPORTACIÓN							
1	Valor de importación de Perú	✓	No	Si	No	Si	No	
2	Volumen de importación de Perú	✓		✓		✓		
	BALANZA COMERCIAL							
1	Saldo de la balanza comercial	✓		✓		✓		

Observaciones (precisar si hay suficiencia): Se hay suficiencia

Op. Aplicable No aplicable

Apellidos y nombres del juez validador: Dr. Magtr. Lic. Román Franco Vivian DNI: 087144929

Especialidad del validador: Administración

¹Pertinencia: El ítem corresponde al concepto teórico formulado.

²Relevancia: El ítem es apropiado para representar al componente o dimensión específica del constructo

³Claridad: Se entiende sin dificultad alguna el enunciado del ítem, es conciso, exacto y directo

Nota: Suficiencia, se dice suficiencia cuando los ítems planteados son suficientes para medir la dimensión

Lima, 3 de diciembre del 2018


 Firma del Experto Informante

Anexo 2. Matriz de consistencia

INTERCAMBIO COMERCIAL DE BIENES DE CAPITAL A PARTIR DEL ACUERDO DE ASOCIACIÓN ECONÓMICA PERU- JAPON 2012-2017

Objetivo de Estudio	Problemas de Investigación	Objetivo de Investigación	Hipótesis	Variable	Dimensiones	Indicadores	Método
INTERCAMBIO COMERCIAL DE BIENES DE CAPITAL A PARTIR DEL ACUERDO DE ASOCIACIÓN ECONÓMICA PERU- JAPON 2012-2017	Problema General	Objetivo General	Hipótesis General	INTERCAMBIO COMERCIAL	EXPORTACION	Valor de exportación de Perú	En la presente investigación se utilizó el método de recolección de datos, organización análisis e interpretación de datos de las exportaciones e importaciones de Perú y Japón, donde se explica los resultados obtenidos a través de la recopilación de datos de las fuentes electrónicas
	¿Cómo se ha desarrollado el intercambio comercial de bienes de capital, a partir del Acuerdo de Asociación Económica Perú-Japón 2012-2017?	Determinar el desarrollo del intercambio comercial de bienes de capital, a partir del Acuerdo de Asociación Económica Perú-Japón 2012-2017	El intercambio comercial de bienes de capital, ha tenido un desarrollo positivo a partir del Acuerdo de Asociación Económica Perú-Japón 2012-2017			Volumen de exportación de Perú	
	Problemas Específicos	Objetivos Específicos	Hipótesis Específicos		IMPORTACION	Valor de Importación de Perú	
	¿Cómo se ha desarrollado la exportación de bienes de capital, a partir del Acuerdo de Asociación Económica Perú-Japón 2012-2017?	Determinar el desarrollo de la exportación de bienes de capital, a partir del Acuerdo de Asociación Económica Perú-Japón 2012-2017	La exportación de bienes de capital, ha tenido un desarrollo positivo a partir del Acuerdo de Asociación Económica Perú-Japón 2012-2017			Volumen de importación de Perú	
	¿Cómo se ha desarrollado la importación de bienes de capital, a partir del Acuerdo de Asociación Económica Perú-Japón 2012-2017?	Determinar el desarrollo de la importación de bienes de capital, a partir del Acuerdo de Asociación Económica Perú-Japón 2012-2017	La importación de bienes de capital, ha tenido un desarrollo positivo a partir del Acuerdo de Asociación Económica Perú-Japón 2012-2017		BALANZA COMERCIAL	Saldo de la balanza comercial	
	¿Cómo se ha desarrollado la balanza comercial de bienes de capital, a partir del Acuerdo de Asociación Económica Perú-Japón 2012-2017?	Determinar el desarrollo de la balanza comercial de bienes de capital, a partir del Acuerdo de Asociación Económica Perú-Japón 2012-2017	La balanza comercial de bienes de capital, ha tenido un desarrollo positivo a partir del Acuerdo de Asociación Económica Perú-Japón 2012-2017				



ACTA DE APROBACIÓN DE ORIGINALIDAD DE TESIS

Código : F06-PP-PR-02.02
Versión : 09
Fecha : 23-03-2018
Página : 1 de 1

Yo, Carlos Antonio Marino Zavallos docente de la Facultad de Ciencias Empresariales y Escuela Profesional de Negocios Internacionales de la Universidad César Vallejo Lima Norte, revisor (a) de la tesis titulada "INTERCAMBIO COMERCIAL DE BIENES DE CAPITAL A PARTIR DEL ACUERDO DE ASOCIACIÓN ECONÓMICA PERÚ-JAPÓN 2012-2019", del estudiante STANSLIN MOLINA ASTHURI, constato que la investigación tiene un índice de similitud de 16% verificable en el reporte de originalidad del programa Turnitin.

El/la suscrito (a) analizó dicho reporte y concluyó que cada una de las coincidencias detectadas no constituyen plagio. A mi leal saber y entender la tesis cumple con todas las normas para el uso de citas y referencias establecidas por la Universidad César Vallejo.


Los Olivos, 7 Julio de 2018

Firma Marino Zavallos, Carlos Antonio
APELLIDOS Y NOMBRES DEL DOCENTE
DNI: 07969037

Elaboró	Dirección de Investigación	Revisó	Responsable del SGC	Aprobó	Vicerectorado de Investigación
---------	----------------------------	--------	---------------------	--------	--------------------------------

Feedback Studio - Chromium
 Es seguro | https://ev.turnitin.com/app/carta/es/?o=1051756094&lang=es&u=1081097600&s=3

feedback studio Stanslín Molina Astucuri | INTERCAMBIO COMERCIAL Y LA IMPORTA -- /20 < 2 de 6 > ?



UNIVERSIDAD CÉSAR VALLEJO

ACULTAD DE CIENCIAS EMPRESARIALES

ESCUELA PROFESIONAL DE NEGOCIOS INTERNACIONALES

"INTERCAMBIO COMERCIAL DE BIENES DE CAPITAL A PARTIR DEL ACUERDO DE ASOCIACIÓN ECONÓMICA PERÚ- JAPÓN 2012-2017"

TESIS PARA OBTENER EL TÍTULO PROFESIONAL DE LICENCIADO EN NEGOCIOS INTERNACIONALES

AUTOR:
Bach. STANSLÍN MOLINA ASTUCURI

ASesor:
Msc. CARLOS ANTONIO MURINO ZEVALLOS

LÍNEA DE INVESTIGACIÓN:
INTEGRACION ECONOMICA

LIMA - PERU
AÑO 2018

Resumen de coincidencias

16 %

1	Entregado a Universida... Trabajo del estudiante	16 %
---	--	------


 Carlos Antonio Murino Zevallos
 DNI 07969037



Centro de Recursos para el Aprendizaje y la Investigación (CRAI)
"César Acuña Peralta"

FORMULARIO DE AUTORIZACIÓN PARA LA PUBLICACIÓN ELECTRÓNICA DE LAS TESIS

1. DATOS PERSONALES

Apellidos y Nombres: Molina Astucuri Stanslin
D.N.I. : 47617709
Domicilio :
Teléfono : Fijo: Móvil: 932787966
E-mail : tonymolina0023@gmail.com

2. IDENTIFICACIÓN DE LA TESIS

Modalidad:

Tesis de Pregrado

Facultad : Ciencias Empresariales
Escuela : Negocios Internacionales
Carrera : Negocios Internacionales
Título : Licenciado en Negocios Internacionales

Tesis de Post Grado

Maestría

Doctorado

Grado :
Mención :

3. DATOS DE LA TESIS

Autor (es) Apellidos y Nombres:
Molina Astucuri Stanslin

Título de la tesis:

"Intercambio Comercial de Bienes de Capital a partir del Acuerdo de
Asociación Económica Perú-Japón 2012-2017"

4. AUTORIZACIÓN DE PUBLICACIÓN DE LA TESIS EN VERSIÓN ELECTRÓNICA:

A través del presente documento,

Si autorizo a publicar en texto completo mi tesis.

No autorizo a publicar en texto completo mi tesis.

Firma : 

Fecha : 07/12/2018



UNIVERSIDAD CÉSAR VALLEJO

AUTORIZACIÓN DE LA VERSIÓN FINAL DEL TRABAJO DE INVESTIGACIÓN

CONSTE POR EL PRESENTE EL VISTO BUENO QUE OTORGA EL ENCARGADO DE INVESTIGACIÓN DE

La Escuela de Negocios Internacionales

A LA VERSIÓN FINAL DEL TRABAJO DE INVESTIGACIÓN QUE PRESENTA:

Stanslin Molina Astucuri

INFORME TÍTULADO:

Intercambio Comercial de Bienes de Capital a partir del Acuerdo de Asociación Económica Perú-Japón 2012-2017

PARA OBTENER EL TÍTULO O GRADO DE:

Licenciado en Negocios Internacionales

SUSTENTADO EN FECHA: 07/12/2018

NOTA O MENCIÓN: 14



LIMA FIRMA DEL ENCARGADO DE INVESTIGACIÓN