



UNIVERSIDAD CÉSAR VALLEJO

FACULTAD DE CIENCIAS EMPRESARIALES

ESCUELA ACADÉMICO PROFESIONAL DE CONTABILIDAD

Gestión Financiera Y Costo de Importación de las empresas
comercializadoras de insumos químicos para curtiembre en el distrito del
Rímac, 2018.

**TESIS PARA OBTENER EL TÍTULO PROFESIONAL DE CONTADOR
PÚBLICO**

AUTORA

FLORES EGOAVIL, ANA SOFIA

ASESOR


Mg. Díaz Díaz, Donato

LINEA DE INVESTIGACION

Finanzas

LIMA – PERÚ

2018 - II

| | | |
|--|---------------------------------------|--------------------------|
|  UCV UNIVERSIDAD CÉSAR VALLEJO | ACTA DE APROBACIÓN DE LA TESIS | Código : F06-PP-PR-02.02 |
| | | Versión : 09 |
| | | Fecha : 23-03-2018 |
| | | Página : 1 de 1 |

El Jurado encargado de evaluar la tesis presentada por don (ña) Ana Sofia, Flores Egoavil cuyo título es: "Gestión Financiera Y Costo de Importación de las empresas comercializadoras de insumos químicos para curtiembre en el distrito del Rímac, 2018".

Reunido en la fecha, escuchó la sustentación y la resolución de preguntas por el estudiante, otorgándole el calificativo de: ...15. (número) ...Buena..... (letras).

Los Olivos, 12 de Diciembre del 2018



PRESIDENTE
 Dr. ANTONIO CROCI



SECRETARIO
 Juan Díaz Díaz



VOCAL
 Mg Cte. HARINA VENTURA
 DE OSQUEN

| | | | | | |
|---------|----------------------------|--------|--------------------|--------|---------------------------------|
| Elaboró | Dirección de Investigación | Revisó | Responsable de SGC | Aprobó | Vicerrectorado de Investigación |
|---------|----------------------------|--------|--------------------|--------|---------------------------------|

Dedicatoria

Dedico esta tesis en primer lugar a Dios, por protegerme, guiarme por el camino del bien. A mis padres que me dieron la vida, por el gran esfuerzo que hicieron por mí, el apoyo incondicional en el proceso de mi formación profesional y por no dejarme desistir estos maravillosos cinco años.

Agradecimiento

Agradezco a Dios y a la Virgencita María por haberme permitido llegar hasta aquí, superando cada obstáculo que se me haya presentado y no dejándome sola.

A mis Padres que son los pilares de mi vida, por sus sabios consejos que siempre pasan por mí mente, por sus grandes valores que me inculcaron para ser una persona de bien.

Al Mg. Donato Díaz, por brindarme su refuerzo y paciencia para la culminación de mi tesis.

A la Universidad Cesar Vallejo por ser el inicio de mi enseñanza para desarrollarme profesionalmente durante estos 5 años.

Declaratoria de Autenticidad

Yo, Flores Egoavil Ana Sofia, con DNI N° 70889913, a efecto de cumplir con las disposiciones vigentes consideradas en el Reglamento de Grados y Títulos de la Universidad Cesar Vallejo, Facultad de Ciencias Empresariales, Escuela Académica Profesional de Contabilidad, declaro bajo juramento que toda la documentación que presento es verdadera y autentica.

Así mismo, declaro bajo juramento que todos los datos e información que se presenta en esta tesis son auténticos y veraces.

En tal sentido, adquiero la responsabilidad que corresponda ante cualquier falsedad, ocultamiento u omisión tanto de los documentos como de información aportada por lo cual acato a lo dispuesto en las normas académicas de la Universidad Cesar Vallejo

Lima, 12 de Diciembre del 2018



Flores Egoavil Ana Sofia

DNI: 70889913

Presentación

Señores miembros del jurado:

En cumplimiento de las disposiciones vigentes contenidas en el Reglamento de Grados y Títulos de la Universidad Cesar Vallejo, someto a su criterio la presente Tesis titulada: “Gestión Financiera y Costo de Importación de las empresas comercializadoras de insumos químicos para curtiembre en el distrito del Rímac, 2018”

En el proceso de la investigación se ha considerado consultas de investigación bibliográfica fiable que ayude a profundizar el tema de investigación y de los conocimientos ganados durante el proceso de formación profesional. Se encuentra constituido por siete capítulos referidos a continuación:

Capítulo I: Introducción: compuesto por la realidad problemática, trabajos previos, teorías relacionadas, formulación del problema, justificación del estudio, hipótesis y objetivos.

Capítulo II: Metodología: compuesto por el diseño de investigación, variables, cuadro operacional, población y muestra, técnicas e instrumentos para la recolección de datos, validez y confiabilidad, métodos de análisis de datos y aspectos éticos.

Capítulo III: Resultados

Capítulo IV: Discusión,

Capítulo V: Conclusiones

Capítulo VI: Recomendaciones de acuerdo con los resultados obtenidos.

Capítulo VII: Referencias Bibliográficas y los anexo.

El objetivo principal de la presente tesis es verificar si la Gestión Financiera guarda relación con el Costo de Importación en las empresas comercializadoras de insumos químicos para curtiembre, Rímac.

Flores Egoavil Ana Sofia

Resumen

La presente investigación tiene como objetivo puntualizar la relación entre la Gestión Financiera y Costo de Importación de las empresas comercializadoras de insumos químicos para curtiembre en el distrito del Rímac – 2018.

De acuerdo con la investigación, se ha determinado que es un diseño no experimental, esta investigación describe a ambas variables y solo se observaran para poder analizarlos. Es una población que se ha determinado a través de factores de inclusión, donde la población debe tener un cierto grado de conocimiento sobre el tema desarrollado. Los trabajadores que cumplen estas características son relativamente pequeños, lo cual la población se convierte en la muestra. Para el estudio esta designa un muestreo censal.

Para la recolección de datos se utilizó la encuesta, fue validado por expertos. Para la de terminación del coeficiente de confiabilidad se utilizó el estadístico Alfa de Cron Bach. Para la validación de la hipótesis se procedió a utilizar la prueba del Rho de Spearman que determino la relación entre las variables y las dimensiones.

Se concluye que el beneficio que se le puede dar a las empresas es que, aplicado las herramientas o procesos de la Gestión Financiera con la persona indicada para estos análisis, sabrán el estado en que se encuentre el ente y observaran cual es el origen de algún problema y dar solución o también para realizar unas inversiones para el crecimiento de ésta.

Palabras clave: Gestión financiera, importación, costo, capacidad de pago, rentabilidad.

Abstract

The objective of this research is to point out the relationship between Financial Management and the Cost of Imports of the commercialization companies of chemical inputs for tannery in the district of Rimac - 2018.

According to the research, it has been resolved that it is a non-experimental design, this research describes the variables and is only observed to be able to analyze them. It is a population that has been determined through inclusion factors, where the population must have a certain degree of knowledge about the developed topic. What the population becomes the sample. A census sampling is designed for the study.

For the data collection the survey has been carried out, it was validated by experts. For the termination of the reliability coefficient is also the Alpha statistic of Cron Bach. For the validation of the hypothesis, the Rho test can be used. Spearman that determines the relationship between variables and dimensions.

It is concluded that the benefit that can be given to companies has been applied, the tools of the management processes have been applied. Problems and solutions for its growth.

Key words: Financial management, import, cost, payment capacity, profitability.

INDICE

| | |
|--|--------------------------------------|
| Dedicatoria | 3 |
| Agradecimiento | 5 |
| Declaratoria de Autenticidad..... | ¡Error! Marcador no definido. |
| Presentación | 7 |
| Resumen..... | 1 |
| Abstract | 2 |
| CAPITULO I | 7 |
| INTRODUCCION..... | 7 |
| I. INTRODUCCIÓN..... | 1 |
| 1.1 Realidad problemática | 1 |
| 1.2 Trabajos previos | 2 |
| 1.2.1. Antecedentes de la variable 1: Gestión Financiera | 2 |
| 1.2.2. Antecedentes de la variable 2: Costo de Importación | 4 |
| 1.3 Teorías relacionadas al tema | 6 |
| 1.3.1. Teorías relacionadas: Gestión Financiera | 6 |
| <i>Teoría científica de Gestión</i> | 6 |
| 1.3.2. Teorías relacionadas: Costo de Importación | 14 |
| 1.4 <i>Formulación del problema</i> | 24 |
| 1.4.1 Problema General | 24 |
| 1.4.2 Problemas Específicos | 24 |
| 1.5 <i>Justificación</i> | 24 |
| 1.5.1. Conveniencia | 24 |
| 1.5.2. Relevancia Social | 25 |
| 1.5.3. Implicancias Prácticas | 25 |
| 1.5.4. Valor Teórico..... | 25 |
| 1.5.5. Utilidad Metodológica | ¡Error! Marcador no definido. |
| 1.5.6. Viabilidad | 25 |
| 1.6 <i>Hipótesis</i> | 26 |
| 1.6.1. Hipótesis General..... | 26 |
| 1.6.2. Hipótesis Específicas..... | 26 |
| 1.7. <i>Objetivos</i> | 26 |

| | |
|---|----|
| 1.7.1. Objetivo General..... | 26 |
| 1.7.2. Objetivos Específicos..... | 26 |
| CAPITULO II | 28 |
| MÉTODOLOGIA..... | 28 |
| 2.2. Variables y operacionalización..... | 29 |
| 2.2.1. Definición de la Variable 1 | 29 |
| 2.2.2. Definición de la Variable 2 | 30 |
| 2.3 . Población y muestra | 32 |
| 2.3.1 Población | 32 |
| 2.4.2 Validación y confiabilidad de los instrumentos de validación..... | 34 |
| 2.5 Métodos de análisis de datos | 36 |
| 2.6 Aspectos éticos | 36 |
| CAPITULO III | 37 |
| RESULTADOS..... | 37 |
| 3.1.1. Análisis de los Resultados | 38 |
| 3.1.2 Validación de Hipótesis | 60 |
| CAPITULO IV..... | 67 |
| DISCUSIÓN | 67 |
| CAPITULO VII..... | 76 |
| REFERENCIAS BIBLIOGRAFICAS | 76 |
| VII. Referencias bibliográficas..... | 77 |
| ANEXO..... | 81 |
| Anexo 02: Encuesta..... | 83 |
| Anexo 03: Base de Datos | 85 |

INDICE DE FIGURAS

| | |
|---------------|----|
| Figura 1..... | 39 |
| Figura 2..... | 40 |
| Figura 3..... | 41 |
| Figura 4..... | 42 |
| Figura 5..... | 43 |

| | |
|----------------|----|
| Figura 6..... | 44 |
| Figura 7..... | 45 |
| Figura 8..... | 46 |
| Figura 9..... | 47 |
| Figura 10..... | 48 |
| Figura 11..... | 49 |
| Figura 12..... | 50 |
| Figura 13..... | 51 |
| Figura 14..... | 52 |
| Figura 15..... | 53 |
| Figura 16..... | 54 |
| Figura 17..... | 55 |
| Figura 18..... | 56 |
| Figura 19..... | 57 |
| Figura 20..... | 58 |
| Figura 21..... | 59 |
| Figura 22..... | 60 |

INDICE DE TABLAS

| | |
|--------------|----|
| Tabla 1..... | 39 |
| Tabla 2..... | 40 |
| Tabla 3..... | 41 |

| | |
|---------------|----|
| Tabla 4..... | 42 |
| Tabla 5..... | 43 |
| Tabla 6..... | 44 |
| Tabla 7..... | 45 |
| Tabla 8..... | 46 |
| Tabla 9..... | 47 |
| Tabla 10..... | 48 |
| Tabla 11..... | 49 |
| Tabla 12..... | 50 |
| Tabla 13..... | 51 |
| Tabla 14..... | 52 |
| Tabla 15..... | 53 |
| Tabla 16..... | 54 |
| Tabla 17..... | 55 |
| Tabla 18..... | 56 |
| Tabla 19..... | 57 |
| Tabla 20..... | 58 |
| Tabla 21..... | 59 |
| Tabla 22..... | 60 |

CAPITULO I
INTRODUCCION

I. INTRODUCCIÓN

1.1 Realidad problemática

Actualmente la gestión financiera ha tomado relevancia ya que se abre múltiples posibilidades y alternativas de inversión, no solo en nuestro país sino en todo el mundo. La cual, en estos momentos algunas empresas son ajenas a la gestión financiera. Ésta hace que las empresas se encarguen de prever, para que no caigan en dificultades de capacidad operativa en últimos momentos. Donde las necesidades de pago no se vean disminuida, sino estable.

En el Perú hay empresas exportadoras e importadoras en todas las regiones y una de las características en la cultura peruana, es que no estamos acostumbrados a manejar estas herramientas, se hace empíricamente, a la experiencia o también observando cómo hacen otras empresas. Hay mucha deficiencia de conocimiento, porque no le damos la importancia necesaria a la gestión financiera y cuando ocurra alguna necesidad de capital o de efectivo en un momento dado, recurriremos a un financiamiento y esto elevaría a nuestro precio de insumos.

Las empresas importadoras de insumos químicos, para el tratamiento de cuero, peletería e industrias en general, desconocen las existencias de estas herramientas que les permiten planificar, llevar el orden y sobre todo que aprecien el beneficio de éstas, porque sino tienen capital operativo, capacidad de pago recurren a la deuda y estos tienen costos financieros que nos afecta el rendimiento, la rentabilidad de los socios.

Es necesario llevar una conveniente gestión financiera para que nos ayude a determinar un costo de importación más real, porque de lo contrario si no tienen capital operativo, liquidez, capacidad de pago; sucederá que la empresa va a tener más días sus productos en almacén de aduana, acudirá a entidades financieras y esto elevara nuestro costos de insumos, porque tendríamos que pagar la demora en el almacenamiento de aduana, los intereses de los préstamos y todo eso forma parte de un encares del valor del producto, un costo adicional, es decir eleva nuestro precio de venta.

El propósito de la presente investigación es proporcionar elementos o herramientas de formación que permita aplicar y desarrollar a los dueños, directivos de las empresas para que mejoren su rendimiento, resultado y además para que optimicen sus costos y también para que aumenten sus ganancias. Por otro lado, servirá de antecedentes o bibliografía a otras investigaciones, para estudiantes de la universidad que necesiten información acerca del tema.

1.2 Trabajos previos

1.2.1. Antecedentes de la variable 1: Gestión Financiera

Para Salazar, G. (2017). En su investigación titulada *Gestión financiera para incrementar la liquidez en la ONG Socios en Salud Sucursal Perú, Lima 2017*. Tesis para obtener el Título Profesional de Contador Público. Universidad Norbert Wiener, Lima-Perú. Tiene un tipo de investigación mixta y su diseño es experimental. Cuyo objetivo específico es demostrar que el desarrollo del proyecto de investigación se realiza a través de la averiguación y la comunicación de análisis de carácter cualitativo y cuantitativo.

Concluye que a través de una guía, se puede solucionar problemas que está pasando la empresa, también puede aprender a llevar un adecuado control de los movimientos con fin de reducir errores e integrar mejoras como avances, para que logren adquirir beneficios a través de esta investigación, para ello se trazó un propósito para mejorar la gestión financiera y prosperar la liquidez de la empresa, con la intención de optimizar los procesos financieros y contables a través de las investigaciones, poder responder con los gastos administrativos de la ONG, optimar la liquidez e incitar a que la ONG realice sus propios proyectos obteniendo eficiencia y eficacia.

Para Paz, E. y Taza, Y. (2017). En su investigación titulada *La gestión financiera en la liquidez de la empresa Yossev E.I.R.L. del distrito del Callao durante el periodo 2012*. Tesis para obtener el Título Profesional Contador Público. Universidad de Ciencias y Humanidades, Lima – Perú. Cuyo objetivo específico es sugerir en las

funciones o labores de la gestión financiera que influyen en el análisis de liquidez de la empresa YOSSEV EIRL del distrito del Callao durante el periodo 2012.

Concluye que la gestión financiera en la empresa es equivocada y errónea por el mal manejo que se le da a la colocación del dinero y por eso resulta que la empresa no tenga en estos momentos la liquidez o solvencia necesaria para poder dar la cara y hacerse responsable de sus responsabilidades u obligaciones a corto plazo que son las importantes.

Para Lalama, M. (2016). En su investigación titulada *Gestión financiera para reducir la morosidad en la cooperativa de ahorro y crédito de la pequeña empresa de Pastaza Ltda. Cacpe Pastaza*. Tesis de Titulación en Maestría en Costo y Gestión Financiera. Universidad Técnica De Ambato, Ecuador. Tiene un tipo de investigación exploratoria, descriptiva y correlacional. Cuyo objetivo específico es explicar los apoyos teóricos del desarrollo de Gestión Financiera y la morosidad, para sostener sabiamente su aplicación y estudio dentro del sistema cooperativo ecuatoriano.

Concluye que es fundamental desarrollar un proceso de gestión financiera ya sea una empresa pequeña o grande se podrá determinar a tiempo y evitar la falta de liquidez, que forma parte del bajo nivel de rentabilidad o como también llamamos ganancias, el crecimiento del índice de retraso de los clientes y el lento crecimiento de la cartera; cuyos resultados se redujera al incluir o introducir las prácticas expresadas que son los procesos de la Gestión Financiera.

Para Moyolema, M. (2011). En su investigación titulada *La gestión financiera y su impacto en la rentabilidad de la cooperativa de ahorro y crédito Kuriñan de la ciudad de Ambato año 2010*. Tesis para obtener el título de ingeniera en gestión financiera. Universidad Técnica De Ambato, Ecuador. Esta investigación es Explicativa con un Método Deductivo. Cuyo objetivo específico es Identificar los factores que inciden en la rentabilidad económica.

Concluye que un desconocimiento e ignorancia sobre indicadores financieros y la falta de un asesor o una persona capacitada dentro de la empresa, ejecutando análisis oportuno de la liquidez u otros indicadores que dan alguna respuesta

concreta del estado que se encuentra la empresa, esto generaría desconfianza de todos los socios, el no tener una persona capacitada.

Para Marroquín, E. (2012). En su investigación titulada *Modelo de gestión financiera para maximizar las utilidades de la empresa Espelette Cia. Ltda.* Tesis para obtener el título de Ingeniera en Finanzas, Contador Público Auditor, CPA. Escuela Politecnica del ejército, Ecuador.

Una guía de gestión financiera es un arma en la administración e influye en el área de finanzas, ya que es un componente significativo para mejorar el crecimiento del ente; un capital de trabajo insuficiente llega a ser una inadecuada administración lo cual puede ser uno de los principales orígenes y el más importante para el hundimiento de un negocio.

1.2.2. Antecedentes de la variable 2: Costo de Importación

Para Nazario, L. y Salazar, C. (2016). En su investigación titulada *Influencia de las percepciones a las importaciones en la liquidez de la empresa Regenorsa E.I.R.L., distrito de Trujillo en el año 2015.* Tesis para obtener el título de Contador Público. Universidad Privada Antenor Orrego, Perú. Esta investigación es correlacional con un diseño explicativo. Cuyo objetivo específico es juzgar la solvencia que tenga la empresa en el año 2015.

Concluye que mediante los ratios financieros y la determinación del impuesto a pagar del IGTV, deducimos la importancia de los procedimientos que tiene que realizar para dichos pagos de percepciones de las importaciones, evidentemente esto influye en la capacidad de la empresa, ya que estas obligaciones se muestran por adelantado en una importación de mercadería, se necesita de capital de trabajo y a veces no hay lo suficiente y hacen el uso de recursos externos, como créditos para poder sacar las mercaderías importadas.

Para Acosta, J. (2015). En su investigación titulada *La planificación financiera y la determinación del costo en la avícola C&C del Cantón Salcedo.* Tesis para obtener el título de Ingeniera Financiera. Universidad Técnica De Ambato, Ecuador. Esta investigación es descriptiva con un diseño no experimental. Cuyo objetivo específico es presentar un modelo de un Plan Financiero, que permita utilizar

apropiadamente los recursos ciertos, maximizando los niveles de comercialización en la Avícola C&C del Cantón Salcedo.

Concluye que la Avícola C&C no tiene determinado un sistema de costeo concreto, basándose en sus actividades comerciales por la experiencia, práctica o costumbre de la industria en la que se desarrolla. Tanto los costos como precios son definidos por el mercado, presionando que no se tenga una exactitud de la utilidad real que obtienen, los cuales al mismo tiempo no son analizados de ninguna forma para verificar la eficacia que se está manejando en la industria.

Para Correa, E. y Fernández, J. (2017). En su investigación titulada *Modelo de abastecimiento para reducir costos en las importaciones de telas provenientes de china en la empresa inversiones Yajced S.A.C.; Lima, 2015 – 2016*. Tesis para obtener el título profesional de licenciada en administración de negocios internacionales. Universidad de San Martín de Porres, Chiclayo – Perú. Esta investigación es mixta con un diseño experimental. Cuyo objetivo específico es Analizar cuál es la composición de los costos de telas provenientes de China en la empresa Inversiones Yajced S.A.

Concluye que se investigó como se realizaba la composición de los costos de importación de la empresa Inversiones Yajced SAC y se identificó que la empresa incide en sobrecostos, durante el transcurso del abastecimiento del producto requerido, esto es consecuencia a que no cotizan o evalúan con diversos proveedores de productos y servicios, ni tampoco realizan propuestas de negociar con los proveedores actuales o con los proveedores que trabajan años que podrían mejorar sus precios por volumen u otros.

Para Quintana, V. (2012). En su investigación titulada *La importación de mercadería en el incremento de la Rentabilidad de las empresas: Caso Modas Gianela S.R.L.* Tesis para obtener el título profesional de Contador Público. Universidad Nacional del Centro del Perú; Huancayo-Perú. Esta investigación experimental-aplicada. Cuyo objetivo general es plantear la importación de mercancías de bisutería como una habilidad financiera para aumentar y ampliar la rentabilidad de las empresas de la ciudad de Huancayo.

Concluye que tanto la implementación de las importaciones como el desarrollo de habilidades financieras que es la Gestión financiera, permita optimizar la rentabilidad de los entes de la ciudad de Huancayo, elevando su ganancia sobre las ventas aproximadamente en un 15% con respecto al año anterior de la empresa Modas Gianela S.R.L.

1.3 Teorías relacionadas al tema

Se iniciará definiendo la variable 1 (Gestión Financiera) para luego terminar con describir la variable 2 (Costo de Importación).

1.3.1. Teorías relacionadas: Gestión Financiera

Teoría científica de Gestión

a) Origen

Según Huergo, s.f. nos indica que la palabra gestión procede directo de “gestio-onis”: acción de llevar a cabo o realizar alguna cosa y, además, está relacionada con “gesta”, que guarda relación con realizado o gestación, llevar encima (p. 1).

Huergo, s.f. señala, que la gestión implica también un plan o proyecto con respecto al poder del manejo de la administración. Por lo que, siempre indica un trabajo de resultado colectivo que permita el desarrollo de análisis e interpretación que se pueda llegar a realizar el ajuste en algunas diferencias y la creatividad que nace frente a problemas y desafíos que se presenta en una entidad (p. 4).

Marco teórico de Gestión Financiera

According Griffin (2012) The management concept is a bit more elusive, which can't be something concrete. There are several ways we can determine it, in case organizations use four basic kinds of resources for their environment: human, financial, physical and information. Human resources include managerial talent and work. Financial resources are the capital that the organization uses for short and long-term operations. Physical resources include raw materials, offices, production facilities and equipment. Information resources are usable data to make effective decisions. All these are managed through management.

El concepto de gestión es un poco más escurridizo, que no puede ser algo concreto. Hay varias formas de podemos determinarla, en caso de las organizaciones usan cuatro reyes básicos de recursos para su entorno: humano, financiero, físico e información. Los recursos humanos incluyen talento directivo y trabajo. Los recursos financieros son el capital que utiliza la organización para las operaciones corto y de largo plazo. Los recursos físicos incluyen materias primas, oficinas, instalaciones de producción y equipos. Los recursos de información son datos utilizables para tomar decisiones efectivas. Todas estos se manejan mediante la gestión

Por lo tanto, podemos decir que la gestión financiera es un estudio que se encarga de manifestar en la situación en que se halle la empresa, mediante los recursos para su entorno: humano, financiero, físico e información; para que inmediatamente podamos tomar decisiones de los recursos o la economía, incluso adquirirlos, invertirlos y administrarlos acertadamente (p. 4).

Para Córdova (2016) indica que la gestión financiera de una empresa se logra, al mantener y manipular los fondos de diferentes procedimientos con ayuda de herramientas, ya que se necesita de recursos financieros para compensar las necesidades. Para la adquisición de una financiación se hace uso de las condiciones financieras, que involucran los bienes internos y externos para así alcanzar los objetivos propuestos, elevando la eficiencia y rentabilidad de la empresa (p. 3).

A la vez, compartimos la idea expresada por Flores (2007). La gestión financiera utiliza múltiples procedimientos y herramientas a aplicar que evalúan y proporcionan la rentabilidad de las entidades e Instituciones (p. 7).

Por lo que, decimos que la gestión financiera se hace cargo de analizar el estado en que se encuentre la empresa; a la vez de tomar las decisiones y manejar el sistema financiero cuando sea necesario, como operaciones correspondientes a la empresa, llevando consigo un buen control y mejoras en la rentabilidad. (el autor)

También Santandreu E. y Santandreu, P. (2000). define a la gestión financiera como aquella que resuelve los problemas, gestiona y administra las decisiones para

una adecuada inversión y para que los recursos se encuentren estables, pendiente de la necesidad de mejorar resultados y la rentabilidad.

Por ende, la gestión financiera es el conjunto de acciones que estudia el ámbito financiero, consignados para administrar los recursos, para prevenir fracasos en el ente, comprendiendo las etapas de planificación, organización, ejecución, control y toma de decisiones (p. 10).

Finalmente, la gestión financiera nos proporciona las herramientas para comprender los hechos que ocurren en la parte financiera y el acontecimiento que se puede o se está generando en la empresa, también podremos reconocer situaciones que antes nos eran irrelevantes y que con estas herramientas podamos evitar consecuencias graves a tiempo; ya que, en la actualidad nos encontramos siempre en cambios constantes. (el autor)

1.3.1.1 Recursos financieros

De esta manera, compartimos la idea expresada por Montalván (1999) define que los recursos financieros se refieren al patrimonio de la empresa ya sea propio o ajeno, éstas tienen un fin, ya sea para una inversión, obligaciones que presenten.

Para la manipulación de los recursos financieros es importante que tengan personas capacitadas para la realización de análisis de ratios para poder llevar control de las finanzas, y a la vez la situación que se encuentra la empresa y considerar cuales son nuestras mejores alternativas (p. 14).

a) *Recursos propios*

Los recursos propios vienen a ser principalmente la resta de nuestros Activos con el Pasivo. También podemos decir que son los aportes que realizan los socios que es conformado por el Capital. Las Reservas vienen a ser los beneficios ganados de los años anteriores y por último el Resultado del ejercicio que si bien es cierto puede ser un beneficio o pérdida generadas en el ejercicio. (el autor)

b) *Recursos de ajenos*

Es la financiación aceptada de terceros como puede ser de un préstamo bancario o de socios, leasing, etc. Según el plazo de tiempo, tiene una

clasificación de deuda a corto, medio y largo plazo; la de corto son menores a doce meses para su cancelación y las de medio y largo plazo son ascendentes a los doce meses. (el autor)

Clasificación de las Fuentes de Financiación:

Según Casanovas y Bertrán (2013). Aludiremos a las más usuales de una financiación que son la financiación propia y la financiación ajena.

- i) *Financiación propia externa*, son aquellas que son aportados por los accionistas; como el capital social.
- ii) *Financiación propia interna o autofinanciación*, son originadas por la propia; como los beneficios no distribuidos.
- iii) *Financiación ajena*, son aquellas que son aportados por los acreedores; como los préstamos.
- iv) *Financiación endógena*, se desarrolla en las actividades de las empresas que nacen de una manera espontánea; como la figura del proveedor, pues nos brinda un plazo de dos a tres meses para cancelar los bienes, y sucede que la propia actividad comercial está facilitando financiación sin generar intereses.

En una empresa se necesita el estudio de las ratios para conservar un suficiente capital de trabajo para realizar inversiones y permita tener el excedente de continuar con la gestión y que origine el dinero suficiente para suplir los gastos (p. 31).

Por lo cual, observaremos los indicadores para el Análisis de Solvencia, endeudamiento o apalancamiento que Según Aching (2005) nos mostrara la cantidad de recursos ajenos que tengamos dentro la empresa. También estos indicadores representan el sustento que la empresa enfrenta a sus deudas totales.

Estos ayudan a conocer qué tan estable y segura es el ente por la estructura de los pasivos y su equilibrio con el capital y el patrimonio de la empresa.

A. *Estructura del capital*

Este indicador analiza el grado de endeudamiento con relación al patrimonio; apreciando el resultado del pasivo total con relación al patrimonio.

Se calcula dividiendo el total del pasivo con el patrimonio. La fórmula de la Estructura del capital es la que se presenta a continuación:

$$\text{Estructura del capital} = \frac{\text{Total Pasivo}}{\text{Patrimonio}} * 100$$

El resultado que exprese es el porcentaje aportado por los acreedores, por cada UM aportado del dueño (s).

B. *Endeudamiento*

El porcentaje simboliza los fondos de aportación de los acreedores, ya que consista en el corto o largo plazo, en los activos (inversiones). El objetivo de este indicador es medir el nivel total de endeudamiento

Se calcula dividiendo Pasivo Total con Activo total; La fórmula del Endeudamiento es la que se presenta a continuación:

$$\text{Razón de Endeudamiento} = \frac{\text{Pasivo Total}}{\text{Activo Total}} * 100$$

El resultado que muestre es el porcentaje de los activos totales financiados por los acreedores.

C. *Cobertura de gastos financieros*

Este indicador señala donde podemos reducir nuestras utilidades sin poner a la empresa en un estado dificultoso o en conflicto para pagar sus gastos financieros. El resultado plantea una idea de la capacidad de pago de la empresa. La fórmula de Cobertura de gastos financieros es la que se presenta a continuación:

$$\text{Cobertura de Gastos Financieros} = \frac{\text{Utilidad antes de Intereses}}{\text{Gastos Financieros}} = \text{Veces}$$

Es un indicador empleado comúnmente por las entidades financieras (bancos), ya que permite saber si la empresa tiene la facilidad de atender sus obligaciones.

D. Cobertura para gastos fijos

Concede ver la estabilidad, endeudamiento y a la vez calcular la capacidad que tiene la empresa para hacerse cargo de sus costos fijos. Lo calculamos dividiendo el margen bruto con los gastos fijos.

El margen bruto es lo único que posee la empresa para dar la cara por sus costos fijos y por otros gastos adicionales que se presente. La fórmula de Cobertura de gastos financieros es la que se presenta a continuación:

$$\text{Cobertura de Gastos Fijos} = \frac{\text{Utilidad Bruta}}{\text{Gastos Fijos}} = \text{Veces}$$

Calificamos como gastos fijos las secciones de los gastos generales como los de ventas, administrativos y depreciaciones. Esto no quiere decir que los gastos de ventas pertenezcan precisamente a los gastos fijos, esto depende de cada actividad de cada empresa (p. 25-27).

Por otro lado, tenemos el indicador de Capital de trabajo que es muy importante en para saber el manejo de los Recursos financieros.

E. Capital de trabajo.

Este indicador es utilizado muy seguido y se deduce con la resta del Activo Corriente menos el Pasivo Corriente. Es decir que el Capital de trabajo es lo que tenemos al pagar las deudas corrientes que ha generado la empresa. La fórmula de Capital de trabajo es la que se presenta a continuación:

| | | | | |
|--------------------|---|---------------------|---|---------------------|
| Capital de Trabajo | = | Activo Corriente | - | Pasivo Corriente |
|--------------------|---|---------------------|---|---------------------|

Este indicador nos permite conocer si la empresa tiene el dinero para responder a sus obligaciones a corto plazo.

1.3.1.2 Rentabilidad

Faga y Ramos (2006). nos dicen que la rentabilidad es ganancia, utilidad, beneficio. Se trata de una obtención de un resultado positivo y real. La cual miramos con optimismo no solo en el momento, sino también en el futuro, Pues nos indica el desarrollo o el crecimiento de la empresa.

La rentabilidad mide el poder de las utilidades generadas por los recursos financieros de las empresas. Por lo tanto, nos dice si la empresa es eficiente, y no malgasta sus bienes. Las empresas invierten sus recursos financieros para obtener ganancias, ya sea propio o ajeno. Estos recursos son, por un lado, el capital que son las aportaciones de los accionistas y la deuda que son aportados por los acreedores llamados también préstamos.

Por lo tanto, la rentabilidad vincula las ganancias de la empresa con las ventas, los activos y el capital. Esto concede estudiar y analizar las ganancias de la empresa con relación a las ventas, de activos o la inversión que realizaron los dueños (p. 12).

Según Aching (2005) nos dice que; Los indicadores de Rentabilidad, miden la capacidad para generar utilidades por la empresa. Tienen el objetivo de analizar e interpretar los resultados adquiridos por las decisiones y políticas que tomen la administración de la empresa.

A. Rendimiento sobre el patrimonio

Mide la rentabilidad de los fondos aportados por el inversionista o accionistas. Mide el potencial que tiene el ente para concebir utilidad a favor.

Identifica la rentabilidad que les ofrece a los socios o accionistas por los fondos que han invertido en la empresa. Este indicador es también conocido como ROE que calcula la empresa para retribuir a sus accionistas. La

fórmula de Rendimiento sobre el Patrimonio es la que se presenta a continuación:

$$\text{Rendimiento sobre el Patrimonio} = \frac{\text{Utilidad Neta}}{\text{Patrimonio Neto}} * 100$$

Este indicador permite saber cómo se están utilizando el capital de la empresa. Cuanto más elevado sea el ROE, mayor es la rentabilidad que tiene la empresa, hasta puede llegar a tener sus recursos propios para emplear en una financiación de alguna inversión.

B. Rendimiento sobre la Inversión

Adquirimos dividiendo la utilidad neta entre los activos totales de la empresa, nos ayuda a saber cómo se está gestionando la empresa y para saber eficiencia de ésta. Es un calculo de la rentabilidad del negocio para la investigación independiente de los accionistas. La fórmula de Rendimiento sobre la inversión es la que se presenta a continuación:

$$\text{Rendimiento sobre la Inversión} = \frac{\text{Utilidad Neta}}{\text{Activo Total}} * 100$$

Cuando el resultado del indicador es alto expresa un considerable rendimiento en las ventas y del dinero invertido.

C. Utilidad del activo

Este indicador nos permite conocer el uso del activo que le da la empresa. Se calcula dividiendo la Utilidad antes de Intereses e Impuestos con el Activo Total. La fórmula de Utilidad del Activo es la que se presenta a continuación:

$$\text{Utilidad del Activo} = \frac{\text{Utilidad antes de Intereses e Impuesto}}{\text{Activo Total}} * 100$$

En el resultado nos indica un porcentaje, que es la utilidad que genera la empresa por cada UM invertido en sus activos.

D. Utilidad de las ventas

Este indicador muestra la utilidad ganada de la empresa, por cada UM de ventas. Esto se calcula dividiendo Utilidad antes de Intereses e Impuestos con las Ventas Netas. La fórmula de Utilidad de las ventas es la que se presenta a continuación:

$$\text{Utilidad de las Ventas} = \frac{\text{Utilidad antes de Intereses e Impuestos}}{\text{Ventas Netas}} * 100$$

En el resultado nos indica un porcentaje, que es la utilidad ganada por cada UM vendida (p. 28).

1.3.2. Teorías relacionadas: Costo de Importación

Teoría científica de Costo de Importación

a) Definición Legal

En el artículo 49 de la Ley General de Aduanas nos dice, que la importación es un régimen aduanero que concede la entrada de existencias al territorio aduanero para su empleo. Luego del desembolso, según concierna, los derechos arancelarios y demás impuestos aplicables, así como la cancelación de los recargos y multas que hubiese y del acatamiento de las formalidades generadas por aduanas y otras obligaciones (párr. 1).

Marco teórico de Costo de Importación

Según Alfaro (30 de Junio del 2010) define que el costo de importación está compuesto por el precio inicial de la mercadería, más los gastos cometidos para que pueda llegar la mercadería al almacén de la empresa. Estos gastos añadidos que se generan están compuestos por: lo que se paga por derecho de traslado, derecho de protección, ad valorem, otros derechos e impuestos que carga la importación, transporte y gastos de aduana en general; estos gastos son aplicados directamente al producto, así como también los gastos indirectos, como los gastos administrativos que son las entidades que ayudan al movimiento de la compra - venta del exterior. Dentro del costo de importación no se incluye los gastos financieros, por ser distinto al valor real de la mercancía importada (párr. 1).

Asimismo, La Norma Internacional de Contabilidad (NIC 2) nos dice que el costo de la compra de las existencias percibirá el valor original de la compra, los aranceles de importación y otros impuestos, como también los transportes, el almacenamiento u otros costos directos aplicados para la obtención de la mercadería importada.

Podemos decir que el costo de importación es el precio o valor que le damos a la compra de la mercadería del exterior, complementando todas las causas directas e indirectas de inversión que involucren el bien (párr.11).

El término costos tiene dos sentidos principales: primero pueden simbolizar los esfuerzos y los recursos que se han empleado para producir o generar algo; y la segundo se refiere a lo que se padece (trabajo) en este caso, el costo de una cosa corresponde a lo que se renuncia o sacrifica con el objetivo de conseguirlo.

Por lo tanto, para sacar el costo de una importación es fundamental determinar el costo de moneda extranjera original en el mismo tiempo que se realizó la compra de mercadería, más los adicionales que genera la compra en la fecha de llega, los derechos o impuestos a la importación y los gastos que sucede en el país inesperadamente hasta que llega la mercadería al almacén. (el autor)

Según Mamani (15 de Setiembre del 2015). Nos dice que la importación de las mercaderías se encuentra gravadas de los siguientes tributos:

- i) Ad valórem – Es un derecho arancelario que el porcentaje varía de 0%, 6%, y 11% según la subpartida nacional. Se extrae del valor (CIF) que está compuesto por el FOB+ Flete+ Seguro.
- ii) Derechos antidumping o compensatorios, esto es según el producto y el país de origen. Nos dice que es un mecanismo de custodia o resguardo contra costumbres desleales del comercio internacional.
- iii) Impuestos General a las Ventas (IGV)- Este tributo grava todos los bienes de una importación y es el 16% (CIF+ Ad valórem+ ISC)
- iv) Impuesto al Patrimonio Municipal (IPM)- Este tributo grava todos los bienes de una importación y es el 2%(CIF+ Ad valórem+ ISC)

- v) Impuesto Selectivo al Consumo (ISC)- Es un tributo que grava la importación de productos de combustible, cigarro, bebidas alcohólicas, vehículos las tasas varían según el tipo del bien con la subpartida nacional (p. 11-12)

I. *Procedimiento para Calcular los impuestos y la percepción de la Importación*

| | |
|--------------------------|----------------------------|
| | FOB Seguro Flete |
| | CIF |
| Ad valorem | 0%, 6%, y 11% (CIF) |
| IGV | 16%(CIF+Ad valorem+ ISC) |
| IPM | 2% (CIF+ Ad valorem+ ISC) |
| Total Base Imponible | |
| 3.50% Percepción del IGV | 3.50% de la base imponible |

Fuente: Elaboración propia.

II. *Canales de Control Aduaneros*

- (a) *Canal Verde*; la mercadería no necesitará de exploración documentaria ni tampoco de forma física y se podrá disponer una vez cancelado los derechos arancelarios y los demás tributos de la importación.
- (b) *Canal Naranja*; solo se pasará a revisar la documentación, luego de estar acorde la documentación con la mercadería se autoriza el levante para su retiro.
- (c) *Canal Rojo*; las mercaderías tendrán que pasar revisión documentaria y el examen físico de la mercadería y en el caso de químicos como son las empresas a estudiar, a los insumos les realiza un análisis (p. 2).

III. *Términos internaciones del comercio (INCOTERMS)*

Según Afi Guías (2018) nos dice que los INCOTERMS son reglas y términos o también llamados contrato internacional de la compra o venta; esto es la negociación de una importación con el proveedor en nuestro caso, el contrato indica la responsabilidad que tiene tanto el importador como el exportador;

son manejados por la Cámara de Comercio Internacional, esto quiere decir que rigen en todo el mundo por igual.

A. EXW: Ex Works

El contrato nos dice “en fábrica”; el exportador (vendedor) realiza la entrega de la mercadería en sus establecimientos pueden ser en su fábrica, almacén, etc.; Todos los gastos generados desde ese momento pasa automáticamente al importador (comprador).

B. FCA: Free Carrier

El contrato nos dice que el exportador (vendedor) se compromete a otorgar la mercadería en un punto pactado que son las compañías transportistas dentro del país de salida. Este puede ser utilizado con cualquier tipo de transporte ya sea aéreo, marítimo, carretera o ferroviario, contenedores etc. Y es un contrato muy poco empleado.

C. FAS: Free Alongside Ship – Franco al costado del Buque

Este contrato nos dice que el exportador (vendedor) envía la mercadería al muelle pactado y es a lado del barco, el vendedor se responsabiliza de todos los costos hasta que la mercadería llegue junto al barco. El importador (comprador) contrae los riesgos y se hace cargo de los costos de exportación y la salida para la importación. Estos son utilizados solo en modo marítimo.

D. FOB: Free On Board- franco a bordo

Este contrato manifiesta que la empresa exportadora (vendedora) se responsabiliza de todos los costos y el riesgo hasta que entrega la mercadería al barco. La inseguridad de pérdida o daño a la mercadería se transmite al importador (comprador) cuando la mercadería este en el barco para adelante. Este es utilizado en el comercio internacional y utilizado únicamente para transporte en barco.

E. CFR: Cost And Freight - coste y flete

Este contrato es similar al FOB, aquí el exportador (vendedor) paga los costes y el flete necesarios hasta que llegue la mercadería a puerto de destino. Por otro lado, el riesgo de la mercadería se transfiere al importador (comprador) cuando la mercadería este en el barco. Se utiliza únicamente para transporte en barco.

F. CPT: Carriage Paid To transporte pagado hasta

En este contrato el exportador (vendedor) se encarga de pagar los costes y el flete hasta la llegada al puerto de destino, pero a la vez se parece al FCA, ya que la empresa importadora (compradora) se responsabiliza desde la mercadería es entregada al transportista del país de origen. Este contrato puede ser utilizado en cualquier modo para que la mercadería llegue al destino.

G. CIP: Carriage And Insurance Paid to transporte y seguro pagado hasta

Este contrato el exportador (vendedor) se hace responsable de todos los costes, el transporte principal y el seguro hasta que la mercadería llegue a su destino. El seguro pagado por el exportador es una cobertura mínima, si el importador (comprador) necesita o desea mayor cobertura habrá de ser pactado con tiempo, porque esa documentación solo lo puede hacer el exportador.

H. CIF: Cost, Insurance and Freight coste seguro y flete

Este contrato el exportador (vendedor) debe cubrir todos los costes, el transporte principal y el seguro hasta que la mercadería llegue al puerto de destino. Es como CIP solo paga la cobertura mínima y es donde entra el importador (comprador) si desea compra un seguro mas completo para proteger su mercadería. Se utiliza para carga general y no en contenedores (p. 8-21).

1.3.2.1 Gastos directos

Los gastos directos son aquellos que pueden ser determinados de forma inmediata según sus actividades o departamentos. Pues estos gastos se encuentran en la actividad productiva o tal vez como en nuestro caso en proceso de una importación para la adquisición de mercadería.

a) Precio del Producto

Según Mamani (15 de Setiembre del 2015) nos dice que el precio FOB es el precio de la mercancía puesta en el barco que la va a transportar desde ese punto es responsable el comprador y corre con los gastos y riesgos.

El precio del producto de una importación viene a ser cuando solicitamos cotización a un proveedor de otro país. Lo más habitual en una importación es que nos den el precio FOB; puede ser en euros, dólares americanos, etc. También debemos tener en cuenta el precio del producto al tipo de cambio de tu moneda, ya que el dólar siempre está sujeto a variación. Por tanto, el costo final del precio FOB dependerá del tipo de cambio en el que se encuentre.

b) Flete

El flete es el costo del transporte marítimo que fue enviado la mercadería por el exportador (vendedor); también podemos decir que es el costo del alquiler de una embarcación o en cualquier sea el medio que se esté mandando la mercadería.

c) Seguro

Este gasto del seguro bien lo puede hacerse cargo el exportador como el importador según sea el contrato que hayan determinado la compra; cubre los bienes de la mercadería importada, cuando ocurran o sufran alguna pérdida total o parcial mientras sean transportados, puede ser como consecuencia de hundimiento, naufragio, choque o incendio del buque o nave que se esté transportadora. Siempre es recomendable que el importador (comprador) asegure su mercadería por su cuenta, ya que lo que asegura el exportador es algo mínimo (p.11).

d) Derechos de Ad valórem

Según SUNAT (s.f.) nos dice que el Derecho de Ad valórem es un impuesto de arancel de Aduanas que grava la importación o al ingreso de mercadería al territorio nacional. La base imponible está constituida por el valor CIF Aduanero que se encuentra conformado por el valor FOB más el seguro y el flete. También nos dice que la tasa: se encuentran de cuatro (04) niveles: 0%, 4%, 6% o 11%, y varían según la subpartida nacional (párr. 5).

1.3.2.2 Gastos indirectos

Los gastos indirectos de una importación son aquellos que no tienen ninguna relación con el traslado de la mercadería del extranjero, sino que es la adición de gastos que realiza la empresa para la llegada a su establecimiento o también se puede decir es lo que incurre una organización en un momento dado que necesita o se sitúa alguna cosa inesperada pero que son difíciles de asignar o identificar dentro de los costos de importación, algunos de estos gastos no incurren en costo de importación pero sí para determinar el precio real. (el autor)

Los gastos indirectos generalmente los gastos administrativos, seguros, servicios públicos, y en general las reparaciones.

a) Almacén

Según la Ley General de Aduanas (s.f.) el almacén aduanero es un local donde tienen la mercadería en custodia temporal la cual la administración puede estar a cargo de Agentes de Aduanas bien pueden ser dependencias públicas o de personas naturales o jurídicas.

b) Servicios Bancarios

Los servicios bancarios son aquellos que comprenden las funciones de los fondos reembolsables al exterior, como depósitos, la permiso de crédito y préstamo, capital de trabajo que ofrece algún banco. Pero este gasto adicional que se realiza no tiene vínculo alguno con el costo de

importación, pero si al determinar el precio real de la mercadería, algunas empresas no tienen conocimiento.

c) Courier

En estos tiempos las empresas utilizan este mecanismo de envío de documentos que son las facturas originales, lista de embarque, etc., estos negocios de envíos ha aumentado notablemente, esto por motivo de la globalización del comercio que se crece cada día.

Un Courier es una empresa de encomiendas que se encarga del transportar de un país a otro paquetes, mercancías y documentos, a clientes que pueden ser personas naturales o jurídicas, de manera rápida. Son muy buenos es por ello que son los más usados en el comercio internacional. (el autor)

d) Seguro de riesgo

El Seguro que se contrata es por parte del importador (comprador) ya que según el contrato son asegurados por el exportador (vendedor), pero mínimamente y es necesario para la empresa que cubre los riesgos de la llegada y transporte de la mercancía hasta la empresa. Esta modalidad de asegura el movimiento o desplazamiento de las mercaderías aseguradas, y la finalidad de este seguro es cubrir contra los riesgos que puedan dañarlas durante su traslado de un lugar a otro o también dentro de la empresa.

e) Agente de Aduana

El agente de aduana es un profesional del servicio público aduanero o también privado, cuyas entidades tienen licencias que lo habilitan en el Servicio Nacional de Aduanas con el fin de ofrecer servicios a terceros para el despacho de mercancías del exterior.

El rol de los agentes de aduanas es ayudar con la finalidad de facilitar a la importación como la exportación de mercancías que se encuentren retenidas a la inspección de aduanas y restricciones. Las empresas de servicios aduaneros están acreditadas para solicitar y obtener lo que

necesitan determinadas mercancías dependiendo el color de canal que salga o también algunos requieren un control de calidad u otros (párr. 8).

Definición conceptual de términos

- a. Gestión Financiera: Son herramientas con la finalidad de planificar, organizar y evaluar los recursos financieros para poder tomar una decisión de forma más eficaz y eficiente posible según los análisis realizados.
- b. Costo: el costo puede ser de forma monetaria o también esfuerzo empleado para producir un bien o dar un servicio.
- c. Gestión: Es el conjunto de métodos que se analizan para resolver y dar solución a los proyectos que tenga la empresa, utilizado para llevar un conveniente manejo de los recursos.
- d. Recursos financieros: Los recursos financieros están constituido por el patrimonio de la empresa.
- e. Gastos: Es la salidas o disminuciones de nuestros activos que es el dinero y a la vez aumenta nuestros pasivos según sea el caso.
- f. Liquidez: El término de liquidez hace referencia a la disponibilidad del efectivo, según los análisis de los ratios.
- g. Patrimonio: Parte excedente de los activos de la empresa como son el capital, reservas, utilidades, etc.
- h. Aranceles: Son tarifa oficial determinadas que establece los derechos que se tienen que cancelar.
- i. Rentabilidad: Es la ganancia lograda por las inversiones que haya realizado la empresa.

- j. Importación: Es un régimen aduanero que consiste en la entrada de mercaderías provenientes del exterior para ser consignada a su utilización.

- k. Inversión: Es la cierta cantidad de dinero que una persona o empresa utiliza para la compra de un producto, con el objetivo de formar una ganancia en el futuro.

- l. Recursos propios: Los recursos propios vienen a ser principalmente la resta de nuestros Activos con el Pasivo.

- m. Recursos de ajenos: Es la financiación aceptada de terceros como puede ser de un préstamo bancario o de socios, leasing, etc.

1.4 Formulación del problema

1.4.1 Problema General

¿De qué manera la gestión financiera se relaciona con el costo de importación en las empresas comercializadoras de insumos químicos para curtiembre en el distrito del Rímac año 2018?

1.4.2 Problemas Específicos

¿De qué manera la gestión financiera se relaciona con los gastos directos en las empresas comercializadoras de insumos químicos para curtiembre en el distrito del Rímac año 2018?

¿De qué manera la gestión financiera se relaciona con los gastos indirectos en las empresas comercializadoras de insumos químicos para curtiembre en el Distrito del Rímac año 2018?

¿De qué manera la gestión financiera se relaciona con los recursos financieros en las empresas comercializadoras de insumos químicos para curtiembre en el distrito del Rímac año 2018?

1.5 Justificación

1.5.1. Conveniencia

Esta investigación tiene como justificación analizar y demostrar que al desconocer las existencias de una gestión financiera o no aplicarla nos lleva a un desorden, no nos permite tener buena planificación y prevenir alguna necesidad de pago en las empresas importadoras de insumos para curtiembre del distrito de Rímac nos llevaría a recurrir en préstamos o endeudarnos, retener nuestros insumos en almacén de aduana, esto generaría aumento en nuestro costo de importación.

1.5.2. Relevancia Social

Con esta investigación las empresas importadoras verán los procesos que tiene la gestión financiera para que les permita corregir y les sirva para tener una adecuada planificación en sus costos de importación.

Por otra parte, esta investigación servirá como material de consulta y de antecedentes para la elaboración de otras investigaciones relacionadas con las variables del presente estudio.

1.5.3. Implicancias Prácticas

El presente trabajo proporcionara respuesta y guía a las empresas importadoras de insumo de curtiembre del distrito de Rímac y de todos los que busquen esta investigación, obtendrán información verdadera y autentica, relacionado a la existencia de la gestión financiera en el costo de importación.

1.5.4. Valor Teórico

Esta investigación accederá a que las empresas de importación de insumos para curtiembre conozcan la existencia de la gestión financiera y les permita planificar y llevar correctamente el capital operativo para no tener deuda financiera y no caer en el incremento del costo de importación.

1.5.5. Viabilidad

Esta investigación relacionará Gestión Financiera con Costo de Importación y se observará lo relevante para el sector comercial de las empresas comercializadoras de insumos químicos para curtiembre en el distrito del Rímac, les proporcionará los modelos necesarios para poder gestionar adecuadamente sus finanzas y de esa forma mejorar los Costos de Importación.

1.6 Hipótesis

1.6.1. Hipótesis General

La gestión financiera tiene relación con el costo de importación en las empresas comercializadoras de insumos químicos para curtiembre en el distrito del Rímac año 2018.

1.6.2. Hipótesis Específicas

La gestión financiera tiene relación con los gastos directos en las empresas comercializadoras de insumos químicos para curtiembre en el distrito del Rímac año 2018.

La gestión financiera tiene relación con los gastos indirectos en las empresas comercializadoras de insumos químicos para curtiembre en el distrito del Rímac año 2018.

La gestión financiera tiene relación con los recursos financieros en las empresas comercializadoras de insumos químicos para curtiembre en el distrito del Rímac año 2018.

1.7. Objetivos

1.7.1. Objetivo General

Determinar la relación de la gestión financiera con el costo de importación en las empresas comercializadoras de insumos químicos para curtiembre en el distrito del Rímac año 2018.

1.7.2. Objetivos Específicos

Determinar la relación de la gestión financiera con los gastos directos en las empresas comercializadoras de insumos químicos para curtiembre en el distrito del Rímac año 2018.

Determinar la relación de la gestión financiera con los gastos indirectos en las empresas comercializadoras de insumos químicos para curtiembre en el distrito del Rímac año 2018.

Determinar la relación de la gestión financiera con los recursos financieros en las empresas comercializadoras de insumos químicos para curtiembre en el distrito del Rímac año 2018.

CAPITULO II
MÉTODOLOGIA

2. METODOLOGIA

2.1. Diseño de investigación

La presente investigación posee un tipo de estudio Descriptivo – Correlacional, debido a que cada variable serán medidas para dar a conocerse. Además, nos dice Hernández, Fernández y Baptista (2014) que solamente procuran contar y acumular información de manera libre y ligada sobre los conceptos o las variables a las que nos referimos en esta investigación.

Así mismo, podemos decir que el estudio Descriptivo es donde nosotros podemos hablar de nuestras Variables, hacerlas conocer, definir las y llegar a observar a fondo; para luego poder sacar nuestras dimensiones, tanto como nuestros indicadores (p. 92).

También, es Correlacional ya que se analizará el grado de relación existente entre las variables; tal como indica Hernández, Fernández y Baptista (2014) el propósito de este estudio es saber cómo se comportan un concepto o variable con otras variables y dar a conocer la relación existente entre dos o más conceptos.

Por lo tanto, decimos que nuestra investigación es un estudio correlacional, ya que tiene la intención de mostrar una o varias relaciones que tienen nuestra Variables con otros conceptos a investigar, ya que se vinculan con aquella variable (p. 93).

El diseño de estudio es No experimental, como lo menciona Hernández, Fernández y Baptista (2014): este tipo de investigación no permite la realización de manipulaciones deliberadas de las variables ya que, solo se observarán las apariencias en su ambiente natural para poder analizarlos y estudiarlos ya que no se generará ninguna cosa (p.152- p. 153).

2.2. Variables y operacionalización

2.2.1. Definición de la Variable 1

Según Córdova, P. (2016) indica que la gestión financiera de las empresas se obtiene, se puede manipular el dinero en sus diferentes maneras o herramientas, ya que esta pretende que el recurso financiero pueda sustituir las necesidades.

Para el proceso de una financiación se necesitan tácticas, involucrando recursos internos y externos para así alcanzar sus objetivos, elevando su eficiencia y rentabilidad (Pág. 3).

Dimensiones:

Recursos Financieros

Rentabilidad

2.2.2. Definición de la Variable 2

Alfaro, M. (30 de junio del 2010). Define que el costo de importación está constituido por el precio original o inicial de la mercadería, más los gastos cometidos para que pueda llegar la mercadería al almacén de la empresa. Estos gastos añadidos que se generan están compuestos por: lo que se paga por derecho de traslado, derecho de protección, ad valorem, otros derechos e impuestos que gravan la importación, transporte y gastos de aduana en general; estos gastos son aplicados directamente al producto, así como también los gastos indirectos, como los gastos administrativos que son las entidades que ayudan al movimiento de la compra - venta del exterior. Dentro del costo de importación no se incluye los gastos financieros, por ser distinto al valor real de la mercancía importada (párr. 1).

Dimensiones:

Gastos directos

Gastos Indirectos

2.2.3. Cuadro Operacionalización de las variables

| HIPOTESIS | VARIABLES | DEFINICION CONCEPTUAL | DEFINICION OPERACIONAL | DIMENSIONES | INDICADORES | ESCALA DE MEDICIÓN |
|--|----------------------|---|---|----------------------|---------------------------------|--------------------|
| La gestión financiera tiene relación con el costo de importación en las empresas comercializadoras de insumos químicos para curtiembre en Rímac año 2018 | Gestión Financiera | Para Córdova (2016) indica que la gestión financiera de una empresa se logra, al mantener y manipular el dinero en diferentes modalidades, procedimientos o a través de herramientas, ya que se requiere de recursos financieros para compensar las necesidades. Para la adquisición de una financiación se hace uso de las condiciones financieras, que involucran los recursos internos y externos para así lograr los objetivos apropiados, alzando la eficiencia y rentabilidad de la empresa. (Pág. 3). | Son herramientas a seguir creados y ordenados sistemáticamente para que realicen las empresas con el fin de regular y asegurar el estado en que se encuentre los recursos de las entidades, y así poder tomar decisiones ante cualquier problema que se presente en dicho resultado de análisis y poder tomar decisiones con un mínimo margen de error. | Recursos Financieros | Estructura del capital | Ordinal |
| | | | | | Capital de Trabajo | Ordinal |
| | | | | | Endeudamiento | Ordinal |
| | | | | | Cobertura de gastos financieros | Ordinal |
| | | | | Rentabilidad | Cobertura para gastos fijos | Ordinal |
| | | | | | Rendimiento sobre el patrimonio | Ordinal |
| | | | | | Rendimiento sobre la Inversión | Ordinal |
| | | | | | Utilidad del activo | Ordinal |
| | Costo de importación | Alfaro, M. (30 de Junio del 2010). Define que el costo de importación está constituido por el precio original o inicial de la mercadería, más los gastos cometidos para que pueda llegar la mercadería al almacén de la empresa. Estos gastos añadidos que se generan están compuestos por: flete, seguro, derechos e impuestos que gravan la importación, transporte y gastos de aduana en general; estos gastos son aplicados directamente al producto, así como también los gastos indirectos, como los gastos administrativos que son las entidades que ayudan al movimiento de la compra - venta del exterior. Dentro del costo de importación no se incluye los gastos financieros, por ser distinto al valor real de la mercancía importada (párr. 1). | El costo de una importación es importante primero establecer el costo de moneda extranjera original y el tiempo que se realizó, más los gastos que demanda la compra, los derechos o impuestos a la importación y los gastos que ocurre en el país inesperadamente hasta que llega la mercadería al almacén que son gastos directos e indirectos que se genera. | Gastos Directos | Precio del Producto | Ordinal |
| | | | | | Flete | Ordinal |
| | | | | | Seguro | Ordinal |
| | | | | | Derechos de advalorem | Ordinal |
| | | | | Gastos Indirectos | Almacén | Ordinal |
| | | | | | Servicios Bancarios | Ordinal |
| Currier | Ordinal | | | | | |
| Seguro de riesgo | Ordinal | | | | | |
| Agente de Aduana | Ordinal | | | | | |

Fuente: Elaboración propia

2.3. Población y muestra

2.3.1 Población

Según Hernández, Fernández y Baptista (2014), definen que la población concuerda con las descripciones de la investigación y suelen estar conformadas por personas, organizaciones, eventos o situaciones entre otros que conforman la investigación.

La población está conformada por los trabajadores de las empresas comercializadoras de insumos químicos para curtiembre en el distrito del Rímac, se ha determinado a través de factores de inclusión, donde la población debe tener un cierto grado de conocimiento sobre el tema desarrollado como gerencia, administración, contabilidad, finanzas y costos. Los trabajadores que cumplen estas características son relativamente pequeños, lo cual la población se convierte en la muestra (p. 174).

Por lo tanto, la población es de 49 trabajadores, que están incluidos en la unidad de la SUNAT sistema de base de datos. Por ser una población finita y menor a 100 se realizó un censo poblacional. Por consiguiente, cabe destacar que la presente investigación tiene como población lo siguiente: (el autor)

| EMPRESAS IMPORTADORAS DE INSUMOS QUIMICOS PARA CURTIEMBRE EN EL DISTRITO DEL RIMAC, 2018 | | | | POBLACIÓN | | |
|--|--|--|---------------------|--------------------|-------------------------|----------------|
| RUC | NOMBRE | DIRECCION | ACTIVIDAD COMERCIAL | TOTAL TRABAJADORES | PRESTADORES DE SERVICIO | MUESTRA CENSAL |
| 20304459299 | ACUÑA MEDINA REPRESENTACIONES S.R.L. | JR. RAMON ESPINOZA NRO. 894 - RIMAC - LIMA - LIMA | IMPORTADOR | 4 | 5 | 9 |
| 20601055661 | DYES ANDINA PERU S.A.C. | JR. DIEGO CORDOVA DE SALINAS NRO. 390 RIMAC-LIMA- LIMA | IMPORTADOR | 2 | 1 | 3 |
| 20515927787 | IMPORTADORA Y DISTRIBUIDORA PROQUIMAS S.R.L. | AV. FRANCISCO PIZARRO NRO. 1138 - RIMAC - LIMA - LIMA | IMPORTADOR | 8 | | 8 |
| 20524820031 | INVERSIONES EL CONQUISTADOR JHAVE S.A.C. | AV. DE LOS PROCERES NRO. 800 RIMAC - LIMA - LIMA | | 6 | | 6 |
| 20516182971 | KONGARA S.R.L | CAL.GRAL.PEZET NRO. 161 LIMA - LIMA - RIMAC | | 1 | | 1 |
| 20554448462 | PRODSAM S.R.L. | AV. FRANCISCO PIZARRO NRO. 1138 - RIMAC - LIMA - LIMA | IMPORTADOR | 3 | 1 | 4 |
| 20600143680 | PRODUCSAN S.A.C. | JR. TOMAS MOYA NRO. 277 RIMAC - LIMA - LIMA | | 2 | | 2 |
| 20454373457 | REPRESENTACIONES A & F S.A.C. | AV. LOS PROCERES NRO. 813 RIMAC - LIMA - LIMA | EXPORTADOR | 15 | 1 | 16 |
| | | | | TOTAL | | 49 |

Fuente: Elaboración Propia.

2.3.2 Muestra

Para Hernández, Fernández y Baptista (2014) la muestra es una parte y finito que se obtiene de la población viable, escogidos al seguir ciertos criterios de selección.

Por lo tanto, la muestra que acogemos reflejara las similitudes que necesitemos en la población, es decir, debe reunir alrededor de características específicas de estas, que son importantes para la investigación, tomando en cuenta diversos acontecimientos en el estudio (p. 173).

Se puede observar que la población es pequeña y se tomara toda para realizar el estudio y esta se denomina muestreo censal, lo que se define como muestra censal a aquella porción que representa toda la población. (el autor)

2.4 Técnicas e instrumentos de recolección de datos, validez y confiabilidad

2.4.1 *Técnicas e instrumentos de recolección de datos*

Las técnicas de investigación que se desarrollara serán la encuesta y el análisis documental.

Según García y Hernández, (2014), nos explica que las técnicas de recolección de datos conducen a la comprobación del problema que se ha planteado en esta investigación. Con base al tipo de investigación puesta en esta presente investigación se utilizará una técnica de recolección que permitirá la extracción y registro de la información de la SUNAT-Ley de Transparencia y Acceso a la Información Pública- Ley 27806.

En la presente investigación se utilizó la técnica de Análisis documental, que se basa en recoger información verdadera y confiable a través de diferentes instrumentos como libros, tesis, revistas y páginas web, etc. Que nos ayudan a saber más de nuestro estudio para poder definirlo y contextualizarlo. (el autor)

Se empleará el cuestionario como instrumento de recolección de datos para juntar información y para verificar si existe relación entre las variables estudiadas: Gestión Financiera y Costo de Importación. El cuestionario se constituye de preguntas que son planteadas a los participantes de la muestra limitada. (el autor)

Según Hernández, Fernández y Baptista (2014) nos dice que la escala de Likert, está conformado por un conjunto de ítems que son presentados en forma afirmativa y también atributo que el entrevistado exprese su grado de acuerdo o desacuerdo con una escala con valor numérico, la cual nos da la puntuación de la encuesta.

La encuesta contará con 22 ítems para las dos variables, las preguntas son claras, objetivas y tienen una valoración en la Escala Likert (p. 238).

2.4.2 Validación y confiabilidad de los instrumentos de validación

Según Hernández, Fernández y Baptista (2014) define que cuanto mayor evidencia de la validez de contenido, criterio y estructura tenga el instrumento, esta nos representara para medir nuestra investigación.

La presente investigación utilizará como instrumento el cuestionario y se empleará la técnica de validez de contenido, es decir, se utilizará el criterio de tres jueces (p. 204).

Palella y Martins (2013) nos dice que para medir la confiabilidad de nuestro instrumento; el coeficiente alfa de Cronbach es el indicador más utilizado para medir la estabilidad de nuestro instrumento.

La confiabilidad simboliza la seguridad del instrumento con el cual se va evaluar y los resultados que obtendremos con la fórmula de Alfa de Cronbach podemos dar la confiabilidad del instrumento de medición (p. 169).

Para la presente investigación, se usará la siguiente formula de Alfa de Cron Bach:

$$\alpha = \left[\frac{K}{K-1} \right] \left[1 - \frac{\sum_{i=1}^K S_i^2}{S_t^2} \right]$$

Dónde:

K: El número de ítems

Si²: Sumatoria de varianza de los ítems

St²: Varianza de la suma de los ítems

En el siguiente cuadro, Palella y Martins (2012) presentan los criterios de decisión para la Confiabilidad de un instrumento (p.169).

| Rango | Confiabilidad (Dimensión) |
|------------|---------------------------|
| 0,81-1 | Muy alta |
| 0,61-0,80 | Alta |
| 0,41 -0,60 | Media' |
| 0,21 -0,40 | Baja' |
| 0-0,20 | Muy baja' |

Podemos decir, cuando el rango de tu resultado se aproxime a 1, nos dice que hay confiabilidad, lo que permite ser aplicado a nuestra muestra.

**Estadísticas de fiabilidad
Gestión Financiera**

| Alfa de Cronbach | N de elementos |
|------------------|----------------|
| .943 | 11 |

Del programa SPSS se alcanzó un alfa de Cron Bach de 0.943, según el Coeficiente alfa nos indica que entre 0.81 y 1, la confiabilidad se considera muy alta, de modo que el instrumento utilizado es confiable y validad.

**Estadística de fiabilidad Costo
de
Importación**

| Alfa de Cronbach | N de elementos |
|------------------|----------------|
| .888 | 11 |

Del programa SPSS se alcanzó un alfa de Cron Bach de 0.888, según el Coeficiente alfa nos indica que entre 0.81 y 1, la confiabilidad se considera muy alta, de modo que el instrumento utilizado es confiable y validad.

2.5 Métodos de análisis de datos

Esta investigación, se utilizó el programa SPSS versión 22, donde pasaremos nuestra base datos que se obtuvo de la encuesta realizadas y se originará las tablas y gráficos para poder analizar la relación existente entre las variables y dimensiones, se calculará a la vez el coeficiente de Alfa de Cronbach y la validación de hipótesis - Rho de Spearman.

2.6 Aspectos éticos

Para la presente investigación se tendrá en cuenta, la adecuada aplicación del Manual APA, para la seguridad de los autores y no haya plagio. También, veremos derechos según la Ley General de Aduanas- Decreto Legislativo N°1053 y respetando La Norma Internacional de Contabilidad - NIC 2. A la vez, se ha tomado en cuenta los valores en el Código de Ética para Profesionales.

CAPITULO III
RESULTADOS

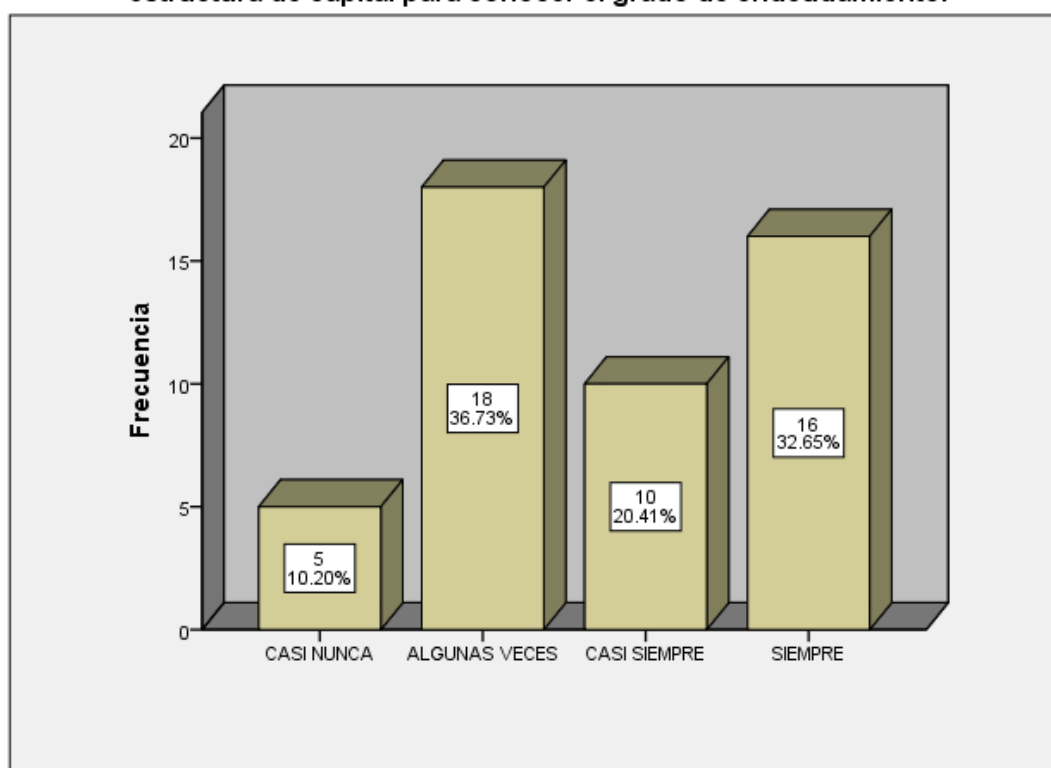
3. RESULTADOS

3.1.1. Análisis de los Resultados

Tabla N°1: En una adecuada gestión financiera es necesario aplicar la estructura de capital para conocer el grado de endeudamiento.

| | Frecuencia | Porcentaje | Porcentaje válido | Porcentaje acumulado |
|-------------------|------------|------------|-------------------|----------------------|
| Válido CASI NUNCA | 5 | 10.2 | 10.2 | 10.2 |
| ALGUNAS VECES | 18 | 36.7 | 36.7 | 46.9 |
| CASI SIEMPRE | 10 | 20.4 | 20.4 | 67.3 |
| SIEMPRE | 16 | 32.7 | 32.7 | 100.0 |
| Total | 49 | 100.0 | 100.0 | |

Gráfico N° 1: En una adecuada gestión financiera es necesario aplicar la estructura de capital para conocer el grado de endeudamiento.

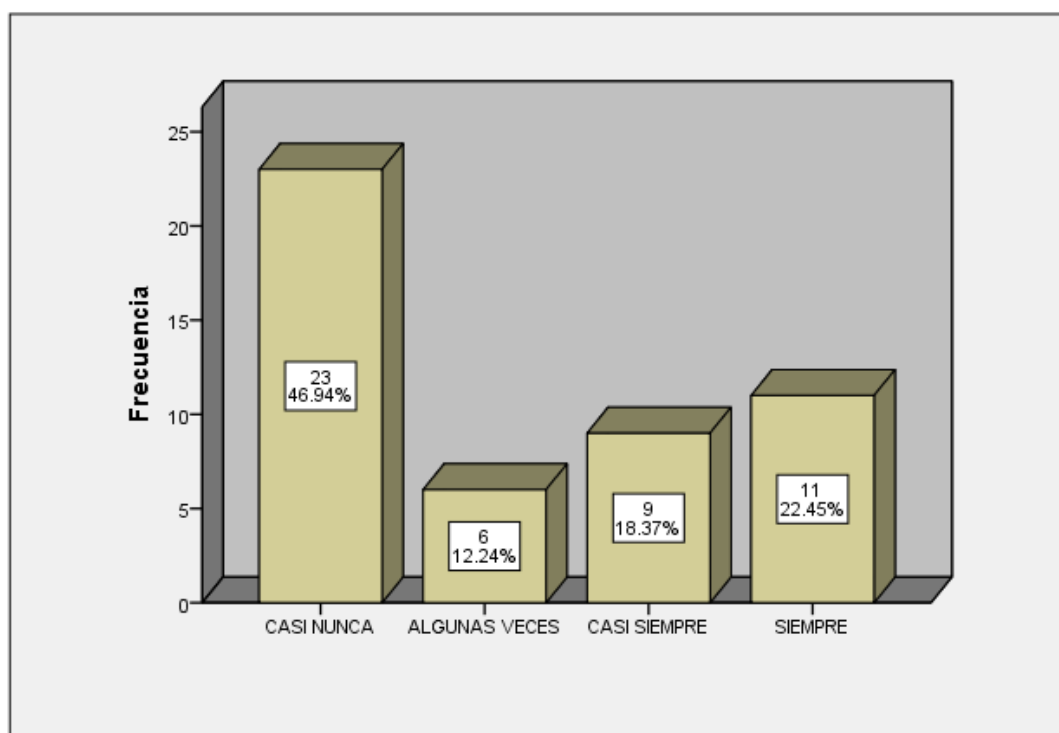


Interpretación: Según los resultados logrados, se observa que la mayor parte de los trabajadores consultados no tiene mucho conocimiento al aplicar la Estructura de capital. Sin embargo, el 32,65% si conoce sobre lo necesario que es aplicar la Estructura de capital en la Gestión Financiera.

Tabla N°2: Es importante evaluar que porcentaje de sus activos son financiados para medir el nivel total de endeudamiento que tiene la empresa con los acreedores.

| | | Frecuencia | Porcentaje | Porcentaje válido | Porcentaje acumulado |
|--------|---------------|------------|------------|-------------------|----------------------|
| Válido | CASI NUNCA | 23 | 46.9 | 46.9 | 46.9 |
| | ALGUNAS VECES | 6 | 12.2 | 12.2 | 59.2 |
| | CASI SIEMPRE | 9 | 18.4 | 18.4 | 77.6 |
| | SIEMPRE | 11 | 22.4 | 22.4 | 100.0 |
| | Total | 49 | 100.0 | 100.0 | |

Gráfico N° 2: Es importante evaluar que porcentaje de sus activos son financiados para medir el nivel total de endeudamiento que tiene la empresa con los acreedores.

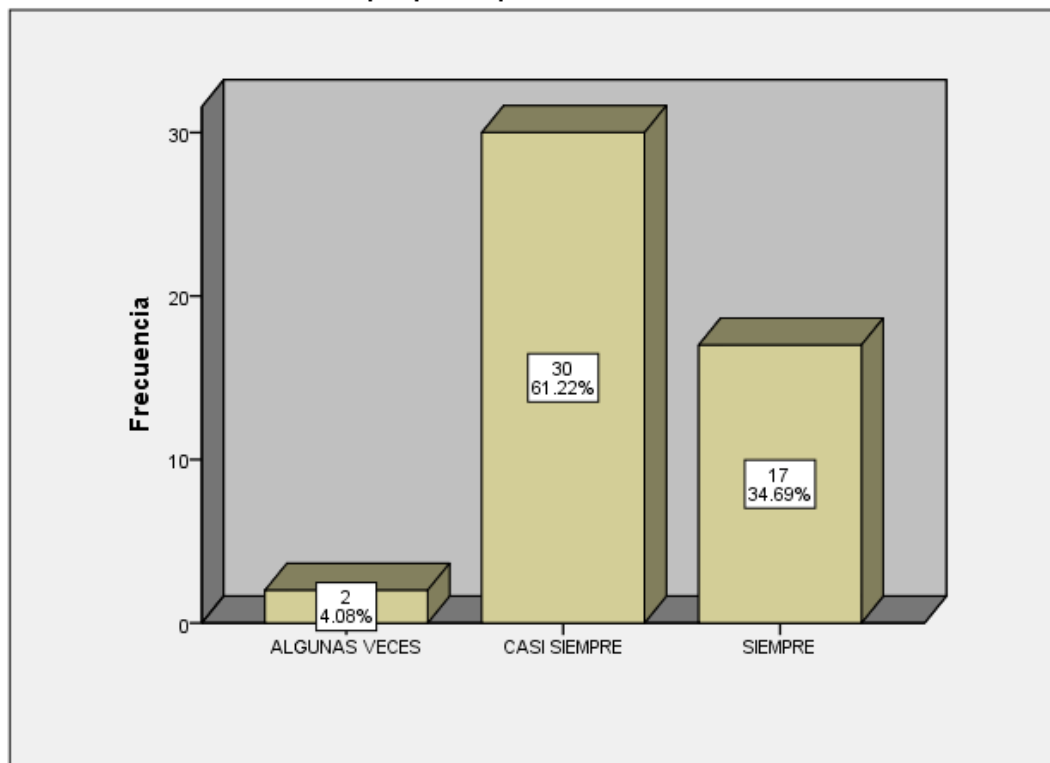


Interpretación: Según los resultados obtenidos, la gran mayoría de los colaboradores desconocen la importancia de aplicar este ratio. Sin embargo, el 22.45% lo aplica en la gestión de su empresa para saber el total de deuda con sus acreedores.

Tabla N°3: Es importante el ratio de cobertura de gastos financieros para conocer hasta que punto pueden disminuir las utilidades.

| | | Frecuencia | Porcentaje | Porcentaje válido | Porcentaje acumulado |
|--------|---------------|------------|------------|-------------------|----------------------|
| Válido | ALGUNAS VECES | 2 | 4.1 | 4.1 | 4.1 |
| | CASI SIEMPRE | 30 | 61.2 | 61.2 | 65.3 |
| | SIEMPRE | 17 | 34.7 | 34.7 | 100.0 |
| | Total | 49 | 100.0 | 100.0 | |

Gráfico N° 3: Es importante el ratio de cobertura de gastos financieros para conocer hasta que punto pueden disminuir las utilidades.

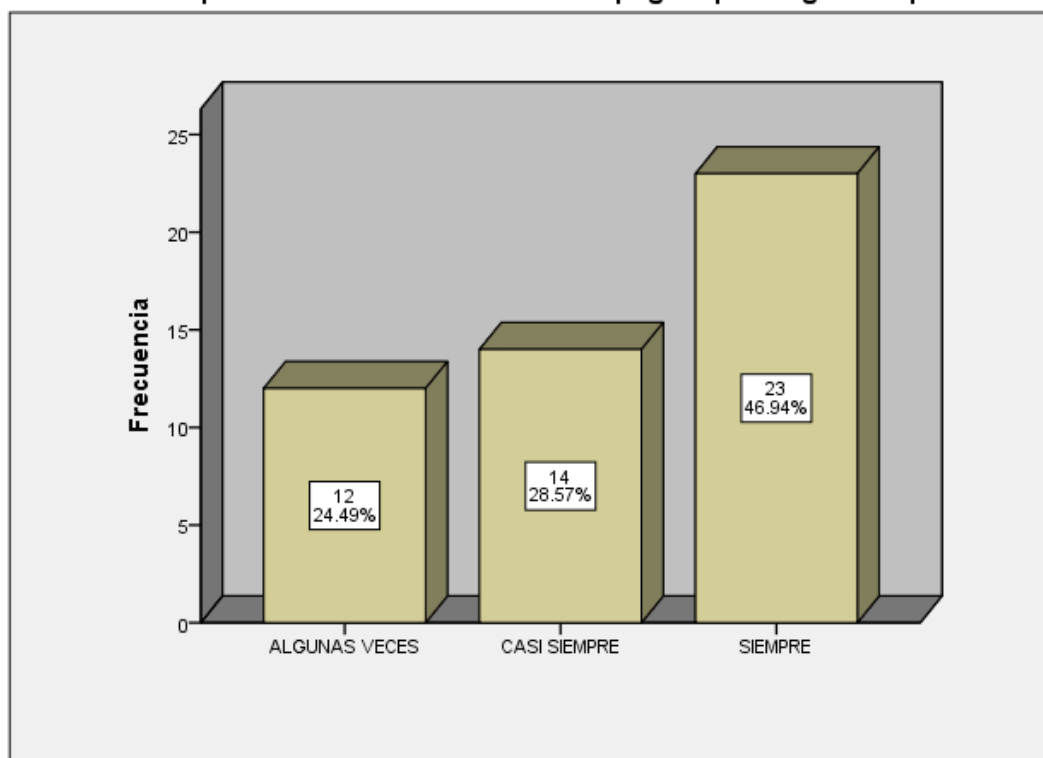


Interpretación: De los resultados obtenidos la mayoría de los colaboradores sabe y conoce que es importante el ratio de Cobertura de gastos financieros, pero no lo aplica de manera continua este indicador es muy utilizado por entidades financieras, para saber si la empresa tiene facilidad de pago.

Tabla N°4: Es estratégico evaluar el ratio de cobertura para gastos fijos, a fin de corresponder con las necesidades de pagos que tenga la empresa.

| | | Frecuencia | Porcentaje | Porcentaje válido | Porcentaje acumulado |
|--------|---------------|------------|------------|-------------------|----------------------|
| Válido | ALGUNAS VECES | 12 | 24.5 | 24.5 | 24.5 |
| | CASI SIEMPRE | 14 | 28.6 | 28.6 | 53.1 |
| | SIEMPRE | 23 | 46.9 | 46.9 | 100.0 |
| | Total | 49 | 100.0 | 100.0 | |

Gráfico N° 4: Es estratégico evaluar el ratio de cobertura para gastos fijos, a fin de corresponder con las necesidades de pagos que tenga la empresa.

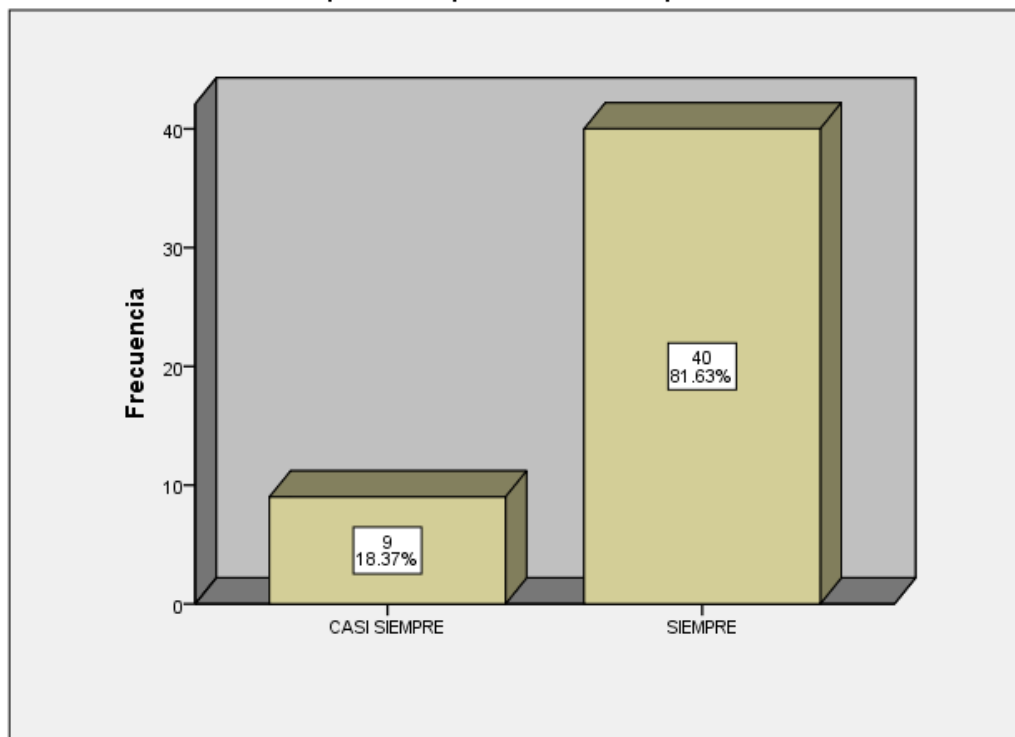


Interpretación: De los resultados obtenidos en la tabla y gráfico N°4, se adquiere que la mayoría de los encuestados conforma el 75.51% del total de la muestra aplican estratégicamente el ratio de cobertura para gastos fijos para su empresa. No obstante, un 24.49% de la muestra lo aplican en momentos que necesiten.

Tabla N°5: Es importante el ratio de capital de trabajo, para determinar la capacidad operativa de la empresa.

| | | Frecuencia | Porcentaje | Porcentaje válido | Porcentaje acumulado |
|--------|--------------|------------|------------|-------------------|----------------------|
| Válido | CASI SIEMPRE | 9 | 18.4 | 18.4 | 18.4 |
| | SIEMPRE | 40 | 81.6 | 81.6 | 100.0 |
| | Total | 49 | 100.0 | 100.0 | |

Gráfico N° 5: Es importante el ratio de capital de trabajo, para determinar la capacidad operativa de la empresa.

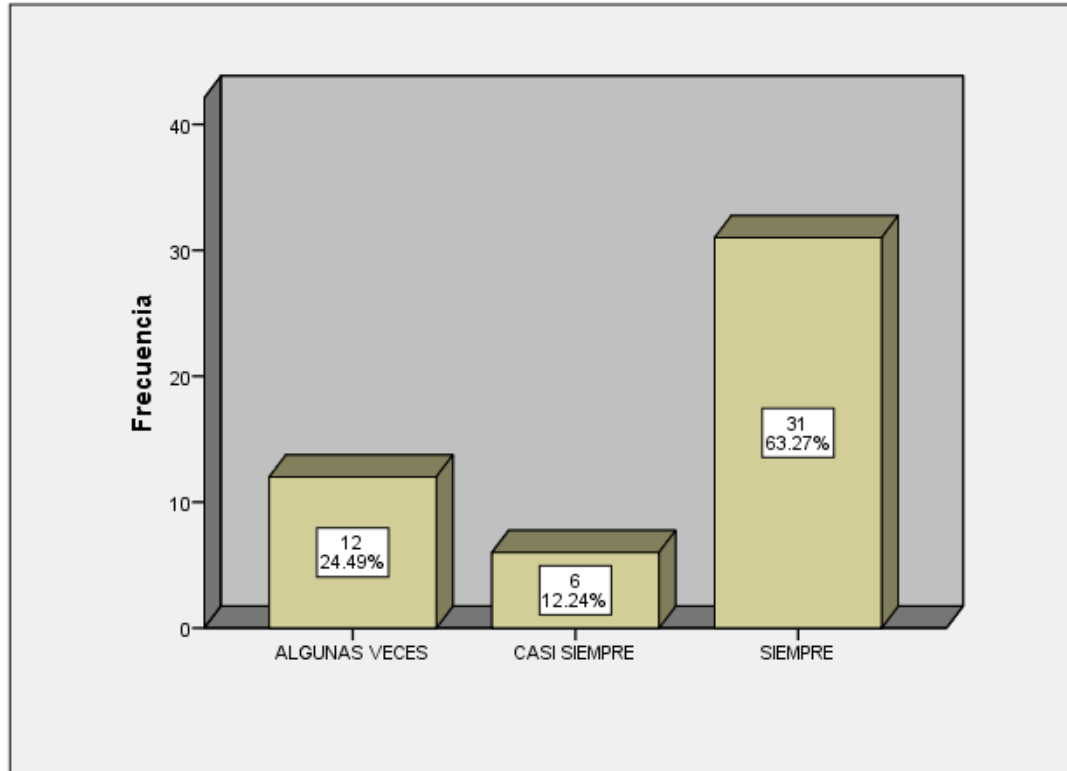


Interpretación: De los resultados obtenidos se concluyó que el 81.63% de los colaboradores tienen conocimiento de la importancia del ratio del Capital de trabajo, la cual determina la capacidad operativa que tiene la empresa.

Tabla N°6: Tener capital de trabajo positivo, minimiza los costos de importación.

| | | Frecuencia | Porcentaje | Porcentaje válido | Porcentaje acumulado |
|--------|---------------|------------|------------|-------------------|----------------------|
| Válido | ALGUNAS VECES | 12 | 24.5 | 24.5 | 24.5 |
| | CASI SIEMPRE | 6 | 12.2 | 12.2 | 36.7 |
| | SIEMPRE | 31 | 63.3 | 63.3 | 100.0 |
| | Total | 49 | 100.0 | 100.0 | |

Gráfico N° 6: Tener capital de trabajo positivo, minimiza los costos de importación.

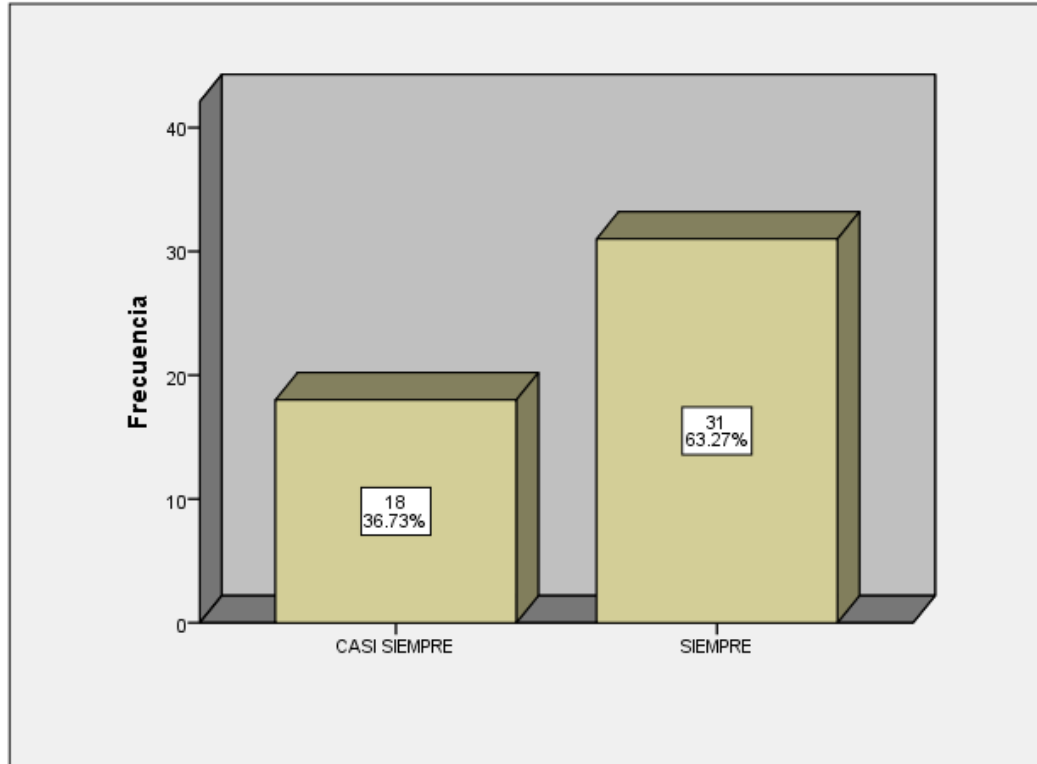


Interpretación: Según los resultados obtenidos que son el 63.27% de los encuestados la gran mayoría tiene conocimiento que tener capital de trabajo positivo minimiza los costos de importación como el costo del producto para poder competir en el mercado. Pero el 24.49% de los colaboradores no tiene conocimiento de ello.

Tabla N°7: El rendimiento patrimonial es suficiente para realizar nuevas inversiones de importación en función a una buena Gestión Financiera.

| | | Frecuencia | Porcentaje | Porcentaje válido | Porcentaje acumulado |
|--------|--------------|------------|------------|-------------------|----------------------|
| Válido | CASI SIEMPRE | 18 | 36.7 | 36.7 | 36.7 |
| | SIEMPRE | 31 | 63.3 | 63.3 | 100.0 |
| | Total | 49 | 100.0 | 100.0 | |

Gráfico N° 7: El rendimiento patrimonial es suficiente para realizar nuevas inversiones de importación en función a una buena Gestión Financiera.

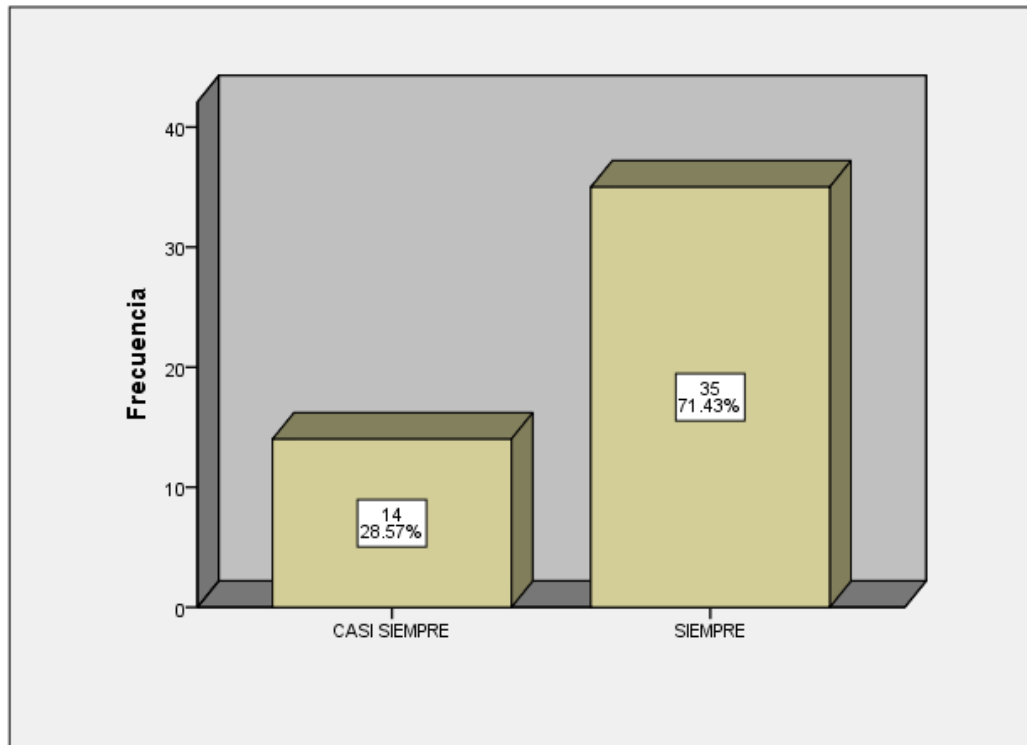


Interpretación: Con los resultados obtenidos se concluyó que el 63.27% de los colaboradores tiene conocimiento que se puede llegar a realizar una inversión con la rentabilidad de la empresa con función a una buena Gestión Financiera.

Tabla N°8: La Gestión Financiera determina la reducción de los costos de importación para mejora del rendimiento patrimonial.

| | | Frecuencia | Porcentaje | Porcentaje válido | Porcentaje acumulado |
|--------|--------------|------------|------------|-------------------|----------------------|
| Válido | CASI SIEMPRE | 14 | 28.6 | 28.6 | 28.6 |
| | SIEMPRE | 35 | 71.4 | 71.4 | 100.0 |
| | Total | 49 | 100.0 | 100.0 | |

Gráfico N° 8: La Gestión Financiera determina la reducción de los costos de importación para mejora del rendimiento patrimonial.

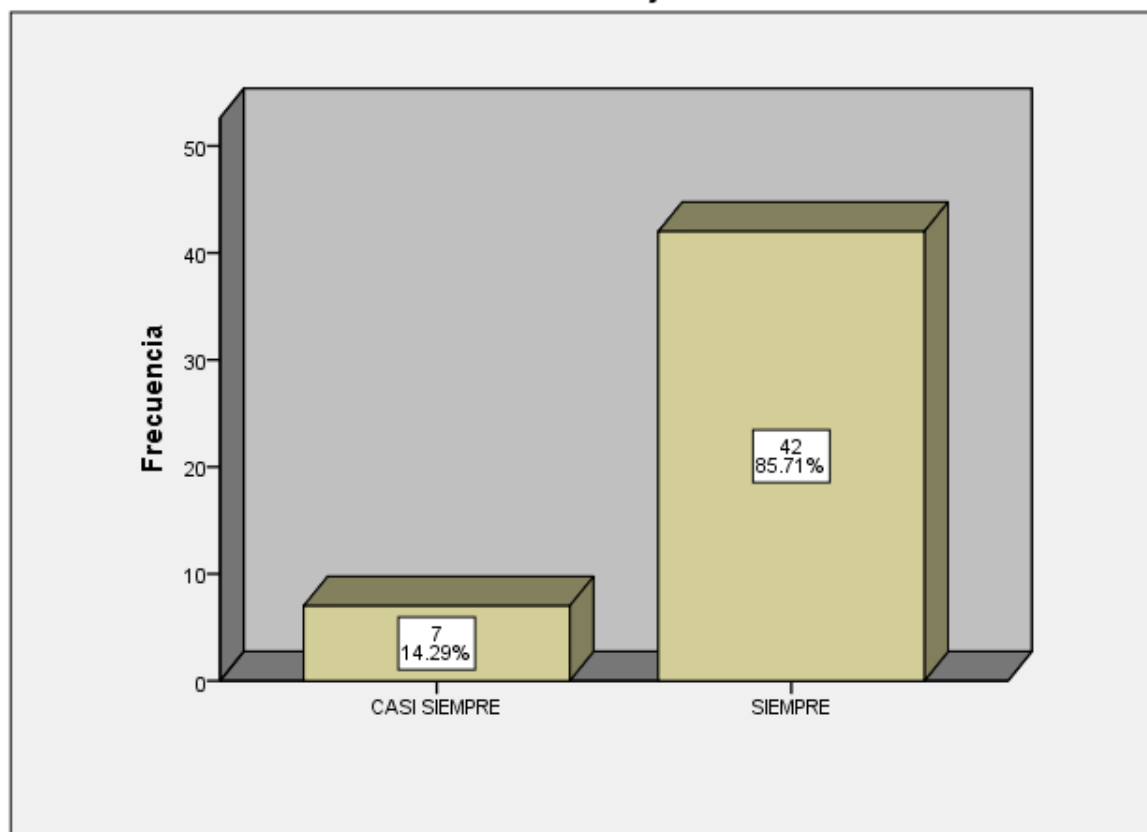


Interpretación: El 71.43% de los colaboradores que es la gran mayoría están convencidos que la Gestión Financiera puede lograr la reducción de los costos de importación para generar mayor Rentabilidad y la mejora del Rendimiento Patrimonial.

Tabla N°9: El proporcionar oportunamente el Área Contable el Ratio de Rendimiento sobre la inversión mejora la Gestión Financiera.

| | | Frecuencia | Porcentaje | Porcentaje válido | Porcentaje acumulado |
|--------|--------------|------------|------------|-------------------|----------------------|
| Válido | CASI SIEMPRE | 7 | 14.3 | 14.3 | 14.3 |
| | SIEMPRE | 42 | 85.7 | 85.7 | 100.0 |
| | Total | 49 | 100.0 | 100.0 | |

Gráfico N° 9: El proporcionar oportunamente el Área Contable el Ratio de Rendimiento sobre la inversión mejora la Gestión Financiera.

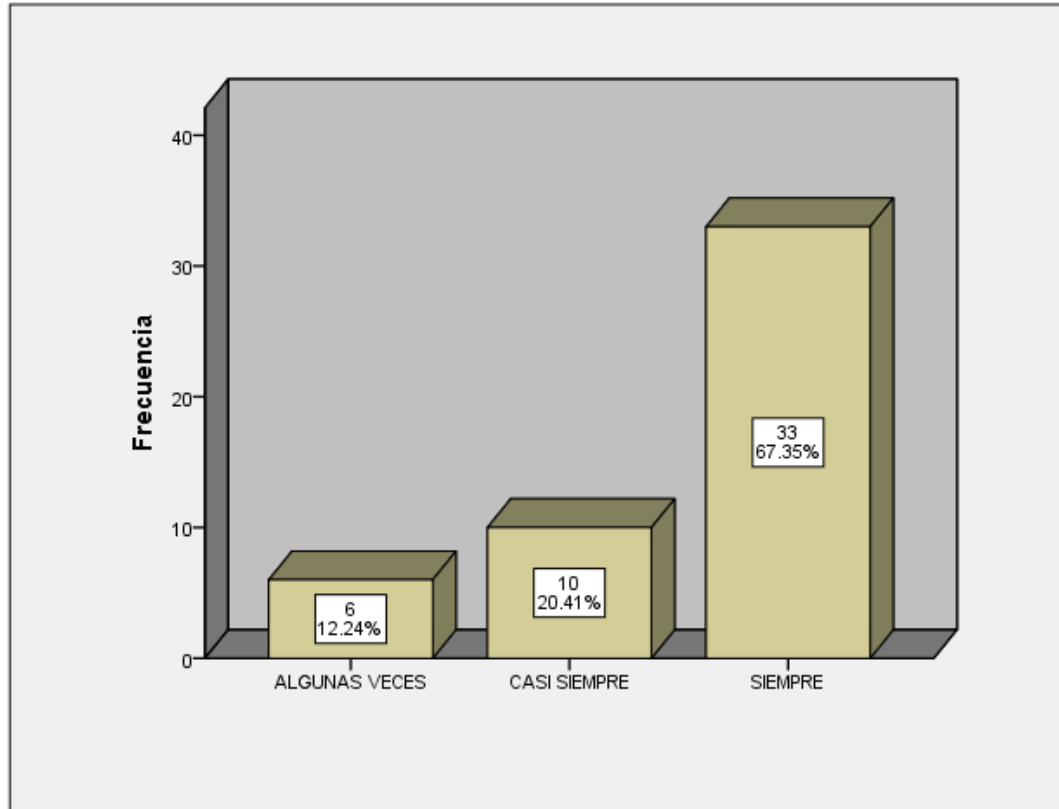


Interpretación: Según los resultados de la tabla y gráfico N°9, se observa que el 85.71% de los encuestados nos indican que el entregar a tiempo o pertinentemente el ratio de Rendimiento sobre inversión, mejora la Gestión Financiera a que pueda tomar decisiones correctas con los resultados del momento.

Tabla N°10: El ratio de utilidad activo permite conocer el rendimiento de los activos.

| | | Frecuencia | Porcentaje | Porcentaje válido | Porcentaje acumulado |
|--------|---------------|------------|------------|-------------------|----------------------|
| Válido | ALGUNAS VECES | 6 | 12.2 | 12.2 | 12.2 |
| | CASI SIEMPRE | 10 | 20.4 | 20.4 | 32.7 |
| | SIEMPRE | 33 | 67.3 | 67.3 | 100.0 |
| | Total | 49 | 100.0 | 100.0 | |

Gráfico N° 10: El ratio de utilidad activo permite conocer el rendimiento de los activos.

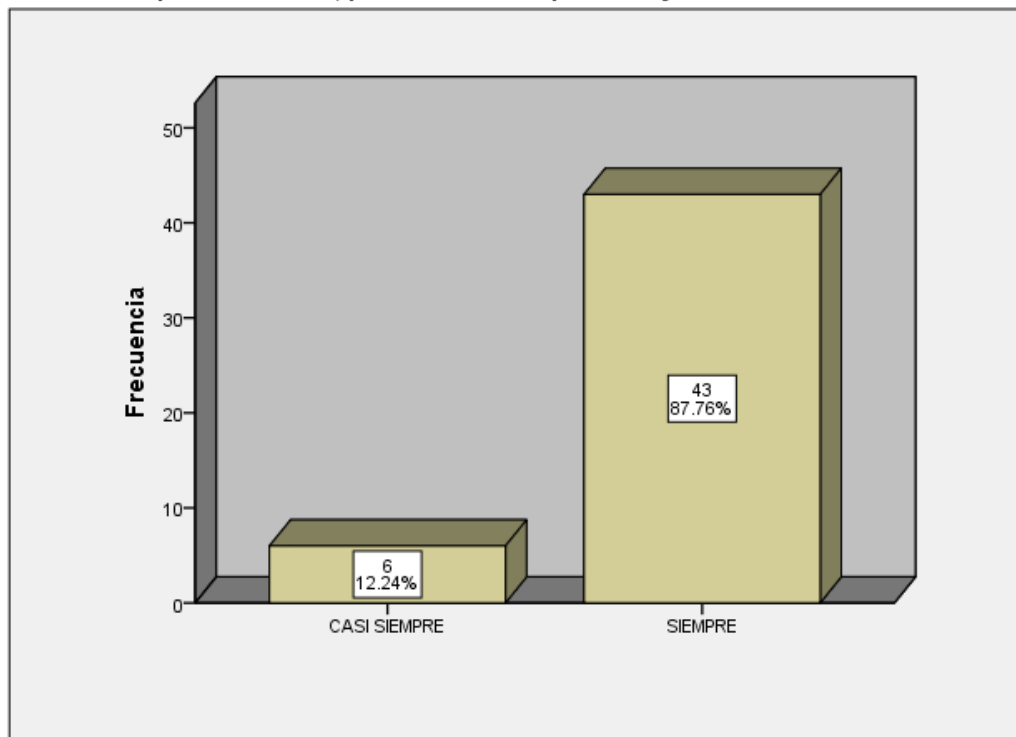


Interpretación: Según los resultados el 87.76% de los encuestados tienen conocimiento y aplican el ratio de Utilidad del Activo. Sin embargo, el 12.24% no tiene mucho conocimiento y lo aplica cuando necesita urgente de esa información.

Tabla N°11: Es importante realizar el Ratio de la utilidad de las ventas oportunamente, para conocer el porcentaje de Rentabilidad.

| | | Frecuencia | Porcentaje | Porcentaje válido | Porcentaje acumulado |
|--------|--------------|------------|------------|-------------------|----------------------|
| Válido | CASI SIEMPRE | 6 | 12.2 | 12.2 | 12.2 |
| | SIEMPRE | 43 | 87.8 | 87.8 | 100.0 |
| | Total | 49 | 100.0 | 100.0 | |

Gráfico N° 11: Es importante realizar el Ratio de la utilidad de las ventas oportunamente, para conocer el porcentaje de Rentabilidad.

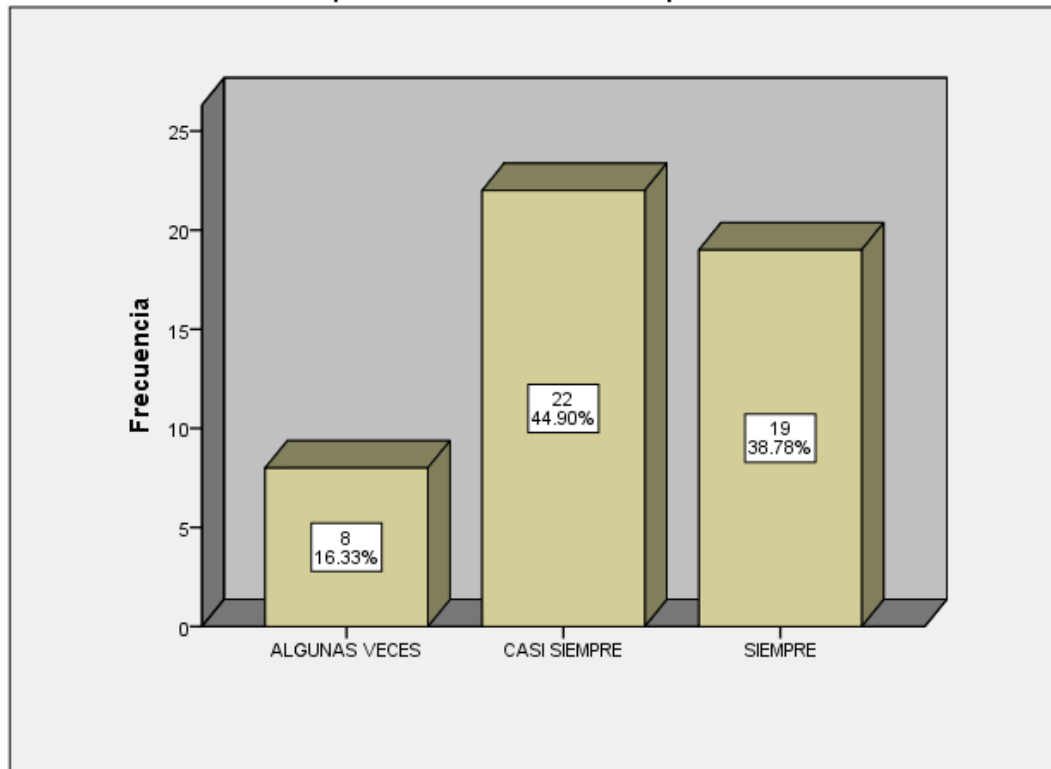


Interpretación: En los resultados obtenido el 87.76% de los colaborados mencionaron que es importante aplicar el ratio de Utilidad de las Ventas para saber el porcentaje de la Rentabilidad. Por otro lado, el 12.24% de los colaboradores nos dice es importante pero no lo realiza a menudo.

Tabla N°12: Es importante comparar los precios de valor de mercadería para la adquisición de los insumos químicos.

| | | Frecuencia | Porcentaje | Porcentaje válido | Porcentaje acumulado |
|--------|---------------|------------|------------|-------------------|----------------------|
| Válido | ALGUNAS VECES | 8 | 16.3 | 16.3 | 16.3 |
| | CASI SIEMPRE | 22 | 44.9 | 44.9 | 61.2 |
| | SIEMPRE | 19 | 38.8 | 38.8 | 100.0 |
| | Total | 49 | 100.0 | 100.0 | |

Gráfico N° 12: Es importante comparar los precios de valor de mercadería para la adquisición de los insumos químicos.

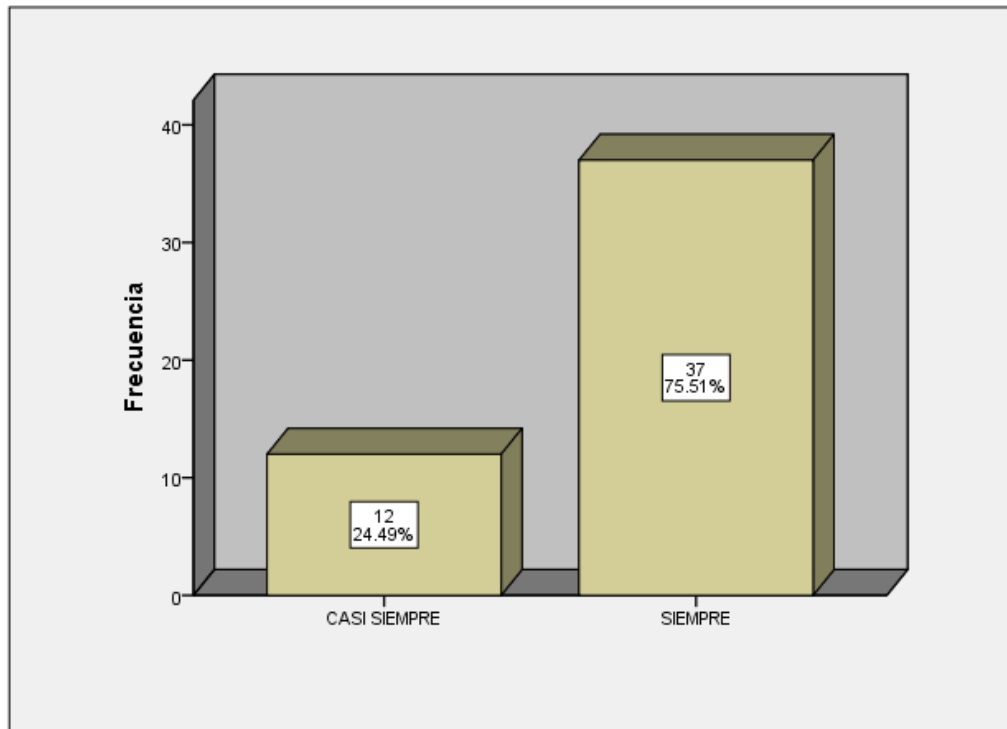


Interpretación: Según los resultados obtenidos de la tabla y el gráfico N° 12, el 83.68% de los colaboradores nos dicen que es importante comparar los precios antes de la compra. Sin embargo, el 16.33% de los colaboradores no lo aplican muy a menudo.

Tabla N°13: Es importante evaluar el precio del producto para disminuir el costo de importación.

| | | Frecuencia | Porcentaje | Porcentaje válido | Porcentaje acumulado |
|--------|--------------|------------|------------|-------------------|----------------------|
| Válido | CASI SIEMPRE | 12 | 24.5 | 24.5 | 24.5 |
| | SIEMPRE | 37 | 75.5 | 75.5 | 100.0 |
| | Total | 49 | 100.0 | 100.0 | |

Gráfico N° 13: Es importante evaluar el precio del producto para disminuir el costo de importación.

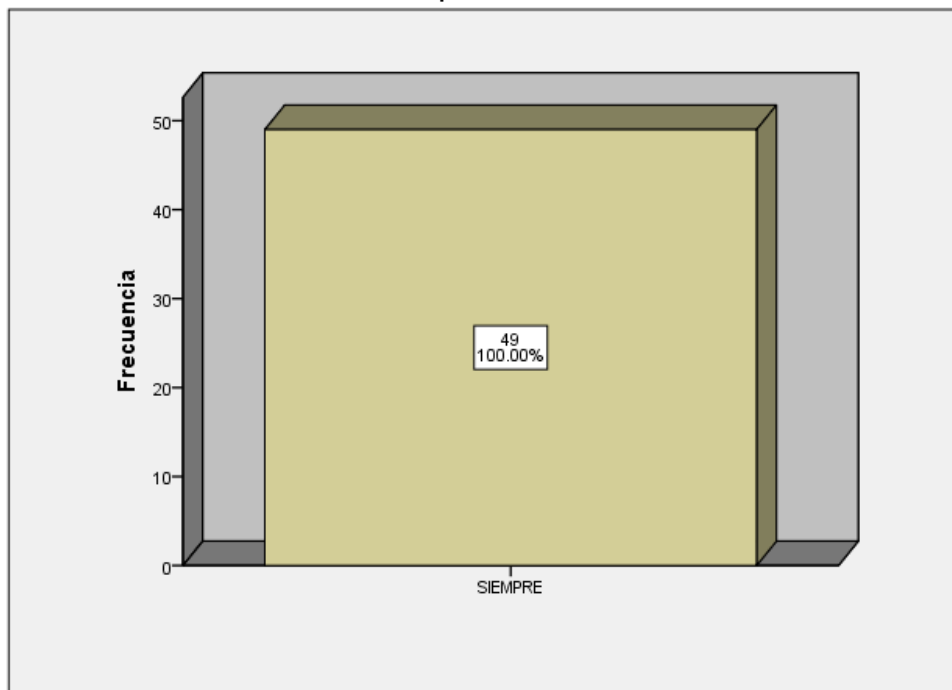


Interpretación: La mayor cantidad de personas encuestas que representan el 75.51% saben que es importante evaluar el precio de insumos para disminuir el costo de importación, ya que no les pueda convenir traer con mayor precio sino puede salir al mercado con un buen precio.

Tabla N°14: El flete de Importación se incrementa en los costos de los insumos químicos.

| | Frecuencia | Porcentaje | Porcentaje válido | Porcentaje acumulado |
|----------------|------------|------------|-------------------|----------------------|
| Válido SIEMPRE | 49 | 100.0 | 100.0 | 100.0 |

Gráfico N° 14: El flete de Importación se incrementa en los costos de los insumos químicos.

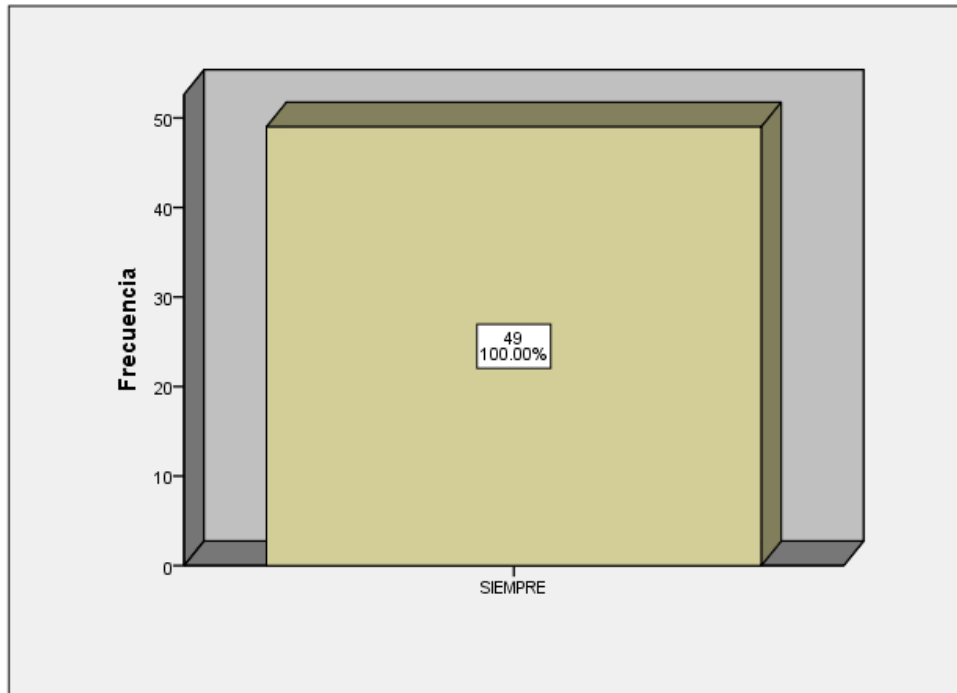


Interpretación: Según el resultado obtenido de la tabla y gráfico N° 14, el 100% de las personas encuestadas afirmaron que el flete de la importación debe estar incluidos en los costos de los insumos químicos.

Tabla N°15: El seguro de Importación se incorpora en los costos de los insumos químicos.

| | Frecuencia | Porcentaje | Porcentaje válido | Porcentaje acumulado |
|----------------|------------|------------|-------------------|----------------------|
| Válido SIEMPRE | 49 | 100.0 | 100.0 | 100.0 |

Gráfico N° 15: El seguro de Importación se incorpora en los costos de los insumos químicos.

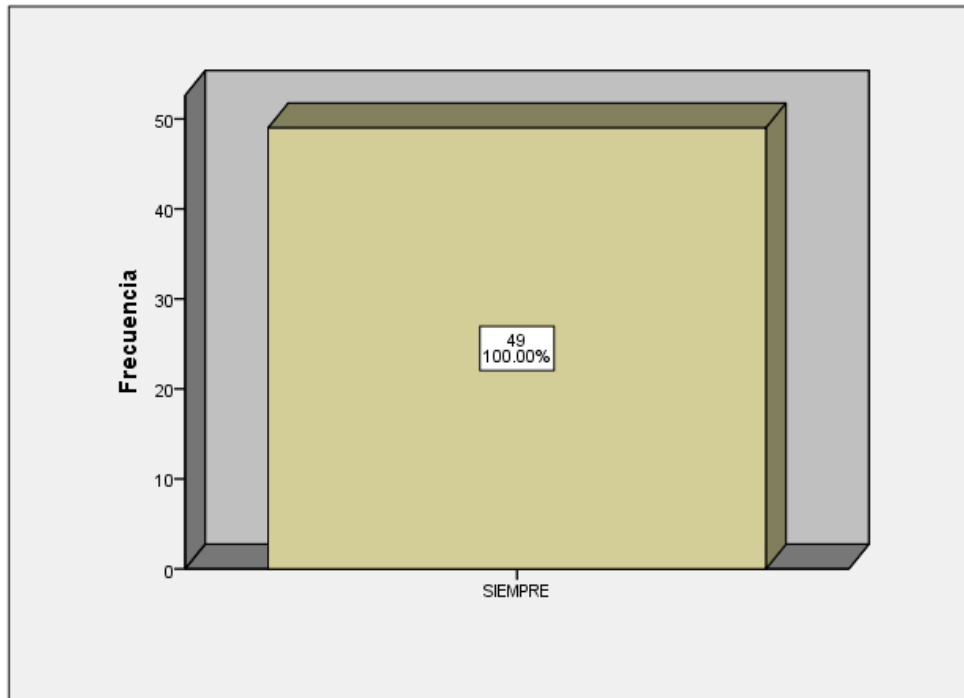


Interpretación: Según el resultado obtenido de la tabla y gráfico N° 15, el 100% de las personas encuestadas afirmaron que el seguro de la importación debe estar incluidos en los costos de los insumos químicos.

Tabla N° 16: El impuesto de Derechos Aduaneros se incorpora en los costos de importación de los insumos químicos.

| | Frecuencia | Porcentaje | Porcentaje válido | Porcentaje acumulado |
|----------------|------------|------------|-------------------|----------------------|
| Válido SIEMPRE | 49 | 100.0 | 100.0 | 100.0 |

Gráfico N° 16: El impuesto de Derechos Aduaneros se incorpora en los costos de importación de los insumos químicos.

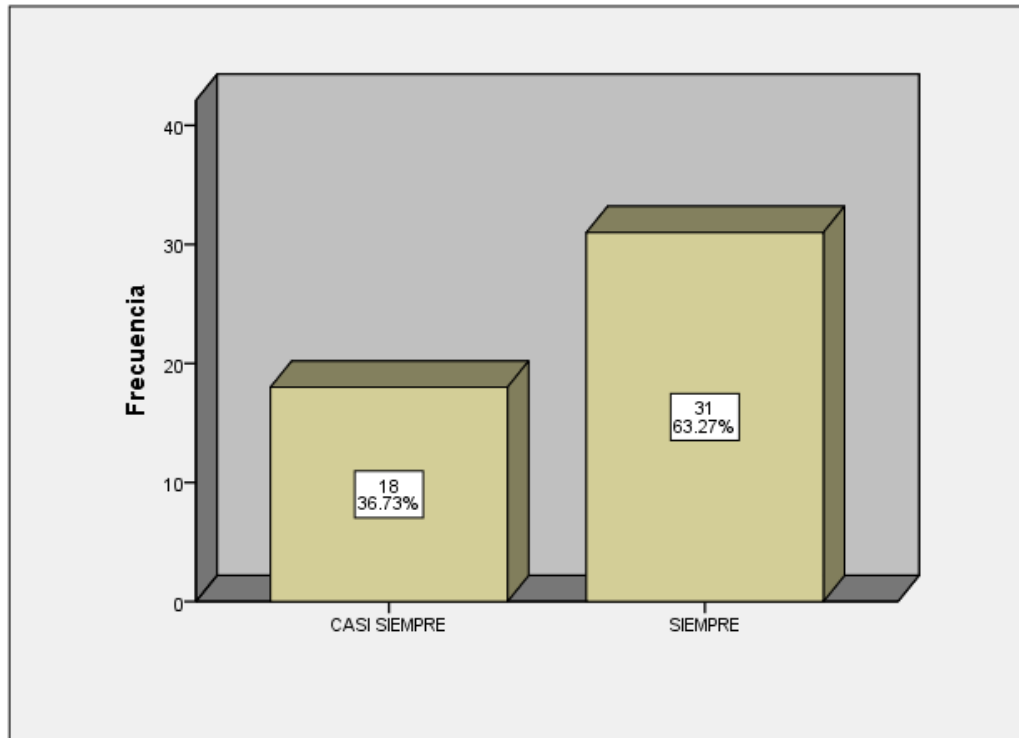


Interpretación: Según el resultado obtenido de la tabla y gráfico N° 16, el 100% de las personas encuestadas afirmaron que los impuestos de Derechos Aduaneros de la importación deben estar incluidos en los costos de los insumos químicos.

Tabla N°17: Minimizar el tiempo en los Almacenamientos Aduaneros disminuye el costo de importación.

| | | Frecuencia | Porcentaje | Porcentaje válido | Porcentaje acumulado |
|--------|--------------|------------|------------|-------------------|----------------------|
| Válido | CASI SIEMPRE | 18 | 36.7 | 36.7 | 36.7 |
| | SIEMPRE | 31 | 63.3 | 63.3 | 100.0 |
| | Total | 49 | 100.0 | 100.0 | |

Gráfico N° 17: Minimizar el tiempo en los Almacenamientos Aduaneros disminuye el costo de importación.

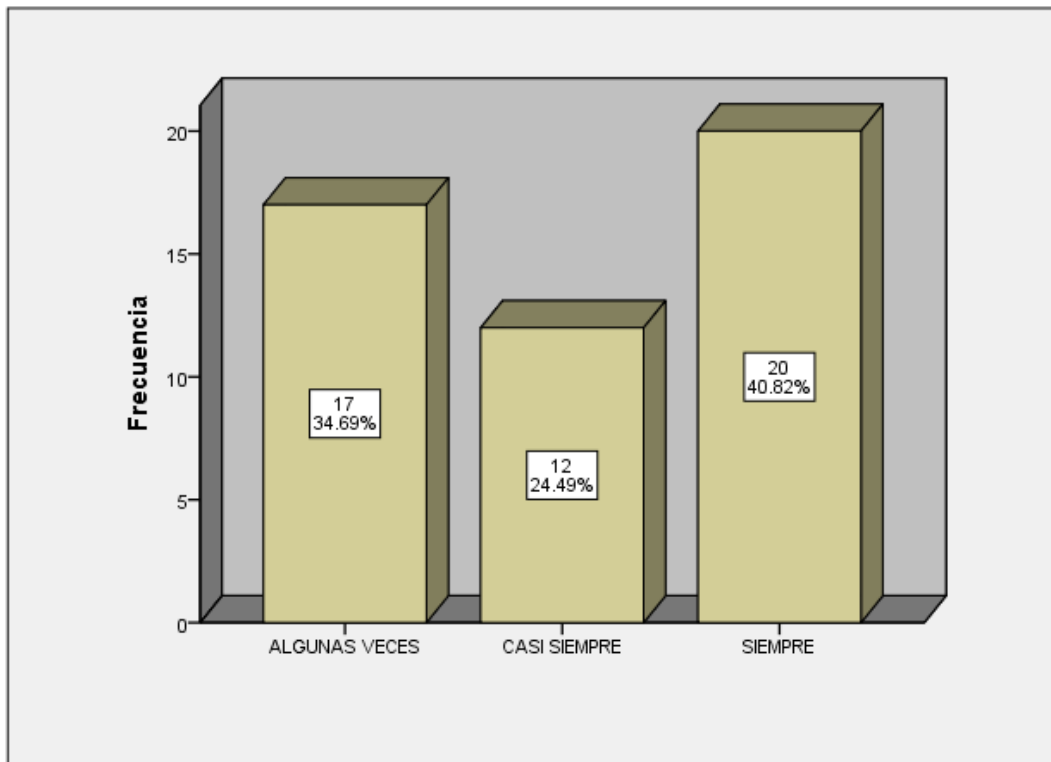


Interpretación: La mayor cantidad de personas encuestadas que representan el 63.27% tienen conocimiento que cuanto menor tiempo tenga la mercadería en almacén el costo de importación se minimizará.

Tabla N°18: Es importante planificar la utilización de Servicios Bancarios, para disminuir el costo de importación.

| | | Frecuencia | Porcentaje | Porcentaje válido | Porcentaje acumulado |
|--------|---------------|------------|------------|-------------------|----------------------|
| Válido | ALGUNAS VECES | 17 | 34.7 | 34.7 | 34.7 |
| | CASI SIEMPRE | 12 | 24.5 | 24.5 | 59.2 |
| | SIEMPRE | 20 | 40.8 | 40.8 | 100.0 |
| | Total | 49 | 100.0 | 100.0 | |

Gráfico N° 18: Es importante planificar la utilización de Servicios Bancarios, para disminuir el costo de importación.

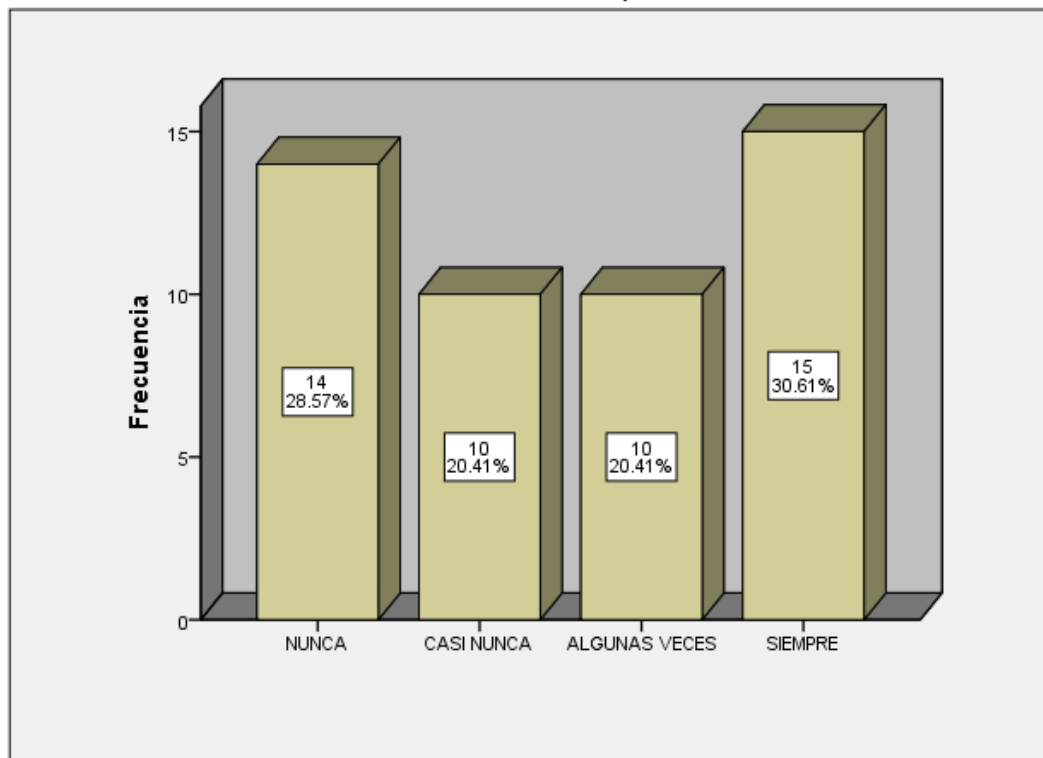


Interpretación: De los resultados obtenidos, la mayoría de las personas encuestadas que vienen a ser el 65.31% indican que es importante planificar bien para poder hacer la utilización de estos servicios ya que aumentarían nuestros costos. Por otro lado, un 34.69% nos indican que algunas veces es importante planificar estos servicios.

Tabla N°19: La evaluación de intereses de las entidades Bancarias permite disminuir el costo de importación.

| | | Frecuencia | Porcentaje | Porcentaje válido | Porcentaje acumulado |
|--------|---------------|------------|------------|-------------------|----------------------|
| Válido | NUNCA | 14 | 28.6 | 28.6 | 28.6 |
| | CASI NUNCA | 10 | 20.4 | 20.4 | 49.0 |
| | ALGUNAS VECES | 10 | 20.4 | 20.4 | 69.4 |
| | SIEMPRE | 15 | 30.6 | 30.6 | 100.0 |
| | Total | 49 | 100.0 | 100.0 | |

Gráfico N° 19: La evaluación de intereses de las entidades Bancarias permite disminuir el costo de importación.

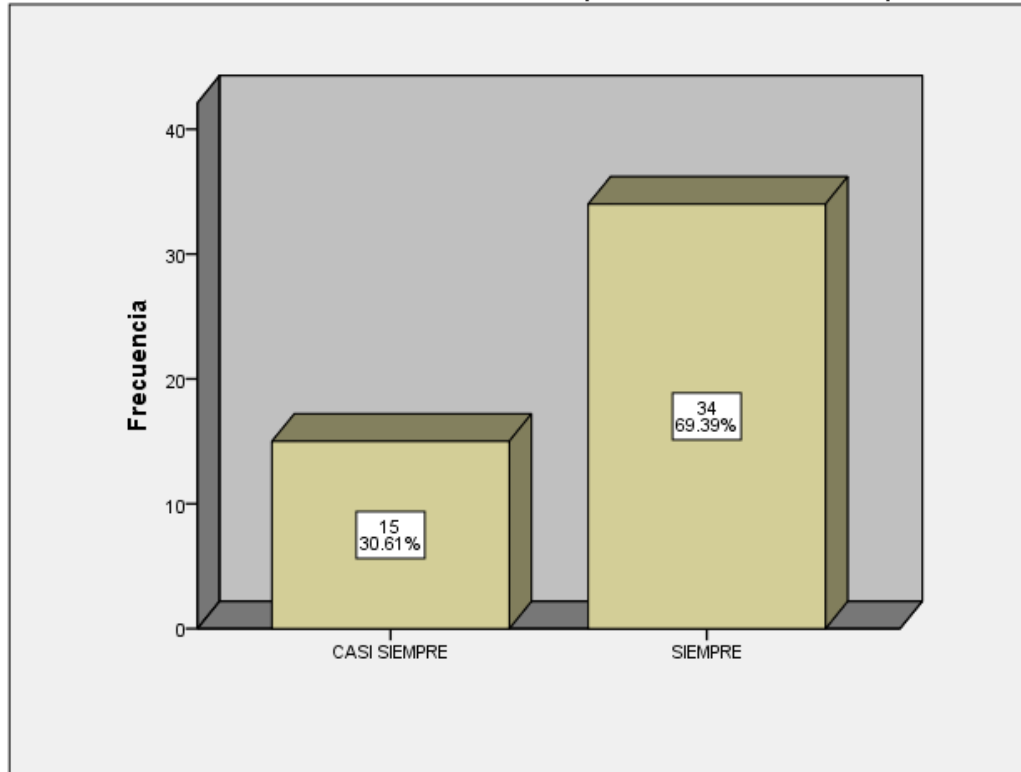


Interpretación: Según los resultados obtenidos, el 30.61% de nuestros colaboradores indican que la evaluación de intereses de las entidades Bancarias y escoger la indicada ayudaría a disminuir nuestro costo de importación. Sin embargo 48.98% de nuestros colaboradores nos indican que los intereses de los bancos o prestamos no se encuentran incluidos en los costos de importación, sino el costo de producto final.

Tabla N°20: Los Gasto de Currier se incorporan en el Costo de Importación.

| | | Frecuencia | Porcentaje | Porcentaje válido | Porcentaje acumulado |
|--------|--------------|------------|------------|-------------------|----------------------|
| Válido | CASI SIEMPRE | 15 | 30.6 | 30.6 | 30.6 |
| | SIEMPRE | 34 | 69.4 | 69.4 | 100.0 |
| | Total | 49 | 100.0 | 100.0 | |

Gráfico N° 20: Los Gasto de Currier se incorporan en el Costo de Importación.

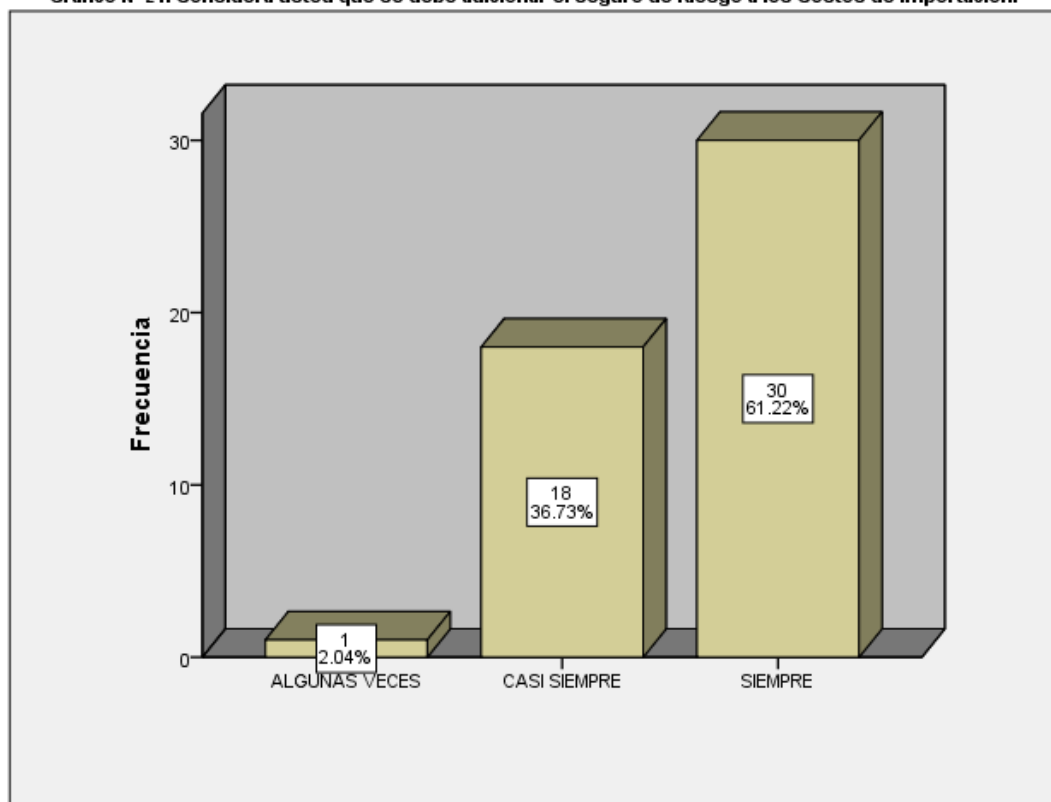


Interpretación: La mayor cantidad de las personas encuestadas que representaron el 69.39% afirman que los gastos de Currier son incorporados al sacar nuestros costos de importación.

21.-Considera usted que se debe adicionar el Seguro de Riesgo a los Costos de Importación.

| | | Frecuencia | Porcentaje | Porcentaje válido | Porcentaje acumulado |
|--------|---------------|------------|------------|-------------------|----------------------|
| Válido | ALGUNAS VECES | 1 | 2.0 | 2.0 | 2.0 |
| | CASI SIEMPRE | 18 | 36.7 | 36.7 | 38.8 |
| | SIEMPRE | 30 | 61.2 | 61.2 | 100.0 |
| | Total | 49 | 100.0 | 100.0 | |

Gráfico N° 21: Considera usted que se debe adicionar el Seguro de Riesgo a los Costos de Importación.

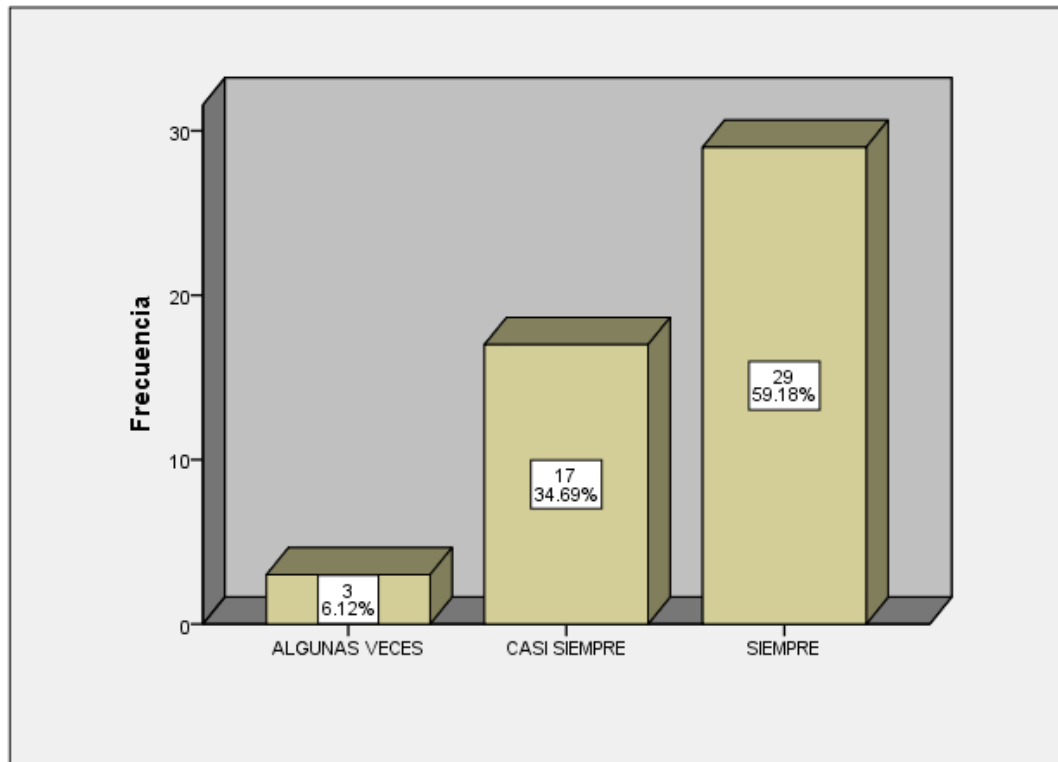


Interpretación: La mayor cantidad de personas encuestadas que representan el 97.95% considera que se debe adicionar en los costos de importación, ya que los seguros que pagan los exportadores (vendedores) cubre mínimamente y las mercaderías se encontrarían en riesgo.

22.-Considera usted importante comparar los Agentes de Aduanas para disminuir el costo de importación.

| | | Frecuencia | Porcentaje | Porcentaje válido | Porcentaje acumulado |
|--------|---------------|------------|------------|-------------------|----------------------|
| Válido | ALGUNAS VECES | 3 | 6.1 | 6.1 | 6.1 |
| | CASI SIEMPRE | 17 | 34.7 | 34.7 | 40.8 |
| | SIEMPRE | 29 | 59.2 | 59.2 | 100.0 |
| | Total | 49 | 100.0 | 100.0 | |

Gráfico N° 22: Considera usted importante comparar los Agentes de Aduanas para disminuir el costo de importación.



Interpretación: Según los resultados obtenidos, el 93,87% de las personas encuestadas considera que hay que analizar que Agente de Aduana son buenas y económicas para la disminución de nuestro costo de importación.

3.1.2 Validación de Hipótesis

Para comprobar si las variables en esta investigación alcanzan un grado de mutualidad o dependencia, se procedió a realizar la Prueba de Coeficiente de Correlación de Spearman, de esta forma ponemos a prueba nuestras hipótesis ya formadas.

Martínez, *et al.* (2009) menciona que este coeficiente es una medida de vínculo o asociación lineal que utiliza las variables, dimensiones, números de orden, rango y cada grupo de estos los comprara (párr. 6)

Mondragón (2014) nos dice que el coeficiente del Spearman toma los valores reales entre +1 y -1, según la correlación sea positiva que es el +1 (relación directa), negativa es el -1 (relación inversa) o cero (que indica correlación nula), también r_s se comprueba según la formula; la cual D_i es la diferencia en los rangos y n es el número de pares de datos. El valor de r_s siempre va a variar entre -1 y + 1 (p. 100). La fórmula del coeficiente Rho de Spearman es:

$$r_s = 1 - \frac{6 \sum_{i=1}^n D_i^2}{n(n^2 - 1)}$$

Donde:

n = es el número de sujetos que se clasifican

X_i =el rango de sujetos i con respecto a una variable

Y_i = el rango de sujetos i con respecto a una segunda variable

$D_i = X_i - Y_i$

En continuidad presentaremos el Grado de relación según coeficiente de correlación:

| Valor de ρ | Significado |
|-----------------|--|
| -1 | Correlación negativa grande y perfecta |
| -0.9 a -0.99 | Correlación negativa muy alta |
| -0.7 a -0.89 | Correlación negativa alta |
| -0.4 a -0.69 | Correlación negativa moderada |
| -0.2 a -0.39 | Correlación negativa baja |
| -0.01 a -0.19 | Correlación negativa muy baja |
| 0 | Correlación nula |
| 0.01 a 0.19 | Correlación positiva muy baja |
| 0.2 a 0.39 | Correlación positiva baja |
| 0.4 a 0.69 | Correlación positiva moderada |
| 0.7 a 0.89 | Correlación positiva alta |
| 0.9 a 0.99 | Correlación positiva muy alta |
| 1 | Correlación positiva grande y perfecta |

Fuente: Revista Mexicana de Ingeniería Biomédica (2015)

De la misma forma, Mondragón (2014) menciona que es necesario considerar el nivel significativo de r_s , que está relacionado al valor p que lo acompaña. Si encontramos que el valor p es menor 0,05 (95% de nivel de confianza que la correlación sea verdadera y 0.05 de error), podemos decir que encontramos un grado alto de significancia, lo que quiere decir o que se interpreta es que hay una relación real y positivo (p.101).

3.1.3 Comparación de Hipótesis General:

Para la comparación de la Hipótesis General usaremos los siguientes pasos: plantearemos la hipótesis nula (H_0), prescribiremos el grado de significancia y por último comprobaremos con el SPSS y luego interpretaremos resultado y comentaremos.

Primero, la Hipótesis Nula (H_0) está formada como “La gestión financiera no tiene relación con el costo de importación en las empresas comercializadoras de insumos químicos para curtiembre en el distrito del Rímac año 2018”. Por otra parte, la Hipótesis Alterna (H_a) está forma como “La gestión financiera

tiene relación con el costo de importación en las empresas comercializadoras de insumos químicos para curtiembre en el distrito del Rímac año 2018”.

Segundo, se determina el nivel de significancia de $\alpha = 0.05$, según el nivel de confianza que es (95%) se le resta 1 y da como resultado un margen de error de 0.05.

Tercero, con el software SPSS realizo el análisis del Rho Spearman la cual dio como resultado lo siguiente:

Correlaciones

| | | | GESTION_FINANCIERA | COSTO_DE_IMPORTACION |
|-----------------|----------------------|-----------------------------|--------------------|----------------------|
| Rho de Spearman | GESTION_FINANCIERA | Coefficiente de correlación | 1,000 | ,986** |
| | | Sig. (bilateral) | . | ,000 |
| | | N | 49 | 49 |
| | COSTO_DE_IMPORTACION | Coefficiente de correlación | ,986** | 1,000 |
| | | Sig. (bilateral) | ,000 | . |
| | | N | 49 | 49 |

Para validar nuestra hipótesis, tenemos que validar con el valor de significancia de 0,05; siendo en valor de Sig. (bilateral) menor al 0.05, en este caso se rechazaría la hipótesis nula y muestra que tenemos una correlación positiva muy alta.

Cuarto, siendo nuestro resultado de la Sig.=000<0.05 rechazamos la hipótesis nula y se toma la hipótesis alterna. Tenemos relación directa, también obtuvimos el valor de Rho de 0,986 la cual nos dice que es una correlación directa relevante entre nuestras dos variables; por consiguiente, afirmamos que, a mayor eficiencia de la Gestión financiera, tendremos una mejor determinación de los Costos de Importación de las empresas comercializadoras de insumos químicos para curtiembre en el distrito del Rímac 2018.

3.1.4 Comparación de Hipótesis Específica 1:

Primero, la Hipótesis Nula (H_0) está formada como “La gestión financiera no tiene relación con los gastos directos en las empresas comercializadoras de insumos químicos para curtiembres en el distrito del Rímac año 2018”. Por otra parte, la Hipótesis Alternativa (H_a) está formada como “La gestión financiera tiene relación con los gastos directos en las empresas comercializadoras de insumos químicos para curtiembres en el distrito del Rímac año 2018”.

Segundo, se determina el nivel de significancia de $\alpha = 0.05$, según el nivel de confianza que es (95%) se le resta 1 y da como resultado un margen de error de 0.05.

Tercero, con el software SPSS realizo el análisis del Rho Spearman la cual dio como resultado lo siguiente:

Correlaciones

| | | | GESTION_FINANCIERA | GASTOS_DIRECTOS |
|-----------------|--------------------|----------------------------|--------------------|-----------------|
| Rho de Spearman | GESTION_FINANCIERA | Coeficiente de correlación | 1,000 | ,947** |
| | | Sig. (bilateral) | . | ,000 |
| | | N | 49 | 49 |
| | GASTOS_DIRECTOS | Coeficiente de correlación | ,947** | 1,000 |
| | | Sig. (bilateral) | ,000 | . |
| | | N | 49 | 49 |

Para validar nuestra hipótesis, tenemos que validar con el valor de significancia de 0,05; siendo en valor de Sig. (bilateral) menor al 0.05, en este caso se rechazaría la hipótesis nula y muestra que tenemos una correlación positiva muy alta.

Cuarto, siendo nuestro resultado de la Sig.=000<0.05 rechazamos la hipótesis nula y se toma la hipótesis alternativa. Tenemos relación directa, también obtuvimos el valor de Rho de 0,947 la cual nos dice que es una correlación directa relevante entre nuestra variable y una dimensión; por consiguiente,

afirmamos que, a mayor eficiencia de la Gestión financiera, tendremos una mejor determinación de los Gastos directos de las empresas comercializadoras de insumos químicos para curtiembre en el distrito del Rímac 2018.

3.1.5 Comparación de Hipótesis Específica 2:

Primero, la Hipótesis Nula (H_0) está formada como “La gestión financiera no tiene relación con los gastos indirectos en las empresas comercializadoras de insumos químicos para curtiembres en el distrito del Rímac año 2018”. Por otra parte, la Hipótesis Alternativa (H_a) está formada como “La gestión financiera tiene relación con los gastos indirectos en las empresas comercializadoras de insumos químicos para curtiembres en el distrito del Rímac año 2018”.

Segundo, se determina el nivel de significancia de $\alpha = 0.05$, según el nivel de confianza que es (95%) se le resta 1 y da como resultado un margen de error de 0.05.

Tercero, con el software SPSS realizo el análisis del Rho Spearman la cual dio como resultado lo siguiente:

| | | | GESTION_FINANCIERA | GASTOS_INDIRECTOS |
|-----------------|--------------------|-----------------------------|--------------------|-------------------|
| Rho de Spearman | GESTION_FINANCIERA | Coefficiente de correlación | 1,000 | ,977** |
| | | Sig. (bilateral) | . | ,000 |
| | | N | 49 | 49 |
| | GASTOS_INDIRECTOS | Coefficiente de correlación | ,977** | 1,000 |
| | | Sig. (bilateral) | ,000 | . |
| | | N | 49 | 49 |

Para validar nuestra hipótesis, tenemos que validar con el valor de significancia de 0,05; siendo en valor de Sig. (bilateral) menor al 0.05, en este

caso se rechazaría la hipótesis nula y muestra que tenemos una correlación positiva muy alta.

Cuarto, siendo nuestro resultado de la $Sig.=000<0.05$ rechazamos la hipótesis nula y se toma la hipótesis alterna. Tenemos relación directa, también obtuvimos el valor de Rho de 0,977 la cual nos dice que es una correlación directa relevante entre nuestra variable y una dimensión; por consiguiente, afirmamos que, a mayor eficiencia de la Gestión financiera, tendremos una mejor determinación de los Gastos indirectos de las empresas comercializadoras de insumos químicos para curtiembre en el distrito del Rímac 2018.

3.1.6 Comparación de Hipótesis Específica 3:

Primero, la Hipótesis Nula (H_0) está formada como “La gestión financiera no tiene relación con los recursos financieros en las empresas comercializadoras de insumos químicos para curtiembres en el distrito del Rímac año 2018”. Por otra parte, la Hipótesis Alterna (H_a) está forma como “La gestión financiera tiene relación con los recursos financieros en las empresas comercializadoras de insumos químicos para curtiembres en el distrito del Rímac año 2018”.

Segundo, se determina el nivel de significancia de $\alpha= 0.05$, según el nivel de confianza que es (95%) se le resta 1 y da como resultado un margen de error de 0.05.

Tercero, con el software SPSS realizo el análisis del Rho Spearman la cual dio como resultado lo siguiente:

Correlaciones

| | | | GESTION_FINANCIERA | RECURSOS_FINANCIEROS |
|-----------------|----------------------|-----------------------------|--------------------|----------------------|
| Rho de Spearman | GESTION_FINANCIERA | Coefficiente de correlación | 1,000 | ,999** |
| | | Sig. (bilateral) | . | ,000 |
| | | N | 49 | 49 |
| | RECURSOS_FINANCIEROS | Coefficiente de correlación | ,999** | 1,000 |
| | | Sig. (bilateral) | ,000 | . |
| | | N | 49 | 49 |

Para validar nuestra hipótesis, tenemos que validar con el valor de significancia de 0,05; siendo en valor de Sig. (bilateral) menor al 0.05, en este caso se rechazaría la hipótesis nula y muestra que tenemos una correlación positiva muy alta.

Cuarto, siendo nuestro resultado de la Sig.=000<0.05 rechazamos la hipótesis nula y se toma la hipótesis alterna. Tenemos relación directa, también obtuvimos el valor de Rho de 0,999 la cual nos dice que es una correlación directa relevante entre nuestra variable y una dimensión; por consiguiente, afirmamos que, a mayor eficiencia de la Gestión financiera, obtendremos consistencia en los Recursos Financieros de las empresas comercializadoras de insumos químicos para curtiembre en el distrito del Rímac 2018.

CAPITULO IV
DISCUSIÓN

IV. Discusión de Resultado

- 1) Para la hipótesis general, existe relación entre la gestión financiera y el costo de importación en las empresas comercializadoras de insumos químicos para curtiembre en el distrito del Rímac, en la aplicación Rho de Spearman arroja un resultado de 0.986, además que se rechaza la hipótesis nula y se acepta la hipótesis alterna. Es decir, a mayor eficiencia de la Gestión Financiera, tendremos una mejor determinación de los Costos de Importación.

Los resultados se sustentan en la información de las tablas y gráficos N° 3,4,6,7 y 8 hace referencia a la importancia que se le debe dar a la gestión financiera con el objetivo de lograr buena determinación de los costos de importación, nuestros colaboradores más del 50% tienen conocimientos, pero algunas veces no lo aplican o lo realizan cuando lo necesiten urgente. Por otro lado, también tenemos colaboradores que desconocen la existencia de algunas herramientas de la gestión financiera y lo realizan de forma empírica en vez que le permita planificar, llevar el orden y llegar a encontrar beneficios para la empresa como minimizando y determinando un costo de importación más real.

Los resultados de esta investigación tienen relación con la opinión de Nazario y Salazar (2016) que concluye que a través de los ratios financieros así como también de la determinación del impuesto a pagar del IGV, deducimos la importancia de los procedimientos que tiene que realizar los pagos por concepto de percepciones de las importaciones, evidentemente afecta en la capacidad de la empresa, ya que para poder responder a las obligaciones que se presentan por adelantado en una importación de mercadería, se necesita de capital de trabajo y a veces no hay lo suficiente y hacen el uso de recursos externos, como los créditos. Para llegar a sacar las mercaderías importadas. Esto hace referencia a que la gestión financiera es muy importante y se necesita de personas capacitadas, para poder analizar anticipadamente y dar los mejores resultados y decisiones para la reducción de costos de importación; hallar correctamente y cancelar a tiempo nuestros impuestos.

- 2) Para la hipótesis específica 1, existe la relación entre la gestión financiera con los gastos directos en las empresas comercializadoras de insumos químicos para curtiembre en el distrito del Rímac, en la aplicación de la prueba Rho Spearman nos dio como resultado 0.947, además que se rechaza la hipótesis nula y se acepta la hipótesis alterna. Es decir, a mayor eficiencia de la Gestión Financiera, tendremos una mejor determinación de los Gastos Directos.

Los resultados se sustentan en la información de las tablas y gráficos N° 12 al 16 hace referencia a la importancia que se le debe dar a la gestión financiera con el objetivo de lograr buena determinación de los Gastos Directos, nuestros colaboradores presentan conocimiento lógico de estos ítems, pero algunos de nuestros colaboradores presentaron que no lo realiza a menudo o algunas veces como N°12 y 13 sino, que lo realizan cuando disponen de tiempo o cuando necesiten comprar un producto nuevo.

Los resultados de esta investigación tienen relación con la opinión de Correa y Fernández (2017) nos comenta que concluye que se investigó como se realizaba la composición de los costos de importación de la empresa Inversiones Yajced SAC y se identificó que la empresa incide en sobrecostos, durante el transcurso del abastecimiento del producto requerido, esto es consecuencia a que no cotizan o evalúan con diversos proveedores de productos y servicios, ni tampoco realizan propuestas de negociar con los proveedores actuales o con los proveedores que trabajan años que podrían mejorar sus precios por volumen u otros. Esto habla sobre los procesos que deberían tener las Gestión Financiera en cada producto que necesiten importar y poder llegar a tomar una decisión acertada y lograr el beneficio de disminuir nuestros Costos de importación.

- 3) Para la hipótesis específica 2, existe la relación entre la gestión financiera con los gastos indirectos en las empresas comercializadoras de insumos químicos para curtiembre en Rímac, en la aplicación de la prueba Rho Spearman nos dio como resultado 0.977, además que se rechaza la hipótesis nula y se acepta la

hipótesis alterna. Es decir, a mayor eficiencia de la Gestión Financiera, tendremos una mejor determinación de los Gastos Directos.

Los resultados se sustentan en la información de las tablas y gráficos N° 17 al 22 hace referencia a la importancia que se le debe dar a la gestión financiera con el objetivo de lograr buena determinación de los Gastos Indirectos, las personas encuestadas presentan un alto conocimiento lógico de estos ítems, pero tenemos una mínima parte de las personas encuestadas que no conocen que gastos indirectos se puede atribuir o no en el costo de importación como son los del N°18, 19 y 20.

Los resultados de esta investigación tienen relación con la opinión de Paz y Taza (2017) que concluye que la gestión financiera en la empresa es equivocada y errónea por el mal manejo que se le da a la distribución del dinero y por ende resulta que la empresa no tenga en estos momentos la liquidez o solvencia necesaria para poder dar la cara y hacerse responsable de sus obligaciones. Esto viene a relacionarse con mi investigación ya que si no tienen una persona capacitada que realice una buena gestión financiera, les podrían llegar a la falta de liquidez, capacidad de pago y todo esto generaría que tengamos que recurrir a un préstamo urgente sin ver los intereses aplicados por el banco o también a la demora de nuestros productos en almacén se generaría sobreestadía y esto elevaría en nuestro Gastos Indirectos dentro del Costo de Importación.

- 4) Para la hipótesis específica 3, existe la relación entre la gestión financiera con los recursos financieros en las empresas comercializadoras de insumos químicos para curtiembre en Rímac, en la aplicación de la prueba Rho Spearman nos dio como resultado 0.999, además que se rechaza la hipótesis nula y se acepta la hipótesis alterna. Es decir, a mayor eficiencia de la Gestión Financiera, obtendremos consistencia en los Recursos Financieros.

Los resultados se sustentan en la información de las tablas y gráficos N° 1,2,5 y 9 hacen referencia a la importancia que se le debe dar a la gestión financiera con el objetivo tener una estabilidad y seguridad de los Recursos Financieros, en este caso en las primeras dos tablas y gráficos N° 1 y 2 encontramos que las personas encuestadas hay un índice de deficiencia de conocimiento en el tema de aplicar indicadores para saber como se encuentra la empresa en el tema de endeudamiento; por otro lado, en las tablas y gráficos N° 5 y 9 nuestros colaboradores saben y comprenden que es importante saber la capacidad operativa que tiene la empresa y a la vez tener los indicadores o ratios actualizados en el período para poder tomar una decisión correcta de nuestros recursos como manejarlos.

Los resultados de esta investigación tienen relación con la opinión de Moyolema (2011) concluye que un desconocimiento e ignorancia sobre indicadores financieros y la carencia de un asesor permanente dentro de la empresa que pueda realizar un análisis correspondiente de su liquidez u otros indicadores que dan alguna respuesta concreta del estado que se encuentra la empresa. También, concluye Marroquín (2012) la guía de gestión financiera es un arma en la administración e influye en el área de finanzas, ya que es un componente significativo para mejorar el crecimiento del ente; un capital de trabajo insuficiente llega a ser una inadecuada administración lo cual puede ser uno de los principales orígenes y el más importante para el hundimiento de un negocio.

En fin, el beneficio que se le puede dar a las empresas es que, aplicado las herramientas o procesos de la Gestión Financiera con la persona indicada para estos análisis, sabrán el estado en que se encuentre el ente y observaran cual es el origen de algún problema y dar solución o también para realizar unas inversiones para el crecimiento de ésta.

CAPITULO V
CONSLUSIONES

V. Conclusiones

1. Según los resultados obtenidos, concluimos que los trabajadores no aplican los indicadores, por eso las empresas no logran el objetivo. No hay una adecuada planificación o previsión financiera para cuando llegue una importación anticipada se produzca la falta de capacidad de pago o no tener suficiente capital de trabajo para responder con las obligaciones y por consiguiente una solución sería recurrir a préstamos de terceros, esto generaría una elevación en nuestros costos.
2. Teniendo en cuenta los resultados que se ha obtenido, concluimos que hay trabajadores de estas empresas que no realizan de manera continua la evaluación para la adquisición de una mercadería a importar. El no comparar los precios con diversos proveedores, consulta o insinuación de negociar para la mejora de los precios como por ejemplo años de trabajo, el volumen o simplemente la competencia, siempre habrá alguna propuesta; y sin la aplicación continua de estos procedimientos estamos generando sobrecosto a nuestros productos.
3. Se llega a la conclusión que los encargados de las empresas tienen un conocimiento lógico de los ítems presentados, pero a la vez tienen desconocimiento en definir que contingencias se debe incluir en los Gastos Indirectos de una importación como los préstamos que generan intereses, la sobreestadía en Aduana, el servicio que prestan los Agentes de Aduana, etc., que al final incrementan el valor de la mercadería importada y en consecuencia se incrementa el costo del insumo.
4. La investigación concluye que encontró un índice de deficiencia de conocimiento o también se puede decir la falta de aplicación de indicadores para saber el grado de endeudamiento que tiene la empresa, estos trabajadores son conscientes que al no saber si poseen capital operativo y no aplicar los indicadores genera una descuidada administración y es sustancial para generar desplome de un ente.

CAPITULO VI
RECOMENDACIONES

VI. Recomendaciones

1. Se recomienda aplicar, implementar y desarrollar los indicadores de liquidez general como instrumentos de gestión para asegurar que la empresa prevea la liquidez necesaria para cuando sea requerida; con la finalidad de saber cómo se encuentran la empresa y resolver circunstancias que se pueda presentar sin tener ningún problema, como la llegada adelantada de una importación.
2. Ante el descuido que se genera por parte de los encargados, directivos, o vinculados para la realización de la cotización y evaluación de los precios de mercadería. Ya sea por motivos de cantidad de obligaciones que tengan o la falta de motivación. Se recomienda a los encargados a comprometerse e interesarse por la empresa que se encuentren laborando, siendo proactivo, viendo por la mejora y el crecimiento de la empresa.
3. Se recomienda a los directivos tener una apropiada Gestión Financiera y un personal capacitado para tomar decisiones correspondientes sobre el área de importación y que pueda minimizar los gastos indirectos por ejemplo la demora en almacenamiento de Aduana, determinar que Agente de Aduana que beneficie, favorezca y convenga a la empresa para disminuir los sobre costos.
4. Se recomienda a los directivos que buscan consolidar un desarrollo y crecimiento sostenido, deben tener una adecuada administración con un profesional que lidere el control de las finanzas aplicando las herramientas y procedimientos que son los indicadores para el análisis de cómo se encuentra la empresa dando solución a los problemas que se presente y desarrollando una gestión con proyección para la consolidación de la empresa en el tiempo.

CAPITULO VII
REFERENCIAS BIBLIOGRAFICAS

VII. Referencias bibliográficas

Referencias de Tesis

- Acosta, J. (2015). La planificación financiera y la determinación del costo en la avícola C&C del Cantón Salcedo. (Tesis para obtener el título de Ingeniera Financiera). Recuperado de <http://repositorio.uta.edu.ec/jspui/handle/123456789/18838>
- Correa, E. y Fernández, J. (2017). Modelo de abastecimiento para reducir costos en las importaciones de telas provenientes de china en la empresa inversiones Yajced S.A.C.; Lima, 2015 – 2016. (Tesis para obtener el título profesional de licenciada en administración de negocios internacionales). Recuperado de <http://www.repositorioacademico.usmp.edu.pe/handle/usmp/2765>
- Lalama, M. (2016). Gestión financiera para reducir la morosidad en la cooperativa de ahorro y crédito de la pequeña empresa de Pastaza Ltda. Cacpe Pastaza. (Tesis de Titulación en Maestría en costo y Gestión Financiera). Recuperado de <http://repositorio.uta.edu.ec/jspui/handle/123456789/22533>
- Marroquín, E. (2012). Modelo de gestión financiera para maximizar las utilidades de la empresa Espelette Cia. Ltda. (Tesis para obtener el título de Ingeniera en Finanzas). Recuperado de <http://repositorio.espe.edu.ec/handle/21000/6015>
- Moya, D. (2015). La gestión financiera y su incidencia en la rentabilidad de la empresa de servicios GBH S.A. (Tesis de para obtener el título profesional de contador público). Recuperado de <http://repositorio.ucv.edu.pe/handle/UCV/364>
- Moyolema, M. (2011). La gestión financiera y su impacto en la rentabilidad de la cooperativa de ahorro y crédito Kuriñan de la ciudad de Ambato año 2010. (Tesis para obtener el título de ingeniera en gestión financiera). Recuperado de <http://repositorio.uta.edu.ec/handle/123456789/1944>
- Nazario, L. y Salazar, C. (2016). Influencia de las percepciones a las importaciones en la liquidez de la empresa Regenorsa E.I.R.L., distrito de Trujillo en el año

2015. (Tesis para obtener el título de Contador Público). Recuperado de <http://repositorio.upao.edu.pe/handle/upaorep/2009>

Paz, E. y Taza, Y. (2017). La Gestión Financiera en la liquidez de la empresa Yossev E.I.R.L. del distrito del Callao durante el periodo 2012. (Tesis para obtener el título profesional de Contador Público). Recuperado de http://repositorio.uch.edu.pe/bitstream/handle/uch/134/Paz_EC_Taza_YY_TENF_2017.pdf?sequence=1&isAllowed=y

Quintana, V. (2012). La Importación de mercancías en el incremento de la Rentabilidad de las empresas: caso Modas Gianela S.R.L. (Tesis para obtener el título profesional de Contador Público). Recuperado de <http://repositorio.uncp.edu.pe/bitstream/handle/UNCP/2385/Quintana%20Palacios.pdf?sequence=1&isAllowed=y>

Salazar, G. (2017). Gestión financiera para incrementar la liquidez en la ONG Socios en Salud Sucursal Perú, Lima 2017. (Tesis para obtener el título profesional de Contador Público). Recuperado de <http://repositorio.uwiener.edu.pe/handle/123456789/1248>

Referencias de libros

Aching, C. (2005). *Guía Rápida: Ratios financieros y matemáticas de la mercadotecnia*. Recuperado de https://books.google.com.pe/books?id=AQKhZhpOe_oC&pg=PA25&dq=ratio+estructura+del+capital&hl=es-419&sa=X&ved=0ahUKEwiXlpjy4d_bAhWfPpAKHUXKDCsQ6AEILTAB#v=onepage&q=ratio%20estructura%20del%20capital&f=false

Casanovas, M. y Bertrán, J. (2013). *La financiación de la empresa Cómo optimizar las decisiones de financiación para crear valor*. Barcelona: PROFIT

Córdova, M. (2016). *Gestión Financiera*. Recuperado de <https://www.ecoediciones.com/wp-content/uploads/2016/12/Gestion-financiera-2da-Edici%C3%B3n.pdf>

Faga, A. y Ramos, M. (2006). *Cómo profundizar en el análisis de sus costos para tomar mejores decisiones empresariales*. Recuperado de

<https://books.google.com.pe/books?id=b9H6HY3sSyQC&pg=PA12&dq=rentabilidad+definicion&hl=es-419&sa=X&ved=0ahUKEwjbwueGjeDbAhWKipAKHaBTCM8Q6AEIJzAA#v=onepage&q=rentabilidad%20definicion&f=false>

Flores, J. (2010). *Gestión Financiera*. Lima: Centro Especializado en Contabilidad y finanzas E.I.R.L.

Griffin, R. (2012). *Management* (11^{va} ed.). Mason, USA: South-Western.

Hernández, R., Fernández, C. y Bautista, P. (2014). *Metodología de la investigación*. (5^{ta} ed.). México: McGraw-Hill.

Montalván, C. (1999). *Los recursos humanos para la pequeña y mediana empresa*.

Recuperado de https://books.google.com.pe/books?id=_Li6utAkc7kC&pg=PA14&dq=recursos+financieros+montalvan&hl=es-419&sa=X&ved=0ahUKEwig8K6U7t_bAhXJkZAKHTfqBf4Q6AEIJzAA#v=onepage&q=recursos%20financieros%20montalvan&f=false

Parella, S. y Martins, F. (2012). *Metodología de la Investigación cuantitativa*. (3^{era} ed.). Venezuela: FEDUPEL.

Santandreu, E. y Santandreu, P. (2000). *Manual de finanzas*. Gestión 2000.

Referencia de Revista

Afi Guías (2018). *Incoterms 2018*. Recuperado de https://azure.afi.es/ContentWeb/EmpresasUnicaja/incoterms/contenido_sidN_1052425_sid2N_1052384_cidIL_1264369_ctylL_139_scidN_1264369_utN_3.aspx

Decreto Legislativo N°1053 (27 de Junio del 2008). Ley General de Aduanas
Recuperado de <http://sunat.got.pe/legislacion/procedim/normasadua/gja-03.htm>

Gavelán, J. (Enero, 2008). Costo de Importación. *Revista Informativo Caballero Bustamante*. Recuperado de

<http://revistasinvestigacion.unmsm.edu.pe/index.php/quipu/article/viewFile/5943/5139>

Huergo, J. (s.f.). Los Procesos De Gestión. Recuperado de <http://servicios.abc.gov.ar/lainstitucion/univpedagogica/especializaciones/seminario/materialesparadescargar/seminario4/huergo3.pdf>

fecha de consulta 18/10/18

Mamani, J. (15 de Setiembre del 2015). Determinación de los costos de importación Tratamiento Contable. *Revista Actualidad Empresarial*, IV (334), 10-14. Recuperado de http://www.aempresarial.com/web/revitem/5_18091_49229.pdf

Martínez, R., Tuya, P., Martínez, M., Pérez, A. y Cánovas, A. (2009). El coeficiente de correlación de los rangos de spearman caracterización. *Revista Habanera de Ciencias Médicas*. (vol. 8) n.2. Recuperado de http://scielo.sld.cu/scielo.php?script=sci_arttext&pid=S1729-519X2009000200017NIC 2. (s.f.). Recuperado de https://www.mef.gob.pe/contenidos/conta_public/con_nor_co/vigentes/nic/2_NIC.pdf

Mondragón, M. (2014). Uso de la correlación de Spearman en un estudio de intervención en fisioterapia. *Revista Movimiento Científico*. (vol. 8) 98-104. Recuperado de <https://dialnet.unirioja.es/servlet/articulo?codigo=5156978>

Superintendencia Nacional de Aduanas y de Administración Tributaria. (s.f.). Tributos que graban una importación. Recuperado de <http://www.sunat.gob.pe/orientacionaduanera/pagosgarantias/index.html>

Mondragón, M. (2014). Uso de la correlación de Spearman en un estudio de intervención en fisioterapia. *Revista Movimiento Científico*. (vol. 8) 98-104. Recuperado de <https://dialnet.unirioja.es/servlet/articulo?codigo=5156978>

ANEXO

Anexo 01: Matriz de Consistencia

| Título: Gestión Financiera y Costo de Importación de las empresas Comercializadoras de Insumos Químicos para Curtiembres en el Distrito del Rimac , 2018 | | | | | |
|--|--|--|----------------------|---------------------------------|---|
| PROBLEMAS | OBJETIVOS | HIPÓTESIS | VARIABLES | INDICADORES | Metodología |
| GENERAL | GENERAL | GENERAL | | | <p>1. TIPO DE ESTUDIO El estudio es de tipo descriptivo correlacional, ya que persigue medir el grado de relación existente entre dos o mas variables.</p> <p>2. DISEÑO DE ESTUDIO La investigación se desarrollara en base al diseño No experimenta, porque es aquella que se realiza sin manejar intencionalmente las variables.</p> <p>3. POBLACION Esta conformada por todos los trabajadores de las empresas comercializadoras de proquímicos del distrito del Rimac.</p> <p>4. MUESTRA Conformada por administradores, contadores, gerentes, etc; de las empresas comercializadores de insumos quimicos para curtiembre del distrito del Rimac.</p> |
| ¿De qué manera la gestión financiera se relaciona con el costo de importación en las empresas comercializadoras de insumos químicos para curtiembres en el distrito del Rimac año 2018? | Determinar de qué manera la gestión financiera se relaciona con el costo de importación en las empresas comercializadoras de insumos químicos para curtiembres en el distrito del Rimac año 2018 | La gestión financiera tiene relación con el costo de importación en las empresas comercializadoras de insumos químicos para curtiembres en el distrito del Rimac año 2018 | Gestión Financiera | Estructura del capital | |
| | | | | Endeudamiento | |
| | | | | Cobertura de gastos financieros | |
| | | | | Cobertura para gastos fijos | |
| | | | | Capital de Trabajo | |
| | | | | Rendimiento sobre el patrimonio | |
| | | | | Rendimiento sobre la Inversión | |
| | | | | Utilidad del activo | |
| ESPECÍFICOS | ESPECÍFICOS | ESPECÍFICOS | | Utilidad de las ventas | |
| ¿De qué manera la gestión financiera se relaciona con los gastos directos en las empresas comercializadoras de insumos químicos para curtiembres en el distrito del Rimac año 2018? | Determinar de qué manera la gestión financiera se relaciona con los gastos directos en las empresas comercializadoras de insumos químicos para curtiembres en el distrito del Rimac año 2018 | La gestión financiera tiene relación con los gastos directos en las empresas comercializadoras de insumos químicos para curtiembres en el distrito del Rimac año 2018 | Costo de Importación | Precio del Producto | |
| | | | | Flete | |
| | | | | Seguro | |
| | | | | Derechos de aduana | |
| | | | | Almacén | |
| | | | | Servicios Bancarios | |
| | | | | Courier | |
| | | | | Seguro de riesgo | |
| ESPECÍFICOS | ESPECÍFICOS | ESPECÍFICOS | | Agente de aduana | |
| ¿De qué manera la gestión financiera se relaciona con los recursos financieros en las empresas comercializadoras de insumos químicos para curtiembres en el distrito del Rimac año 2018? | Determinar de qué manera la gestión financiera se relaciona con los recursos financieros en las empresas comercializadoras de insumos químicos para curtiembre en Rimac año 2018 | La gestión financiera tiene relación con los recursos financieros en las empresas comercializadoras de insumos químicos para curtiembres en el distrito del Rimac año 2018 | | | |

Fuente: Elaboración Propia.

Anexo 02: Encuesta

| ENCUESTA PARA MEDIR LA RELACIÓN DE LA GESTIÓN FINANCIERA CON LOS COSTOS DE IMPORTACION EN LAS EMPRESAS IMPORTADORAS DE INSUMOS QUIMICOS PARA CURTIEMBRES EN EL DISTRITO DEL RIMAC, 2018. | | | | | | | | | | | |
|--|---|---------------------|----------------|----------------------|------------|-------------------|----------|--------------|----------|----------|----------|
| GENERALIDADES: | | | | | | | | | | | |
| -La presente encuesta es anónima y confidencial. | | | | | | | | | | | |
| -Marque con una (x) la alternativa que mejor refleje su opinión de manera objetiva. | | | | | | | | | | | |
| PREGUNTAS GENERALES: | | | | | | | | | | | |
| Años de experiencia: | 1-5 años | | 5-10 años | | 10-15 años | | 15 a más | | | | |
| Especialidad: | Contabilidad | | Administración | | Costos | | u otro | | | | |
| VALORIZACION DE LIKERT | | | | | | | | | | | |
| Siempre | 5 | Casi siempre | 4 | Algunas veces | 3 | Casi nunca | 2 | Nunca | 1 | | |
| N° | ITEMS | | | | | | 5 | 4 | 3 | 2 | 1 |
| Variable 1 | | | | | | | | | | | |
| 1 | En una adecuada gestión financiera es necesario aplicar la estructura de capital para conocer el grado de endeudamiento. | | | | | | | | | | |
| 2 | Es importante evaluar que porcentaje de sus activos son financiados para medir el nivel total de endeudamiento que tiene la empresa con los acreedores. | | | | | | | | | | |
| 3 | Es importante el ratio de cobertura de gastos financieros para conocer hasta que punto pueden disminuir las utilidades. | | | | | | | | | | |
| 4 | Es estratégico evaluar el ratio de cobertura para gastos fijos, a fin de corresponder con las necesidades de pagos que tenga la empresa. | | | | | | | | | | |
| 5 | Es importante el ratio de capital de trabajo, para determinar la capacidad operativa de la empresa. | | | | | | | | | | |
| 6 | Tener capital de trabajo positivo, minimiza los costos de importación. | | | | | | | | | | |
| 7 | El rendimiento patrimonial es suficiente para realizar nuevas inversiones de importación en función a una buena Gestión Financiera. | | | | | | | | | | |
| 8 | La Gestión Financiera determina la reducción de los costos de importación para mejora del rendimiento patrimonial. | | | | | | | | | | |
| 9 | El proporcionar oportunamente el Área Contable el Ratio de Rendimiento sobre la inversión mejora la Gestión Financiera. | | | | | | | | | | |
| 10 | El ratio de utilidad activo permite conocer el rendimiento de los activos. | | | | | | | | | | |
| 11 | Es importante realizar el Ratio de la utilidad de las ventas oportunamente, para conocer el porcentaje de Rentabilidad. | | | | | | | | | | |
| Variable 2 | | | | | | | | | | | |
| 12 | Es importante comparar los precios de valor de mercadería para la adquisición de los insumos químicos. | | | | | | | | | | |
| 13 | Es importante evaluar el precio del producto para disminuir el costo de importación. | | | | | | | | | | |
| 14 | El flete de Importación se incrementa en los costos de los insumos químicos. | | | | | | | | | | |
| 15 | El seguro de Importación se incorpora en los costos de los insumos químicos. | | | | | | | | | | |
| 16 | El impuesto de Derechos Aduaneros se incorpora en los costos de importación de los insumos químicos. | | | | | | | | | | |

| | | | | | | |
|----|---|--|--|--|--|--|
| 17 | Minimizar el tiempo en los Almacенamientos Aduaneros disminuye el costo de importación. | | | | | |
| 18 | Es importante planificar la utilización de Servicios Bancarios, para disminuir el costo de importación. | | | | | |
| 19 | La evaluación de intereses de las entidades Bancarias permite disminuir el costo de importación. | | | | | |
| 20 | Los Gasto de Currier se incorporan en el Costo de Importación. | | | | | |
| 21 | Considera usted que se debe adicionar el Seguro de Riesgo a los Costos de Importación. | | | | | |
| 22 | Considera usted importante comparar los Agentes de Aduanas para disminuir el costo de importación. | | | | | |

Fuente: Elaboración propia

Anexo 03: Base de Datos

| | Nombre | Tipo | Anchura | Decimales | Etiqueta | Valores | Perdidos | Columnas | Alineación | Medida | Rol |
|----|--------|----------|---------|-----------|----------------------|---------------|----------|----------|------------|---------|---------|
| 1 | P1 | Numérico | 8 | 0 | 1.-En una adec... | {1, NUNCA}... | Ninguno | 8 | Derecha | Ordinal | Entrada |
| 2 | P2 | Numérico | 8 | 0 | 2.-Es importan... | {1, NUNCA}... | Ninguno | 8 | Derecha | Ordinal | Entrada |
| 3 | P3 | Numérico | 8 | 0 | 3.-Es importan... | {1, NUNCA}... | Ninguno | 8 | Derecha | Ordinal | Entrada |
| 4 | P4 | Numérico | 8 | 0 | 4.-Es estratégi... | {1, NUNCA}... | Ninguno | 8 | Derecha | Ordinal | Entrada |
| 5 | P5 | Numérico | 8 | 0 | 5.-Es importan... | {1, NUNCA}... | Ninguno | 8 | Derecha | Ordinal | Entrada |
| 6 | P6 | Numérico | 8 | 0 | 6.-Tener capital... | {1, NUNCA}... | Ninguno | 8 | Derecha | Ordinal | Entrada |
| 7 | P7 | Numérico | 8 | 0 | 7.-El rendimien... | {1, NUNCA}... | Ninguno | 8 | Derecha | Ordinal | Entrada |
| 8 | P8 | Numérico | 8 | 0 | 8.-La Gestión F... | {1, NUNCA}... | Ninguno | 8 | Derecha | Ordinal | Entrada |
| 9 | P9 | Numérico | 8 | 0 | 9.-El proporcion... | {1, NUNCA}... | Ninguno | 8 | Derecha | Ordinal | Entrada |
| 10 | P10 | Numérico | 8 | 0 | 10.-El ratio de ... | {1, NUNCA}... | Ninguno | 8 | Derecha | Ordinal | Entrada |
| 11 | P11 | Numérico | 8 | 0 | 11.-Es importa... | {1, NUNCA}... | Ninguno | 8 | Derecha | Ordinal | Entrada |
| 12 | P12 | Numérico | 8 | 0 | 12.-Es importa... | {1, NUNCA}... | Ninguno | 8 | Derecha | Ordinal | Entrada |
| 13 | P13 | Numérico | 8 | 0 | 13.-Es importa... | {1, NUNCA}... | Ninguno | 8 | Derecha | Ordinal | Entrada |
| 14 | P14 | Numérico | 8 | 0 | 14.-El flete de l... | {1, NUNCA}... | Ninguno | 8 | Derecha | Ordinal | Entrada |
| 15 | P15 | Numérico | 8 | 0 | 15.-El seguro d... | {1, NUNCA}... | Ninguno | 8 | Derecha | Ordinal | Entrada |
| 16 | P16 | Numérico | 8 | 0 | 16.-El impuesto... | {1, NUNCA}... | Ninguno | 8 | Derecha | Ordinal | Entrada |
| 17 | P17 | Numérico | 8 | 0 | 17.-Minimizar e... | {1, NUNCA}... | Ninguno | 8 | Derecha | Ordinal | Entrada |
| 18 | P18 | Numérico | 8 | 0 | 18.-Es importa... | {1, NUNCA}... | Ninguno | 8 | Derecha | Ordinal | Entrada |
| 19 | P19 | Numérico | 8 | 0 | 19.-La evaluaci... | {1, NUNCA}... | Ninguno | 8 | Derecha | Ordinal | Entrada |
| 20 | P20 | Numérico | 8 | 0 | 20.-Los Gasto ... | {1, NUNCA}... | Ninguno | 8 | Derecha | Ordinal | Entrada |
| 21 | P21 | Numérico | 8 | 0 | 21.-Considera u... | {1, NUNCA}... | Ninguno | 8 | Derecha | Ordinal | Entrada |
| 22 | P22 | Numérico | 8 | 0 | 22.-Considera u... | {1, NUNCA}... | Ninguno | 8 | Derecha | Ordinal | Entrada |

Anexo 04: Cuadros Estadísticos

Estadísticos

| | 1.-En una adecuada gestión financiera es necesario aplicar la estructura de capital para conocer el grado de endeudamiento. | 2.-Es importante evaluar que porcentaje de sus activos son financiados para medir el nivel total de endeudamiento que tiene la empresa con los acreedores. | 3.-Es importante el ratio de cobertura de gastos financieros para conocer hasta que punto pueden disminuir las utilidades. | 4.-Es estratégico evaluar el ratio de cobertura para gastos fijos, a fin de corresponder con las necesidades de pagos que tenga la empresa. | 5.-Es importante el ratio de capital de trabajo, para determinar la capacidad operativa de la empresa. | 6.-Tener capital de trabajo positivo, minimiza los costos de importación. | 7.-El rendimiento patrimonial es suficiente para realizar nuevas inversiones de importación en función a una buena Gestión Financiera. | 8.-La Gestión Financiera determina la reducción de los costos de importación para mejora del rendimiento patrimonial. | 9.-El proporcionar oportunamente el Área Contable el Ratio de Rendimiento sobre la inversión mejora la Gestión Financiera. | 10.-El ratio de utilidad activo permite conocer el rendimiento de los activos. | 11.-Es importante realizar el Ratio de la utilidad de las ventas oportunamente, para conocer el porcentaje de Rentabilidad. |
|---|---|--|--|---|--|---|--|---|--|--|---|
| N | Válido | 49 | 49 | 49 | 49 | 49 | 49 | 49 | 49 | 49 | 49 |
| | Perdidos | 0 | 0 | 0 | 0 | 0 | 0 | 0 | 0 | 0 | 0 |

Estadísticos

| | 12.-Es importante comparar los precios de valor de mercadería para la adquisición de los insumos químicos. | 13.-Es importante evaluar el precio del producto para disminuir el costo de importación. | 14.-El flete de Importación se incrementa en los costos de los insumos químicos. | 15.-El seguro de Importación se incorpora en los costos de los insumos químicos. | 16.-El impuesto de Derechos Aduaneros se incorpora en los costos de importación de los insumos químicos. | 17.-Minimizar el tiempo en los Almacenamientos Aduaneros disminuye el costo de importación. | 18.-Es importante planificar la utilización de Servicios Bancarios, para disminuir el costo de importación. | 19.-La evaluación de intereses de las entidades Bancarias permite disminuir el costo de importación. | 20.-Los Gasto de Currier se incorporan en el Costo de Importación. | 21.- Considera usted que se debe adicionar el Seguro de Riesgo a los Costos de Importación. | 22.- Considera usted importante comparar los Agentes de Aduanas para disminuir el costo de importación. |
|---|--|--|--|--|--|---|---|--|--|---|---|
| N | Válido | 49 | 49 | 49 | 49 | 49 | 49 | 49 | 49 | 49 | 49 |
| | Perdidos | 0 | 0 | 0 | 0 | 0 | 0 | 0 | 0 | 0 | 0 |

Anexo 05: Ley de Transparencia y Acceso a la Información Pública - Ley N° 27806

| NÚMERO DE DOCUMENTO | RAZÓN SOCIAL | DIRECCIÓN |
|------------------------------------|---|---|
| 20304459299 | ACUÑA MEDINA REPRESENTACIONES S.R.L. | JR. RAMON ESPINOZA NRO. 894 (ALT CDRA 10 AV CAQUETA) LIMA - |
| 20554448462 | PRODSAM S.R.L. | AV. FRANCISCO PIZARRO NRO. 1138 LIMA - LIMA - RIMAC |
| 20601055661 | DYES ANDINA PERU S.A.C. | JR. DIEGO CORDOVA DE SALINAS 390 ,RIMAC,LIMA,LIMA |
| 20551158188 | GRUPO DISMETAL S.A.C. | JR. RAMON ESPINOZA NRO. 960 INT. A URB. CAQUETA LIMA - LIMA |
| 20101024645 | CORPORACION LINDLEY S.A. | CAJAMARCA-371----- |
| 20515927787 | IMPORTADORA Y DISTRIBUIDORA PROQUIMAS S.R.L. | AV. FRANCISCO PIZARRO NRO. 1138 (ALT CDR 11 DE FCO PIZARRO X |
| 20516182971 | INVERSIONES QUIMICAS GARAGARA S.R.L. - INVERQUIM S.R.L. | LOS PROCERES-881-----ALT ZONA CAQUETA |
| 20460328889 | YHITECSA S.A.C. | CAQUETA-1300-45-ASOC.COM.MDO. VIRREY AMAT-AV CAQUETA 1300A-STAND 45 |
| Fuente: SIGAD (2017 y 2018) | | |
| Elaboración: OGCA - SNAA | | |
| Fecha: 15/10/2018 11:30 | | |
| | | |



CARTA DE PRESENTACIÓN

Señor(a)(ta): ALVAREZ LOPEZ ALBERTO

Presente

Asunto: VALIDACIÓN DE INSTRUMENTOS A TRAVÉS DE JUICIO DE EXPERTO.

Me es muy grato comunicarme con usted para expresarle mi saludo y así mismo, hacer de su conocimiento que siendo estudiante de la Facultad de ciencias Empresariales EAP de Contabilidad de la UCV, en la sede Lima Norte, promoción 2017 II, requiero validar el instrumento con el cual recogeré la información necesaria para poder desarrollar mi investigación y con la cual optaré el grado de Licenciada en Contabilidad.

El título de mi tema de investigación es : **“GESTION DE INVENTARIOS Y SU RELACION CON LA RENTABILIDAD DE LAS EMPRESAS COMERCIALIZADORAS DE PRODUCTOS AGROQUIMICOS EN EL DISTRITO DE HUARAL – 2017 ”**, y siendo imprescindible contar con la aprobación de docentes especializados para poder aplicar los instrumentos en mención, he considerado conveniente recurrir a usted, ante su connotada experiencia en temas educativos y/o investigación educativa.

El expediente de validación, que le hago llegar contiene:

- Carta de presentación.
- Definiciones conceptuales de las variables y dimensiones.
- Matriz de operacionalización de las variables.
- Certificado de validez de contenido de los instrumentos.

Expresándole mis sentimientos de respeto y consideración me despido de usted, no sin antes agradecerle por la atención que dispense a la presente.

Atentamente

Firma

FLORES EGOAVIL ANA

D.N.I: 70889913

| | | | | | | | |
|----|--|----|----|----|----|----|----|
| 21 | Considera usted que se debe adicionar el Seguro de Riesgo a los Costos de Importación. | / | | / | | / | |
| a | Siempre | | | | | | |
| b | Casi siempre | | | | | | |
| c | Algunas veces | | | | | | |
| d | Casi nunca | | | | | | |
| e | Nunca | | | | | | |
| | | Si | No | Si | No | Si | No |
| 22 | Considera usted importante comparar los Agentes de Aduanas para disminuir el costo de importación. | / | | / | | / | |
| a | Siempre | | | | | | |
| b | Casi siempre | | | | | | |
| c | Algunas veces | | | | | | |
| d | Casi nunca | | | | | | |
| e | Nunca | | | | | | |

Observaciones (precisar si hay

suficiencia): SI: NOY SUFICIENTES

Opinión de aplicabilidad: Aplicable [] Aplicable después de corregir [] No aplicable []

Apellidos y nombres del juez validador. Alvarez Lopez ALBERTO
DNI: 12690346

Especialidad del validador: AUDITORIA

¹Pertinencia: El ítem corresponde al concepto teórico formulado.
²Relevancia: El ítem es apropiado para representar al componente o dimensión específica del constructo
³Claridad: Se entiende sin dificultad alguna el enunciado del ítem, es conciso, exacto y directo

.....10...de.....10...del 2018...

Nota: Suficiencia, se dice suficiencia cuando los ítems planteados son suficientes para medir la dimensión

.....
Firma del Experto Informante.



CARTA DE PRESENTACIÓN

Señor(a)(ta): LOPES VEGA IRIS MARGOT

Presente

Asunto: VALIDACIÓN DE INSTRUMENTOS A TRAVÉS DE JUICIO DE EXPERTO.

Me es muy grato comunicarme con usted para expresarle mi saludo y así mismo, hacer de su conocimiento que siendo estudiante de la Facultad de ciencias Empresariales EAP de Contabilidad de la UCV, en la sede Lima Norte, promoción 2017 II, requiero validar el instrumento con el cual recogeré la información necesaria para poder desarrollar mi investigación y con la cual optaré el grado de Licenciada en Contabilidad.

El título de mi tema de investigación es : **"GESTION DE INVENTARIOS Y SU RELACION CON LA RENTABILIDAD DE LAS EMPRESAS COMERCIALIZADORAS DE PRODUCTOS AGROQUIMICOS EN EL DISTRITO DE HUARAL – 2017 "**, y siendo imprescindible contar con la aprobación de docentes especializados para poder aplicar los instrumentos en mención, he considerado conveniente recurrir a usted, ante su connotada experiencia en temas educativos y/o investigación educativa.

El expediente de validación, que le hago llegar contiene:

- Carta de presentación.
- Definiciones conceptuales de las variables y dimensiones.
- Matriz de operacionalización de las variables.
- Certificado de validez de contenido de los instrumentos.

Expresándole mis sentimientos de respeto y consideración me despido de usted, no sin antes agradecerle por la atención que dispense a la presente.

Atentamente.

FLORES EGOAVIL ANA

D.N.I: 70889913

| | | | | | | | |
|----|--|-------------------------------------|--------------------------|-------------------------------------|--------------------------|-------------------------------------|--------------------------|
| 21 | Considera usted que se debe adicionar el Seguro de Riesgo a los Costos de Importación. | <input checked="" type="checkbox"/> | <input type="checkbox"/> | <input checked="" type="checkbox"/> | <input type="checkbox"/> | <input checked="" type="checkbox"/> | <input type="checkbox"/> |
| a | Siempre | | | | | | |
| b | Casi siempre | | | | | | |
| c | Algunas veces | | | | | | |
| d | Casi nunca | | | | | | |
| e | Nunca | | | | | | |
| | | Si | No | Si | No | Si | No |
| 22 | Considera usted importante comparar los Agentes de Aduanas para disminuir el costo de importación. | <input checked="" type="checkbox"/> | <input type="checkbox"/> | <input checked="" type="checkbox"/> | <input type="checkbox"/> | <input checked="" type="checkbox"/> | <input type="checkbox"/> |
| a | Siempre | | | | | | |
| b | Casi siempre | | | | | | |
| c | Algunas veces | | | | | | |
| d | Casi nunca | | | | | | |
| e | Nunca | | | | | | |

Observaciones (precisar si hay suficiencia):

Si hay suficiencia

Opinión de aplicabilidad: Aplicable [] Aplicable después de corregir [] No aplicable []

Apellidos y nombres del juez validador.

LÓPEZ VEGA IRIS MARGOT

DNI:.....

41148074

Especialidad del validador:.....

Mg. C.P.C. Banca y Finanzas

- ¹Pertinencia: El ítem corresponde al concepto teórico formulado.
²Relevancia: El ítem es apropiado para representar al componente o dimensión específica del constructo
³Claridad: Se entiende sin dificultad alguna el enunciado del ítem, es conciso, exacto y directo

Nota: Suficiencia, se dice suficiencia cuando los ítems planteados son suficientes para medir la dimensión

10 de *10* del 20*18*



Firma del Experto Informante.

CARTA DE PRESENTACIÓN

Señor(a)(ta): MUCHA PAITAN MARINO

Presente

Asunto: VALIDACIÓN DE INSTRUMENTOS A TRAVÉS DE JUICIO DE EXPERTO.

Me es muy grato comunicarme con usted para expresarle mi saludo y así mismo, hacer de su conocimiento que siendo estudiante de la Facultad de ciencias Empresariales EAP de Contabilidad de la UCV, en la sede Lima Norte, promoción 2017 II, requiero validar el instrumento con el cual recogeré la información necesaria para poder desarrollar mi investigación y con la cual optaré el grado de Licenciada en Contabilidad.

El título de mi tema de investigación es : "GESTION DE INVENTARIOS Y SU RELACION CON LA RENTABILIDAD DE LAS EMPRESAS COMERCIALIZADORAS DE PRODUCTOS AGROQUIMICOS EN EL DISTRITO DE HUARAL – 2017 ", y siendo imprescindible contar con la aprobación de docentes especializados para poder aplicar los instrumentos en mención, he considerado conveniente recurrir a usted, ante su connotada experiencia en temas educativos y/o investigación educativa.

El expediente de validación, que le hago llegar contiene:

- Carta de presentación.
- Definiciones conceptuales de las variables y dimensiones.
- Matriz de operacionalización de las variables.
- Certificado de validez de contenido de los instrumentos.

Expresándole mis sentimientos de respeto y consideración me despido de usted, no sin antes agradecerle por la atención que dispense a la presente.

Atentamente.



FLORES EGOAVIL ANA

D.N.I: 70889913

| | | | | | | | |
|----|--|-------------------------------------|--------------------------|-------------------------------------|--------------------------|-------------------------------------|--------------------------|
| 21 | Considera usted que se debe adicionar el Seguro de Riesgo a los Costos de Importación. | <input checked="" type="checkbox"/> | <input type="checkbox"/> | <input checked="" type="checkbox"/> | <input type="checkbox"/> | <input checked="" type="checkbox"/> | <input type="checkbox"/> |
| a | Siempre | | | | | | |
| b | Casi siempre | | | | | | |
| c | Algunas veces | | | | | | |
| d | Casi nunca | | | | | | |
| e | Nunca | | | | | | |
| | | Si | No | Si | No | Si | No |
| 22 | Considera usted importante comparar los Agentes de Aduanas para disminuir el costo de importación. | <input checked="" type="checkbox"/> | <input type="checkbox"/> | <input checked="" type="checkbox"/> | <input type="checkbox"/> | <input checked="" type="checkbox"/> | <input type="checkbox"/> |
| a | Siempre | | | | | | |
| b | Casi siempre | | | | | | |
| c | Algunas veces | | | | | | |
| d | Casi nunca | | | | | | |
| e | Nunca | | | | | | |

Observaciones (precisar si hay suficiencia): SI HAY SUFICIENCIA

Opinión de aplicabilidad: Aplicable [] Aplicable después de corregir [] No aplicable []

Apellidos y nombres del juez validador: DR. MARIANO MELCHA PAITAN
DNI: 77810102

Especialidad del validador: DOCTOR EN CONTABILIDAD Y FINANZAS

- ¹Pertinencia: El ítem corresponde al concepto teórico formulado.
²Relevancia: El ítem es apropiado para representar al componente o dimensión específica del constructo
³Claridad: Se entiende sin dificultad alguna el enunciado del ítem, es conciso, exacto y directo

Nota: Suficiencia, se dice suficiencia cuando los ítems planteados son suficientes para medir la dimensión

01 de 10 del 20 18

Firma del Experto Informante.

Anexo 07: Acta Originalidad y Turnitin

| | | |
|--|--|---|
|  UCV UNIVERSIDAD CÉSAR VALLEJO | ACTA DE APROBACIÓN DE ORIGINALIDAD DE TESIS | Código : F06-PP-PR-02.02 Versión : 09 Fecha : 23-03-2018 Página : 1 de 1 |
|--|--|---|

Yo, Díaz Díaz Donato, docente de la Facultad de Ciencias Empresariales y Escuela Profesional de Contabilidad de la Universidad César Vallejo Lima Norte (precisar filial o sede), revisor(a) de la tesis titulada:

"Gestión Financiera y Costo de Importación de las empresas comercializadoras de insumos químicos para curtiembre en el distrito del Rímac, 2018"

del (de la) estudiante Flores Egoavil, Ana Sofia constato que la investigación tiene un índice de similitud de **30 %** verificable en el reporte de originalidad del programa Turnitin.

El suscrito analizó dicho reporte y concluyó que cada una de las coincidencias detectadas no constituyen plagio. A mi leal saber y entender la tesis cumple con todas las normas para el uso de citas y referencias establecidas por la Universidad César Vallejo.

Los Olivos, 13 Mayo 2019


.....
Firma

Donato Díaz Díaz

DNI: 08467350

| | | | | | |
|---------|----------------------------|--------|--------------------|--------|---------------------------------|
| Elaboró | Dirección de Investigación | Revisó | Responsable de SGC | Aprobó | Vicerrectorado de Investigación |
|---------|----------------------------|--------|--------------------|--------|---------------------------------|



Centro de Recursos para el Aprendizaje y la Investigación (CRAI)
"César Acuña Peralta"

FORMULARIO DE AUTORIZACIÓN PARA LA PUBLICACIÓN ELECTRÓNICA DEL TRABAJO DE INVESTIGACIÓN O LA TESIS

1. DATOS PERSONALES

Apellidos y Nombres: (solo los datos del que autoriza)

FLORES CGOAVIL ANA SOFIA
D.N.I. : 70889913
Domicilio : M2 T1 Lt.4 GRUPO 3 SECTOR 10 U.E.S
Teléfono : Fijo : Móvil : 942341665
E-mail : anasofia.fc.97@gmail.com

2. IDENTIFICACIÓN DE LA TESIS

Modalidad:

Trabajo de Investigación de Pregrado

Tesis de Pregrado

Facultad : CIENCIAS EMPRESARIALES
Escuela : CONTABILIDAD
Carrera : CONTABILIDAD
Grado : Título
CONTADOR PÚBLICO

Tesis de Post Grado

Maestría

Doctorado

Grado :
Mención :

3. DATOS DE LA TESIS

Autor (es) Apellidos y Nombres:

FLORES CGOAVIL ANA SOFIA

Título del trabajo de investigación o de la tesis:

GESTIÓN FINANCIERA Y COSTO DE IMPORTACIÓN DE LAS EMPRESAS COMERCIALIZADORAS DE INSUMOS QUÍMICOS PARA CORTEMBRE EN EL DISTRITO DEL RIMAC, 2018

Año de publicación : 2018

4. AUTORIZACIÓN DE PUBLICACIÓN DE LA TESIS EN VERSIÓN ELECTRÓNICA:

A través del presente documento,

- Si autorizo a publicar en texto completo mi trabajo de investigación o tesis.
No autorizo a publicar en texto completo mi trabajo de investigación o tesis.

Firma :

[Handwritten signature]

Fecha : 13.05.19



UNIVERSIDAD CÉSAR VALLEJO

AUTORIZACIÓN DE LA VERSIÓN FINAL DEL TRABAJO DE INVESTIGACIÓN

CONSTE POR EL PRESENTE EL VISTO BUENO QUE OTORGA LA ENCARGADA DE INVESTIGACIÓN DE

LA ESCUELA DE CIENCIAS EMPRESARIALES

A LA VERSIÓN FINAL DEL TRABAJO DE INVESTIGACIÓN QUE PRESENTA:

FLORES EBOAVIL ANA SOFIA

INFORME TITULADO:

"GESTIÓN FINANCIERA Y COSTO DE IMPORTACIÓN DE LAS EMPRESAS COMERCIALIZADORAS DE INSUMOS QUÍMICOS PARA CORTIEMBRE EN EL DISTRITO DEL RIMAC, 2018?"

PARA OBTENER EL TÍTULO O GRADO DE:

CONTADOR PÚBLICO

SUSTENTADO EN FECHA: 12-12-18

NOTA O MENCION: 15



FIRMA DEL ENCARGADO DE INVESTIGACION