



**UNIVERSIDAD CÉSAR VALLEJO**

FACULTAD DE CIENCIAS EMPRESARIALES

ESCUELA ACADÉMICO PROFESIONAL DE CONTABILIDAD

Contabilidad gubernamental y la asignación del presupuesto público en la Dirección de  
Economía y Finanzas de la PNP, año 2018

TESIS PARA OBTENER EL TÍTULO PROFESIONAL DE:

Contador Público

AUTOR:

Br. Castro Gonzales, Gian Carlos (ORCID: 0000-0002-1134-3709)

ASESOR:

Dr. García Cespedes, Gilberto Ricardo (ORCID: 0000-0001-6301-4950)

LÍNEA DE INVESTIGACIÓN:

Finanzas

LIMA - PERÚ

2019

### **Dedicatoria**


El presente trabajo está dedicado, a Dios por darme la vida y la fuerza en todo momento, también va dedicado con todo mi cariño a mis padres y hermanos que son el motivo para seguir superándome en lo profesional y lograr ser un ejemplo a seguir para ellos.

### **Agradecimiento**

Agradezco principalmente a Dios, por haberme acompañado y guiado tanto en los malos como en los buenos momentos en el transcurso de mi vida académica, por darme fuerzas y protección en todo momento.

Agradezco a mi madre por ser siempre comprensiva en momentos difíciles en mi vida dándome siempre ánimos, y seguir adelante en la carrera, por los valores que me ha inculcado, por haberme dado la oportunidad de tener una excelente educación y sobre todo por ser un gran ejemplo a seguir.

## Página del jurado


 <b>UCV</b> UNIVERSIDAD CÉSAR VALLEJO	<b>ACTA DE APROBACIÓN DE LA TESIS</b>	Código : F06-PP-PR-02.02 Versión : 09 Fecha : 23-03-2018 Página : 1 de 1
--	---------------------------------------	---

El Jurado encargado de evaluar la tesis presentada por don (ña) CASTRO GONZALES GIAN CARLOS  
 cuyo título es: CONTABILIDAD GUBERNAMENTAL Y LA ASIGNACIÓN DEL PRESUPUESTO PÚBLICO EN LA DIRECCIÓN DE ECONOMÍA Y FINANZAS DE LA PNP. AÑO 2018.

Reunido en la fecha, escuchó la sustentación y la resolución de preguntas por el estudiante, otorgándole el calificativo de: 15. (número) Quince (letras).

Lugar y fecha 02/07/2019

  
 .....  
**PRESIDENTE**

  
 .....  
**SECRETARIO**  
*Walter C. Torres Fretell*

  
 .....  
**VOCAL**  
*Donato Suárez*

Elaboró	Dirección de Investigación	Revisó	Responsable de SGC	Aprubo	Vicerrectorado de investigación
---------	----------------------------	--------	--------------------	--------	---------------------------------


## Declaratoria de autenticidad

Yo, Gian Carlos CASTRO GONZALES DNI N° 73150999, a efecto de cumplir con los criterios de evaluación de la experiencia curricular de Desarrollo del proyecto de investigación, declaro bajo juramento que toda la documentación que acompaño es veraz y autentica.

Así mismo, declaro también bajo juramento que todos los datos e información que se presenta en la presente tesis son auténticos y veraces.

En tal sentido asumo la responsabilidad que corresponda ante cualquier falsedad, ocultamiento u omisión tanto de los documentos como de información aportada por lo cual me someto a lo dispuesto en las normas académicas de la Universidad César Vallejo.

Lima, 02 de Julio de 2019



---

Gian Carlos CASTRO  
GONZALES  
DNI: 73150999

## **Presentación**

Señores miembros del jurado calificador:

En cumplimiento del reglamento de Grados y Títulos de la Universidad César Vallejo presento ante ustedes la tesis titulada “Contabilidad gubernamental y la asignación del presupuesto público en la Dirección de Economía y Finanzas de la PNP, año 2018”, la misma que someto a vuestra consideración y espero que cumpla con los requisitos de aprobación para obtener el título Profesional de Contador Público.

Tiene como finalidad demostrar que la contabilidad gubernamental tiene relación con el presupuesto público en la dirección de economía y finanzas de la Policía Nacional del Perú así como informar que el presupuesto que se asigna es de suma importancia para cubrir las necesidades que se tiene en la institución , y que este dinero que proviene del estado debe tener el control , registro , la demostración de cómo se generaron los gastos e ingresos por medio de software y sistemas contables, cumpliendo con los objetivos y metas trazadas de la unidad ejecutora en el año fiscal.

El presente trabajo de investigación está estructurado bajo el esquema de 8 capítulos. En el capítulo I, se expone la introducción. En capítulo II, se presenta el marco metodológico y método de investigación. En el capítulo III, se muestran los resultados de la investigación. En el capítulo IV, las discusiones. En el capítulo V, las conclusiones. En el capítulo VI, se presenta las recomendaciones. En el capítulo VII y VIII, se detallan las referencias bibliográficas y anexos: el Instrumento, la matriz de consistencia y la validación del instrumento.

El autor

## Índice

Dedicatoria.....	ii
Agradecimiento .....	iii
Página del jurado .....	iv
Declaratoria de autenticidad .....	v
Presentación.....	vi
Índice.....	vii
Índice de tablas .....	x
Índice de gráficos.....	xii
Resumen .....	xiii
Abstract.....	xiv
I. INTRODUCCIÓN.....	1
1.1. Realidad Problemática .....	2
1.2. <i>Trabajos previos</i> .....	3
1.3. <i>Teorías relacionadas al tema</i> .....	7
1.3.1. <i>Marco teórico de contabilidad gubernamental.</i> .....	7
1.3.2. <i>Marco teórico de presupuesto público.</i> .....	12
1.4. <i>Formulación de problema</i> .....	17
1.4.1. <i>Problema General</i> .....	17
1.4.2. <i>Problemas Específicos</i> .....	17
1.5. <i>Justificación del Estudio</i> .....	17
1.6. <i>Objetivos</i> .....	19
1.6.1. <i>Objetivo General</i> .....	19
1.6.2. <i>Objetivos Específicos</i> .....	19
1.7. <i>Hipótesis</i> .....	19

1.7.1.	<i>Hipótesis General</i> .....	19
1.7.2.	<i>Hipótesis Específico</i> .....	19
1.8.	<i>Marco Conceptual</i> .....	20
II.	<b>MÉTODO</b> .....	24
2.1.	<i>Diseño de investigación</i> .....	25
2.1.1	<i>Diseño de estudio</i> .....	25
2.1.2.	<i>Nivel</i> .....	26
2.1.3.	<i>Tipo de Estudio</i> .....	27
2.1.4.	<i>Enfoque</i> .....	27
2.1.5.	<i>Método</i> .....	28
2.2.	<i>Variables, operacionalizacion</i> .....	28
2.2.1.	<i>Definición de la Variable 1: Contabilidad gubernamental</i> .....	28
2.2.2.	<i>Definición de la Variables 2: Presupuesto publico</i> .....	29
2.3.	<i>Población, muestra y muestreo</i> .....	31
2.3.1.	<i>Población</i> .....	31
2.3.2.	<i>Muestreo</i> .....	31
2.3.3.	<i>Muestra</i> .....	31
2.4.	<i>Técnicas e instrumentos de recolección de datos, validez y confiabilidad</i> .....	32
2.4.1.	<i>Técnicas de recolección de datos</i> .....	32
2.4.2.	<i>La Técnica de la encuesta</i> .....	33
2.4.3.	<i>Instrumento</i> .....	33
2.5.	<i>Método de análisis de datos</i> .....	43
2.6.	<i>Aspectos éticos</i> .....	44
III.	<b>RESULTADOS</b> .....	45
IV.	<b>DISCUSIÓN</b> .....	76



V.	CONCLUSIONES.....	80
VI.	RECOMENDACIONES .....	83
VII.	REFERENCIAS .....	85
	ANEXOS .....	91
	ANEXO N° 1: <i>MATRIZ DE CONSISTENCIA</i> .....	92
	ANEXO N° 2: <i>VALIDACIÓN DEL INSTRUMENTOS POR EXPERTOS</i> .....	93
	ANEXO N° 3: <i>ACTA DE APROBACIÓN DE ORIGINALIDAD DE TESIS</i> .....	99
	ANEXO N° 4: <i>PATALLAZO DEL SOFTWARE TURNITIN</i> .....	100
	ANEXO N° 5: <i>ACTA DE APROBACIÓN DE ORIGINALIDAD DE TESIS</i> .....	101
	ANEXO N° 6: <i>AUTORIZACIÓN DE PUBLICACIÓN DE TESIS</i> .....	102
	ANEXO N° 7: <i>AUTORIZACIÓN DE LA VERSIÓN FINAL DEL TRABAJO</i> .....	103

## Índice de tablas

Tabla 1 Validez a través de juicios de expertos.....	34
Tabla 2 Estadísticas de fiabilidad de Contabilidad gubernamental .....	35
Tabla 3 Validez de ítems por ítems de contabilidad gubernamental .....	36
Tabla 4 Estadísticas de fiabilidad de Presupuesto publico.....	39
Tabla 5 Validez de ítems por ítems de Presupuesto Público. ....	41
Tabla 6 Ítem 1 .....	46
Tabla 7 Ítem 2 .....	47
Tabla 8 Ítem 3 .....	48
Tabla 9 Ítem 4 .....	49
Tabla 10 Ítem5 .....	50
Tabla 11 Ítem 6 .....	51
Tabla 12 Ítem 7 .....	52
Tabla 13 Ítem 8 .....	53
Tabla 14 Ítem 9 .....	54
Tabla 15 Ítem 10.....	55
Tabla 16 Ítem 11.....	56
Tabla 17 Ítem 12.....	57
Tabla 18 Ítem 13.....	58
Tabla 19 Ítem 14.....	59
Tabla 20 Ítem 15.....	60
Tabla 21 Ítem 16.....	61
Tabla 22 Ítem 17.....	62
Tabla 23 Ítem 18.....	63
Tabla 24 Ítem 19.....	64
Tabla 25 Ítem 20.....	65
Tabla 26 Ítem 21.....	66
Tabla 27 Ítem 22.....	67
Tabla 28 Ítem 23.....	68

Tabla 29 Ítem 24.....	69
Tabla 30 Ítem 25.....	70
Tabla 31 Pruebas de normalidad de Kolmogorov.....	71
Tabla 32 Prueba de Spearman – Hipótesis General .....	72
Tabla 33 Prueba de Spearman – Hipótesis Especifico 1.....	73
Tabla 34 Prueba de Spearman – Hipótesis Especifico 2.....	74
Tabla 35 Prueba de Spearman – Hipótesis Especifico 3.....	75

## Índice de gráficos

Ilustración 1 .....	46
Ilustración 2 .....	47
Ilustración 3 .....	48
Ilustración 4 .....	49
Ilustración 5 .....	50
Ilustración 6 .....	51
Ilustración 7 .....	52
Ilustración 8 .....	53
Ilustración 9 .....	54
Ilustración 10 .....	55
Ilustración 11 .....	56
Ilustración 12 .....	57
Ilustración 13 .....	58
Ilustración 14 .....	59
Ilustración 15 .....	60
Ilustración 16 .....	61
Ilustración 17 .....	62
Ilustración 18 .....	63
Ilustración 19 .....	64
Ilustración 20 .....	65
Ilustración 21 .....	66
Ilustración 22 .....	67
Ilustración 23 .....	68
Ilustración 24 .....	69
Ilustración 25 .....	70

## Resumen

El presente trabajo de investigación, tiene por objetivo Determinar la relación de la Contabilidad Gubernamental con la asignación del presupuesto público en la Dirección de Economía y Finanzas de la PNP, año 2018. La importancia del estudio radica en la necesidad que existe en llevar un buen control a través de la contabilidad gubernamental del presupuesto público que es asignado a la dirección de economía y finanzas debido a que esta es una unidad ejecutora que se encarga de abastecer a nivel nacional de todos los requerimientos que necesiten las unidades policiales en lo que respecta la genérica de Bienes y Servicios ya que al no tener la proyección presupuestal como lo solicitado al Ministerio de Economía y Finanzas se necesita realizar recortes presupuestales en diversas unidades policiales, las cuales obstaculizan para el logro de las metas que tiene la unidad ejecutora en un periodo determinado y sobre todo en el objetivo principal que tiene la Policía Nacional del Perú la cual es la Seguridad Ciudadana.

El tipo de investigación correlacional, el diseño de la investigación es no experimental transversal correlacional, con una población de 202 personas que trabajan en la Dirección de Economía y Finanzas, la muestra está compuesta por 48 personas del área mencionada. La técnica que se usó es la encuesta y el instrumento de recolección de datos, el cuestionario fue aplicado a las personas que laboran en esta unidad policial. Para la validez de los instrumentos se utilizó el criterio de juicios de expertos y además está respaldado por el uso del Alfa de Cronbach; la comprobación de las hipótesis realizó con la prueba Rho de Spearman.

En la presente investigación se llegó a la conclusión que la Contabilidad gubernamental tiene relación con la asignación del presupuesto que nos asigna el Estado por medio de la Dirección de Economía y finanzas, año 2018.

Palabras claves: Contabilidad, Presupuesto, Registro, Control, Seguridad.

## **Abstract**

The purpose of this research work is to determine the relationship between Government Accounting and the allocation of the public budget in the Economy and Finance Directorate of the PNP, 2018. The importance of the study lies in the need that exists to carry a good control through government accounting of the public budget that is assigned to the direction of economy and finance because this is an executing unit that is responsible for supplying nationwide of all the requirements needed by police units in regard to the generic of Goods and Services since not having the budgetary projection as requested to the Ministry of Economy and Finance, it is necessary to make budget cuts in various police units, which hinder the achievement of the goals that the executing unit has in a given period and especially in the main objective of the National Police of Peru, which is Citizen Security.

The type of correlational research, the research design is cross-correlative non-experimental, with a population of 202 people working in the Directorate of Economy and Finance, the sample is composed of 48 people from the area mentioned. The technique that was used is the survey and the data collection instrument, the questionnaire was applied to the people who work in this police unit. For the validity of the instruments the criterion of expert judgments was used and it is also supported by the use of Cronbach's Alpha; the verification of the hypotheses was carried out with Spearman's Rho test.

In the present investigation, it was concluded that Government Accounting is related to the allocation of the budget assigned by the State through the Economic and Financial Department, 2018.

**Keywords:** Accounting, Budget, Registration, Control, Security.

# I. INTRODUCCIÓN

## INTRODUCCIÓN

### 1.1. Realidad Problemática

La Policía Nacional del Perú tiene más de Trece unidades ejecutoras en todo el territorio nacional, en este caso la Unidad Ejecutoria Numero 002- Dirección de Economía y Finanzas PNP, la cual en la división de contabilidad se encarga de realizar contabilidad pública del presupuesto que es asignado a esta unidad ejecutora realizando el registro contable , la conciliaciones presupuestales , pago de viáticos, CTS, realizar las retenciones, control del patrimonio del estado a nivel contable, entre otros ; las cuales se tiene que llevar un registro , control del dinero que sale e ingresa de esta unidad ejecutora.

Debido a que esta es una unidad que se encarga de abastecer a nivel nacional de todos los requerimientos que necesiten las unidades policiales esta solicita anualmente una proyección de presupuesto para bienes y servicios en la que esta la demanda global que es el monto ideal que se pide al Ministerio de Economía y Finanzas, pero que en la realidad no se efectúa dicha demanda en su totalidad, proporcionando un presupuesto menor, al no darles la totalidad del presupuesto se dejara de atender varias áreas en la cual se tendría que hacer recortes presupuestales, esto genera que se pierde por ejemplo el poder abastecer de municiones al personal policial generando que no tengan un reentrenamiento en prácticas de disparo reales, ocasionando que el personal policial no esté en constante continuidad y reentrenamiento, el cual puede haber grandes problemas al momento de realizar sus funciones como efectivo policial como son las intervenciones policiales de gran impacto, tales como incurrir en una negligencia en el servicio ocasionando por la falta de reentrenamiento responsabilidades administrativas disciplinarias y penales. Otra necesidad que se podría dejar de atender es la vestimenta, debido a que no se atendería algunos requerimiento tales como equipamiento para el personal que trabaja en control del orden público, los cuales consta de un vestuario anti impacto tales como el Casco anti impacto, Escudos, Chalecos anti impacto, gases lacrimógenos, perdigones entre



otros agentes químicos y accesorios; al no poder contar con esta indumentaria el personal policial se ve propenso a dañar su integridad en algún tipo de manifestación, desalojo o marchas no pacíficas. Otras de las necesidades que se puede recortar el presupuesto es en la alimentación, combustible entre otros que ayudaran a cumplir con el objetivo la cual es garantizar la “Seguridad Ciudadana”

El presupuesto es de suma importancia para el cumplimiento de las metas y objetivos de la dirección de economía y finanzas demostrando en que ha sido utilizado el presupuesto mediante la contabilidad aplicado al sector público.

### *1.2. Trabajos previos*

Se encontraron las siguientes tesis.

·  
Huamán, L (2017), en su tesis titulada: Sistema de Contabilidad Gubernamental y la gestión de tesorería de la municipalidad de San Nicolas-2017. Tesis para la obtención del título de Magister en Gestión Pública de la Universidad Cesar Vallejo.

Señala que el objetivo de su tesis es determinar la relación entre el sistema de contabilidad gubernamental y la gestión de tesorería de la Municipalidad Distrital de San Nicolás – Ancash, 2017.

Como conclusión indica que se tiene una relación entre el sistema de contabilidad gubernamental y la gestión de tesorería de la Municipalidad distrital de San Nicolás – Ancash, año 2017, haciendo entender que tener un buen conocimiento del sistema de contabilidad gubernamental, la cual hace entender que se viene llevando una gestión financiera eficiente en la municipalidad de San Nicolás.

Asimismo se verifico la hipótesis la cual nos dice que hay una relación directa y significativa entre el sistema de contabilidad gubernamental y la gestión de tesorería de la municipalidad distrital de San Nicolás – Ancash, 2017.

Del mismo modo se evidencio que la relación hallada entre la administración de fondos y el sistema de contabilidad gubernamental de la Municipalidad Distrital de San Nicolás – Ancash, muestran un grado de correlación bien elevado siendo analizado como directa con la que se concluye que: una eficiente administración de fondos de la municipalidad brindara una eficiente gestión financiera de los ingresos y egresos municipales.

Chávez, S (2016), en su tesis titulada: Proceso de la Contabilidad Gubernamental y la ejecución del gasto público en el hospital San Juan de Lurigancho - 2015. Tesis para el otorgamiento del título de Contador público de la Universidad Cesar Vallejo.

Señala que el objetivo de la tesis es determinar la relación entre los procesos de contabilidad y la ejecución del gasto público del hospital San Juan de Lurigancho - 2015.

Como conclusión indica que si se tiene relación significativa entre el proceso de la contabilidad gubernamental y la ejecución del gasto público, en tal motivo, el ente está realizando la ejecución de manera continua de sus obligaciones, a la misma vez está manifestando sus hechos financieros y económicos en los informes financieros.

Mejía, C (2018), en su tesis titulada: Contabilidad gubernamental y su relación con la ejecución presupuestal de la UGEL Uctubamba - 2017. Tesis para la obtención del título profesional de contador público de la universidad Cesar Vallejo.

Señala que el objetivo de la tesis es determinar la relación que existe entre la contabilidad gubernamental con la ejecución presupuestal de la UGEL Uctubamba, 2017.

El autor concluye que existe relación entre contabilidad gubernamental y la ejecución presupuestal de la UGEL Uctubamba, 2017.

Asimismo concluye que las características de las contabilidad gubernamental de la Ugel Uctubamba, 2017, están en función a que se establecen normas para el tratamiento

homogéneo del registro, procesamiento y presentación de la información contable, se registra sistemáticamente todos los hechos financieros y económicos.

También concluye que el nivel de ejecución presupuestal de la Ugel Uctubamba, 2017 es medio alto puesto que los colaboradores consideran que el presupuesto aprobado en la Ugel Uctubamba comprende las operaciones generadoras de los ingresos y gastos, se calcula o proyectada los ingresos que por todo concepto se espera alcanzar durante el año fiscal y se identifica en concepto y monto que van a desembolsar fondos a favor de la entidad.

Para finalizar el autor da como conclusión que el nivel de relación de la contabilidad gubernamental de la Ugel Uctubamba, 2017, es medio.

Paredes, M (2018), en su tesis titulada: Ejecución del presupuesto público y el proceso de contratación para la adquisición de equipos médicos del hospital San Juan de Lurigancho, 2018. Tesis para la obtención del título profesional de Maestra en Gestión Pública de la Universidad Cesar Vallejo.

Señala que el objetivo de la tesis es determinar la relación que existe entre la ejecución del presupuesto público y el proceso de contratación para la adquisición de equipos médicos del hospital San Juan de Lurigancho, 2018.

Como conclusión indica que se comprobó que hay una relación significativa entre la variable Ejecución del presupuesto público con la variable proceso de contratación.

Asimismo de la variable ejecución presupuesto tiene relación y la fase del contrato y su ejecución.

Ticona, L (2018), en su tesis titulada: Impacto del presupuesto público sobre la pesca artesanal en el puerto de El Callao, 2017. Tesis para la obtención del Título de Magister en Gestión Pública de la Universidad Cesar Vallejo.

Señala que el objetivo de la tesis es determinar la relación del presupuesto público sobre la pesca artesanal en el puerto de El Callao, 2017.

Como conclusión indica que existe una relación directamente proporcional, lineal, significativa y alta entre el presupuesto público y la pesca artesanal en el puerto del Callao, 2017.

Asimismo existe una relación lineal que según las pruebas de estadística es significativa, alta y directamente proporcional entre el presupuesto en su dimensión programación, aprobación y ejecución y la pesca artesanal en puerto del Callao, 2017.

Escudero, W (2017), en su tesis titulada: Análisis de la asignación y ejecución de los presupuestos del año fiscal 2012 al 2016 en el Hospital Regional Eleazar Guzmán Barrón, del distrito de Nuevo Chimbote - 2017. Tesis para la obtención del título profesional de Contador Público de la Universidad Cesar Vallejo.

Señala que el objetivo de la tesis es desarrollar un análisis sobre la asignación y ejecución de los presupuestos del año fiscal 2012 al 2016 en el Hospital Regional Eleazar Guzmán Barrón del distrito de Nuevo Chimbote – 2017.

Como conclusión nos indica que no se hace una proyección de presupuesto según las necesidades de hospital, la cual afecta drásticamente su funcionar del mencionado nosocomio. Otro punto importante que se resalta es que el personal administrativo le falta capacitación en los que es asignación de la ejecución de gasto, presupuesto, programación y planificación; asimismo tiene ingresos de efectivo en plazos no establecidos, provocando que se dificulte la ejecución financiera y física del hospital.

### 1.3. *Teorías relacionadas al tema*

#### *Teoría Mixta de Presupuesto Público.*

Según Ordoñez (2017) declara que:

Las antiguas civilizaciones como el pueblo egipcio, aproximadamente 2500 A.C. eran reconocidos por la construcción de gigantescas pirámides. Las habilidades de planeación y organización singularizaban a los egipcios en ese tiempo. La gran pirámide de Cheops, es un gran ejemplo de cómo se aplicaba el presupuesto, donde estimaban sus cálculos para determinar y asignar los recursos que necesitarían para la construcción tal como: ¿Cuántas piedras? ¿Cuántos hombres se necesitan?, y un sin número de ejemplos demuestran cómo estipulaban sus proyecciones (párr. 1).

#### 1.3.1. *Marco teórico de contabilidad gubernamental.*

Romero (2013) declara que:

Es la recopilación de la información la cual administra los hechos económicos, sociales, ambientales y financieros de las instituciones del sector público, con la finalidad de mostrar a través de los estados financieros, los informes, sus movimientos o flujos como producto de los cambios de montos acumulados de los deberes y derechos que tienen las entidades públicas en un periodo determinado (p. 84).

Chapí y Ojeda (2016) nos menciona que:

La contabilidad gubernamental es la recopilación de informaciones financieras, económicas y presupuestarias que son generados en cada institución que pertenecen al sector público. Su objeto es dar a conocer la situación financiera, la información clara y verdadera del patrimonio, los resultados y como se realiza la ejecución del presupuesto (p. 11).

### 1.3.1.1. *Sistemas de información.*

Giraldo (2016), menciona:

Son métodos que tienen una secuencia para procesar, registrar, resumir y mostrar los hechos que se realizan en un ente. La información que proporciona el sistema influye en la gerencia con relación a la toma de decisiones las cuales ayudan a que se tenga un control de lo que se realiza dentro la institución (p.720).

#### *a. Sistemas de administración financiera (SIAF- SP)*

Universidad Continental (2018) nos dice que:

El sistema integrado de administración financiera (SIAF), es el medio de registro, la cual es de uso obligatorio para la información financiera en los entes perteneciente al estado. Por medio de esta herramienta se realiza el procesamiento, registro y generación de la información que se tiene de los entes locales, regionales y nacionales. El sistema SIAF tiene como fin primordial controlar y administrar los que se ingresa y lo que se gasta en las entidades haciendo un minucioso seguimiento a los recursos presupuestales (párr. 1).

Según Huamán (2017) nos menciona que:

El SIAF del Sector público , es un sistema de almacenamiento de datos siendo obligatorio en todas las instituciones que pertenecen al sector público, donde se registra toda la información con relación a las obligaciones e ingresos de la entidad pública, además por medio de esta herramienta podemos tener los reportes y estados de gestión que son muy importantes para la toma de decisiones, así como también su uso y manejo es obligatorio para el personal que trabaja en contabilidad,

administración, presupuesto, tesorería y otras áreas que forman parte de la gestión financiera y presupuestaria y desde el ingreso del documento contable hasta el pago del proveedor (párr. 1).

Según Prieto (2013) nos menciona que:

El sistema SIAF- SP, es un instrumento que ayuda al proceso de descentralización, la cual organiza los procedimientos y sistemas sobre el entorno en que la sociedad requiera bienes y servicios en perfectas condiciones de calidad y cantidad a un costo menor (p. 10).

*b. Sistema de gestión administrativa*

Según el MEF (2018) menciona que:

Es un sistema la cual ayuda para la gestión del Control Patrimonial, la misma que le permitirá administrar, registrar, controlar, elaborar, revisar y emitir información sobre la administración de los bienes de propiedad fiscal, cuya administración se encuentra a cargo de la Unidad Ejecutora(UE) en el marco del cumplimiento de las normas legales sobre la materia (p.3).

*c. Sistema integral de planeamiento y presupuesto.*

Economía y Finanzas (2018) afirma que:

Es también llamada como “Consulta amigable”, es una plataforma de ingreso libre, la cual brinda información presupuestal de cada institución perteneciente al sector público, Esta plataforma nos brinda información presupuestaria a nivel de ingresos y gastos. (párr. 1)

*d. Sistema de Conciliación de Operaciones Recíprocas.*

Dirección General de Contabilidad Pública (2014), menciona que es un aplicativo web que es de utilización para las instituciones pertenecientes al sector público y a nivel unidades ejecutoras, las cuales conciliaran operaciones recíprocas entre ambas instituciones públicas por medio de la realización de actas de conciliación y si hay algún descuadre en el registro de gasto o en los saldos se realizara el respectivo sustento. (p.3)

*1.3.1.2. Información económica y financiera en los entes públicos.*

Vargas (2011) nos dice que

Es un instrumento fundamental para la administración pública, tanto para su evolución como comparación (p. 135).

Giraldo (2016) nos menciona que la información financiera es:

Toda la información que se posee dentro de un periodo relacionado a como esta financieramente la organización o también de las actividades que realiza dicha entidad como la presentación de resultados, cifras de compras y ventas etcétera (p. 253).

*a. Estado de situación de financiera*

Según Palomino (2013) no menciona que:

Es un informe contable que muestra la situación patrimonial de una entidad pública en un periodo determinado. Este estado financiero está conformado por tres conceptos patrimoniales las cuales son el pasivo, activo y el patrimonio neto, las cuales son desarrolladas cada uno de



estos en agrupaciones de cuentas las cuales van a representar los diferentes elementos patrimoniales (p.8).

*b. Estado de gestión*

Asesor empresarial (2007) nos menciona que:

Es uno de los Estados financieros reflejan los ingresos y egresos que han sido realizados así como también reflejan el resultado de la comparación entre el superávit y el déficit que se obtiene a culminar un periodo determinado (p. 1)

*c. Estado de Cambio en el patrimonio neto*

Según Ferrer (2012) nos dice que:

El estado de cambio en el patrimonio debe mostrar el resultado integral total del periodo, manifestando por separado la totalidad de los montos que se entrega a los propietarios de la controladora y los asignado a las participaciones no controladoras; este estado refleja el incremento y rebaja en los activos netos dentro de un periodo (p. 135 -136).

*d. Estado de flujo de efectivos*

Según el MEF (2018) nos menciona que:

Identifica las fuentes de entrada de efectivo, las partidas en que se ha gastado el efectivo durante el periodo sobre el que se informa y el saldo de efectivo a la fecha de presentación.

### *1.3.2. Marco teórico de presupuesto público.*

Chávez (2015) nos menciona que:

Es un Instrumento de Gestión del Estado que según lo establecido por ley asigna los recursos que provienen de la recaudación fiscal la cual permita el proporcionar bienes y servicios mostrando el resultado de enfocarse en las inversiones públicas que ofrecen mayor necesidad presupuestal en las entidades públicas, las cuales requieren de esos recursos para su funcionar (p. 5).

Del mismo modo Romero (2013) nos dice que:

Es un instrumento de carácter financiero social económico la cual brinda al personal encargado o funcionario público idear, proyectar, programar, los ingresos y gastos del sector público durante un periodo anual, con la finalidad de que lo establecido y programado en la materia presupuestal sea lo más próximo a lo real que se necesita. Sabiendo esto se puede decir que el éxito en el control y manejo presupuestal depende de que se realice de una manera adecuada planificación evaluándose periódicamente. (p. 33)

Según Álvarez y Alvares (2016) nos menciona que:

El presupuesto en el sector público constituye una herramienta de gestión del estado para poder tener los objetivos trazados a favor de la comunidad, las cuales se dan a través de prestaciones de servicios por partes de las instituciones del sector público. Así como también es la demostración sistemática, vinculada y cuantificada de todos los gastos los cuales se debe de atender durante el periodo anual que tienen las entidades públicas (p. 41).

### 1.3.2.1. Instrumentos de gestión

Según el la Universidad Católica Argentina (s.f.)

Son medios utilizados por las empresas del sector público para plasmar de manera óptima, las operaciones con relación a su rubro de trabajo así como de la gestión de recursos que tiene dicha institución (párr. 1).

#### a. Clasificador de Ingresos.

Según Alvares (2016) nos menciona que:

Es un instrumento de gestión financiera las cuales agrupa a los recursos en niveles iguales, en función a la naturaleza y características de los ingresos, tales como prestación de servicios, los ingresos que provienen de tributos, venta de activos entre otros (p. 26).

Según el MEF (2009) nos dice:

El clasificador de ingreso es un instrumento utilizado para administración en el rubro de finanzas en las instituciones pertenecientes al Estado. Es la agrupación de cuentas de ingresos las cuales son detalladamente agrupadas y ordenadas de acuerdo a su naturaleza ser servicio o bien que se está distribuyendo. El clasificador ingresos se encarga de llevar la buena administración de los ingresos presupuestarios las cuales son provenientes del fondo público (p. 42).

*b. Clasificador de gastos.*

Según el MEF (2009), nos menciona:

El clasificador de gasto es una herramienta utilizada en la gestión financiera, la cual se usa en diferentes etapas del proceso presupuestal en las instituciones públicas. Este clasificador agrupa las cuentas de gastos, las agrupa y las ordena de acuerdo a su naturaleza del bien o servicio que se esté llevando o la operación que se efectuó. Este clasificador nos ayudara a ver de una manera ordenada el consumo del fondo que tiene el ente público en el periodo anual o año fiscal, ya sea como resultado de servicios a la población, transacciones, entre otros (p. 42).

Según Álvarez (2016) nos dice que:

“Es utilizada en las distintas etapas del proceso presupuestario de las instituciones pertenecientes al sector público. Estas consisten en cuentas de gasto que son agrupadas según su naturaleza del bien o servicio que se esté realizando” (p. 28).

*c. Clasificador Institucional.*

Álvarez (2016) nos menciona que:

El clasificador institucional es la lista de entidades y empresas pertenecientes al sector público en relación al ámbito de aplicación de la ley de presupuesto, las cuales son clasificadas según al nivel de gobierno o sector al que pertenecen (p. 24).

Según el Ministerio de Hacienda (2011), menciona que:

El clasificador institucional ayuda a la recopilación y agrupación de instituciones y órganos que pertenecen al sector público, la cual es utilizada esa información con base en la administración de los recursos públicos. Este clasificador identifica y nos brinda información con relación a la distribución de los gastos según su autonomía funciona de la institución o ente público (p .2).

*d. Clasificador por fuentes de financiamiento y rubros.*

Según Álvarez y Álvarez (2015) nos menciona que:

“Este calificador junta los fondos que pertenecen al sector público que financian el presupuesto de acuerdo a la procedencia de los recursos que lo conforman” (p.45)

*1.3.2.2. Recursos Públicos*

Según Martínez, E (2012) nos menciona que:

“Estos recursos provienen de ingresos que tiene y genera el estado para cumplir sus objetivos y que forman parte del tesoro público” (párr. 1)

*a. Recursos Ordinarios*

Pedroza y Álvarez (2015), menciona que:

Son ingresos producto de la recaudación de tributos entre otro; entendiéndose a los montos correspondientes a cobros y servicios que brindan los bancos; estas no tienen ningún vínculo con alguna entidad y que estos vienen a ser ingresos por la conversión de activos en dinero, donde se tiene a los alimentos bajo las normativas del convenio de los Estados Unidos (p. 359).

*b. Recursos directamente recaudados*

Según Pedroza y Álvarez (2015), menciona que:

Proviene de los ingresos que son generados por las instituciones públicas y las que son administradas por esta, teniendo en este tipo a las rentas de propiedad, prestación de servicios, venta de Bienes, tasas; teniendo también a los ingresos que les corresponde según lo establecido, Incluyendo los saldos, el rendimiento financiero y los balances de años fiscales anteriores (p. 359).

*c. Recursos por operaciones oficiales de crédito*

Pedroza y Álvarez (2015), nos dice que:

Son los que provienen de los fondos de fuente externa e interna entre ellas están las operaciones de crédito realizadas por el estado con organismo, internacionales y gobiernos externos (extranjeros), también se tiene a las asignaciones de líneas de crédito, los fondos provenientes por el estado en el mercado internacional de capitales (p. 359).

*d. Donaciones y transferencias*

Pedroza y Álvarez (2015), menciona que:

Son los obtenidos de fondos no devueltos que son tomados por el estado que provienen de agencias externas de desarrollo, instituciones, gobiernos y organizaciones internacionales, asimismo las que proviene de personas naturales o jurídicas comiciales o no en el país. También se consideran las que provienen de las entidades públicas y privadas sin la obligación de contraprestación alguna. En este tipo de recurso incluyen los generados por el diferencial de cambio, arrendamiento financiero, y los saldos de balance de años pasados (p. 359).

#### 1.4. *Formulación de problema*

##### 1.4.1. *Problema General*

¿De qué manera la Contabilidad Gubernamental se relaciona con la asignación del Presupuesto Público en la Dirección de Economía y Finanzas de la PNP, año 2018?

##### 1.4.2. *Problemas Específicos*

¿De qué manera los Recursos Públicos se relacionan con la Contabilidad Gubernamental en la Dirección de Economía y finanzas de la PNP, año 2018?

¿De qué manera el presupuesto público se relaciona con los sistemas de información en Dirección de Economía y finanzas de la PNP, año 2018?

¿Qué relación existe entre el presupuesto público con la información económica y financiera en los entes públicos en Dirección de Economía y finanzas de la PNP, año 2018?

#### 1.5. *Justificación del Estudio*

El presente trabajo de investigación se justifica por los siguientes puntos mencionados:

##### a) *Pertinencia*

El actual trabajo servirá para saber que el presupuesto que asigna el estado a la Dirección de Economía y finanzas de la Policía Nacional del Perú, es muy importante ya que por medio de estos recursos el personal policial podrá ejercer sus funciones con la preparación y equipamiento debido; Por tal motivo es que se debe llevar un buen control y registro en la contabilidad gubernamental.

*b) Relevancia social*

La presente investigación no servirá de ayuda para poder analizar como el presupuesto público que es asignado a la Dirección de Economía y finanzas de la PNP, debe ser administrado, con el fin de lograr sus objetivos.

*c) Implicaciones practicas*

Se logra esperar que esta investigación sea útil y sirva de material de consulta en este país, con el propósito que el ciudadano y personal policial conozca como los recursos presupuestales que asigna el estado debe ser administrado para su buen uso llevando una correcta contabilidad y que de esta manera la entidad pública pueda cumplir sus objetivos ya sea en bienes o servicios.

*d) Valor teórico*

Se podrá ver al estudio como se viene llevando el uso de los recursos presupuestales en la DIREFIN PNP, y tomar conciencia que las Unidades Ejecutoras como la anteriormente señalada debe tener el recurso presupuestal que se solicita y que debe ser correctamente administrado, esta investigación nos va a permitir tener un conocimiento con relación a la contabilidad aplicada en el sector público, sus sistemas de información y por ultimo sus fuentes por las cuales el estado genera ingresos para la distribución del presupuesto público.

*e) Viabilidad*

La elaboración de esta investigación relacionado al tema mencionado es viable, puesto que ayudara de matriz para los futuros trabajos referenciando a la contabilidad gubernamental y su relación con la asignación del presupuesto público, la cual servirá de utilización por el persona civil y policial en el momento que se crea conveniente. Se tiene la información detallada y pertinente para la elaboración del presente tema.



## 1.6. *Objetivos*

### 1.6.1. *Objetivo General*

Determinar la relación de la Contabilidad Gubernamental con la asignación del Presupuesto Público en la Dirección de Economía y Finanzas de la PNP, año 2018.

### 1.6.2. *Objetivos Específicos*

Analizar de qué manera los recursos públicos se relacionan con la Contabilidad Gubernamental en la Dirección de Economía y finanzas de la PNP, año 2018.

Explicar de qué manera el presupuesto público se relaciona con los sistemas de información en la Dirección de Economía y finanzas de la PNP, año 2018.

Analizar de qué manera el presupuesto público se relaciona con la información económica y financiera en los entes públicos en la Dirección de Economía y finanzas de la PNP, año 2018.

## 1.7. *Hipótesis*

### 1.7.1. *Hipótesis General*

La Contabilidad Gubernamental se relaciona con la asignación del Presupuesto Público en la Dirección de Economía y Finanzas de la PNP, año 2018.

### 1.7.2. *Hipótesis Específico*

Los recursos públicos se relacionan con la Contabilidad Gubernamental en la Dirección de Economía y finanzas de la PNP, año 2018.

El presupuesto público se relaciona con los sistemas de información en la Dirección de Economía y finanzas de la PNP, año 2018.

El presupuesto público se relaciona con la información económica y financiera en los entes públicos en la Dirección de Economía y finanzas de la PNP, año 2018.

### 1.8. *Marco Conceptual*

A continuación se brindara la definición de las palabras que tienen relación con el presente trabajo, las cuales servirán para mejor entendimiento de las personas.

#### a) *Activo*

Son todos los bienes tangibles e intangibles, en pocas palabras, lo que la empresa o institución posee y tiene derecho a recibir de cualquier persona o entidad salvo el dueño las cuales se tiene como: mobiliario, dinero, edificios, terrenos, equipos, entre otros. También se les llama activos a las deudas que se tiene por parte de los clientes debido a que la empresa tiene el derecho de transformar esa deuda en efectivo (Giraldo, 2016, p. 26).

#### b) *Administración pública.*

Son las diversas funciones que son desempeñadas por los órganos del estado, municipios las cuales tienen como finalidad cumplir las necesidades que tiene la población en lo que se relaciona a bienes y servicios. Es utilizado en el sector gubernamental, sector público (Giraldo, 2016, p. 36).

#### c) *Bienes y Servicios*

Son todo las obligaciones a pagar que nacen por la adquisición de bienes para que pueda funcionar una entidad pública y cumplimiento de sus funciones, también por los pagos realizados por servicios que prestan las personas que no trabajen en el sector público (Alvarado, 2012, p.81).

#### d) *Contaduría Publica*

Es una rama de la contabilidad que es desarrollada por la administración económica del Estado y demás instituciones pertenecientes al sector público las

cuales llevan la contabilidad gubernamental aplicando los establecido en reglamentos, leyes y jurisprudencias (Giraldo, 2016, p. 36).

*e) Ente Publico*

Son los organismos, entidades, organismos públicos del sector central o descentralizado, corporaciones y unidades las cuales pertenecen al sector público (Romero, 2013, p. 263).

*f) Estados Financieros*

Es un documento que muestra la situación financiera de una empresa teniendo como estados financieros a: Estado de situación financiera, el cual muestra como esta contablemente la institución en momento determinado, luego tenemos el Estado de ganancias y pérdidas, este estado muestra como nacen las pérdidas o ganancias en un tiempo determinado; Así también tenemos el Estado de cambios en el patrimonio neto; El Estado de flujo en el efectivo muestra como nacen y como se aplica los flujos de caja en un periodo , y el estado de cambios en el capital de trabajo, la cual ayuda a saber de dónde proviene el dinero que financia lo perdido y como se destinan las ganancias (Giraldo, 2016, p. 196).

*g) Estado de Flujo en Efectivo*

Refleja los efectos en las variaciones de efectivo y equivalentes a efectivo en un tiempo determinado (periodo), las cual la empresa o institución lo da uso en las actividades de inversión, operación y financiamiento. Este estado financiero se realiza según lo establecido en el Artículo N° 29 del Reglamento de información financiera – CONASEV (Giraldo, 2016, p. 195).

*h) Estado de Cambios de Patrimonio Neto*

Detalla las transiciones que se dan en las diversas cuentas que son de patrimonio tales como reservas, capital, acciones de inversión, los resultados acumulados , capital adicional y los excedentes de revaluación , las cuales se realizan a nivel periódico (Giraldo, 2016, p. 195).

i) *Fondos Públicos*

Es la capacidad de efectivo o dinero que tiene como disponible la empresa (Giraldo, 2016, p. 213).

j) *Gasto publico*

Es la entrega de recurso las cuales lo realiza el estado para consumir bienes y servicios. Los desembolsos juntándose con los impuestos son los que constituyen los instrumentos de política fiscal las cuales entregan el presupuesto del estado (Giraldo, 2016, p. 223).

k) *Ingreso fiscal*

Son todos los fondos que son recaudados por las instituciones recaudadoras de impuesto, dichos impuestos provienen del pago de los contribuyentes, por la venta de activos, servicios y utilidades de las empresas estatales (Giraldo, 2016, p. 254).

l) *Ingreso Publico*

Son los fondos recibidos por las agencias de gobiernos las cuales son por impuestos, tarifas, aduaneras. (Giraldo, 2016, p. 254).

m) *Patrimonio*

Es el valor real y líquido de la totalidad de los bienes que posee una persona o una empresa. Contablemente el patrimonio equivale a la diferencia que se tiene entre los activos de una persona o empresa y los pasivos. También se puede definir al patrimonio como la ganancia neta de la empresa o persona (Giraldo, 2016, p. 332).

n) *Patrimonio Publico*

Son los bienes aportados, los que son generados por la valorización de los activos las cuales son generados por la actividad económica y financiera de la entidad de sector público (Romero, 2013, p. 269).

*o) Presupuesto*

Es la demostración contables de los gastos e ingresos que se tiene en las empresas o instituciones, las cuales son planeados por el estado para un tiempo determinado (Giraldo, 2016, p. 344).

*p) Registro*

Es llevar el apunte de los importes en libros contables, según los comprobantes de pago que demuestren la operación. También se la llama registro a los libros contables empastados tiene por ejemplo a: Registro de compras, registro de ventas entre otros (Giraldo, 2016, p. 361).

*q) Recaudación*

Es la recepción de los recursos o bienes por parte de una empresa o institución perteneciente al sector público (Giraldo, 2016, p. 359).

*r) Recaudación fiscal*

Es recibir los fondos que provienes de las empresas pertenecientes al estado. Dichos fondos son generados principalmente por conceptos de impuestos y tributos (Giraldo, 2016, p. 359).

*s) Sector Público*

Es el área que pertenece al sector gubernamental encargados de administrar las entidades pertenecientes a estado. (Giraldo, 2016, p. 380).

*t) Sistema Contable*

Es un software informático que puede administrar toda la información contable que se lleve en una empresa o institución del estado (Giraldo, 2016, p. 384).

## II. MÉTODO

## 2.1. *Diseño de investigación*

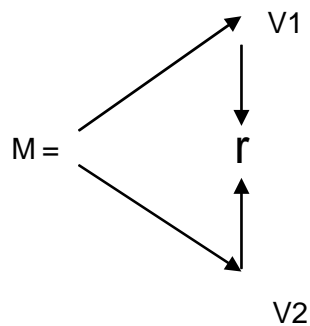
### 2.1.1 *Diseño de estudio*

Este trabajo de indagación tiene diseño no experimental de corte transversal, debido a que no se manipulara la variable N°1 contabilidad gubernamental, ni la variable N°2 presupuesto público. Tiene corte transversal correlacional debido a que se tendrá que describir las variables en una única época.

Según Hernández (2014) nos menciona:

Luego que se precisó el planteamiento del problema, se pudo definir el alcance inicial de la investigación y se lograron formular las hipótesis (o no se pudo establecer por la naturaleza del estudio), el investigador debe observar de manera práctica y precisa de responder las preguntas de investigación además de que se cumpla con los objetivos que tiene la investigación (p. 128).

La ilustración del diseño es:



Representándose como:

M → Refleja las 202 personas que laboran en la Dirección de Economía y Finanzas.

V1 → Equivale a la variable contabilidad gubernamental.

V2 → Equivale a la variable presupuesto público.

r → Es igual a la correlación que se tiene entre contabilidad gubernamental y presupuesto público en la Dirección de Economía y Finanzas PNP, 2018.

### 2.1.2. Nivel

Se empleó el nivel descriptivo correlacional en este trabajo, puesto que se va a realizar la descripción de la variable contabilidad gubernamental y la variable presupuesto público, por tanto, se trata de agrupar la relación existente sobre la etapa en la que está el fenómeno.

Según (Valderrama, 2018) nos dice que:

El nivel de una investigación viene a ser el juicio del que realiza el trabajo para ver la relación que se tiene con el problema. Los niveles de investigación usan métodos exactos para que se lleve a cabo el estudio (p. 42)

El fin de un trabajo de estudio descriptivo es el explicar cómo guardan relación las variables.

Las investigaciones que son descriptivas, tienen como fin dar una descripción de los bienes que posee un persona, tipologías, actitudes, tribus, pueblos, procesos, objetivos y otros acontecimientos que sean sometidos a prueba” (Valderrama, 2018, p. 43).



### 2.1.3. *Tipo de Estudio*

El tipo de estudio de esta investigación es básico, con el fin generar opciones de solución o la solución exacta para los sucesos planteados en el entendimiento científico que se tiene sobre la situación, para hacer, actuar, crear y dar modificación a las variables que son contabilidad gubernamental y presupuesto público.

Valderrama (2018) comenta que:

Se entiende que la investigación pura o comúnmente llamada básica, no busca solucionar problemas prácticos, sino que se basa especialmente en el juicio científico donde no se busca dar sustento de lo que genero la práctica de su estudio (Valderrama, 2018, p. 38).

### 2.1.4. *Enfoque*

Este estudio tiene un enfoque cuantitativo, debido a que se elaboró variables las cuales son medibles Cuantitativas, y en la recopilación de datos se basa en la comprobación, a la vez se inclina a la experimentación de hipótesis las cuales muestran las consecuencias en pie de métodos estadísticos dado que se aplica la estadística, utilizando el SPSS V.24, para que se computen las variables a través de las afirmaciones del cuestionario. Se dio como base la información recopilada y procesada de las personas que trabajan en la Dirección de Economía y finanzas de la Policía Nacional del Perú, la cual ayudara a usar conclusiones con relación a las hipótesis que se planteó y que se pueda lograr los referidos desenlaces pertenecientes al estudio, la cual es hipotético deductivo.

Ñaupas, Mejía, Novoa y Villagómez (2014) afirma que:

Se tiene como característica usar técnicas y métodos cuantitativos y que frecuentemente la forma de medición es a través de la observación y cálculo del lugar de estudio, el método estadístico y el muestreo (p. 97).

#### 2.1.5. *Método*

El procedimiento es hipotético - deductivo debido a que al encontrar la coexistencia de la dificultad, tuvo que aplicarse las hipótesis correspondiente y la información procedentes harán entender la clase de proporcionalidad que se tiene entre ambas variables.

Ñaupas, Mejía, Novoa y Villagómez (2014) menciona que:

El método deductivo reside en partir de la hipótesis hacia la inferencia para poder dar una conclusión si es veraz o falsa los conocimientos, acontecimientos o procesos, aplicando el principio de felación (p. 136).

## 2.2. *Variables, operacionalizacion*

### 2.2.1. *Definición de la Variable 1: Contabilidad gubernamental*

Romero (2013), “Es un sistema de información que procesa datos económicos, sociales, ambientales y financieros, de los entes públicos, con el fin de revelar a través de estados contables e informes, la naturaleza y características de sus movimientos o flujos resultantes de cambios de monto acumulados de obligaciones y derechos que poseen y administran los entes públicos durante el horizonte temporal determinado.” (p. 84).

### *2.2.2. Definición de la Variables 2: Presupuesto publico*

Chávez (2015) “Es un instrumento de gestión del estado que respetando la responsabilidad y transparencia fiscal- asigna los recursos públicos que permita la provisión de bienes y servicios revelando el resultado de la priorización de las inversiones públicas que realizan las entidades públicas definidas. Hay que recordar que el principio básico de cualquier entidad requiere de recursos para lograr funcionar” (p. 5).

CUADRO DE OPERACIONALIZACIÓN DE VARIABLES

CONTABILIDAD GUBERNAMENTAL Y LA ASIGNACIÓN DEL PRESUPUESTO PÚBLICO EN LA DIRECCIÓN DE ECONOMÍA Y FINANZAS DE LA PNP, AÑO 2018.

HIPÓTESIS GENERAL	VARIABLES	DEFINICIÓN CONCEPTUAL	DIMENSIONES	INDICADORES
La Contabilidad Gubernamental se relaciona con la asignación del Presupuesto Público en la Dirección de Economía y Finanzas de la PNP, año 2018.	Contabilidad Gubernamental	“Es un sistema de información que procesa datos económicos, sociales, ambientales y financieros, de los entes públicos, con el fin de revelar a través de estados contables e informes, la naturaleza y características de sus movimientos o flujos resultantes de cambios de monto acumulados de obligaciones y derechos que poseen y administran los entes públicos durante el horizonte temporal determinado.” (Romero, 2013, p. 84).	Sistema de información	Sistema de Administración Financiera.
				Sistema de Gestión Administrativa.
				Seguimiento a la ejecución presupuestal.
				Sistema de Conciliación de Operaciones Recíprocas.
			Información Económica y Financiera de los entes públicos.	Estado de Situación Financiera
				Estado de Gestión
				Estado de cambio en el Patrimonio neto
	Presupuesto Público	“Es un instrumento de gestión del estado que respetando la responsabilidad y transparencia fiscal- asigna los recursos públicos que permita la provisión de bienes y servicios revelando el resultado de la priorización de las inversiones públicas que realizan las entidades públicas definidas. Hay que recordar que el principio básico de cualquier entidad requiere de recursos para lograr funcionar” (Chávez, 2015, p. 5).	Instrumento de gestión	Estado de flujo de Efectivos
				Clasificador de Ingresos.
				Clasificador de gastos.
				Clasificador Institucional.
			Recursos Públicos	Clasificador por fuentes de financiamiento y rubros.
				Recursos ordinarios.
				Recursos directamente recaudados.
Recursos por operaciones oficiales de crédito.				
Donaciones y transferencias.				

### 2.3. Población, muestra y muestreo

#### 2.3.1. Población

Valderrama (2018), nos dice que:

La población es un agrupación limitado o ilimitado que tienen similitudes entre ellos los cuales son aptos para ser estudiados, por consiguiente podemos decir de universo de establecimientos, instituciones, empresas, familias, automóviles, entre otros (p. 182).

La población del presente estudio se conforma de 202 trabajadores de la Dirección de Economía y Finanzas PNP, dentro del periodo 2018. Por tal motivo la población tiene carácter finita, ya que se podrá tener a la totalidad de elementos las cuales serán partícipes de este estudio.

#### 2.3.2. Muestreo

Se utilizó el método probabilístico, también es llamado como muestreo aleatorio estratificado, puesto que prioriza la clasificación en partes homogéneas, la cual se seleccionó a las personas que serán partícipes de la muestra.

#### 2.3.3. Muestra

Formula:

$$n = \frac{(Z^2) \cdot (p) \cdot (q) \cdot (N)}{(N-1) \cdot (e^2) + (Z^2) \cdot (p) \cdot (q)}$$

$$n = \frac{(1.96^2) \cdot (0.5) \cdot (0.5) \cdot (55)}{(55-1) \cdot (0.05^2) + (1.96^2) \cdot (0.5) \cdot (0.5)}$$

$$n = 48.22$$

En el cual:

n: Dimensión de la muestra

N: Dimensión de la población

Z: Valor de la distribución normal estandarizada la cual corresponde al nivel de confianza; para el 95 %,  $z = 1,96$ .

E: Máximo error permisible, la cual es un 5%

p: proporción de la población con característica de interés de medición, siendo igual a 0.50.

*Cuadro de Estratificación de la muestra*

<b>N°</b>	<b>Areas de Trabajo</b>	<b>N° De Trabajadores</b>
<b>1</b>	Departamento de Contabilidad	23
<b>2</b>	Departamento de Ejecución Presupuestal	17
<b>3</b>	Departamento de Presupuesto	8
	<b>TOTAL</b>	<b>48</b>

2.4. Técnicas e instrumentos de recolección de datos, validez y confiabilidad

2.4.1. *Técnicas de recolección de datos*

En este estudio se formuló encuestas, estas permitieron recopilar datos cuantitativos con relación a las variables.

La recopilación de información viene a ser fundamental, solo que su objetivo no es la de tener una medición de las variables para realizar derivaciones y investigaciones estadísticas (Valderrama, 2018).

#### 2.4.2. *La Técnica de la encuesta*

Se utilizó la técnica a base de encuestas para la recopilación de datos, logrando recopilar información relacionada a objetivos, hechos para determinar si la contabilidad gubernamental se relaciona con la asignación del presupuesto público en la DIREFIN PNP.

#### 2.4.3. *Instrumento*

Para recopilar información se usó como instrumento el cuestionario, este instrumento recopilara datos en forma valida y de confiabilidad, el cuestionario se redactara en forma de afirmación e individual y a la vez mostrar coherencia, según la escala de Likert mostrando cinco (5) alternativas de respuesta, la cual se obtendrá información relacionado a las variables investigadas y de esta manera lograr solucionar el problema del presente estudio.

El presente cuestionario tiene como debilidad ser semejante a una imagen fotostática, una imagen detenida de los sucesos reales, sin embargo la ventaja es la facilidad al momento de dar una respuesta, está elaborado en manera de afirmación obteniendo una transparencia en la información de las variables.

Para la utilización se puso en manifiesto ciertos principios:

*Validez:*

La elaboración del cuestionario fueron realizados a Juicios de Expertos, para este trabajo tuvimos la colaboración de 03 docentes con el posgrado de Magister, que fueron proporcionados por esta casa de estudios, los cuales validaron el presente instrumento por cada variable. El instrumento que mide los indicadores, refleja el nivel de inferencia de posibles conclusiones teniendo como base los resultados que se logre obtener.

Tabla 1  
Validez a través de juicios de expertos.

N°	EXPERTOS	ESPECIALIDAD	OPINION
1	Patricia PADILLA VENTO	Contabilidad	Aplicable
2	Walter IBARRA FRETELL	Contabilidad	Aplicable
3	Donato DÍAZ DÍAZ	Tributación	Aplicable

Fuente: Elaboración propia.

*Confiabilidad:*

En este estudio la autenticidad de los instrumentos de las variables contabilidad gubernamental y presupuesto público se procedió por medio de encuestas realizada a 48 personas que trabajan en la Dirección de Economía y finanzas PNP.

Para el criterio de confiabilidad de los instrumentos, se estableció por el coeficiente de alfa de cronbach; el nivel de valores que muestra la confiabilidad está realizado según los se muestra a continuación:

	Muy baja	Baja	Moderada	Buena	Alta
	0	0.2	0.4	0.6	1
				0.8	

AnálAnálisis de fiabilidad del instrumento de la Variable: Contabilidad gubernamental

Para el grado de importancia del instrumento se aplicó el Alfa de Cronbach, la cual tiene como función establecer la media ponderada de las relaciones entre las variables (o Ítems) que conforman la encuesta:



Formula:

$$\alpha = \left[ \frac{k}{k-1} \right] \left[ 1 - \frac{\sum_{i=1}^k S_i^2}{S_t^2} \right]$$

Representa:

$S_i^2$  = la varianza del ítem i.

$S_t^2$  = la varianza de la sumatoria de la totalidad de ítems.

K = equivale a la cantidad de afirmaciones (ítems).

El cuestionario fue conformado de 14 ítems, teniendo como tamaño de muestra a 48 trabajadores. El grado de consistencia del estudio representa el 95%. Para poder hallar resultados consistentes con el alpha de cronbach se aplicó el Sistema SPSS versión 24, la cual es un software estadístico.

*Tabla 2*  
Estadísticas de fiabilidad de Contabilidad gubernamental

---

Alfa de Cronbach	N de elementos
,810	14

---

*Fuente: SPSS Vs. 24*

El coeficiente de Alfa de Cronbach que se obtuvo es 0,810; el cual está en la escala de 0,80 a 1,0, arrojando que se acepta mencionar que el cuestionario en su versión de 14 ítems posee una elevada confiabilidad.

Con mención a la variable Contabilidad gubernamental, la confiabilidad del instrumento se halló en base a las encuestas realizadas a 48 personas que laboran en la

*Validez ítem por ítem*

**Tabla 3**  
Validez de ítems por ítems de contabilidad gubernamental

Estadísticas de total de elemento				
	Media de escala si el elemento se ha suprimido	Varianza de escala si el elemento se ha suprimido	Correlación total de elementos corregida	Alfa de Cronbach si el elemento se ha suprimido
1. El registro de la información en el sistema SIAF – SP es importante para llevar un buen control del presupuesto público	51,81	44,241	,475	,796
2. El registro en el sistema SIAF –SP es utilizada como mecanismo de administración del presupuesto público	52,15	45,276	,362	,804
3. Controlar por medio del Sistema de Gestión Administrativa los bienes de propiedad fiscal garantizan la correcta utilización del presupuesto público.	52,13	41,516	,488	,795
4. El Sistema de Gestión Administrativa muestra la transparencia de la administración del patrimonio la cual beneficia al mejor aprovechamiento del presupuesto público.	52,08	43,780	,538	,792

5. El seguimiento a la ejecución presupuestal la cual permite tener acceso libre a la información presupuestal de las entidades del estado.	52,15	42,893	,540	,790
6. El Sistema de Conciliación de Operaciones Reciprocas muestra los gastos que han sido realizados entre instituciones pertenecientes al estado logrando una demostración de la utilización del presupuesto.	52,08	43,950	,503	,794
7. El estado de situación financiera muestra la situación patrimonial permitiendo un buen control del presupuesto público.	52,15	41,914	,521	,791
8. Llevar el registro en los elementos patrimoniales durante un periodo determinado beneficia al correcto uso del presupuesto asignado.	52,04	46,892	,228	,813
9. El estado de gestión muestra si hubo éxito o incumpliendo de las metas financieras ayudando a demostrar cómo se utilizó el presupuesto asignado.	52,13	43,941	,505	,794

10. Es importante que se mida el desempeño financiero por medio del Estado de Gestión para demostrar la correcta administración del presupuesto público.	52,04	44,381	,463	,797
11. El estado de cambio de patrimonio neto controla los incrementos de los activos netos para la mejor administración del presupuesto público.	52,27	43,351	,349	,809
12. Es importante demostrar las disminuciones de los activos netos en el estado de cambio de patrimonio neto para llevar un control en el presupuesto público.	52,15	42,893	,482	,795
13. Es importante el registro de los ingresos en el estado de flujo de efectivo para llevar un control del presupuesto público.	51,81	46,411	,292	,808
14. El estado de flujo de efectivo demuestra con claridad las partidas en la que se ha gastado el efectivo que provienen del presupuesto asignado.	51,83	46,355	,383	,803

*Fuente: SPSS Vs. 24*

## Análisis de fiabilidad del instrumento de la Variable: Presupuesto Publico

Para el grado de importancia del instrumento se aplicó el Alfa de Cronbach, la cual tiene como función establecer la media ponderada de las relaciones entre las variables (o Ítems) que conforman la encuesta:

Formula:

$$\alpha = \left[ \frac{k}{k-1} \right] \left[ 1 - \frac{\sum_{i=1}^k S_i^2}{S_t^2} \right]$$

Representación:

$S_i^2$ : La varianza del ítem i

$S_t^2$ : La varianza de la sumatoria de todos los ítems.

K: Equivale a la cantidad de afirmaciones (ítems).

El cuestionario fue conformado por 11 ítems, teniendo como tamaño de muestra a 48 personas. El grado de confiabilidad de este estudio equivale a 95%. Para poder hallar el grado de consistencia de los resultados con el alpha de cronbach se aplicó el Sistema SPSS versión 24, la cual es un software estadístico.

Tabla 4  
Estadísticas de fiabilidad de Presupuesto publico

Alfa de Cronbach	N de elementos
,848	11

Fuente: SPSS Vs. 24

El coeficiente de Alfa de Cronbach que se obtuvo es 0,848; el cual está en la escala de 0,80 a 1,0, arrojando que se acepta mencionar que el cuestionario en su presentación de 11 ítems posee una elevada confiabilidad.

Con mención a la variable Contabilidad gubernamental, la confiabilidad del instrumento se halló en base a las encuestas realizadas a 48 personas que laboran en la Dirección de Economía y Finanzas de la PNP.

*Validez de ítem por ítems*

*Tabla 5*

Validez de ítems por ítems de Presupuesto Público.

<b>Estadísticas de total de elemento</b>				
	Media de escala si el elemento se ha suprimido	Varianza de escala si el elemento se ha suprimido	Correlación total de elementos corregida	Alfa de Cronbach si el elemento se ha suprimido
15. Ordenar por cuentas en el clasificador de ingresos ya sea bienes o servicios beneficia en el registro de información en la contabilidad gubernamental.	40,50	41,617	,460	,841
16. El clasificador de ingresos agrupa en cuentas según sean bienes o servicios que tiene un ente público para el correcto registro en la contabilidad gubernamental.	40,58	37,610	,601	,830
17. El clasificador de gastos ordena las cuentas ya sean bienes o servicios para tener un mejor registro en la contabilidad gubernamental.	40,52	38,042	,708	,821
18. Es importante agrupar a las instituciones que administran recursos públicos en el clasificador institucional para el registro en la contabilidad gubernamental.	40,67	41,163	,473	,840

19. El clasificador de fuentes de financiamiento agrupa los fondos según su origen con la finalidad de demostrar cómo es financiado para el correcto registro en la contabilidad gubernamental.	40,58	42,631	,366	,847
20. Los recursos ordinarios son los ingresos generados por tributos que son registrados para la realización de la contabilidad gubernamental.	40,46	40,254	,494	,838
21. El control de los ingresos directamente recaudados las cuales son generadas por instituciones públicas ayuda a tener una información real registrada en la contabilidad gubernamental.	40,56	39,528	,494	,839
22. Recursos por operaciones oficiales son fondos que provienen de fuentes externas las cuales deben ser registrados en la contabilidad gubernamental.	40,35	41,383	,573	,834
23. Llevar el correcto registro en los recursos por operaciones oficiales refleja la eficiencia de la contabilidad gubernamental.	40,50	41,489	,402	,846



24. Las donaciones obtenidas de agencias internacionales deben ser correctamente registrados en la contabilidad gubernamental.	40,33	39,163	,587	,831
25. Las transferencias provenientes de entes públicos sin obligación a contraprestación son registrados en la contabilidad gubernamental.	40,56	36,932	,703	,820

*Fuente: SPSS Vs. 24*

## 2.5. Método de análisis de datos

El actual trabajo de investigación como objetivo tiene “Determinar la relación de la Contabilidad Gubernamental con la asignación del Presupuesto Público en la Dirección de Economía y Finanzas de la PNP, año 2018, para esto ha de realizarse un estudio cuantitativo.

Se desarrollara una investigación cuantitativa; debido a que utilizaremos la recopilación de datos con el fin de probar la hipótesis, usando como base la medición numérica y análisis estadístico.

Para el estudio, proceso y revelación de datos, se ha utilizado los estadígrafos convenientes y las medidas estadísticas provechosos. Para analizar los datos recolectados se creó una base de datos usando el programa SPSS V.24.

## 2.6. Aspectos éticos

El presente trabajo de investigación, se elaboró acatando los principios de ética profesional, desde una perspectiva general a los principios de moral y social; Se tomaron en cuenta los siguientes:

Confiabilidad, Objetividad, Profesionalismo, Competencia, y compromiso ético profesional.

### III. RESULTADOS

### 3.1. Descripción de resultados

Tabla 6  
Ítem 1

El registro de la información en el sistema SIAF – SP es importante para llevar un buen control del presupuesto público

		Frecuencia	Porcentaje	Porcentaje válido	Porcentaje acumulado
Válido	EN DESACUERDO	3	6,3	6,3	6,3
	NI DE ACUERDO NI EN DESACUERDO	4	8,3	8,3	14,6
	DE ACUERDO	19	39,6	39,6	54,2
	TOTALMENTE DE ACUERDO	22	45,8	45,8	100,0
Total		48	100,0	100,0	

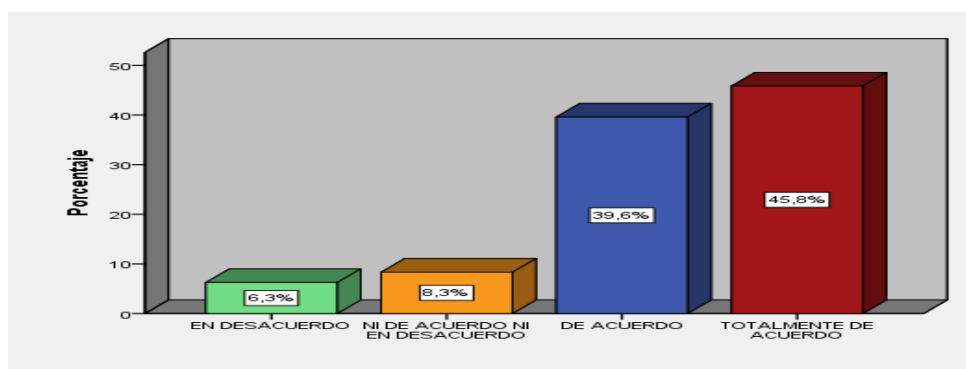


Ilustración 1

#### Interpretación:

Según la encuesta realizada en la Dirección de Economía y Finanzas de la PNP, año 2018, se evidenció que un porcentaje alto de los encuestados están totalmente de acuerdo que el registro de la información en el sistema SIAF – SP es importante para llevar un buen control del presupuesto público; un porcentaje de las demás personas mencionan que están ni de acuerdo ni en desacuerdo y en una mínima parte en desacuerdo, debido a que se tiene algunos bienes donde el control por medio del SIGA viene a ser de mayor necesidad para la administración del presupuesto; por lo tanto está comprobado el registro de la información en el sistema SIAF – SP es importante para llevar un buen control del presupuesto público.

Tabla 7  
Ítem 2

El registro en el sistema SIAF –SP es utilizada como mecanismo de administración del presupuesto público

	Frecuencia	Porcentaje	Porcentaje válido	Porcentaje acumulado
Válido TOTAL EN DESACUERDO	2	4,2	4,2	4,2
EN DESACUERDO	1	2,1	2,1	6,3
NI DE ACUERDO NI EN DESACUERDO	6	12,5	12,5	18,8
DE ACUERDO	29	60,4	60,4	79,2
TOTALMENTE DE ACUERDO	10	20,8	20,8	100,0
Total	48	100,0	100,0	

Fuente: Elaboración propia reporte SPSS versión. 24

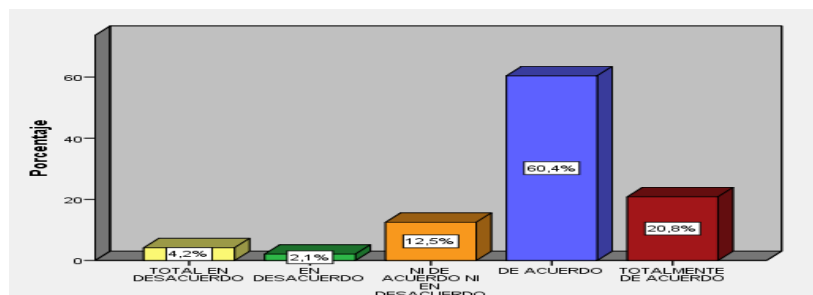


Ilustración 2

Interpretación:

Según la encuesta realizada a los trabajadores de la Dirección de Economía y Finanzas de la PNP, año 2018, reflejó que gran parte de los encuestados están de acuerdo que el registro en el sistema SIAF –SP es utilizada como mecanismo de administración del presupuesto público; una pequeña parte de las personas mencionaron que están en duda con su respuesta y en una minoría en desacuerdo debido a que se limitan a dar una opinión favorable; por lo tanto está comprobado que el registro en el sistema SIAF –SP es utilizada como mecanismo de administración del presupuesto público.

Tabla 8  
Ítem 3

Controlar por medio del Sistema de Gestión Administrativa los bienes de propiedad fiscal garantiza la correcta utilización del presupuesto público.

		Frecuencia	Porcentaje	Porcentaje válido	Porcentaje acumulado
Válido	EN DESACUERDO	10	20,8	20,8	20,8
	NI DE ACUERDO NI EN DESACUERDO	5	10,4	10,4	31,3
	DE ACUERDO	11	22,9	22,9	54,2
	TOTALMENTE DE ACUERDO	22	45,8	45,8	100,0
	Total	48	100,0	100,0	

Fuente: *Elaboración propia reporte SPSS versión. 24*

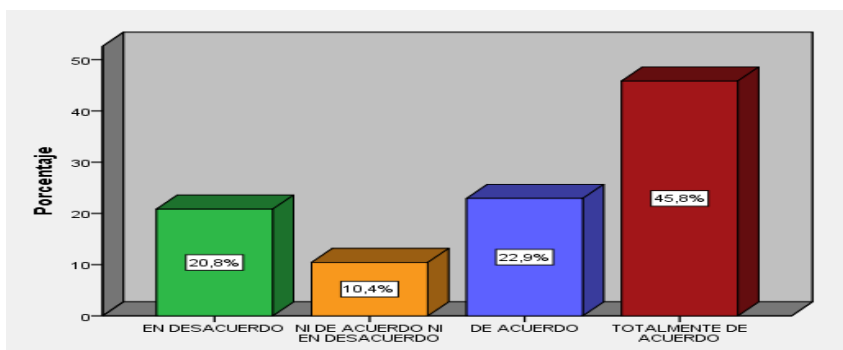


Ilustración 3

Interpretación:

Según la encuesta realizada en la Dirección de Economía y Finanzas de la PNP, año 2018, reflejo que gran parte de los encuestados están totalmente de acuerdo que controlar por medio del SIGA los bienes de propiedad fiscal garantizan la correcta utilización del presupuesto público; parte las demás personas mencionaron que están en desacuerdo y en una minoría ni de acuerdo ni en desacuerdo, debido a que se limitan a dar una opinión; por lo tanto está comprobado que controlar por medio del SIGA los bienes de propiedad fiscal garantizan la correcta utilización del presupuesto público.

Tabla 9  
Ítem 4

El Sistema de Gestión Administrativa muestra la transparencia de la administración del patrimonio la cual beneficia al mejor aprovechamiento del presupuesto público.

	Frecuencia	Porcentaje	Porcentaje válido	Porcentaje acumulado
Válido TOTAL EN DESACUERDO	1	2,1	2,1	2,1
EN DESACUERDO	1	2,1	2,1	4,2
NI DE ACUERDO NI EN DESACUERDO	8	16,7	16,7	20,8
DE ACUERDO	26	54,2	54,2	75,0
TOTALMENTE DE ACUERDO	12	25,0	25,0	100,0
Total	48	100,0	100,0	

Fuente: Elaboración propia reporte SPSS versión. 24

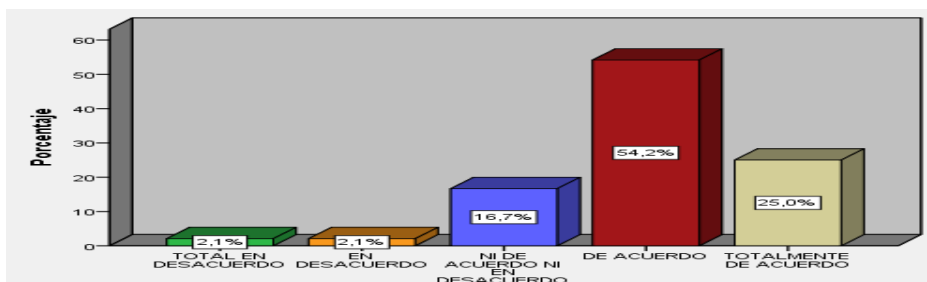


Ilustración 4

Interpretación:

Según la encuesta realizada en la Dirección de Economía y Finanzas de la PNP, año 2018, reflejo que gran parte de los encuestados están de acuerdo que el SIGA muestra la transparencia de la administración del patrimonio la cual beneficia al mejor aprovechamiento del presupuesto público; otro porcentaje de trabajadores mencionaron estar ni de acuerdo ni en desacuerdo y en una minoría en desacuerdo, debido a que desconocen del uso ya que en esa área utilizan solo aplicativos contables; por lo tanto está comprobado que el SIGA muestra la transparencia de la administración del patrimonio la cual beneficia al mejor aprovechamiento del presupuesto público.

Tabla 10  
Item5

El seguimiento a la ejecución presupuestal la cual permite tener acceso libre a la información presupuestal de las entidades del estado.

		Frecuencia	Porcentaje	Porcentaje válido	Porcentaje acumulado
Válido	EN DESACUERDO	4	8,3	8,3	8,3
	NI DE ACUERDO NI EN DESACUERDO	11	22,9	22,9	31,3
	DE ACUERDO	18	37,5	37,5	68,8
	TOTALMENTE DE ACUERDO	15	31,3	31,3	100,0
	Total	48	100,0	100,0	

Fuente: Elaboración propia reporte SPSS versión. 24

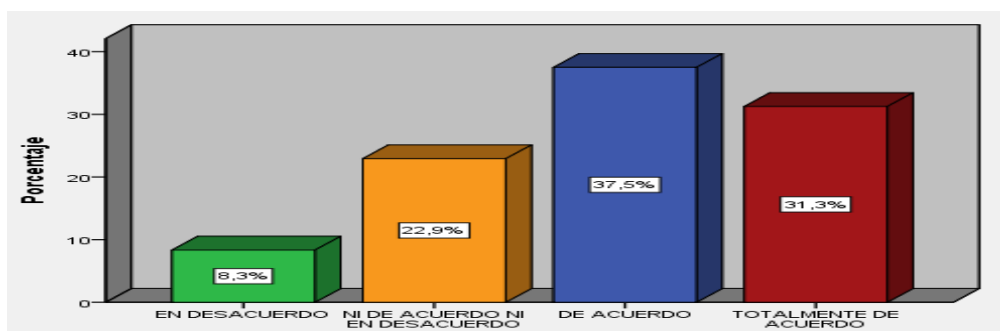


Ilustración 5

Interpretación:

Según la encuesta realizada en la DIREFIN PNP, se obtuvo que existe una gran mayoría de personal que está de acuerdo y también totalmente de acuerdo con que el seguimiento a la ejecución presupuestal permite tener acceso libre a la información presupuestal de las entidades del estado, se evidencia también que hay un porcentaje de personas que se encuentran indecisas y una mínima parte están en desacuerdo, debido a que opinan lo contrario a lo que se afirma, por lo tanto está comprobado que el portal llamado seguimiento a la ejecución presupuestal o consulta amigable, permite tener acceso libre a la información presupuestal de las entidades del estado.



Tabla 11  
Ítem 6

El Sistema de Conciliación de Operaciones Reciprocas muestra los gastos que han sido realizados entre instituciones pertenecientes al estado logrando una demostración de la utilización del presupuesto.

		Frecuencia	Porcentaje	Porcentaje válido	Porcentaje acumulado
Válido	EN DESACUERDO	3	6,3	6,3	6,3
	NI DE ACUERDO NI EN DESACUERDO	9	18,8	18,8	25,0
	DE ACUERDO	22	45,8	45,8	70,8
	TOTALMENTE DE ACUERDO	14	29,2	29,2	100,0
	Total	48	100,0	100,0	

Fuente: Elaboración propia reporte SPSS versión. 24

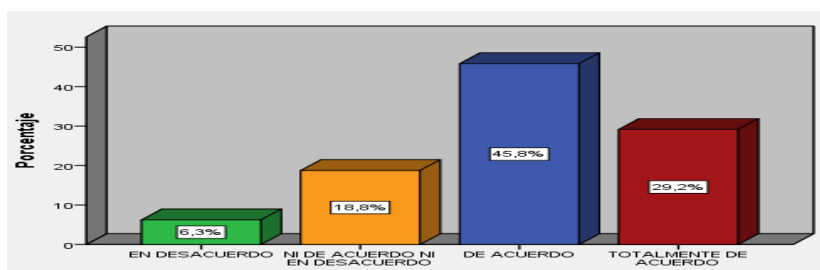


Ilustración 6

#### Interpretación:

Según la encuesta realizada a las personas que laboran en la DIREFIN PNP, se obtuvo que existe una gran mayoría de personal que está de acuerdo y también totalmente de acuerdo con que el Sistema de Conciliación de Operaciones Reciprocas muestra los gastos que han sido realizados entre instituciones pertenecientes al estado logrando una demostración de la utilización del presupuesto, se evidencia también que hay un porcentaje de personas que se encuentran indecisas y una mínima parte están en desacuerdo, debido a que desconocen del uso ya que lo utilizan personas de gran conocimiento y experiencia en el uso del aplicativo, por lo tanto está comprobado que el Sistema de Conciliación de Operaciones Reciprocas muestra los gastos que han sido realizados entre instituciones pertenecientes al estado logrando una demostración de la utilización del presupuesto.

Tabla 12  
Ítem 7

El estado de situación financiera muestra la situación patrimonial permitiendo un buen control del presupuesto público.

		Frecuencia	Porcentaje	Porcentaje válido	Porcentaje acumulado
Válido	TOTAL EN DESACUERDO	1	2,1	2,1	2,1
	EN DESACUERDO	7	14,6	14,6	16,7
	NI DE ACUERDO NI EN DESACUERDO	3	6,3	6,3	22,9
	DE ACUERDO	21	43,8	43,8	66,7
	TOTALMENTE DE ACUERDO	16	33,3	33,3	100,0
	Total	48	100,0	100,0	

Fuente: *Elaboración propia reporte SPSS versión. 24*

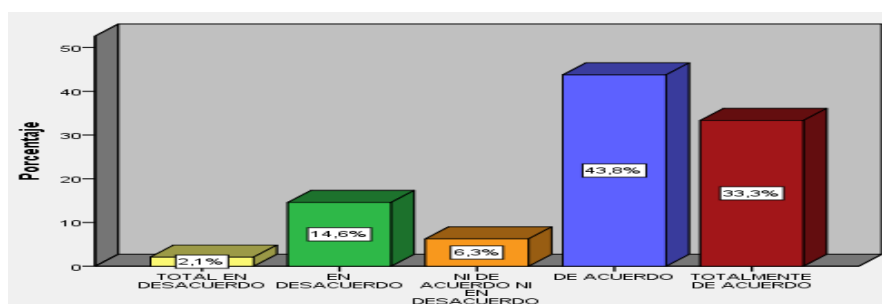


Ilustración 7

#### Interpretación:

Elaborada la encuesta a las personas que trabajan en la Dirección de Economía y finanzas, se obtuvo que existe una gran mayoría del personal que está de acuerdo y también totalmente de acuerdo con que el estado de situación financiera muestra la situación patrimonial permitiendo un buen control del presupuesto público; se evidencia también que hay una parte de las personas que se encuentran ni de acuerdo ni en desacuerdo y una mínima parte están en desacuerdo, debido a que desconocen el uso ya que son personal de reciente contratación, por lo tanto está comprobado que el estado de situación financiera muestra la situación patrimonial permitiendo un buen control del presupuesto público.

Tabla 13  
Ítem 8

Llevar el registro en los elementos patrimoniales durante un periodo determinado beneficia al correcto uso del presupuesto asignado.

		Frecuencia	Porcentaje	Porcentaje válido	Porcentaje acumulado
Válido	EN DESACUERDO	5	10,4	10,4	10,4
	NI DE ACUERDO NI EN DESACUERDO	3	6,3	6,3	16,7
	DE ACUERDO	26	54,2	54,2	70,8
	TOTALMENTE DE ACUERDO	14	29,2	29,2	100,0
	Total	48	100,0	100,0	

Fuente: Elaboración propia reporte SPSS versión. 24



Ilustración 8

#### Interpretación:

De la encuesta realizada a los trabajadores de la DIREFIN PNP, se obtuvo que existe una gran mayoría del personal que está de acuerdo y también totalmente de acuerdo con que el llevar el registro de los elementos patrimoniales durante un periodo determinado beneficia al correcto uso del presupuesto asignado; se evidencia también que hay un porcentaje de personas que se encuentran en desacuerdo y una mínima parte están ni de acuerdo ni en desacuerdo, debido a que están indecisas por no conocer el tema a profundidad; por lo tanto se demuestra que llevar el registro de los elementos patrimoniales durante un periodo determinado beneficia al correcto uso del presupuesto asignado.

Tabla 14  
Ítem 9

El estado de gestión muestra si hubo éxito o incumpliendo de las metas financieras ayudando a demostrar cómo se utilizó el presupuesto asignado.

		Frecuencia	Porcentaje	Porcentaje válido	Porcentaje acumulado
Válido	EN DESACUERDO	3	6,3	6,3	6,3
	NI DE ACUERDO NI EN DESACUERDO	10	20,8	20,8	27,1
	DE ACUERDO	22	45,8	45,8	72,9
	TOTALMENTE DE ACUERDO	13	27,1	27,1	100,0
	Total	48	100,0	100,0	

Fuente: Elaboración propia reporte SPSS versión. 24

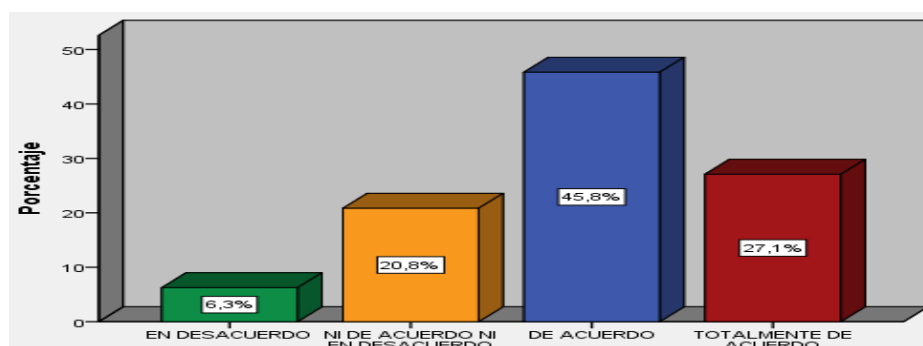


Ilustración 9

### Interpretación

Según la encuesta formulada al personal de la DIREFIN PNP, se obtuvo que existe una gran mayoría del personal que está de acuerdo y también totalmente de acuerdo con que el estado de gestión muestra si hubo éxito o incumpliendo de las metas financieras ayudando a demostrar cómo se utilizó el presupuesto asignado; se evidencia también que hay un porcentaje de personas que se encuentran dudosas y una mínima parte en desacuerdo, por no conocer el tema a profundidad; por lo tanto se demuestra que el estado de gestión muestra si hubo éxito o incumpliendo de las metas financieras ayudando a demostrar cómo se utilizó el presupuesto asignado.

Tabla 15  
Ítem 10

Es importante que se mida el desempeño financiero por medio del Estado de Gestión para demostrar la correcta administración del presupuesto público.

		Frecuencia	Porcentaje	Porcentaje válido	Porcentaje acumulado
Válido	EN DESACUERDO	4	8,3	8,3	8,3
	NI DE ACUERDO NI EN DESACUERDO	5	10,4	10,4	18,8
	DE ACUERDO	25	52,1	52,1	70,8
	TOTALMENTE DE ACUERDO	14	29,2	29,2	100,0
	Total	48	100,0	100,0	

Fuente: Elaboración propia reporte SPSS versión. 24

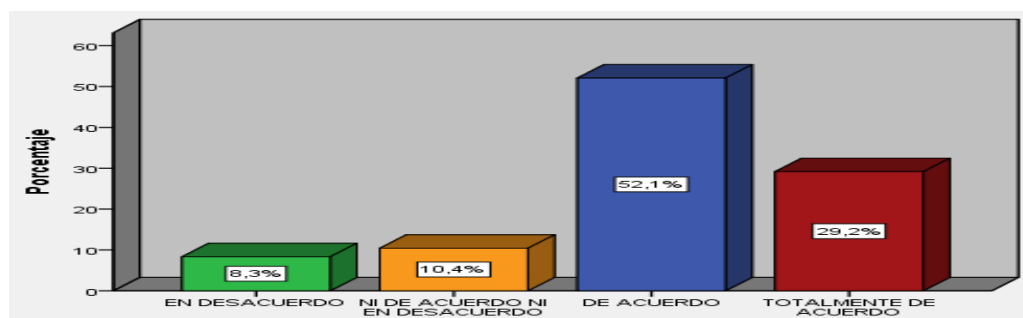


Ilustración 10

Interpretación:

Según la encuesta hecha en la Dirección de Economía y finanzas , se obtuvo que existe una gran mayoría del personal que está de acuerdo y también totalmente de acuerdo con que es importante que se mida el desempeño financiero por medio del Estado de Gestión para demostrar la correcta administración del presupuesto público; se evidencia también que hay un porcentaje de personas que se encuentran en duda y una mínima parte en desacuerdo, por no conocer el tema a profundidad; por lo tanto se demuestra que si es importante que se mida el desempeño financiero por medio del Estado de Gestión para demostrar la correcta administración del presupuesto público.

Tabla 16  
Ítem 11

El estado de cambio de patrimonio neto controla los incrementos de los activos netos para la mejor administración del presupuesto público.

		Frecuencia	Porcentaje	Porcentaje válido	Porcentaje acumulado
Válido	TOTAL EN DESACUERDO	3	6,3	6,3	6,3
	EN DESACUERDO	6	12,5	12,5	18,8
	NI DE ACUERDO NI EN DESACUERDO	5	10,4	10,4	29,2
	DE ACUERDO	18	37,5	37,5	66,7
	TOTALMENTE DE ACUERDO	16	33,3	33,3	100,0
	Total	48	100,0	100,0	

Elaboración propia reporte SPSS versión. 24

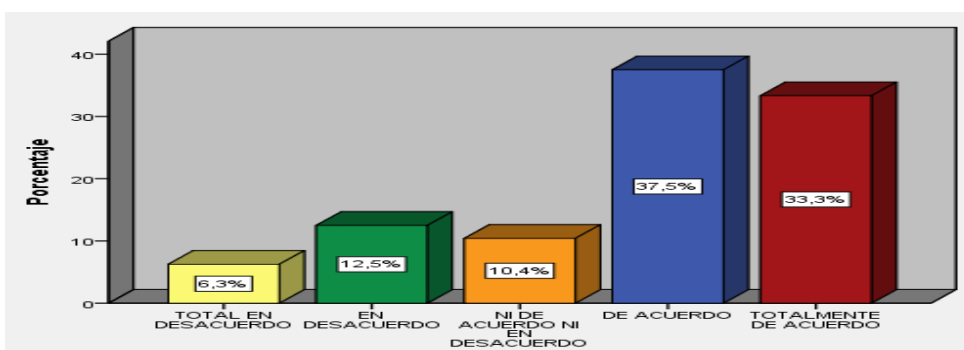


Ilustración 11

Interpretación:

Según la encuesta efectuada al personal de la Dirección de Economía y finanzas, se obtuvo que existe una gran mayoría del personal que está de acuerdo y también totalmente de acuerdo con que el estado de cambio de patrimonio neto controla los incrementos de los activos netos para la mejor administración del presupuesto público; se evidencia también que hay un grupo de trabajadores que están ni de acuerdo ni en desacuerdo y otra parte que no está de acuerdo, a su criterio propio que no ayuda a tener una administración del presupuesto; resumiendo lo dicho queda demostrado que el estado de cambio de patrimonio neto controla los incrementos de los activos netos para la mejor administración del presupuesto público.

Tabla 17  
Ítem 12

Es importante demostrar las disminuciones de los activos netos en el estado de cambio de patrimonio neto para llevar un control en el presupuesto público.

		Frecuencia	Porcentaje	Porcentaje válido	Porcentaje acumulado
Válido	TOTAL EN DESACUERDO	2	4,2	4,2	4,2
	EN DESACUERDO	4	8,3	8,3	12,5
	NI DE ACUERDO NI EN DESACUERDO	3	6,3	6,3	18,8
	DE ACUERDO	26	54,2	54,2	72,9
	TOTALMENTE DE ACUERDO	13	27,1	27,1	100,0
	Total	48	100,0	100,0	

Fuente: Elaboración propia reporte SPSS versión. 24




Ilustración 12

Interpretación:

Según la encuesta realizada en la Dirección de Economía y Finanzas de la PNP, año 2018, muestra que gran parte de los encuestados están de acuerdo que es importante demostrar las disminuciones de los activos netos en el estado de cambio de patrimonio neto para llevar un control en el presupuesto público; a la vez un porcentaje de trabajadores dijeron que están dudosas en su respuesta y en una minoría en desacuerdo, debido a que desconocen del tema; por lo tanto está comprobado que es importante demostrar las disminuciones de los activos netos en el estado de cambio de patrimonio neto para llevar un control en el presupuesto público.

Tabla 18  
Ítem 13

Es importante el registro de los ingresos en el estado de flujo de efectivo para llevar un control del presupuesto público.

		Frecuencia	Porcentaje	Porcentaje válido	Porcentaje acumulado
Válido	EN DESACUERDO	2	4,2	4,2	4,2
	NI DE ACUERDO NI EN DESACUERDO	6	12,5	12,5	16,7
	DE ACUERDO	18	37,5	37,5	54,2
	TOTALMENTE DE ACUERDO	22	45,8	45,8	100,0
	Total	48	100,0	100,0	

Fuente: Elaboración propia reporte SPSS versión. 24

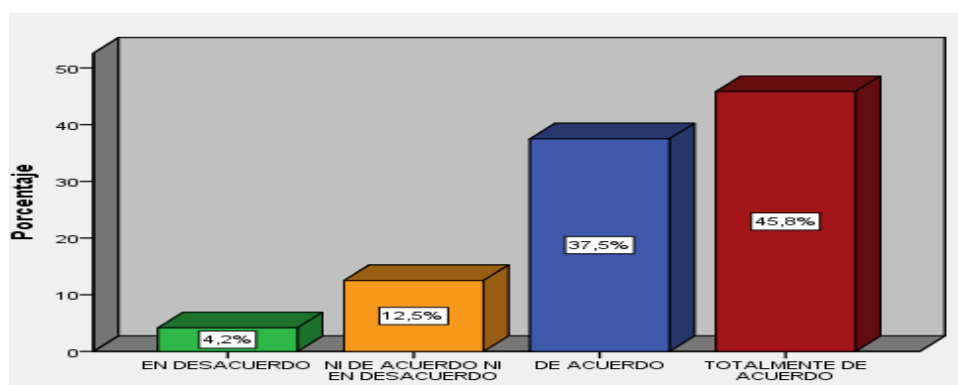


Ilustración 13

### Interpretación

Según la encuesta realizada a los trabajadores de la DIREFIN PNP, se obtuvo que es importante el registro de los ingresos en el estado de flujo de efectivo para llevar un control del presupuesto público; se evidencia también que hay un porcentaje de personas que se encuentran en duda de su respuesta y una mínima parte en desacuerdo, por no conocer del tema a profundidad; por lo tanto se demuestra que es importante el registro de los ingresos en el estado de flujo de efectivo para llevar un control del presupuesto público.



Tabla 19  
Ítem 14

El estado de flujo de efectivo demuestra con claridad las partidas en la que se ha gastado el efectivo que provienen del presupuesto asignado.

		Frecuencia	Porcentaje	Porcentaje válido	Porcentaje acumulado
Válido	EN DESACUERDO	2	4,2	4,2	4,2
	NI DE ACUERDO NI EN DESACUERDO	1	2,1	2,1	6,3
	DE ACUERDO	29	60,4	60,4	66,7
	TOTALMENTE DE ACUERDO	16	33,3	33,3	100,0
	Total	48	100,0	100,0	

Elaboración propia reporte SPSS versión. 24

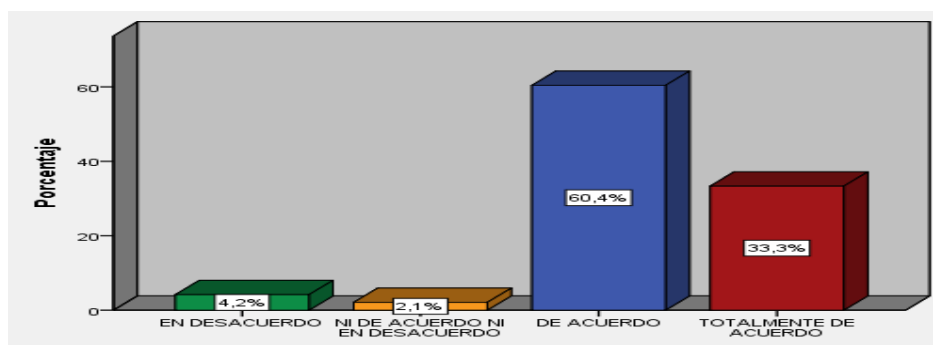


Ilustración 14

#### Interpretación:

En la encuesta efectuada a los trabajadores de la DIREFIN PNP , se obtuvo que existe una gran mayoría del personal que está de acuerdo y también totalmente de acuerdo con que el estado de flujo de efectivo demuestra con claridad las partidas en la que se ha gastado el efectivo que provienen del presupuesto asignado; se evidencia también que hay un porcentaje de personas que se encuentran en desacuerdo y otra parte mínima que está ni de acuerdo ni en desacuerdo, debido a que trabajan en otras áreas de contabilidad ; resumiendo lo dicho queda demostrado que el estado de flujo de efectivo demuestra con claridad las partidas en la que se ha gastado el efectivo que provienen del presupuesto asignado.

Tabla 20  
Ítem 15

Ordenar por cuentas en el clasificador de ingresos ya sea bienes o servicios beneficia en el registro de información en la contabilidad gubernamental.

		Frecuencia	Porcentaje	Porcentaje válido	Porcentaje acumulado
Válido	TOTAL EN DESACUERDO	1	2,1	2,1	2,1
	EN DESACUERDO	3	6,3	6,3	8,3
	NI DE ACUERDO NI EN DESACUERDO	2	4,2	4,2	12,5
	DE ACUERDO	28	58,3	58,3	70,8
	TOTALMENTE DE ACUERDO	14	29,2	29,2	100,0
	Total	48	100,0	100,0	

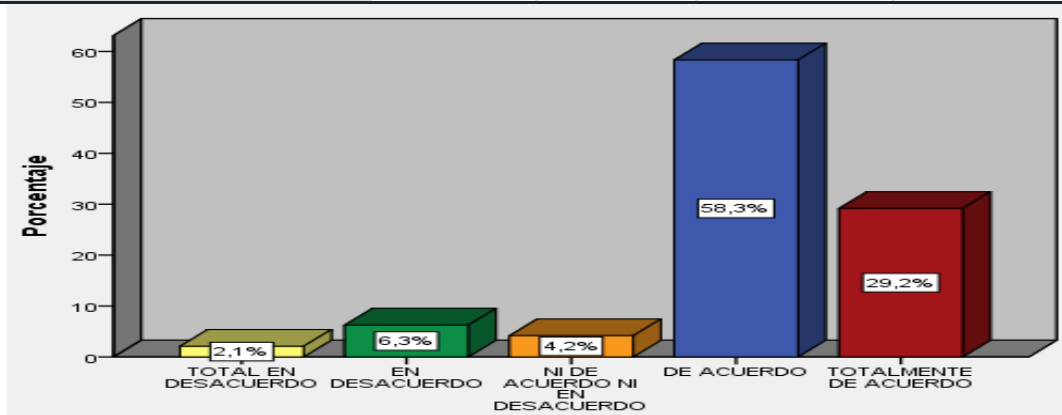


Ilustración 15

Interpretación:

Según la encuesta realizada a los personas q trabajan en la DIREFIN PNP , se obtuvo que existe una gran mayoría del personal que está de acuerdo y también totalmente de acuerdo con que ordenar por cuentas en el clasificador de ingresos ya sea bienes o servicios beneficia en el registro de información en la contabilidad gubernamental; se evidencia también que hay un porcentaje de personas que se encuentran dudosas y otra parte mínima que está en totalmente en desacuerdo, debido a que no conocen del tema; resumiendo lo dicho queda demostrado que ordenar por cuentas en el clasificador de ingresos ya sea bienes o servicios beneficia en el registro de información en la contabilidad gubernamental.

Tabla 21  
Ítem 16

El clasificador de ingresos agrupa en cuentas según sean bienes o servicios que tiene un ente público para el correcto registro en la contabilidad gubernamental.

		Frecuencia	Porcentaje	Porcentaje válido	Porcentaje acumulado
Válido	TOTAL EN DESACUERDO	2	4,2	4,2	4,2
	EN DESACUERDO	6	12,5	12,5	16,7
	NI DE ACUERDO NI EN DESACUERDO	3	6,3	6,3	22,9
	DE ACUERDO	17	35,4	35,4	58,3
	TOTALMENTE DE ACUERDO	20	41,7	41,7	100,0
	Total	48	100,0	100,0	

Elaboración propia reporte SPSS versión. 24

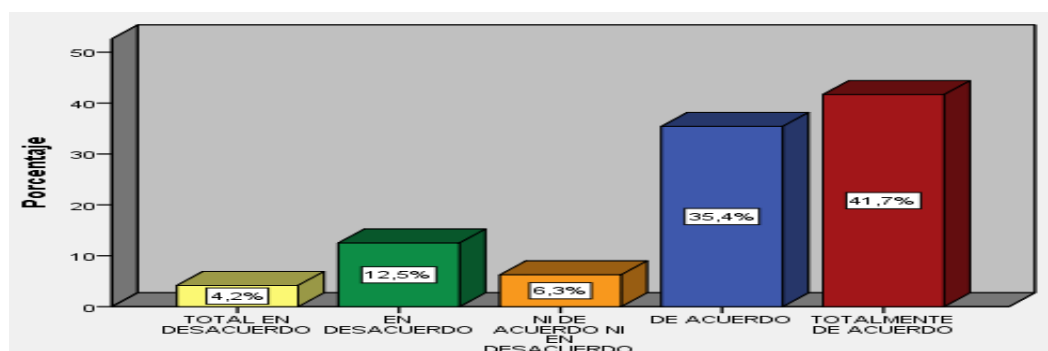


Ilustración 16

Interpretación:

De la encuesta realizada a los trabajadores de la DIREFIN PNP, se obtuvo que existe una gran mayoría del personal que está de acuerdo y también totalmente de acuerdo con que el clasificador de ingresos agrupa en cuentas según sean bienes o servicios que tiene un ente público para el correcto registro en la contabilidad gubernamental; se evidencia también que hay un porcentaje de personas que se encuentran indecisas como también en desacuerdo y otra parte mínima que está en totalmente en desacuerdo, debido a que desconocen del tema; resumiendo lo dicho queda demostrado que el clasificador de ingresos agrupa en cuentas según sean bienes o servicios que tiene un ente público para el correcto registro en la contabilidad gubernamental.

Tabla 22  
Ítem 17

El clasificador de gastos ordena las cuentas ya sean bienes o servicios para tener un mejor registro en la contabilidad gubernamental.

		Frecuencia	Porcentaje	Porcentaje válido	Porcentaje acumulado
Válido	TOTAL EN DESACUERDO	2	4,2	4,2	4,2
	EN DESACUERDO	2	4,2	4,2	8,3
	NI DE ACUERDO NI EN DESACUERDO	4	8,3	8,3	16,7
	DE ACUERDO	24	50,0	50,0	66,7
	TOTALMENTE DE ACUERDO	16	33,3	33,3	100,0
	Total	48	100,0	100,0	

Elaboración propia reporte SPSS versión. 24

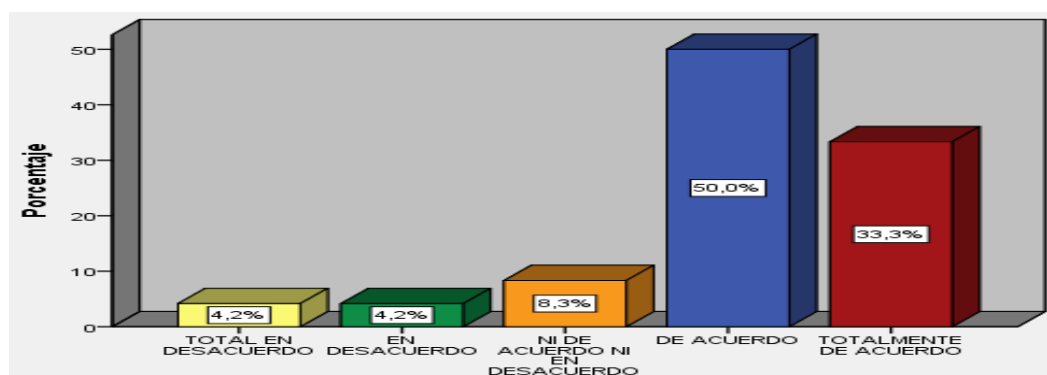


Ilustración 17

#### Interpretación:

Según la encuesta realizada a las personas que trabajan en la Dirección de Economía y finanzas, se obtuvo que existe una gran mayoría del personal que está de acuerdo y también totalmente de acuerdo con que el clasificador de gastos ordena las cuentas ya sean bienes o servicios para tener un mejor registro en la contabilidad gubernamental; se evidencia también que hay un porcentaje de personas que se encuentran en duda y otra parte mínima que está en totalmente en desacuerdo, debido a que no conocen del tema; resumiendo lo dicho queda demostrado que el clasificador de gastos ordena las cuentas ya sean bienes o servicios para tener un mejor registro en la contabilidad gubernamental.

Tabla 23  
Ítem 18

Es importante agrupar a las instituciones que administran recursos públicos en el clasificador institucional para el registro en la contabilidad gubernamental.

		Frecuencia	Porcentaje	Porcentaje válido	Porcentaje acumulado
Válido	TOTAL EN DESACUERDO	2	4,2	4,2	4,2
	EN DESACUERDO	1	2,1	2,1	6,3
	NI DE ACUERDO NI EN DESACUERDO	8	16,7	16,7	22,9
	DE ACUERDO	26	54,2	54,2	77,1
	TOTALMENTE DE ACUERDO	11	22,9	22,9	100,0
	Total	48	100,0	100,0	

Elaboración propia reporte SPSS versión. 24

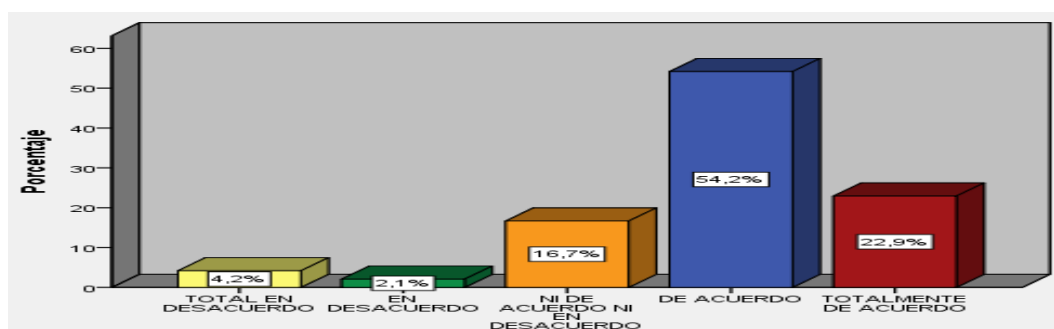


Ilustración 18

Interpretación:

Según la encuesta realizada a las personas que trabajan en la Dirección de Economía y finanzas, se obtuvo que existe una gran mayoría del personal que está de acuerdo y también totalmente de acuerdo con que es importante agrupar a las instituciones que administran recursos públicos en el clasificador institucional para el registro en la contabilidad gubernamental; se evidencia también que hay una parte de trabajadores que están ni de acuerdo ni en desacuerdo y otra parte mínima que está en totalmente en desacuerdo, debido a que no conocen del tema; resumiendo lo dicho queda demostrado que es importante agrupar a las instituciones que administran recursos públicos en el clasificador institucional para el registro en la contabilidad gubernamental.

Tabla 24  
Ítem 19

El clasificador de fuentes de financiamiento agrupa los fondos según su origen con la finalidad de demostrar cómo es financiado para el correcto registro en la contabilidad gubernamental.

		Frecuencia	Porcentaje	Porcentaje válido	Porcentaje acumulado
Válido	TOTAL EN DESACUERDO	1	2,1	2,1	2,1
	EN DESACUERDO	3	6,3	6,3	8,3
	NI DE ACUERDO NI EN DESACUERDO	4	8,3	8,3	16,7
	DE ACUERDO	28	58,3	58,3	75,0
	TOTALMENTE DE ACUERDO	12	25,0	25,0	100,0
	Total	48	100,0	100,0	

Elaboración propia reporte SPSS versión. 24

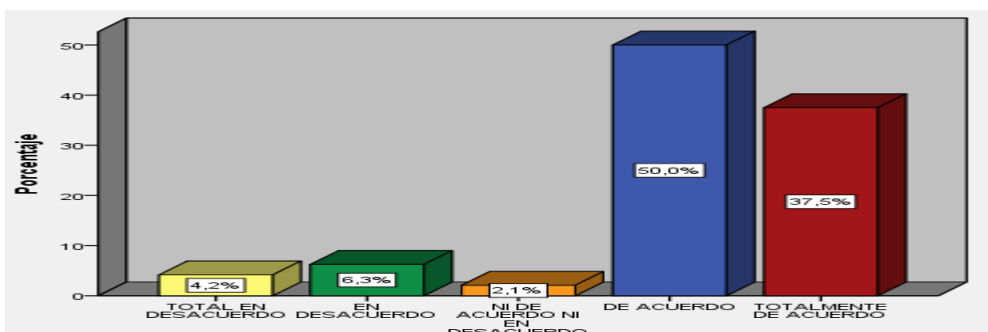


Ilustración 19

#### Interpretación:

Según la encuesta realizada a los trabajadores de la Dirección de Economía y Finanzas PNP, se obtuvo que existe una gran mayoría del personal que está de acuerdo y también totalmente de acuerdo con que es importante agrupar a las instituciones que administran recursos públicos en el clasificador institucional para el registro en la contabilidad gubernamental; se evidencia también que una parte de los trabajadores se encuentran ni de acuerdo ni en desacuerdo y otra parte mínima que está en totalmente en desacuerdo, debido a que no conocen del tema; resumiendo lo dicho queda demostrado que es importante agrupar a las instituciones que administran recursos públicos en el clasificador institucional para el registro en la contabilidad gubernamental.

Tabla 25  
Ítem 20

Los recursos ordinarios son los ingresos generados por tributos que son registrados para la realización de la contabilidad gubernamental.

		Frecuencia	Porcentaje	Porcentaje válido	Porcentaje acumulado
Válido	TOTAL EN DESACUERDO	2	4,2	4,2	4,2
	EN DESACUERDO	3	6,3	6,3	10,4
	NI DE ACUERDO NI EN DESACUERDO	1	2,1	2,1	12,5
	DE ACUERDO	24	50,0	50,0	62,5
	TOTALMENTE DE ACUERDO	18	37,5	37,5	100,0
	Total	48	100,0	100,0	

Elaboración propia reporte SPSS versión. 24




Ilustración 20

#### Interpretación:

Realizada la encuesta a personas que trabajan en la Dirección de Economía y Finanzas, se obtuvo que existe una gran mayoría del personal que está de acuerdo y también totalmente de acuerdo con que los recursos ordinarios son los ingresos generados por tributos que son registrados para la realización de la contabilidad gubernamental; se evidencia también que hay un porcentaje de personas que se encuentran en desacuerdo y otra parte mínima que está dudosa debido a no conocer mucho del tema debido a una falta de capacitación; resumiendo lo dicho queda demostrado que es recursos ordinarios son los ingresos generados por tributos que son registrados para la realización de la contabilidad gubernamental.

Tabla 26  
Ítem 21

El control de los ingresos directamente recaudados las cuales son generadas por instituciones públicas ayuda a tener una información real registrada en la contabilidad gubernamental.

		Frecuencia	Porcentaje	Porcentaje válido	Porcentaje acumulado
Válido	TOTAL EN DESACUERDO	3	6,3	6,3	6,3
	EN DESACUERDO	3	6,3	6,3	12,5
	NI DE ACUERDO NI EN DESACUERDO	2	4,2	4,2	16,7
	DE ACUERDO	23	47,9	47,9	64,6
	TOTALMENTE DE ACUERDO	17	35,4	35,4	100,0
	Total	48	100,0	100,0	

Elaboración propia reporte SPSS versión. 24

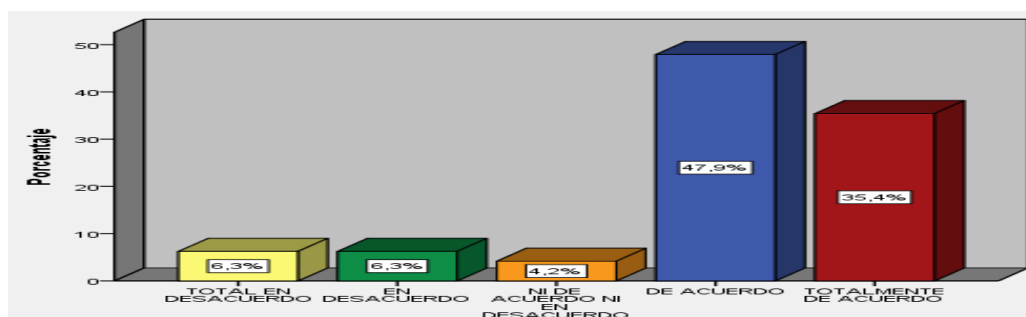


Ilustración 21

#### Interpretación:

Según la encuesta realizada a los trabajadores de la DIREFIN PNP, se obtuvo que existe una gran mayoría del personal que está de acuerdo y también totalmente de acuerdo con que el control de los ingresos directamente recaudados las cuales son generadas por instituciones públicas ayuda a tener una información real registrada en la contabilidad gubernamental; se evidencia también que hay un porcentaje de personas que se encuentran en desacuerdo y otra parte mínima que está ni de acuerdo ni en desacuerdo, esto se da por no conocer mucho del tema debido a una falta de capacitación; resumiendo lo dicho queda demostrado que el control de los ingresos directamente recaudados las cuales son generadas por instituciones públicas ayuda a tener una información real registrada en la contabilidad gubernamental.



Tabla 27  
Ítem 22

Los recursos por operaciones oficiales son fondos que provienen de fuentes externas las cuales deben ser registradas en la contabilidad gubernamental.

		Frecuencia	Porcentaje	Porcentaje válido	Porcentaje acumulado
Válido	EN DESACUERDO	2	4,2	4,2	4,2
	NI DE ACUERDO NI EN DESACUERDO	4	8,3	8,3	12,5
	DE ACUERDO	24	50,0	50,0	62,5
	TOTALMENTE DE ACUERDO	18	37,5	37,5	100,0
	Total	48	100,0	100,0	

Elaboración propia reporte SPSS versión. 24

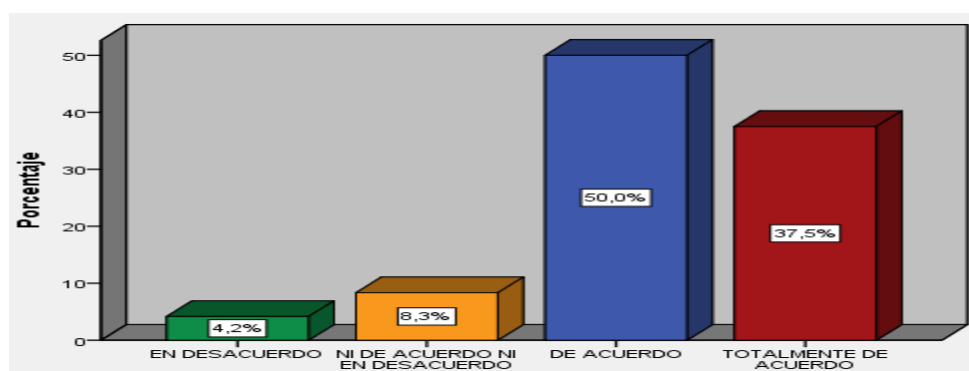


Ilustración 22

Interpretación:

Según la encuesta realizada a las personas que trabaja en la Dirección de Economía y finanzas, se obtuvo que existe una gran mayoría del personal que está de acuerdo y también totalmente de acuerdo con que los recursos por operaciones oficiales son fondos que provienen de fuentes externas las cuales deben ser registrados en la contabilidad gubernamental; se evidencia también que hay un porcentaje de personas que se encuentran dudosas y otra parte mínima que está en desacuerdo, esto se da por no conocer mucho del tema debido a una falta de capacitación; resumiendo lo dicho queda demostrado que los recursos por operaciones oficiales son fondos que provienen de fuentes externas las cuales deben ser registrados en la contabilidad gubernamental.

Tabla 28  
Ítem 23

Llevar el correcto registro en los recursos por operaciones oficiales refleja la eficiencia de la contabilidad gubernamental.

		Frecuencia	Porcentaje	Porcentaje válido	Porcentaje acumulado
Válido	TOTAL EN DESACUERDO	3	6,3	6,3	6,3
	EN DESACUERDO	1	2,1	2,1	8,3
	NI DE ACUERDO NI EN DESACUERDO	1	2,1	2,1	10,4
	DE ACUERDO	28	58,3	58,3	68,8
	TOTALMENTE DE ACUERDO	15	31,3	31,3	100,0
	Total	48	100,0	100,0	

Elaboración propia reporte SPSS versión. 24




Ilustración 23

#### Interpretación:

Según la encuesta realizada a las personas que trabajan en la Dirección de Economía y finanzas, se obtuvo que existe una gran mayoría del personal que está de acuerdo y también totalmente de acuerdo con que llevar el correcto registro en los recursos por operaciones oficiales refleja la eficiencia de la contabilidad gubernamental; se evidencia también que hay un porcentaje de personas que se encuentran en desacuerdo y otra parte mínima que está ni de acuerdo ni en desacuerdo, esto se da por no conocer mucho del tema; resumiendo lo dicho queda demostrado que el llevar el correcto registro en los recursos por operaciones oficiales refleja la eficiencia de la contabilidad gubernamental.

Tabla 29  
Ítem 24

Las donaciones obtenidas de agencias internacionales deben ser correctamente registrados en la contabilidad gubernamental.

		Frecuencia	Porcentaje	Porcentaje válido	Porcentaje acumulado
Válido	TOTAL EN DESACUERDO	3	6,3	6,3	6,3
	NI DE ACUERDO NI EN DESACUERDO	2	4,2	4,2	10,4
	DE ACUERDO	21	43,8	43,8	54,2
	TOTALMENTE DE ACUERDO	22	45,8	45,8	100,0
	Total	48	100,0	100,0	

Elaboración propia reporte SPSS versión. 24



Ilustración 24

Interpretación:

Según la encuesta aplicada a las personas que trabajan en la Dirección de Economía y finanzas, se obtuvo que existe una gran mayoría del personal que está de acuerdo y también totalmente de acuerdo con que las donaciones obtenidas de agencias internacionales deben ser correctamente registrados en la contabilidad gubernamental; se evidencia también que hay un porcentaje de personas que se encuentran en desacuerdo y otra parte mínima que está ni de acuerdo ni en desacuerdo, esto se da por no conocer mucho del tema; resumiendo lo dicho queda demostrado que las donaciones obtenidas de agencias internacionales deben ser correctamente registrados en la contabilidad gubernamental.

Tabla 30  
Ítem 25

Las transferencias provenientes de entes públicos sin obligación a contraprestación son registradas en la contabilidad gubernamental.

		Frecuencia	Porcentaje	Porcentaje válido	Porcentaje acumulado
Válido	TOTAL EN DESACUERDO	3	6,3	6,3	6,3
	EN DESACUERDO	3	6,3	6,3	12,5
	NI DE ACUERDO NI EN DESACUERDO	2	4,2	4,2	16,7
	DE ACUERDO	23	47,9	47,9	64,6
	TOTALMENTE DE ACUERDO	17	35,4	35,4	100,0
	Total	48	100,0	100,0	

Elaboración propia reporte SPSS versión. 24




Ilustración 25

Interpretación:

Según la encuesta realizada a las personas que trabajan en la Dirección de Economía y finanzas, se obtuvo que existe una gran mayoría del personal que está de acuerdo y también totalmente de acuerdo con que las transferencias provenientes de entes públicos sin obligación a contraprestación son registrados en la contabilidad gubernamental; se evidencia también que hay un porcentaje de personas que se encuentran en desacuerdo y otra parte mínima que está ni de acuerdo ni en desacuerdo, debido a no tener una capacitación y experiencia sobre del tema; resumiendo lo dicho queda demostrado que las transferencias provenientes de entes públicos sin obligación a contraprestación son registrados en la contabilidad gubernamental.

### 3.2. Nivel Inferencial

#### *Prueba de Normalidad*

En las variables Contabilidad gubernamental y presupuesto público, por medio de esta prueba se determinara si el comportamiento de nuestras variables sigue una distribución normal, para ellos cuenta con una muestra de 48 personas, por lo que se aplicara la prueba de Kolmogorov – Smirnov.

H0: Los datos no provienen de una distribución normal.

H1: Los datos provienen de una distribución normal.

Tabla 31  
Pruebas de normalidad de Kolmogorov

	Kolmogorov-Smirnov <sup>a</sup>		
	Estadístico	gl	Sig.
SISTEMADEINFORMACION (Agrupada)	,339	48	,000
INFORMACIONECONOMICAYF INANCIERADELOSENTESPUBL ICOS (Agrupada)	,350	48	,000
CONTABILIDADGUBERNAME NTAL (Agrupada)	,339	48	,000
INSTRUMENTOSDEGESTION (Agrupada)	,371	48	,000
RECURSOSPUBLICOS (Agrupada)	,360	48	,000
PRESUPUESTOPUBLICO (Agrupada)	,339	48	,000

Fuente: SPSS Versión 24

#### Interpretación:

En la presente tabla nos muestra que el resultado que se alcanzó en la prueba de normalidad, nos arroja un valor de significación de 0.000 llegando a ser estos valores menores al 0.05, esto demuestra que los datos no provienen de una distribución normal y son parte de pruebas no paramétricas.

### 3.2. Validación de Hipótesis

#### *Hipótesis General*

- H0: La Contabilidad Gubernamental no se relaciona con la asignación del Presupuesto Público en la Dirección de Economía y Finanzas de la PNP, año 2018.
- H1: La Contabilidad Gubernamental se relaciona con la asignación del Presupuesto Público en la Dirección de Economía y Finanzas de la PNP, año 2018.

Tabla 32  
Prueba de Spearman – Hipótesis General

			CONTABILIDAD GUBERNAMENTAL (Agrupada)	PRESUPUESTO PUBLICO (Agrupada)
Rho de Spearman	CONTABILIDAD GUBERNAMENTAL (Agrupada)	Coeficiente de correlación	1,000	,917**
		Sig. (bilateral)	.	,000
		N	48	48
	PRESUPUESTO PUBLICO (Agrupada)	Coeficiente de correlación	,917**	1,000
		Sig. (bilateral)	,000	.
		N	48	48

\*\* . La correlación es significativa en el nivel 0,01 (bilateral).

Debido a que el nivel de significancia de  $p=0.000$  es menor que  $0.05$  acepto rechazar la hipótesis nula y que se acepte la hipótesis alterna. Es decir que la Contabilidad gubernamental se relaciona significativamente con el Presupuesto público. Además, el coeficiente de correlación Rho Spearman =  $0.917$ , que explica una relación positiva regular. Por lo que concluimos que: La Contabilidad gubernamental tiene relación positiva regular con la asignación del Presupuesto público en la Dirección de Economía y Finanzas PNP, año 2018.

### *Hipótesis Específico 1*

H0: Los recursos públicos no se relacionan con la Contabilidad Gubernamental en la Dirección de Economía y finanzas de la PNP, año 2018.

H1: Los recursos públicos se relacionan con la Contabilidad Gubernamental en la Dirección de Economía y finanzas de la PNP, año 2018.

Tabla 33  
Prueba de Spearman – Hipótesis Específico 1.

#### *Correlaciones*

		RECURSOS PUBLICOS (Agrupada)	CONTABILIDAD GUBERNAMENTAL (Agrupada)
Rho de Spearman	RECURSOS PUBLICOS (Agrupada)	1,000	,753**
			,000
		48	48
	CONTABILIDAD GUBERNAMENTAL (Agrupada)	,753**	1,000
		,000	.
		48	48

\*\* . La correlación es significativa en el nivel 0,01 (bilateral).

Dado que el nivel de significancia de  $p = 0.000$  es menor que  $0.05$  permitió rechazar la hipótesis nula y que se acepte la hipótesis alterna. Dando a entender que los Recursos Públicos se relaciona significativamente con la Contabilidad gubernamental. Así también, el coeficiente de correlación Rho Spearman =  $0.753$ , que explica una relación positiva regular. Por lo que concluimos que: Los Recursos públicos tiene relación positiva regular con la Contabilidad gubernamental en la Dirección de Economía y Finanzas PNP, año 2018.

### *Hipótesis Especifico 2*

H0: El presupuesto público no se relaciona con los sistemas de información en la Dirección de Economía y finanzas de la PNP, año 2018

H1: El presupuesto público se relaciona con los sistemas de información en la Dirección de Economía y finanzas de la PNP, año 2018

Tabla 34  
Prueba de Spearman – Hipótesis Especifico 2.

*Correlaciones*

			PRESUPUESTO PUBLICO (Agrupada)	SISTEMA DE INFORMACION (Agrupada)
Rho de Spearman	PRESUPUESTO PUBLICO (Agrupada)	Coefficiente de correlación Sig. (bilateral)	1,000	,917**
		N	48	48
	SISTEMA DE INFORMACION (Agrupada)	Coefficiente de correlación Sig. (bilateral)	,917**	1,000
		N	48	48

\*\* . La correlación es significativa en el nivel 0,01 (bilateral).

Dado que el nivel de significancia de  $p=0.000$  es menor que 0.05 permitió rechazar la hipótesis nula y que se acepte la hipótesis alterna. Dando entender que el Presupuesto público se relaciona significativamente con el Sistema de información. Así también, el coeficiente de correlación Rho Spearman = 0.917, que explica una relación positiva regular. Por lo que concluimos que: El presupuesto público tiene relación positiva regular con el Sistema de información en la Dirección de Economía y Finanzas PNP, año 2018.



### *Hipótesis Especifico 3*

H0: El presupuesto público no se relaciona con la información económica y financiera en los entes públicos en la Dirección de Economía y finanzas de la PNP, año 2018.

H1: El presupuesto público se relaciona con la información económica y financiera en los entes públicos en la Dirección de Economía y finanzas de la PNP, año 2018.

Tabla 35  
Prueba de Spearman – Hipótesis Especifico 3.

#### *Correlaciones*

			PRESUPUES TOPUBLICO (Agrupada)	INFORMACION ECONOMICA Y FINANCIERA DE LOS ENTES PUBLICOS (Agrupada)
Rho de Spearman	PRESUPUESTO PUBLICO (Agrupada)	Coefficiente de correlación	1,000	,709**
		Sig. (bilateral)	.	,000
		N	48	48
	INFORMACION ECONOMICA Y FINANCIERA DE LOS ENTES PUBLICOS (Agrupada)	Coefficiente de correlación	,709**	1,000
		Sig. (bilateral)	,000	.
		N	48	48

\*\* . La correlación es significativa en el nivel 0,01 (bilateral).

Dado que el nivel de significancia de  $p=0.000$  es menor que 0.05 permitió rechazar la hipótesis nula y que se acepte la hipótesis alterna. Dando a entender que el Presupuesto público se relaciona significativamente con la información económica y financiera de los entes públicos. Así también el coeficiente de correlación Rho Spearman = 0.709, que explica una relación positiva regular. Por lo que concluimos que: El presupuesto público tiene relación positiva regular con la información económica y financiera de los entes públicos en la Dirección de Economía y Finanzas PNP, año 2018.

## IV. DISCUSIÓN

Este trabajo de investigación tuvo como objetivo principal determinar la relación que tiene la Contabilidad gubernamental con la asignación del Presupuesto público en la DIREFIN PNP, año 2018.

En la prueba de validez de los instrumentos se tuvo a aplicar el Alfa de Cronbach teniendo un resultado de : 0. 810 para la variable contabilidad gubernamental y 0.848 para la variable presupuesto público, los cuales cuentan con 14 ítem para la variable contabilidad gubernamental y 11 ítems para la variables presupuesto público, arrojando un nivel de confiabilidad de 95%, siendo un resultado óptimo en el alfa de Cronbach aquel valor que tenga aproximación a 1 y que sus resultados sean superiores a 0.7, los cuales garantizan la fiabilidad de escala, en el presente estudio ambos valores son mayores a 0.7, logrando discernir que los instrumentos son lo suficientemente confiables.

- 1) Según los resultados estadísticos obtenidos la contabilidad gubernamental tiene relación con la asignación del presupuesto público debido que en los resultados obtenidos de la hipótesis general se realizó la prueba de Rho de Spearman donde:

Dado que el nivel de significancia de  $p= 0.000$  es menor que 0.05 permitió rechazar la hipótesis nula y que se acepte la hipótesis alterna. Reflejando que la Contabilidad gubernamental se relaciona significativamente con el Presupuesto público. Así mismo, el coeficiente de correlación Rho Spearman = 0.917, que explica una relación positiva regular. Por lo que concluimos que: La Contabilidad gubernamental tiene relación positiva regular con la asignación del presupuesto público en la Dirección de Economía y Finanzas PNP, año 2018.

Estos resultados son similares a la investigación realizada por Chávez, S (2016), en la cual concluye que si se tiene una relación significativa entre el proceso de la contabilidad gubernamental y la ejecución del gasto público, en tal motivo, el ente está realizando la ejecución de manera continua de sus obligaciones, a la misma vez está manifestando sus hechos financieros y económicos en los informes financieros.

- 2) Según los resultados obtenidos en la hipótesis específica 1 se realizó la prueba de Rho de Spearman donde se comprobó que:

Dado que el nivel de significancia de  $p= 0.000$  es menor que  $0.05$  permitió rechazar la hipótesis nula y aceptar la hipótesis alterna. Reflejando que los Recursos Públicos se relacionan significativamente con la Contabilidad gubernamental. Así mismo, el coeficiente de correlación Rho Spearman =  $0.753$ , que explica una relación positiva regular. Por lo que concluimos que: Los Recursos públicos tienen relación positiva regular con la Contabilidad gubernamental en la Dirección de Economía y Finanzas PNP, año 2018.

Estos resultados son similares a la investigación realizado por Huamán. L (2017), en la cual concluye que se evidencio que la relación hallada entre la administración de fondos y el sistema de contabilidad gubernamental de la Municipalidad Distrital de San Nicolás, muestran un grado de correlación bien elevado siendo analizado como directa con la que se concluye que: una eficiente administración de fondos de la municipalidad brindara una eficiente gestión financiera de los ingresos y egresos municipales.

- 3) Asimismo en los resultados que se obtuvieron en la hipótesis específica 2 se realizó la prueba de Rho de Spearman donde se comprobó que:

Dado que el nivel de significancia de  $p= 0.000$  es menor que  $0.05$  permitió rechazar la hipótesis nula y que se acepte la hipótesis alterna. Reflejando que el presupuesto público se relaciona significativamente con el Sistema de información. Así mismo, el coeficiente de correlación Rho Spearman =  $0.917$ , que explica una relación positiva regular. Por lo que concluimos que: El presupuesto público tiene relación positiva regular con el sistema de información en la Dirección de Economía y Finanzas PNP, año 2018.

Estos resultados son similares a la investigación realizada por Paredes, M (2018), en la cual concluye que se comprobó que hay una relación significativa entre la variable Ejecución del presupuesto público con la variable proceso de contratación.

- 4) Del mismo modo en los resultados que se obtuvieron en la hipótesis específica 3 se realizó la prueba de Rho de Spearman donde se comprobó que:

Dado que el nivel de significancia o valor de  $p = 0.000$  es menor que  $0.05$  permitió rechazar la hipótesis nula y que se acepte la hipótesis alterna. Reflejando que el Presupuesto público se relaciona significativamente con la información económica y financiera de los entes públicos. Así mismo, el coeficiente de correlación Rho Spearman =  $0.709$ , que explica una relación positiva regular. Por lo que concluye que: El presupuesto público tiene relación positiva regular con la información económica y financiera de los entes públicos en la Dirección de Economía y Finanzas PNP, año 2018.

Estos resultados son similares al estudio realizado por Mejía, C (2018), donde concluye que existe relación entre la contabilidad gubernamental con la ejecución presupuestal de la UGEL Uctubamba, 2017.

Asimismo concluye que las características de las contabilidad gubernamental de la Ugel Uctubamba, 2017, están en función a que se establecen normas para el procedimiento homogéneo del registro, procesamiento y presentación de la información contable, se registra sistemáticamente todos los hechos financieros y económicos.

## V. CONCLUSIONES

1. Según el objetivo general, se logró concluir que la contabilidad gubernamental tiene relación directa con la asignación del presupuesto público en la Dirección de Economía y Finanzas de la PNP, año 2018 debido a que el presupuesto que otorga el estado sirve para cumplir las necesidades que tiene esta unidad ejecutora, es por eso que el no asignar la demanda global del presupuesto genera que no pueda cumplir con las necesidades que tiene el personal policial ya sea en el ámbito logístico, equipamiento , reentrenamiento como académico, la cual no permite otorgar un servicio eficiente para la comunidad.
2. Concluimos del primer objetivo específico que los recursos públicos se relacionan con la Contabilidad Gubernamental en la Dirección de Economía y finanzas de la PNP, año 2018, ya que a través de los recaudación de estos recursos un porcentaje provienen de instituciones que tienen convenio directo con la Policía Nacional de Perú, la cual están clasificados y demostrados en las cuentas del plan contable gubernamental para su mejor registro y control debido a que la DIREFIN PNP, como unidad ejecutora recibe diversos tipos de transferencias, donaciones entre otros de estas instituciones y debe realizarse la demostración de la utilización del dinero según lo establecido en las normas que emite en Ministerio de Economía y Finanzas.
3. También concluimos ante el segundo objetivo específico que el presupuesto público se relaciona con los sistemas de información en esta unidad de análisis ya que por medio de estos instrumentos se puede llevar un control, registro y tener todos los hechos económicos que se genera contablemente para que se pueda demostrar con informaciones fehacientes de la utilización del presupuesto asignado a la Dirección de Economía y finanzas de la PNP.
4. Como conclusión final, frente al objetivo específico N° 3 se logró concluir que el presupuesto público se relaciona con la información económica y financiera en los entes públicos en la Dirección de Economía y finanzas de la PNP, año 2018, ya que a través de estas informaciones las cuales se reflejan en los estados financieros se podrá tener un resumen de resultado de las operaciones que se tiene en la DIREFIN PNP y que estas

deben ser realizadas de manera eficiente para la demostración del presupuesto asignado por parte del Estado.



## VI. RECOMENDACIONES

1. Se recomienda que se realiza la entrega de la demanda global de la proyección de presupuesto que la Dirección de Economía y finanzas de la PNP solicita para que se pueda cumplir con todas las necesidad tanto en bienes como en servicios que la Policía necesita para otorgar un servicio a la ciudadanía de manera eficiente y tener a los efectivos policiales bien equipados con la capacitación e instrucción adecuada para brindad seguridad a la comunidad.
2. Se recomienda que se realice un mejor control en el cuentas de presupuesto las cuales se clasifican los tipos de recursos; debido a que se están obviando algunas notas contables provocando que no cuadren los saldos según las resoluciones de ampliación de presupuesto.
3. Los sistemas de información que se aplican en la DIREFIN PNP tiene que ser utilizados por personal idóneo, es por eso que se recomienda que el personal perteneciente a esta institución sean personas con conocimiento de rubro del trabajo y que reciban capacitación atreves de charlar con el fin de brindar un servicio eficiente para no tener observaciones por parte de los órganos de control y auditorias en la demostración del gasto y que fueron cubiertos por el presupuesto que se asigna.
4. Por último se recomienda al área de presupuesto de esta Dirección realice conciliaciones con las otras áreas para que se cumplan los plazos establecidos para la entrega de la demostración de los gastos que se realizaron en el año fiscal las cuales deben estar reflejados en el sistema SIAF para que se haga entrega de los Estados Financieros a los órganos de control

## VII. REFERENCIAS

## REFERENCIAS

Álvarez, A y Álvarez, O. (2015). *Presupuesto Público Comentado 2015*. Breña – Perú: Instituto Pacífico S.A.C.

Álvarez, J. (2016). *Guía de Clasificadores Presupuestarios 2016*. Breña – Perú: Instituto de Pacífico S.A.C.

Chapí, P y Ojeda, C. (2016). *Nuevo plan contable gubernamental*. Lima – Perú: Editorial FFECAAT.

Chávez Rafael, Sara (2016). *Proceso de la Contabilidad Gubernamental y la ejecución del gasto público en el hospital San Juan de Lurigancho – 2015*. (Tesis para Contador Público, Universidad San Martín). (Acceso el 15 de octubre del 2018).

Chávez, I. (2015). *Presupuesto Público 2015*. Miraflores – Perú: Imprenta Editorial El búho E.I.R.L.

Economía y finanzas: Seguimiento a la ejecución presupuestal (31 de octubre de 2018):  
Gobierno del Perú: Recuperado de:<https://www.gob.pe/802-seguimiento-de-la-ejecucion-presupuestal-consulta-amigable>

Escudero Paz Wendy (2017). *Análisis de la asignación y ejecución de los presupuestos del periodo 2012 al 2016 en el Hospital Regional Eleazar Guzmán Barrón, en el distrito de*

*Nuevo Chimbote – 2017.* (Tesis para Contador Público, Universidad Cesar Vallejo). (Acceso el 15 de octubre del 2018).

Ferrer, A. (2012). *Estados Financieros – Análisis e interpretación por sectores económicos.* Breña – Lima: Instituto Pacifico S.A.C.

Giraldo, D. (2016). *Diccionario para contadores.* Lima – Perú: Editorial Ffecaat. E.I.I.L.

Hernández, Fernández y Baptista (2010). *Metodología de Investigación.* México D.F – México: Interamericana editores, S.A

Hernández, R. (2014). *Metodología de la Investigación.* México D.F–México: Interamericana editores S.A de C.V.

Huamán Cáceres, luz (2017). *Sistema de Contabilidad Gubernamental y la gestión de tesorería de la municipalidad de San Nicolas-2017.* (Tesis de Maestría, Universidad Cesar Vallejo). (Acceso el 15 de octubre del 2018).

Huamán, G (4 de septiembre del 2017). Aprendiendo el manejo practico del SIAF 2017 [Mensaje en un Blog]. Recuperado de: <http://genrryhuaman.blogspot.com/2017/09/aprendiendo-el-manejo-practico-del-siaf.html>

Martínez, E. (13 de febrero del 2012). Los recursos públicos [Mensaje en un Blog]. Recuperado de: <https://emilianomartinez.wordpress.com/2012/02/13/los-recursos-publicos/>

Ministerio de Economía y Finanzas: Estado de flujo de efectivo (s.f.). *Ministerio de Economía y finanzas*: Recuperado de: [https://www.mef.gob.pe/contenidos/ conta\\_publ/con\\_nor\\_co/nicsp/NICSP02\\_2013.pdf](https://www.mef.gob.pe/contenidos/conta_publ/con_nor_co/nicsp/NICSP02_2013.pdf)

Ministerio de economía y finanzas: Clasificadores Presupuestarios del sector público (2009) *Ministerio de Economía y Finanzas*. Recuperado de: <http://www.inicam.org.pe/normativa/documentos%20publicos/MCG.pdf>

Ministerio de hacienda: Clasificador Institucional del sector público. (2011) *Ministerio de hacienda – Presupuesto público*. Recuperado de: [https://www.hacienda.go.cr/docs/51dedd6dcf55c\\_CLASIFICADORINSTITUCIONALDELSECTORPUBLICO2011.pdf](https://www.hacienda.go.cr/docs/51dedd6dcf55c_CLASIFICADORINSTITUCIONALDELSECTORPUBLICO2011.pdf)

Mejía Fernández Cinthia (2018). *Contabilidad gubernamental y su relación con la ejecución presupuestal de la UGEL Uctubamba - 2017*. (Tesis para Contador Público, Universidad Cesar Vallejo). (Acceso el 23 de abril del 2019).

Ordoñez Andrade Jessica (24 de Febrero del 2017). Historia del Presupuesto [Mensaje en un blog]. Recuperado de: <https://prezi.com/wapiurty8f6i/historia-del-presupuesto/>

Palomino, C. (2013). *Método Calpa – Análisis de Estados Financieros*. Lima – Perú: Calpa S.A.C.

Paredes Talaverano Lidia (2018). *Ejecución del presupuesto público y el proceso de contratación para la adquisición de equipos médicos del hospital de San Juan de Lurigancho, 2018*. (Tesis de Maestría), Universidad Cesar Vallejo). (Acceso el 13 de junio del 2019).

Pérez, M: Instrumentos de Gestión. (s.f.). Universidad Católica Argentina. Recuperado de: [http://hum117.uca.es/grupogial/paginas/docencia/gestión\\_litoral/doc/practical\\_instrumentos.pdf](http://hum117.uca.es/grupogial/paginas/docencia/gestión_litoral/doc/practical_instrumentos.pdf)

Romero, E. (2013). *Presupuesto público y contabilidad gubernamental*. Bogotá – Colombia: Eco Ediciones.

Sistema integrado de Gestión Administrativa: Manual de usuario patrimonio. (09 de febrero del 2011). Ministerio de Economía y Finanzas. Recuperado de: [https://www.mef.gob.pe/contenidos/doc\\_siga/manuales/modulo\\_patrimonio/MP\\_v\\_%202.0.0/Manual\\_de\\_Usuario\\_V\\_2.0.0.pdf](https://www.mef.gob.pe/contenidos/doc_siga/manuales/modulo_patrimonio/MP_v_%202.0.0/Manual_de_Usuario_V_2.0.0.pdf)

Ticona Salas Lilia (2018). *Impacto del presupuesto público sobre la pesca artesanal en el puerto de El Callao, 2017*. (Tesis de Maestría, Universidad Cesar Vallejo). (Acceso el 15 de octubre del 2018).

Universidad Continental (10 de enero de 2018). Conociendo el sistema integrado de administración financiera [Mensaje en un blog]. Recuperado de: <https://blogposgrado.ucontinental.edu.pe/conociendo-el-sistema-integrado-de-administracion-financiera-siaf#>

Vargas, C. (2011). *La globalización del E-Gobierno y la transparencia de la información pública*. Madrid – España: Delta Publicaciones.

Valderrama, S. (2018). Pasos para elaborar proyectos y tesis de investigación científica Metodología de la investigación. (8.va reim.). Perú: Editorial San marcos E.I.R.L, editor.



# ANEXOS

ANEXO N° 1: *MATRIZ DE CONSISTENCIA*

CONTABILIDAD GUBERNAMENTAL Y LA ASIGNACIÓN DEL PRESUPUESTO PÚBLICO EN LA DIRECCIÓN DE ECONOMÍA Y FINANZAS DE LA PNP, AÑO 2018

PROBLEMAS	OBJETIVOS	HIPOTESIS	VARIABLES	INDICADORES	METODOLOGIA
<p><u>GENERAL</u></p> <p>¿De qué manera la Contabilidad Gubernamental se relaciona con la asignación del Presupuesto Público en la Dirección de Economía y Finanzas de la PNP, año 2018?</p>	<p><u>GENERAL</u></p> <p>Determinar la relación de la Contabilidad Gubernamental con la asignación del Presupuesto Público en la Dirección de Economía y Finanzas de la PNP, año 2018.</p>	<p><u>GENERAL</u></p> <p>La Contabilidad Gubernamental se relaciona con la asignación del Presupuesto Público en la Dirección de Economía y Finanzas de la PNP, año 2018.</p>	<p>CONTABILIDAD GUBERNAMENTAL</p>	<ul style="list-style-type: none"> <li>- SISTEMA DE ADMINISTRACIÓN FINANCIERA</li> <li>- SISTEMA DE GESTIÓN ADMINISTRATIVA</li> <li>- SEGUIMIENTO A LA EJECUCION PRESUPUESTAL</li> <li>- SISTEMA DE CONCILIACIÓN DE OPERACIONES RECIPROCAS.</li> <li>- ESTADO DE SITUACIÓN FINANCIERA</li> <li>- ESTADO DE GESTIÓN</li> <li>- ESTADO EN EL CAMBIO DE PATRIMONIO NETO</li> <li>- ESTADO DE FLUJO DE EFECTIVO</li> </ul>	<p>1. NIVEL DE ESTUDIO</p> <p>El tipo de estudio a realizar es descriptivo-correlacional, porque se describirá cada una de las variables y correlacional porque se explicará la relación entre la variable 1 y variable 2.</p> <p>DISEÑO DE ESTUDIO</p> <p>El tipo de diseño a realizar es no experimental, porque no manipularemos las variables.</p> <p>POBLACIÓN</p> <p>TIPO DE MUESTRA</p> <p>Se utilizara el muestreo probabilístico, también es llamado como muestreo aleatorio estratificado, puesto que prioriza la clasificación en partes homogéneas, la cual se seleccionó a las personas que serán partícipes de la muestra.</p> <p>TAMAÑO DE MUESTRA</p> <p>La unidad de análisis de estudio se extraerá de la población utilizando la fórmula de muestreo probabilístico.</p>
<p><u>ESPECÍFICO</u></p> <p>¿De qué manera los Recursos Públicos se relacionan con la Contabilidad Gubernamental en la Dirección de Economía y finanzas de la PNP, año 2018?</p>	<p><u>ESPECÍFICO</u></p> <p>Analizar de qué manera los recursos públicos se relacionan con la Contabilidad Gubernamental en la Dirección de Economía y finanzas de la PNP, año 2018.</p>	<p><u>ESPECÍFICO</u></p> <p>Los recursos públicos se relacionan con la Contabilidad Gubernamental en la Dirección de Economía y finanzas de la PNP, año 2018.</p>			
<p><u>ESPECÍFICO</u></p> <p>¿De qué manera el presupuesto público se relaciona con los sistemas de información en la Dirección de Economía y finanzas de la PNP, año 2018?</p>	<p><u>ESPECÍFICO</u></p> <p>Explicar de qué manera el presupuesto público se relaciona con los sistemas de información en la Dirección de Economía y finanzas de la PNP, año 2018.</p>	<p><u>ESPECÍFICO</u></p> <p>El presupuesto público se relaciona con los sistemas de información en la Dirección de Economía y finanzas de la PNP, año 2018.</p>	<p>PRESUPUESTO PÚBLICO</p>	<ul style="list-style-type: none"> <li>- CLASIFICADOR DE INGRESOS</li> <li>- CLASIFICADOR DE GASTOS</li> <li>- CLASIFICADOR INSTITUCIONAL</li> <li>- CLASIFICADOR POR FUENTES DE FINANCIAMIENTO</li> <li>- RECURSOS ORDINARIOS</li> <li>- RECURSOS DIRECTAMENTE RECAUDADOS</li> <li>- RECURSOS POR OPERACIONES OFICIALES DE CRÉDITO</li> <li>- DONACIONES Y TRANSFERENCIAS</li> </ul>	<p>2. TÉCNICAS E INSTRUMENTOS</p> <p>Variable 1: CONTABILIDAD GUBERNAMENTAL</p> <p>Técnica: La técnica a utilizar será la encuesta</p> <p>Instrumento: El instrumento será el cuestionario que es de elaboración propia.</p> <p>Variable 2: PRESUPUESTO PUBLICO</p> <p>Técnica: La técnica a utilizar será la encuesta</p> <p>Instrumento: El instrumento será el cuestionario que es de elaboración propia.</p>
<p><u>ESPECÍFICO</u></p> <p>¿Qué relación existe entre el presupuesto público con la información económica y financiera en los entes públicos en la Dirección de Economía y finanzas de la PNP, año 2018?</p>	<p><u>ESPECÍFICO</u></p> <p>Analizar de qué manera el presupuesto público se relaciona con la información económica y financiera en los entes públicos en la Dirección de Economía y finanzas de la PNP, año 2018.</p>	<p><u>ESPECÍFICO</u></p> <p>El presupuesto público se relaciona con la información económica y financiera en los entes públicos en la Dirección de Economía y finanzas de la PNP, año 2018.</p>			

## ANEXO N° 2: VALIDACIÓN DEL INSTRUMENTOS POR EXPERTOS



### CARTA DE PRESENTACIÓN

Señor(a)(ita): MAG. DIAZ DÍAZ, Donato  
Presente

Asunto: VALIDACIÓN DE INSTRUMENTOS A TRAVÉS DE JUICIO DE EXPERTO.

Me es muy grato comunicarme con usted para expresarle mi saludo y así mismo, hacer de su conocimiento que siendo estudiante de la universidad UCV, en la sede Lima norte requiero validar el instrumento con el cual recogeré la información necesaria para poder desarrollar mi investigación.

El título nombre de mi desarrollo de proyecto de investigación es: CONTABILIDAD GUBERNAMENTAL Y LA ASIGNACION DEL PRESUPUESTO PUBLICO EN LA DIRECCION DE ECONOMIA Y FINANZAS DE LA PNP, AÑO 2018. y siendo imprescindible contar con la aprobación de docentes especializados para poder aplicar los instrumentos en mención, he considerado conveniente recurrir a usted, ante su connotada experiencia en temas educativos y/o investigación educativa.

El expediente de validación, que le hago llegar contiene:

- Carta de presentación.
- Definiciones conceptuales de las variables y dimensiones.
- Matriz de operacionalizacion de las variables.
- Certificado de validez de contenido de los instrumentos.

Expresándole mis sentimientos de respeto y consideración me despido de usted, no sin antes agradecerle por la atención que dispense a la presente.

Atentamente.

Firma  
Apellidos y nombre:  
Castro Gonzales Gian Carlos  
D.N.I: 73150999

Observaciones (precisar si hay suficiencia): Si

Opinión de aplicabilidad:   Aplicable []   Aplicable después de corregir [ ]   No aplicable [ ]

Apellidos y nombres del juez validador. Díaz Díaz Donat

DNI: 08467350

Especialidad del Presidencia

<sup>1</sup>Pertinencia: El ítem corresponde al concepto teórico formulado.

<sup>2</sup>Relevancia: El ítem es apropiado para representar al componente o dimensión específica del constructo

<sup>3</sup>Claridad: Se entiende sin dificultad alguna el enunciado del ítem, es conciso, exacto y directo

Nota: Suficiencia, se dice suficiencia cuando los ítems planteados son suficientes para medir la dimensión

.....  
02 de 05 del 2019

  
-----  
Firma del Experto Informante.

## CARTA DE PRESENTACIÓN

Señor(a)(ita): DR IBARRA FRETTEL, Walter  
Presente

Asunto: VALIDACIÓN DE INSTRUMENTOS A TRAVÉS DE JUICIO DE  
EXPERTO.

Me es muy grato comunicarme con usted para expresarle mi saludo y así mismo, hacer de su conocimiento que siendo estudiante de la universidad UCV, en la sede Lima norte requiero validar el instrumento con el cual recogeré la información necesaria para poder desarrollar mi investigación.

El título nombre de mi desarrollo de proyecto de investigación es: CONTABILIDAD GUBERNAMENTAL Y LA ASIGNACION DEL PRESUPUESTO PUBLICO EN LA DIRECCION DE ECONOMIA Y FINANZAS DE LA PNP, AÑO 2018. y siendo imprescindible contar con la aprobación de docentes especializados para poder aplicar los instrumentos en mención, he considerado conveniente recurrir a usted, ante su connotada experiencia en temas educativos y/o investigación educativa.

El expediente de validación, que le hago llegar contiene:

- Carta de presentación.
- Definiciones conceptuales de las variables y dimensiones.
- Matriz de operacionalización de las variables.
- Certificado de validez de contenido de los instrumentos.

Expresándole mis sentimientos de respeto y consideración me despido de usted, no sin antes agradecerle por la atención que dispense a la presente.

Atentamente.



Firma

Apellidos y nombre:  
Castro Gonzales Gian Carlos  
D.N.I: 73150999

Observaciones (precisar si hay  
suficiencia):

HAY SUFICIENCIA

Opinión de aplicabilidad:   Aplicable    Aplicable después de corregir    No aplicable

Apellidos y nombres del juez validador. Ibarra Fretell, Walter  
DNI:.....0.6.09.0255.....

Especialidad del validador:.....DR. CONTABILIDAD.....

.....21 de.....11 del 2018.....

- <sup>1</sup>Pertinencia: El ítem corresponde al concepto teórico formulado.
- <sup>2</sup>Relevancia: El ítem es apropiado para representar al componente o dimensión específica del constructo
- <sup>3</sup>Claridad: Se entiende sin dificultad alguna el enunciado del ítem, es conciso, exacto y directo

**Nota:** Suficiencia, se dice suficiencia cuando los ítems planteados son suficientes para medir la dimensión



Firma del Experto Informante.

## CARTA DE PRESENTACIÓN

Señor(a)(ita): DRA. PADILLA VENTO, Patricia  
Presente

Asunto: VALIDACIÓN DE INSTRUMENTOS A TRAVÉS DE JUICIO DE  
EXPERTO.

Me es muy grato comunicarme con usted para expresarle mi saludo y así mismo, hacer de su conocimiento que siendo estudiante de la universidad UCV, en la sede Lima norte requiero validar el instrumento con el cual recogeré la información necesaria para poder desarrollar mi investigación.

El título nombre de mi desarrollo de proyecto de investigación es: CONTABILIDAD GUBERNAMENTAL Y LA ASIGNACION DEL PRESUPUESTO PUBLICO EN LA DIRECCION DE ECONOMIA Y FINANZAS DE LA PNP, AÑO 2018. y siendo imprescindible contar con la aprobación de docentes especializados para poder aplicar los instrumentos en mención, he considerado conveniente recurrir a usted, ante su connotada experiencia en temas educativos y/o investigación educativa.

El expediente de validación, que le hago llegar contiene:

- Carta de presentación.
- Definiciones conceptuales de las variables y dimensiones.
- Matriz de operacionalización de las variables.
- Certificado de validez de contenido de los instrumentos.

Expresándole mis sentimientos de respeto y consideración me despido de usted, no sin antes agradecerle por la atención que dispense a la presente.

Atentamente.



---

Firma  
Apellidos y nombre:  
Castro Gonzales Gian Carlos  
D.N.I: 73150999

Observaciones (precisar si hay suficiencia):

SI HAY SUFICIENCIA

Opinión de aplicabilidad:   Aplicable []   Aplicable después de corregir [  ]   No aplicable [  ]

Apellidos y nombres del juez validador.

DNI:.....

PAOLINA VASCO PARRICA

Especialidad del

DIAGNÓSTICO CONTABILIDAD

<sup>1</sup>Pertinencia: El ítem corresponde al concepto teórico formulado.

<sup>2</sup>Relevancia: El ítem es apropiado para representar al componente o dimensión específica del constructo

<sup>3</sup>Claridad: Se entiende sin dificultad alguna el enunciado del ítem, es conciso, exacto y directo


Nota: Suficiencia, se dice suficiencia cuando los ítems planteados son suficientes para medir la dimensión

02 de 05 del 2019

Firma del Experto Informante.




### ANEXO N° 3: ACTA DE APROBACIÓN DE ORIGINALIDAD DE TESIS

	<b>ACTA DE APROBACIÓN DE ORIGINALIDAD DE TESIS</b>	Código : F06-PP-PR-02.02 Versión : 10 Fecha : 10-06-2019 Página : 1 de 1
---	--	---

Yo, GILBERTO RICARDO GARCÍA CÉSPEDES docente de la FACULTAD DE CIENCIAS EMPRESARIALES y Escuela Profesional de CONTABILIDAD de la UNIVERSIDAD CÉSAR VALLEJO SAC - LIMA NORTE, revisor(a) de la tesis titulada "CONTABILIDAD GUBERNAMENTAL Y LA ASIGNACIÓN DEL PRESUPUESTO PUBLICO EN LA DIRECCIÓN DE ECONOMÍA Y FINANZAS PNP, AÑO 2018", del (de la) estudiante GIAN CARLOS CASTRO GONZALES, constato que la investigación tiene un índice de similitud de <sup>24</sup>...% verificable en el reporte de originalidad del programa Turnitin.

El/la suscrito (a) analizó dicho reporte y concluyó que cada una de las coincidencias detectadas no constituyen plagio. A mi leal saber y entender la tesis cumple con todas las normas para el uso de citas y referencias establecidas por la Universidad César Vallejo.

Lima, 01 de julio de 2019

  
GILBERTO RICARDO GARCÍA CÉSPEDES  
DNI: EDES1083940

Elaboró	Dirección de investigación	Revisó	Responsable del SGC	Aprobó	Vicerrectorado de Investigación
---------	----------------------------	--------	---------------------	--------	---------------------------------

## ANEXO N° 4: PATALLAZO DEL SOFTWARE TURNITIN

feedback studio Contabilidad gubernamental y las asignación del presupuesto público en la Dirección de Economía y Finanzas de la PNP año 2018 1/0 < 1 de 1 > ?

**UNIVERSIDAD CÉSAR VALLEJO**

**FACULTAD DE CIENCIAS EMPRESARIALES**

**ESCUELA PROFESIONAL DE CONTABILIDAD**

"Contabilidad gubernamental y las asignación del presupuesto público en la Dirección de Economía y Finanzas de la PNP, año 2018"


**TESIS PARA OBTENER EL TÍTULO PROFESIONAL DE:  
CONTADOR PÚBLICO**

**AUTOR:**  
CASTRO GONZALES, Gian Carlos (ORCID: 0000-0002-1134-3709)

**ASESOR:**  
DR. GARCÍA CESPEDES, Gilberto Ricardo (PhD) (ORCID: 0000-0001-6301-4950)

**LÍNEA DE INVESTIGACIÓN:**

Finanzas  
**LIMA - PERÚ**  
2019



**Resumen de coincidencias**

**29 %**

1	repositorio.ucv.edu.pe Fuente de internet	9 % >
2	Entregado a Universida... Trabajo del estudiante	8 % >
3	documenta.mix Fuente de internet	2 % >
4	www.penu.com Fuente de internet	1 % >
5	www.scribd.com Fuente de internet	1 % >
6	repolib.ubibio.cl Fuente de internet	1 % >
7	www.seguridadid.org.pe Fuente de internet	1 % >
8	Entregado a Escuela de... Trabajo del estudiante	1 % >
9	ibtesamh.com Fuente de internet	1 % >
10	Entregado a EP NBS S... Trabajo del estudiante	<1 % >
11	www.linder.go.cr Fuente de internet	<1 % >
12	Entregado a Pontificia ... Trabajo del estudiante	<1 % >
13	www.mef.gob.pe Fuente de internet	<1 % >
14	ciencias.unizar.es Fuente de internet	<1 % >
15	docplayer.es Fuente de internet	<1 % >

Página: 1 de 88 Número de palabras: 15467 Text-only Report High Resolution Activado

ANEXO N° 5: ACTA DE APROBACIÓN DE ORIGINALIDAD DE TESIS



UNIVERSIDAD CÉSAR VALLEJO

Centro de Recursos para el Aprendizaje y la Investigación (CRAI)  
"César Acuña Peralta"

FORMULARIO DE AUTORIZACIÓN PARA LA  
PUBLICACIÓN ELECTRÓNICA DE LAS TESIS

1. DATOS PERSONALES

Apellidos y Nombres: (solo los datos del que autoriza)

CASTRO CONZAIS GIAN CARLOS  
D.N.I. : 73150999  
Domicilio : 172 N° LT 13 AA-HH LOS CRUCIOS  
Teléfono : Fijo : Móvil : 961 937759  
E-mail : giancarlo.2197@gmail.com

2. IDENTIFICACIÓN DE LA TESIS

Modalidad:

Tesis de Pregrado

Facultad : CIENCIAS EMPRESARIALES  
Escuela : CONTABILIDAD  
Carrera : CONTABILIDAD  
Título : CONTADOR PÚBLICO

Tesis de Post Grado

Maestría

Grado :  
Mención :

Doctorado

3. DATOS DE LA TESIS

Autor (es) Apellidos y Nombres:

CASTRO CONZAIS GIAN CARLOS

Título de la tesis:

CONTABILIDAD GOBIERNAMENTAL Y LA ASIGNACIÓN DEL PRESUPUESTO  
PÚBLICO EN LA DIRECCIÓN DE ECONOMÍA Y FINANZAS PNP, AÑO 2018

Año de publicación : 2019

4. AUTORIZACIÓN DE PUBLICACIÓN DE LA TESIS EN VERSIÓN  
ELECTRÓNICA:

A través del presente documento,

Si autorizo a publicar en texto completo mi tesis.



No autorizo a publicar en texto completo mi tesis.



Firma : 

Fecha : JUNIO 2020

ANEXO N° 6: AUTORIZACIÓN DE PUBLICACIÓN DE TESIS

 <b>UCV</b> UNIVERSIDAD CÉSAR VALLEJO	<b>AUTORIZACIÓN DE PUBLICACIÓN DE TESIS EN REPOSITORIO INSTITUCIONAL UCV</b>	Código : F08-PP-PR-02.02
		Versión : 10
		Fecha : 10-06-2019
		Página : 1 de 1

Yo **GIAN CARLOS CASTRO GONZALES**, identificado con DNI N° **73150999**, egresado de la Escuela Profesional de **CONTABILIDAD** de la Universidad César Vallejo, autorizo (  ) , No autorizo (  ) la divulgación y comunicación pública de mi trabajo de investigación titulado **“CONTABILIDAD GUBERNAMENTAL Y LA ASIGNACIÓN DEL PRESUPUESTO PÚBLICO EN LA DIRECCIÓN DE ECONOMÍA Y FINANZAS DE LA PNP, AÑO 2018”**; en el Repositorio Institucional de la UCV (<http://repositorio.ucv.edu.pe/>), según lo estipulado en el Decreto Legislativo 822, Ley sobre Derecho de Autor, Art. 23 y Art. 33

Fundamentación en caso de no autorización:

.....  
.....  
.....  
.....  
.....  
.....  
.....  
.....  
.....  
.....  
.....  
.....  
.....

  
\_\_\_\_\_  
FIRMA

DNI: 73150999

FECHA: 01 de Julio del 2019

Revisó	Vicerrectorado de Investigación / DEVAC / Responsable del SGC	Aprobó	Rectorado
--------	---	--------	-----------

ANEXO N° 7: AUTORIZACIÓN DE LA VERSIÓN FINAL DEL TRABAJO



UNIVERSIDAD CÉSAR VALLEJO

AUTORIZACIÓN DE LA VERSIÓN FINAL DEL TRABAJO DE INVESTIGACIÓN

CONSTE POR EL PRESENTE EL VISTO BUENO QUE OTORGA EL ENCARGADO DE INVESTIGACIÓN DE

ESCUELA PROFESIONAL DE CONTABILIDAD

A LA VERSIÓN FINAL DEL TRABAJO DE INVESTIGACIÓN QUE PRESENTA:

CASTRO GOWLAES GIAN CARLOS

INFORME TITULADO:

CONTABILIDAD GOBIERNAMENTAL Y LA ASIGNACIÓN DEL PRESUPUESTO PÚBLICO EN LA DIRECCIÓN DE ECONOMÍA Y FINANZAS PNP, AÑO 2018.

PARA OBTENER EL TÍTULO O GRADO DE:

CONTADOR PÚBLICO

SUSTENTADO EN FECHA: 02 DE JULIO 2019

NOTA O MENCIÓN: 15 (QUINCE)



FIRMA DEL ENCARGADO DE INVESTIGACION