



**UNIVERSIDAD CÉSAR VALLEJO**

**FACULTAD DE CIENCIAS EMPRESARIALES**  
**ESCUELA ACADÉMICO PROFESIONAL DE CONTABILIDAD**

El Drawback y su incidencia en la liquidez en las empresas  
productoras-exportadoras de nueces del distrito de Lima,  
año 2018

**TESIS PARA OBTENER EL TÍTULO PROFESIONAL DE:**

Contador Público

**AUTOR:**

Br. GUARNIZ RIOS, Renzo Jeanpier (ORCID: 0000-0001-9612-0557)

**ASESOR:**

Dr. ESTEVES PAIRAZAMAN, Ambrocio Teodoro (ORCID: 0000-0003-4168-0850)

**LÍNEA DE INVESTIGACIÓN:**

Tributación

**LIMA-PERÚ**

**2019**

## **Dedicatoria**

El presente trabajo está dedicado al amor de mi vida que es mi mamá y a la persona que más admiro que es mi padre ya que ellos me inculcaron desde pequeño que con mucho esfuerzo y sacrificio se puede lograr todo en la vida; a mis increíbles hermanos Giancarlo y Nicole por estar siempre a mi lado, a mi amor incondicional Katy, a mis mejores amigos José y John por todas las vivencias en la época de universidad y por sobre todas las cosas a Dios por ponerme en mi vida a personas tan maravillosas que hacen de mí un mejor ser humano.


## **Agradecimiento**

En agradecimiento a la Universidad Cesar Vallejo mi alma máter por la formación a lo largo de vida universitaria, a mi asesor el Dr. Ambrosio Esteves por las enseñanzas metodológicas brindadas en el proceso de mi trabajo de investigación.

Gracias a mis profesores que contribuyeron en mi formación académica hasta llegar hasta estas instancias, a mi familia y a mis amigos ya que siempre estuvieron en todo momento a mi lado pese a todo, a mis hermanos José y John gracias por todo y gracias a la familia que encontré dentro de la universidad, a mis jefes de mi trabajo por darme las facilidades en mi época de estudiante universitario. A Katy gracias por hacer de mis días aún más felices y por el amor infinito que me das día a día.

A todos ustedes mi mayor reconocimiento y gratitud por ayudarme a inspirarme a seguir adelante.


Página del jurado


 <b>UCV</b> UNIVERSIDAD CÉSAR VALLEJO	<b>ACTA DE APROBACIÓN DE LA TESIS</b>	Código : F06-PP-PR-02.02
		Versión : 09
		Fecha : 23-03-2018
		Página : 1 de 1


El Jurado encargado de evaluar la tesis presentada por don (ña)  
..... GUARNIZ RIOS, RENZO JEANPIER .....  
cuyo título es: EL DRAWBACK Y SU INCIDENCIA EN LA LIQUIDEZ  
EN LAS EMPRESAS PRODUCTORAS - EXPORTADORAS DE  
NUECES DEL DISTRITO DE LIMA, AÑO 2018 .....  
..... "....."

Reunido en la fecha, escuchó la sustentación y la resolución de preguntas por el  
estudiante, otorgándole el calificativo de: ..... 16 ..... (número) ..... D.I.F.C.I.L.E.I.S. .....  
(letras).

Lugar y fecha..... 25/06/2019 .....

  
.....  
**PRESIDENTE**  
AMBRIZO ESTEVES

  
.....  
**SECRETARIO**  
WALTER G. IBARRA FRETEL

  
.....  
**VOCAL**  
Donato José Díaz


Elaboró	Dirección de Investigación	Revisó	Responsable de SGC	Aprobó	Vicerrectorado de Investigación
---------	----------------------------	--------	--------------------	--------	---------------------------------

## Declaratoria de autenticidad

Yo Guarniz Rios, Renzo Jeanpier con DNI N° 76585072, con tal efecto de cumplir con las disposiciones vigentes consideradas en el Reglamento de Grados y Títulos de la Universidad César Vallejo, estudiante de la Facultad de Ciencias Empresariales, Escuela de Contabilidad, declaro bajo juramento que: ante todo la tesis desarrollada es de mi autoría, no ha sido auto plagiado, es decir, no se ha publicado con anterioridad, he respetado las normas Apa para las citas y referencias; también, los datos presentados son reales, por ende, los resultados que se exponen constituye a los aportes de la realidad investigada. De este modo, toda documentación que acompaño es veraz y auténtica.

En tal sentido, asumo la responsabilidad que, de identificarse cualquier falsedad, como plagio, auto plagio, piratería, falsificación, ocultamiento y omisión tanto de documentos como de información aportada, me someto a las sanciones que de mi accionar deriven de las normas académicas de la Universidad César Vallejo.

Lima, 09 de julio del 2019



Guarniz Rios, Renzo Jeanpier  
DNI 76580725

## **Presentación**

Señores miembros del jurado calificador:

Ante ustedes presento mi tesis titulada “El Drawback y su incidencia en la liquidez en las empresas productoras-exportadoras de nueces del distrito de Lima, Año 2018”; en cumplimiento con el Reglamento de Grados y Títulos de la Universidad César Vallejo para obtener el Título profesional de Contador Público, la cual someto a vuestra apreciación esperando que se efectúe de acuerdo a los requerimientos de aprobación.

El desarrollo de la investigación tiene como objetivo; determinar la incidencia del Drawback en la liquidez en las empresas productoras - exportadoras de nueces del distrito de Lima, así como informar las ventajas de este beneficio tributario a favor de las empresas exportadoras de productos no tradicionales.

Capítulo I: Introducción: conformado por la realidad problemática, trabajos previos, teorías relacionadas, formulación de problema, justificación de estudio, hipótesis y objetivos.

Capítulo II: Metodología: conformado por el diseño de investigación, variables, cuadro de operacionalización de las variables, población y muestra, técnicas e instrumentos para la recolección de datos, validez y confiabilidad, métodos de análisis de datos y aspectos éticos.

Capítulo III: Resultados

Capítulo IV: Discusión

Capítulo V: Conclusiones

Capítulo VI: Recomendaciones

Capítulo VII: Referencias bibliográficas y los anexos

# ÍNDICE

Dedicatoria .....	ii
Agradecimiento .....	iii
Página del jurado .....	iv
Declaratoria de autenticidad .....	v
Presentación.....	vi
ÍNDICE .....	vii
ÍNDICE DE FIGURAS.....	xi
RESUMEN.....	12
ABSTRACT .....	13
<b>I. INTRODUCCIÓN.....</b>	<b>14</b>
1.1 <i>Realidad Problemática</i> .....	15
1.2 <i>Trabajos previos</i> .....	18
1.3 <i>Teorías relacionadas</i> .....	23
1.3.1 <i>Exposición del marco teórico de Drawback</i> .....	23
1.3.2 <i>Exposición del marco teórico de Liquidez</i> .....	43
1.3.3 <i>Marco Conceptual</i> .....	50
1.4 <i>Formulación del Problema</i> .....	53
1.4.1 <i>Problema general</i> .....	53
1.4.2 <i>Problemas específicos</i> .....	53
1.5 <i>Justificación del Estudio</i> .....	54
1.6 <i>Hipótesis</i> .....	55
1.6.1 <i>Hipótesis General</i> .....	55
1.6.2 <i>Hipótesis Específicas</i> .....	55
1.7 <i>Objetivos</i> .....	55
1.7.1 <i>Objetivo General</i> .....	55
1.7.2 <i>Objetivos Específicos</i> .....	56
<b>II. MÉTODO.....</b>	<b>57</b>
2.1 <i>Diseño de investigación</i> .....	58
2.1.1 <i>Tipo de Investigación</i> .....	58
2.1.2 <i>Diseño de investigación</i> .....	58
2.1.3 <i>Nivel de investigación</i> .....	58
2.2 <i>Variables, operacionalización</i> .....	59
2.2.1 <i>Definición de la variable independiente “Drawback”</i> .....	59

2.2.2	<i>Definición de la variable dependiente “Liquidez”</i> .....	60
2.3	<i>Población y muestra</i> .....	62
2.3.1	<i>Población</i> .....	62
2.3.2	<i>Muestra</i> .....	62
2.4	<i>Técnicas e instrumentos de recolección de datos, validez y confiabilidad</i> .....	63
2.4.1	<i>Técnica</i> .....	63
2.4.2	<i>Instrumento</i> .....	64
2.4.3	<i>Validez</i> .....	64
2.4.4	<i>Confiabilidad</i> .....	65
2.5	<i>Métodos de análisis de datos</i> .....	65
2.6	<i>Aspectos éticos</i> .....	67
<b>III.</b>	<b>RESULTADOS</b> .....	<b>68</b>
3.1	<i>Resultados de confiabilidad del Instrumento</i> .....	69
3.2	<i>Tabla de frecuencia</i> .....	70
3.3	<i>Validación de Hipótesis</i> .....	100
<b>IV.</b>	<b>DISCUSIÓN</b> .....	<b>112</b>
<b>V.</b>	<b>CONCLUSIONES</b> .....	<b>116</b>
<b>VI.</b>	<b>RECOMENDACIONES</b> .....	<b>119</b>
<b>VII.</b>	<b>REFERENCIAS</b> .....	<b>121</b>
<b>ANEXOS</b>	.....	<b>127</b>



## ÍNDICE DE TABLAS

<i>Tabla 1. Listado de Muestra.....</i>	63
<i>Tabla 2. Validación de expertos.....</i>	64
<i>Tabla 3. Confiabilidad del instrumento.....</i>	69
<i>Tabla 4. Ítem 1.....</i>	70
<i>Tabla 5. Ítem 2.....</i>	71
<i>Tabla 6. Ítem 3.....</i>	72
<i>Tabla 7. Ítem 4.....</i>	73
<i>Tabla 8. Ítem 5.....</i>	75
<i>Tabla 9. Ítem 6.....</i>	76
<i>Tabla 10. Ítem 7.....</i>	77
<i>Tabla 11. Ítem 8.....</i>	78
<i>Tabla 12. Ítem 9.....</i>	79
<i>Tabla 13. Ítem 10.....</i>	81
<i>Tabla 14. Ítem 11.....</i>	82
<i>Tabla 15. Ítem 12.....</i>	83
<i>Tabla 16. Ítem 13.....</i>	84
<i>Tabla 17. Ítem 14.....</i>	86
<i>Tabla 18. Ítem 15.....</i>	87
<i>Tabla 19. Ítem 16.....</i>	88
<i>Tabla 20. Ítem 17.....</i>	89
<i>Tabla 21. Ítem 18.....</i>	90
<i>Tabla 22. Ítem 19.....</i>	91
<i>Tabla 23. Ítem 20.....</i>	92
<i>Tabla 24. Ítem 21.....</i>	93
<i>Tabla 25. Ítem 22.....</i>	94
<i>Tabla 26. Ítem 23.....</i>	95
<i>Tabla 27. Ítem 24.....</i>	96
<i>Tabla 28. Ítem 25.....</i>	97
<i>Tabla 29. Tabla de estadísticos descriptivos.....</i>	99
<i>Tabla 30. Resultado de Hipótesis General variable Drawback y Liquidez.....</i>	100
<i>Tabla 31. Resultado de Hipótesis Especifica N°1 Drawback y capacidad de pago.....</i>	101
<i>Tabla 32. Resultado de Hipótesis Especifica N°2 Drawback y capital de trabajo.....</i>	101
<i>Tabla 33. Resultado de Hipótesis Especifica N°3 Drawback y compromisos de pago.....</i>	102
<i>Tabla 34. Resultado de Hipótesis Especifica N°4 Pago de aranceles y Liquidez.....</i>	103
<i>Tabla 35. Resultado de Hipótesis Especifica N°5 Restitución de derechos arancelarios y Liquidez.....</i>	104
<i>Tabla 36. Resultado de Hipótesis Especifica N°6 Liquidez y exportaciones.....</i>	104
<i>Tabla 37. Tabla cruzada de las variables Drawback y Liquidez.....</i>	105
<i>Tabla 38. Tabla cruzada de la variable Drawback y la dimensión capacidad de pago ...</i>	106
<i>Tabla 39. Tabla cruzada de la variable Drawback y la dimensión capital de trabajo.....</i>	107
<i>Tabla 40. Tabla cruzada de la variable Drawback y la dimensión compromisos de pago.....</i>	108
<i>Tabla 41. Tabla cruzada de la dimensión Pago de aranceles y la variable Liquidez.....</i>	109

<i>Tabla 42. Tabla cruzada de la dimensión Restitución de derechos arancelarios y la variable Liquidez .....</i>	<i>110</i>
<i>Tabla 43. Tabla cruzada de la variable Liquidez y la dimensión exportaciones .....</i>	<i>111</i>

## ÍNDICE DE FIGURAS

<i>Figura 1. Tabla de frecuencia de ítem 1.....</i>	<i>71</i>
<i>Figura 2. Tabla de frecuencia de Ítem 2.....</i>	<i>72</i>
<i>Figura 3. Tabla de frecuencia de Ítem 3.....</i>	<i>73</i>
<i>Figura 4. Tabla de frecuencia de Ítem 4.....</i>	<i>74</i>
<i>Figura 5. Tabla de frecuencia de Ítem 5.....</i>	<i>76</i>
<i>Figura 6. Tabla de frecuencia de Ítem 6.....</i>	<i>77</i>
<i>Figura 7. Tabla de frecuencia de Ítem 7.....</i>	<i>78</i>
<i>Figura 8. Tabla de frecuencia de Ítem 8.....</i>	<i>79</i>
<i>Figura 9. Tabla de frecuencia de Ítem 9.....</i>	<i>80</i>
<i>Figura 10. Tabla de frecuencia de Ítem 10.....</i>	<i>81</i>
<i>Figura 11. Tabla de frecuencia de Ítem 11.....</i>	<i>83</i>
<i>Figura 12. Tabla de frecuencia de Ítem 12.....</i>	<i>84</i>
<i>Figura 13. Tabla de frecuencia de Ítem 13.....</i>	<i>85</i>
<i>Figura 14. Tabla de frecuencia de Ítem 14.....</i>	<i>86</i>
<i>Figura 15. Tabla de frecuencia de Ítem 15.....</i>	<i>87</i>
<i>Figura 16. Tabla de frecuencia de Ítem 16.....</i>	<i>89</i>
<i>Figura 17. Tabla de frecuencia de Ítem 17.....</i>	<i>90</i>
<i>Figura 18. Tabla de frecuencia de Ítem 18.....</i>	<i>91</i>
<i>Figura 19. Tabla de frecuencia de Ítem 19.....</i>	<i>92</i>
<i>Figura 20. Tabla de frecuencia de Ítem 20.....</i>	<i>93</i>
<i>Figura 21. Tabla de frecuencia de Ítem 21.....</i>	<i>94</i>
<i>Figura 22. Tabla de frecuencia de Ítem 22.....</i>	<i>95</i>
<i>Figura 23. Tabla de frecuencia de Ítem 23.....</i>	<i>96</i>
<i>Figura 24. Tabla de frecuencia de Ítem 24.....</i>	<i>97</i>
<i>Figura 25. Tabla de frecuencia de Ítem 25.....</i>	<i>98</i>

## RESUMEN

La presente investigación tiene como objetivo determinar la incidencia entre El Drawback en la liquidez de las empresas productoras-exportadoras del distrito de Lima, 2018. La importancia del presente estudio radica en mostrar los beneficios que trae consigo el ingreso producto del Drawback en las empresas, ya que contribuye a generar liquidez, asimismo, mostrar nuevas vías para incrementar sus ingresos, no solo basando su capital de trabajo en un beneficio que da el estado.

La investigación fue realizada con la Teoría del CERTEX para la primera variable “Drawback” y para la segunda variable “liquidez” se realizó con la Teoría Keynesiana de Keynes, además de distintas fuentes que abordan la base teórica de las dos variables de la presente investigación

En este tipo de investigación es aplicada, con diseño no experimental y de nivel explicativo, se utilizó un instrumento para la recolección de datos siendo la muestra conformada por 50 personas que laboran en las áreas de contabilidad de 10 empresas exportadoras de nueces en el distrito de Lima. El instrumento fue validado por personas calificadas para su aprobación, para la medición de la confiabilidad se aplicó la prueba de dos mitades y la comprobación de las hipótesis se realizó bajo la prueba de Chi Cuadrado utilizando el programa estadístico SPSS.

En esta investigación se llegó a la conclusión de que el Drawback incide en la liquidez, teniendo en cuenta que la Significación asintótica fue menor a 0.05 y el chi cuadrado de Pearson es mayor a chi tabla.

Palabras claves: Drawback, beneficio, liquidez, capital de trabajo.

## ABSTRACT

This research aims to determine the incidence between the Drawback in the liquidity of the producing-exporting companies of the Lima District, 2018. The importance of the present study is to show the importance of the benefit of the Drawback in the companies, because it contributes to generate liquidity, also to show new ways to increase their income, not only basing their capital Working on a benefit that the state gives.

The research was carried out with the theory of CERTEX for the first variable "Drawback" and for the second variable "liquidity" was made with the Keynesian theory of Keynes, in addition to different sources that address the theoretical basis of the two Variables of this research

In this type of research is applied, with non-experimental design and explanatory level, was used an instrument for the collection of data being the sample formed by 50 people working in the accounting areas of 10 companies exporting nuts In the district of Lima. The instrument was validated by experts in the subject, for the measurement of the reliability was applied the test of two halves and the testing of the hypotheses was carried out under the Chi Square test using the statistical program SPSS.

This research concluded that drawback affects liquidity, taking into account that the asymptotic significance was less than 0.05 and Pearson chi squared is greater than Chi tabla.

Keywords: Drawback, Profit, liquidity, working capital.