



UNIVERSIDAD CÉSAR VALLEJO

FACULTAD DE CIENCIAS EMPRESARIALES
ESCUELA ACADÉMICO PROFESIONAL DE CONTABILIDAD

“Control de inventarios y su incidencia en la gestión financiera de la empresa Mármoles y Vidrios Velásquez S.A.C. Piura, Periodos 2016-2017”

TESIS PARA OBTENER EL TÍTULO PROFESIONAL DE:
Contador Público

AUTORA:

Br. Matías Sandoval, Milagros Del Pilar (ORCID: 0000-0001-9002-5380)

ASESORA:

Dra. Isidora Concepción Zapata Periche (ORCID: 0000-0001-9673-0435)

LÍNEA DE INVESTIGACIÓN:

Finanzas

PIURA – PERÚ

2019

DEDICATORIA

A Dios, por guiar mi camino, por ser mi fortaleza y mi paz en los momentos difíciles.

A mis padres, en especial a mi madre, la persona más importante de mi vida, por ser mi motor quien me empuja a ser siempre mejor y a luchar siempre por mis ideales.

AGRADECIMIENTO

A mis padres y hermana que siempre están conmigo, por su apoyo en cada paso que he dado a lo largo de la carrera.

Al Gerente de la empresa Mármoles y Vidrios Velásquez SAC, por permitirme realizar mi trabajo de desarrollo de tesis.

Finalmente, a los docentes por su gran aporte brindado durante el desarrollo del presente trabajo de investigación.

Página del jurado

Declaratoria de Autenticidad

DECLARATORIA DE AUTENTICIDAD

Yo, Matías Sandoval Milagros Del Pilar; identificada con DNI 41051621; considero poder cumplir con la normativa según el actual Reglamento de Grado y Títulos de la Universidad César Vallejo, Facultad de Ciencias Empresariales, Escuela Académico Profesional de Contabilidad; declaro bajo juramento que la investigación es elaborada únicamente por mi persona y la documentación adjuntada es legítima y auténtica.

Del mismo modo, las citas bibliográficas tomadas de otros autores han sido referenciadas de forma correcta en mi investigación de tesis.

En tal sentido, asumo la responsabilidad que corresponda ante cualquier falsedad, ocultamiento u omisión tanto de los documentos como de información aportada; por lo cual me someto a lo dispuesto en las normas académicas de la Universidad César Vallejo.

Piura, Diciembre del 2018.



Milagros Del Pilar Matías Sandoval

DNI 41051621

ÍNDICE

Carátula.....	i
Dedicatoria	ii
Agradecimiento	iii
Página del jurado	iv
Declaratoria de autenticidad	v
Índice	vi
Índice de tablas	vii
Resumen	viii
Abstract.....	ix
I. INTRODUCCIÓN.....	1
II. MÉTODO	22
2.1. Tipo y diseño de investigación.....	22
2.2. Variables, Operacionalización.....	23
2.3. Población y muestra.....	25
2.4. Técnicas e instrumentos de recolección de datos, validez y fiabilidad	25
2.5. Procedimiento.....	27
2.6. Métodos de análisis de datos	27
2.7. Aspectos éticos	27
III. RESULTADOS	28
IV. DISCUSIÓN.....	43
V. CONCLUSIONES.....	46
VI. RECOMENDACIONES	47
REFERENCIAS	48
ANEXOS.....	52
ANEXO 1: INSTRUMENTOS DE RECOLECCIÓN DE DATOS	53
ANEXO 2: DOCUMENTOS	57

ÍNDICE DE TABLAS

Tabla 1. Matriz de Operacionalización de las Variables	24
Tabla 2. Técnicas e Instrumentos	26
Tabla 3. Gestión de los inventarios con respecto al Stock de la empresa Mármoles y Vidrios Velásquez SAC años 2016 y 2017	30
Tabla 4. Gestión financiera con respecto de los ratios de liquidez de la empresa Mármoles y Vidrios Velásquez S.A.C.....	31
Tabla 5. Análisis de la incidencia de la gestión de los inventarios en la gestión financiera de la empresa Mármoles y Vidrios Velásquez SAC.....	33
Tabla 6. Contraste de Hipotesis específica 1.....	34
Tabla 7. Manejo de inventarios a las tarjetas de Kardex de la empresa Mármoles y Vidrios Velásquez S.A.C.....	35
Tabla 8. Ratios de Gestión de Inventarios con respecto a los Estados Financieros	36
Tabla 9. Determinación de la incidencia del manejo de inventarios en la gestión financiera de la empresa Mármoles y Vidrios Velásquez SAC.....	37
Tabla 10. Contraste de Hipotesis específica 2.....	38
Tabla 11. Ratio de Rotación de Inventarios según Estado de Situación financiera.....	39
Tabla 12. Ratios de Rentabilidad a través de los Estados Financieros.....	40
Tabla 13. Análisis si la rotación de inventarios incide en la gestión financiera de la empresa Mármoles y Vidrios Velásquez SAC.....	41
Tabla 14. Contraste de Hipótesis específica 4.....	42

Resumen

Esta investigación tuvo como objetivo principal determinar la incidencia del control de inventarios en la gestión financiera de la empresa Mármoles y Vidrios Velásquez S.A.C. Piura, Periodos 2016 -2017. El diseño de la investigación fue de tipo no experimental, transaccional correlacional/causal. La población de esta investigación estuvo formada por los documentos de Gestión, documentos contables y los estados Financieros de la empresa que obran en los archivos de las Áreas Contable y Administrativa de la empresa Mármoles y Vidrios Velásquez S.A.C., un total de dos estados de situación financiera con su respectivo estado de resultados, obtenidos de las Áreas antes mencionadas. En el estudio se utilizó la técnica de análisis documental, aplicado a los estados financieros de la empresa Mármoles y Vidrios Velásquez S.A.C para obtener las razones de liquidez y rentabilidad y ser analizados en base a esto observar la situación financiera en dichos periodos. Los resultados fueron procesados, analizados mediante Excel. Finalmente se demuestra que el control de los inventarios incide significativamente en la gestión financiera de la empresa.

Palabras claves: Control de Inventarios, Estados Financieros, Gestión Financiera, Rentabilidad.

Abstract

The main objective of this research was to determine the incidence of inventory control in the financial management of the company Mármoles y Vidrios Velázquez S.A.C. Piura, Periods 2016 -2017. The research design was non-experimental, correlational / causal transactional. The population of this investigation was formed by the documents of Management, accounting documents and the financial statements of the company that work in the archives of the Accounting and Administrative Areas of the company Mármoles y Vidrios Velázquez S.A.C., a total of two statements of financial situation with its respective statement of results, obtained from the aforementioned Areas. In the study, the documentary analysis technique applied to the financial statements of the company Mármoles y Vidrios Velázquez S.A.C. was used to obtain the liquidity and profitability ratios and to be analyzed based on this, observing the financial situation in said periods. The results were processed, analyzed by means of Excel. Finally, it is demonstrated that the control of inventories has a significant impact on the financial management of the company.

Keywords: Inventory Control, Financial Statements, Financial Management, Profitability.

I. INTRODUCCIÓN

1.1. Realidad Problemática

Actualmente la Gestión Financiera es un factor indispensable para el desarrollo económico de una empresa, debido a que incide en el área económica, administrativa y hasta contable. Se entiende como gestión financiera; la toma de decisiones correspondientes a las falencias, insuficiencias y ventajas en las finanzas de una determinada empresa, de esta forma, trata de utilizar los recursos monetarios asertivamente para el logro del objetivo trazado por la misma. De no operarse con efectividad o lograse los objetivos económicos trazados, es posible que exista un problema en la gestión financiera actual que repercute en los cierres finales.

Una mala gestión se nota en el control de sus inventarios, es decir, si no se le brinda la debida importancia al *stock* de las utilidades, produce un desbalance en los insumos, afectando directamente en la rentabilidad de la empresa.

En este contexto se encuentra la empresa Mármoles y Vidrios Velásquez S.A.C., pues al no darle la debida importancia al control de sus inventarios produce errores en la gestión financiera, siendo un error continuo y cíclico.

El control de inventarios por su parte puede llegar a disminuir costos financieros innecesarios debido que si existe un control de los mismos o conteo de los productos con los que posee una empresa, se evita las cantidades excesivas de productos que tienen poca rotación dentro de la tienda y se puede adquirir productos que sí demanden de una rotación de ventas más frecuentes, y el no contar con ellos sería perjudicial para el comercio de la empresa, no solo por el dejar de llevar a cabo una venta, sino también por el riesgo que corre la empresa de generar un malestar en sus clientes, por lo tanto, perderlos.

El contar con un excesivo producto sin un control interno que lo respalde produce pérdidas de los mismos, se corre el riesgo de robos, daños por mantenimiento deficiente, por un mal guardado o hasta por fechas caducas que no se tuvo en cuenta antes.

En el Perú, del 49.9% de empresas que almacenaron sus productos en el año 2014 el 41.9% tuvieron problemas en el almacenamiento, mientras que el 58.1% no lo tuvo. De la totalidad de empresas que tuvieron inconvenientes en el almacenamiento, el 75.4% fueron por falta de espacio, el 14.6% fue por hurto, el 13.4% fue por merma y daños a los insumos y el 7.7% fue por temperatura, humedad etc, entre otros. Estos fueron los resultados de la aplicación de una encuesta realizada en el año 2015, a nivel nacional por el Instituto Nacional de Estadística e Informática al ejercicio económico del período 2014 de las empresas pequeñas, medianas, grandes. Según (INEI, 2015).

Si bien es cierto, el porcentaje de la incidencia en problemas de inventarios es menor en comparación al porcentaje de los que aseguran no haber tenido problemas en el almacenamiento, aún sigue siendo una cantidad bastante alta. Las consecuencias son visibles también en las cifras mostradas, pues cada error es perjudicial para la rentabilidad de la compañía corriendo el riesgo de quebrar.

En resumen, la Gestión Financiera es considerada como: el pilar del éxito o fracaso de las empresas, aquí destaca en el ámbito local Mármoles y Vidrios Velásquez SAC; empresa que tiene más de 30 años de trayectoria en el mercado piurano; identificada con RUC 20484036897 y domiciliada en Av. Loreto N° 100 cerca al Cementerio San Teodoro, dedicada a comercializar productos como: mármol, granito, vidrio, perfil de aluminio, artículos de ferretería en general, entre otros; así mismo realiza prestación de servicios en el rubro de la construcción: como instalaciones de ventanas, puertas, mausoleos, granitos para cocina, etc. en Piura, Tumbes y Chiclayo; además cuenta con una sucursal en donde se muestran los trabajos que se realizan, obteniendo una gran acogida en el mercado, por contar con maquinaria moderna en la realización de acabados y sobre todo innovando en el servicio que se presta para dar un servicio eficiente y eficaz a los clientes y continuar con su buena posición en el mercado norteño.

El problema detectado en la empresa es su actual gestión financiera, especialmente nos centramos en el control de sus inventarios, ya que se puede determinar puntos críticos, los cuales deben solucionarse a la brevedad para obtener una adecuada optimización de los recursos; se puede apreciar el escaso uso de instrumentos de control, ya que existe el desconocimiento exacto de la cantidad y valor monetario de los productos; ante ello podemos determinar que no existe personal competente para el manejo del almacén, debido a que este es utilizado por diferentes personas, las cuales no tienen experiencia ni conocimientos en el

cargo, lo que trae como consecuencia que no se un kardex o sistema de registro actualizado de las mercaderías; no existe stock mínimo y máximo de mercaderías, métodos de control, correcta rotación de inventarios; dando como resultado a que no exista un registro actualizado de mercaderías, trayendo como consecuencia reclamos y malestar en los clientes, información errónea del inventario de las mercaderías afectando las ventas y generando problemas administrativos, siendo estos el estoqueo de mercaderías, falta de mercaderías, productos obsoletos debido al ineficiente control, representando para la empresa un dinero inmovilizado.

Actualmente se aplica un control de inventarios físico y realizado anualmente, debido a que esta información se requiere para la declaración anual ante SUNAT; los problemas originados por la falta de control de inventarios generan dificultades en el desarrollo de las actividades de la empresa, especialmente en las contables, especialmente en las ventas, ya que provocan disminución en la rentabilidad de la organización, por lo tanto se debe realizar un trabajo eficiente del inventario, para tomar decisiones que permitan obtener resultados viables y rentables y así lograr mejoras en la gestión financiera del negocio.

Por ello, el desarrollo del presente trabajo está orientado a la investigación de las deficiencias que tiene el control de inventarios y su incidencia en la gestión financiera y tiene como finalidad brindar aportes para dar solución a la problemática de la empresa Mármoles y Vidrios Velásquez S.A.C.

1.2. Trabajos previos

Antecedentes Internacionales

Se menciona algunos antecedentes que respaldan la presente investigación:

Burbano (2017), en su estudio denominado *“El Control de Inventarios y la gestión financiera de la empresa RECTIMAINDUSTRY Cía. Ltda.”*, Ecuador. El cual tuvo como objetivo principal investigar el control de inventarios a través de cumplir con los procesos y la gestión financiera para asegurar la operatividad de la entidad en estudio. Para esto utilizó un diseño no experimental, aplicando como instrumento para recolectar datos un Cuestionario; su población fue de 12 personas. Se llegó a las siguientes conclusiones: existe un aumentado valor del inventario debido a la falta de integración logística, lo cual perjudica específicamente en los resultados financieros de la empresa,

trayendo como consecuencia el no cumplir con las metas trazadas , como por ejemplo: falta de liquidez, escasas ganancias y por ende que los gerentes tomen decisiones erróneas de acuerdo a la información falsa de almacén resultado de la ineficiente gestión financiera practicada en la empresa., otra conclusión es que: tiene un índice de rentabilidad bajo y problemas en el sistema financiero, ya que no realiza un proceso de control y manejo de inventarios, es por ello que determinando un modelo de gestión para el eficiente manejo de inventarios, este ayudará en minimizar los costos elevados de los inventarios que afectan la parte financiera de la organización.

Muñoz (2015); en su tesis denominada “*Control de inventarios y su incidencia en los ingresos de las empresas del sector comercial del cantón Otavalo, provincia de Imbabura*”, Ecuador. Tuvo como objetivo principal efectuar un análisis de la incidencia del control de inventarios en los ingresos de las empresas del sector comercial del lugar en estudio; para ello utilizo un diseño no experimental; aplicando como instrumentos guía de entrevista y cuestionario a los gerentes y empleadores con una muestra de 195 personas; obtuvo las siguientes conclusiones: para que una empresa crezca es necesario tomar adecuadas decisiones de acuerdo a la información contable fiable y oportuna de los ingresos y egresos que se otorga a los gerentes, debido a que existe un eficiente control de inventarios ; así mismo también resalta que: si se realiza un efectivo control de inventarios se puede evadir la realización de sucesos delictivos como el fraude, hurto, para que con la ayuda de mecanismos jurídicos y económicos relacionadas al inventario se subsanen estas situaciones delictivas, corrigiendo situaciones inesperadas y tratar de que nazcan nuevas situaciones.

Medina (2014), en su tesis titulada “*Control de inventarios en la liquidez de la empresa Vidriería Santa Rita del Cantón Ambato*”; Ecuador. Tuvo como objetivo estimar el control de inventarios usado con el objetivo de incrementar la liquidez en la empresa en estudio; para ello utilizó un diseño descriptivo, aplicando como instrumento un cuestionario a una población de 32 colaboradores. La conclusión más importante encontrada fue que no se ejecutan toma de inventarios de manera periódica por motivos de falta de tiempo y la gran cantidad de mercadería que se encuentra almacenada en la

bodega, ante ello se recomendó que se debe instaurar un sistema de presupuesto de adquisición de mercaderías que ayude a mejorar la rotación de la mercadería, mejorando la liquidez. Otra conclusión que se destaca es de acuerdo a la actividad que tiene la empresa en estudio, inventarios es la cuenta más relevante de esta entidad, teniendo en cuenta el impacto que esta genera en la liquidez, y el resultado de esto en la toma errónea de las decisiones.

Antecedentes Nacionales

Se detallan investigaciones nacionales, usadas para la investigación:

Malca (2016), en su investigación titulada *“El Control interno de Inventarios y su incidencia en la Gestión financiera de las empresas Agroindustriales en Lima Metropolitana – 2015”*, Lima. La cual tuvo como objetivo establecer el efecto originado por el control interno de inventarios en la gestión financiera de las empresas en estudios. Para ello utilizó un diseño no experimental, aplicó como instrumento un cuestionario a una muestra de 44 trabajadores de las empresas del sector agroindustrial. A las conclusiones que llegó fue la comunicación y manejo de la información entre el área de almacén y el departamento de contabilidad se realiza de manera inadecuada, ya que no se llega a conciliar los reportes, siendo esto una información no fiable y desactualizada trayendo como consecuencia la inequívoca toma de decisiones en la parte financiera. Así mismo no se realiza un adecuado control interno, sea este preventivo, correctivo y de detección en los inventarios.

Ruiz y Torres (2017); en su tesis denominada *“Mejorar el control de inventarios y su incidencia en la gestión financiera de la Empresa Begas Ingenieros S.A.C.”*; en la Universidad Las Américas, Lima. Tuvo como objetivo perfeccionar el control de inventarios para mejorar su influencia en la gestión financiera. Para el desarrollo de esta investigación tomó un diseño de investigación no experimental, aplicó como instrumento un cuestionario a una población de 6 personas. Se llegó a las siguientes conclusiones: existen problemas como deficiente planificación financiera, no existen políticas de información, escasa comunicación entre el ara de almacén con el departamento de contabilidad, debido a que no existe un adecuado control preventivo y

correctivo de los inventarios. Por otro lado la información que se brinda es inoportuna, generando que el departamento de contabilidad no tenga reportes confiables que permitan una adecuada toma de decisiones de acuerdo a los resultados arrojados en los estados financieros de la empresa, de tal manera no se puede determinar por lo que el departamento contable no puede generar reportes que aporten beneficiosamente en la toma de decisiones que se dan al evaluar dichos estados financieros; de tal forma no permite determinar si la empresa se ha desarrollado favorablemente, actual situación financiera y así poder lograr el cumplimiento de sus objetivos trazados.

Ascate (2016), presentó su investigación titulada “*El Control Interno de Inventarios y su Influencia en la Gestión Financiera de la Empresa LUBE IMPORT S.A.C., 2015*”, Trujillo. El cual tuvo como objetivo principal: determinar la influencia del control interno de inventarios en la gestión financiera de la empresa en estudio.; para ello empleó un diseño de investigación no experimental, aplicó como instrumentos una guía de entrevista y hoja de registro a una población conformada por las actividades de los procesos del control de inventarios en la empresa. Concluye que se está gestionando eficientemente el aspecto financiero de la empresa, siendo esto favorable en el sistema de control de inventarios, ya que en el año 2015 aumento la rentabilidad neta de S/. 49,169.40 a S/. 59,549.04.

Antecedentes Locales

Dentro de los antecedentes locales se ha tomado un trabajo previo, pues no se encontró investigaciones de Piura que tomaran en cuenta las variables Control de Inventario y Gestión Financiera.

Tineo (2017), con su tesis “*Control Interno de los Activos Fijos y su incidencia en los Estados Financieros - Vitaline SAC, Paita (2015 – 2016)*”, Piura. Teniendo como objetivo determinar la incidencia del control interno de los activos fijos en los Estados Financieros; para ello empleo un diseño de tipo no experimental. Concluyó que: al no existir procedimientos establecidos en las políticas de compra y venta, registro de activos fijos incompletos, todo esto muestra que existe incidencia del control interno de activos fijos, ya según lo estudiado, existe inconsistencias en los activos fijos, a

comparación del año 2016 en donde estuvo mejor ejecutado el control de dichos activos resultado de mejoras en el control interno.

1.3. Teorías relacionadas al tema

Para desarrollar esta investigación se tomó en cuenta teorías relacionadas a las variables en estudio:

1.3.1 Control de Inventarios

Para, Vermorel (2013); “El Control de Inventarios es el proceso que contribuye en suministrar, almacenar y dar acceso a la mercadería para reforzar la disponibilidad de los mismos, junto con minimizar costos de los mismo. En la práctica este proceso tiene diferentes aspectos, entre ellos tenemos la gestión del inventario, el registro correcto de cantidad y ubicación de los artículos, no dejando de lado la optimización de estos.

Se puede definir como la supervisión de productos que existen en el almacén, ya sea diariamente y periódicamente. Si no se realizar un control exhaustivo y directo a los artículos que la organización necesite ya sea a corto o largo plazo, esto puede afectar directamente en el abastecimiento de los mismos.

Así mismo presento definiciones de otros autores:

Para Zapata (2014); “El control de inventarios es la vigilancia de los productos que una empresa tiene en *stock*, no solo para la venta, sino también lo necesarios para el mantenimiento, uso cotidiano, herramientas, utensilios de aseo de los mismos empleados. De no cumplirse, los problemas en una empresa serán visibles, en algún determinado momento la entidad se puede desabastecer o, peor aún, puede excederse en productos que no solo ocupan un lugar innecesario en el almacén generando daños en los mismos, sino que también la poca rotación de los productos hace que toda empresa pierda recursos económicos”.

Para reafirmar lo dicho anteriormente, cito a Zapata (2014), quien especifica que el control de inventarios tiene como fin conservar la disponibilidad de los productos

requeridos por los clientes, es por ello que debe existir una estrecha comunicación en coordinaciones entre los departamentos de compras, manufactura y distribución.

Según, Espinoza (2011), define al Control de Inventarios como el instrumento primordial en la administración actual, ya que otorga a las empresas y organizaciones tener el conocimiento de la información idónea de su almacén, en lo relacionado a cantidad, estado, disponibilidad para venta en un determinado tiempo y lugar, sin dejar de lado las condiciones de almacenamiento.

Se define como el conjunto de políticas de control que supervisan y determinan los niveles de inventario actos, así como también la reposición de estos, las condiciones del pedido: cantidad, forma, tamaño, lugar, tiempo, etc. Para que exista un adecuado control y mantenimiento de los artículos de almacén en una empresa, esto debe ser gracias a las políticas y operatividad que ofrece un sistema de inventario. (FIAEP, 2014)

De ahí la importancia de que en una empresa exista un control de Inventarios, ya que este otorga un eficiente registro de inventarios, siendo este pieza importante para la realización del balance y no porque es solo a pedido del contador o por que otras empresas lo hacen, nos muestra que uno de los objetivos primordiales es la minimización de los costos de producción, aumento de la liquidez, obtener un nivel óptimo de inventario, todo esto se logra gracias a la información obtenida en parte de los inventarios y haciendo uso de la tecnología acorde con la disminución de gastos operativos, y por ultimo obtener al término de cada periodo contable, estados financieros confiables de la situación económica y financiera de la empresa..(Laveriano, 2010).

Cuando el flujo de bienes y servicios es administrado eficientemente y teniendo en cuenta que este tiene relación con los procesos logísticos y que su operatividad altera el desarrollo de las áreas de la empresa. Por tal motivo es que hablamos de un Sistema Logístico, el cual permitirá obtener un flujo ágil para dar una respuesta oportuna a una demanda cambiante y exigente a la vez. (Monterros, 2015)

El autor indicado anteriormente, plantea una lista de problemas frecuentes en la mala praxis de un control interno. Estos son:

- Carencia de registros.
- Exceso de inventarios
- Insuficiente inventario

De acuerdo a los dos puntos mencionados anteriormente (El Exceso e Insuficiente inventario), se centra en la pérdida directa de dinero pues el contar con gran cantidad de producto que tienen poca rotación o no son de primera necesidad para la empresa evita generar ganancias para la mismas, por otro lado, si no se cuenta con la cantidad de productos necesarios para el funcionamiento de la empresa, se llega a la escasez, por lo tanto el cliente se muestra insatisfecho por no cumplir con las expectativas que tuvo en primera instancia al realizar su compra.

- Baja Calidad
- Robo
- El Desorden

Se mencionó con anterioridad los problemas frecuentes ocurridos al no manejar adecuadamente un control de inventarios y todos llegan a un mismo punto: pérdida para la empresa, pérdidas de productos, de clientes por lo tanto pérdida de dinero.

De otro modo, si se disminuye los problemas y se busca una solución, los beneficios serán notados en primera instancia, y así como un problema repercute en la pérdida de dinero, el buscar soluciones permite alcanzar los beneficios, logra la recuperación de dinero y ganancias para la compañía.

También, Monterros (2015) señala los beneficios de controlar los inventarios de una entidad, entre los que destacan los siguientes:

- Obtener información exacta para el abastecimiento de productos sin caer en lo faltante o en el exceso, con este control de inventarios se llega a planificar las compras,
- Conocer los montos de las compras diarios o semanales para inversiones, a esto se le llama planificación del flujo de efectivo.
- Solucionar exitosamente los problemas existentes estableciendo medidas correctivas y preventivas.
- Determinar y analizar oportunamente las acciones que puedan desviar las actividades y que estas no vuelvan a ocurrir posteriormente.

- Ubicar los sectores encargados de administrar, desde el establecimiento de correctivas; si falla la administración, falla el gobierno, la organización, tomando esta medida, los bienes de la empresa decaerán al no contar con un control ideal.
- Reducción de costos y ahorro del tiempo puede ayudar a no cometer errores ayuda a evitar errores.

El control de inventarios se dimensiona en: Gestión de Inventarios, Manejo de Inventarios y Rotación de Inventarios.

1.3.1.1. Gestión de inventario

Se denominada a la secuencia de políticas y controles que vigilan los grados de inventario, determinando los niveles a mantenerse, desde la reposición, adquisición de acuerdo a tamaño, cantidad, forma, color, tiempo que es requerido por los clientes; además se entiende por Gestión de Inventarios, a todo lo relacionado con control y manejo de mercaderías, aplicando métodos y estrategias que lo hacen rentable y productivo y a la vez sirve para realizar un evaluación de los métodos de entradas y salidas de dichos productos. (FIAEP, 2014).

La gestión de inventarios permite la eficacia en el control del almacén, asegurar los productos que tienen *stock*. Los productos existentes que tienen mayor salida deben ser rotados con frecuencia, de no ser así se llega a una escasez constante.

La gestión de Inventarios tiene como indicadores: Stock mínimo y Stock máximo.

a) Stock Mínimo

Es la cantidad mínima de productos que tenemos que tener en nuestro inventario para satisfacer las necesidades de nuestros clientes. (Meana, 2017).

Se le conoce también como stock de Seguridad, es la mínima cantidad de mercaderías, productos, etc, que se almacenan, pero con el peligro de quiebre de *stocks* será elevado. (Manene, 2018)

Es importante resaltar, para una empresa que cuenta con el Stock Mínimo dentro de su almacén, la importancia de estar pendiente de la demora que alcanzan los proveedores

en abastecer nuevamente el almacén, el tiempo de entrega, las fechas aptas para cada producto en relación a las ventas de cada temporada, pues se corre el riesgo al no tomar en cuenta las fechas de entrega, conlleva a una escasez de existencias o con menos stock del necesario para ese día, mes o temporada que necesita la empresa para llegar a su meta de ventas.

b) Stock Máximo

Es la elevada cantidad de mercaderías que pueden tenerse almacenadas en relación con los opimos costos de almacén que pueden soportarse. (Manene, 2018).

En este caso, las empresas optan por tener cantidades mayores en sus almacenes, siempre y cuando los costos de almacenamiento sean mínimos, costos de pedidos elevados, obtención de descuentos por pedidos mayores, espera de demanda del producto en venta y espera de incremento de precio del producto, esto es lo que los diferencia del stock anterior. A diferencia del stock anterior, a algunos negocios le dan más énfasis a poseer elevadas cantidades en su inventario, cuando los costos de almacenamiento son bajos, cuando los costos de pedido son altos, cuando se obtienen importantes descuentos por volumen de pedido, esperando un aumento en la demanda del artículo puesto a la venta y la subida de precio de las mercaderías.

El deseo de muchas empresas es alcanzar un Máximo Stock dentro de su almacén, aumentar la cantidad de productos que se estima vender en un determinado tiempo; pero esta idea no solo es difícil de aplicar, sino también costosa, debido a que se corre el riesgo de llegar a un exceso innecesario de productos que estanca la rotación del dinero.

Es necesario que se diseñe un cuadro estadístico donde grafique los meses altos en ventas, las temporadas que los clientes requieren un tipo de producto en especial y los meses bajos para las ventas o productos que poseen poca salida; en pocas palabras contar con el material correcto para la temporada correcta garantizando un servicio infinito a los consumidores, pues el almacén siempre estaría abastecido, pero es poco rentable para la empresa pues no habría una rotación de dinero diario en la compañía.

Como lo explica (Zapata (2014), para que exista una eficiente gestión de los inventarios se necesita de la cooperación de varias áreas de la empresa (Compras, almacenamiento,

distribución y finanzas); a base de una comunicación fluida entre las áreas antes mencionadas y el departamento de almacén, de modo que el stock requerido sea el correcto tanto en cantidad como en requisitos por parte de los solicitantes. Conlleva a la obligación de tener sistemas de información idóneos, los que permitirán obtener información adecuada, fiable y actualizada que haga que la gestión de inventarios sea eficiente.

1.3.1.2. Manejo de Inventarios

Bitsusr (2016) lo define como un proceso fundamental en la gestión estratégica de la empresa, desde el servicio al cliente, en la producción y por ende en los resultados de los estados financieros”.

Para que sea eficiente el manejo de inventarios es necesario contar con una persona apta para la función, no solo que tenga predisposición de generar una mejora sino también las capacidades para la organización del almacén, pues es un factor indispensable en el funcionamiento de la empresa.

Los inventarios deben ser diarios, constantes y utilizando la información real.

Uno de los objetivos primordiales del Manejo de Inventarios es garantizar el abastecimiento de la mercadería, teniendo en cuenta en no estoquearse y obtener un eficiente manejo del dinero invertido en la mercadería.

Para esta investigación se toma en cuenta los siguientes indicadores en el manejo de inventarios: Métodos de Control, sobrantes y faltantes; control de existencias vencidas.

a) Aplicación de Métodos de Inventarios

Un inventario es el conteo de bienes que una persona o empresa posee.

Si hablamos de aplicación de métodos de inventarios significa el un monitoreo de los productos en la empresa, pero siguiendo una estrategia acorde al tiempo de empresa y por lo tanto de productos con los que cuenta.

Siendo una inversión considerada dentro de los activos corrientes y disponibles de una empresa, los inventarios deben ser analizados minuciosamente. Lo ideal es que una

empresa tenga las siguientes características en su almacén: nivel bajo, frenando la cantidad invertida o en todo caso si la cantidad invertida es alta pero la rotación de la mercadería debe ser la óptima. Debe existir una buena relación entre las áreas que tributan de una u otra manera a la administración de almacén.

De acuerdo a las actividades ejecutadas, complejidad y volumen de operaciones de las diferentes empresas para alcanzar sus objetivos dependerán los métodos organizativos. (Velázquez, 2016)

La finalidad de incorporar un método adecuado a la empresa para la aplicación de su inventario sirve para determinar la cantidad de compras, la llegada de los proveedores, la producción en diversas temporadas, la contabilidad, la rentabilidad y las finanzas.

b) Control de existencias: Sobrantes y faltantes

Algarra (2013); define a los Sobrantes como el Inventario físico mayor que el que figura en las tarjetas de Kardex.

Los sobrantes de inventario suelen suceder por los siguientes motivos: cuando el proveedor despacho una cantidad menos que la requerida, cuando al cliente se le emitió una factura con mayor cantidad a la despachada, con respecto a las devoluciones de ventas sin tener ningún documento que las sustente y sean aumentadas de peso a consecuencias de otros factores como por ejemplo: la humedad, etc.

Se entiende como Faltante: cuando el arqueo, es decir, el control de inventarios físicos en relación a las unidades existentes, arroja un saldo inferior de dinero en la caja con relación al que se encuentra registrado contablemente.

Los faltantes se originan por diferentes motivos, entre los cuales se mencionan los siguientes:

- Error al contar la mercadería que se ha comprado o producido.
- Equivocación al despachar la mercancía, facturar menos productos y despachar mas, o viceversa.
- Desperfecto en los empaques.
- Alteración del peso por la temperatura.

- Despachar mercadería sin documentos sustentatorios que avalen la salida de la mercancía de almacén.
- Realizar devoluciones de compras sin que exista documento avalando dicha operación.

Contablemente hablando, los faltantes son pérdidas o resultados negativos para la compañía, mientras que los sobrantes son resultados positivos o ganancias, pero en cualquiera de los dos casos, el control de existencias debe ser verificado, pues sobrante también puede producir pérdidas para la empresa si no se tiene en cuenta las fechas de caducidad de los productos, de ser así el sobrante deberá ser desechado provocando un déficit en las finanzas como resultado total.

Al realizar una mala praxis en los procedimientos estipulados por la entidad relacionados al control de inventarios trae como consecuencia que sobre o que falte mercadería., talvez no se utilizaron los procedimientos de control de ingreso y salida de mercaderías en favor del control del inventario. Esto trae como consecuencia lo explica anteriormente tal como faltante o sobrante, para ello debe evaluarse los aspectos tributarios que la entidad tendrá en cuenta para su deducción y para reconocerlo contablemente.

c) Mercadería vencida u obsoleta

Con lo referente a mercadería dañina para la empresa, tenemos dos tipos, la Mercadería Vencida y la Mercadería Obsoleta, (Navarro, 2015):

- **Mercadería vencida;** se refiere a aquella mercadería que esta dañada, deteriorada físicamente; es por ello que al tener un eficiente control de inventarios permitirá tener un control exacto de las perdidas por las encontradas vencidas.

- **Materiales obsoletos,** estas mercaderías ya no sirven para la venta, ni puede reciclarse para la producción de un nuevo artículo. Esto conlleva a elevar los gastos en una empresa, como por ejemplo al seguir las dejando en almacén en el estado que se encuentran ocupando espacio innecesario que podría servir para otros productos.

1.3.1.3. Rotación de Inventarios

Zapata (2014) este ratio mide las veces de entrada y salida de las mercaderías de la empresa, expresado en las veces en que se recupera el capital invertido usado en compra de mercaderías para la venta.

Para la Rotación de Inventarios se medirá a través de los siguientes indicadores:

Para hallar el tiempo correcto de la rotación de inventarios se debe tomar el costo de ventas y dividirlo entre las existencias, así como se muestra en el siguiente cuadro:

$$\text{a) Rotación de Inventarios:} = \frac{\text{Costo de Ventas}}{\text{Existencias}}$$

Y para encontrar el **Periodo Promedio de Rotación** es necesario tener en cuenta los 360 días comerciales para una empresa entre la rotación de inventarios.

$$\text{b) Periodo Promedio de Rotación:} = \frac{360 \text{ días}}{\text{Rotación de Inventarios}}$$

Al considerar estas dos fórmulas en la elaboración de la rotación del inventario se llega a evitar exceso o faltantes de producto en el inventario, en ambos se evita pérdidas para la empresa.

1.3.2. Gestión Financiera

Para Córdoba (2012) este proceso que abarca los ingresos y egresos adjudicados al empleo razonable del dinero en las empresas, trayendo como consecuencia la rentabilidad financiera originada por ello.

Hablar de gestión es referirnos a administración, por lo tanto, la gestión financiera es verificar las necesidades económicas de la sociedad empresarial en las que estamos inmersos.

La **Administración Financiera** de una empresa es planificar eficientemente los recursos económicos de esta, para analizar y establecer las fuentes de dinero idóneas, para una aplicación correcta de los recursos y por ende cumplir con las obligaciones económicas sean estas a corto, mediano o largo plazo; y así disminuir los riesgos e incrementar el valor de la empresa acorde a su duración y crecimiento en el mercado

donde se desarrolla, no dejando de lado la eficiencia de los recursos y la satisfacción del personal. (Salazar, 2017)

Una buena gestión financiera logra maximizar los resultados, pues reflejados en el aumento de utilidades, estas pueden ser aprovechables en corto o largo plazo. Es recurrir a unas finanzas ordenadas, administradas incurre a una optimización de cada una de las utilidades presentes en la empresa, de este modo garantiza el incremento económico de la compañía.

De igual forma Córdoba (2012) indica que la gestión financiera de la empresa se propone alcanzar estos objetivos:

- Acrecentar el capital de los accionistas
- Aumento de las utilidades
- Incrementar la retribución de la administración.
- Responsabilidad Social

Para Córdoba (2012) esta gestión es fundamental en una empresa, teniendo que cuenta que los resultados que obtiene son gracias a las actividades realizadas eficientemente y a la estructura financiera; así mismo se debe tener en cuenta que la supervisión de sus operaciones, desarrollo de estas de manera eficiente y efectiva, información financiera confiable y cumplir con lo estipulado en las leyes y normas aplicables. .

La Gestión Financiera se dimensiona en; Liquidez y Rentabilidad Financiera.

1.3.2.1. Liquidez

Se mide cuando la empresa es capaz de cumplir con sus obligaciones a corto plazo conforme según su vencimiento, es decir indica la solvencia de lo financiero en general de la empresa, en otras palabras la simplicidad para afrontar las deudas.

Como indicadores en Liquidez tenemos: Ratios de liquidez.

Ratios Financieros:

Para, Torres (2017), estos se cuantifican en relación a diferentes cuentas contables que son parte de los estados financieros, que nos permiten saber el desenvolvimiento

financiero de la empresa. La información proporcionada nos ayuda en la toma de decisiones adecuadas para el bienestar económico y financiero de la empresa.

Fundamentalmente las ratios se clasifican en:

a) Ratios de liquidez

Miden la capacidad que posee la empresa para cubrir sus obligaciones de tipo financiero a un tiempo de corto plazo. Estos son instrumentos importantes, ya que nos brindan conocer la gestión del disponible (dinero) en la empresa. Así mismo estos deben ser analizados minuciosamente que atienda a las circunstancias específicas del negocio.

Se menciona La razón corriente y la Prueba ácida, para lo que es necesario las pruebas correspondientes:

- Para la Prueba Ácida es igual a división del Activo Corriente – Inventarios entre el Pasivo Corriente.

$$\text{Prueba ácida} = \frac{\text{Activo Corriente} - \text{Inventarios}}{\text{Pasivo Corriente}}$$

b) Ratio de liquidez general

Este índice tiene una estrecha relación con el **Capital Corriente**. Se obtiene al dividir el activo corriente y el pasivo corriente de un determinado periodo de una empresa. A diferencia del capital corriente, este se mide en magnitud dimensional y no en unidades monetarias. (Gonzalo, 2018)

$$\text{Ratio de Liquidez General} = \frac{\text{Activo corriente}}{\text{Pasivo corriente}}$$

El resultado que se obtiene debe ubicarse entre 1.5 y 3 que es lo ideal que debe tener una empresa. Sin embargo, puede haber diversas circunstancias que pueden recomendar otros valores como los siguientes:

La **rotación de las ventas**. Al vender rápidamente, no será mantener un capital circulante elevado para cancelar deudas, pero si es mínima obligatoriamente se necesitara de un respaldo grande para cubrir los pagos de manera puntual.

Para **períodos medios de cobro y pago**. Es decir, si las ventas son al contado, pero los pagos en plazos a mediano o largo, se necesita que este ratio sea más reducido.

La **capacidad para convertir el activo corriente en liquidez**. Cuan más soporte tengan aquellos activos que se puedan convertir fácilmente en disponible (dinero) será mínimo el valor de esta ratio.

Facilidad de **acceso a financiación a corto plazo**. Es decir cuando una empresa obtiene una línea de crédito o un préstamo de un accionista, no será obligatorio que este ratio sea elevado.

Las posibilidades de **liquidación de activos no corrientes**. Cuando estas se desarrollan sin problema alguno, se puede optar por un ratio de liquidez general más reducido. (Gonzalo, 2018)

1.3.2.2 Rentabilidad Financiera

Para Córdoba (2012) define a la rentabilidad a la medición de la relación que existe en el tiempo por cada unidad que se invierte en una empresa, su valor es porcentual. Igualmente se puede decir que la rentabilidad es la variación del valor de un activo y el efectivo expresado como un porcentaje del valor inicial, en otras palabras es la relación entre los ingresos y los costos.

Es la rentabilidad obtenida sobre el capital propio, luego de descontarle los gastos financieros. Los accionistas o dueños de la empresa prestan más atención a esta rentabilidad, más que a la económica.

En esta investigación se enfatiza en la realidad financiera y esta necesita dos puntos primordiales para su estudio, la Rentabilidad de Patrimonio también conocida como ROE y la Rentabilidad Neta sobre las Ventas.

Índices de Rentabilidad

Este ratio mide la capacidad que tiene un negocio para generar riqueza (rentabilidad económica y financiera).

Para medir la Rentabilidad Patrimonial (ROE) se necesita dividir la Utilidad Neta entre el Patrimonio, tal como lo muestra la siguiente fórmula:

$$\text{Rentabilidad Patrimonial (ROE)}: = \frac{\text{Utilidad Neta}}{\text{Patrimonio}}$$

Mientras que para medir la Rentabilidad Neta sobre Ventas se divide la Utilidad Neta entre las Ventas, así como lo mostrado en cuadro continúo:

$$\text{Rentabilidad Neta sobre Ventas}: = \frac{\text{Utilidad Neta}}{\text{Ventas}}$$

1.4. Formulación del problema

1.4.1. Pregunta general

¿De qué manera el control de inventarios incide en la gestión financiera de la empresa Mármoles y Vidrios Velásquez S.A.C. Piura, Periodos 2016 - 2017?

1.4.2. Preguntas Específicas

- ¿Cómo la gestión de los inventarios incide en la gestión financiera de la empresa Mármoles y Vidrios Velásquez S.A.C.?
- ¿De qué manera el manejo de inventarios incide en la gestión financiera de la empresa Mármoles y Vidrios Velásquez S.A.C.?
- ¿Cómo la rotación de inventarios incide en la gestión financiera de la empresa Mármoles y Vidrios Velásquez S.A.C.?

1.5. Justificación del estudio

El trabajo de investigación resulta ser importante y valioso para la contribución en la mejora de la empresa en estudio y demás investigaciones que tomen como referencia a esta tesis. La investigación será justificada desde el aspecto teórico, económico y práctico

Desde la perspectiva teórica, tiene como fin proporcionar herramientas de control y gestión de inventarios para la mejora de recursos, teniendo en cuenta teorías de diversos autores de las variables en estudio; considerando que actualmente ya que en la actualidad

hay más competencia y los clientes son más exigentes en atención, calidad, precio y tiempo y las empresas están en la búsqueda de mejorar continuamente.

Es importante desde el aspecto económico, ya que permitió valorar los inventarios y cuantificar el dinero invertido, además el poder acceder a una información fiable de las operaciones realizadas en almacén (despacho, recepción) contando con instrumentos de gestión competentes que contribuyan al crecimiento de la empresa, permitiendo tener estrategias para el desarrollo financiero y administrativo, enfrentando desafíos para mejoras en la competitividad del mercado.

El estudio se justifica de manera práctica porque se elaboraron procesos para la mejora del control y gestión de inventarios en la empresa, ya que estos influyen significativamente optimizando los recursos que posee una empresa.

1.6. Hipótesis

1.6.1 Hipótesis General

El Control de los inventarios incide significativamente en la gestión financiera de la empresa Mármoles y Vidrios Velásquez S.A.C. Piura, Periodos 2016 -2017.

1.6.2. Hipótesis Específicas

- La gestión de inventarios incide significativamente en la gestión financiera de la empresa Mármoles y Vidrios Velásquez S.A.C.
- El manejo de inventarios incide significativamente en la gestión financiera de la empresa Mármoles y Vidrios Velásquez S.A.C.
- La rotación de inventarios incide significativamente en la gestión financiera de la empresa Mármoles y Vidrios Velásquez S.A.C.

1.7.Objetivos

1.7.1. Objetivo General

Determinar la incidencia del control de inventarios en la gestión financiera de la empresa Mármoles y Vidrios Velásquez S.A.C Piura, Periodos 2016 -2017.

1.7.2. Objetivos Específicos

- Analizar la incidencia de la gestión de los inventarios en la gestión financiera de la empresa Mármoles y Vidrios Velásquez S.A.C.
- Determinar la incidencia del manejo de inventarios en la gestión financiera de la empresa Mármoles y Vidrios Velásquez S.A.C.
- Analizar si la rotación de inventarios incide en la gestión financiera de la empresa Mármoles y Vidrios Velásquez S.A.C.

II. MÉTODO

2.1. Tipo y diseño de investigación

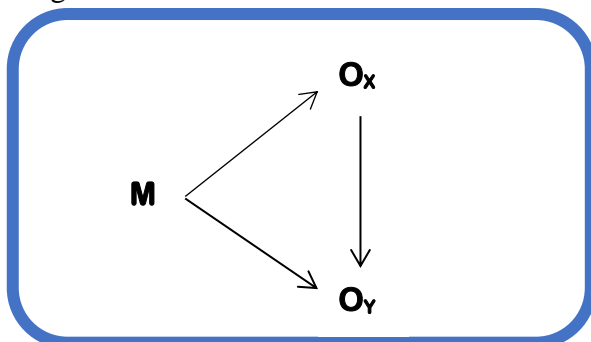
2.1.1. Tipo de estudio

El tipo de estudio de esta investigación según su finalidad: es aplicada, ya que se concentra en buscar la solución de un problema preciso, seguidamente de aplicar en la práctica de las conclusiones en la empresa Mármoles y Vidrios Velásquez S.A.C. y según su nivel o alcance de estudio explicativa, porque ayuda a establecer las causas que influyen en la gestión financiera de la empresa; también por su temporalidad es Transversal, porque estudia el Control de Inventarios y la Gestión Financiera en un momento dado periodo (2018).

2.1.2. Diseño

Se usó un diseño no experimental, transaccional correlacional / causal, porque no se manipuló la variable: Control de Inventarios de la Empresa Mármoles y Vidrios Velásquez S.A.C, debido a que la recolección de datos se realizó en un momento único, así mismo investiga la relación de causa entre las variables de estudio. Para los autores, Hernández S., Fernández C., & Baptista L., (2014) la investigación no experimental se define a aquella en la que las variables en estudio no son manipuladas intencionalmente por el investigador, ya que solo las observa tal y como se dan en su entorno natural para posteriormente e analizarlas. Asimismo, se describe la relación entre las variables en un momento concreto, es por ello que es diseño transaccional correlacionales/causales

Diagrama simbólico:



Dónde:

M: Representa la población o muestra de Mármoles Velásquez S.A.C

Ox: Información sobre Control de Inventarios

Oy: Información sobre Gestión Financiera

2.2. Variables, Operacionalización

2.2.1. Variables

Variable 1: Control de Inventarios

Para, Vermorel (2013); El Control de Inventarios es el proceso que contribuye en suministrar, almacenar y dar acceso a la mercadería para reforzar la disponibilidad de los mismos, junto con minimizar costos de los mismo. En la práctica este proceso tiene diferentes aspectos, entre ellos tenemos la gestión del inventario, el registro correcto de cantidad y ubicación de los artículos, no dejando de lado la optimización de estos.

Variable 2: Gestión financiera

Para Córdoba (2012); La Gestión financiera es proceso que abarca los ingresos y egresos adjudicados al empleo razonable del dinero en las empresas, trayendo como consecuencia la rentabilidad financiera originada por ello.

2.2.2. Operacionalización de variables

Tabla 1. Matriz de Operacionalización de las Variables

VARIABLES	DEFINICIÓN CONCEPTUAL	DIMENSIONES	DEFINICIÓN OPERACIONAL	INDICADORES	ESCALA DE MEDICIÓN
V1: Control de inventarios	Es el proceso que contribuye en suministrar, almacenar y dar acceso a la mercadería para reforzar la disponibilidad de los mismos, junto con minimizar costos de los mismo. En la práctica este proceso tiene diferentes aspectos, entre ellos tenemos la gestión del inventario, el registro correcto de cantidad y ubicación de los artículos, no dejando de lado la optimización de estos. (Vermorel, 2013)	Gestión de Inventarios	Se midió con los indicadores: Stock mínimo y Stock máximo a través de la aplicación de una Guía de análisis documental.	Stock mínimo	Razón
				Stock máximo	
		Manejo de Inventarios	Se verifico mediante los indicadores: Aplicación de Métodos de Control, Control de Existencias faltantes y sobrantes y Verificación de fechas de vencimiento de productos a través de la aplicación de una Guía de análisis documental.	Aplicación de Métodos de Control	Razón
				Control de existencias faltantes y sobrantes	
				Verificación de fechas de Vencimiento de productos	
		Rotación de Inventarios	Se calculó los ratios de gestión: Rotación de Inventarios y periodo promedio de rotación de inventarios a través de la aplicación de una Guía de análisis documental.	Rotación de Inventarios	Razón
Periodo promedio de rotación de inventarios					
V.2: Gestión Financiera	La Gestión financiera es proceso que abarca los ingresos y egresos adjudicados al empleo razonable del dinero en las empresas, trayendo como consecuencia la rentabilidad financiera originada por ello . (Córdoba, 2012)	Liquidez	Se calculó los ratios de Liquidez Corriente, prueba acida a partir de la información recogida mediante la aplicación de una guía de análisis documental.	Ratio de Liquidez Corriente	Razón
				Ratio de Prueba acida	
		Rentabilidad Financiera	Se midió con los indicadores de Rentabilidad Patrimonial (ROE) y Rentabilidad Neta sobre Ventas a partir de la información recogida mediante la aplicación de una guía de análisis documental.	Rentabilidad sobre patrimonio (ROE)	Razón
				Rentabilidad neta sobre ventas	

2.3. Población y muestra

Población

La población de estudio está conformada por: los documentos de Gestión, documentos contables, especialmente los EEFF de la empresa que se encuentran en los archivos del departamento Administrativo y de Contabilidad de la empresa Mármoles y Vidrios Velásquez S.A.C.

Muestra

La muestra estuvo conformada por los EEFF de la empresa Mármoles y Vidrios Velásquez S.A.C., de los periodos 2016 – 2017, en un total de dos estados de situación financiera con su respectivo estado de resultados, obtenidos de las Áreas Contable y Administrativa.

Los Criterios de Inclusión y Exclusión considerados para la delimitación poblacional son los siguientes:

a. Área Contable y Administrativa de la empresa Mármoles y Vidrios Velásquez, será medida bajo los criterios siguientes:

- Documentos de Gestión y normas
- Documentos Contables
- Estado de Situación Financiera periodos 2016 - 2017
- Estado de Resultados periodos 2016-2017; debido a que es información más relevante sujeto de evaluación de donde se tomaron los datos que requirió la presente investigación. (Vara, 2012)

Pero también el área cuenta con Criterios de Exclusión, se tomarán en cuenta:

- Los periodos inferiores al año 2016 por ser ejercicios pasados.
- Las demás áreas de la empresa.

2.4. Técnicas e instrumentos de recolección de datos, validez y fiabilidad

2.4.1. Técnicas

Para realizar el estudio se usó la técnica de análisis documental, la cual se aplicó a los estados financieros de la empresa Mármoles y Vidrios Velásquez S.A.C; con el objetivo de aplicar los ratios las razones de liquidez y rentabilidad de la empresa, para posteriormente ser analizados y dar un resultado de la actual situación financiera de la empresa en los periodos de estudio.

Cabe indicar que la información proporcionada fue otorgada por el departamento de Contabilidad y Administración de la empresa, previo permiso del Gerente General y el Contador.

2.4.2. Instrumentos

Se aplicaron tres Guías de Análisis Documental (Anexo 1), el 01 de julio del presente año a los estados financieros de la empresa mediante el programa Excel con una estructura de las partes que contiene el estado de situación financiera (Activo, pasivo y patrimonio) de los periodos 2016-2017 al igual que el Estado de Resultados y por último una guía de las ratios que conforman los estados financieros de la empresa Mármoles y Vidrios Velásquez S.A.C.

Tabla 2. Técnicas e Instrumentos

Indicadores	Técnica	Instrumento
Stock mínimo y stock máximo	Análisis Documental	Guía de análisis
Aplicación de Métodos de Control	Análisis Documental	Guía de análisis
Control de existencias faltantes y sobrantes	Análisis Documental	Guía de análisis
Verificación de fechas de vencimiento de productos	Análisis Documental	Guía de análisis
Rotación de Inventarios	Análisis Documental	Guía de análisis
Periodo de rotación de Inventarios	Análisis Documental	Guía de análisis
Liquidez	Análisis Documental	Guía de análisis
Rentabilidad	Análisis Documental	Guía de análisis

Fuente: Elaboración propia

2.4.3. Validación y confiabilidad de instrumento

Los instrumentos que se usaron para la recolección de datos tuvieron la participación de tres especialistas de la Universidad César Vallejo, quienes luego de analizarlos, dieron recomendaciones para su mejora y posterior aplicación a la muestra tomada de una población. Estas fichas de validación se adjuntan en el Anexo N° 2.

El proceso de confiabilidad no se realizó debido a la naturaleza del instrumento utilizado para el análisis financiero.

2.5. Procedimiento

Esta investigación se realizó aplicando el procedimiento que se detalla:

Se inició como primera acción en el recojo de la información de la base de datos del área de contabilidad de la empresa teniendo en cuenta sus políticas.

Además, se analizó los estados financieros de la empresa utilizando la ficha de análisis documental. En cuanto al análisis de los datos se realizó de manera descriptiva, a través de fórmulas, indicadores y cálculos en hojas Excel.

2.6. Métodos de análisis de datos

Después de la recolección de datos de cada variable, se prosiguió a elaborar tablas según los ratios empleados para el análisis financiero de empresa, luego se procedió a describir y determinar los aspectos de incidencia en la Gestión Financiera que se detectó en la empresa.

2.7. Aspectos éticos

Para desarrollar el estudio se tomó en consideración el aspecto ético y moral, dando una información veraz, así mismo se respetó las normas que se establecen para la redacción de la investigación, teniendo en cuenta las citas y referencias bibliográficas; así como el respeto y privacidad hacia la información recopilada cuyo fin fue solo el de investigar. Se menciona que se tomó en cuenta el código de ética que rige la profesión del contador público, como la constitución política del Perú del año 1993, en su Art. 10 y 2 con relación al respeto y privacidad de la información obtenida.

A) Basado en lo que especifica el Código de ética del contador (IFAC, 2014)

Los resultados que se obtuvieron en este trabajo de investigación fueron respetados y el investigador se comprometió a no divulgar ante terceros dicha información si no hubiera de por medio una autorización de las personas involucradas, respetando la confidencialidad o secreto profesional.

El investigador fue objetivo e imparcial, actuando acorde a los valores y normas que le permiten en su profesión.

El investigador actuó de manera íntegra, honesta e impecable en todo el desarrollo de su trabajo.

Comportamiento profesional, el investigador actuó de manera profesional cumpliendo con las normas en todas las circunstancias.

Según lo que indica la Constitución Política del Perú (1993) El investigador respetó los derechos de autoría, usando y aplicando las normas APA, así mismo hubo un medido respeto a opiniones de índole política, religiosa y moral, como también la reserva sobre opiniones y pensamientos.

III. RESULTADOS

3.1. PRINCIPALES RESULTADOS

En el presente trabajo de investigación se procedió con la aplicación de los instrumentos para evaluar el control de inventarios de la empresa y de esta manera analizar la incidencia que existe en la gestión financiera y para poder describir las deficiencias que presenta en esta área debido a que no desarrolla los procedimientos correspondientes para el control de sus inventarios.

La empresa cuenta con gran demanda de pedidos por parte de sus clientes, pero no lleva un adecuado control de los ingresos y salidas de los inventarios, incurriendo o generando un elevado valor en los bienes; situación que se genera porque la empresa no cuenta con los procedimientos adecuados, afectando los resultados económicos los mismos que se ven reflejados en los estados financieros, y que finalmente afectan en la gestión financiera.

Con respecto al Objetivo específico 1: Análisis de la incidencia de la gestión de los inventarios en la gestión financiera de la empresa Mármoles y Vidrios Velásquez SAC;

Para el desarrollo del primer objetivo de la investigación se aplicó una Guía de Análisis Documental referente a la gestión de la empresa, utilizando como variable el Control de

Inventarios y la Gestión de Inventario. Para ello se analizó la dimensión gestión de inventarios, para luego relacionarlo con la gestión financiera de la empresa.

Tabla 3. Gestión de los inventarios con respecto al Stock de la empresa Mármoles y Vidrios Velásquez S.A.C. años 2016 y 2017

DIMENSIÓN: GESTIÓN DE INVENTARIOS DE LA EMPRESA MÁRMOLES Y VIDRIOS VELASQUEZ SAC											
INDICADOR	ÍTEMS	2016				Total	2017				Total
		SÍ	%	NO	%		SÍ	%	NO	%	
STOCK MÍNIMO	Visibilidad de Unidades Mínimas	2	50%	2	50%	4	0	0%	4	100%	4
	Políticas de stock Mínimo	3	75%	1	25%	4	0	0%	4	100%	4
	Cumplimiento de las políticas del stock mínimo	1	25%	3	75%	4	0	0%	4	100%	4
TOTAL		2	50%	2	50%	4	0	0	4	100%	4
STOCK MÁXIMO	Para el stock máximo, se tiene en cuenta la demanda de los productos	3	75%	1	25%	4	0	0%	4	100%	4
	Para las compras se tiene en cuenta las proyecciones de venta	3	75%	1	25%	4	0	0%	4	100%	4
TOTAL		3	75%	1	25%	4	0	0%	4	100%	8

Fuente propia – análisis documental en base a los Stocks de la empresa

A través de la tabla N°3 se observa que de acuerdo al Stock Mínimo, hubo visibilidad del N° de Unidades Mínimas en el año 2016 en el 50 % en las Tarjetas Kardex en dos tipos de productos, mientras que para el 2017 no se registra ninguno de los productos con lo que cuenta la empresa para su comercialización. De acuerdo a las Existencias de Políticas, tuvo un resultado parecido en el año 2016 en tres productos sí se notó la Existencia de Políticas de acuerdo al Stock mínimo, mientras que para el 2017 nuevamente en todos los aspectos no hubo existencia de Políticas de Stock, finalmente los mismos resultados se obtuvieron para el cumplimiento de las mismas. Basado en la información que arrojó la guía de análisis documental para el año 2016 se cumplió con las políticas establecidas en un solo producto; mientras que en el año el 2017 no se cumplió con ninguno de los productos. Con respecto al stock máximo, en el año 2016 se tomó en cuenta un 75% la demanda de los productos, mientras que para el año 2017 no se tomaron en cuenta. En el caso de las adquisiciones en el año 2016, se tomaron en cuenta las proyecciones en un 75% del total de los productos, mientras que para el año 2017, no se tomaron en cuenta en un 100%.

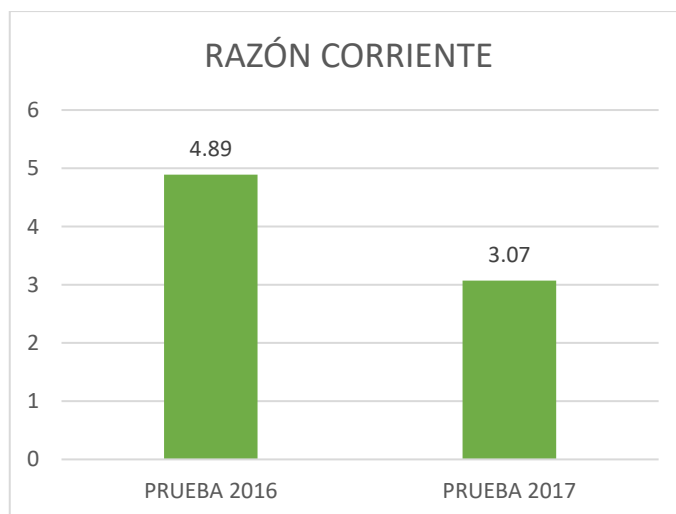
Tabla 4. Gestión financiera con respecto de los ratios de liquidez de la empresa Mármoles y Vidrios Velásquez S.A.C.

RATIOS DE LIQUIDEZ				
1. RAZÓN CORRIENTE				
	2016		2017	
<u>ACTIVO CORRIENTE</u>	<u>1,266,925.80</u>	4.89	<u>1,387,045.47</u>	3.07
PASIVO CORRIENTE	259,195.00		451,307.00	
2. PRUEBA ÁCIDA				
	2016		2017	
<u>ACT. CTE – INVENTARIOS</u>	<u>500,248.80</u>	1.93	<u>349,456.47</u>	1.39
PASIVO CORRIENTE	259,195.00		251,307.00	

Fuente: Estado de Situación Financiera del 2016 y 2017.

De la tabla N° 04, se aprecia que existe una disminución de la liquidez de la empresa con referencia a los periodos 2016 y 2017, en el año 2016 la empresa por cada S/1 de deuda a corto plazo cuenta con S/4.89 para responder por ello. Mientras que en el año 2017 por cada S/1 de deuda, la empresa tuvo S/3.07 para responder por sus deudas de corto plazo y esto se debe a la reducción de efectivo e incremento de las deudas comerciales. Por lo que, se demuestra que la empresa cuentan con capacidad de pago en ambos periodos.

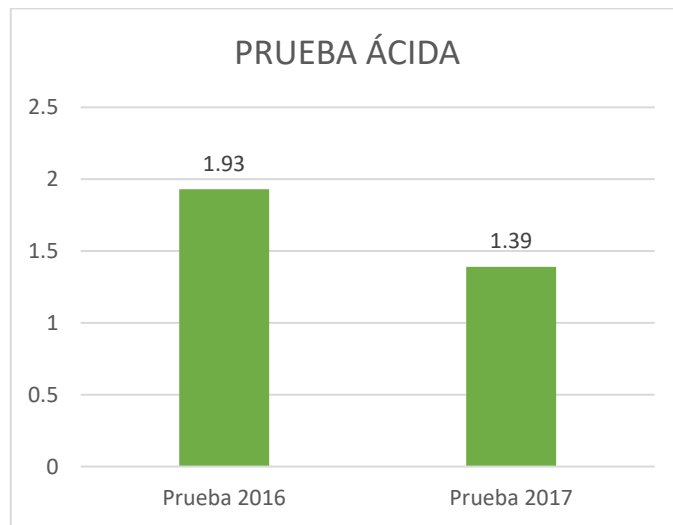
Gráfico 1. Razón Corriente



Elaboración propia. Fuente: Tabla 4, Ratios de liquidez

Se muestra en el gráfico N°1 que la Razón corriente, obtenido del Activo corriente entre el Pasivo corriente fue de 4.89 en el 2016, mientras que para el 2017 fue de 3.07, disminuyo 1.82 al no contar con un Control interno adecuado.

Gráfico 2. Prueba Ácida



Elaboración propia. Fuente: Tabla 4, Ratios de liquidez

Se muestra en el gráfico N°2 que la Prueba Ácida en el 2016 fue de 1.93, mientras que en el 2017 bajó a 1.39, este resultado se obtiene dividiendo el Activo Corriente de inventarios entre el Pasivo Corriente.

Tabla 5. Análisis de la incidencia de la gestión de los inventarios en la gestión financiera de la empresa Mármoles y Vidrios Velásquez S.A.C.

DIMENSIÓN: GESTIÓN DE INVENTARIOS Y LIQUIDEZ								
INDICADOR	ÍTEMS	2016		2017		%	2016	2017
		SI %	NO %	SÍ %	NO %		RAZÓN DE LIQUIDEZ	
STOCK MÍNIMO	Visibilidad de Unidades Mínimas	50%	50%	0	0%	100%	4.89	3.07
	Políticas de stock Mínimo	75%	25%	0	0%	100%		
	Cumplimiento de las políticas del stock mínimo	25%	75%	0	0%	100%		
TOTAL		50%	50%	0	0	100%	PRUEBA ÁCIDA	
STOCK MÁXIMO	Para el stock máximo, se tiene en cuenta la demanda de los productos	75%	25%	0	0%	100%	1.93	1.39
	Para las compras se tiene en cuenta las proyecciones de venta	75%	25%	0	0%	100%		
TOTAL		75%	25%	0	0%	100%		

Fuente: Elaboración propia

De la Tabla N° 5 se aprecia que la liquidez de la empresa en el año 2017 con referencia al 2016 decrece de 4.89 a 3.07; en razón a la disminución de la falta de un control en sus stocks de la empresa por ello disminuyen sus ingresos, según el análisis documental de las tarjetas de Kardex y stocks no se contaba con los stock necesarios para atender a sus clientes.

Modelo Regresión Lineal - Contrastación de la hipótesis específica 1:

- La gestión de inventarios incide significativamente en la gestión financiera de la empresa Mármoles y Vidrios Velásquez SAC.

1. **Hipótesis nula H_0 :** La gestión de inventarios no incide significativamente en la gestión financiera de la empresa Mármoles y Vidrios Velásquez SAC.
2. **Hipótesis alterna H_1 :** La gestión de inventarios si incide significativamente en la gestión financiera de la empresa Mármoles y Vidrios Velásquez SAC.
3. **Nivel de significancia:** $\alpha=0.05$
4. **Prueba de hipótesis:**

Tabla 6. Contraste de hipótesis específica 1

		Pruebas de chi-cuadrado				
		Valor	gl	Sig. asintótica (bilateral)	Sig. exacta (bilateral)	Sig. exacta (unilateral)
Chi-cuadrado de Pearson	de	,066 ^a	1	,797		
Corrección de continuidad ^b	por	,000	1	1,000		
Razón de verosimilitudes	de	,066	1	,797		
Estadístico exacto de Fisher	de				1,000	,617
Asociación lineal por lineal	por	,061	1	,805		
N de casos válidos		13				

5. Decisión: Hipótesis nula H_0 , se rechaza y acepta la hipótesis alterna.

INTERPRETACIÓN:

Como se aprecia el valor de la prueba estadística CHI CUADRADO = 0.066 está en la zona de rechazo, entonces podemos concluir que aun nivel de significancia del 5%, rechazamos la hipótesis nula y aceptamos la hipótesis alterna, finalizando que la gestión de inventarios si inciden significativamente en la gestión financiera de la empresa Mármoles y Vidrios Velásquez SAC. Dicha hipótesis ha sido probada mediante la prueba no paramétrica Chi – Cuadrado.

Con respecto al Objetivo específico 2: Determinación de la incidencia del manejo de inventarios en la gestión financiera de la empresa Mármoles y Vidrios Velásquez SAC.

Para demostrar este objetivo se aplicó una Guía de Análisis Documental a los documentos de gestión de la empresa, tomando como variable el Control de Inventario y su dimensión Manejo de Inventario. Y finalmente para demostrar la incidencia, se compara con el ratio de rotación de inventario.

Tabla 7. Manejo de inventarios a las tarjetas de Kardex de la empresa Mármoles y Vidrios Velásquez S.A.C.

DIMENSIÓN: MANEJO DE INVENTARIOS											
INDICADOR	ÍTEM	2016				Total	2017				Total
		SÍ	SÍ%	NO	NO %		SÍ	%	NO	%	
APLICACIÓN DE MÉTODOS DE CONTROL	Método de valuación	3	75%	1	25%	4	0	0%	4	100%	4
	TOTAL	3	75%	1	25%	4	0	0%	4	100%	4
CONTROL DE EXISTENCIAS	Faltantes	2	50%	2	50%	4	0	0%	4	100%	4
	Sobrantes	1	25%	3	75%	4	0	0%	4	100%	4
TOTAL		1.5	37.5%	2.5	62.5%	4	0	0%	4	100%	4
VERIF. DE FECHAS DE VENC. DE PRODUCTOS.	Productos	4	100%	0	0%	4	0	0%	4	100%	4
	Orden	2	50%	2	50%	4	0	0%	4	100%	4
	Rotación	3	75%	1	25%	4	0	0%	4	100%	4
	TOTAL	3	75%	1	25%	4	0	0%	4	100%	8

Fuente: Tarjetas de Kardex de la empresa Mármoles y Vidrios Velásquez S.A.C.

Según tabla 6, correspondiente al manejo de inventarios, según el indicador Aplicación de Métodos de Control del periodo 2016, se mostro que no existió un método de valuación en un 25%; mientras que para el periodo 2017, el 100% respondió que no se utilizó un Método de Control esto implica que al no tener un adecuado control genera una mala gestión que hacer que la empresa incurra en gastos que van a afectar los costos de ventas y esto finalmente se ve reflejado en la rotación de los inventarios.

En cuanto al control de existencias, en el periodo 2016, el 50% de las existencias se sometió a un control de faltantes y en un 25% de las existencias se controlaron los sobrantes; mientras

que en el 2017 no existió ningún control de existencias tanto para los Sobrantes y Faltantes, es por ello que se muestra en un 0%.

Para la Verificación de las Fechas de Vencimientos de productos se tomó en cuenta el tipo de productos, el orden y la rotación de los mismos. En el año 2016 se muestra que si existió control en cuanto a la verificación de los productos en un 100%, mientras que para el 2017 sucede lo contrario, no existió ningún control para ningún producto, es por ello que se muestra al 0%. En cuanto a la verificación de la existencia de un orden en los productos, este no se dio en un 50%, pero para el 2017 no existe ningún orden de los productos. En el 2016 se muestra que solo se hizo control en un 25% de los inventarios, mientras que para el 2017 aumentó al 100%.

Tabla 8. Ratios de Gestión de Inventarios con respecto a los Estados Financieros

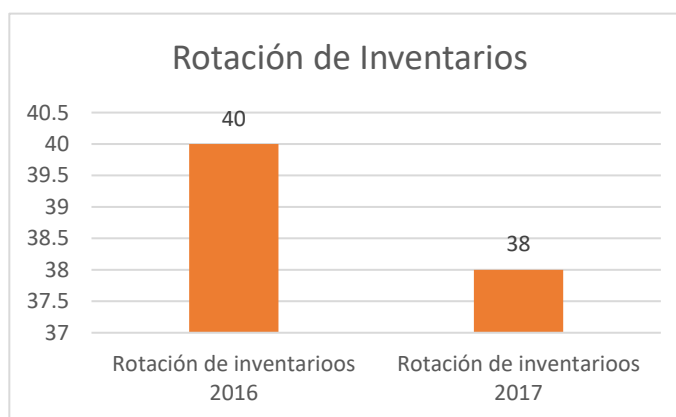
RATIOS DE GESTIÓN DE INVENTARIOS				
1. ROTACIÓN DE INVENTARIOS	2016		2017	
<u>COSTO DE VENTAS*</u>	<u>303,023.00</u>	40	<u>393,458.00</u>	38
<u>EXISTENCIAS</u>	<u>766,677.00</u>		<u>1,037,589.00</u>	

* Mostrados en veces

Fuente: Estado de Situación Financiera y de Resultados del 2016 y 2017.

De acuerdo a la tabla N° 07, ratios de gestión de inventarios, se observa que en el año 2016, la rotación de los inventarios era de 40 veces, mientras que para el año 2017 la rotación baja a 38 veces. Y esto se debe a que no existió un manejo de inventarios adecuado, puesto que en el 2017, no se aplicó un método de control, no se controlaron los faltantes y los sobrantes, además no hubo un control de las fechas de vencimiento de algunos productos; porque no existe un orden para la verificación de la fecha de vencimiento y por último la empresa no tuvo un control del índice de rotación de los productos.

Gráfico 3. Rotación de Inventario



Elaboración propia. Fuente: Tabla 7, Ratios de gestión de inventarios

Se muestra en el gráfico N°3, la rotación de Inventario en el 2016 fue de 40 veces y en el 2017 de 38 días. Este resultado, nos muestra la gestión que se tuvo en el manejo de los inventarios.

Tabla 9: Determinación de la incidencia del manejo de inventarios en la gestión financiera de la empresa Mármoles y Vidrios Velásquez SAC.

RATIOS SEGÚN EL MANEJO DE INVENTARIOS							
INDICADOR	ÍTEMS	2016		2017		2016	2017
		SÍ%	NO %	SÍ %	NO%		
APLICACIÓN DE MÉTODOS DE CONTROL	Método de valuación	75%	25%	0%	100%		
						40	38
	TOTAL	75%	25%	0%	100%		
CONTROL DE EXISTENCIAS	Faltantes	50%	50%	0%	100%		
	Sobrantes	25%	75%	0%	100%		
	TOTAL	37.5%	62.5%	0%	100%		
VERIF. DE FECHAS DE VENC. DE PRODUCTOS.	Productos	100%	0%	0%	100%		
	Orden	50%	50%	0%	100%		
	Rotación	75%	25%	0%	100%		
	TOTAL	75%	25%	0%	100%		

Fuente: Elaboración propia

A través de la N° 8 se observa que, el no contar con un manejo de inventarios incide en la gestión financiera de la empresa, esto se evidencia en los ratios de gestión de inventarios. Para el año 2016, los inventarios rotaron 40 veces, mientras que para el año 2017

la rotación disminuye a 38 veces, mientras más alto sea el índice más eficiente es la gestión, y esto se debe a que la empresa no tiene un control en el método de valuación de sus inventarios, no controla sus existencias y generalmente esto conlleva a que pierda ventas en el día ; la falta de verificación de fechas de vencimiento de productos genera que no se encuentren con facilidad los productos, puesto que no se ordenan por categorías, ni orden cronológico y mucho menos no se tiene en cuenta la rotación que tienen los mismos. Todo esto afecta la gestión financiera, pues sus costos relacionados se incrementan y la mercadería tarda en salir.

Modelo Regresión Lineal - Contrastación de la hipótesis específica 2:

- El manejo de inventarios incide significativamente en la gestión financiera de la empresa Mármoles y Vidrios Velásquez SAC.

- 1 **Hipótesis nula H_0 :** El manejo de inventarios no incide significativamente en la gestión financiera de la empresa Mármoles y Vidrios Velásquez SAC.
- 2 **Hipótesis alterna H_1 :** El manejo de inventarios si incide significativamente en la gestión financiera de la empresa Mármoles y Vidrios Velásquez SAC.
- 3 **Nivel de significancia:** $\alpha=0.05$
- 4 **Prueba de hipótesis:**

Tabla 10: Contraste de Hipótesis específica 2

		Pruebas de chi-cuadrado			
		Valor	Gl	Sig. asintótica (bilateral)	Sig. exacta (bilateral)
Chi-cuadrado de Pearson	de	,124 ^a	1	,725	
Corrección de continuidad ^b	por	,000	1	1,000	
Razón de verosimilitudes	de	,124	1	,724	
Estadístico exacto de Fisher	de				1,000
Asociación lineal por lineal	por	,114	1	,735	
N de casos válidos		13			

- 5 **Decisión:** Hipótesis nula H_0 , se rechaza y acepta la hipótesis alterna.

INTERPRETACIÓN:

Como se aprecia el valor de la prueba estadística CHI CUADRADO = 0.124 está en la zona de rechazo, entonces podemos concluir que aun nivel de significancia del 5%, rechazamos la hipótesis nula y aceptamos la hipótesis alterna, finalizando que el manejo de inventarios si inciden significativamente en la gestión financiera de la empresa Mármoles y Vidrios Velásquez SAC. Dicha hipótesis ha sido probada mediante la prueba no paramétrica Chi – Cuadrado.

De acuerdo al Objetivo específico 3: Análisis de la rotación inventarios y si incidencia en la gestión financiera de la empresa Mármoles y Vidrios Velásquez SAC

Para desarrollo del tercer objetivo específico se aplicó una Guía de Análisis Documental a los estados financieros de la empresa, para ello se calculó el periodo promedio de la rotación de inventarios tomando como variable Gestión Financiera y la dimensión de rentabilidad.

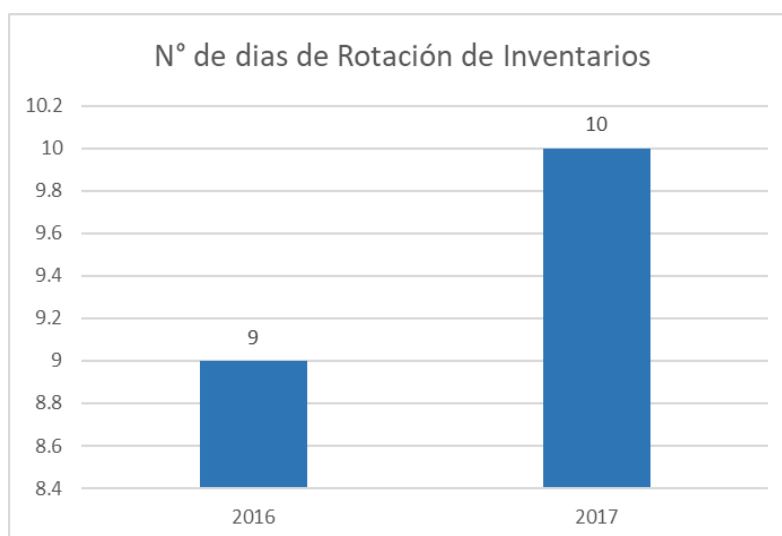
Tabla 11. Ratio de Rotación de Inventarios según Estado de Situación financiera

PERIODO PROMEDIO DE ROTACIÓN	2016	2017
<u>360</u>	<u>360</u> 9	<u>360</u> 10
ROTACIÓN DE INVENTARIOS**	40	38

Fuente: Ratio de Rotación de Inventarios del 2016 y 2017. Elaboración: Propia

En la tabla N° 9, se aprecia que el número de días de rotación de inventarios se incrementa del 2016 al 2017. En el año 2016, los inventarios rotan cada nueve diez, mientras que para el año 2017 se incrementa a diez días. Esto se da porque en la empresa, no se analiza y no lleva un adecuado control de las mercaderías con mayor rotación, y esto incide en la gestión financiera de la empresa, pues afecta los resultados económicos de la gestión tal como se aprecia en la Tabla N° 12, donde se detalla los ratios de rentabilidad de los dos periodos en estudio.

Gráfico 4. Periodo de Rotación



Fuente: Elaboración propia

Como lo muestra el gráfico N° 04, el Periodo Promedio de rotación en el 2017 disminuyó en comparación del 2016, que fue de 9 días y 10 para el año 2017. Este resultado es indicio de que no se da una adecuada gestión de inventarios en el año 2017, que finalmente se ve reflejado en el aumento de días que tarda en salir los inventarios del almacén.

Tabla 12. Ratios de Rentabilidad a través de los Estados Financieros

Ratios de Rentabilidad				
1. ROE	2016		2017	
Utilidad Neta	<u>113,053.80</u>	9%	<u>31,565.67</u>	2%
Patrimonio Total	1,292,241.80		1,323,807.47	
2. Rentabilidad Neta sobre Ventas	2016		2017	
Utilidad Neta	<u>113,053.80</u>	14%	<u>31,565.67</u>	4%
Ventas Netas	806,720.00		771,847.00	

Fuente: Estado de Situación Financiera y Resultados del 2016 y 2017.

En la tabla N°10, se mostró la comparación del ROE en los dos periodos de estudio. Se observa que la empresa, en el año 2016, la inversión realizada por los socios obtuvo un beneficio del 9%, mientras que para el año 2017 se obtuvo un beneficio del 2%. Este resultado obtenido, nos da entender que no hubo mucha rotación de la mercadería, lo que se ve reflejado en los resultados económicos obtenidos por la gestión financiera.

Tabla 13: Análisis si la rotación de inventarios incide en la gestión financiera de la empresa Mármoles y Vidrios Velásquez SAC.

Ratios de Rentabilidad			Rotación de Inventarios	
1. ROE	2016	2017	2016	2017
Utilidad Neta	9%	2%		
Patrimonio Total				
2. Rentabilidad Neta sobre Ventas			9	10
	2016	2017		
Utilidad Neta	0.14	0.04		
Ventas Netas				

Fuente: Estado de Situación Financiera y Estado de Resultados del 2016 y 2017.

A través de la tabla N° 12, análisis del ratio de rentabilidad y rotación de inventarios, deducimos que la rotación de inventarios, si incide en la gestión financiera de la empresa, puesto que si la mercadería tarda en salir la empresa incurre en costos adicionales, lo que genera un impacto en los resultados económicos de la empresa, tal como se aprecia en la tabla. Para el año de 2016, se tiene que los inventarios tardaban en rotar 9 días, mientras que para el año 2017 se incrementa en 10 días, esto genera costos adicionales para la empresa, pues en el año 2016 la rentabilidad obtenida por la inversión realizada por los inversionistas era del 9% pero esta baja en el año 2017 disminuye al 2%.

Modelo de Regresión Lineal - Contrastación de la hipótesis específica 3:

- La rotación de inventarios incide significativamente en la gestión financiera de la empresa Mármoles y Vidrios Velásquez SAC.

- 1 **Hipótesis nula H_0 :** La rotación de inventarios no incide significativamente en la gestión financiera de la empresa Mármoles y Vidrios Velásquez SAC.
- 2 **Hipótesis alterna H_1 :** La rotación de inventarios si incide significativamente en la gestión financiera de la empresa Mármoles y Vidrios Velásquez SAC.
- 3 **Nivel de significancia:** $\alpha=0.05$
- 4 **Prueba de hipótesis:**

Tabla 14: Contraste de hipótesis específica 3

		Pruebas de chi-cuadrado					
		Valor	gl	Sig. asintótica (bilateral)	Sig. exacta (bilateral)	Sig. exacta (unilateral)	
Chi-cuadrado Pearson	de	4,952 ^a	1	,026			
Corrección continuidad ^b	por	2,633	1	,105			
Razón verosimilitudes	de	6,488	1	,011			
Estadístico exacto Fisher	de				,070	,049	
Asociación lineal lineal	por	4,571	1	,033			
N de casos válidos		13					

5 Decisión: Hipótesis nula H_0 , se rechaza y acepta la hipótesis alterna.

INTERPRETACIÓN:

Como se aprecia el valor de la prueba estadística CHI CUADRADO = 4.952 está en la zona de rechazo, entonces podemos concluir que aun nivel de significancia del 5%, rechazamos la hipótesis nula y aceptamos la hipótesis alterna, finalizando que la rotación de inventarios si inciden significativamente en la gestión financiera de la empresa Mármoles y Vidrios Velásquez SAC. Dicha hipótesis ha sido probada mediante la prueba no paramétrica Chi – Cuadrado.

IV. DISCUSIÓN

La presente investigación presenta como primer objetivo específico, analizar la incidencia de la gestión de los inventarios en la gestión financiera de la empresa Mármoles y Vidrios Velásquez SAC, según el análisis documental realizado en el año 2016 el no tener visible el número de unidades de cada producto, carecer de políticas e incumplimiento de estas, el no tener en cuenta la demanda de los productos afecta la gestión financiera. Estos resultados obtenidos, son indicio de que no se tiene un adecuado control de inventarios en la empresa. El control de inventarios, incide en la gestión financiera; si existen pérdidas, van a afectar los resultados económicos de la empresa. Esto se respalda con la teoría de Zapata (2014), quien hace referencia que el control de inventarios tiene como objetivo mantener y disponer los productos que la empresa requiere para poder atender a los clientes y de esta forma obtener los resultados proyectados. Los resultados encontrados se respaldan con el estudio realizado por Burbano (2017); quien señala que cumpliendo con los procesos y gestión financiera nos garantiza la eficacia en la gestión de la empresa, además demostró que el deficiente control afecta directamente los resultados financieros empresariales. El control de inventario es muy importante porque permite a los inversionistas conocer a través de la gestión financiera los resultados económicos obtenidos por la empresa, y los inventarios forman parte de la operatividad principal de la organización que genera beneficios, por lo que, se debe de implementar los procedimientos adecuados a través de políticas con la finalidad de asegurar el retorno de la inversión realizada.

Con respecto al segundo objetivo específico, que es determinar la incidencia del manejo de inventarios en la gestión financiera de la empresa Mármoles y Vidrios Velásquez SAC, según los documentos verificados los mismos que están en la guía de análisis documental, las tarjetas de Kardex se encontraron desactualizados se verificó que existe un método de Control de valuación pero este es deficiente, puesto que los saldos reflejados en los Estados financieros no son los que corresponden a la realidad, esto lleva a que la gestión financiera no posee datos fiables que respalden de manera oportuna las decisiones estratégicas relacionadas a la operatividad de la empresa. Por lo que se debe de priorizar el control, con la finalidad de conocer a través de la gestión financiera los verdaderos resultados económicos de la empresa, y a través de estos indicadores realizar mejoras o corregir procedimientos, que permitan incrementar los resultados económicos de la empresa. En base a la teoría, esto lo respalda Córdova (2014), la gestión financiera tiene en cuenta todos los aspectos de la actividad de la empresa puesto que ve el control de las operaciones, la efectividad y eficiencia operacional, la confiabilidad de la información financiera, por lo que se sustenta en información confiable y oportuna. Los resultados encontrados son similares, a lo señalado por Muñoz (2015), en donde indica que el control de inventarios permite obtener Estados financieros reales, lo cual ayuda a tomar decisiones para el avance del negocio y resalta que a través del control la empresa puede evitar y prevenir que se presenten hechos delictivos como fraude, robo, es por eso que por medios de políticas y procedimientos, se detecte a tiempo y tomar las medidas correctivas, con la finalidad de que no se vea afectado los resultados económicos de la empresa.

Con respecto al tercer objetivo específico, Analizar si la Rotación de Inventarios incide en la gestión financiera de la empresa Mármoles y Vidrios Velásquez SAC., según los documentos verificados los mismos que están en la guía de análisis documental, los Ratios de rentabilidad y controles financieros presentan un desbalance notorio, se verificó que no al no contar con un Control, no se tiene claro cuáles son los márgenes de gastos que no deben sobrepasar o no conocen el costo total de un determinado producto, por lo que se debe de priorizar el

control, con el objetivo de medir su rentabilidad y sobre todo mejorar la situación financiera de la empresa. En base a la teoría, esto la respalda Salazar (2017), quien dice que una administración financiera consiste planificar adecuadamente los recursos económicos, para posteriormente establecer que fuentes de dinero son las mas asertivas, para que dichos recursos se apliquen correctamente, dicho resultados concuerdan con lo de Medina (2014), quien indica que la empresa Vidriería Santa Rita por su actividad no le da importancia al control de los inventarios, ocasionando pérdidas y poca liquidez. Cabe considerar que es necesaria la rotación de inventario, debido a que el buen manejo de estos, hace que las empresas cumplan oportunamente sus obligaciones económicas a corto, mediano y largo plazo; minimizando riesgos y así elevar el valor del negocio obteniendo permanencia y aceptación en el mercado.

V. CONCLUSIONES

- El Control de Inventarios incide significativamente en la Gestión Financiera de la empresa MARMOLES Y VIDRIOS VELASQUEZ S.A.C; se confirma que si no existe control se genera un problema en la Gestión Financiera al no establecer los procedimientos que garanticen un adecuado proceso.
- La Gestión de Inventarios incide significativamente en la Gestión Financiera pues se comprueba que teniendo un control de los stocks como: el Stock Mínimo y Stock Máximo en la empresa Mármoles y Vidrios Velásquez SAC.; se evita acumulación de productos.
- El Manejo de Inventarios incide significativamente en la Gestión Financiera de la empresa Mármoles y Vidrios Velásquez SAC; ya que si se incorporan Métodos de control, Control de existencias para comprobar los Faltantes y Sobrantes, así como la verificación de fechas de vencimiento de los productos se puede evitar que generen alguna pérdida en la empresa.
- La Rotación de Inventarios incide significativamente en la Gestión Financiera de la empresa Mármoles y Vidrios Velásquez SAC, porque a mayor rotación de inventarios mayores son los ingresos económicos de la empresa e índices de rentabilidad.

VI. RECOMENDACIONES

Se recomienda a la empresa Mármoles y vidrios Velásquez SAC, realizar lo siguiente para mejorar la gestión financiera.

- Implementar políticas y normas a través de manuales y reglamentos de control de inventarios para mejorar la gestión financiera de la empresa.

- Elaborar cronograma para realizar periódicamente inventarios, analizar los
- indicadores financieros de inventarios, de manera que se detecte a tiempo cualquier tipo de irregularidad que pueda afectar los resultados económicos de la empresa y por ende la gestión financiera de la empresa.

- Capacitar al personal que maneja inventarios con la finalidad de llenar correctamente las tarjetas de Kardex, llevar un control de los productos sujetos a vencimiento para de esta forma evitar acumulación de pérdidas.

- Evaluar periódicamente los controles de inventarios, mediante la rotación con la finalidad de tener un análisis de los mismos y posterior a ello plantear estrategias de ventas para mejorar la gestión financiera de la empresa.

REFERENCIAS

- Algarra, M. J. (15 de 04 de 2013). *Blog*. Obtenido de Registros Contables III:
<http://registroscontables3.blogspot.com/p/inventarios.html>
- Ascate, L. M. (2016). *El control interno de inventarios y su influencia en la gestión financiera en la empresa LUBE IMPORT S.A.C. en la Ciudad de Trujillo, Año 2015*.
Trujillo: Universidad Privada Antenor Orrego.
- Burbano, J. J. (2017). *El Control de Inventarios y la Gestión Financiera de la empresa RECTIMAINDUSTRY Cía. Ltda. Ambato - Ecuador: Univerasidad Técnica de Ambato*.
- BY BITSUSR. (08 de 08 de 2016). Obtenido de ABOUT BITSUSR:
<http://www.bits.com.mx/en-que-consiste-manejo-de-inventarios/>
- Constitución Política del Perú. (1993). Recuperado el 20 de Mayo de 2018, de
<http://www4.congreso.gob.pe/ntley/Imagenes/Constitu/Cons1993.pdf>
- Córdoba, M. (2012). *Gestión Financiera* (Segunda ed.). Colombia: Ecoe Ediciones.
Recuperado el 05 de Noviembre de 2018, de <https://www.ecoediciones.com/wp-content/uploads/2016/12/Gestion-financiera-2da-Edici%C3%B3n.pdf>
- Espinoza, O. (2011). *La administración eficiente de los inventarios* (1era Edición ed.).
Madrid: La Enseñada.
- FIAEP. (2014). *Control y manejo de inventarios*. Venezuela: Fundación Iberoamericana de Altos Estudios Profesionales. Recuperado el 05 de Noviembre de 2018, de
<http://fiaep.org/inventario/controlymanejodeinventarios.pdf>
- Gonzalo. (30 de Mayo de 2018). *Orange*. Obtenido de Qué son y cómo se calculan los ratios de liquidez de una empresa: <https://hablemosdeempresas.com/pymes/ratios-liquidez/>

- Hernández, R., Fernández, C., y Baptista Lucio, M. D. (2014). *Metodología de la Investigación* (Sexta Edición ed.). México D.F.: McGRAW-HILL/INTERAMERICANA EDITORES, S.A. DE C.V. Recuperado el 20 de Mayo de 2018
- IFAC. (2014). *Código de Etica Internacional*. New York. Recuperado el 20 de Mayo de 2018, de <http://www.jdccpp.com/codigo-de-etica.php>
- INEI. (Febrero de 2015). *www.inei.gob.pe*. Recuperado el 05 de Noviembre de 2018, de Instituto Nacional de Estadística e Informática: https://www.inei.gob.pe/media/MenuRecursivo/publicaciones_digitales/Est/Lib1430/pdfs/libro.pdf
- Laveriano, W. (15 de Enero de 2010). Importancia del control de inventarios. *Actualidad Empresarial*, 11.
- Malca, M. A. (2016). *El Control interno y su incidencia en la gestión financiera de las empresas Agroindustriales en Lima Metropolitana - 2015*. Universidad de San Martín de Porres. Lima: Universidad San Martín de Porres. Recuperado el 09 de 11 de 2018
- Manene, L. M. (08 de 08 de 2018). *Gestión de existencias e inventarios*. Recuperado el 05 de 11 de 2018, de <http://www.luismiguelmanene.com/2012/08/08/gestion-de-existencias-e-inventarios/>
- Meana, P. P. (2017). *Gestión de Inventarios*. España: Ediciones Paraninfo S.A.
- Medina, E. E. (2014). *Control de inventarios en la liquidez de la empresa VIDRIERIA SANTA RITA DEL CANTÓN AMBATO*. Ambato - Ecuador.
- Monterros, E. (2015). *El Proceso Logístico y la Gestión de la Cadena de Abastecimiento*. Argentina : Universidad Nacional de Luján.

- Muñoz , E. V. (2015). *Control de inventarios y su incidencia en los ingresos de las empresas del sector comercial del Cantón Otavalo, Provincia de Imbabura*. Ibarra - Ecuador: Universidad Autónoma Regional de los Andes.
- Navarro, X. (12 de 08 de 2015). *Blog de Empresa y Nuevas Tecnologías*. Obtenido de Blog de Empresa y Nuevas Tecnologías: <https://www.deustoformacion.com/blog/gestion-empresas/llevar-buen-control-existencias-empresa>
- Ruiz , R. J., y Torres, C. V. (2017). *Mejorar el Control de inventarios y su incidencia en la Gestión Financiera de la empresa Begas Ingenieros S.A.C*. Lima: Universidad Las Américas.
- Salazar, B. (24 de Marzo de 2017). *ABC Finanzas. com*. Obtenido de ¿Qué es la Administración Financiera?: <https://www.abcfianzas.com/administracion-financiera/que-es-administracion-financiera>
- Tineo, J. P. (2017). *Control Interno De Los Activos Fijos Y Su Incidencia En Los Estados Financieros - Vitaline SAC, Paíta (2015 - 2016)*. Piura: Universidad César Vallejo.
- Torres, M. (2017). *Ratios Financieros. Conceptos Básicos y Aplicación*. Lima: Actualidad Empresarial. Obtenido de <http://cesaraching.blogspot.com>
- Vara, A. A. (2012). *7 pasos para una tesis exitosa*. Lima.
- Velázquez, D. (1 de Marzo de 2016). *Métodos de Control de Inventarios*. Obtenido de Gestipolis: <https://www.gestipolis.com/metodos-control-inventarios/>
- Vermorel, J. (Junio de 2013). *LOKAD*. Recuperado el 05 de Noviembre de 2018, de Quantitative Supply Chain: <https://www.lokad.com/es/definicion-control-de-inventario>
- Zapata, J. A. (2014). *Fundamentos de la Gestión de Inventarios*. Medellín: Centro Editorial Esumer. Recuperado el 05 de 11 de 2018, de

[https://www.esumer.edu.co/images/centroeditorial/Libros/fei/libros/Fundamentosde
lagestiondeinventarios.pdf](https://www.esumer.edu.co/images/centroeditorial/Libros/fei/libros/Fundamentosde
lagestiondeinventarios.pdf)

ANEXOS

ANEXO 1: INSTRUMENTOS DE RECOLECCIÓN DE DATOS



GUÍA DE ANÁLISIS DE LOS DOCUMENTOS DE GESTIÓN

CONTROL DE INVENTARIOS

Objetivo: Recoger información relevante de los documentos DE GESTIÓN DE INVENTARIOS de la empresa Mármoles Velásquez S.A.C. con la finalidad de conocer el manejo del stock de inventarios, para efectos de la investigación con el indicador Stock Mínimo se tomó tres ítems, Visibilidad de Unidades Mínimas, las Políticas, Cumplimiento. Para el indicador de Stock máximo se toma en cuenta la Demanda y la Proyección de Ventas.

DIMENSIÓN: GESTIÓN DE INVENTARIOS						
INDICADOR	ÍTEMS	ASPECTO A EVALUAR	2016		2017	
			SÍ	NO	SÍ	NO
STOCK MÍNIMO	Visibilidad de Unidades Mínimas	Es visible el N° de unidades mínimas de aluminio en la tarjeta kardex				
		Es visible el N° de unidades mínimas de Acrílicos en la tarjeta kardex				
		Es visible el N° de unidades mínimas de mármol en la tarjeta kardex				
		Es visible el N° de unidades mínimas de vidrios en la tarjeta kardex				
	Políticas	Existen Políticas de Stock mínimo para el aluminio				
		Existen Políticas de Stock mínimo para el acrílico				
		Existen Políticas de Stock mínimo para el mármol				
		Existen Políticas de Stock mínimo para el vidrios				
		Existen Políticas de Stock mínimo para el aluminio				
	Cumplimiento	Se cumplen las políticas del stock mínimo de aluminio.				
		Se cumplen las políticas del stock mínimo de acrílico.				
		Se cumplen las políticas del stock mínimo de mármol.				
		Se cumplen las políticas del stock mínimo de vidrios.				
STOCK MÁXIMO	Demanda	Para el stock máximo de aluminio, se tiene en cuenta su demanda.				
		Para el stock máximo de acrílico, se tiene en cuenta su demanda.				
		Para el stock máximo de mármol, se tiene en cuenta su demanda.				
		Para el stock máximo de vidrios, se tiene en cuenta su demanda.				
	Proyección de ventas	Se tiene en cuenta las proyecciones de ventas para la compra de Aluminio.				
		Se tiene en cuenta las proyecciones de ventas para la compra de Acrílico.				
		Se tiene en cuenta las proyecciones de ventas para la compra de mármol.				
		Se tiene en cuenta las proyecciones de ventas para la compra de vidrios.				

GUÍA DE ANÁLISIS DE MANEJO DE INVENTARIOS

Objetivo: Recoger información relevante de Manejo de Inventarios de la empresa Mármoles Velásquez S.A.C. con la finalidad de conocer si Aplican Métodos de Control, el control de Existencia, Verificación de las fechas de los productos.

DIMENSIÓN	INDICADOR	ÍTEMS	ASPECTO A EVALUAR	2016		2017	
				SÍ	NO	SÍ	NO
MANEJO DE INVENTARIOS	Aplicación de métodos de control	Método de Valuación	Existe un método establecido de valuación de inventarios.				
			Los saldos de las mercaderías, se expresan en los Estados Financieros.				
			Existe uniformidad en la aplicación del método de valuación.				
	Control de existencia	Faltantes	Se informa de los Faltantes al área contable.				
			Se registran los faltantes en las tarjetas kardex.				
			Existen políticas de los faltantes de inventarios.				
		Sobrantes	Se informa de los sobrantes al área contable.				
			Se registran los sobrantes en las tarjetas kardex.				
			Existen políticas de los sobrantes de inventarios.				
	Verificación de fechas de Vencimiento de productos	Productos	Existen inventario con fecha de caducidad				
			Los inventarios se ordenan según fechas de ingreso al almacén.				
		Rotación	Se informa de los inventarios que no rotan al área Contable				
			Existen políticas para productos cuya rotación es lenta.				

GUÍA DE ANÁLISIS DE LOS DOCUMENTOS CONTABLES

Objetivo: Recoger información relevante de los Documentos Contables: Estados Financieros de la empresa Mármoles y Vidrios Velásquez S.A.C. con la finalidad de calcular las ratios de rotación, liquidez y rentabilidad de los periodos 2016 – 2017.

Pasos a seguir	Detalle	Indicador	2016	2017
Revisar El Estado de Resultados.	Rotación de Inventarios	COSTO DE VENTAS		
		INVENTARIO PROMEDIO		
Revisar y extraer los datos del Estados de Situación Financiera.	Liquidez	ACTIVO CORRIENTE		
		PASIVO CORRIENTE		
		INVENTARIOS		
Revisar los Estados financieros.	Rentabilidad	UTILIDAD NETA		
		PATRIMONIO		
		VENTAS		

ANEXO 2: DOCUMENTOS

Anexo 2A: Protocolo de consentimiento informado



PROTOCOLO DE CONSENTIMIENTO INFORMADO

La investigadora Srta. Milagros Del Pilar Matías Sandoval, alumna del X ciclo de la Escuela Académica Profesional de Contabilidad de la Universidad César Vallejo – filial Piura, está desarrollando una investigación denominada “Control de Inventarios y su incidencia en la gestión financiera de la empresa Mármoles Velásquez SAC, Periodos 2016 – 2017”, con el objetivo de obtener el Título Profesional de Contador Público.

Sin otro particular, se firma el presente protocolo de consentimiento informado.

Piura, 14 de octubre del 2018

MARMOLES Y VIDRIOS VELÁSQUEZ S.A.C.
RUC: 2022015894
Pedro Pablo Velásquez Piñero
GERENTE GENERAL
DANI 02511904

Gerente General

Anexo 2B: Matriz de consistencia

“CONTROL DE INVENTARIOS Y SU INCIDENCIA EN LA GESTIÓN FINANCIERA DE LA EMPRESA MÁRMOLES Y VIDRIOS VELÁSQUEZ SAC. PIURA, PERIODOS 2016-2017”		
PROBLEMA	OBJETIVOS	HIPÓTESIS
PROBLEMA GENERAL	OBJETIVO GENERAL	HIPÓTESIS GENERAL
¿De qué manera el control de inventarios incide en la gestión financiera de la empresa Mármoles y Vidrios Velásquez S.A.C. Piura, Periodos 2016 - 2017?	Determinar la incidencia del control de inventarios en la gestión financiera de la empresa Mármoles y Vidrios Velásquez S.A.C. Piura, Periodos 2016 – 2017	El control de inventarios incide significativamente en la gestión financiera de la empresa Mármoles y Vidrios Velásquez S.A.C. Piura, Años 2016 - 2017.
PROBLEMAS ESPECÍFICOS	OBJETIVOS ESPECÍFICOS	HIPÓTESIS ESPECÍFICAS
<ul style="list-style-type: none"> ▪ ¿Cómo la gestión de inventarios incide en la gestión financiera de la empresa Mármoles y Vidrios Velásquez S.A.C.? 	Analizar la incidencia de la gestión de inventarios en la gestión financiera de la empresa Mármoles y Vidrios Velásquez S.A.C.	La gestión de inventarios incide significativamente en la gestión financiera de la empresa Mármoles y Vidrios Velásquez S.A.C.
<ul style="list-style-type: none"> ▪ ¿De qué manera el manejo de inventarios incide en la gestión financiera de la empresa Mármoles y Vidrios Velásquez S.A.C.? 	Determinar la incidencia del manejo de inventarios en la gestión financiera de la empresa Mármoles y Vidrios Velásquez S.A.C.	El manejo de inventarios incide significativamente en la gestión financiera de la empresa Mármoles y Vidrios Velásquez S.A.C.
<ul style="list-style-type: none"> ▪ ¿Cómo la rotación de inventarios incide en la gestión financiera de la empresa Mármoles y Vidrios Velásquez S.A.C.? 	Analizar si la rotación de inventarios incide en la gestión financiera de la empresa Mármoles y Vidrios Velásquez S.A.C.	La rotación de inventarios incide significativamente en la gestión financiera de la empresa Mármoles y Vidrios Velásquez S.A.C.

ANEXO 2C: VALIDACIÓN DE INSTRUMENTOS



CONSTANCIA DE VALIDACIÓN

Yo, Guisella Ocaña Palacios con DNI N° 02856965 Magister
 en HBA Gerencia Empresarial
 N° ANR: A1628969 de profesión contador
 desempeñándome actualmente como Docente
 en Universidad César Vallejo.

Por medio de la presente hago constar que he revisado con fines de Validación el instrumento:


1. Análisis documental

Luego de hacer las observaciones pertinentes, puedo formular las siguientes apreciaciones.

Guía de Análisis Documental	DEFICIENTE	ACEPTABLE	BUENO	MUY BUENO	EXCELENTE
1. Claridad			✓		
2. Objetividad			✓		
3. Actualidad			✓		
4. Organización				✓	
5. Suficiencia				✓	
6. Intencionalidad				✓	
7. Consistencia				✓	
8. Coherencia				✓	
9. Metodología				✓	

En señal de conformidad firmo la presente en la ciudad de Piura a los 6 días del mes de Julio del Dos mil Dieciocho.

Mgtr. : Guisella Ocaña Palacios
 DNI : 02856965
 Especialidad : contador
 E-mail : guisellaocana@hotmail.com



 Mg. CPC. Guisella Ocaña Palacios
 MAT 07-987

**“CONTROL DE INVENTARIOS Y SU INCIDENCIA EN LA GESTIÓN FINANCIERA DE LA EMPRESA
MARMOLES VELÁSQUEZ SAC PIURA, AÑOS 2016-2017”
FICHA DE EVALUACIÓN DEL INSTRUMENTO: GUIA DE ANÁLISIS DOCUMENTAL**

Indicadores	Criterios	Deficiente 0 - 20				Regular 21 - 40				Buena 41 - 60				Muy Buena 61 - 80				Excelente 81 - 100				OBSERVACIONES
		0	6	11	16	21	26	31	36	41	46	51	56	61	66	71	76	81	86	91	96	
ASPECTOS DE VALIDACION		5	10	15	20	25	30	35	40	45	50	55	60	65	70	75	80	85	90	95	100	
1. Claridad	Esta formulado con un lenguaje apropiado												60									
2. Objetividad	Esta expresado en conductas observables												60									
3. Actualidad	Adecuado al enfoque teórico abordado en la investigación												60									
4. Organización	Existe una organización lógica entre sus ítems																80					
5. Suficiencia	Comprende los aspectos necesarios en cantidad y calidad.																80					



CONSTANCIA DE VALIDACIÓN

Yo, Román Villos Jirca con DNI N° 02.666.472 Magister
 en Contabilidad y Finanzas
 N° ANR: A-1130407 de profesión Contador Público
 desempeñándome actualmente como Docente
 en Universidad Nacional de Piura

Por medio de la presente hago constar que he revisado con fines de Validación el instrumento:

1. Análisis documental

Luego de hacer las observaciones pertinentes, puedo formular las siguientes apreciaciones.

Guía de Análisis Documental	DEFICIENTE	ACEPTABLE	BUENO	MUY BUENO	EXCELE
1. Claridad				✓	
2. Objetividad				✓	
3. Actualidad				✓	
4. Organización				✓	
5. Suficiencia				✓	
6. Intencionalidad				✓	
7. Consistencia				✓	
8. Coherencia				✓	
9. Metodología				✓	

En señal de conformidad firmo la presente en la ciudad de Piura a los 6 días del mes de Julio del Dos mil Dieciocho.

Mgtr. Dr. Román Villos Jirca

DNI : 02666472

**“CONTROL DE INVENTARIOS Y SU INCIDENCIA EN LA GESTIÓN FINANCIERA DE LA EMPRESA
MARMOLES VELÁSQUEZ SAC PIURA, AÑOS 2016-2017”
FICHA DE EVALUACIÓN DEL INSTRUMENTO: GUIA DE ANÁLISIS DOCUMENTAL**

FICHA DE EVALUACIÓN DEL INSTRUMENTO: GUIA DE ANÁLISIS DOCUMENTAL

Indicadores	Criterios	Deficiente 0 - 20				Regular 21 - 40				Buena 41 - 60				Muy Buena 61 - 80				Excelente 81 - 100				OBSERVACIONES										
		0	5	10	15	16	20	25	30	31	35	36	40	41	45	50	55	56	60	61	65		66	70	75	80	81	85	90	95	96	100
ASPECTOS DE VALIDACION		0	5	10	15	16	20	25	30	31	35	36	40	41	45	50	55	56	60	61	65	66	70	75	80	81	85	90	95	96	100	
1. Claridad	Esta formulado con un lenguaje apropiado																							76								
2. Objetividad	Esta expresado en conductas observables																							77								
3. Actualidad	Adecuado al enfoque teórico abordado en la investigación																							77								
4. Organización	Existe una organización lógica entre sus ítems																							77								
5. Suficiencia	Comprende los aspectos necesarios en cantidad y calidad.																							77								



CONSTANCIA DE VALIDACIÓN

Yo, Isidro Iván Vegas Palomino con DNI N° 02847776 Mag.
 en Administ. Negocios y Relaciones Internacionales
 N° ANR: A1674666 de profesión Contador Público Colegiado
 desempeñándome actualmente como docente
 en Universidad César Vallejo

Por medio de la presente hago constar que he revisado con fines de Validación el siguiente instrumento:

1. Análisis documental

Luego de hacer las observaciones pertinentes, puedo formular las siguientes apreciaciones.

Guía de Análisis Documental	DEFICIENTE	ACEPTABLE	BUENO	MUY BUENO	E
1. Claridad			✓		
2. Objetividad				✓	
3. Actualidad				✓	
4. Organización				✓	
5. Suficiencia			✓		
6. Intencionalidad				✓	
7. Consistencia				✓	
8. Coherencia				✓	
9. Metodología				✓	

En señal de conformidad firmo la presente en la ciudad de Piura a los 6 días del mes de Julio del Dos mil Dieciocho.

Mgtr. : Isidro Iván Vegas Palomino

DNI : 02847776

Especialidad : Contador Público

E-mail : isidro.vegas@ucv.edu.pe

**“CONTROL DE INVENTARIOS Y SU INCIDENCIA EN LA GESTIÓN FINANCIERA DE LA EMPRESA
MARMOLES VELÁSQUEZ SAC PIURA, AÑOS 2016-2017”
FICHA DE EVALUACIÓN DEL INSTRUMENTO: GUIA DE ANÁLISIS DOCUMENTAL**

Indicadores	Criterios	Deficiente 0 - 20				Regular 21 - 40				Buena 41 - 60				Muy Buena 61 - 80				Excelente 81 - 100				OBSERVACIONES
		0	6	11	16	21	26	31	36	41	46	51	56	61	66	71	76	81	86	91	96	
ASPECTOS DE VALIDACION		5	10	15	20	25	30	35	40	45	50	55	60	65	70	75	80	85	90	95	100	
1. Claridad	Esta formulado con un lenguaje apropiado												60									
2. Objetividad	Esta expresado en conductas observables															80						
3. Actualidad	Adecuado al enfoque teórico abordado en la investigación											60										
4. Organización	Existe una organización lógica entre sus ítems															80						
5. Suficiencia	Comprende los aspectos necesarios en cantidad y calidad.															80						

ANEXO 2D: EVIDENCIAS

➤ APLICANDO INSTRUMENTOS



LOCAL PRINCIPAL

ALMACÈN



Anexo 2E: Estados Financieros



Estado de Situación Financiera

MÁRMOLES Y VIDRIOS VELÁSQUEZ S.A.C.

RUC: 20484036897

DEL 01 DE ENERO AL 31 DE DICIEMBRE DEL 2017

*EXPRESADO EN SOLES

ACTIVO			PASIVO Y PATRIMONIO		
	2016	2017		2016	2017
ACTIVO CORRIENTE			PASIVOS CORRIENTES		
Efectivo y Equivalentes de Efectivo	287,048.00	157,222.47	Tributos por pagar	23,331.00	13,262.00
Cuentas por Cobrar	61,649.80	81,856.00	Remuneraciones por pagar	2,427.00	2,158.00
Otras cuentas por cobrar a partes relacionadas	85,407.00	36,551.00	Obligaciones Comerciales	117,867.00	258,865.00
Mercaderías	766,677.00	1,037,589.00	Préstamo accionistas		10,280.00
Gastos contratados por anticipado	66,144.00	73,827.00	Obligaciones Financieras	100,800.00	164,942.00
TOTAL ACTIVO CORRIENTE	1,266,925.80	1,387,045.47	Otras Cuentas por pagar varias	14,770.00	1,800.00
			TOTAL PASIVOS CORRIENTES	259,195.00	451,307.00
ACTIVO NO CORRIENTE					
Inmuebles, maquinaria y Equipo	274,511.00	371,582.00	PASIVO NO CORRIENTE		
Activos Intangibles	10,000.00	20,000.00	Otras Cuentas por pagar a partes relacionadas	0	3513
TOTAL ACTIVO NO CORRIENTE	284,511.00	391,582.00	TOTAL PASIVOS NO CORRIENTES	0.00	3,513.00
			TOTAL DE PASIVO	259,195.00	454,820.00
			PATRIMONIO NETO		
			Capital	500,000.00	500,000.00
			Reservas Legales	32,608.00	32,608.00
			Resultados acumulados	646,580.00	759,633.80
			RESULTADO DEL EJERCICIO	113,053.80	31,565.67
			TOTAL PATRIMONIO NETO	1,292,241.80	1,323,807.47
TOTAL ACTIVO	1,551,436.80	1,778,627.47	TOTAL PASIVO Y PATRIMONIO NETO	1,551,436.80	1,778,627.47

Estado de Resultados



Estado de Resultados MÁRMOLES Y VIDRIOS VELÁSQUEZ SAC

RUC: 20484036897

DEL 01 DE ENERO AL 31 DE DICIEMBRE DEL 2017

*EXPRESADO EN SOLES

	2016	2017	Variacion	%
VENTAS	806,720.00	771,847.00	34,873.00	4%
Costo de Ventas	-303,023.00	-393,458.00	90,435.00	-30%
UTILIDAD BRUTA	503,697.00	378,389.00	125,308.00	25%
GASTOS OPERATIVOS				
Gastos de Administración	-142,997.00	-149,042.00	Variacion	%
Gastos de Ventas	-207,947.00	-195,176.00	-12,771.00	6%
UTILIDAD DE OPERACIÓN	152,753.00	34,171.00	118,582.00	78%
Ingresos Financieros	7,203.00	7,584.00	-381.00	-5%
Otros Ingresos	17,156.00	15,153.00	2,003.00	12%
Otros Egresos				
Gastos Financieros	-16,752.00	-12,134.00	-4,618.00	28%
RESULTADO ANTES DE IMPUESTOS	160,360.00	44,774.00	115,586.00	72%
Impuesto a la renta 29.5%	-47,306.20	-13,208.33	-34,097.87	72%
RESULTADO DEL EJERCICIO	113,053.80	31,565.67	81,488.13	72%

APLICACIÓN DE RATIOS FINANCIEROS AÑO 2017

I) DE LIQUIDEZ

a) Liquidez Corriente

$$\frac{\text{Activo Corriente}}{\text{Pasivo Corriente}} = \frac{1.387,045.47}{451,307.00} = 3.07$$

b) Prueba ácida

$$\frac{\text{Activo Corriente} - \text{Inventarios}}{\text{Pasivo Corriente}} = \frac{349,456.47}{251,307.00} = 1.39$$

II) DE ROTACIÓN

a) Rotación de Inventarios

$$\frac{\text{Costo de Ventas}}{\text{Existencias}} = \frac{393,458.00}{1,037,689.00} = 37.92$$

b) Periodo de Rotación de Inventarios

$$\frac{360 \text{ días}}{\text{Rotación de Inventarios}} = \frac{360.00}{37.92} = 9,5$$

APLICACIÓN DE RATIOS FINANCIEROS AÑO 2016

I) DE LIQUIDEZ

a) Liquidez Corriente

$$\frac{\text{Activo Corriente}}{\text{Pasivo Corriente}} = \frac{1.266,925.80}{259,195.00} = 4.89$$

b) Prueba ácida

$$\frac{\text{Activo Corriente} - \text{Inventarios}}{\text{Pasivo Corriente}} = \frac{500,248.80}{259,195.00} = 1.93$$

II) DE ROTACIÓN

a) Rotación de Inventarios

$$\frac{\text{Costo de Ventas}}{\text{Existencias}} = \frac{303,023.00}{766,677.00} = 39.52$$

b) Periodo de Rotación de Inventarios

$$\frac{360 \text{ días}}{\text{Rotación de Inventarios}} = \frac{360.00}{39.52} = 9,10$$

Estado del Manejo de Inventarios
MÁRMOLES Y VIDRIOS VELÁSQUEZ SAC
RUC: 20484036897

DEL 01 DE ENERO AL 31 DE DICIEMBRE DEL 2017

DIMENSIÓN	INDICADOR	ÍTEMS	ASPECTO A EVALUAR	2016		2017	
				SÍ	NO	SÍ	NO
MANEJO DE INVENTARIOS	Aplicación de métodos de control	Método de Valuación	Existe un método establecido de valuación de inventarios.	X			X
			Los saldos de las mercaderías, se expresan en los Estados Financieros.	X			X
			Existe uniformidad en la aplicación del método de valuación.		X		X
	Control de existencia	Faltantes	Se informa de los Faltantes al área contable.	X			X
			Se registran los faltantes en las tarjetas kardex.	X			X
			Existen políticas de los faltantes de inventarios.		X		X
		Sobrantes	Se informa de los sobrantes al área contable.		X		X
			Se registran los sobrantes en las tarjetas kardex.	X			X
			Existen políticas de los sobrantes de inventarios.		X		X
	Verificación de fechas de Vencimiento de productos	Productos	Existen inventario con fecha de caducidad	X			X
			Los inventarios se ordenan según fechas de ingreso al almacén.	X			X
		Rotación	Se informa de los inventarios que no rotan al área Contable	X			X
			Existen políticas para productos cuya rotación es lenta.	X			X

Estado del Manejo de Inventarios
MÁRMOLES Y VIDRIOS VELÁSQUEZ SAC
RUC: 20484036897

DEL 01 DE ENERO AL 31 DE DICIEMBRE DEL 2017

DIMENSIÓN	INDICADOR	ÍTEMS	ASPECTO A EVALUAR	2016		2017	
				SÍ	NO	SÍ	NO
MANEJO DE INVENTARIOS	Aplicación de métodos de control	Método de Valuación	Existe un método establecido de valuación de inventarios.	X			X
			Los saldos de las mercaderías, se expresan en los Estados Financieros.	X			X
			Existe uniformidad en la aplicación del método de valuación.		X		X
	Control de existencia	Faltantes	Se informa de los Faltantes al área contable.	X			X
			Se registran los faltantes en las tarjetas kardex.				X
			Existen políticas de los faltantes de inventarios.		X		X
		Sobrantes	Se informa de los sobrantes al área contable.	X			X
			Se registran los sobrantes en las tarjetas kardex.		X		X
			Existen políticas de los sobrantes de inventarios.		X		X
	Verificación de fechas de Vencimiento de productos	Productos	Existen inventario con fecha de caducidad	X			X
		Orden	Los inventarios se ordenan según fechas de ingreso al almacén.	X	X		X
		Rotación	Se informa de los inventarios que no rotan al área Contable	X			X
			Existen políticas para productos cuya rotación es lenta.	X	X		X

Información de Estados Financieros, para cálculo de ratios
MÁRMOLES Y VIDRIOS VELÁSQUEZ SAC
RUC: 20484036897
(Expresado en Soles)

Pasos a seguir	Detalle	Indicador	2016	2017
Revisar El Estado de Resultados.	Rotación de Inventarios	COSTO DE VENTAS	303,023.00	393,458.00
		INVENTARIOS	766,677.00	1037,589.00
Revisar y extraer los datos del Estados de Situación Financiera.	Liquidez	ACTIVO CORRIENTE	1266925.80	1387,045.47
		PASIVO CORRIENTE	259,195.00	451,307.00
Revisar los Estados financieros.	Rentabilidad	UTILIDAD NETA	113,053.80	31,565.67
		PATRIMONIO	259,195.00	451,307.00
		VENTAS	806,720.00	771,847.00