



UNIVERSIDAD CÉSAR VALLEJO

ESCUELA DE POSGRADO

**PROGRAMA ACADÉMICO DE MAESTRÍA EN GESTIÓN
PÚBLICA**

Presupuesto por resultados y la calidad del gasto del Programa de Salud Materno
Neonatal - Red de Salud Alto Amazonas 2019

TESIS PARA OBTENER EL GRADO ACADÉMICO DE:

Maestra en Gestión Pública

AUTORA:

Br. Vásquez Kuquian, Jeny (ORCID: 0000-0003-4820-9631)

ASESOR:

Dr. Barbarán Mozo, Hipólito Percy (ORCID: 0000-0002-9316-202X)

LÍNEA DE INVESTIGACIÓN:

Gestión de Políticas Públicas

TARAPOTO – PERÚ

2020

Dedicatoria

Con todo mi amor y cariño a mi esposo Esaú Lloja, por su paciencia e impulsarme a terminar la Maestría y por creer en mi capacidad; aunque hemos pasado momentos difíciles, siempre ha estado brindando cariño y amor.

A mi amado hijo Eddy Esaú por ser fuente de motivación e inspiración para poderme superar cada día y a mi princesita Fátima Lucia, que está en los cielos guiándonos.

Jeny

Agradecimiento

A Dios por tener y disfrutar de mi familia.
Gracias a mi familia por apoyarme en cada
decisión y proyecto.

Agradecer también a mi asesor de Tesis, Dr.
Hipólito Percy Barbaran Mozo, por haberme
brindado la oportunidad de recurrir a su
capacidad, así también por haberme tenido
paciencia para guiarme en el desarrollo de la
tesis.

La autora

Índice de contenidos

Carátula.....	i
Dedicatoria	ii
Agradecimiento	iii
Índice de contenidos	iv
Índice de tablas	v
Índice de figuras.....	v
Resumen.....	vi
Abstract.....	vii
I. INTRODUCCIÓN	1
II. MARCO TEÓRICO	11
III. METODOLOGÍA.....	25
3.1 Tipo y diseño de investigación	25
3.2 Variables y operacionalización.....	26
3.3 Población, muestra	27
3.4 Técnicas e instrumentos de recolección de datos, validez y confiabilidad....	28
3.5 Procedimientos	30
3.6 Métodos de análisis de datos.....	31
3.7 Aspectos éticos.....	32
IV. RESULTADOS.....	33
V. DISCUSIÓN	40
VI. CONCLUSIONES	46
VII. RECOMENDACIONES	48
REFERENCIAS.....	50
ANEXOS	55

Índice de tablas

	Pág.
Tabla 1. Presupuesto por resultados del Programa de Salud Materno Neonatal de la Red de Salud Alto Amazonas 2019.	33
Tabla 2. Calidad del gasto del Programa de Salud Materno Neonatal de la Red de Salud Alto Amazonas 2019.	34
Tabla 3. Prueba de normalidad	35
Tabla 4. Programación presupuestal y la calidad del gasto	35
Tabla 5. Formulación presupuestal y la calidad del gasto	36
Tabla 6. Ejecución presupuestal y la calidad del gasto	37
Tabla 7. Evaluación presupuestal y la calidad del gasto	38
Tabla 8. El presupuesto por resultados y la calidad del gasto	39

Índice de figuras

	Pág.
Figura 1. Presupuesto por resultados del Programa de Salud Materno Neonatal de la Red de Salud Alto Amazonas 2019.	33
Figura 2. Calidad del gasto del Programa de Salud Materno Neonatal de la Red de Salud Alto Amazonas 2019.	34

Resumen

El principal objetivo del presente estudio fue establecer la relación entre el presupuesto por resultados y la calidad del gasto del Programa de Salud Materno Neonatal de la Red de Salud Alto Amazonas 2019. Tipo básica con diseño correlacional, población y muestra de 25 trabajadores a quienes se aplicó dos cuestionarios para recabar datos sobre el presupuesto por resultados y calidad del gasto, instrumentos validados mediante juicio de expertos. Las técnicas de análisis de la información fueron el porcentaje y la correlación de Pearson. Los resultados indican que el Presupuesto por resultados es intermedio de acuerdo al 45,8% y la Calidad de Gasto es inaceptable de acuerdo al 79,2%. Se confirmó la existencia de una correlación directa entre ambas variables y dimensiones. Por tanto, existe relación significativa entre la evaluación presupuestal y la calidad del gasto del Programa de Salud Materno Neonatal de la Red de Salud Alto Amazonas 2019 con la correlación de Pearson con valor de 0.872**, un nivel de significancia de 0,000 ($p \leq 0,05$). Es decir, al mejorar el presupuesto por resultado en cuanto a la programación, formulación, ejecución y evaluación mejorará la calidad del gasto en la institución.

Palabras claves: Calidad, Gasto, Presupuesto por Resultados, Salud.

Abstract

The main objective of this study was to establish the relationship between the budget by results and the quality of the expenditure of the Maternal Neonatal Health Program of the Alto Amazonas 2019 Health Network; basic type with correlational design; the population and sample of 25 workers, to whom two questionnaires were applied to collect data on the budget by results and quality of expenditure, instruments validated through expert judgment. The information analysis techniques were the percentage and Pearson's correlation. The results indicate that the Budget for results is intermediate according to 45.8% and the Quality of Spending is unacceptable according to 79.2%; the existence of a direct correlation between both variables and dimensions was confirmed. Therefore, there is a significant relationship between the budget evaluation and the quality of spending of the Maternal Neonatal Health Program of the Alto Amazonas 2019 Health Network, with the Pearson correlation with a value of 0.872 **, a significance level of 0.000 ($p \leq 0.05$). In other words, by improving the budget by result in terms of programming, formulation, execution and evaluation, the quality of spending in the institution will improve.

Keywords: Quality, Expenditure, Budget for Results, Health.

I. INTRODUCCIÓN

De acuerdo a la investigación realizada a Latinoamérica con respecto al gasto público, existen deficiencias en las compras públicas, servicios prestados a los ciudadanos y transferencia focalizada, que llega a costar un aproximado de doscientos veinte millones de dólares anuales, similar al 4,4% de PBI. (BID, 2018, p. 3). Esto se refleja en la deficiente satisfacción de los ciudadanos por el servicio prestado, sin evaluar la calidad de los mismos. Por tanto, el gasto público debe estar cimentado en generar eficiencia y eficacia de los recursos de un país. (Engl et al., 2016, p. 15, 16). Por otro lado, los recursos destinados al sector salud en todo el mundo son enormes, lo que ha generado un problema de corrupción por las enormes sumas de dinero con poco control; aproximadamente más de 5,3 millones de dólares con destinados anualmente. También ha generado enormes desfalcos, a pesar de los llamados centros que solo hacen más pesado y burocrático los procesos. (Hussmann, 2011, p. 19)

En el Perú, existe una gran necesidad de reestructurar el gasto público, buscando la eficiencia. Cerca de 2 millones de soles en gastos innecesarios, que bien pueden destinarse a proyectos que beneficien e impacten en la población y la productividad de las instituciones. Cerca del 58% del presupuesto está destinado a gasto corriente, el 42% corresponde a inversión pública. (Instituto Peruano de Economía, 2018).

Las condiciones a las que se enfrenta diariamente la Red de Salud de Altos Amazonas se encuentra afectada por el alto índice de mortalidades maternas y neonatal, la falta de pagos a los locadores, desfalco por malas operaciones en el SIAF, Centros y Puestos de Salud con deficiente infraestructura, falta de medicinas, deficiente equipos de salud (bienes y servicios). Todo ello, entorpece el cumplimiento de objetivos propuestos como es la lucha contra la anemia, que como institución busca reducirla en los niños menores a 2 años al 2021.

En consecuencia, frente a esa realidad la presente busca responder el problema general: ¿Cuál es la relación entre el Presupuestos por resultados y la calidades del gasto del programas de salud maternos neonatal de la Redes de Salud Altos Amazonas 2019? Los problemas específicos ¿Cuál es el nivel del presupuesto por resultados del Programas de Salud-Maternos Neonatal de la Red de Salud

Alto Amazonas 2019? ¿Cuál es el nivel de la calidad del gasto del Programas de Salud-Materno Neonatal de la Red de Salud Alto Amazonas 2019? ¿Cuál es-la-relación-entre la-programación presupuestal y la calidad-del gasto-del Programa de Salud Materno Neonatal de la Red de Salud Alto Amazonas 2019? ¿Cuál es la relación entre la formulación presupuestal-y la calidad del gastos del Programas de Salud-Maternos Neonatal de la Redes de Salud-Alto Amazonas 2019? ¿Cuál es la relación entre la ejecución-presupuestal y la calidad del gasto-del Programas de-Salud-Materno Neonatal-de la Red de Salud Alto Amazonas 2019? ¿Cuál es la relación entre la evaluación presupuestal y la calidad del gasto del Programa de Salud Materno Neonatal de la Red de Salud Alto Amazonas 2019?

La investigación se justifica por conveniencia por el desarrollo de una problemática latente en la institución, la misma que dificulta el avance en beneficio de los ciudadanos; además, de la deficiencia en la evaluación para determinar los indicadores que tienen que fortalecerse. La relevancia social de la investigación se refleja en la información plasmada acorde con las condiciones y necesidades que tiene la institución para generar los cambios necesarios en bien del ciudadano. También se justifica teóricamente en el aspecto que contará con la información de los autores más recientes y las publicaciones de artículos relevantes al estudio de las variables, para servir de base en el futuro de nuevas investigaciones de la gestión pública.

Desde la perspectiva práctica porque brindara de manera objetiva cómo se encuentran ambas variables de estudio y qué es lo que falta mejorar en la institución. Permitiendo tanto al trabajador como al usuario identificar en qué se gasta el dinero de todos de los ingresos provenientes de los ciudadanos y a los trabajadores les mostrará la realidad de los niveles de gasto, en la que se encuentra su centro laboral. En el aspecto metodológico se justifica en la condición en que los procesos realizados y los instrumentos aplicados en la investigación. Así como los resultados y conclusiones obtenidas servirán para ser aplicados en otras investigaciones o acciones de investigación, en el sector público.

En tanto, se plantea el objetivo general, establecer la relación-entre ellos presupuestos por resultados-y la calidad-del gasto-del Programad de Salud Materno-Neonatal de la Red-de Salud-Alto Amazonas-2019. Los objetivos específicos: analizar el nivel del-presupuesto-por resultados del Programas de Salud Materno Neonatal-de la Red de Salud Altos Amazonas 2019. Identificar el nivel de la calidad-del gasto-del Programa-de Salud-Materno-Neonatal-de la Red de Salud-Alto Amazonas 2019. Analizar la relación entre la programación presupuestal y la calidad del gasto del Programa de Salud-Maternos Neonatal de la Red-de Salud-Alto Amazonas 2019. Analizar la relación entre la formulación presupuestal y la calidad del-gasto-del Programas de Salud-Materno-Neonatal de la Red-de Salud-Altos Amazonas 2019. Analizar la relación entre- la ejecución presupuestal-y las calidad de gasto-Programas de Salud-Materno Neonatal de la Red- de Salud-Alto-Amazonas 2019. Identificar la relación entre la evaluación presupuestal y la calidad-del gasto del Programas de Salud Materno-Neonatal de la Red-de Salud-Alto-Amazonas 2019.

La hipótesis general se planteada de la siguiente manera: Existe relación significativa entre el presupuesto por resultados y la calidad del gasto del Programas de Salud-Materno-Neonatal-de la Red de Salud Alto Amazonas 2019. Además de las hipótesis específicas, el nivel del presupuesto por resultados del Programa de Salud Materno Neonatal de la Red de Salud Alto Amazonas 2019, es aceptable. El nivel de calidad del gasto del Programa de Salud Materno Neonatal de la Red de Salud Alto Amazonas 2019. Es aceptable. Existe relación significativa entre la-programación-presupuestal-y la calidad del gasto del Programa de Salud-Materno-Neonatales de la Red-de Salud-Alto Amazonas 2019. Existe relación significativa entre la formulación presupuestal y las calidades del gasto-del Programas de Salud-Materno-Neonatal-de la Red-de Salud Alto-Amazonas 2019. Existe relación significativa entre la ejecución presupuestal y la calidad-del gasto-Programas de Salud-Maternos Neonatal de la Red-de Salud-Alto-Amazonas-2019. Existe relación significativa entre la evaluación presupuestal y la calidad-del gasto-Programas de Salud-Materno Neonatal-de la Red-de Salud-Alto-Amazonas-2019.

II. MARCO TEÓRICO

Dentro de los antecedentes se encuentran tanto del ámbito internacional, nacional y local. A nivel internacional destacan algunos autores, Franco, J. & Fullana, B. (2019), en su investigación, *News hospitals managements models-as an alternative for-the sustainability-of public-hospital-system: An-analysis-of-efficiency-in health expenditure*. (Artículo científico). Universidad Pontificia Comillas ICAI-ICADE, Madrid, España. Estudio de tipo aplicada con diseño no experimental. La población fue de 7 hospitales privados, 3 hospitales públicos, 4 mediante nuevos modelos de gestión y 11 hospitales públicos que cuentan con gestión tradicional dependiente. La técnica fue el análisis documental con su instrumento la ficha de observación. Concluye que aquellos hospitales con la implementación un nuevo modelo de gestión fueron más eficientes en los aspectos del gasto público, por lo cual en lo que respecta al gasto sanitario se considera una buena alternativa, que ayudará en mejorar la calidad del gasto y sobre todo sus efectos positivos en el ciudadano, que podrá acceder a servicios en los cuales no se contaba con especializaciones y los médicos y trabajadores a nuevas tecnologías para mejorar la-eficiencia-y eficacia de las acciones; cerrando brechas para que estos accedan a los servicios de salud, que tanto necesita el ciudadano mejorando la calidad-de-vida y la garantías de una vida de calidad.

Asimismo, Rodríguez, M. et al., (2018), *The effects of public's health expenditures on the determinations of the well-being in OECDs countries: A panel data model*. (Artículo científico). Universidad de da Coruña. España. De tipo descriptiva y diseño no experimental, población y muestra 34 países. La técnica es la observación y su instrumento la guía observación. Concluyendo que las condiciones del gasto público se ven afectados por las dimensiones del índice de desarrollo humano que es un factor importante a tomar en cuenta para mejorar la calidad del gasto público. Por ello, los países en estudio deben tomar en cuenta la calidad de educación que tienen sus funcionarios para mejorar los procesos de gasto y el seguimiento de las acciones que se requieren mejorar, para optimizar los tiempos de ejecución del mismo; asimismo mejorar la vida de las personas.

Del mismo modo, Gutiérrez, F. (2017), *The impacts of public expenditure on private's-investment-in-Mexico (1980-2015)*. (Artículo científico). Universidad Nacional Autónoma de México. México. Estudio tipo aplicada con diseño correlacional. La población y muestra de estudio fue de series trimestrales del periodo 1988-2015. La técnica análisis documental con su instrumento la lista de cotejo. Concluye que el gasto primario apalanca la inversión privada, por tanto, el sector público debe tener claros los procesos de gasto; de acuerdo a la eficiencia y eficacia para incrementar la inversión privada. La inversión de ambos sectores se ve afianzada en el logro del crecimiento y desarrollo económico. Todo ello con la finalidad de establecer mejoras en la calidad de vida de los ciudadanos, generando la estabilidad económica y generando polos de desarrollo en las regiones.

Por otro lado, García, F. et al., (2017), *Tamaulipas: indebtedness and public spending (2003-2013)*. (Artículo científico). Universidad de Santiago de Compostela. España. Estudio descriptivo, diseño no experimental. La población y muestra no están presentes por el tipo de investigación. La técnica fue el análisis documental y la técnica la guía de análisis documental. Concluye que en el ranking de seguridad y efectividad se ha perdido posiciones por el incremento y el aceleramiento de la deuda pública, condiciones que podrían afectar si no se crece al mismo ritmo. Ello se ve equiparado con el ingreso alcanzado en este caso por la institución lo que nos brinda un aspecto de seguridad y la continuidad del desarrollo de la organización.

Del mismo modo, Villate, S. & Fernández, M. (2016), *Analysis of public cost in Rios Negros provinces due-to stroke. Another-reason-to start-the-fibrinolytic therapy*. (Artículo científico). Estudio descriptivo, diseño transversal. La población y muestra fue de total de 45.493 egresos hospitalarios. La técnica la clasificación de TOAST de ACV. Concluyendo que existen muchas dificultades para mejorar la salud de los menos favorecidos en la economía del país. El uso de estrategias tecnológicas ayuda a mejorar y hace más eficiente la distribución de los recursos; y así asimilar mejor las condiciones de salud que afectan a la sociedad. Al fortalecer el sistema de gasto se controla los niveles de ejecución y ello se ve reflejado en las condiciones adecuadas de la población, el Estado

cuenta con recursos escasos; pero debe ser factible el uso oportuno para generar condiciones adecuadas, que ayude a los pobladores y no solo a expensas del capricho de los poderes políticos.

Del mismo modo, Ramírez, E. (2016), *Causal link between public revenues and expenditures in Mexico*. (Artículo científico). Universidad Nacional Autónoma de México. México. Estudio descriptivo, diseño no experimental. La población y muestra fue de documentos de 35 años. La técnica fue el análisis documental, el instrumento la guía de observación. Concluye que los incrementos en el gasto público no son flexibles y ello genera un uso deficiente de los recursos y más aún la deficiencia en la calidad del mismo, frente a las condiciones más difíciles en las cuales se requiere hacer cambios y cerrar brechas. Además, de las necesidades del ciudadano, las condiciones que pueden ser impredecibles deben ser planificadas para que no se tenga una condición adecuada para cumplir con las necesidades cada vez más grandes del mismo.

Por consiguiente, Levy, N. (2016), *Fiscal-Policy and-Economics Imbalances: The-impact of-the composition-of public spending-on growth-of the-Mexican economy*. (Artículo científico). Universidad Nacional Autónoma de México. México. Estudio de tipo no experimental, diseño descriptivo. La población y muestra no están presentes por la naturaleza de la presente. La técnica es el análisis documental, el instrumento la guía documental. Concluye que, las condiciones políticas deben estar puesta para facilitar la inversión pública; asimismo, las efectividades del gasto público deben ser contrastables y medibles. El avance debe estar siempre a favor del logro del impulso permanente y constante para fortalecer la inversión privada. Las políticas deben ayudar a mejorar las condiciones para todos, estos tienen que facilitar la inversión. Por ende, más puestos laborales, mejoras del entorno y la comunidad donde se desempeña. Generando un clima favorable para los inversores locales e internacionales.

Seguidamente, Degenhart, L. et al., (2016), *Influences of public-spending on economic-growth of-the regions of-municipalities Southeasterns Brazil*. (Artículo científico). Universidade Regional de Blumenau (FURB). Brasil. Estudio de tipo

aplicada, con diseño descriptivo. La población fue de 10 municipios grandes y 10 pequeños. La técnica fue el modelo matemático de regresión no lineal multivariable, con su instrumento la estimación estadística. Concluye que los gastos que generan para instituciones públicas deben generar el impacto en el entorno y sobre todo en la región sudeste de Brasil. Los fondos han generado un crecimiento en el PIB de la institución y ello impulsa al desarrollo del Estado, es importante comprender que si impulsamos un adecuado gasto público, se reflejará en crecimiento de todos.

A nivel nacional, se encuentran los siguientes autores, Villalobos, D. (2018), *Aplicación-del-presupuesto-por-resultados como mejora-en la-calidad desgasto de la-Dirección-General de-Investigaciones en Acuicultura-del Institutos-del Mar-del Perú, Lima, 2018*. (Tesis de Pregrado). Universidad Privada del Norte. Lima. Perú. El tipo es descriptivo, el diseño no experimental. La población y muestra no están presentes por la naturaleza de la investigación descriptiva simple. La técnica fue el análisis documental y su instrumento la lista de cotejo. Concluye que en el desarrollo del gasto debe estar enfocado a través de los procesos previos de la planificación, para generar procesos amigables, precisos y coherentes, teniendo en cuenta la participación de quienes integran el cuerpo técnico. Esto debe estar consignado en la matriz lógica para obtener los resultados que puedan ser contrastables y generen compromiso con el equipo de trabajo. Una buena planificación es la base para lograr resultados palpables en las acciones que implementan el Estado y los gestores. Por ello, deben establecerse metas claras y medibles en el periodo, asimismo, generar la retroalimentación constante.

De igual modo, Peñaloza, K. et al., (2017), *Evaluations of budget designs and execution, an instruments of performances-based-budgeting: some experiences applied to health*. (Artículo científico). Instituto Nacional de Salud. Lima. Perú. Estudio de tipo cuantitativa y cualitativa, diseño no experimental. La población y muestra fue de 57 evaluaciones de diseño y ejecución presupuestal (EDEP). La técnica es la encuesta, la entrevista y observación con sus respectivos instrumentos. Concluyendo que el gasto del sistema de Salud, las EDEP, sus matrices han logrado clasificar información importante que será beneficiosa para

el adecuado gasto público, tomando como punto de partida las condiciones de dificultad más agudas como las más comunes desde la afección por enfermedades respiratorias, enfermedades diarreicas y demás para poder tomar decisiones que mejoren las condiciones de los pacientes y ello favoreciendo a la población.

Así mismo, Cavero, D. et al., (2017), *Effects of social programs on indigent population health: evidence from results-based budgeting's impact evaluations to social programs in Peru*. (Artículo científico). Pontificia Universidad Católica del Perú. Lima, Perú. Estudio descriptivo, con diseño no experimental. La población fue de 3500 adultos mayores de 65 a 80 años y 12 regiones. La técnica es el análisis documental y el diseño la guía de análisis documental de acuerdo a los objetivos. Concluyendo que las inversiones en estos programas de salud han ayudado a mejorar las condiciones cognitivas de los niños. Sin embargo, no han disminuido las brechas de deficiencia en la salud, la desnutrición infantil, en consecuencia, el gasto per cápita se ha incrementado y existen condiciones macroeconómicas que reflejan índices de disminución. Al ser contrastados con la realidad de los pacientes y ciudadanos; podemos entender que su efecto no ha cumplido el objetivo para el que fue implementado.

A nivel local, Gormas, E. (2019), *Presupuesto por resultados y proceso de gasto del proyecto especial Huallaga Central y Bajo Mayo, 2018*. (Tesis de Maestría). Universidad César Vallejo. Tarapoto. Perú. El tipo es no experimental con diseño correlacional, la población fue de 406 trabajadores y muestra de 196, la técnica fue la encuesta, el cuestionario como instrumento. Concluye que la capacidad de gasto del Proyecto Especial Huallaga Central y Bajo Mayo es deficiente frente al desarrollo de las acciones que realizan para implementar el presupuesto por resultados. Las condiciones de gasto deben ser de calidad para fortalecer el desarrollo de los proyectos de la región.

Así mismo, Pezo, D. & Ríos, L. (2019), *Enfoques de gestión por resultados y sus impactos sociales en los pobladores de los distritos de San-Antonio y San Roque-de Cumbaza de la Autoridad-Local del-Agua – Tarapoto, 2017*. (Tesis de Pregrado). Universidad César Vallejo. Tarapoto. Perú. El tipo fue no

experimental y el diseño correlacional. La población fue de 2779 pobladores, muestra de 248 pobladores. La técnica fue la encuesta y su instrumento el cuestionario. Concluye que encuentra relación entre las variables estudiadas, por ello debe tenerse claro el enfoque para ser incrementado el gasto en el distrito; de tal manera que se vea reflejado en las mejores condiciones para los ciudadanos. El enfoque del Ppr tiene impacto en la sociedad, por tanto, es preponderante evaluar constantemente la forma cómo se distribuyen los egresos e implementar las mejoras en los puntos débiles.

Finalmente, Castillo, R. (2016), *Relación-de la gestión-del presupuesto-por resultados-con el gasto-municipal del-distrito de Morales – 2015*. (Tesis de Maestría). Universidad César Vallejo. Tarapoto. Perú. El tipo no experimental, diseño correlacional. La población fue de 90 trabajadores y la muestra de 20. La técnica fue la encuesta y su instrumento el cuestionario. Concluye que la relación existente entre las variables de estudios es alta, por lo cual el gobierno local del distrito moralino debe poner énfasis en el desarrollo de sus procesos, que ayudarán a realizar un gasto municipal eficiente y de calidad para el beneficio de sus ciudadanos, permitiendo alcanzar niveles de calidad acordes para lograr el desarrollo social, económico de la localidad.

Dentro del marco teórico se mencionan las variables presupuesto por resultados y calidades del gasto. Iniciando con el presupuestos por resultados y tal como menciona Córdova, (2007), el presupuestos por resultados va más allá del cambio en la metodología en el-proceso-presupuestal. Demanda la modificación de la gestión de la formulación-presupuestal-para que se tome en consideración las problemáticas en la articulación y- coordinación- de políticas-públicas que nacen por los múltiples actores, que intervienen en el juego y pretenden influir en la gestión de los-recursos y en el-logro de resultados. (p. 16)

El Presupuestos por Resultados (PpR), conjunto de acciones que tienen una secuencia estructurada y estratégica para agilizar la asignación de los recursos necesarios y favorecer las condiciones del poblador. Se encuentra enlazada al desarrollo de objetivos trazados que son medibles y contrastables. Cuentan con las herramientas de gestión que permiten realizar desde el gestor, la gestión

institucional y sobre todo presentar información a través de la rendición de cuentas. (MEF, 2018, p. 8)

La Gestión para Resultados tiene como propósito el círculo de calidad, enfocado a la mejora continua en las instituciones estatales. Asegurando los procesos para maximizar el uso eficiente de los recursos y del cumplimiento efectivo de las actividades; para genera el valor público de los servicios que se traslada al ciudadano. (Serra, 2007, p. 18)

La gestión del presupuesto por resultados GpR tiene el fin de orientar y definir la línea a seguir en cuanto a las funciones de priorización de las acciones, para optimizar el desempeño institucional. Generando cambios desde los aspectos culturales, conceptuales y operativos de los trabajadores del Estado, permitiendo el crecimiento y cerrando las brechas que aqueja la sociedad. (Franciskovic, 2013, p. 29)

La importancia de los presupuesto-por resultados reside en la contribución y mejora de la calidad-del gasto-público, la misma que permite a las instituciones realizar empleo efectivo de los recursos-públicos. Prevalece el gasto público en el suministro de productos que en concordancia con la-evidencia, contribuye al cumplimiento de los resultados vinculados al-bienestar-de los ciudadanos. Las decisiones sean tomadas en base a información suficiente, provee de información actual y real, que contribuye a la mejora de las decisiones en términos presupuestales y permiten el logro de resultados en beneficio de la ciudadanía. (MEF, 2020, p. 1)

Asimismo, los beneficios de la aplicación de la GpR, según Franciskovic (2013), menciona que se enfoca en el procedimiento desde el planeamiento, la ejecución y el resultado del gasto. Permitiendo a la institución mejorar la calidad de sus actividades.

Las condiciones adecuadas para la GpR según Sharfstein et al., (2018), menciona que es controlar los costos y mejorar la calidad del gasto Dado que la demanda de los servicios cada vez se incrementa; entonces las condiciones de la institución en cuanto a dichos aspectos, se tiene que mejorar.

Por otro lado Gaspar et al., (2020), menciona que existe un presupuesto global, el cual se brinda con la finalidad de mejorar la calidad de los servicios en las instituciones. Sin embargo, ningún fondo por más amplio y alto que sea nos asegura esta mejora.

Asimismo, Fagnan et al. (2018), mencionan que un aspecto a tomar en cuenta en la ejecución del gasto es el reclutamiento, el cual haciéndolo eficientemente mejora la calidad del gasto.

El ciclo del presupuesto por resultados lo constituyen 5 pasos. Comienza por la evaluación de cada uno de los programas y prioridades de la política; permitiendo analizar los errores y mejorar el logro de las metas establecidas. La ejecución, busca la eficiencia técnica. La aprobación, orienta a la discusión de prioridades en Congreso. La formulación, presupuestar productos y actividades y finalmente la programación, que define las intervenciones coherentes. (MEF, 2012, p. 1)

Dentro de los instrumentos-del presupuesto-por resultado, se encuentran los programas-presupuestales, que es punto de partida para llevar a cabo el presupuesto por resultado, la acción de seguimiento, la evaluación y el incentivo la-gestión. (TUO Ley N° 28411, 2013, Art° 79)

Los Programas-Presupuestales (PP): Son la unidad de programación de cada acción del Estado que se llevan a cabo con el propósito de beneficiar a los ciudadanos; mediante el suministro adecuado de productos. (MEF, 2018, p. 9)

El seguimiento-de los-PP: Conformado por una serie de actividades que cumplen como objetivo la recolección, el análisis continuo de la información de- los indicadores de-desempeño; además de la ejecución presupuestal y el cumplimiento de las metas en la dimensión-física. (MEF, 2018, p. 9)

La evaluación independiente es un estudio profundo que analiza los diseños y desenvolvimiento de la intervención pública, asimismo, el efecto en la ciudadanía. Tales evaluaciones son realizadas de 2 formas: el incentivo a la gestión: mecanismo que ayuda a mejorar la gestión de las instituciones y la consecución de resultados. Estas se realizan mediante la evaluación de diseño

y ejecución presupuestal, que evalúa lógica del-diseño, implementación y desempeño-de la intervención-pública. La evaluación de impacto que emplea el análisis complejo para la medición de efectos atribuibles a cierta intervención. (MEF, 2018, p. 9)

El incentivo a la gestión es un mecanismo que ayuda a mejorar la gestión en las instituciones; además del cumplimiento de las metas y en la actualidad se muestran dos formas. Uno de ellos es el convenio de apoyo presupuestales de acuerdo al carácter técnico suscrito en las instituciones estatales y la Dirección General de Presupuestos Públicos (DGPP). Permite a la institución cumplir con sus metas y muestra el indicador de resultado o productos de un PP. Además de la ejecución de responsabilidades a la administración, para implementar mejoras en la entrega de los servicios a sus habitantes. (MEF, 2018, p. 9)

Del mismo modo, Vesty & Brooks (2017), mencionan que es de vital importancia que las instituciones cuenten con un presupuesto que sea flexible y que se pueda adaptarse a los requerimientos de las necesidades y condiciones adversas que se puedan presentar.

Además Demirdjian (2018), menciona que los insumos que se requieren para el desarrollo de un adecuado servicio debe ser consensuado en los costos desde las partes interesadas. Ello incluye a los proveedores, quienes suministran los recursos.

Asimismo, Hubert et al., (2016), indica que existen servicios que van a requerir mayor inversión. Es allí donde radica el valor del servicio y al alcance e impacto que tiene en la vida del ciudadano. Por ello, no es solo un aspecto de gasto a ejecutarse sino de inversión.

Por otro, lado Roberts et al. (2018), mencionan que es importante poder medir el presupuesto, puesto que ello permitirá conocer los servicios que tienen más impacto y mayor gasto. Además de aquellos que podrían implementarse con el fin de adaptarse a las necesidades del ciudadano.

Finalmente, Macinati (2010), es importante hacer reformas en las instituciones públicas en función de obtener un equilibrio, entre las metas de eficiencia proyectadas y el presupuesto por resultado de las mismas.

Las dimensiones del presupuesto por resultados están constituidos por la programación, formulación, ejecución y evaluación. Tanto la programación como la formulación, muestra en prospectiva, pacta las metas de cada indicador de desempeño. Sin embargo, la ejecución es el proceso de recolectar, sistematizar y procesar los datos, para calcular cada indicador. Por otro lado, la evaluación, es la comparación de la información recopilada con respecto a los resultados y metas alcanzadas y logradas.

En cuanto a la dimensión programación presupuestal se debe consignar adecuadamente los objetivos para el sector. Es vital trazar las metas presupuestarias generadas con el estudio de la demanda global, tomando en cuenta la estimación de ingresos para lograr asignar un adecuado techo presupuestal. (MEF, 2018, p. 84)

Asimismo, en la dimensión Formulación presupuestal se debe considerar controlar el uso de ingresos corrientes, recibir adecuadamente las donaciones y transferencias para lograr el financiamiento y cubrir los egresos del año, logrando una adecuada distribución de los recursos. (MEF, 2018, p. 84)

En cuanto a la dimensión, Autonomía presupuestaria, la institución debe ser capaz de lograr la ejecución de inversión, adecuar gastos de personal, cubrir el servicio de la deuda y obtener una gestión apropiada aplicando las estrategias basadas en el PpR. (MEF, 2018, p. 84)

La dimensión de evaluación presupuestal se encuentra alineada a través de uso eficiente de los recursos en un periodo de cumplimiento de haber logrado la eficacia, frente al de aprovechamiento de las oportunidades con el uso de la pertinencia y la adecuada optimización de las acciones encaminadas al PpR. (MEF, 2018, p. 84)

La calidad de gasto está fundamentada en dos dimensiones. La eficiencia unida a la eficacia que busca la identificación de los retos latentes en mirar de alcanzar un Estado más sustentable y a su vez, analiza la experiencia exitosa en componentes de participación de las instituciones de naturaleza privada en proveer de los servicios del Estado. (Abusada et al., 2008, p. 34)

La calidad del gasto público toma en cuenta tales elementos, que contribuyen a garantizar el empleo eficaz y eficiente de los recursos ciudadanos con el propósito de lograr un máximo potencial, en el crecimiento de las economías. (Armijo & Espada, 2014)

La calidad del gasto es evaluada de acuerdo a la eficiencia y eficacia a mediano y largo plazo, junto con los instrumentos de política fiscal. Estos deben cumplir con el propósito de la entrega de bienes y servicios a la población, cumpliendo con la calidad y se refleje en el crecimiento económico. (Acuña et al., 2015, p. 22)

La calidad de los gastos públicos están caracterizadas por la eficiencia que emplea recursos de forma racional, también la eficacia que cumple con las metas establecidas para proveer los bienes y servicios; sumado a la transparencia en informar los resultados logrados. La distribución equitativa beneficia a los más necesitados y poblaciones en situaciones de vulnerabilidad, unido a ello la pertinencia que está alineada con el objetivo estratégico del Gobierno, contenido en el Planes de Desarrollo Nacional y la sostenibilidad desde la vista fiscal. En consecuencia, busca que los egresos sean concordantes, generando valor para las personas del territorio y aumente el bienestar de sus habitantes. (Engl et al., 2016, p. 18)

Las características particulares que hace que en el sector salud tengan un alto índice de corrupción e incremento. Los sistemas de salud son particularmente susceptibles a la corrupción por la desigualdad en la información y un sin número de involucrados que originan las oportunidades sistémicas que dificultan la transparencia y la información de los gastos, inversiones. Por tanto, el reto más grande, desde el punto de vista de los riesgos de corrupción es el alto grado de desigualdad de datos que se maneja en el sector salud, no puede ser controlado.

La cantidad de información y variada muestra que es complicado en los pacientes y los miembros de supervisión, el monitoreo a profundidad de los involucrados, para que informen los hallazgos, la detección y asignación de responsabilidades por abusos. (Hussmann, 2011, p. 32)

Requisitos para mejorar la innovación presupuestaria, logrando una mayor incidencia en la calidad del gasto. Primero, establecer la prioridad del gobierno y presupuesto, mediante la integración de tales prioridades, propósitos, caminar apuntando a lograr los objetivos de desarrollo en integración de las valoraciones en el asunto de la prioridad de los egresos. (Armijo & Espada, 2014, p. 43)

Segundo, conseguir que el presupuesto se convierta en un instrumento efectivo para priorizar el gasto del Estado, dicho de otra manera, establecer jerarquía del gasto en beneficio de las personas. Búsqueda de herramientas que facilite la integración de los datos del resultado en la negociación del techo presupuestal, además, conseguir los reportes de información de desempeño mediante los indicadores. (Armijo & Espada, 2014, p. 44)

Asimismo, los sistemas de monitoreo e información tanto de las decisiones del gasto en optimizar la administración y el manejo de la información. Focalización de la evaluación en las unidades que tienen mayor impacto en ellos gastos públicos, en nuevos programas que manifiesten prioridades establecidas para el gobierno nacional. Fortalecer las instituciones, brindar información transparente a través de las plataformas que emitan información de la gestión de productos, es decir, la eficiencia y eficacia con que se provisionan los servicios públicos. (Armijo & Espada, 2014, p. 45)

Por otro lado, un aporte importante mencionado por Balaguer & Brun (2013), añaden la consecuencia del gastos público, diferencia entre gastos corrientes y los gastos de capital. Se aprecia que los gastos corrientes en todo el periodo no presentan problemas de afectación en la probabilidad de reelección. Un incremento del gasto de capital tiene efectos positivos. (p. 79). Por ende, es importante la correcta distribución de los gastos en beneficio de los ciudadanos y que éstos los visualicen y los cambios sean palpables para que brinden confianza a sus gobernantes.

Las dimensiones de la calidad del gasto están conformados por eficacias y eficiencia. Cada indicador de eficacia muestra los avances respecto al nivel de cumplimiento a las metas establecidas en el programa. Los aspectos que muestran la eficacia están alineados con las consecuencias específicas, alineadas a la medición de las capacidades de los programas para la solución de las problemáticas que involucran a la ciudadanía objetiva. Estos indicadores están ligados con cada producto de presupuestos públicos PP. Tales indicadores evalúan la amplitud del programa, en consecuencia, el nivel en que estos suministros y servicios que entrega una entidad estatal consigan la satisfacción de las necesidades de los pobladores, que en estos existe. (Acuña et al., 2015, p. 22)

Cada indicador de eficiencia facilita el alcance y cumplimiento en función del resultado o producto del PP y la totalidad de herramientas, servicios empleados para la consecución; tales indicadores muestran en términos monetarios el precio, inversión a realizarse para lograr los objetivos establecidos, abarcando además del término monetario, las personas y los materiales. Tales aspectos que calculan son los costos unitarios de la producción, además de los costos promedios, la misma que se vincula con la productividad física y los costos de factores y gastos empleados para lograr los bienes o servicios. Además, el grupo preponderante de indicadores son aquellas que busca la medición de las productividades medias de cada factor, es decir, la cantidad unitaria de cada bien se consigue en promedio por cada unidad de factor. (Acuña et al., 2015, p. 24)

En cuanto a la dimensión de eficacia tenemos que lograr la coherencia de los egresos PIA encuentre coherencia egresos PIM, también se encuentre entre la coherencia de la meta obtenida PIM, la coherencia cantidad de la meta PIM, la entrega de recursos, logrando la inclusión. Además, de la entrega en el destino, el cumplimiento adecuado del pago de servicios básicos, el cumplimiento a tiempo del pago de personal: sueldos y prestaciones y además lograr cumplir con el pago de personal: retiros. (Acuña et al., 2015, p. 24)

Finalmente, en cuanto a la dimensión de eficiencia lograr la coherencia en el monto del PIA-meta PIA. Asimismo, la coherencia monto de la ejecución de

egresos-meta PIA obtenida, además de la coherencia monto del PIM-cantidad de la meta PIM, también la coherencia del monto de la ejecución de egresos cantidad PIM, entrega de recursos educativos, incremento de incluidos, entrega en el lugar preciso de destino de kits, pago oportuno de servicios básicos, pago oportuno del personal, pago especial al personal. (Acuña et al., 2015, p. 24)

III. METODOLOGÍA

3.1 Tipo y diseño de investigación

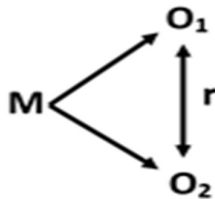
Tipo de estudio

La investigación corresponde al tipo básica, puesto que el propósito de incrementar el conocimiento de los principios fundamentales de la naturaleza o de la realidad. (Hernández et al., 2014, p. 45), de acuerdo las variables; Presupuestos por resultados y Calidades de Gasto. Además, CONCYTEC-, (2019) menciona que la investigación de tipo básica busca comprensión de los aspectos fundamentales de los sucesos, el medio para la generación de nuevos conocimientos. (p. 2)

Diseño de investigación

El diseño que se empleó para esta investigación es el no experimental, correlacional ninguna variable fue alterada, además, tuvo como finalidad explicar las relaciones entre dos variables que corresponden al estudio, además, de analizar la asociación. (Hernández et al., 2014, p. 108)

Dónde:



M: Tamaño de muestra

r: es la relación entre las variables de estudio.

O₁: Presupuestos por resultados

O₂: Calidad de los gastos

3.2 Variables y operacionalización

Variable 1: Presupuestos por resultados

Definición conceptual: El Presupuesto por Resultados (PpR) es un conjunto de acciones que tienen una secuencia estructurada y estratégica, para agilizar la asignación de los recursos necesarios. Para favorecer las condiciones del poblador se encuentra enlazada al desarrollo de objetivos trazados que son medibles y contrastables, cuentan con las herramientas de gestión que permiten realizar desde el gestor, la gestión institucional y sobre todo presentar información a través de la rendición de cuentas. (MEF, 2018, p. 8)

Definición operacional: El presupuesto por resultados es tomado de acuerdo a las dimensiones, programación presupuestal, formulación presupuestal, ejecución presupuestal y evaluación presupuestal a través de un cuestionario de preguntas.

Indicadores. La dimensión Programación presupuestal tuvo como indicadores, Objetivos para el sector, Metas presupuestarias, Demanda global Estimación de ingresos, Techo presupuestal, en la dimensión Formulación presupuestal, tuvo como indicadores, Uso de ingresos corrientes, Donaciones y transferencias, Financiamiento, Egresos del año, Distribución apropiada, también en la dimensión Ejecución presupuestal, tuvo como dimensiones, Autonomía presupuestaria, Ejecución de inversión, Gastos de personal, Servicio de la deuda, Gestión apropiada y finalmente la dimensión Evaluación presupuestal, con los indicadores, Eficiencia, Eficacia, Oportunidad Pertinencia Optimización.

Escala de medida: Ordinal

Variable 2: Calidades del gasto

Definición conceptual: La calidad del gasto es evaluado de acuerdo a la eficiencia y eficacia a mediano y largo plazo junto con los instrumentos de política fiscal. Estos deben cumplir con el propósito de la entrega de bienes y

servicios a la población cumpliendo con la calidad y se refleje en el crecimiento económico. (Acuña et al., 2015, p. 22)

Definición operacional: La calidad de gasto será medida de acuerdo a las dimensiones eficacia y eficiencia, mediante un cuestionario de preguntas.

Indicadores: La dimensión eficacia tuvo como indicadores, Coherencia egresos-PIA, Coherencia egresos-PIM Coherencia meta obtenida-PIM Coherencia cantidad de la meta-PIM, Entrega de recursos Inclusión, Entrega en el destino, Pago de servicios básicos, Pago de personal: sueldos y prestaciones, Pago de personal: retiros, asimismo la dimensión Eficiencia que tuvo como indicadores, Coherencia monto del PIA-meta PIA, Coherencia monto de la ejecución de egresos-meta PIA obtenida, Coherencia monto del PIM-cantidad de la meta PIM, Coherencia monto de la ejecución de egresos-cantidad PIM, Entrega de recursos educativos, Incremento de incluidos, Entrega en el lugar preciso de destino de kits, Pago oportuno de servicios básicos Pago oportuno del personal, Pago especial al personal.

Escala de medida: ordinal

3.3 Población, muestra

Población: La población los conformaron 24 trabajadores que se encargan del Presupuesto y los Gastos del Programa de Saludes Maternos Neonatal de la Rede de Salud Alto Amazonas 2019. Tal como se detalla a continuación;

Puestos	Cantidad
Recursos Humanos	4
Logística	5
Economía	3
Administración	1
Tesorería	3
Presupuesto-ODI	2
Responsables de las micro redes	5
Encargada de materno	1
Total	24

Fuente: Recursos Humanos de la Red de Salud Alto Amazonas 2019

Criterios de inclusión: Dentro de los criterios de inclusión fueron considerados los trabajadores de la Rede de Salud Alto Amazonas 2019, que se encargan

del Programa de Salud Materno Neonatal, cumplen con siguientes características:

- Tener un contrato vigente al momento de la aplicación del instrumento.
- Estar involucrados en actividades relacionados al Presupuesto Público.
- Estar involucrados en actividades relacionados al Gasto Publico.

Criterios de exclusión: Dentro de los criterios de exclusión no fueron considerados:

- Trabajadores que se encuentren de vacaciones permisos por tema de salud.
- Trabajadores que no laboran en áreas de presupuesto o gasto público.

Muestra: La muestra es una parte de la población las mismas que reúnen características homogéneas para el cumplimiento de los objetivos propuestos en la presente.(Hernández et al., 2014, 322). En este caso por la cantidad de población pequeña, los mismos formaron parte de la muestra objeto de estudio.

Unidad de análisis: Hernández et al., (2014), menciona que la unidades de análisis, menciona los sujetos quienes participan de la muestra y quienes responderán al instrumento.(p.183). Es decir, cada uno de los usuarios afiliados al Programa de Salud Materno Neonatal de la Red de Salud Alto Amazonas 2019.

3.4 Técnicas e instrumentos de recolección de datos, validez y confiabilidad.

Cuestionario: Conjunto de preguntas respecto de una o más variables que fueron medidos. Enunciados con alternativas cerradas que muestran categorías establecidas con anterioridad. (Hernández et al., 2014, p. 217)

Los instrumentos de investigación fue el cuestionario de la variable presupuesto por resultados, estuvo conformado por 29 enunciados, dividido en 4 dimensiones: La dimensión Programación presupuestal en educación conformado por 5 enunciados, la dimensión Formulación presupuestal con 5 enunciados y la dimensión Ejecución presupuestal constituido por 5

enunciados, finalmente la dimensión Evaluación presupuestal, constituido por 5 enunciados. La escala fue nominal tipo 1=Nunca, 2=Raramente, 3=Ocasionalmente, 4= Frecuentemente, 5=Muy frecuentemente. La misma que fue elaborado por el MEF, (2018, p. 8)

Asimismo, el cuestionario de la variable Calidad de gasto, estuvo conformado por 20 enunciados, dividido en 2 dimensiones: La dimensión eficacia estuvo conformado por 10 enunciados, la dimensión eficacia con 10 enunciados. La escala fue nominal tipo 1=Nunca, 2=Raramente, 3=Ocasionalmente, 4= Frecuentemente, 5=Muy frecuentemente. La misma que fue elaborado por Acuña et al., (2015, p. 22)

Validez

La validez fue realizada tomando como criterio el juicio de tres profesionales expertos en las variables de estudio. Todos ellos, con el grado de maestría. Tal como se detalla en la siguiente:

Variable	N.º	Especialidad	Promedio de validez	Opinión del experto
Presupuesto por resultados	1	Metodólogo	4,8	Existe suficiencia
	2	Economista	4,3	Existe suficiencia
	3	Licenciado en Educación	4,4	Existe suficiencia
Calidad de gasto	1	Metodólogo	4,8	Existe suficiencia
	2	Economista	4,3	Existe suficiencia
	3	Licenciado en Educación	4,5	Existe suficiencia

Cada cuestionario, fue sometido a la validación de acuerdo al criterio de los profesionales, los mismos que otorgaron puntajes que promedios de 4.5, que representa el 90.3% de concordancia entre los expertos. En consecuencia, se indica la validez, por reunir las condiciones metodológicas para su aplicación.

Confiabilidad Los valores del Alfa de Cronbach muestran resultados de 0,981 para cada uno de las variables, tal como se detalla en el anexo 6 sobre la

validez del instrumento por cada una de las variables. Por tanto, se indica que el instrumento tiene alta confiabilidad y es concordante con lo planteado en cada uno de los objetivos e hipótesis, además los enunciados se alinean a las dimensiones.

Variable: Presupuesto por resultados

Resumen de procesamiento de casos

		N	%
Casos	Válido	24	100,0
	Excluido ^a	0	,0
	Total	24	100,0

a. La eliminación por lista se basa en todas las variables del procedimiento.

Estadísticas de fiabilidad

Alfa de Cronbach	N de elementos
,981	20

Variable: Calidad de gasto

Resumen de procesamiento de casos

		N	%
Casos	Válido	24	100,0
	Excluido ^a	0	,0
	Total	24	100,0

a. La eliminación por lista se basa en todas las variables del procedimiento.

Estadísticas de fiabilidad

Alfa de Cronbach	N de elementos
,981	20

3.5 Procedimientos

Para el desarrollo o ejecución de la presente investigación se tuvo en cuenta los siguientes procedimientos generales, acorde con el método científico:

- Identificación y delimitación del problema de investigación: Se realizó de acuerdo a la realidad del Programa de Salud Materno Neonatal de la Red de Salud Alto Amazonas 2019.
- Se planificó la investigación: Estableciendo un plan que sirvió como guía para la consecución y término de la investigación, dentro de los plazos establecidos.
- Elaboración y validación de los instrumentos: Cada uno de los enunciados cumple con evaluar el indicador, dimensiones y variables que se analizaron. Validado por tres profesionales expertos con grado de maestría y con experiencia en las variables investigadas.
- Recojo y procesamiento de la información: Para el inicio de recojo de información, se procedió a encuestar a los sujetos que conforman la muestra, explorándolos desde la perspectiva de los participantes en un ambiente natural (Hernández et al., 2014).
- La encuesta previamente validada por profesionales, luego aplicada a los colaboradores del Programa de Salud Maternos Neonatales de la Red de Salud Alto Amazonas 2019, con el objeto de determinar la respuesta de cada ítem contenido en el cuestionario. Posteriormente se codificó y procesó en el SPSS. 25. En cumplimiento con los objetivos establecidos en la presente.
- Análisis de la información: El análisis de información que permitió interpretar los resultados obtenidos, aceptando o rechazando las hipótesis planteadas en la presente.
- Redacción y presentación del informe: se realizó respetando la norma Apa séptima edición y explicando los hallazgos encontrados.

3.6 Métodos de análisis de datos

La información fue procesada en el software estadístico SPSS. 25, teniendo en cuenta la normalidad de los datos, por lo que se determinó el uso de la correlación de Pearson. Los valores fueron interpretados de acuerdo a:

Valor de r	Significado
0-0.9	Correlación negativas muy fuerte
0- 0.75	Correlación negativas considerable
0- 0.5	Correlación negativas media
0- 0.25	Correlación negativas débil
0- 0.1	Correlación negativas muy débil
00.00	No existe correlación entre las variables
00.1	Correlación positivas muy débil
00.25	Correlación positivas débil
0.5	Correlación positivas media
00.75	Correlación positivas considerable
00.9	Correlación positivas muy fuerte
01	Correlación positivas perfecta

Fuente: Hernández et al., (2014)

3.7 Aspectos éticos

La investigación cumple con el código de ética de un buen investigador, donde se respeta el derecho de autoría y normas APA séptima edición. En consecuencia, cada uno de los párrafos contiene la citación respectiva, además del cumplimiento del reglamento de posgrado estipulado por la Universidad César Vallejo. Asimismo, la información a recopilar contará con previa autorización de los involucrados, que serán empleados para fines netamente de la investigación. Lo que garantizó la calidad ética de la presente, cumpliendo el principio de beneficencia.

IV. RESULTADOS

4.1. El nivel del presupuestos por resultados del Programas de Saludo Maternos Neonatal de la Rede de Salud Alto Amazonas 2019.

Tabla 1

Presupuestos por resultados del Programas de Salud Maternos Neonatal de la Rede de Salud Alto Amazonas 2019.

Nivel	Rangos	Frecuencia	Porcentaje
Inaceptable	<= 51	10	41,7
Intermedio	52 - 75	11	45,8
Aceptable	76+	3	12,5
Total		24	100,0

Fuente: Cuestionarios aplicados a los trabajadores

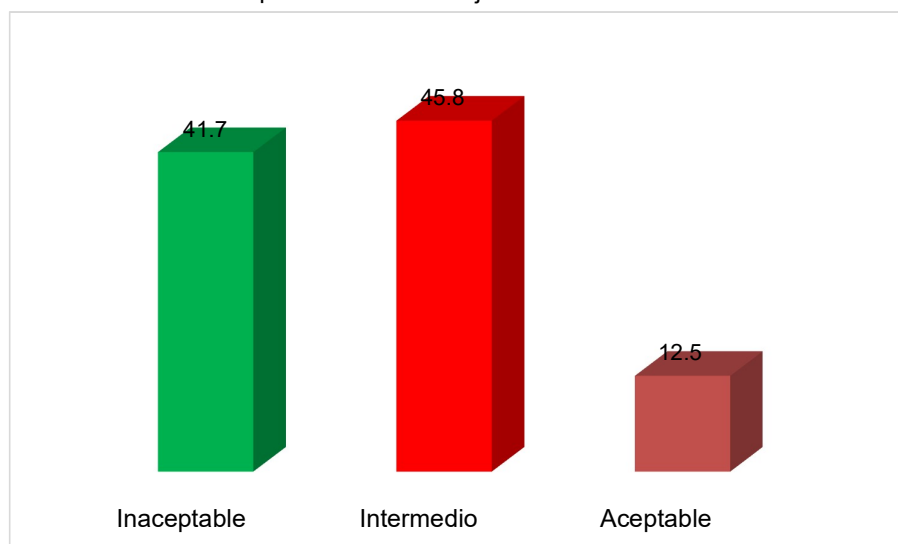


Figura 1. *Presupuestos por resultados del Programas de Salude Maternos Neonatal de la Rede de Salud Alto Amazonas 2019.*

Fuente: Cuestionario aplicado a los trabajadores

Interpretación: El nivel del presupuestos por resultados del Programas de Salude Maternos Neonatal de la Rede de Salud Alto Amazonas 2019, es intermedio en 45,8% de acuerdo a los trabajadores quienes están a cargo del proceso de Presupuestal y los Gastos del Programas de Salude Maternos Neonatal, es inaceptable con un 41,4%, un menor porcentaje de estos mencionan de es aceptable en 12,5%. Por consiguiente, se acepta la hipótesis nula. El nivel del presupuesto por resultados del Programas de Salude Maternos Neonatal de la Rede de Salud Alto Amazonas 2019, es inaceptable.

4.2. El nivel de la calidad del gasto del Programa de Salud Materno Neonatal de la Red de Salud Alto Amazonas 2019.

Tabla 2

Calidad del gasto del Programa de Salud Materno Neonatal de la Red de Salud Alto Amazonas 2019.

Escala	Rangos	Frecuencia	Porcentaje
Inaceptable	<= 45	19	79,2
Intermedio	46 - 65	3	12,5
Aceptable	66+	2	8,3
Total		24	100,0

Fuente: Cuestionarios aplicados a los trabajadores

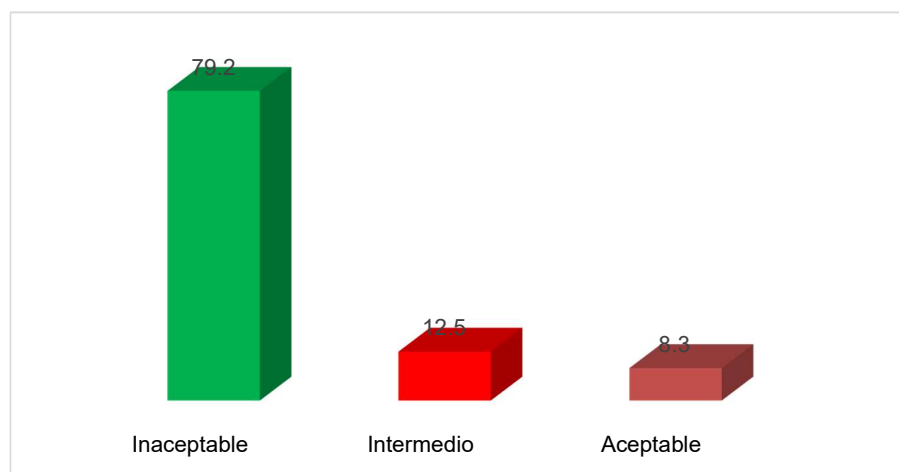


Figura 2. *Calidades del gastos del Programas de Salud Maternos Neonatal de la Red de Salud Alto Amazonas 2019.*

Fuente: Cuestionario aplicado a los trabajadores

Interpretación: El nivel de calidad del gasto del Programas de Salude Maternos Neonatal de la Red de Salud Alto Amazonas 2019, de acuerdo a los trabajadores quienes están a cargo del proceso de Presupuestal y los Gastos del Programa de Salud Materno Neonatal es inaceptable, tal como mencionan el 79,2%, el 12.5% indican que es intermedio y el 8.3% que es aceptable. Por tanto, se rechaza la hipótesis de la investigación que indicaba el nivel de calidades del gastos del Programas de Salud Maternos Neonatal de la Rede de Salude Alto Amazonas 2019, es aceptable.

4.3. Relación entre la programación presupuestal y las calidades del gasto del Programad de Salud Maternos Neonatal de la Red de Salud Alto Amazonas 2019.

Tabla 3
Prueba de normalidad

	Shapiro-Wilk		
	Estadístico	gl	Sig.
Programación presupuestal	,894	24	,016
Formulación presupuestal	,932	24	,106
Ejecución presupuestal	,890	24	,013
Evaluación presupuestal	,792	24	,000
presupuesto por resultados	,856	24	,003
Eficacia	,842	24	,002
Eficiencia	,698	24	,000
Calidad de gesto	,743	24	,000

Fuente: Cuestionarios aplicados a los trabajadores.

Interpretación: La prueba de normalidad mediante Shapiro-Wilk para muestras menores a 50, refleja que ciertos datos poseen normalidad, porque el nivel de significancia bilateral es mayor al 0,05 ($p > 0,05$). Por ende, el estadístico sugerido es la correlación de Pearson.

Tabla 4

Programación presupuestal y la calidad del gasto

		Programación presupuestal	Calidad del gasto
Programación presupuestal	Correlación de Pearson	1	,654**
	Sig. (bilateral)		,001
	N	24	24
Calidad del gasto	Correlación de Pearson	,654**	1
	Sig. (bilateral)	,001	
	N	24	24

** . La correlación es significativa en el nivel 0,01 (bilateral).

Fuente: Cuestionario aplicado a los trabajadores del Programa de Salud Materno Neonatal de la Red de Salud Alto Amazonas 2019.

Interpretación: Existen relación positivas medias entre la programación presupuestal y las calidades del gasto del Programa de Salud Materno Neonatal de la Red de Salud Alto Amazonas 2019, tal como se visualiza en los

resultados de la correlación de Pearson con valor de 0.654**. Un nivel de significancia de 0,001 ($p < 0,05$), por tanto, se acepta hipótesis de la investigación. En consecuencia, al mejorar la programación presupuestal orientado a la programación presupuestal, objetivos para el sector, metas presupuestarias, demanda global, estimación de ingresos y techo presupuestal, mejorará también la calidad de gasto en la institución.

4.4. Relación entre la formulación presupuestal y la calidad del gasto del Programa de Salud Materno Neonatal de la Red de Salud Alto Amazonas 2019.

Tabla 5
Formulación presupuestal y la calidad del gasto

		Formulación presupuestal	Calidad del gasto
Formulación presupuestal	Correlación de Pearson	1	,656**
	Sig. (bilateral)		,001
	N	24	24
Calidad del gasto	Correlación de Pearson	,656**	1
	Sig. (bilateral)	,001	
	N	24	24

** . La correlación es significativa en el nivel 0,01 (bilateral).

Fuente: Cuestionario aplicado a los trabajadores

Interpretación:

Existe relación positiva media entre la entre la formulación presupuestal y la calidad del gasto del Programa de Salud Materno Neonatal de la Red de Salud Alto Amazonas 2019, tal como se visualiza en los resultados de la correlación de Pearson con valor de 0.656** con un nivel de significancia de 0,001 ($p < 0,05$). Por tanto, se acepta hipótesis de la investigación al comprobar que existe relación significativa entre la formulación presupuestal y la calidad del gasto del Programa de Salud Materno Neonatal de la Red de Salud Alto Amazonas 2019. Por ende, al mejorar la formulación presupuestal orientado al uso de ingresos corrientes, donaciones y transferencias, financiamiento, egresos del año y distribución, mejorará también la calidad de gasto relacionado a la eficiencia y eficacia en la institución.

4.5. Relación entre la ejecución presupuestal y las calidades del gasto del Programa de Salud Materno Neonatal de la Red de Salud Alto Amazonas 2019.

Tabla 6
Ejecución presupuestal y la calidad-del-gasto

		Ejecución presupuestal	Calidad del gasto
Ejecución presupuestal	Correlación de Pearson	1	,756**
	Sig. (bilateral)		,000
	N	24	24
Calidad del gasto	Correlación de Pearson	,756**	1
	Sig. (bilateral)	,000	
	N	24	24

** . La correlación es significativa en el nivel 0,01 (bilateral).

Fuente: Cuestionario aplicado a los trabajadores

Interpretación: Existe relación positiva considerable entre la ejecución presupuestal y la calidad del gasto del Programas de Salude Maternos Neonatales de la Rede de Salude Altos Amazonas 2019, tal como se visualiza en los resultados de la correlación de Pearson con valor de 0.756** con un nivel de significancia de 0,000 ($p < 0,05$). Por tanto, se acepta hipótesis de la investigación, en consecuencia, al mejorar la ejecución presupuestal, orientado a la autonomía presupuestaria, ejecución de inversión, gastos de personal, servicio de la deuda y la gestión apropiada; mejorará también la eficiencia y eficacia de la calidad del gasto en la institución.

4.6. Relación entre la evaluación presupuestal y la calidad del gasto del Programa de Salud Materno Neonatal de la Red de Salud Alto Amazonas 2019.

Tabla 7.

Evaluación presupuestal y la calidad del gasto

		Evaluación Presupuestal	Calidad Del Gasto
Evaluación presupuestal	Correlación de Pearson	1	,872**
	Sig. (bilateral)		,000
	N	24	24
Calidad del gasto	Correlación de Pearson	,872**	1
	Sig. (bilateral)	,000	
	N	24	24

** . La correlación es significativa en el nivel 0,01 (bilateral).

Fuente: Cuestionarios aplicados a los trabajadores

Interpretación: Existe relación positiva considerable entre la entre la evaluación presupuestal y del gasto del Programas de Salude Maternos Neonatales de la Rede de Salude Altos Amazonas 2019, tal como se visualiza en los resultados de la correlación de Pearson con valor de 0.872**, un nivel de significancia de 0,000 ($p \leq 0,05$), por tanto, se acepta hipótesis de la investigación. Por ende, al mejorar la evaluación presupuestal, en cuanto a la eficiencia, eficacia, la oportunidad, pertinencia y optimización mejorará la calidad del gasto en la institución.

4.7. Relación entre el presupuesto por resultados y la calidad del gasto del Programa de Salud Materno Neonatal de la Red de Salud Alto Amazonas 2019.

Tabla 8

El presupuesto por resultados y la calidad del gasto

		Presupuesto por resultados	Calidad del gasto
Presupuesto por resultados	Correlación de Pearson	1	,806**
	Sig. (bilateral)		,000
	N	24	24
Calidad del gasto	Correlación de Pearson	,806**	1
	Sig. (bilateral)	,000	
	N	24	24

** . La correlación es significativa en el nivel 0,01 (bilateral).

Fuente: Cuestionario aplicado a los trabajadores

Interpretación: Existe relación positiva considerable entre la entre la evaluación presupuestal y el gasto del Programas de Salude Maternos Neonatales de la Rede de Salude Altos Amazonas 2019,2019, tal como se visualiza en los resultados de la correlación de Pearson con valor de 0.872** con un nivel de significancia de 0,000 ($p \leq 0,05$), se acepta hipótesis de la investigación, en consecuencia, existe relación significativa entre la evaluación presupuestal y las calidades del gastos del Programas de Salude Maternos Neonatal de la Red de Salud Alto Amazonas 2019. Por consiguiente, al mejorar el presupuesto por resultado en cuanto a la programación presupuestal, formulación presupuestal, ejecución presupuestal, evaluación presupuestal mejorará la calidad del gasto en la institución en cuando a la eficiencia y eficacia.

V. DISCUSIÓN

Respecto al primer objetivo específico, el nivel del presupuesto por resultados del Programa de Salud Materno Neonatal de la Red de Salud Alto Amazonas 2019 es intermedio en 45,8% de acuerdo a la respuesta proporcionada por los trabajadores, quienes están a cargo del proceso de Presupuestal y los Gastos del Programa de Salud Materno Neonatal; es inaceptable en un 41,4% y un menor porcentaje de estos mencionan que es aceptable en 12,5%. Por tanto, se rechaza la hipótesis de la investigación y se acepta la hipótesis nula, en consecuencia, el nivel del presupuesto por resultados del Programa de Salud Materno Neonatal de la Red de Salud Alto Amazonas 2019, es inaceptable.

La misma que permite afirmar que la Programación presupuestal en cuanto a los objetivos para el sector, las metas presupuestarias, la demanda global, la estimación de ingresos y el techo presupuestal son intermedios e inadecuados. Además, la formulación presupuestal orientada al uso de ingresos corrientes, las donaciones y transferencias, el financiamiento, los ingresos del año y la distribución son intermedios e inaceptables. Asimismo, la ejecución presupuestal y la evaluación presupuestal son intermedios e inaceptables. Según, Rodríguez et al. (2018), mencionan que las condiciones del gasto público se ven afectados por las dimensiones del índice de desarrollo humano, que es un factor importante a tomar en cuenta para mejorar la calidad del gasto público. Por ello, los países de estudio tienen que tomar en cuenta la calidad de educación con la que cuentan sus funcionarios para mejorar los procesos de gasto y el seguimiento de las acciones que se requieren mejorar para optimizar los tiempos de ejecución del mismo, asimismo mejorar las condiciones de vida de los ciudadanos.

Respecto al segundo objetivo específico, el nivel de calidad del gasto del Programa de Salud Materno Neonatal de la Red de Salud Alto Amazonas 2019, de acuerdo a los trabajadores quienes están a cargo del proceso de Presupuestal y los Gastos del Programa de Salud Materno Neonatal manifiestan que es inaceptable al 79,2%, el 12,5% indican que es intermedio y el 8,3% que es aceptable. Resultados que permiten rechazar la hipótesis de la investigación, que indica que el nivel de calidad del gasto del Programa de Salud Materno Neonatal de la Red de Salud Alto Amazonas 2019, es aceptable. En

consecuencia, la eficacia orientado a la coherencia egresos-PIA, coherencia egresos-PIM, coherencia meta obtenida-PIM, Coherencia cantidad de la meta-PIM, la entrega de recursos, la inclusión, la entrega en el destino, pago de servicios básicos, pago de personal: sueldos y prestaciones y el pago de personal: retiros; es inaceptable. Además, de la eficiencia que tiene la coherencia monto del PIA-meta PIA, coherencia monto de la ejecución de egresos-meta PIA obtenida, la entrega de recursos educativos, pago de servicios básicos, pago oportuno del personal y pago especial al personal son inaceptables por la mayor parte de los trabajadores involucradas.

Asimismo, Franco & Fullana (2019), mencionan que aquellos hospitales con la implementación un nuevo modelo de gestión fueron más eficientes en los aspectos del gasto público. En lo que respecta al gasto sanitario se considera una buena alternativa que ayudará en mejorar la calidad del gasto y sobre todo sus efectos positivos en el ciudadano y que podrá acceder a servicios en los cuales no se contaba con especializaciones; los médicos y trabajadores a nuevas tecnologías para mejorar la eficiencia y eficacia de sus acciones cerrando brechas en el acceso a los servicios de salud que tanto necesita el ciudadano. En consecuencia, mejora la calidad de vida y la garantía de una vida de calidad. Según Acuña et al., (2015), menciona que la calidad del gasto es evaluado de acuerdo a la eficiencia y eficacia a mediano y largo plazo, junto con los instrumentos de política fiscal. Estos deben cumplir con el propósito de la entrega de bienes y servicios a la población cumpliendo con la calidad y se refleje en el crecimiento económico. Por ello, la calidad del gasto es un factor determinan de éxito de la gestión pública de la institución.

Respecto al tercer objetivo específico, existe relación positiva media entre la programación presupuestal y la calidad del gasto del Programa de Salud Materno Neonatal de la Red de Salud Alto Amazonas 2019, tal como se visualiza en los resultados de la correlación de Pearson con valor de 0.654** con un nivel de significancia de 0,001 ($p < 0,05$). Por tanto, se acepta hipótesis de la investigación, existe relación significativa entre la programación presupuestal y la calidad del gasto del Programa de Salud Materno Neonatal de la Red de Salud Alto Amazonas 2019. Por ende, al mejorar la programación presupuestal, orientado

a la programación presupuestal, objetivos para el sector, metas presupuestarias, demanda global, estimación de ingresos, techo presupuestal; mejorará también la calidad de gasto en la institución.

Según Gutiérrez (2017), mencionan que el gasto primario apalanca la inversión privada; por ello, el sector público debe tener claro los procesos de gasto con las eficiencia y eficacia para incrementar la inversión privada. La inversión de ambos sectores se ve afianzada en el logro del crecimiento y desarrollo económico todo ello redundando en la mejora de la calidad de vida de los ciudadanos, generando la estabilidad económica y generando polos de desarrollo en las regiones. Finalmente, el MEF (2018), menciona que se debe consignar adecuadamente los objetivos para el sector y resulta vital trazar las metas presupuestarias, generado con el estudio de la demanda global, tomando en cuenta la estimación de ingresos para lograr asignar un adecuado techo presupuestal. Por tanto, es importante resaltar esta dimensión para mejorar la calidad del gasto.

Respecto al quinto objetivo específico, existe relación positiva media entre la entre la formulación presupuestal y la calidad del gasto del Programa de Salud Materno Neonatal de la Red de Salud Alto Amazonas 2019, tal como se visualiza en los resultados de la correlación de Pearson con valor de 0.656** con un nivel de significancia de 0,001 ($p < 0,05$). Por tanto, se acepta hipótesis de la investigación indicando que existe relación significativa entre la formulación presupuestal y la calidad del gasto del Programa de Salud Materno Neonatal de la Red de Salud Alto Amazonas 2019. Por ende, al mejorar la formulación presupuestal, orientado al uso de ingresos corrientes, donaciones y transferencias, financiamiento, egresos del año y distribución; mejorará también la calidad de gasto relacionado a la eficiencia y eficacia en la institución. Según, García et al. (2017). Mencionan que en el ranking de seguridad y efectividad se han perdido posiciones por el incremento y el aceleramiento de la deuda pública, condiciones que podrían afectar si no se crece al mismo ritmo; pero ello se ve equiparado con el ingreso alcanzado en este caso por la institución, lo que nos brinda un aspecto de seguridad y la continuidad del desarrollo de la organización. Es importante realizar una adecuada formulación presupuestal para no generar brechas como lo menciona el autor.

Respecto al sexto objetivo específico, existe relación positiva considerable entre la ejecución presupuestal y la calidad del gasto del Programa de Salud Materno Neonatal de la Red de Salud Alto Amazonas 2019, tal como se visualiza en los resultados de la correlación de Pearson con valor de 0.756** con un nivel de significancia de 0,000 ($p < 0,05$). Por tanto, se acepta hipótesis de la investigación, indicando que existe relación significativa entre la ejecución presupuestal y la calidad del gasto del Programa de Salud Materno Neonatal de la Red de Salud Alto Amazonas 2019. Por ende, al mejorar la ejecución presupuestal, orientado a la autonomía presupuestaria, ejecución de inversión, gastos de personal, servicio de la deuda y la gestión apropiada mejorará también la eficiencia y eficacia de la calidad del gasto en la institución. Según, Villate & Fernández, (2016), mencionan que existen muchas dificultades para mejorar la salud de los menos favorecidos en la economía del país. El uso de estrategias tecnológicas ayuda a mejorar y hace más eficiente la distribución de los recursos y así asimilar mejor las condiciones de salud que afectan a la sociedad. Al fortalecer el sistema de gasto se controla los niveles de ejecución y ello se ve reflejado en las condiciones adecuadas de la población. El estado cuenta con recursos escasos, pero debe ser factible el uso oportuno para generar un gasto adecuado en función de las necesidades del ciudadano y no solo a expensas del capricho de los poderes políticos.

Respecto al séptimo objetivo específico se obtuvo como resultado, existe relación positiva considerable entre la evaluación presupuestal y la calidad del gasto del Programa de Salud Materno Neonatal de la Red de Salud Alto Amazonas 2019, tal como se visualiza en los resultados de la correlación de Pearson con valor de 0.872** con un nivel de significancia de 0,000 ($p < 0,05$). Por tanto, se acepta hipótesis de la investigación, indicando que existe relación significativa entre la evaluación presupuestal y la calidad del gasto del Programa de Salud Materno Neonatal de la Red de Salud Alto Amazonas 2019. Por ende, al mejorar la evaluación presupuestal en cuanto a la eficiencia, eficacia, la oportunidad, pertinencia y optimización; mejorará la calidad del gasto en la institución. Según, Ramírez (2016), menciona que los incrementos en el gasto público no son flexibles y ello genera un uso deficiente de los recursos y más

aún la deficiencia en la calidad del mismo, frente a las condiciones más difíciles en las cuales se requiere hacer cambios y cerrar brechas, frente a las necesidades del ciudadano. Las condiciones que pueden ser impredecibles deben ser planificadas para que no se tenga una condición adecuada para cumplir con las necesidades cada vez más grandes del mismo.

Respecto al cumplimiento del objetivo general, se tiene como resultado que existe relación positiva considerable entre la evaluación presupuestal y la calidad del gasto del Programa de Salud Materno Neonatal de la Red de Salud Alto Amazonas 2019, tal como se visualiza en los resultados de la correlación de Pearson con valor de 0.872** con un nivel de significancia de 0,000 ($p \leq 0,05$). Por tanto, se acepta hipótesis de la investigación que indica relación significativa entre la evaluación presupuestal y la calidad del gasto del Programa de Salud Materno Neonatal de la Red de Salud Alto Amazonas 2019.

Por consiguiente, al mejorar el presupuesto por resultado en cuanto a la programación presupuestal, formulación presupuestal, ejecución presupuestal, evaluación presupuestal; mejorará la calidad del gasto en la institución en cuando a la eficiencia y eficacia. Según, Gormas (2019), menciona que la capacidad de gasto del Proyecto Especial Huallaga Central y Bajo Mayo es deficiente, frente a al desarrollo de las acciones que realizan implementar el presupuesto por resultados. Las condiciones de gasto deben ser de calidad para fortalecer el desarrollo de los proyectos de la región. Asimismo, Pezo & Ríos (2019) mencionan que se encuentra relación entre las variables estudiadas, por ello se debe tener claro el enfoque para ser incrementado el gasto en el distrito, de tal manera, que se vea reflejado en las mejores condiciones para los ciudadanos.

También, Castillo (2016) añade que la relación existente entre las variables de estudios es alta, por los cual el gobierno local del distrito moralino debe poner énfasis en el desarrollo de sus procesos que ayudarán a realizar un gasto municipal eficiente y de calidad para el beneficio de sus conciudadanos, permitiendo alcanzar niveles de calidad acordes para lograr el desarrollo social, económico de la localidad. En la teoría de la variable PpR el MEF (2018, p. 8),

señala que es un conjunto de acciones que tienen una secuencia estructurada y estratégica, para agilizar la asignación de los recursos necesarios y favorecer las condiciones del poblador. Se encuentra enlazada al desarrollo de objetivos trazados que son medibles y contrastables, cuentan con las herramientas de gestión que permiten realizar desde el gestor, la gestión institucional y sobre todo presentar información a través de la rendición de cuentas.

Finalmente, Abusada et al. (2008), menciona que la calidad de gasto está fundamentada en dos dimensiones. Las eficiencias que pretende la identificación de oportunidades, basado en un país más rentable en términos cualitativos, donde la inversión privada sea fuente de generación de valor, con más oportunidades de desarrollo, confianza de los líderes y que los ciudadanos visualicen como tal. Pero el cumplimiento de las teorías planteadas por el MEF, en cuanto a gasto público en su cumplimiento aún son deficientes en la institución investigada. Es importante recalcar que la calidad de los gastos públicos está caracterizada por la eficiencia que emplea recursos de forma racional y eficacia que cumple con las metas establecidas para proveer los bienes y servicios, además de la transparencia en informar los resultados logrados, la distribución equitativa beneficiando a los más necesitados y poblaciones en situaciones de vulnerabilidad (Engl et al., 2016, p. 18).

Sin embargo, los sistemas de salud son particularmente susceptibles a la corrupción por la desigualdad en la información y un sin número de involucrados que originan las oportunidades sistémicas que dificultan la transparencia y la información de los gastos, inversiones. (Hussmann, 2011, p. 32). Existen requisitos para mejorar la innovación presupuestaria, logrando una mayor incidencia en la calidad del gasto. Primero, establecer la prioridad del gobierno y presupuesto mediante la integración de tales prioridades, propósitos, caminar apuntando a valorar los objetivos de desarrollo en integración en el asunto de la prioridad de los egresos (Armijo & Espada, 2014, p. 43). Por tanto, la institución tiene que velar, analizar y realizar el diagnóstico constante con la finalidad de implementar mejoras, que sean visibles en las personas que más lo necesitan.

VI.CONCLUSIONES

- 6.1. Existe relación significativa entre la evaluación presupuestal y la calidad del gasto del Programa de Salud Materno Neonatal de la Red de Salud Alto Amazonas 2019. Por cuanto se obtuvo la correlación de Pearson con valor de 0.872** con un nivel de significancia de 0,000 ($p \leq 0,05$). Por consiguiente, al mejorar el presupuesto por resultado en cuanto a la programación, formulación, ejecución y evaluación mejorará la calidad del gasto en la institución.
- 6.2. El nivel del presupuesto por resultados del Programa de Salud Materno Neonatal de la Red de Salud Alto Amazonas 2019, es intermedio de acuerdo al 45,8% de los trabajadores, para el 41,4% es inaceptable y 12,5% indican que es aceptable; en consecuencia permite afirmar que la Programación presupuestal, en cuanto a los objetivos para el sector, las metas presupuestarias, la demanda global, la estimación de ingresos y el techo presupuestal son intermedios e inadecuados, además, de la formulación presupuestal, orientada al uso de ingresos corrientes, las donaciones y transferencias, el financiamiento, los ingresos del año y la distribución, asimismo, la ejecución y la evaluación presupuestal; son intermedios e inaceptables.
- 6.3. El nivel de calidad del gasto del Programa de Salud Materno Neonatal de la Red de Salud Alto Amazonas 2019, de acuerdo a los trabajadores encuestados es inaceptable en 79,2%, el 12,5% lo califica de intermedio y para el 12,5% es aceptable. En consecuencia, la eficacia orientada a la coherencia egresos-PIA, coherencia egresos-PIM, coherencia meta obtenida-PIM, Coherencia cantidad de la meta-PIM, la entrega de recursos, la inclusión, la entrega en el destino, pago de servicios básicos, pago de personal: sueldos y el pago de personal: retiros; es inaceptable. Además, la eficiencia, la entrega de recursos educativos, pago de servicios básicos, pago de personal y pago especial al personal son inaceptables, por la mayor parte de los trabajadores.

- 6.4. Existe relación significativa entre la programación presupuestal y la calidad del gasto del Programa de Salud Materno Neonatal de la Red de Salud Alto Amazonas 2019, con una correlación de Pearson de 0.654** con un nivel de significancia de 0,001 ($p < 0,05$). Por ende, al mejorar la programación presupuestal, orientado a la programación presupuestal, objetivos para el sector, metas presupuestarias, demanda global, estimación de ingresos, techo presupuestal; mejorará también la calidad de gasto en la institución.
- 6.5. Existe relación significativa entre la formulación presupuestal y la calidad del gasto del Programa de Salud Materno Neonatal de la Red de Salud Alto Amazonas 2019, con la correlación de Pearson de 0.656**, un nivel de significancia de 0,001 ($p < 0,05$). Por consiguiente, al mejorar la formulación presupuestal, orientado al uso de ingresos corrientes, donaciones y transferencias, financiamiento, egresos del año y distribución, mejorará también la calidad de gasto relacionado a la eficiencia y eficacia en la institución.
- 6.6. Existe relación significativa entre la entre la ejecución presupuestal y la calidad del gasto del Programa de Salud Materno Neonatal de la Red de Salud Alto Amazonas 2019, con una correlación de Pearson de 0.756** con un nivel de significancia de 0,000 ($p < 0,05$). Por tanto, al mejorar la ejecución presupuestal, orientado a la autonomía presupuestaria, ejecución de inversión, gastos de personal, servicio de la deuda y la gestión apropiada; mejorará también la eficiencia y eficacia de la calidad del gasto en la institución.
- 6.7. Existe relación significativa entre la entre la evaluación presupuestal y la calidad del gasto del Programa de Salud Materno Neonatal de la Red de Salud Alto Amazonas 2019, con la correlación de Pearson de 0.872** y un nivel de significancia de 0,000 ($p \leq 0,05$). Por ende, al mejorar la evaluación presupuestal, en cuanto a la eficiencia, eficacia, la oportunidad, pertinencia y optimización; mejorará la calidad del gasto en la institución.

VII. RECOMENDACIONES

- 7.1. Se recomienda al jefe del Programa de Salud Materno Neonatal de la Red de Salud Alto Amazonas, mejorar el presupuesto por resultado a través de las estrategias de programación presupuestal, actividades para mejorar la formulación presupuestal, incrementar el índice de ejecución presupuestal para mejorar la calidad del gasto en la institución en cuando a la eficiencia y eficacia.
- 7.2. Al jefe de finanzas, planeamiento y presupuesto de la institución, mejorar los procesos del presupuesto por resultados; mediante el desarrollo de estrategias que abarquen las necesidades de los ciudadanos, que incremente la ejecución y resultado visible en el cierre de brechas latentes.
- 7.3. Al jefe de la institución, realizar la evaluación constante de los indicadores de crecimiento, para determinar si los proyectos y estrategias implementadas están dando resultados que ayuden a la población; además de evaluar la eficiencia y eficacia del uso de los recursos públicos, que permita asegurar la equidad en la distribución de la misma.
- 7.4. Al encargado de la Programación Multianual de Inversiones en la institución, tomar en cuenta cada una de las escalas de prioridades de los objetivos institucionales del año fiscal. Asimismo, que las metas plateadas sean acordes con los objetivos y las funciones que lleva a cabo la institución.
- 7.5. Al jefe del Programa de Salud Materno Neonatal de la Red de Salud Alto Amazonas, capacitar al personal dedicada a la formulación presupuestal, con la finalidad de realizar la adecuada estructura funcional programática del presupuestó institucional de esta.
- 7.6. Al jefe de finanzas del Programa de Salud Materno Neonatal de la Red de Salud Alto Amazonas, capacitar al personal y trabajar en conjunto, con la finalidad de adoptar mecanismos primordiales para la ejecución del

presupuesto, cumpliendo el marco de austeridad, racionalidad, efectividad y transparencia.

- 7.7. Al jefe del Programa de Salud Materno Neonatal de la Red de Salud Alto Amazonas y los trabajadores involucrados en la gestión presupuestaria, mejorar la evaluación mediante el análisis del nivel financiero y las metas-llevadas a cabo; además de identificar los logros e inconvenientes, asimismo, plantear las sugerencias para la mejora de la gestión presupuestaria.
- 7.8. Al jefe del Programa de Salud Materno Neonatal de la Red de Salud Alto Amazonas y los trabajadores involucrados en la gestión presupuestaria, mejorar la evaluación, mediante el análisis del nivel financiero y las metas-llevadas a cabo, además de identificar los logros e inconvenientes, asimismo, plantear las sugerencias para la mejora de la gestión presupuestaria.
- 7.9. Al jefe del Programa de Salud Materno Neonatal de la Red de Salud Alto Amazonas y los trabajadores involucrados en la gestión presupuestaria, mejorar la evaluación, mediante el análisis del nivel financiero y las metas-llevadas a cabo, además de identificar los logros e inconvenientes, asimismo, plantear las sugerencias para la mejora de la gestión presupuestaria.

REFERENCIAS

- Abusada, R., Cusato, A., & Pastor, C. (2008). Eficiencia del gesto en el Perú. *Instituto Peruano de Economía*.
- Acuña, R., Paulsen, H., & Peter, M. (2015). *Guía metodológica para la definición, seguimiento y uso de indicadores de desempeño de los Programas Presupuestales*.
- Armijo, M., & Espada, M. (2014). *Calidad del gasto público y reformas institucionales en América Latina*. Desarrollo Económico de la Comisión Económica para América Latina y el Caribe (CEPAL).
- Balaguer, M., & Brun, M. (2013). The effect of public expenditure on the probability of mayors' reelection. *Revista de Contabilidad*, 16(1), 74–80. [https://doi.org/10.1016/S1138-4891\(13\)70008-6](https://doi.org/10.1016/S1138-4891(13)70008-6)
- BID. (2018, September). *Gasto público en América Latina registra ineficiencias de 4,4% del PIB: estudio BID*.
- Castillo, R. (2016). *Relación de la gestión del presupuesto por resultados con el gasto municipal del distrito de Morales – 2015*. Universidad César Vallejo.
- Cavero, D., Cruzado, V., & Cuadra, G. (2017). Effects of social programs on indigent population health: evidence from results-based budgeting's impact evaluations to social programs in Peru. *Revista Peruana de Medicina Experimental y Salud Pública*, 34(3), 528. <https://doi.org/10.17843/rpmesp.2017.343.3063>
- CONCYTEC-P. (2019). *Manual del Reglamento de Calificación, Clasificación y Registro de los Investigadores del Sistema Nacional de Ciencia, Tecnología e Innovación Tecnológica*.
- Córdova, F. (2017). *EL PRESUPUESTO POR RESULTADOS: UN INSTRUMENTO INNOVATIVO DE GESTIÓN PÚBLICA*. https://www.cepal.org/ilpes/noticias/paginas/2/36342/presupuestoporresultados_F_CORDOVA.pdf
- Degenhart, L., Vogt, M., & Costa, V. (2016). Influence of public spending on

- economic growth of the region of municipalities Southeastern Brazil. *REGE - Revista de Gestão*, 23(3), 233–245. <https://doi.org/10.1016/j.rege.2016.06.005>
- Demirdjian, G. (2018). OP164 Hospital Budget Impact Of High-Cost Drugs: The Case Of Nusinersen. *International Journal of Technology Assessment in Health Care*, 34(S1), 60–60. <https://doi.org/10.1017/s0266462318001691>
- Engl, R., Dineiger, P., & García, M. (2016). Fiscalización y calidad del gato público en América Latina y el Caribe. In *Deutsche Gesellschaft für Internationale Zusammenarbeit (GIZ)*.
- Fagnan, L. J., Walunas, T. L., Parchman, M. L., Dickinson, C. L., Murphy, K. M., Howell, R., Jackson, K. L., Madden, M. B., Ciesla, J. R., Mazurek, K. D., Kho, A. N., & Solberg, L. I. (2018). Engaging primary care practices in studies of improvement: Did you budget enough for practice recruitment? *Annals of Family Medicine*, 16(Suppl 1), S72–S79. <https://doi.org/10.1370/afm.2199>
- Franciskovic, J. (2013a). Retos de la gestión pública: presupuesto por resultados y rendición de cuentas. *Journal of Economics Finance and Administrative Science*, 18, 28–32. [https://doi.org/10.1016/S2077-1886\(13\)70028-3](https://doi.org/10.1016/S2077-1886(13)70028-3)
- Franciskovic, J. (2013b). Retos de la gestión pública: presupuesto por resultados y rendición de cuentas. *Journal of Economics Finance and Administrative Science*, 18, 28–32. [https://doi.org/10.1016/S2077-1886\(13\)70028-3](https://doi.org/10.1016/S2077-1886(13)70028-3)
- Franco, J., & Fullana, B. (2019). New hospital management models as an alternative for the sustainability of public hospital system: An analysis of efficiency in health expenditure. *Journal of Healthcare Quality Research*, 34(3), 131–147. <https://doi.org/10.1016/j.jhqr.2019.01.009>
- García, F., Vaquera, R. A., & Serna, J. A. (2017). Tamaulipas: indebtedness and public spending (2003-2013). *Economía Informa*, 403, 70–90. <https://doi.org/10.1016/j.ecin.2017.05.005>
- Gaspar, K., Portrait, F., van der Hijden, E., & Koolman, X. (2020). Global budget versus cost ceiling: a natural experiment in hospital payment reform in the

- Netherlands. *European Journal of Health Economics*, 21(1), 105–114.
<https://doi.org/10.1007/s10198-019-01114-6>
- Gormas, E. (2019). *Presupuesto por resultados y proceso de gasto del proyecto especial Huallaga Central y Bajo Mayo, 2018*. Universidad César Vallejo.
- Gutiérrez, F. (2017). The impact of public expenditure on private investment in Mexico (1980-2015). *Economía UNAM*, 14(42), 136–149.
<https://doi.org/10.1016/j.eunam.2017.09.006>
- Hernández, R., Fernández, C., & Baptista, P. (2014). *Metodología de la investigación* (Sexta ed., Issue 9). McGraw-Hill / Interamericana Editores, S.A. de C.V. <https://doi.org/10.1017/CBO9781107415324.004>
- Hubert, M. M., Karellis, A., Sherman, M., Gill, S., Beecroft, R., & Sampalis, J. S. (2016). BEYOND BUDGET SILOS: BUDGET IMPACT ANALYSIS OF TRANSARTERIAL RADIOEMBOLIZATION WITH YTTRIUM-90 GLASS MICROSPHERES FOR HEPATOCELLULAR CARCINOMA FROM A HOSPITAL PERSPECTIVE. *Value in Health*, 19(3), A308.
<https://doi.org/10.1016/j.jval.2016.03.671>
- Hussmann, K. (2011, September). *Vulnerabilidades a la corrupción en el sector salud: perspectivas de américa latina en los sub-sistemas para los pobres (con un enfoque especial en el nivel sub-nacional)*. Programa de Naciones Unidas Para El Desarrollo - PNUD.
- Instituto Peruano de Economía, I. (2018, April). *Gasto corriente es el 58% del presupuesto público* .
- Levy, N. (2016). Fiscal Policy and Economic Imbalances: The impact of the composition of public spending on growth of the Mexican economy. *Economía UNAM*, 13(39), 82–105. <https://doi.org/10.1016/j.eunam.2016.08.004>
- Macinati, M. S. (2010). Npm reforms and the perception of budget by hospital clinicians: lessons from two case-studies. *Financial Accountability & Management*, 26(4), 422–442. <https://doi.org/10.1111/j.1468->

0408.2010.00509.x

- MEF. (2012). *PpR mejorará calidad del gasto público*.
<https://www.mef.gob.pe/es/presupuesto-publico-sp-18162>
- MEF. (2018). *Guía metodológica para la definición, seguimiento y uso de indicadores de desempeño de los Programas Presupuestales*.
- MEF. (2020). *Presupuesto por Resultados*. Ministerio de Economía y Finanzas.
- Peñaloza, K., Gutiérrez, A., & Prado, M. (2017). Evaluation of budget design and execution, an instrument of performance-based budgeting: some experiences applied to health. *Revista Peruana de Medicina Experimental y Salud Pública*, 34(3), 521. <https://doi.org/10.17843/rpmesp.2017.343.3074>
- Pezo, D., & Ríos, P. (2019). *Enfoque de gestión por resultados y su impacto social en los pobladores de los distritos de San Antonio y San Roque de Cumbaza de la Autoridad Local del Agua – Tarapoto, 2017*. Universidad César Vallejo.
- Ramírez, E. (2016). Causal link between public revenues and expenditures in Mexico. *Economía Informa*, 401, 40–56.
<https://doi.org/10.1016/j.ecin.2016.11.003>
- Roberts, E. T., McWilliams, J. M., Hatfield, L. A., Gerovich, S., Chernew, M. E., Gilstrap, L. G., & Mehrotra, A. (2018). Changes in health care use associated with the introduction of hospital global budgets in Maryland. *JAMA Internal Medicine*, 178(2), 260–268. <https://doi.org/10.1001/jamainternmed.2017.7455>
- Rodríguez, M., Freire, M., & Pais, C. (2018). The effect of public health expenditure on the determination of the well-being in OECD countries: A panel data model. *Cuadernos de Economía*, 41(115), 104–118.
<https://doi.org/10.1016/j.cesjef.2017.05.001>
- Serra, A. (2007). *Modelo Abierto de Gestión para Resultados en el Sector Público*.
- Sharfstein, J. M., Stuart, E. A., & Antos, J. (2018). Global budgets in Maryland assessing results to date. In *JAMA - Journal of the American Medical*

Association (Vol. 319, Issue 24, pp. 2475–2476). American Medical Association. <https://doi.org/10.1001/jama.2018.5871>

TUO Ley N° 28411. (2013). *Ley General del Sistema Nacional de Presupuesto*.

Vesty, G., & Brooks, A. (2017). St george hospital: Flexible budgeting, volume variance, and balanced scorecard performance measurement. *Issues in Accounting Education*, 32(3), 103–116. <https://doi.org/10.2308/iace-51588>

Villalobos, D. (2018). *Aplicación del presupuesto por resultados como mejora en la calidad de gasto de la Dirección General de Investigaciones en Acuicultura del Instituto del Mar del Perú, Lima, 2018*. Universidad Privada del Norte.

Villate, S., & Fernández, M. (2016). Analysis of public cost in Rio Negro province due to stroke. Another reason to start the fibrinolytic therapy. *Neurología Argentina*, 8(4), 307–309. <https://doi.org/10.1016/j.neuarg.2016.08.002>

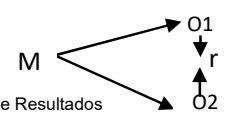
ANEXOS

Anexo n° 1: Matriz de operacionalización de variables

Variables	Definición conceptual	Definición operacional	Dimensiones	Indicadores	Escala
Presupuesto por resultados	El Presupuesto por Resultados (PpR) es una estrategia de gestión pública que vincula la asignación de recursos a productos y resultados medibles en favor de la población. Requiere de la existencia de una definición de los resultados a alcanzar, la determinación de responsables, los procedimientos de generación de información de los resultados, productos y de las herramientas de gestión institucional, así como la rendición de cuentas. (MEF, 2018, p. 8)	El presupuesto por resultados, es tomado de acuerdo a las dimensiones, programación presupuestal, formulación presupuestal, ejecución presupuestal y evaluación presupuestal a través de un cuestionario de preguntas.	Programación presupuestal	<ul style="list-style-type: none"> - Objetivos para el sector - Metas presupuestarias - Demanda global - Estimación de ingresos - Techo presupuestal 	Ordinal
			Formulación presupuestal	<ul style="list-style-type: none"> - Uso de ingresos corrientes - Donaciones y transferencias - Financiamiento - Egresos del año - Distribución 	
			Ejecución presupuestal	<ul style="list-style-type: none"> - Autonomía presupuestaria - Ejecución de inversión - Gastos de personal - Servicio de la deuda - Gestión apropiada 	
			Evaluación presupuestal	<ul style="list-style-type: none"> - Eficiencia - Eficacia - Oportunidad - Pertinencia - Optimización 	
Calidad del gasto	La calidad del gasto, es evaluado de acuerdo a la eficiencia y eficacia a mediano y largo plazo, junto con los instrumentos de política fiscal. Estos deben cumplir con el propósito, de la entrega de bienes y servicios a la población cumpliendo con la calidad y se refleje en el crecimiento económico. (Acuña et al., 2015, p. 22)	La calidad de gasto será media de acuerdo a las dimensiones eficacia y eficiencia, Mediante un cuestionario de preguntas.	Eficacia	<ul style="list-style-type: none"> - Coherencia egresos-PIA - Coherencia egresos-PIM Coherencia meta obtenida-PIM - Coherencia cantidad de la meta-PIM - Entrega de recursos - Inclusión - Entrega en el destino - Pago de servicios básicos - Pago de personal: sueldos y prestaciones - Pago de personal: retiros 	Ordinal

Anexo n° 2: Matriz de consistencia

Título: Presupuesto por resultados y la calidad del gasto del Programa de Salud Materno Neonatal - Red de Salud Alto Amazonas 2019.

Formulación del problema	Objetivos	Hipótesis	Técnica e Instrumentos											
<p>Problema general ¿Cuál es la relación entre el presupuesto por resultados y la calidad del gasto del Programa de Salud Materno Neonatal de la Red de Salud Alto Amazonas, 2019?</p> <p>Problemas específicos:</p> <ul style="list-style-type: none"> - ¿Cuál es el nivel del presupuesto por resultados del Programa de Salud Materno Neonatal de la Red de Salud Alto Amazonas, 2019? - ¿Cuál es el nivel de la calidad del gasto del Programa de Salud Materno Neonatal de la Red de Salud Alto Amazonas, 2019? - ¿Cuál es la relación entre la programación presupuestal y la calidad del gasto del Programa de Salud Materno Neonatal de la Red de Salud Alto Amazonas, 2019? - ¿Cuál es la relación entre la formulación presupuestal y la calidad del gasto del Programa de Salud Materno Neonatal de la Red de Salud Alto Amazonas, 2019? - ¿Cuál es la relación entre la ejecución presupuestal y la calidad del gasto del Programa de Salud Materno Neonatal de la Red de Salud Alto Amazonas, 2019? - ¿Cuál es la relación entre la evaluación presupuestal y la calidad del gasto del Programa de Salud Materno Neonatal de la Red de Salud Alto Amazonas, 2019? 	<p>Objetivo general Establecer la relación entre el presupuesto por resultados y la calidad del gasto del Programa de Salud Materno Neonatal de la Red de Salud Alto Amazonas, 2019.</p> <p>Objetivos específicos</p> <ul style="list-style-type: none"> - Analizar el nivel del presupuesto por resultados del Programa de Salud Materno Neonatal de la Red de Salud Alto, 2019. - Identificar el nivel de la calidad del gasto del Programa de Salud Materno Neonatal de la Red de Salud Alto Amazonas, 2019. - Analizar la relación entre la programación presupuestal y la calidad del gasto del Programa de Salud Materno Neonatal de la Red de Salud Alto Amazonas, 2019. - Analizar la relación entre la formulación presupuestal y la calidad del gasto del Programa de Salud Materno Neonatal de la Red de Salud Alto Amazonas, 2019. - Analizar la relación entre la ejecución presupuestal y la calidad del gasto del Programa de Salud Materno Neonatal de la Red de Salud Alto Amazonas, 2019. - Identificar la relación entre la evaluación presupuestal y la calidad del gasto del Programa de Salud Materno Neonatal de la Red de Salud Alto Amazonas, 2019. 	<p>Hipótesis general Existe relación significativa entre el presupuesto por resultados y la calidad del gasto del Programa de Salud Materno Neonatal de la Red de Salud Alto Amazonas 2019.</p> <p>Hipótesis específicas</p> <ul style="list-style-type: none"> - El nivel del presupuesto por resultados del Programa de Salud Materno Neonatal de la Red de Salud Alto Amazonas 2019, es aceptable. - El nivel de calidad del gasto del Programa de Salud Materno Neonatal de la Red de Salud Alto Amazonas 2019. Es aceptable. - Existe relación significativa entre la programación presupuestal y la calidad del gasto del Programa de Salud Materno Neonatal de la Red de Salud Alto Amazonas, 2019. - Existe relación significativa entre la formulación presupuestal y la calidad del gasto del Programa de Salud Materno Neonatal de la Red de Salud Alto Amazonas, 2019. - Existe relación significativa entre la ejecución presupuestal y la calidad del gasto del Programa de Salud Materno Neonatal de la Red de Salud Alto Amazonas, 2019. - Existe relación significativa entre la evaluación presupuestal y la calidad del gasto del Programa de Salud Materno Neonatal de la Red de Salud Alto Amazonas, 2019. 	<p>Técnica Encuesta: Con preguntas tipo escala Likert.</p> <p>Instrumentos Cuestionario: Conteniendo preguntas por cada ítem, de acuerdo a los indicadores, para la evaluación de dimensiones y determinación del estado de las variables.</p>											
<p>Tipo y diseño de investigación</p>	<p>Población y muestra</p>	<p>Variables y dimensiones</p>												
<p>El tipo es básico, con la finalidad de brindar un nuevo conocimiento, para incrementar la base del conocimiento científico (Hernández et al., 2014)</p> <p>Dónde</p>  <p>O1= Presupuesto de Resultados O2= Calidad del gasto m= Muestra r= Relación</p>	<p>Población Población: 24 trabajadores del Programa de Salud Materno Neonatal de la Red de Salud Alto Amazonas 2019.</p> <p>Muestra Muestra: Para la presente investigación se empleó una muestra de 25 trabajadores, es decir, la totalidad de la población.</p>	<table border="1"> <thead> <tr> <th data-bbox="1115 938 1260 966">Variables</th> <th data-bbox="1260 938 1608 966">Dimensiones</th> </tr> </thead> <tbody> <tr> <td data-bbox="1115 966 1260 1084" rowspan="3">Presupuesto por resultados</td> <td data-bbox="1260 966 1608 993">Programación presupuestal</td> </tr> <tr> <td data-bbox="1260 993 1608 1021">Formulación presupuestal</td> </tr> <tr> <td data-bbox="1260 1021 1608 1049">Ejecución presupuestal</td> </tr> <tr> <td data-bbox="1115 1049 1260 1084"></td> <td data-bbox="1260 1049 1608 1084">Evaluación presupuestal</td> </tr> <tr> <td data-bbox="1115 1084 1260 1128" rowspan="2">Calidad del gasto</td> <td data-bbox="1260 1084 1608 1112">Eficacia</td> </tr> <tr> <td data-bbox="1260 1112 1608 1128">Eficiencia</td> </tr> </tbody> </table>		Variables	Dimensiones	Presupuesto por resultados	Programación presupuestal	Formulación presupuestal	Ejecución presupuestal		Evaluación presupuestal	Calidad del gasto	Eficacia	Eficiencia
Variables	Dimensiones													
Presupuesto por resultados	Programación presupuestal													
	Formulación presupuestal													
	Ejecución presupuestal													
	Evaluación presupuestal													
Calidad del gasto	Eficacia													
	Eficiencia													

Anexo n° 3: Instrumentos de recolección de datos



UNIVERSIDAD CÉSAR VALLEJO

Cuestionario: Presupuesto por Resultados

Estimado (a) Sr/Sra. por favor sugiero llenar el cuestionario, en su totalidad, emitiendo información de acuerdo a como se presentan cada enunciado.

1. Datos generales

1.1. Sexo

- a. Femenino
- b. b. Masculino

1.2. Edad:

1.3. Grado de instrucción:

Instrucciones: Marcar con (X) la respuesta que considere la correcta de acuerdo a cada enunciado, teniendo en cuenta la escala:

- 1=Nunca
- 2=Raramente
- 3=Ocasionalmente,
- 4= Frecuentemente
- 5=Muy frecuentemente

2. Enunciados

Presupuesto por resultados						
Programación presupuestal		1	2	3	4	5
1	La programación del presupuesto se realiza en base a los objetivos del Estado para el Programa de Salud Materno Neonatal					
2	Las metas presupuestarias son consideradas en la programación.					
3	Para establecer la programación, se evalúa la demanda global del gasto del Programa de Salud Materno Neonatal.					
4	Se considera la estimación de ingresos del Programa de Salud Materno Neonatal para la programación del presupuesto					
5	La programación presupuestal responde al techo previsto para el Programa de Salud Materno Neonatal de acuerdo a lo planteado en la etapa de programación,					
Formulación presupuestal		1	2	3	4	5
6	La formulación del presupuesto considera la satisfacción de uso de los ingresos corrientes.					
7	La formulación del presupuesto considera las donaciones y transferencias					

8	El presupuesto es formulado contemplando el financiamiento					
9	Se ha considerado, a cabalidad, los egresos para el presente año					
10	Al término de la etapa de formulación, el presupuesto logra ser distribuido apropiadamente					
Ejecución presupuestal		1	2	3	4	5
11	El presupuesto se ejecuta considerando la ratio de autonomía presupuestaria (gastos corrientes/ingresos corrientes)					
12	El presupuesto se ejecuta considerando la ratio de ejecución de la inversión (inversión/ingresos corrientes)					
13	El presupuesto se ejecuta considerando la ratio de gastos de personal (personal y obligaciones sociales/gastos corrientes)					
14	El presupuesto se ejecuta considerando la ratio de servicio de la deuda (servicio de la deuda/ingresos corrientes)					
15	En la etapa de ejecución, el presupuesto se gestiona apropiadamente					
Evaluación presupuestal		1	2	3	4	5
25	El presupuesto cumple con el principio de eficiencia					
26	El presupuesto cumple con el principio de eficacia					
27	Se ha propuesto medidas correctivas de modo oportuno					
28	Se ha propuesto medidas correctivas de modo pertinente					
29	En esta etapa, la evaluación ha permitido la optimización del presupuesto					

Fuente: Elaborado por el MEF, (2018, p. 8)



ESCUELA DE POSGRADO
PROGRAMA ACADÉMICO DE MAESTRÍA EN GESTIÓN PÚBLICA

Cuestionario: Calidad del gasto

Estimado (a) Sr/Sra. Por favor sugiero llenar el cuestionario, en su totalidad, emitiendo información de acuerdo a como se presentan cada enunciado.

1. Datos generales

1.1. Sexo

c. Femenino

d. b. Masculino

1.2. Edad:

1.3. Grado de instrucción:

Instrucciones: Marcar con (X) la respuesta que considere la correcta de acuerdo a cada enunciado, teniendo en cuenta la escala:

1=Nunca

2=Raramente

3=Ocasionalmente,

4= Frecuentemente

5=Muy frecuentemente

Calidad del gasto		1	2	3	4	5
	Eficacia					
1	Existe coherencia entre el monto de la ejecución presupuestaria de egresos con el monto del PIA					
2	Existe coherencia entre el monto de la ejecución presupuestaria de egresos con el monto del PIM					
3	Existe coherencia entre la cantidad de la meta presupuestaria obtenida y la cantidad de la meta PIA					
4	Existe coherencia entre la cantidad de la meta presupuestaria obtenida y la cantidad de la meta PIM					
5	Se cumple con entregar los recursos de salud en todas las zonas de atención de la Institución al 100%					
6	Se logra incrementar sustancialmente el número de incluidos en el sistema salud peruano					
7	Se entrega en el lugar preciso de destino de kits de diferente tipo.					
8	El pago oportuno de servicios básicos en el ámbito de atención del Programa de Salud Materno Neonatal, es realizado de manera efectiva.					

9	Se pagó oportunamente al personal, tanto los sueldos como las prestaciones					
10	Se realiza de manera afectiva el pago especial al personal por derechos de retiro por límite de edad.					
Eficiencia		1	2	3	4	5
11	Existe coherencia entre el monto del PIA para las metas presupuestarias y la cantidad de la meta PIA pertinente.					

Anexo n° 4: Validación de instrumentos

INFORME DE OPINIÓN DE EXPERTO SOBRE INSTRUMENTO DE INVESTIGACIÓN

I. DATOS GENERALES

Apellidos y Nombres del experto : Panduro Salas Aladino
Grado Académico : Magister en Docencia Universitaria
Institución donde labora/Cargo : EPG/UCV Tarapoto- Docente de Investigación

Instrumento motivo de evaluación : Cuestionario: Calidad del gasto
Autor del instrumento : Br. Jeny Vasquez Kuquian

II. ASPECTOS DE VALIDACIÓN:

Criterios	Muy deficiente	Deficiente	Regular	Buena	Muy buena
	00 - 20%	21 - 40%	41 - 60%	61 - 80%	81 - 100%
	1	2	3	4	5
CLARIDAD	Esta formulado con lenguaje apropiado, específico y sin ambigüedades.				X
OBJETIVIDAD	Los items del instrumento evidencian objetividad y coherencia con las opciones de respuestas.				X
ACTUALIDAD	El instrumento es vigente y acorde con el conocimiento científico, tecnológico y legal inherente a las variables.				X
ORGANIZACIÓN	Los items del instrumento están distribuidos en función de las dimensiones que faciliten su procesamiento.				X
SUFICIENCIA	La cantidad y calidad de los items e instrumento son suficientes.			X	
INTENCIONALIDAD	Los items e instrumento es adecuado para el tipo y nivel de investigación.				X
CONSISTENCIA	La valoración de medición del instrumento es apropiado para medir cada uno de los items.				X
COHERENCIA	Los items están redactados acorde con los indicadores y dimensiones de la variable.			X	
METODOLOGÍA	El instrumento es concordante con la técnica de recolección de datos y el nivel de investigación.				X
PERTINENCIA	El instrumento es funcional y aplicable según las características de los sujetos muestrales.				X
SUB TOTAL				08	40
				PUNTAJE TOTAL	48

COMENTARIO, OPINIÓN Y SUGERENCIAS

El referido cuestionario cumple de manera aceptable con la mayoría de los criterios de evaluación; en consecuencia, es válido, pertinente y aplicable para los sujetos muestrales.

VALORACIÓN PROMEDIO: MUY BUENO (48 puntos)

Tarapoto, 15 de junio de 2020


DNI. Mg. Aladino Panduro Salas 8012
R.N° 2301128059

INFORME DE OPINIÓN DE EXPERTO SOBRE INSTRUMENTO DE INVESTIGACIÓN

I. DATOS GENERALES

Apellidos y Nombres del experto: Mg. Ivo Martín Encomenderos Bancallán
 Grado Académico : Magister en Docencia Universitaria
 Institución donde labora/Cargo : EPG/UCV Tarapoto- Docente de Investigación

Instrumento motivo de evaluación : Cuestionario para valorar la calidad del gasto
 Autor del instrumento : Br. Jeny Vasquez Kuquian

II. ASPECTOS DE VALIDACIÓN:

Criterios		Muy deficiente	Deficiente	Regular	Buena	Muy buena
		00 - 20%	21 - 40%	41 - 60%	61 - 80%	81 - 100%
		1	2	3	4	5
CLARIDAD	Está formulado con lenguaje apropiado, específico y sin ambigüedades.				X	
OBJETIVIDAD	Los ítems del instrumento evidencian objetividad y coherencia con las opciones de respuestas.				X	
ACTUALIDAD	El instrumento es vigente y acorde con el conocimiento científico, tecnológico y legal inherente a las variables.					X
ORGANIZACIÓN	Los ítems del instrumento están distribuidos en función de las dimensiones que faciliten su procesamiento.				X	
SUFICIENCIA	La cantidad y calidad de los ítems e instrumento son suficientes.				X	X
INTENCIONALIDAD	Los ítems e instrumento es adecuado para el tipo y nivel de investigación.					
CONSISTENCIA	La valoración de medición del instrumento es apropiado para medir cada uno de los ítems.				X	
COHERENCIA	Los ítems están redactados acorde con los indicadores y dimensiones de la variable.				X	
METODOLOGÍA	El instrumento es concordante con la técnica de recolección de datos y el nivel de investigación.					X
PERTINENCIA	El instrumento es funcional y aplicable según las características de los sujetos muestrales.				X	
SUB TOTAL					28	15
					PUNTAJE TOTAL	43

COMENTARIO, OPINIÓN Y SUGERENCIAS

El referido cuestionario cumple de manera aceptable con la mayoría de los criterios de evaluación; en consecuencia, posee validez, es pertinente y aplicable para los sujetos muestrales.

VALORACIÓN PROMEDIO: MUY BUENO (4,3 puntos)

Tarapoto, 15 de junio de 2020


 Mg. Ivo M. Encomenderos Bancallán
 ECONOMISTA
 Reg. 0134 - CELAM

INFORME DE OPINIÓN SOBRE INSTRUMENTO DE INVESTIGACIÓN CIENTÍFICA

I. DATOS GENERALES

Apellidos y nombres del experto: Ramírez García, Gustavo
 Institución donde labora : EPG-UCV
 Especialidad : Dr. En administración de la Educación
 Instrumento de evaluación : Cuestionario para medir Presupuesto por Resultados
 Autor (s) del instrumento (s) : Br. Jeny Vasquez Kuquian

II. ASPECTOS DE VALIDACIÓN



MUY DEFICIENTE (1) DEFICIENTE (2) ACEPTABLE (3) BUENA (4) EXCELENTE (5)

CRITERIOS	INDICADORES	1	2	3	4	5
CLARIDAD	Los ítems están redactados con lenguaje apropiado y libre de ambigüedades acorde con los sujetos muestrales.				x	
OBJETIVIDAD	Las instrucciones y los ítems del instrumento permiten recoger la información objetiva sobre la variable, en todas sus dimensiones en indicadores conceptuales y operacionales.					x
ACTUALIDAD	El instrumento demuestra vigencia acorde con el conocimiento científico, tecnológico, innovación y legal inherente a la variable: Presupuesto por Resultados.					x
ORGANIZACIÓN	Los ítems del instrumento reflejan organicidad lógica entre la definición operacional y conceptual respecto a la variable, de manera que permiten hacer inferencias en función a las hipótesis, problema y objetivos de la investigación.				x	
SUFICIENCIA	Los ítems del instrumento son suficientes en cantidad y calidad acorde con la variable, dimensiones e indicadores.					x
INTENCIONALIDAD	Los ítems del instrumento son coherentes con el tipo de investigación y responden a los objetivos, hipótesis y variable de estudio: Presupuesto por Resultados.				x	
CONSISTENCIA	La información que se recoja a través de los ítems del instrumento, permitirá analizar, describir y explicar la realidad, motivo de la investigación.				x	
COHERENCIA	Los ítems del instrumento expresan relación con los indicadores de cada dimensión de la variable: Presupuesto por Resultados.				x	
METODOLOGÍA	La relación entre la técnica y el instrumento propuestos responden al propósito de la investigación, desarrollo tecnológico e innovación.				x	
PERTINENCIA	La redacción de los ítems concuerda con la escala valorativa del instrumento.					x
PUNTAJE TOTAL					44	

(Nota: Tener en cuenta que el instrumento es válido cuando se tiene un puntaje mínimo de 41 "Excelente"; si embargo, un puntaje menor al anterior se considera al instrumento no válido ni aplicable)

III. OPINIÓN DE APLICABILIDAD

El cuestionario es válido y cumple con los criterios acorde con la variable a medir.

PROMEDIO DE VALORACIÓN:

4.4

Tarapoto, 15 de junio de 2020.



Dr. Gustavo Ramírez García
 DNI. 01109463
 Sello personal y firma

INFORME DE OPINIÓN DE EXPERTO SOBRE INSTRUMENTO DE INVESTIGACIÓN

I. DATOS GENERALES

Apellidos y Nombres del experto : Panduro Salas Aladino
 Grado Académico : Magister en Docencia Universitaria
 Institución donde labora/Cargo : EPG/UCV Tarapoto–Docente de Investigación

Instrumento motivo de evaluación : Cuestionario: Presupuesto por Resultados
 Autor del instrumento : Br. Jeny Vasquez Kuquian

II. ASPECTOS DE VALIDACIÓN:

Criterios	Muy deficiente	Deficiente	Regular	Buena	Muy buena
	00 – 20%	21 – 40%	41 – 60%	61 – 80%	81 – 100%
	1	2	3	4	5
CLARIDAD	Esta formulado con lenguaje apropiado, específico y sin ambigüedades.				X
OBJETIVIDAD	Los ítems del instrumento evidencian objetividad y coherencia con las opciones de respuestas.				X
ACTUALIDAD	El instrumento es vigente y acorde con el conocimiento científico, tecnológico y legal inherente a las variables.				X
ORGANIZACIÓN	Los ítems del instrumento están distribuidos en función de las dimensiones que faciliten su procesamiento.				X
SUFICIENCIA	La cantidad y calidad de los ítems e instrumento son suficientes.			X	
INTENCIONALIDAD	Los ítems e instrumento es adecuado para el tipo y nivel de investigación.				X
CONSISTENCIA	La valoración de medición del instrumento es apropiado para medir cada uno de los ítems.				X
COHERENCIA	Los ítems están redactados acorde con los indicadores y dimensiones de la variable.			X	
METODOLOGÍA	El instrumento es concordante con la técnica de recolección de datos y el nivel de investigación.				X
PERTINENCIA	El instrumento es funcional y aplicable según las características de los sujetos muestrales.				X
SUB TOTAL				08	40
PUNTAJE TOTAL					48

COMENTARIO, OPINIÓN Y SUGERENCIAS

El referido cuestionario cumple de manera aceptable con la mayoría de los criterios de evaluación; en consecuencia, es válido, pertinente y aplicable para los sujetos muestrales.

VALORACIÓN PROMEDIO: MUY BUENO (48 puntos)

Tarapoto, 15 de junio de 2020


 DNI: **Aladino Panduro Salas** 8012
 R. N° 2301128059

INFORME DE OPINIÓN DE EXPERTO SOBRE INSTRUMENTO DE INVESTIGACIÓN

I. DATOS GENERALES

Apellidos y Nombres del experto: Mg. Ivo Martín Encomenderos Bancallán
 Grado Académico : Magister en Docencia Universitaria
 Institución donde labora/Cargo : EPG/UCV Tarapoto-Doente de Investigación.

Instrumento motivo de evaluación : Cuestionario para valorar la calidad del gasto
 Autor del instrumento : Br. Jeny Vasquez Kuquian

II. ASPECTOS DE VALIDACIÓN:

Criterios		Muy deficiente	Deficiente	Regular	Buena	Muy buena
		00 - 20%	21 - 40%	41 - 60%	61 - 80%	81 - 100%
		1	2	3	4	5
CLARIDAD	Está formulado con lenguaje apropiado, específico y sin ambigüedades.				X	
OBJETIVIDAD	Los ítems del instrumento evidencian objetividad y coherencia con las opciones de respuestas.				X	
ACTUALIDAD	El instrumento es vigente y acorde con el conocimiento científico, tecnológico y legal inherente a las variables.					X
ORGANIZACIÓN	Los ítems del instrumento están distribuidos en función de las dimensiones que faciliten su procesamiento.				X	
SUFICIENCIA	La cantidad y calidad de los ítems e instrumento son suficientes.				X	X
INTENCIONALIDAD	Los ítems e instrumento es adecuado para el tipo y nivel de investigación.					
CONSISTENCIA	La valoración de medición del instrumento es apropiado para medir cada uno de los ítems.				X	
COHERENCIA	Los ítems están redactados acorde con los indicadores y dimensiones de la variable.				X	
METODOLOGÍA	El instrumento es concordante con la técnica de recolección de datos y el nivel de investigación.					X
PERTINENCIA	El instrumento es funcional y aplicable según las características de los sujetos muestrales.				X	
SUB TOTAL					28	15
PUNTAJE TOTAL					43	

COMENTARIO, OPINIÓN Y SUGERENCIAS

El referido cuestionario cumple de manera aceptable con la mayoría de los criterios de evaluación; en consecuencia, posee validez, es pertinente y aplicable para los sujetos muestrales.

VALORACIÓN PROMEDIO: MUY BUENO (4,3 puntos)

Tarapoto, 15 de junio de 2020


 Mg. Ivo M. Encomenderos Bancallán
 ECONOMISTA
 Reg. 0134 - CELAM

INFORME DE OPINIÓN SOBRE INSTRUMENTO DE INVESTIGACIÓN CIENTÍFICA
I. DATOS GENERALES

Apellidos y nombres del experto: Ramírez García, Gustavo
 Institución donde labora : EPG-UCV
 Especialidad : Dr. En administración de la Educación
 Instrumento de evaluación : Cuestionario para medir la Calidad de Gasto
 Autor (s) del instrumento (s) | Br. Jeny Vasquez Kuquian

II. ASPECTOS DE VALIDACIÓN

MUY DEFICIENTE (1) DEFICIENTE (2) ACEPTABLE (3) BUENA (4) EXCELENTE (5)

CRITERIOS	INDICADORES	1	2	3	4	5
CLARIDAD	Los ítems están redactados con lenguaje apropiado y libre de ambigüedades acorde con los sujetos muestrales.				x	
OBJETIVIDAD	Las instrucciones y los ítems del instrumento permiten recoger la información objetiva sobre la variable, en todas sus dimensiones en indicadores conceptuales y operacionales.					x
ACTUALIDAD	El instrumento demuestra vigencia acorde con el conocimiento científico, tecnológico, innovación y legal inherente a la variable: Calidad de Gasto.					x
ORGANIZACIÓN	Los ítems del instrumento reflejan organicidad lógica entre la definición operacional y conceptual respecto a la variable, de manera que permiten hacer inferencias en función a las hipótesis, problema y objetivos de la investigación.				x	
SUFICIENCIA	Los ítems del instrumento son suficientes en cantidad y calidad acorde con la variable, dimensiones e indicadores.					x
INTENCIONALIDAD	Los ítems del instrumento son coherentes con el tipo de investigación y responden a los objetivos, hipótesis y variable de estudio: Calidad de Gasto.				x	
CONSISTENCIA	La información que se recoja a través de los ítems del instrumento, permitirá analizar, describir y explicar la realidad, motivo de la investigación.					x
COHERENCIA	Los ítems del instrumento expresan relación con los indicadores de cada dimensión de la variable: Calidad de Gasto.					x
METODOLOGIA	La relación entre la técnica y el instrumento propuestos responden al propósito de la investigación, desarrollo tecnológico e innovación.				x	
PERTINENCIA	La redacción de los ítems concuerda con la escala valorativa del instrumento.				x	
PUNTAJE TOTAL					45	

(Nota: Tener en cuenta que el instrumento es válido cuando se tiene un puntaje mínimo de 41 "Excelente"; sin embargo, un puntaje menor al anterior se considera al instrumento no válido ni aplicable)

III. OPINIÓN DE APLICABILIDAD

El cuestionario es válido y cumple con los criterios acorde con la variable a medir.

PROMEDIO DE VALORACIÓN:

4.5

Tarapoto, 15 de junio de 2020.

Anexo n° 5: Constancia de autorización donde se ejecutó la investigación



CONSTANCIA DE AUTORIZACION.

EL QUE SUSCRIBE, EL DIRECTOR DE LA RED DE SALUD ALTO AMAZONAS.

HACE CONSTAR:

Que la estudiante, Br. Jeny Vasquez Kuquian de la Maestría de Gestión Pública de la Universidad Cesar Vallejo, tiene la autorización para realizar la investigación de su tesis titulada: "Presupuesto por resultados y la calidad del gasto del Programa de Salud Materno Neonatal-Red de Salud Alto Amazonas 2019".

Se expide la siguiente Constancia a solicitud de la interesada para los fines que crea conveniente.



Yurimaguas, 11 de Junio 2020

Anexo n° 6: Base de datos estadísticos

P1	P2	P3	P4	P5	P6	P7	P8	P9	P10	P11	P12	P13	P14	P15	P16	P17	P18	P19	P20	P1	P2	P3	P4	P5	P6	P7	P8	P9	P10	P11	P12	P13	P14	P15	P16	P17	P18	P19	P20	
3	4	3	4	3	3	3	4	3	4	3	3	3	3	2	2	2	2	2	2	2	2	2	2	2	2	2	2	1	3	2	2	3	3	2	2	2	2	2	3	
4	4	3	4	3	3	2	2	2	2	2	2	2	2	2	2	1	2	2	2	3	3	3	3	3	2	2	2	1	3	3	2	2	2	2	1	2	2	1	1	3
3	4	3	3	4	3	2	3	2	2	2	2	1	2	1	1	1	2	2	2	2	2	2	2	2	2	1	1	1	3	2	2	2	2	1	1	1	1	1	3	
3	4	4	3	3	3	2	4	2	3	3	3	2	2	3	3	3	3	3	3	3	3	3	3	3	2	2	2	2	3	2	2	2	2	3	2	2	2	2	2	
3	4	4	3	3	3	2	4	3	3	3	3	2	2	2	2	2	2	2	2	2	2	3	3	3	3	3	3	1	2	2	2	3	3	1	2	2	2	2	4	
3	4	4	4	3	3	2	3	3	3	3	3	2	2	2	2	2	2	2	2	2	2	2	2	2	2	2	2	1	2	2	2	2	2	1	2	1	1	1	3	
4	3	3	3	4	3	4	3	3	3	3	3	2	2	2	2	2	2	2	2	2	2	2	2	2	2	1	1	2	1	2	2	2	2	2	1	1	1	1	2	
4	3	3	3	3	3	4	3	3	3	3	3	2	2	2	3	2	2	3	2	2	2	2	2	2	2	1	1	1	2	2	2	2	2	2	2	2	2	2	2	
4	3	3	3	3	3	4	4	3	3	3	4	3	3	2	1	1	1	1	1	1	1	1	1	1	1	1	1	1	2	1	2	2	2	2	1	1	1	1	2	
4	3	3	3	3	3	4	4	4	4	4	4	4	3	2	2	3	3	2	2	3	2	2	2	2	2	2	2	2	2	2	2	2	2	1	1	1	1	1	3	
4	3	3	4	3	4	3	4	3	3	3	4	4	3	2	2	1	2	2	1	2	2	2	2	2	1	1	2	1	1	1	1	1	1	1	1	1	1	1	3	
2	2	3	2	2	2	1	2	2	2	1	2	2	2	1	1	1	1	1	1	1	1	1	1	1	1	1	1	1	2	2	2	2	2	2	1	1	1	1	2	3
3	3	3	3	3	3	3	3	3	3	3	3	3	3	2	2	1	1	1	1	1	1	1	1	1	1	2	2	2	1	2	2	2	2	1	1	2	2	1	1	3
4	4	5	4	5	5	5	5	5	5	5	5	5	5	5	5	5	5	5	5	4	4	4	4	4	4	3	3	3	2	2	2	3	3	3	2	3	2	2	3	
3	4	4	4	4	4	3	2	1	2	1	1	1	1	1	1	1	1	1	1	1	1	1	1	1	2	2	2	1	2	2	2	2	2	2	1	1	1	1	1	3
2	2	3	2	2	2	1	2	1	1	1	1	1	1	1	1	1	1	1	1	2	2	2	2	2	1	1	1	1	2	2	2	2	2	2	1	2	2	1	1	3
2	2	3	2	2	2	1	2	1	1	2	2	2	2	1	1	1	2	1	1	1	2	2	2	2	2	2	2	1	2	2	2	2	2	2	1	1	2	2	1	3
2	3	2	2	2	2	1	2	1	1	2	2	2	2	1	1	1	1	1	1	1	2	2	2	2	1	1	1	1	2	2	2	2	2	2	1	2	2	1	3	
4	5	5	5	5	2	1	2	2	1	2	2	2	2	1	1	2	2	2	2	1	1	2	2	2	2	2	1	2	2	2	2	2	1	1	1	1	1	1	3	
4	5	5	5	5	5	5	5	5	5	5	5	4	5	5	4	4	5	5	5	5	5	5	5	5	4	4	4	3	3	3	4	4	4	4	5	5	3	4	5	
3	4	3	4	3	4	4	4	3	3	3	3	3	3	2	3	2	2	2	2	2	2	2	2	2	2	2	1	2	2	2	2	2	2	2	2	1	1	1	3	
3	4	4	3	3	3	4	4	3	3	2	2	3	2	2	2	2	2	2	2	1	1	1	1	1	1	1	1	2	2	2	2	2	2	1	1	1	1	1	3	
5	5	5	5	5	5	5	5	5	5	5	5	5	5	5	5	5	5	4	4	4	4	4	4	4	4	4	4	3	3	3	4	4	5	5	3	5	5	4	5	
2	3	2	3	2	2	1	1	1	1	2	2	1	2	1	1	1	1	1	1	2	2	2	2	2	1	1	2	1	1	1	1	2	1	1	1	1	1	1	3	

Anexo n° 7: Declaratoria de autenticidad (autor)




Declaratoria de originalidad del autor

Yo **Br. Vasquez Kuquian Jeny**, egresado de la Escuela de Posgrado, del programa académico de Maestría en Gestión Pública de la Universidad César Vallejo, filial Tarapoto, declaro bajo juramento que todos los datos e información que acompañan la tesis titulada: "**Presupuesto por resultados y la calidad del gasto del Programa de Salud Materno Neonatal-Red de Salud Alto Amazonas 2019**", es de mi autoría, por lo tanto, declaro que la tesis:

1. No ha sido plagiado ni total, ni parcialmente.
2. He mencionado todas las fuentes empleadas, identificando correctamente toda cita textual o de paráfrasis proveniente de otras fuentes.
3. No ha sido publicado ni presentado anteriormente para la obtención de otro grado académico o título profesional.
4. Los datos presentados en los resultados no han sido falseados, ni duplicados, ni copiados.

En tal sentido, asumo la responsabilidad que corresponda ante cualquier falsedad, ocultamiento u omisión tanto de los documentos como de información aportada, por lo cual, me someto a lo dispuesto en las normas académicas vigentes de la Universidad César Vallejo.

Tarapoto, 01 de Agosto de 2020

Apellidos y nombres: Br. Vasquez Kuquian Jeny.	
DNI: 09911846	
ORCID: 0000-0003-48209631	