



UNIVERSIDAD CÉSAR VALLEJO

ESCUELA DE POSGRADO

**PROGRAMA ACADÉMICO DE MAESTRÍA EN GESTIÓN
PÚBLICA**

**Evaluación del Presupuesto Institucional y Desempeño del
Programa de Articulación de Pequeños Productores al Mercado
en la Gerencia Regional de Agricultura La Libertad - 2019**

TESIS PARA OBTENER EL GRADO ACADÉMICO DE:

Maestro en Gestión Pública

AUTOR:

Ipanaqué Azabache, Fred Alonso (ORCID: 0000-0002-9730-4769)

ASESOR:

Dr. Aguirre Espinoza, Edwards Jesús (ORCID: 0000-0002-5514-6707)

LÍNEA DE INVESTIGACIÓN:

Gestión de Políticas Públicas

TRUJILLO – PERÚ

2021

Dedicatoria

Este Informe se lo dedico a Dios, porque gracias a él estoy con vida y me sigue bendiciendo con tantas cosas maravillosas.

A mi linda familia, mi fuente de inspiración y motivación de seguir batallando cada día, por el amor incondicional y constante apoyo para hacer realidad el sueño de mi esposa Karen y mis hijos Fred y Elena.

A mis padres Jorge y Elena por el apoyo infinito y sus sabios consejos, valores y experiencias que me encaminaron para obrar en el bien.

Fred.

Agradecimiento

En especial a mi esposa (Karen) y mis hijos (Fred y Elena), por su gran soporte y confiar en mí, son la gran bendición que Dios me ha podido dar.

A mis padres, hermanos y sobrinos, por su ejemplo y enseñanzas sobre la importancia de la perseverancia y apoyo desinteresado en toda mi vida.

A mi suegro (Víctor) por sus consejos y apoyo incondicional.

Un agradecimiento muy especial a la plana docente de la Universidad César Vallejo, en especial al Dr. Edwards Jesús Aguirre Espinoza, Dra. Daphne Jannet Timana Palacios y a la Dra. Karla María Hinostraza La Torre por su tiempo, apoyo, asesoramiento, e impulso que permitió culminar este gran pasó en mi vida.

Fred.

Índice

Carátula.....	i
Dedicatoria	ii
Agradecimiento	iii
Índice de cotenidos	iv
Índice de tablas	v
Índice de figuras	vi
Resumen	vii
Abstract.....	viii
I. INTRODUCCIÓN	1
II. MARCO TEÓRICO	6
III. METODOLOGÍA.....	29
3.1. Tipo y Diseño de Investigación.....	29
3.2. Variables y Operacionalización	30
3.3. Población, muestra y muestreo	32
3.4. Técnicas e instrumentos de recolección de datos, validez y confiabilidad	33
3.5. Procedimientos.....	35
3.6. Método de análisis de datos.....	35
3.7. Aspectos éticos	35
IV. RESULTADOS	36
V. DISCUSIÓN.....	49
VI. CONCLUSIONES.....	56
VII. RECOMENDACIONES	58
REFERENCIAS	60
ANEXOS	64

Índice de tablas

Tabla 1: Distribución de población de Servidores públicos de la Gerencia Regional de Agricultura de la Libertad, 2019.....	32
Tabla 2: Distribución de población de Servidores públicos de la Gerencia Regional de Agricultura de la Libertad, 2019.....	32
Tabla 3: Evaluación del Presupuesto Institucional en la Gerencia Regional de Agricultura La Libertad – 2019.....	37
Tabla 4: Desempeño del Programa de Articulación de Pequeños Productores al mercado en la Gerencia Regional de Agricultura La Libertad – 2019.....	38
Tabla 5: Prueba de Asociación entre Variables (Chi Cuadrado).....	41
Tabla 6: Variable Evaluación del Presupuesto Institucional y Variable Desempeño del programa de articulación de pequeños productores.....	42
Tabla 7: Variable Evaluación del Presupuesto Institucional y Dimensión Organización agraria.....	43
Tabla 8: Variable Evaluación del Presupuesto Institucional y Dimensión Capacitación Agropecuaria.....	44
Tabla 9: Variable Evaluación del Presupuesto Institucional y Dimensión Formación de redes empresariales.....	45
Tabla 10: Variable Evaluación del Presupuesto Institucional y Dimensión Asistencia técnica.....	46
Tabla 11: Variable Evaluación del Presupuesto Institucional y Dimensión Tecnología agropecuaria.....	47

Índice de figuras

Figura 1: Niveles porcentuales presupuesto institucional.....	37
Figura 2: Niveles porcentuales desempeño del programa de articulación de pequeños productores.....	39
Figura 3: Grado de relación según coeficiente de correlación.....	40

Resumen

El presente estudio tuvo como objetivo “Determinar el tipo de relación entre la evaluación del presupuesto institucional y el desempeño del programa de articulación de pequeños productores al mercado en la Gerencia Regional de Agricultura La Libertad - 2019”, tomando conceptos, teorías, sobre nuestras variables de estudio. El tipo de investigación es no experimental, Correlacional, cuya población de 151 servidores públicos en la Gerencia regional de Agricultura La Libertad, de los cuales fueron seleccionados 63 servidores, para la validación de los datos se usó dos cuestionarios validados por 3 expertos en los temas de investigación y sector público, se presentó los resultados mediante tablas y figuras estadísticas manipulando el programa de Excel, y el software SPSS V.25, se utilizó la prueba de Kolmogorov - Smirnov, para determinar si se distribuyen de manera normal o no normal y así determinar que prueba de estadística utilizar, seleccionando la prueba estadística de Rho de Spearman, obteniendo como que existe una relación significativa con un índice de 0,833**, con una significancia de 0,000, comprobando nuestra hipótesis de investigación, finalmente La conclusión a la que se llega es que existe una relación muy alta y significativa entre la evaluación del presupuesto institucional y el desempeño.

Palabras Clave: Evaluación del Presupuesto Institucional y Desempeño del Programa de Articulación, Pequeños Productores al Mercado

Abstract

The objective of this study was to “Determine the type of relationship between the evaluation of the institutional budget and the performance of the program of articulation of small producers to the market in the Regional Management of Agriculture La Libertad - 2019”, taking concepts, theories, on our variables study. The type of research is non-experimental, correlational, whose population of 151 public servants in the Regional Management of Agriculture La Libertad, of which 63 servants were selected, for the data validation two questionnaires were used validated by 3 experts in the topics of research and public sector, the results were presented by means of tables and statistical figures manipulating the Excel program, and the SPSS V.25 software, the Kolmogorov - Smirnov test was used, to determine if they are distributed in a normal or non-normal way and Thus, determine which statistical test to use, selecting the Spearman Rho statistical test, obtaining that there is a significant relationship with an index of 0.833 **, with a significance of 0.000, checking our research hypothesis, finally The conclusion to which It is reached is that there is a very high and significant relationship between the evaluation of the institutional budget and performance.

Keywords: Evaluation of the Institutional Budget and Performance of the Articulation Program, Small Producers to the Market

I. INTRODUCCIÓN

Estamos en tiempos de cambios y lleno de incertidumbre, En una economía internacional que se recupera paulatinamente de la crisis, debido a su fortaleza macroeconómica, la noticia de que nuestra economía nacional tiene un pronóstico de crecimiento sostenido es alentadora. Política, dinero y finanzas, en comparación con otras economías; por lo tanto, los gobiernos central, regional y local tienen la responsabilidad de garantizar el desarrollo institucional para la buena gobernanza, Desarrollo económico sostenible, desarrollo medioambiental sostenible y desarrollo social; esto conducirá a un crecimiento económico exitoso. Realizar una gestión y un presupuesto eficaz, logrando incluirlo a la sociedad y brindar una mejor condición de vida.

En Sudamérica y sus entidades liberales Plantearon dos cuestiones sustantivas en sus operaciones. La primera está relacionada con la crisis de las 3E (efectividad, eficiencia y economía), esto se debe principalmente a que las entidades públicas invierten en la lógica económica de la eficiencia a la hora de gestionar, es decir, cuanto menos eficientes lo hacen, mejor. En lugar de duplicar el esfuerzo con la mitad del esfuerzo, esta pregunta eventualmente se vuelve muy irrazonable cuando se trata de la valoración ciudadana de las instituciones públicas. En este sentido, las ciudades, regiones y estados de América Latina tienen serios problemas operativos en la paridad presupuestaria y fiscal de la administración pública. Banco Interamericano de Desarrollo (BID, 2018).

Las instituciones del Estado en el Perú; tienen serias dificultades para ejecutar sus presupuestos. Producto de ello, quedan importantes recursos sin ejecutar como las dificultades técnicas para formular proyectos de inversión y programas presupuestales técnicamente consistentes que pasen el control del Invierte.pe, del SIAF, SIGA, OSCE, entre otros; Se siguen ejecutando proyectos y programas de rentabilidad social y económica dudosa sin mayor evaluación y ajuste, las atomizaciones del gasto en pequeños proyectos y programas: roles del GC, GR, GL. El presupuesto público tiene como objetivo desarrollar La formulación de los objetivos de desarrollo económico y social contenidos en el plan nacional es factible para la asignación de recursos y la base jurídica del gasto público., determinando

así los planes, actividades y proyectos de responsabilidad de la unidad Durante la implementación. MEF (2017).

Actualmente en el Perú no existe certificado de identificación de pequeños y medianos productores agrícolas, a menudo se considera a los pequeños productores a los que posean hasta 5 hectáreas, y no se tiene en cuenta otras variables como la ubicación geográfica, tipo de riego utilizado o destino de la producción agropecuaria. En este sentido, se realizó un trabajo de investigación denominado “Estudio de la Población Objetivo y Sistemas de Evaluación de Impacto del Programa de Compensaciones para la Competitividad”. En dicho estudio si se tienen en consideración tanto la ubicación geográfica, el número de hectáreas como el tipo de riego utilizado. Las Causas Directas e Indirectas serian:

- a) La Restringida organización de los pequeños productores agropecuarios y sus causas indirectas serian; el restringido conocimiento de organización y gestión empresarial, la limitada capacidad de liderazgo de los productores b) La disminución de la productividad y calidad de los productos entregados y sus causas indirectas serán; la producción de tecnología agrícola apropiada para pequeños productores es limitada, y los proveedores de asistencia técnica pueden obtener transferencia limitada de tecnología agrícola, aplicación limitada de Medio de gestión y garantía de eficacia, y mercados de infraestructura y equipos de almacenamiento limitados que adaptan los productos a los requisitos del producto,
- c) El acceso a los servicios financieros es limitado. Las razones indirectas serán: pocos mecanismos de financiamiento diseñados para pequeños productores, baja eficiencia de los servicios financieros, altos costos de transacción financiera y pocas garantías; d) acceso restringido a la investigación para la toma de decisiones y sus razones indirectas; falta de información confiable, oportuna y relevante, La generación de información estadística agropecuaria, e) insuficiente publicidad del comercio agropecuario y sus causas indirectas. Mecanismos de promoción comercial insuficientes e inadecuados diseñados e implementados. Banco Interamericano de Desarrollo (BID).

La identificación Desde la perspectiva del sector agropecuario, es obvio que debido a la recuperación económica e inicio de la empresa, si la agricultura puede seguir creciendo, hemos encontrado que los sectores con menores niveles de desarrollo

agrícola rural deben ser superados y aprovechar mejor las condiciones que se están forjando. Las razones de este problema son: (1) baja competitividad y rentabilidad agrícola; (2) producción insostenible de recursos naturales; (3) oportunidades limitadas para los pequeños productores agrícolas para obtener servicios básicos y de producción, en la sierra y costa de La Libertad, el nivel de tecnología en la producción agrícola y pecuaria es bajo. Relación PER del sector agrícola. (2009-2015).

En un sistema presupuestal basado en funciones, actividades y programas, bajo estos sistemas se podrían efectuar comparaciones, de un año a otro, entre los costos detallados, que implique la operación de los diversos servicios, con las ventajas que esto entraña para una revisión, según este nuevo procedimiento, las comisiones presupuestales, cuya función consiste en revisar lo que se ha realizado y lo que se propone para el futuro, La Gerencia Regional de Agricultura desde del año 2010 hasta la actualidad tiene como meta; de Liderar el desarrollo agrícola a través de la integración departamental, promover el desarrollo de estrategias para lograr el uso sostenible, la competitividad y la legitimidad de los recursos naturales, y producir impactos sociales para mejorar su condición de vida de la ciudadanía. La sub gerencia de Competitividad Agraria que será la encargada de organizar seminarios para productores, que agruparán diversas sub actividades y tareas que se deben realizar para alcanzar los sub proyectos y metas. También será responsable de la implementación, supervisión y seguimiento de esta actividad para llevar a cabo estas actividades en base a la experiencia de la FAO. (2017).

Por lo descrito se plantea la pregunta, describiendo el siguiente problema de investigación **¿Cuál es la relación que existe entre la evaluación del presupuesto institucional y el desempeño del programa de articulación de pequeños productores al mercado en la Gerencia regional de Agricultura La Libertad - 2019?**

Es por eso que se plantea la justificación teórica ya que la investigación cuenta con la descripción del programa basado en lineamientos de la evaluación del presupuesto institucional, así como las distintas teorías y antecedentes que puedan orientarnos a una correcta descripción del desarrollo económico.

Se justifica desde un enfoque práctico porque se tomará referencias y se indagará desde el escenario que aprovecha los beneficios de la evaluación del presupuesto institucional, verificando en campo cual es la problemática real.

Como justificación metodológica, la aplicará una correcta descripción del tipo y diseño de investigación, asimismo como una estructuración de una población de estudio la cual se le aplicará instrumentos válidos y confiables que nos permitirán conocer la percepción de la población determinada.

Socialmente se justifica, porque se plantea un estudio para verificar si la evaluación del presupuesto institucional se relaciona con el desempeño del programa de articulación de pequeños productores del Mercado regional de Agricultura, verificando así la existencia de beneficios de la mencionada política pública.

Por lo mencionado nos planteamos el siguiente objetivo general: Determinar la relación entre la evaluación del presupuesto institucional y el desempeño del programa de articulación de pequeños productores al mercado en la Gerencia Regional de Agricultura La Libertad – 2019.

Como objetivos específicos: Identificar el nivel de la evaluación del presupuesto institucional del programa de articulación en la Gerencia Regional de Agricultura La Libertad – 2019. Identificar el nivel de desempeño del programa de articulación de Pequeños Productores al mercado en la Gerencia Regional La Libertad – 2019. Determinar la relación entre la evaluación del presupuesto institucional y la organización agraria del desempeño del programa de articulación de pequeños productores en la Gerencia Regional de Agricultura La Libertad – 2019. Determinar la relación entre la evaluación del presupuesto institucional y la capacitación agropecuaria del desempeño del programa de articulación de pequeños productores en la Gerencia Regional de Agricultura La Libertad – 2019. Determinar la relación entre la evaluación del presupuesto institucional y la formación de redes empresariales del desempeño del programa de articulación de pequeños productores en la Gerencia Regional de Agricultura La Libertad – 2019. Determinar la relación entre la evaluación del presupuesto institucional y la asistencia técnica del desempeño del programa de articulación de pequeños productores en la

Gerencia Regional de Agricultura La Libertad – 2019. Determinar la relación entre la evaluación de presupuesto institucional y la tecnología agropecuaria del desempeño del programa de articulación de pequeños productores en la Gerencia Regional de Agricultura La Libertad – 2019.

Como hipótesis general se plantea: Existe relación significativa entre la evaluación del presupuesto institucional y el desempeño del programa de articulación de pequeños productores en la Gerencia Regional de Agricultura La Libertad. Como hipótesis nula: No existe relación significativa entre la evaluación el presupuesto institucional y el desempeño del programa de articulación de pequeños productores en la Gerencia Regional de Agricultura La Libertad.

II. MARCO TEÓRICO

La necesidad y revisión de los trabajos previos, orientada al análisis hasta el desarrollo y avance del trabajo de investigación. Nos ayudan como antecedentes de la investigación para conducirnos al estudio de las variables, pudiendo ser ideas sólidas, artículos científicos, investigaciones anteriores de tesis, entre otras investigaciones y trabajos, desde un aspecto nacional e internacional.

Se analizará antecedentes o trabajos previos a nivel internacional como el de:

Tapia, M. (2017, pág. 95) en su tesis: El Ciclo Presupuestario del sistema público de salud de Chile: Etapa de formulación presupuestaria años 2016-2017, presentado en la Universidad Academia de Humanismo Cristiano, Santiago, Chile, para optar el grado de licenciado, estudio de enfoque descriptivo, utilizando el método de recolección de información, además se efectuó revisó el contenido, en la cual se llega a varias conclusiones: a) El financiamiento de la salud es un eje fundamental para todo país. Esta importancia radica en el apresuramiento de contar con fondos concretos de administrados que permitan velar por la salud de toda una nación. En el actual contexto del sistema económico predominante, muchas veces se generan barreras financieras que excluyen a los grupos más pobres, redundando primero en problemas de acceso y en el aumento de gastos adicionales de los enfermos y de su grupo familiar, al optar por alternativas distintas al sistema público con la finalidad de restablecer su salud, b) El gasto en salud tiene como objetivo corregir la condición de salud de una nación, que sin duda es un factor necesario para cualquier economía, sobre todo cuando se busca fortalecer un crecimiento del país, ya que debe ir de la mano su mejorar su condición de vida y salud de toda la ciudadanía.

Porras, R. (2017, pág. 36) en su trabajo final de la carrera de técnico universitario administrativo contable impositivo titulada: Presupuesto Público, presentado en la Universidad Nacional de la Pampa, la Pampa, Argentina, para optar el grado de técnico administrativo contable impositivo, en donde se llega a las conclusiones: a) El presupuesto público es la planificación de las actividades del estado en base a los recursos y a los gastos existentes. El análisis del mismo por programas nos

permite determinar las acciones a llevar a cabo a lo largo del período anual, b) si mismo mediante los pasos para la formulación y los principios a respetar a la hora de su confección, hacen que se pueda ejercer el control sobre las tareas llevadas a cabo en el orden público. La presentación de las clasificaciones, permite un mayor entendimiento del contenido del presupuesto y la lectura del mismo por parte de los diferentes usuarios interesados.

García, A y Rueda, P. (2018, pág. 112) en su desarrollo de su proyecto de grado “El gasto público social en Colombia: ¿Un problema de calidad o cantidad?”, presentado en la Pontificia Universidad Javeriana, Bogotá, Colombia, para optar el grado en derecho económico, estudio donde se llegó a la conclusión: a) Según las medidas que se utilizan actualmente explicar y monitorear la hipótesis del gasto público social, esto aún no se ha convertido en una herramienta para reducir las disparidades sociales. b) De igual forma, el enfoque ideal actual es facilitar este cambio, porque otro tipo de problemas pueden ser focalizados superando situaciones de conflicto armado interno. Durante este período de transición se deben formular presupuestos para los próximos años, estos deben estar orientados al progreso, y de esta manera, avanzaremos hacia una transformación estructural para que todos los residentes de Colombia puedan vivir en condiciones más dignas y humanas.

Como antecedentes nacionales analizaremos las investigaciones de:

Agurto, C. (2019, pág. 44) en su tesis denominada: El presupuesto inicial de apertura como factor clave de desarrollo en la gestión administrativa de la municipalidad distrital de Huaura, presentada en la Universidad Nacional “José Faustino Sánchez Carrión”, Huacho, Perú, para optar el título profesional de economista, en la cual utilizó el método descriptivo y explicativo que pretende revelar cómo esto afecta la presunción institucional de un sistema abierto en la gestión., con una población de 54 trabajadores, donde se llegó a las siguientes conclusiones: a) Para aprobar el presupuesto, es necesario cumplir con cada etapa presupuestaria a fin de lograr el presupuesto para el establecimiento de instituciones en la provincia de Huaura. b) Proceso de ejecución presupuestaria inicial de la organización afectará el presupuesto. c) El alcance de las actividades

aprobadas por el presupuesto es muy amplio, por lo que está en línea con la evaluación presupuestaria de las instituciones de la provincia de Huaura.

Limachi, M. (2018, pág. 126) en su tesis denominada: "Relación entre el Presupuesto Institucional 2017 y el logro de objetivos del Instituto Geofísico del Perú", presentada en la Universidad Nacional de San Agustín de Arequipa, Arequipa, Perú, para optar el grado de maestra en ciencias contables y financieras, la investigación es de tipo no experimental transeccional descriptivo, con una población del Instituto Geofísico del Perú, la cual se llegó a la conclusión: a) Por las deducciones encontradas en el estudio podemos evidenciar que en el Instituto Geofísico del Perú, durante el período 2017 la ejecución presupuestal de los recursos financieros públicos demuestra una buena ejecución de ingresos, b) El presupuesto de ingresos programado PIM del Instituto Geofísico del Perú, en el período 2017 ascendió a S/ 9,042,717, mientras que el presupuesto ejecutado fue S/ 9,711,434 lo que representa un 107.40%. Dichas cifras que indican relación La diferencia entre el presupuesto planificado y el presupuesto de ejecución muestra que durante este período, la capacidad de generar ingresos es buena; c) En cuanto al presupuesto de gastos del Instituto Geofísico del Perú, el presupuesto de gastos planificado del PIM durante 2017 es de S / 35,457,734, de los cuales el monto ejecutado es de S / 25,921,929 , Que representa el 73,11%, lo que indica que la capacidad de gasto es insuficiente, lo que incide negativamente en el logro de la meta; c) La evaluación de la efectividad de la meta presupuestaria de gasto de acuerdo a los datos del Instituto Peruano de Geofísica, el indicador de eficiencia promedio durante 2017 es solo 0,73, lo que significa que el gasto es ineficiente. Finalmente, el índice también mostró que no se logró el objetivo presupuestario.

Calle, T. (2019, pág. 43) en su tesis denominada: "Evaluación de la ejecución del presupuesto y gestión administrativa para la optimización de gastos corrientes en la agencia 2 Cutervo del banco de la nación", presentada en la Universidad Católica Santo Toribio de Mogrovejo, Chiclayo, Perú, para optar el grado de contador público, estudio de enfoque cuantitativo, con diseño no experimental, cuyo servidores estuvo consentida por la agencia 2 de Cutervo del banco de la nación, se hizo del instrumento de la encuesta, se llegó a las siguientes conclusiones: a) En los últimos 4 años, el presupuesto del Banco Nacional de Kotervo ha asignado

un presupuesto menor en 2019, que asciende a s / 580409; por otro lado, el monto en 2018 es de s / 922841, el presupuesto para 2016 y 2017 También superó el 2019. Según el registro presupuestario, han sido beneficiosos y se han implementado casi en su totalidad, lo que indica la efectividad de la ejecución presupuestaria, b) Entre las agencias administrativas, la proporción de personal en la agencia Nación Bank 2 Cutervo es muy buena, 52,7%, mientras que el 36,4% piensa que es buena, la convencional 10,9%, 0% defectos, esto se debe a la mejora continua de la institución. C) Los trabajadores creen que la optimización del gasto corriente del agente 2 Cutervo del Banco de la Nación es del 55%, mientras que el 30% se considera bueno, el 6% es justo y el 0% es malo y costoso. La optimización es apropiada, pero aún puede superar las expectativas.

Espinoza, C. (2019, pág. 133) en su tesis denominada: Evaluación de la ejecución presupuestaria y su incidencia en el cumplimiento de metas y objetivos de la corte superior de justicia de puno, periodos 2017 – 2018, presentada en la Universidad Nacional del Altiplano, Puno, Perú. Para optar el título profesional de contador público, en este trabajo se utilizó el método descriptivo, deductivo, analítico y comparativo, además de tipo no experimental transeccional, Integrado por trabajadores de diferentes áreas del Tribunal Superior de Puno, se llegó a la siguiente conclusión: a) 43.384.233,00 y S /. 43362,250.08, lo que representa el 99.95% del total de elaboración del plan. Para el año fiscal 2018, PIM es de S /. 46, 035,216.00 S /. 45, 956,131.31, lo que representa el 99.83% del plan total. Demuestra capacidad de gasto efectiva en ambos períodos, lo que tiene un impacto positivo en la ejecución de los gastos, b) A partir de la evaluación del nivel de cumplimiento de la meta presupuestaria y meta de gastos de la Audiencia Nacional de Puno, se analiza que la meta de acción de la fase de investigación durante 2017 ha alcanzado el índice de efectividad. Por otro lado, en 1.13, la meta de acción de la fase de juicio. Se ha alcanzado el índice de eficiencia 1,42, por lo que para el objetivo de actuación en esta etapa el índice de eficacia del objetivo de actuación en el proceso judicial es de 0,91 y el atractivo es de 0,96. La meta de gestión administrativa alcanzó el índice 0,99 y la meta final del proceso judicial alcanzó el índice 1,42, lo que indica que el índice de coeficiente de eficiencia del gasto en 2017 fue 1,14. c) A nivel de la meta presupuestaria, el monto total de ejecución del

Tribunal Superior de Distrito de Puno en el ejercicio 2017 fue de S / 43.362.250,08, lo que representa el 99,95% de la ejecución total.

Por último, el Ministerio de Agricultura y Riego. (2016, pág. 36) En su Guía para la “Implementación de Escuelas de Campo de Agricultores (ECA)” concluyó que originalmente las Escuelas de Campo para Agricultores (ECA) Fueron desarrollados en Asia, donde hay aproximadamente 200 millones de países productores de medidores. El primer grupo de escuelas de campo se estableció en Java Central en 1989. Esta fase involucró a 50 trabajadores de extensión de Probar para proteger cultivos y desarrollar métodos de capacitación como parte de la capacitación integral de manejo de plagas para capacitadores.

Como antecedentes locales analizaremos las investigaciones de:

Ibáñez, C. (2019, pág. 52) en su tesis denominada: Presupuesto por resultados y su influencia en la eficiencia del gasto – Municipalidad Distrital El Porvenir, 2015-2016), presentada en la Universidad Cesar Vallejo, Trujillo, Perú. Para optar el grado académico de maestro en Gestión Pública, en esta investigación se utilizó el método descriptivo, deductivo, analítico y comparativo, además de tipo no experimental transaccional, con una población compuesta por 7 programas presupuestales 2015-2016 de la M.D. Porvenir, se extraen las siguientes conclusiones: Es evidente que el 80% del presupuesto de inversión lo proporcionan los pagos de transferencia proporcionados por el gobierno central a través de sus pliegos, operaciones por endeudamiento interno a través de préstamos con el Banco de la Nación y emisión de CIPRL cómo se realiza el trabajo tributario; el nivel de ingresos personales en el distrito y ciudad del Porvenir es bajo, porque estos ingresos representan el 9% de los ingresos del PIM. En relación al Presupuesto 2016 los programas presupuestales con mayor incidencia: un 18% ha sido orientados a beneficios de los estudiantes de educación básica regular estudian, así mismo el 16% la gestión integrada de residuos sólidos muestra que se ha cumplido la escala de prioridades, ya que el 55% del presupuesto cubre las importantes insuficiencias de la población. Entre las ocupaciones con mayor capacidad de ejecución, contamos con orden público y seguridad, transporte, medio ambiente, salud, desarrollo y desarrollo urbano, educación y protección social.

Yurits, R. (2018, pág. 85) en su tesis denominada: Ejecución presupuestal y su incidencia en el cumplimiento de metas y objetivos de recursos naturales de la gerencia regional de Agricultura La Libertad, Año 2016-2017, presentada en la Universidad César Vallejo, Trujillo, Perú. Para optar el título profesional de contador público, en este trabajo se utilizó el método descriptivo, deductivo y comparativo, además fue de tipo no experimental, transversal con una población de la Gerencia Regional de Agricultura de La Libertad, en el cual se concluye: en años anteriores, no hubo consistencia entre el presupuesto y el presupuesto de ejecución, por lo que debido a que el presupuesto se utilizó para otros fines, el nivel de cumplimiento en el presupuesto de ejecución fue bajo y, aparte del personal, los recursos no se pudieron ejecutar a tiempo. Como la Directiva No. 005-2012-EF, la efectividad de los ingresos y gastos de ejecución presupuestaria en 2016 y 2017 es menor que un nivel uniforme, mostrando indicadores de eficiencia "buenos" y "normales" / Evaluación por el MEF. Por tanto, se puede decir que el acatamiento de la ejecución presupuestaria es muy bajo, la capacidad de gasto es insuficiente y los técnicos carecen de acciones de seguimiento a las actividades planificadas para alcanzar las metas presupuestarias, lo que beneficia a ambas partes como entidades poblacionales. Entre los números objetivo reales implementados en 2016 y 2017, la tasa de cumplimiento de la asistencia técnica al uso de recursos es muy baja, porque el número de implementaciones es menor al número planeado, porque los recursos no se alcanzan a tiempo y las actividades de monitoreo programadas no se alcanzan a tiempo. Además, la policía no brindó ningún apoyo a los operativos realizados en el área de recuperación, especialmente en Sierra Liberteña, provincia de Bolívar y Pataz.

Santos, M. (2019), en su investigación "Inversión pública y su relación con el desarrollo económico local del distrito de Juan Guerra año 2011-2017", realizada en la Universidad Nacional de San Martín, Tarapoto, Perú, tuvo como objetivo determinar la relación que existe entre la inversión y el Desarrollo económico local del distrito de Juan Guerra, la investigación fue aplicada, descriptiva y correlacional, la población fue conformada por el acervo documentario del Instituto Nacional de Economía y Finanzas, fue a través del análisis documental e informes técnicos, obteniendo como resultados donde se verifica que la inversión ambiental se

relaciona de acuerdo a la prueba de Pearson con un índice de 0,915 y la relación de Inversión pública y desarrollo económico local con un índice de 0,973 demostrando una relación altamente significativa entre la variable de investigación.

Narciso, D. (2019, pág. 127) en su tesis denominada: Influencia del Programa Presupuestal 091 en la gestión institucional de las Instituciones Educativas de Inicial, UGEL N° 04 Trujillo Sur Este – 2018, presentada en la Universidad César Vallejo, Trujillo, Perú. Para optar el grado académico de Doctora en gestión pública y gobernabilidad, en esta investigación se manipuló el método deductivo, además fue de tipo Correlacional, cuantitativa transversal, La población está integrada por docentes y directores de instituciones de educación infantil. UGELN°4Trujillo Sur Este-2018, se llegó a las siguientes conclusiones: UGEL N ° 04 Trujillo Sur Este, el nivel de desempeño del plan presupuestario No. 091 formulado para instituciones de educación infantil en 2018 alcanzó 51.1% de eficiencia, seguido por 22.7%, el 17% del nivel normal, 5,7% del nivel efectivo, 5,7% del nivel de pobreza y 3,4% del nivel de extrema pobreza. El nivel de gestión institucional de esta institución es UGEL N ° 04 Trujillo Sur Este, que es el nivel regular en 2017, con 78.4%, seguido por 9.1% (efectivo e insuficiente) y 3.4% (muy insuficiente). Entre las variables independientes, se puede observar que el nivel efectivo es dominante en la dimensión. La tasa de seguimiento y evaluación es del 54.5%; la implementación es del 44.3%; la dimensión de planificación es del 42% y la dimensión de implementación es del 40,9%. En la variable dependiente, el nivel efectivo se puede observar desde cinco dimensiones. Presupuesto institucional representó el 59,2%; la relación con el medio ambiente promedio es del 52.2%; la proporción de planificación estratégica es del 47.7%; la forma de gestión representa el 43.3%; el control de tamaño y la seguridad ocupacional son 43.2%; a diferencia de la simplificación administrativa, el nivel convencional representa el 39.8%.

Según Segundo. D. (2019), en su tesis “Ordenamiento territorial y desarrollo agrario en el distrito de Huamachuco, 2019”, realizada en la Universidad Cesar Vallejo, en la Ciudad de Trujillo, Perú, para optar el grado de maestro, con tipo de investigación no experimental de corte transversal, con una población de 2261 usuarios y una muestra de 101 usuarios agricultores, aplicándose dos encuestas válidas y confiables, obteniendo como resultados que la relación según Rho de Spearman

es de 0.963, La conclusión es que existe una correlación positiva entre las variables de investigación. (Segundo, D. 2019).

Gálvez, D. (2019, pág.136) en su tesis denominada: Cumplimiento del plan operativo de la organización y su incidencia en la gestión de adquisiciones Administración Tributaria de Trujillo, 2018. Presentado en la Universidad César Vallejo, Trujillo, Perú. Para optar al Doctorado en Administración Pública y Gobernanza, este estudio utiliza métodos inductivos, deductivos y descriptivos. Es también de tipo no experimental, descriptivo y relevante. En Trujillo solo hay 25 funcionarios del Servicio de Administración Tributario de Trujillo, se llegó a la siguiente conclusión: el nivel de variables generales cumple con los requisitos del plan operativo de la organización (POI) en el SATT en 2018, representando el 52%, seguido del nivel efectivo (40%) y el nivel por defecto es que la mayoría de los trabajadores cumplen regularmente con la "operación organizacional" Sin embargo, se debe considerar que, con un pequeño porcentaje, algunos trabajadores pueden cumplir efectivamente con el POI en 2018. Este es el nivel normal que da cuenta de las variables de gestión de adquisiciones del SATT (2018) 64%, seguido por el nivel efectivo (32%) y el nivel de defectos (4%). Esto muestra que en 2018, la mayoría de los trabajadores del SATT realizan regularmente la gestión de adquisiciones; Del mismo modo, algunos trabajadores realizarán una gestión adecuada de las adquisiciones. Dentro del alcance de las variables independientes en línea con el plan operativo de la organización SATT, el nivel general en 2018 es el siguiente: la planificación estratégica representó el 76%, el personal el 48% y la ejecución el 56%, excepto en los siguientes casos: el tamaño del plan se expresa con una eficiencia del 48% El nivel es dominante.

Calderón, M. (2016, pág. 37) en su tesis denominada La Ejecución del presupuesto por resultados en la Municipalidad distrital de El Porvenir, Provincia de Trujillo Año 2015, Presentada en la Universidad César Vallejo, Trujillo, Perú. Para optar el título profesional de Contador Público, en esta investigación el diseño de investigación utilizado fue no experimental de corte transversal, con una población constituida por la Municipalidad Distrital de El Porvenir, se llegó a las siguientes conclusiones: Según el trabajo realizado por el gobierno municipal distrital de El Porvenir sobre los resultados de la ejecución presupuestaria en 2015, el presupuesto tiene un

presupuesto institucional abierto, la estimación es de S/ .23'434.607.00, el presupuesto institucional modificado (PIM), totalizando S/.44'689,208.00, un incremento de S/.21'254.601.00, que representa el 90.70% del PIA presupuestario, de los cuales se utiliza 1,542.263.00 Incentivos para la consecución de objetivos, que representan el 3.45% del PIM. Como resultado de alcanzar el 60% de la meta 2015-2016 del plan de incentivos, la entidad cuenta con mayor capacidad económica y se ha implementado para incrementar la Inversión y mejorar servicio e infraestructura en el distrito El Porvenir.

Según Sánchez, C. (2019), en su investigación “Modernización de la gestión pública y el programación multianual de inversiones en el Gobierno Regional de La Libertad”, teniendo como objetivo principal buscar desde la perspectiva de sus dimensiones considerando el gobierno abierto, electrónico y la articulación interinstitucional como se relaciona con su segunda variable permitiéndole identificar diferentes patrones hallando el resultado que de acuerdo Rho de Spearman un correlación de 0,470** demostrando una relación altamente significativa lo que llevo a concluir que a un mejor manejo de las dimensiones de la modernización del estado la programación multianual de inversiones tendrá procedimientos más eficientes.

Respecto a la definición de presupuesto institucional, Wong, F. y Azpur, J. (2015, pág. 3) Creo que el supuesto público es una estimación financiera de los ingresos y gastos proporcionados por el sector público. Es un requisito previo para cualquier individuo, empresa o gobierno. Plan de acción basado en moneda para un período futuro específico (generalmente un año). Además, el presupuesto es un ingreso disponible y una herramienta importante para la planificación económica y social. Puede promover la elaboración de las metas y objetivos de cada entidad que el país se propone alcanzar, y la forma en que estas metas se transforman en actividades y proyectos establecidos.

Burbano, R. (2012, pág. 9) sostiene que un presupuesto es un plan destinado a alcanzar objetivos o metas planificadas. Se expresa en términos de valor y condiciones financieras que se debe efectuar en un período específico y bajo condiciones específicas. Este concepto se aplica a todas las áreas de

responsabilidad de la organización. Esta plantilla es una herramienta de apoyo a la planificación financiera y económica, ya que puede lograr el objetivo principal de la empresa, que es garantizar la adquisición y uso efectivo de los recursos financieros, y concluir que estos documentos se consideran un resumen de ingresos, gastos e inversiones.

Según Puentes (2013), Desde una perspectiva empresarial, según Sweeny, “un presupuesto puede describirse en detalle como una presentación planificada de los resultados esperados de un plan, proyecto o estrategia”. El presupuesto tiene una visión. Pueden mostrar días, meses, trimestres, años o incluso más.

Según Ramírez, P. (2008, pág. 243) conceptúa que el presupuesto en una empresa o institución donde incluye la medición de términos monetarios para tomar decisiones y establecer metas con anticipación, y observar su impacto en las empresas o instituciones de forma visual como medio de control administrativo.

Pere, N. (2000, pág. 21) manifiesta que el presupuesto radica En el plan detallado consistente en los ingresos y la demanda para la adquisición y consumo de recursos materiales y financieros, el propósito es cumplir con la meta previamente definida, la cual se expresa cuantitativamente en forma de valor y moneda, y debe ser implementada bajo ciertas condiciones y tiempo.

Jiménez, B. y Espinoza, G. (2007, pág. 311), manifiestan que el presupuesto es un plan que establece cómo adquirir y utilizar recursos para el diseño de un prototipo dentro de un intervalo de tiempo determinado. Durante las operaciones, el presupuesto servirá como base para la comparación y ayudará a controlar el proceso.

De la misma manera, Díaz M, y otros. (2012, pág. 5) Definen que en todos los casos el presupuesto es un medio ventajoso de gestión administrativa, que establece metas alcanzables, que indican que el liderazgo del gerente y el compromiso de todos los empleados de la organización por perseguir un objetivo común: agregar valor a la empresa.

Zevallos, G. (2014, pág. 154) En referencia a la ley general basada en el sistema de hipótesis nacional, el artículo 8 establece que la hipótesis es un instrumento de gestión del Estado que permite a las entidades cumplir con los objetivos (POI) contenidos en el plan operativo de las entidades públicas.

La política presupuestaria es la norma legal y la principal herramienta financiera, Reflejar las actividades que realiza la administración pública, en cualquier caso, el documento presupuestario muestra todas las acciones de los eventos públicos. Además, la política económica y social se refiere a la eficiencia y eficacia de las políticas públicas: en el ámbito de la consecución de estos objetivos de política, el nivel de efectividad; en este nivel, la eficiencia puede ser Medido por el costo social de lograr metas de política pública. • En la política fiscal de mediano plazo, no hay política monetaria, la principal herramienta para implementar la política pública es la política fiscal; desde la perspectiva de mediano plazo, la meta es: *Incrementar de manera estable el ahorro regular para financiar la inversión sin recurrir a nuevo crédito, y reducir gradualmente el impacto del reembolso del compromiso del pago público en la gestión presupuestaria. * El mantenimiento de un déficit fiscal ajustable y la reducción del déficit han alcanzado ahora un verdadero equilibrio entre ingresos y gastos. * Impulsar las acciones de redistribución del país e implementar una política de gasto público que permita al sector social, especialmente a los más desfavorecidos, gozar de privilegios a través de la implementación de proyectos específicos de inversión social que indiquen claramente los beneficios que recibirán las personas. Martínez, A. (2014, pág. 27).

Gestión Administrativa, Se conceptualiza como la capacidad de una entidad para concretar, lograr y evaluar su propósito mediante el uso correcto de los recursos disponibles, y la capacidad de sistematizar todos los recursos disponibles para lograr metas. Los cuatro elementos fundamentales alineados con la gestión administrativa no los tienen. Lo importante es que están relacionados con la administración; planificación, organización, recursos humanos y dirección y control. Joaquín, C. y Céspedes, A. (2011, pág. 14)

Arobes, E. y otros. (2015, pág. 12) La gestión administrativa Se implementa a través de un plan de desarrollo administrativo, el cual debe ser elaborado y evaluado

anualmente por cada región administrativa. El plan de desarrollo administrativo departamental incluye actividades, acciones, programas y proyectos para corregir la gestión de talento y recurso en el marco de las políticas de crecimiento administrativo. A su vez, el plan de desarrollo administrativo de la agencia de cada entidad afiliada y vinculada del departamento no involucra la planificación departamental. Económico Financiera mencionó que se trata de una encuesta presupuestaria que nos permite realizar la gestión del plan presupuestario y el control de costos, así como controlar la cantidad de logística involucrada y la cantidad de ejecución del proyecto en el módulo financiero. Álvarez, L. (1995, pág. 110).

Pérez, G. y Segundo, G. (2015, pág. 20) Para el análisis financiero y económico se establece como objetivo planificar cuales son las inversiones necesarias para la reactivación de la actividad económica, además planifica la estimación de los fondos necesarios para afrontar la inversión inicial así como el origen de dichos fondos.

Administración de Personal, Señale que las comunidades están constantemente observando cambios y enfrentando desafíos (sociales, culturales, políticos, económicos, etc.). Estos desafíos obligan a las organizaciones a responder de manera inmediata y tienen diversos alcances. En muchos casos, esta tendencia es ambigua, como las relaciones de gestión, Recursos humanos, relaciones laborales, entre otros Alfaro, C. (2012, pág. 11).

Jurídica del presupuesto, La razón es que el presupuesto se ha transformado en la principal herramienta de debate político, económico y legal en el ámbito legislativo, por lo que es fundamental que en nuestro país, las categorías legales tradicionales que han aparecido reiteradamente en el presupuesto desde la década de los cuarenta también deben ser Repensar los conceptos legales tradicionales y proponer conceptos y ajustes legislativos más acordes con nuestros tiempos, Mijangos, B. (2000, pág. 113)

La función del presupuesto es: A. La función principal del presupuesto está relacionada con el bajo grado de intervención financiera de toda la empresa, B. El

control presupuestario es el proceso de comparar los resultados con los datos presupuestarios anteriores, indicando la operación a realizar, C. El presupuesto puede jugar un papel preventivo y correctivo en la organización al mismo tiempo, D. Los ajustes preestablecidos son útiles para la mayoría de las organizaciones, tales como: servicios públicos (empresas comerciales), servicios no públicos (sucursales administrativas), grandes (empresas multinacionales, grupos corporativos) y pequeñas empresas. E. Los ajustes preestablecidos son importantes porque ayudan a minimizar los riesgos para las operaciones de la organización. A través del presupuesto, el plan operativo de la empresa debe mantenerse dentro de un rango razonable. Se utilizan como herramienta para revisar las políticas y estrategias de la empresa y definir los objetivos estratégicos de la empresa. Burbano, R. (1995, pág. 3)

El sistema nacional de presupuesto es uno de los procedimientos administrativos para la gestión financiera del sector público. Consiste en instituciones, normas y procedimientos, que orientan los procedimientos de presunción de todas las entidades e instituciones del sector público durante las fases de planificación, formulación, aprobación, implementación y evaluación del Ministerio de Economía y Finanzas. (2011, pág. 5)

Los principios regulatorios del Sistema Nacional de Presupuesto en la cual son: A. Saldo presupuestario, B. Unidad, C. Información, D. Exclusividad presupuestaria, E. Anualidad, F. Ingresos y gastos macro fiscales, G. Profesional cuantitativo, H. La no participación prevista, I. La eficiencia de la ejecución de los fondos públicos, la centralización de las normas J y la descentralización de los negocios, K. Transparencia presupuestaria, L. Principio de programación multianual, Ministerio Economía y Finanzas. (2011, pág. 7).

Las etapas del proceso presupuestario en las cuales son: a) La etapa de planificación, en la que la entidad estima los costos a implementar en el próximo año fiscal para ser responsable de los servicios que brinda y las acciones tomadas para lograr los resultados; * la prioridad de la agencia de revisión, * de acuerdo a los objetivos, planes y parámetros del proyecto Determinar los requisitos de gasto global para lograr las metas institucionales de la organización, *La evaluación se

puede utilizar para financiar los fondos públicos predefinidos anuales para determinar el incumplimiento de la entidad y determinar las necesidades generales de incumplimiento en función del incumplimiento total de la decisión. b) En la etapa de formulación, determinar la organización funcional y el plan de destino de las capas de acuerdo con el orden de prioridad y determinar el alcance de los gastos y la fuente de los fondos; c) Durante la etapa de aprobación, el Congreso de la República aprobó los siguientes pasos para la aprobación de locales públicos: la ley promulgada por el diario oficial El Peruano, que establece el límite máximo de gasto a implementar en el año en curso y cinco etapas de aprobación: *Elaborar el anteproyecto de ley de presupuesto anual departamental, *El Consejo de Ministros envía el proyecto de ley de presupuesto anual al Congreso, *Debate y aprobación del Congreso, *Entidad Según la apropiación aprobada por ley, aprueba su presupuesto de agencia abierta (PIA), *La DGPP publica un informe presupuestario oficial estandarizado, que incluye detalles de ingresos y gastos. d) En la fase de implementación, en esta fase, De acuerdo con el presupuesto de agencia aprobado de cada entidad pública y considerando el plan de compromiso anual (PCA) para cumplir con las obligaciones de gasto, el plan de compromiso anual es una herramienta de planificación del gasto público que se puede utilizar para comparar planes presupuestarios y marcos macroeconómicos plurianuales. La relación entre las normas financieras anuales y la capacidad de financiación.

Asimismo, (Ley N°28112, Ley Marco de Administración Financiera del Sector Público. Diario Oficial El Peruano, Lima, Perú, 28 de noviembre del 2003) El artículo 14 establece claramente que El supuesto del sector público es un mecanismo económico-financiero sistémico con representación regular y ya fue aprobado por el Congreso. Sus actividades comienzan el 1 de cada año y finalizan el 31 de diciembre de cada año. El presupuesto público obtiene el presupuesto inicial de la agencia y el presupuesto revisado de la agencia.

Presupuesto Institucional de Apertura (PIA): Es el presupuesto de una entidad estatal desde el inicio del año, aceptado por sus electores, y es responsable de los créditos presupuestarios de la entidad durante el estado especificado en la Ley Anual del Sector Público. Para las entidades y asociaciones estatales que no son

administradas centralmente por los gobiernos locales y los gobiernos locales, el crédito presupuestario se establece mediante el Decreto Supremo.

El PIM: esto se debe a la mejora de los presupuestos de las entidades gubernamentales provocada por los cambios presupuestarios anuales a nivel institucional y a nivel de función de planificación con base en el PIA. Cambios presupuestarios a nivel institucional: incluidos cambios presupuestarios a nivel institucional, créditos suplementarios y transferencias de proyectos, todos los cuales han sido aprobados por ley.

- El crédito complementario compensa el aumento del crédito presupuestario autorizado, que se debe a un aumento de los recursos relacionados con el valor establecido por la Ley de presupuesto del sector público.
- La transferencia de proyectos es la transferencia de créditos presupuestarios entre especificaciones.

En gasto público, incluye tres etapas: * Los compromisos son acuerdos para implementar tarifas previamente aprobadas. En términos de contratos de servicios de gestión, CAS, contratos de suministro de bienes, contratos de pago de servicios, etc., puede estar involucrado un presupuesto anual o período de obligación, donde *es el gasto aprobado y prometido por la entidad. Mediante certificación escrita de la entrega de los bienes o servicios objeto del contrato, *el pago es un acto administrativo. Mediante este acto se concluye parcial o totalmente el monto del contrato confirmado. Además del pago final, también se deben pasar los documentos oficiales correspondientes Formalizar su proceso de implementación. No puede pagar las deudas pendientes. e) Etapa de evaluación, con el fin de finalizar los resultados de esta etapa, organizar los resultados obtenidos y estudiar las diferencias tangibles y financieras relacionadas con el contenido aprobado en el presupuesto del sector público. La evaluación brinda información importante para la etapa de planificación y mejorando la calidad del gasto público.

En las cuales existe tres tipos de evaluaciones: *Las evaluaciones institucionales y los resultados de la gestión se basan en el Analizar y medir ingresos, gastos y metas, y se realizan semestralmente. *La evaluación financiera de la DGPPMEF incluye la medición de los siguientes ítems: * La "Evaluación Global de Gestión

Presupuestaria Anual" incluye: observación e inspección de los resultados obtenidos en el proceso de gestión del presupuesto, incluyendo: indicadores de desempeño y base de informes de logros de agencias públicas, Ministerio de Economía y Finanzas. (2011, pág. 9)

Los gastos públicos, Las evaluaciones institucionales y los resultados de la gestión se basan en analizar y medir ingresos, gastos y metas, y se realizan semestralmente. *La evaluación financiera de la DGPPMEF incluye la medición de los siguientes ítems: *La Evaluación Global de Gestión Presupuestaria Anual" incluye: observación e inspección de los resultados obtenidos durante la gestión presupuestaria, incluyendo: indicadores de desempeño y base de informes de logros de agencias públicas, Mostajo, G. (2002, pág. 33)

El PIA, Es el presupuesto anual inicial de una entidad pública aprobado por su respectivo titular de especificación y se acredita al presupuesto establecido para esa entidad por la Ley de Presupuesto Anual del Sector Público, que toma en cuenta el balance adecuado de las previsiones de ingresos y cada ejercicio Gastos, la ley general del sistema presupuestario estatal. (2005, pág. 6)

El PIM, es debido a las revisiones presupuestarias a nivel institucional y programático con base en el PIA, las especificaciones formuladas este año fiscal han sido reorganizadas y actualizadas. Incluye el presupuesto institucional inicial (PIA) y revisiones presupuestarias, instrucciones de ejecución presupuestaria. (2011, pág. 14)

Fuentes de financiamiento del sector, concentrar los recursos públicos en el lugar que constituye su fuente mediante contrato. De acuerdo con las instrucciones de la Ley de Balance Presupuestario del Sector Público, se ha determinado la fuente de los fondos: *Los recursos ordinarios son ingresos tributarios, deducciones y recaudaciones, comisiones bancarias y compensaciones regionales y locales. Fondos correspondientes a los fondos; no tiene nada que ver con ninguna entidad y constituye fondos que se pueden utilizar para programación gratuita. *Los recursos recaudados directamente son los ingresos generados y administrados directamente por las instituciones públicas, incluyendo Impuestos sobre la

propiedad, impuestos, ventas de bienes y prestación de servicios, etc; y los ingresos correspondientes según la normativa vigente. Incluidos los ingresos financieros y el balance del ejercicio anterior, *recursos por operaciones oficiales de crédito Compuesto por patrimonios internos y externos para negocios crediticios realizados por países e Instituciones, organismos internacionales y gobiernos extranjeros. *Las donaciones y transferencias incluyen fondos financieros impagos recibidos por el gobierno de agencias internacionales de desarrollo, agencias gubernamentales, organizaciones y organizaciones internacionales y otras personas físicas o jurídicas asentadas o no asentadas en el país. No es necesario considerar transferencias de entidades públicas y privadas, *recursos determinados, Estos impuestos se dividen en: -impuestos obligatorios pagados por los trabajadores de acuerdo con la normativa vigente, y contribuciones obligatorias de los empleadores al sistema de salud y bienestar de la seguridad social peruana, -fondos de compensación municipal, incluidos los ingresos por impuestos de promoción municipal, incluidos los ingresos fiscales El balance del balance de un año fiscal. -El impuesto municipal es un tributo al gobierno local, y su cumplimiento no es una consideración directa del municipio a los contribuyentes, Canon y Canon, las regalías, rentas aduaneras y medidas de intervención dependen de los ingresos que deban obtenerse de acuerdo con la normativa presupuestaria. Ten en cuenta también los fondos de las regalías, los recursos para participar en los impuestos de aduanas, Soto, C. (2013, pág. 2)

El control del presupuesto en su Teoría de la Hacienda Pública concluyeron que el control de la ejecución presupuestaria apunta básicamente a lograr dos objetivos: política orientada a acreditar el mandato que le ha dado el poder legislativo, y otra política en economía y finanzas para evitar el derroche de recursos públicos. De acuerdo a lo que se quiere verificar: *Control legal: Intenta probar si los gastos del sector público en términos de monto y destino cumplen con lo establecido en la Ley de Presupuesto. *Control económico: Intente comprobar si la agencia de gestión presupuestaria cumple con el estándar de racionalidad económica. *Control de eficiencia: Trate de asegurar que el sector público alcance el máximo de recursos disponibles.

Según el área controlada por la aplicación: •Autocontrol: implementado por la misma unidad de gestión de gastos. Para ser eficaz, debe asignar claramente las responsabilidades específicas y contar con el apoyo de un sistema de incentivos y sanciones. Control interno: implementado por una organización que pertenece al mismo campo del departamento de gestión controlada pero es diferente de la unidad de gasto. Puede controlarse a sí mismo, pero puede elevarse a un nivel superior. •Control externo: elaborado por una agencia independiente fuera del gobierno. Según la prueba de control de inspección: • Control presupuestario: Se ajusta en gran medida al estándar de información presupuestaria de la organización, Musgrave, R (2015, pág. 14)

En cuanto, al programa de articulación de pequeños productores al mercado, MINAGRI. (2018, pág. 4), manifiesta que el programa de articulación ayudará a los pequeños y medianos productores agrarios a nivel nacional, que consignan la mayor parte de su producción a la comercialización en el mercado interno o externo, siempre y cuando cumplan de acuerdo con los estándares seleccionados, los productores agrícolas también podrán realizar negocios de manera organizada; se aplicará la tecnología de producción adecuada para ayudarlos a aumentar la productividad y la calidad del producto y ganar competitividad en el mercado; recibirán servicios de información financiera y agrícola, Se lograrán negociaciones favorables y sostenibles en los mercados nacionales y extranjeros.

Plan Operativo Institucional, GRALL. (2019, pág. 1) manifiesta que el programa de articulación de pequeños productores al mercado están enfocadas a invertir el Problema identificado: acceso limitado al mercado para pequeños productores agrícolas, se ha elaborado acciones para cumplir el objetivo de mejorar la competitividad, específicamente en acciones acerca del fortalecimiento de 12 organizaciones a un total de 358 productores, con las cuales se viene trabajando en 5 cadenas productivas (y continuado con las 8 cadenas del primer trimestre), las que permiten una adecuada articulación con el mercado ofertando sus productos con enfoque asociativo-empresarial. Asimismo, se ha logrado capacitar a un total de 820 pequeños productores pertenecientes a 26 organizaciones, a través de instalación de parcelas demostrativas (metodología: escuelas de campo), asistencia técnica y capacitación.

Programa presupuestal, MINAGRI (2018, pág. 5) nos informa que el programa de articulación de pequeños productores al mercado establece de contribuir al uso eficiente de recursos para abastecer correctamente los bienes y servicios y producir los resultados esperados en el plan, también resuelve el problema del acceso limitado para los pequeños productores, es justo entendiendo dado que las actividades orientadas a la producción no pueden resolver todos los problemas que enfrentan los pequeños productores, es necesario desarrollar un plan de monitoreo continuo en lugar de brindar asistencia específica.

Respecto al análisis de causas directas e indirectas del programa de articulación de pequeños productores, Ministerio de Agricultura y Riego. (2016, pág. 33) Manifiesta que las causas serían:

La causa directa 1 - La organización de los pequeños productores agrícolas es limitada: al no ser asociaciones, la menor producción reduce el poder de negociación de los pequeños productores agrícolas y los participantes del mercado y la heterogeneidad de calidad que restringen el acceso a los diferentes mercados.

La causa directa 2 – En general, debido a una serie de factores estructurales y no estructurales dentro y fuera del sector, disminución de la productividad y la calidad agrícolas nacionales, lo que ha llevado a una disminución de la productividad y competitividad agrícola. Aunque tiene un próspero sector de exportación de productos agrícolas, la mayoría de la agricultura autosuficiente y la agricultura nacional orientada al mercado no lo hacen. Si se excluye la agricultura de exportación y su parte relacionada con el mercado interno más activo, especialmente la parte relacionada con la agroindustria, el nivel de tecnología agrícola es bajo.

La Causa directa 3 - El acceso a los servicios financieros es limitado y las áreas rurales se limitan a los servicios que brinda el sistema financiero formal, lo que les impide invertir y mejorar la producción, lo que limita su acceso al mercado.

La Causa directa 4 – Los pequeños productores no pueden obtener la información necesaria para tomar decisiones, No cuentan con información confiable y oportuna

para planificar la producción, aprovechar las oportunidades comerciales y tomar las decisiones correctas.

La causa directa 5 - Promoción insuficiente de las actividades comerciales para los productores agrícolas: Como no existe un mecanismo adecuado para diseñar e implementar mecanismos suficientes para promover las ventas comerciales de sus productos agrícolas, los pequeños productores consideran que la posibilidad de ingresar al mercado es limitada. En este caso, los pequeños productores tienen un conocimiento limitado del comportamiento del mercado, las oportunidades Preferencias del mercado y del consumidor.

Espinoza, B y Steve, W. (2016, pág. 28) nos menciona del Programa de Pequeños productores asesorados en organización y gestión empresarial – (AI) Fortalecer la capacidad de promover la organización y gestión empresarial de los pequeños productores agrícolas, incluyendo la formulación de 02 intervenciones: 1º establecen desarrollar y fortalecer sus capacidades de los responsables y formarlos como gestores de negocio con metodología, en un periodo prudente, en la cual puedan acceder a la Promoción de las Agencias Agrarias y municipios rurales, además asesorar a los pequeños productores en la organización y gestión de sus organizaciones. 2 se refiere al uso de redes comerciales para organizar a los pequeños productores, (AI) Diseñar soluciones técnicas adecuadas para mejorar la producción y la eficacia de los productores agrícolas organizados en pequeña escala y realizar investigaciones a través de la estación experimental del INIA para desarrollar variedades y tecnologías mejoradas para lograr el manejo integrado de cultivos y mejoramiento. (AI) Capacitar a los PAT para que puedan iniciar paquetes de tecnología apropiados para las condiciones agroecológicas en el área de intervención y brindar asistencia técnica adecuada a los pequeños productores agrícolas organizados. (AI) A través de la asistencia técnica y capacitación de PAT a las asociaciones de productores para que adopten tecnologías agrícolas adecuadas a sus condiciones ecológicas agrícolas, el propósito es adoptar oportuna y apropiadamente las tecnologías agrícolas disponibles, las cuales serán proporcionadas por las PAT.– (AI) adoptado Los proveedores de asistencia técnica (PAT) brindan asistencia técnica y capacitación a las organizaciones de

productores para implementar BPA y BPP, así como sistemas de aseguramiento de la producción orgánica y certificación grupal de productos convencionales.

Asimismo, la organización agraria, es uno de los trascendentales rasgos del espacio rural del Perú es la coexistencia de variadas organizaciones, en este nuevo escenario rural, la organización es muestra de una sociedad fragmentada en múltiples identidades y grupos de adscripción, además las organizaciones hablan sobre su diversidad, su funcionamiento y su sostenibilidad, Diez, H. (2001, pág. 191)

La capacitación agraria, Incluye capacitación técnica sobre producción y uso de material genético, que puede permitir a los productores comprender la importancia del uso genético para incrementar y aumentar la productividad de las actividades agrícolas. Se compartirá contenido de capacitación para mejorar las capacidades técnicas, logísticas y de ventas de los productores agrícolas de La Libertad, así como la tecnología de producción de cultivos hidropónicos de alimentación verde y hortalizas hidropónicas. Además, se considerará la instalación de módulos en el sitio en áreas donde no hay expertos, y SGCA se coordinará con los gobiernos locales para promover la capacitación de los ganaderos, Plan Operativo Institucional de la, GRALL. (2019, pág. 8)

La Formación de redes empresariales rurales con productores agrícolas, Consiste en la implementación de una red empresarial como estrategia de alianza y se desarrollará en dos etapas. La formación de la red empresarial estará a cargo de los gerentes empresariales que se convertirán en los facilitadores de la cadena productiva de las instituciones agrícolas en la región La Libertad (un sector agrícola), Utilizará la guía metodológica "Asociación de Promoción para Promover el Acceso a Mercados" para coordinar el proceso de la asociación, incluyendo 6 etapas de la red: 1) estudiar el territorio y el ámbito empresarial, 2) promover la elección de la red y los grupos destinatarios; 3) de confianza Establecer y mejorar el plan; 4) Establecer confianza y desarrollo del proyecto; 5) Diseño e implementación de proyectos comerciales; 6) Gestión comercial. El gerente comercial establecerá y aclarará la red con pequeños productores dentro de los 18 meses. Asimismo, brindará asesoría en gestión empresarial a pequeños

productores agrícolas que se hayan organizado e integrado a la cadena productiva, Plan Operativo Institucional, GRALL. (2019, pág. 14)

La Asistencia técnica a los productores de la escuela de campo, incluyendo la fortaleza de los productores y la fomento de la adopción de buenas prácticas agrícolas, planea acompañar a los productores durante al menos dos campañas agrícolas consecutivas, además está previsto utilizar el enfoque participativo de la Escuela de Campo para Agricultores para mejorar su capacidad y promover y adopte un sistema de gestión de la calidad (GAP / BPP, producción orgánica), este enfoque es muy útil para mejorar la eficacia de la integración del conocimiento indígena local con tecnologías de investigación y adaptación, apoyando las habilidades y conocimientos técnicos y de gestión de los agricultores y aumentando la productividad (teniendo en cuenta). Problemas culturales y de género, Plan Operativo Institucional, GRALL. (2019, pág. 18)

La tecnología agropecuaria, Incluye el fortalecimiento de sus capacidades técnicas en la aplicación de paquetes tecnológicos para mejorar la productividad y calidad de su producción agrícola., el fortalecimiento de su capacidad para producir y utilizar materiales genéticos de alta calidad y la identificación de necesidades. Organizar la tecnología de los pequeños productores agrícolas pueden mejorar la productividad y la calidad de los cultivos prioritarios y realizar mejoras, y ajustar el equipo y la maquinaria apropiados de acuerdo con sus condiciones socioeconómicas, aumentando así la productividad y la calidad de los cultivos prioritarios y mejoramiento, Instituto Nacional de Innovación Agraria. (2012, pág. 28).

El Presupuesto Institucional

Según, Ministerio de Economía y Finanzas. (2020, pág. 1) Es un instrumento de gestión nacional que ha alcanzado resultados amigables con la población al brindar servicios y lograr una cobertura equitativa, efectiva y eficiente de las entidades públicas. Con base en la disponibilidad de fondos públicos, establece un límite de gasto en el año fiscal para cada entidad del sector público y los ingresos de cada departamento para mantener el equilibrio fiscal.

La dimensión de la eficacia presupuestaria es: la dimensión política, que señala que la eficacia la produce cualquier componente social de la organización, aunque compartan intereses, creencias, valores, etc. La interacción más pequeña se puede encontrar en todas las entidades.

La dimensión administrativa significa que la efectividad del presupuesto se refiere a la asignación de tiempo, espacio y la gestión de recursos humanos. Además, de acuerdo con la estructura organizacional, los datos personales definidos para cada puesto y las necesidades de los diferentes programas académicos, el personal administrativo y académico está conectados.

En términos de economía financiera, se define como incrementar la generación de ingresos, reducir los costos administrativos, incentivar la gestión de recursos externos, proporcionar fondos para proyectos de inversión y contar con las últimas regulaciones. Dimensión personal, que define el comportamiento, la estructura del pensamiento y el conocimiento teórico., etc.

Desempeño del programa de articulación de pequeños productores

Según, Ministerio de Agricultura y Riego. (2016, pág. 67) El programa se basa en la experiencia acumulada en el instituto de Investigaciones Rurales de Valle Grande, que evaluará a los productores capacitados en la metodología ECA y adoptará las buenas prácticas que vienen aplicando en su campo, métodos que demuestran el fortalecimiento del método. Dado que los productores han implementado capacidades de producción en sus áreas de producción, sus La competencia y la adopción de buenas prácticas arrojaron resultados positivos.

III. METODOLOGÍA

3.1. Tipo y Diseño de Investigación

3.1.1. Tipo de investigación

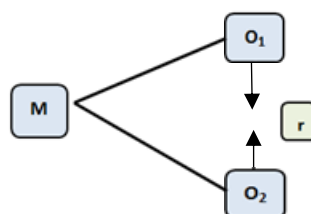
El tipo de investigación es no experimental, pues no hubo ningún tipo de manipulación de las variables de estudio, por lo que se describió el programa siembra y cosecha de agua y el desarrollo económico en un entorno que no fue manipulado.

Según Landeau (2007), define los tipos de investigación con base en el campo de exploración, según su carácter, este estudio es correlacional, porque puede determinar la relación entre el programa y el presupuesto, según su naturaleza o enfoque, es cuantitativa, pues que se cuantificara los datos obtenidos de los instrumentos aplicados y se elaboraran tomando en cuenta las dimensiones e indicadores de las variables, presentándose en tablas y figuras estadísticas, según el marco de tiempo, es transversal, porque está orientado en un solo periodo de tiempo.

3.1.2. Diseño de investigación

El diseño de la investigación es correlacional, según la definición es la encargada de verificar si existe relación entre las dos variables de investigación.

Esquema:



Dónde:

M: Muestra: Beneficiarios Programa

O1: Variable 1: Evaluación del presupuesto institucional

O2: Variable 2: Desempeño del programa de articulación de pequeños productores

R: Relación entre variables

3.2. Variables y Operacionalización

Variable 1: Evaluación del presupuesto institucional

Definición Conceptual

Jiménez, B. y Espinoza, G. (2007, pág. 311), manifiestan que un presupuesto es un plan que muestra cómo adquirir y utilizar recursos dentro de un intervalo de tiempo específico. Al realizar operaciones, el presupuesto se utiliza como base de comparación y ayuda a controlar el proceso.

Definición Operacional

Medición mediante un instrumento seleccionado para medir cuantitativamente la evaluación del presupuesto institucional según la observación y apreciación que tenga servidores públicos de la GRALL.

Indicadores

Según la dimensión; tiene a la concertación de la elaboración del presupuesto, participación de los directores, priorización del presupuesto por parte de las Agencias Agrarias, atención de demandas por parte de las Agencias Agrarias y responsabilidades de los funcionarios en la fase del presupuesto, según la dimensión administrativa; tiene a los sistemas de evaluación en la etapa presupuestal, Herramienta de planificación en la ejecución presupuestaria, participación en el campo de la preparación presupuestaria, realización de metas y objetivos, y las transferencias de partidas, según la dimensión económico financiera; tiene a los recursos financieros, compromiso de las fuentes de ingresos presupuestados, brindar recursos acorde al marco legal y diagnosticar la realidad del problema y la rendición de cuentas, según la dimensión personal tiene al conocimiento de las metas y objetivos institucionales, instrumentos de evaluación de desempeño, personal capacitado en sistemas administrativos, participación del personal en los instrumentos del presupuesto, trabajo en equipo y el plan operativo de la entidad, según la dimensión jurídica; tiene las disposiciones legales

presupuestales, ley del presupuesto público, demora de recursos presupuestales y la modificación y ejecución del presupuesto.

Escala: Ordinal.

Variable 2: Desempeño del programa de articulación de pequeños productores

Definición conceptual

Arobes, E. y otros. (2015, pág. 12), menciona que el desempeño del programa de articulación, Se implementa a través de un plan de desarrollo administrativo, el cual debe ser formulado y evaluado anualmente por cada departamento administrativo. El plan de desarrollo administrativo departamental incluye proyectos, acciones, actividades, gestores e indicadores en el marco de la política de desarrollo administrativo para mejorar la gestión de recursos y talentos. El plan departamental se subdivide en el plan de desarrollo administrativo de cada entidad subsidiaria y entidades relacionadas del departamento.

Definición Operacional

Es el proceso de aplicación para medir la variable desempeño del programa de articulación de pequeños productores mediante la apreciación u observación de los servidores públicos de la GRALL.

Indicadores

Según la dimensión organización agraria; tiene a los modelos asociativos, gestión empresarial y la metodología de redes empresariales, la dimensión capacitación agropecuaria; tiene a la preparación técnica en producción, conocimiento sobre mercadotecnia y los talleres para reforzamiento de aprendizaje, la dimensión formación de redes empresariales, tiene a la línea de negocio, guías metodológicas y los planes de negocio, la dimensión asistencia técnica, tiene a las buenas prácticas agrícolas, escuelas de campo, sistema de manejo de calidad y el asesoramiento técnico, la dimensión tecnología agropecuaria; tiene los equipos y maquinarias adecuadas y los paquetes tecnológicos adecuados.

Escala: Ordinal.

3.3. Población, muestra y muestreo

Población

Tabla 1

Distribución de población de Servidores públicos de la Gerencia Regional de Agricultura de la Libertad, 2019.

Beneficiarios	Frecuencia	Porcentaje
Hombres	95	63
Mujeres	56	37
Total	151	100

Fuente: Padrón de servidores públicos de la GRALL, 2019

Muestra

Se determinó el tamaño de la muestra, mediante el muestreo no probabilístico por conveniencia. Por lo tanto, la muestra la constituyen 63 servidores públicos de la GRALL, con contrato vigente en el año 2019.

Tabla 2

Distribución de población de Servidores públicos de la Gerencia Regional de Agricultura de la Libertad, 2019.

Beneficiarios	Frecuencia	Porcentaje
Hombres	45	72
Mujeres	18	28
Total	63	100

Fuente: Padrón de servidores públicos de la GRALL, 2019

Muestreo

Criterios de inclusión

- Servidores públicos que voluntariamente aceptaron ser encuestados después de haber leído el cuestionario informado.
- Protocolos de evaluación de acuerdo a las instrucciones contempladas adecuadamente.

Criterios de exclusión

- Servidores públicos que no estuvieron presentes durante las fechas programadas para la aplicación de instrumentos.

3.4. Técnicas e instrumentos de recolección de datos, validez y confiabilidad

Técnicas

Basándonos en teorías relacionadas a nuestro trabajo de investigación se empleó la encuesta, la cual tiene diferentes interrogantes, planteadas con el objetivo de identificar y conocer opiniones sobre un tema en específico.

Instrumentos

El instrumento utilizado fue el cuestionario ya que contiene diferentes interrogantes de una cantidad de variables con una escala para poder medir la percepción de los encuestados.

Para el cuestionario 1 de la variable evaluación de presupuesto institucional, quien cuenta con 5 dimensiones, la dimensión política con 5 indicadores y 7 ítems, la dimensión administrativa con 5 indicadores y 5 ítems, la dimensión económico financiera con 5 indicadores y 5 ítems, la dimensión personal con 6 indicadores y 6 ítems y la dimensión jurídica con 4 indicadores y 4 ítems.

Para el cuestionario 2 desempeño del programa de articulación de pequeños productores, quien cuenta con 5 dimensiones, la dimensión organización agraria con 3 indicadores y 13 ítems, la dimensión capacitación agropecuaria con 3 indicadores y 12 ítems, la dimensión formación de redes empresariales con 3 indicadores y 12 ítems, la dimensión asistencia técnica con 4 indicadores y 13 ítems y la dimensión tecnología agropecuaria con 2 indicadores y 6 ítems.

Para la validación de los instrumentos se adopta el método de juicio de expertos determinada por el asesor de nuestra investigación, tomando sus sugerencias para los docentes designados quienes son expertos en gestión pública, el procedimiento de valoración de ítems fue validado por 3 expertos.

Dr. Lorenz Iván Huayan Radas

Dr. Pedro Otoniel Morales Salazar

Dr. Fredy Alexis Carranza Villa

Confiabilidad

Se formuló en base a la prueba estadística de alfa de Cronbach, donde se mide la confiabilidad que arrojó un coeficiente de fiabilidad de 0 a 1, en donde el resultado que más se acerque a 0 la confiabilidad es nula y 1 la confiabilidad del instrumento es máxima, verificando si los instrumentos son confiables pueden ser utilizados.

Para determinar la confiabilidad se aplicó una prueba piloto, dando como resultados para la variable evaluación del presupuesto institucional un índice de **0,838 de fiabilidad** de acuerdo a Alfa de Cronbach y para la variable desempeño del programa de articulación de pequeños un índice igual a **0,857 de fiabilidad** de acuerdo a Alfa de Cronbach.

3.5. Procedimientos

Modo de recolección de información

Al elegir el diseño correspondiente a nuestra investigación, al igual que la muestra, se procederá a recolectar información con referencia a lo observado por los beneficiarios que aceptaron ser parte de nuestra investigación la cual nos ayudara a resolver nuestro problema y a demostrar nuestra hipótesis de investigación, para lo cual se recolecto información de antecedentes de informes anteriores, teorías y normas y definiciones, los datos se obtendrán mediante dos instrumentos asignados a cada variable con un escala tipo Likert a 63 servidores públicos de la GRALL, 2019. Finalmente se obtendrá los resultados en tablas y figuras con ayuda del Software SPSS V.25.

3.6. Método de análisis de datos

Para la estadística descriptiva se formuló una base de datos utilizando el software de Microsoft Excel se prepara una tabla para cada dimensión de cada variable de investigación para interpretar los niveles en frecuencia y porcentaje, proyectando en gráficos estadístico para que los resultados puedan ser observados con mayor facilidad.

Con respecto a la estadística inferencial se utilizó el software estadístico SPSS v.25, para poder obtener resultados se seleccione la prueba de asociación de Chi Cuadrado y la Prueba no paramétrica de Rho de Spearman.

3.7. Aspectos éticos

Se asegurará tomando en cuenta pautas éticas de confidencialidad por lo que no se revelara la identidad de los servidores civiles participantes en la recolección de datos, no se divulgara Los datos obtenidos son distintos a los de la investigación científica, por consiguiente, la información brindada por los servidores públicos es con previo conocimiento y consentimiento, conociendo la finalidad de nuestro trabajo de investigación.

IV. RESULTADOS

4.1. Descripción

En el presente capítulo se presentan los resultados hallados de la tesis, el mismo que se ha realizado en un estudio de la Evaluación del Presupuesto Institucional y Desempeño del Programa de Articulación de Pequeños Productores al Mercado en la GRALL – 2019.

Todos los ítems han sido mencionados y desarrollados sobre la base de herramientas probadas que nos permiten optimizar el análisis, representación y razonamiento de la información obtenida para especificar la correlación entre el Evaluación del Presupuesto Institucional y Desempeño del Programa de Articulación de Pequeños Productores al Mercado en la Gerencia Regional de Agricultura departamento de La Libertad, los resultados son aceptables y confiables para alcanzar las metas y la verificar la hipótesis a través del análisis de las variables consideradas en el presente estudio.

Para interpretar los datos obtenidos y dar respuesta a las metas e hipótesis, se resumen y ordenan los parámetros estimados según la respuesta de cada entidad; la puntuación total (PT) se coloca en la evaluación de acuerdo con la siguiente tabla:

4.2. Presentación de Resultados:

4.2.1. Variable Evaluación del Presupuesto Institucional

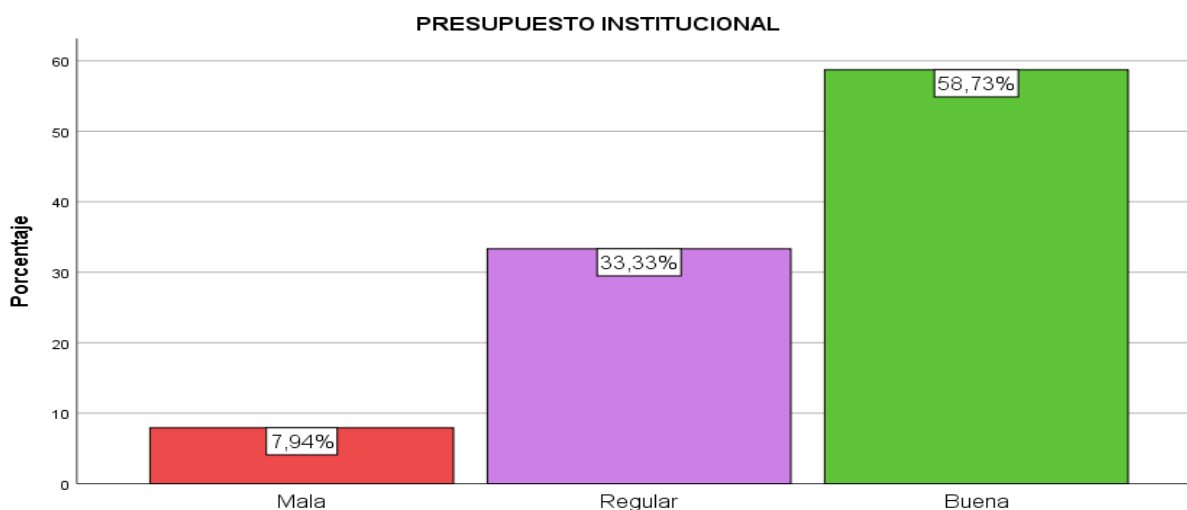
Tabla N° 03

Evaluación del Presupuesto Institucional del programa de articulación en la Gerencia Regional de Agricultura La Libertad - 2019

Nivel de Evaluación del Presupuesto Institucional	Encuestados	%
Malo	5	8%
Regular	21	33%
Bueno	37	59%
Total	63	100%

De la tabla 03 y figura 01, en cuanto a la Variable Evaluación del Presupuesto Institucional en relación a los encuestados, se puede observar que; el 8% de los encuestados, mencionaron que, tiene un nivel malo de 8%, otro 33%, indicaron que el presupuesto institucional tiene un nivel regular, mientras que el 59%, consideran que se tiene un nivel bueno del Presupuesto Institucional. Una de las razones podría ser de previsión de Ingresos y Gastos, se está dando debidamente equilibrada, ya que las entidades gubernamentales están aprobando adecuadamente el presupuesto institucional, también se logran los objetivos y metas institucionales, además los representantes de las agencia agrarias y subgerencias de la GRALL, determinar responsabilidades en cada etapa del presupuesto.

Figura 1. Niveles porcentuales del presupuesto institucional.



4.2.2. Variable Desempeño del programa de articulación de pequeños productores al mercado

Tabla N° 04

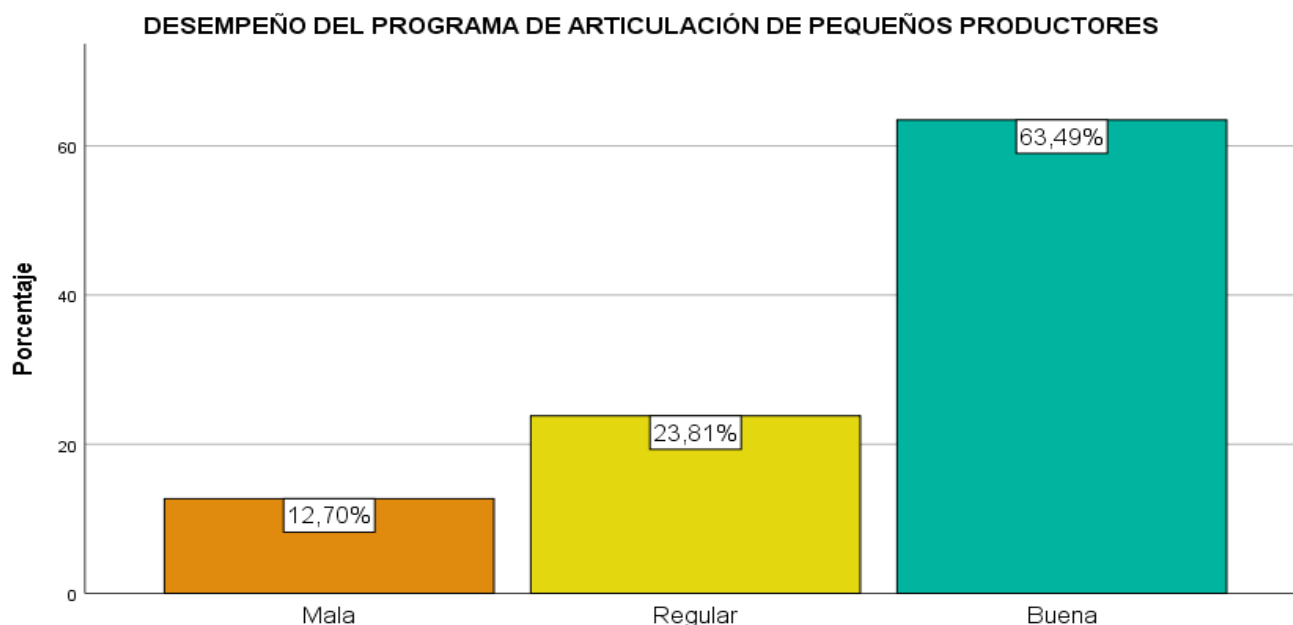
Desempeño del Programa de Articulación de Pequeños Productores al mercado en la Gerencia Regional de Agricultura La Libertad - 2019

Nivel de Desempeño del programa de articulación	Encuestados	%
Malo	8	13%
Regular	15	24%
Bueno	40	63%
Total	63	100%

De la tabla 04 y figura 02, en cuanto a la Variable Desempeño del programa de articulación de pequeños productores, en relación a los encuestados, se puede observar que; el 13% de encuestados, mencionaron que, tiene un nivel malo, otro 24%, indicaron que el Desempeño del programa de articulación tiene un nivel Regular, mientras que el 63%, consideran que se tiene un nivel Bueno el Desempeño del programa de articulación. En este entender el desempeño del programa de articulación de los pequeños productores agrarios, está desarrollándose de manera adecuada y optima, esto promoverá la producción agraria, la oferta agraria, la vía para los productores agrarios nacionales ingresen a nuevos mercados, para que los agricultores puedan obtener información para mejorar el la producción y el desarrollo sostenible de los agentes agrarios.

Figura 2

Niveles porcentuales del desempeño del programa de articulación de pequeños productores al mercado



4.3. Pruebas de Hipótesis Mediante la Asociación de Chi Cuadrado y La Correlación de Rangos de Spearman

Del mismo modo, para poder desarrollar este paso, previamente se desarrollará la verificación del nivel de asociación y de correlación, los cuales fueron explicados y resumidos, posteriormente se desarrolló el cruce de variables, para determinar si existe relación entre las dos variables, se utiliza para ello la prueba Chí-cuadrado de Pearson y la prueba de Spearman; en cuanto a la prueba Chi cuadrado, la fórmula:

$$X^2 = \frac{\sum (O_i - E_i)^2}{E_i}$$

Donde:

X^2 = Chi cuadrado

O_i = Frecuencia observada (respuesta obtenidas del instrumento)

E_i = Frecuencia esperada (respuestas que se esperaban)

Haremos esto con estadísticos de prueba no paramétricos porque las variables de investigación no corresponden a variables numéricas porque no presentan intervalos o rangos, y mucho menos normalidad. Bajo este entendimiento, nuestros datos corresponden a números ordinales -Variables nominales, suficientes para corresponder a las indicadas proporcionadas por Spearman, el valor de "Rho" se calculará mediante la siguiente fórmula estadística:

$$Rho = 1 - \frac{6 \sum d^2}{n(n^2 - 1)}$$

Dónde:

Rho = Cologro de correlación por rangos de Spearman

d = Diferencia entre los rangos (X menos Y)

n = Número de datos

El símbolo de Cologro indica la dirección de la relación y su valor absoluto indica la misma magnitud, de esta manera un valor absoluto mayor indica una relación más fuerte. La estructura del coeficiente r de Spearman permite que varíe de -1,00 a +1,00, donde:

Figura 03 *Grado de relación según coeficiente de correlación*

<p>-0.91 a -1.00: Correlación negativa perfecta -0.76 a -0.90: Correlación negativa muy fuerte -0.51 a -0.75: Correlación negativa considerable -0.11 a -0.50: Correlación negativa media -0.01 a -0.10: Correlación negativa débil 0.00 : No existe correlación +0.01 a +0.10: Correlación positiva débil +0.11 a +0.50: Correlación positiva media +0.51 a +0.75: Correlación positiva considerable +0.76 a +0.90: Correlación positiva muy fuerte +0.91 a +1.00: Correlación positiva perfecta</p>
--

Fuente: Elaboración propia, basada en Hernández Sampieri & Fernández Collado, 1998

4.4. Prueba de hipótesis general

4.4.1. Prueba de hipótesis general (Asociación y Correlación)

Tabla N°05

Prueba de Asociación entre Variables (Chi Cuadrado)

	Valor	df	Significación asintótica (bilateral)
Chi-cuadrado de Pearson	29,221 ^a	6	0,000
Razón de verosimilitud	21,508	6	0,001
Asociación lineal por lineal	19,750	1	0,000
N de casos válidos	63		

^a > 8 casillas (66,7%) han esperado un recuento menor que 5. El recuento mínimo esperado es ,03.

Fuente: Resultados de aplicación del instrumento a través del software estadístico SPSS V-25.

De la tabla 05 detalla el resultado obtenido al realizar el cruce de variable, utilizando la prueba estadística del Chi-cuadrado, permite demostrar la existencia de asociación entre las variables con las que se trabaja, el valor obtenido es $p = 0.000$, este valor es menor al 0.05, con lo cual se demuestra la existencia de una asociación entre las dos variables, Evaluación del Presupuesto Institucional y Desempeño del programa de articulación de pequeños productores.

Tabla N°06

Variable Evaluación del Presupuesto Institucional y Variable Desempeño del programa de articulación de pequeños productores.

Prueba no paramétrica de Spearman		Presupuesto Institucional	Desempeño del programa de articulación
Evaluación del Presupuesto Institucional	Coeficiente de correlación	1,000	0,833**
	Sig. (bilateral)	.	0,000
	N	63	63
Desempeño del programa de articulación	Coeficiente de correlación	0,833**	1,000
	Sig. (bilateral)	0,000	.
	N	63	63

** La correlación es significativa en el nivel 0,01 (bilateral).

Fuente: Resultados obtenidos del software estadístico SPSS V-25.

De la tabla 06 en este estudio se encuentra que existe una correlación entre las variables Evaluación del Presupuesto Institucional y la variable Desempeño del programa de articulación de pequeños productores al mercado, se puede apreciar el grado de correlación entre las variables determinada por la prueba no paramétrica de Spearman; $p= 0,833$, significa que existe una correlación positiva considerable entre las variables. Por otro lado, el nivel de significancia, es de 0,000, menor al 0.05, existiendo suficiente condición para rechazar la hipótesis nula y aceptar la hipótesis alterna, por lo que, Existe relación directa entre la evaluación del presupuesto institucional y el desempeño del programa de articulación de pequeños productores al mercado en la GRALL – Periodo - 2019.

Comprobación de la Hipótesis general

H₀: NO existe relación directa entre la evaluación del presupuesto institucional y el desempeño del programa de articulación de pequeños productores al mercado en la GRALL – Periodo - 2019.

H₁: Existe relación directa entre la evaluación del presupuesto institucional y el desempeño del programa de articulación de pequeños productores al mercado en la GRALL – Periodo - 2019.

4.4.2. Prueba de hipótesis específica estadística 1

Tabla N°07

Variable Evaluación del Presupuesto Institucional y Dimensión de la Organización agraria del desempeño del programa de articulación de pequeños productores al mercado en la Gerencia Regional de Agricultura La Libertad - 2019

Prueba no paramétrica de Spearman		Presupuesto Institucional	Organización agraria
Presupuesto Institucional	Coefficiente de correlación	1,000	0,855**
	Sig. (bilateral)	.	0,000
	N	63	63
Organización agraria	Coefficiente de correlación	0,855**	1,000
	Sig. (bilateral)	0,000	.
	N	63	63

Fuente: Resultados obtenidos del software estadístico SPSS V-25.

De la tabla 07 en este estudio se encuentra que existe una correlación entre las variables Evaluación del Presupuesto Institucional y la dimensión Organización agraria, se puede apreciar el grado de correlación entre las variables determinada por la prueba no paramétrica de Spearman; $p= 0,728$, significa que existe una correlación positiva considerable entre las variables. Por otro lado, el nivel de significancia, es de 0,000, menor al 0.05, existiendo suficiente condición para rechazar la hipótesis nula y aceptar la hipótesis alterna, por lo que, Existe relación directa entre la evaluación del presupuesto institucional y el desempeño de la organización agraria del programa de articulación de pequeños productores al mercado en la GRALL – 2019.

Comprobación de la hipótesis específica estadística 1

H₀: NO Existe relación directa entre la evaluación del presupuesto institucional y el desempeño de la organización agraria del programa de articulación de pequeños productores al mercado en la GRALL – 2019.

H₁: Existe relación directa entre la evaluación del presupuesto institucional y el desempeño de la organización agraria del programa de articulación de pequeños productores al mercado en la GRALL – 2019.

4.4.3. Prueba de hipótesis específica estadística 2

Tabla N°08

Variable Evaluación del Presupuesto Institucional y Dimensión de la Capacitación Agropecuaria del desempeño del programa de articulación de pequeños productores al mercado en la Gerencia Regional de Agricultura La Libertad - 2019

Prueba no paramétrica de Spearman		Presupuesto Institucional	Capacitación Agropecuaria
Presupuesto Institucional	Coeficiente de correlación	1,000	0,791**
	Sig. (bilateral)	.	0,001
	N	63	63
Capacitación Agropecuaria	Coeficiente de correlación	0,791**	1,000
	Sig. (bilateral)	0,001	.
	N	63	63

Fuente: Resultados obtenidos del software estadístico SPSS V-25.

De la tabla 08 en este estudio se encuentra que existe una correlación entre las variables Evaluación del Presupuesto Institucional y la dimensión capacitación agropecuaria, se puede observar el grado de correlación entre las variables determinada por la prueba no paramétrica de Spearman; $p = 0,791$, significa que existe una correlación positiva considerable entre las variables. Por otro lado, el nivel de significancia, es de 0,001, menor al 0.05, existiendo suficiente condición para rechazar la hipótesis nula y aceptar la hipótesis alterna, por lo que, Existe relación directa entre la evaluación del presupuesto institucional y el desempeño de la capacitación agropecuaria del programa de articulación de pequeños productores al mercado en la Gerencia Regional de Agricultura La Libertad - 2019.

Comprobación de la hipótesis específica estadística 2

H₀: NO existe relación directa entre la evaluación del presupuesto institucional y la capacitación agropecuaria del desempeño del programa de articulación de pequeños productores al mercado en la GRALL – 2019.

H₁: Existe relación directa entre la evaluación del presupuesto institucional y la capacitación agropecuaria del desempeño del programa de articulación de pequeños productores al mercado en la GRALL – 2019.

4.4.4. Prueba de hipótesis específica estadística 3

Tabla N°09

Variable Evaluación del Presupuesto Institucional y Dimensión de la Formación de redes empresariales del desempeño del programa de articulación de pequeños productores al mercado en la Gerencia Regional de Agricultura La Libertad - 2019

Prueba no paramétrica de Spearman		Presupuesto Institucional	Redes empresariales
Presupuesto Institucional	Coeficiente de correlación	1,000	0,845**
	Sig. (bilateral)	.	0,000
	N	63	63
Redes empresariales	Coeficiente de correlación	0,845**	1,000
	Sig. (bilateral)	0,000	.
	N	63	63

Fuente: Resultados obtenidos del software estadístico SPSS V-25.

De la tabla 09 en este estudio se encuentra que existe una correlación entre las variables Evaluación del Presupuesto Institucional y la dimensión redes empresariales, se puede apreciar el grado de correlación entre las variables determinada por la prueba no paramétrica de Spearman; $p = 0,845$, significa que existe una correlación positiva considerable entre las variables. Por otro lado, el nivel de significancia, es de 0,000, menor al 0.05, existiendo suficiente condición para rechazar la hipótesis nula y aceptar la hipótesis alterna, por lo que, Existe relación directa entre la evaluación del presupuesto institucional y el desempeño de la formación de redes empresariales del programa de articulación de pequeños productores al mercado en la GRALL – 2019.

Comprobación de la hipótesis específica estadística 3

H₀: NO Existe relación directa entre la evaluación del presupuesto institucional y la formación de redes empresariales del desempeño del programa de articulación de pequeños productores al mercado en la GRALL – 2019.

H₁: Existe relación directa entre la evaluación del presupuesto institucional y la formación de redes empresariales del desempeño del programa de articulación de pequeños productores al mercado en la GRALL – 2019.

4.4.5. Prueba de hipótesis específica estadística 4

Tabla N°10

Variable Evaluación del Presupuesto Institucional y Dimensión de la Asistencia técnica del desempeño del programa de articulación de pequeños productores al mercado en la Gerencia Regional de Agricultura La Libertad - 2019

Prueba no paramétrica de Spearman		Presupuesto Institucional	Asistencia técnica
Presupuesto Institucional	Coefficiente de correlación	1,000	0,784**
	Sig. (bilateral)	.	0,000
	N	63	63
Asistencia técnica	Coefficiente de correlación	0,784**	1,000
	Sig. (bilateral)	0,000	.
	N	63	63

Fuente: Resultados obtenidos del software estadístico SPSS V-25.

De la tabla 10 en este estudio se encuentra que existe una correlación entre las variables Evaluación del Presupuesto Institucional y la dimensión asistencia técnica, se puede observar el grado de correlación entre las variables expresado por la prueba no paramétrica de Spearman; $p = 0,784$, significa que existe una correlación positiva considerable entre las variables. Por otro lado, el nivel de significancia, es de 0,000, menor al 0.05, existiendo suficiente condición para rechazar la hipótesis nula y aceptar la hipótesis alterna, por lo que, Existe relación directa entre la evaluación del presupuesto institucional y el desempeño de la asistencia técnica del programa de articulación de pequeños productores al mercado en la GRALL – 2019.

Comprobación de la hipótesis específica estadística 4

H₀: NO existe relación directa entre la evaluación del presupuesto institucional y la asistencia técnica del desempeño del programa de articulación de pequeños productores al mercado en la GRALL – 2019.

H₁: Existe relación directa entre la evaluación del presupuesto institucional y la asistencia técnica del desempeño del programa de articulación de pequeños productores al mercado en la GRALL – 2019.

4.4.6. Prueba de hipótesis específica estadística 5

Tabla N°11

Variable Evaluación del Presupuesto Institucional y Dimensión de la Tecnología agropecuaria del desempeño del programa de articulación de pequeños productores al mercado en la Gerencia Regional de Agricultura La Libertad – 2019

Prueba no paramétrica de Spearman		Presupuesto Institucional	Tecnología agropecuaria
Presupuesto Institucional	Coefficiente de correlación	1,000	0,850
	Sig. (bilateral)	.	0,024
	N	63	63
Tecnología agropecuaria	Coefficiente de correlación	0,850	1,000
	Sig. (bilateral)	0,024	.
	N	63	63

Fuente: Resultados obtenidos del software estadístico SPSS V-25.

De la tabla 11 en este estudio, encontramos que existe una correlación entre las variables de evaluación del presupuesto institucional y la dimensión de tecnología agropecuaria, y podemos entender el grado de correlación entre las variables determinadas por la prueba no paramétrica de Spearman; $p = 0.850$, indicando que existe una relación positiva considerable entre las variables. Relacionado. Por otro lado, el nivel de significancia es 0.024 , que es menor que 0.05 , y tiene condiciones suficientes para rechazar la hipótesis nula y aceptar la hipótesis alternativa., por lo que, Existe relación directa entre la evaluación del presupuesto institucional y el desempeño de la tecnología agropecuaria del programa de articulación de pequeños productores al mercado en la GRALL – 2019.

Comprobación de la hipótesis específica estadística 5

H₀: No existe relación directa entre la evaluación del presupuesto institucional y la tecnología agropecuaria del desempeño del programa de articulación de pequeños productores al mercado en la GRALL – 2019.

H₁: Existe relación directa entre la evaluación del presupuesto institucional y la tecnología agropecuaria del desempeño del programa de articulación de pequeños productores al mercado en la GRALL – 2019.

V. DISCUSIÓN

Después de realizar análisis estadístico, Se analizarán los resultados de la encuesta, de modo que se puedan lograr los objetivos generales de la encuesta: Determinar el tipo de relación de la evaluación del presupuesto institucional y el desempeño del programa de articulación de pequeños productores al mercado en la GRALL – 2019.

El nivel de evaluación del presupuesto institucional, fluctúa entre el 8% y 59%. A partir de estos resultados, se pueden interpretar que la mayor parte de los servidores públicos encuestados, perciben que esta variable desarrolla en una magnitud moderada, la definición de metas y objetivos que se han de ejecutar en el futuro, la distribución de actividades entre jefaturas y la aplicación de correcciones a cada uno de los procesos desarrollados; de forma conjunta cumplan con todo lo establecido en el marco institucional. Esto es apoyado por Burbano, R (2012, pág. 20), quien sostiene que el presupuesto es el nivel más detallado del plan, constituye la expresión financiera de los resultados esperados en términos de tiempo y dinero para la entidad y cada área. Esta consideración hace que el presupuesto sea de fundamental importancia, porque el éxito de su pronóstico y la precisión de su ejecución determinarán el éxito o el fracaso del plan, de igual manera coincide con lo mencionado por Calderón, M. (2019, pág.37), menciona que el nivel de evaluación del presupuesto institucional es importante, ya que permite maximizar los recursos y orientarlos. Prestar atención a las necesidades prioritarias, es necesario establecer aclarar el concepto objetivo de los resultados a alcanzar, comprometerse de verdad con las autoridades competentes, determinar de manera transparente las funciones a desempeñar con referencia al sistema de rendición de cuentas, y permitir la transferencia de productos, resultados y gestión relacionados. Información. De esta manera, puede monitorear las actividades, lograr las metas y el apoyo necesario a las metas, tomar decisiones correctivas en caso de reconsideración inmediata en nuevas situaciones y finalmente dar seguimiento a los acuerdos requeridos. Reconsidere esto.

El presupuesto público es un instrumento de gestión financiera nacional, que cuantifica los ingresos y gastos a pagar durante el ejercicio presupuestario y asigna

Asignar recursos públicos según las prioridades del plan estratégico, proyectos y actividades consideradas. Considere las necesidades de la población en planes estratégicos y operativos. Estas necesidades pueden satisfacerse proporcionando productos y servicios públicos de alta calidad. El presupuesto público está financiado por el estado a través de diversos ingresos generados por sus entidades.

Asimismo, se logró estimar el nivel de desempeño del programa de articulación de pequeños productores en la GRALL – 2019, con porcentajes que fluctúan entre 13% y 63%. A partir de estos resultados, se pueden interpretar que la mayor parte de los servidores públicos encuestados, perciben que esta variable, tienden a presentarse dentro de lo esperado, es decir, que la variable desempeño del programa de articulación de los pequeños productores agrarios, está desarrollándose de manera adecuada y optima, esto promoverá la producción agrícola, la oferta agrícola, la vía para que los productores agrícolas nacionales ingresen a nuevos mercados, para que los agricultores puedan obtener información para mejorar la producción y el desarrollo sostenible de las entidades agrícolas. Esto es apoyado por Espinoza, B y Steve, W. (2016, pág. 21), nos menciona las principales lecciones aprendidas de la aplicación de políticas públicas en desarrollo rural. Sin una inversión suficiente en infraestructura física y servicios, es imposible prever el atraso de las montañas rurales para reducir el costo del aislamiento del campo y asegurar que su población reciba un nivel de servicio comparable al de otros peruanos. Las personas son iguales, hay pocas actividades agrícolas en Sierra de la Libertad que tengan ventajas comparativas sobre las zonas costeras. En lugar de promover la producción a gran escala, es mejor buscar nichos de mercado para los productores si representa una ventaja efectiva, como la quinua orgánica y El desarrollo será muy conveniente. La cadena de producción y los productores actuales y potenciales expresan claramente las necesidades existentes, y es mejor que el país responda a las brechas de los productores de la región, que tomar decisiones con base en la oferta., de igual manera coincide con lo dicho por Gálvez, D. (2019, pág.136), menciona que la implementación de los programas permiten mejorar e innovar la organización administrativa y la gestión de una entidad, actuando con transparencia, lo cual garantiza una gestión de calidad hacia la sociedad, fomentando la inclusión y el desarrollo económico de los

emprendedores que ofrecen productos de primera necesidad, propiciando el crecimiento de su comunidad. En este proceso, de acuerdo con los créditos presupuestarios autorizados en los presupuestos de diversas instituciones, se pueden cumplir las obligaciones de gasto para proveer fondos para la provisión de bienes y servicios públicos, y luego se pueden lograr resultados. Según la CPA, se toma en cuenta el principio de legalidad y se asigna a cada uno de acuerdo con la ley. La distribución de los poderes y atribuciones de las entidades públicas, así como la planificación presupuestaria reconocida en los artículos 77º y 78º de la Constitución y los principios de equilibrio de la política constitucional del Perú.

Por otro lado, se ha encontrado que existe una correlación entre variables entre la Evaluación del Presupuesto Institucional y el Desempeño del Programa de Articulación de Pequeños Productores al Mercado en la GRALL – 2019, determinada por la prueba no paramétrica de Spearman, que indica que existe una correlación positiva considerable entre variables, y su nivel de significancia es 0.000 menor que 0.05, y existe una relación directa entre variables, de lo cual se deduce que mientras mejor sea el proceso que implica las actividades a nivel política, administrativa, económico y financiero, personal y jurídica, la finalidad de alcanzar los objetivos y metas institucionales, mayor será los modelos asociativos, su preparación técnica en producción, capacitaciones en mercadotecnia, innovaciones productivas, en la elaboración de planes de negocio, valor en las escuelas de campo y buenas práctica agrícolas.

Además, existe una correlación significativa y directa entre la variable Evaluación del Presupuesto Institucional y la dimensión del desempeño de la Organización Agraria del programa de articulación de pequeños productores al mercado en la GRALL – 2019, de lo cual se deduce que mientras mejor sea la participación de los directores y funcionarios de línea, la transferencias de partidas, rendición de cuentas, mejor será que la entidad brinde conocimientos en modelos de Asociatividad, organización y gestión empresarial, mayores incentivos que favorezca a los productores. Esto es corroborado por Yuritz, R. (pág. 85), en su investigación menciona que la evaluación del presupuesto permite conocer en tiempo real las falencias, avances y recursos utilizados, determinando responsablemente los resultados obtenidos de la gestión, por medio de un análisis

y la correcta medición de todas las operaciones realizadas en la gestión, tales como el ingreso, gastos y metas establecidas. Además, permite conocer el nivel de eficacia y eficiencia, y desarrollar acciones correctivas para mejorar la gestión preestablecida con la finalidad de destinar adecuadamente aplicando los filtros necesarios que eviten la existencia de una desviación de los recursos asignados para la gestión. En la fase de evaluación presupuestaria (en adelante evaluación), se utilizan herramientas como los indicadores de desempeño para medir los resultados relacionados con el presupuesto aprobado en el presupuesto del sector público y analizar los cambios reales y financieros observados. Ejecución de gastos. Esta evaluación constituye la fuente de información durante la fase presupuestaria y es coherente con la mejora de la calidad del gasto público. Para comprobar la correlación entre las variables de evaluación del presupuesto institucional y la escala de capacitación agrícola, se encontró que existe una correlación entre las variables determinadas por la prueba no paramétrica de Spearman. $p = 0,791$, lo que indica que existe una correlación positiva considerable entre las variables. Por otro lado, el nivel de significado, lo mencionados resultados apoyan la investigación de Según Segundo D. (2019), quien obtuvo como resultados con respecto a $\rho=0.963$, encontrando la existencia de relación positiva y significativa entre el factor financiero y la desarrollo agrario, por lo que nos lleva discutir que el presupuesto o el financiamiento que se le con el desarrollo de agroindustria siendo los puntos resaltantes la capacitación como uno de los fundamentos base para el crecimiento y la competitividad en base a sus conocimientos, dando un auge al presupuesto invertido ya que es un factor que gobierno debe establecer para crear estrategias que permita la correcta distribución, preparación, evaluación y desempeño de los programas evaluados y así apoyando lo dicho por el Ministerio de Agricultura y Riego (2016), donde menciona que la capacitación agropecuaria, es una herramienta de trabajo de las instituciones agropecuarias Sin embargo, para mantener actualizado el conocimiento de los trabajadores o productores, plantea deficiencias laborales y necesidades personales, y se centra en los principales objetivos productivos y económicos, sin tener en cuenta el mejoramiento de la capacidad laboral de los trabajadores. Asegurar la eficiencia y efectividad de su desempeño, por lo que se puede discutir que la capacitación agraria es influencia por la evaluación del

presupuesto institucional, ya que este determinara las pautas de distribución del financiamiento.

Se encontró que entre la variable Evaluación del Presupuesto Institucional y la dimensión del desempeño de las redes empresariales del programa de articulación de pequeños productores al mercado en la GRALL – 2019, el grado de correlación entre variables determinado por la prueba no paramétrica de Spearman; $p = 0,845$, lo que indica que existe una correlación positiva considerable entre las variables los mencionados resultados apoyan a la investigación de Según Guapi (2015), quien verifico que el presupuesto de inversión pública ha sido en promedio 66.45%, verificando el impacto que tiene en el sector social, pero se verifica que para que el crecimiento sea sostenible es muy importan la inversión privada y las redes empresariales para el sostenimiento de la económica y para que los proyectos puedan crecer en el tiempo por lo que se discute que las redes empresariales, en una Mantener la estructura mínima de una unidad de grupo empresarial, brindarles todos los beneficios y ventajas de la acción conjunta, con el fin de mantener la cooperación estratégica para lograr los objetivos comunes a mediano y largo plazo, y desarrollar la competitividad de la empresa como productor guía..

Para demostrar la hipótesis específica 4, se ha encontrado que existe correlación entre la variable Evaluación del Presupuesto Institucional y la dimensión del desempeño de la asistencia técnica del programa de articulación de pequeños productores al mercado en la GRALL – 2019, se puede apreciar el grado de correlación entre las variables determinada por la prueba no paramétrica de Spearman; $p= 0,784$, significa que existe una correlación positiva apoyando la investigación de Santos, M. (2019), quien obtuvo como como resultados que el presupuesto direcciona evaluando la inversión ambiental, social, económica y enfocada a que necesidades están orientadas por lo que se relaciona de acuerdo a la prueba de Pearson con un índice de 0,915 y la relación de la inversión pública y el desarrollo económico local con un índice de 0,973 demostrando una relación altamente significativa entre la variable de investigación, por lo cual se verifica que el presupuesto institucional direccionado a una correcta asistencia técnica es determinante para poder verificar el correcto funcionamiento de los proyectos de inversión pública implementados y discutiendo lo dicho por Espinoza, B y Steve, W.

(2016, pág. 28) mencionan que el Programa de Pequeños productores asesorados en organización y gestión empresarial – (AI) Fortalecer la capacidad para promover la organización y gestión empresarial de los pequeños productores agrícolas, incluyendo la formulación de 02 medidas de intervención: Las primeras medidas de intervención incluyen el fortalecimiento de las capacidades técnicas de profesionales y técnicos en instituciones agrícolas, instituciones de zonificación agrícola y municipios rurales para ayudar Se capacitó como gerente de negocios con el método de "aprender haciendo" por un período de 06 meses, y manejó personalmente el manejo de herramientas metodológicas que promueven el acceso al mercado, con el fin de asesorar a los pequeños productores en la organización y gestión de sus organizaciones.

Entre la variable Evaluación del Presupuesto Institucional y la dimensión del desempeño de la tecnología agropecuaria del programa de articulación de pequeños productores al mercado en la GRALL – 2019, se puede apreciar el grado de correlación entre las variables determinada por la prueba no paramétrica de Spearman; $p= 0,850$, significa que existe una correlación positiva considerable entre las variables, los mencionados resultados son coherentes con la investigación de Sanchez, C. (2019), quien identificó que de acuerdo Rho de Spearman un correlación de $0,470^{**}$ demostrando una relación altamente significativa entre la modernización del estado la programación multianual de inversiones tendrá procedimientos más eficientes, por lo que se discute que la evaluación del presupuesto que se realiza tiene que tomar en cuenta los aspectos de apoyo tecnológico para la modernización de los procedimientos a utilizar verificando lo dicho por Espinoza, B y Steve, W. (2016, pág. 28) quienes mencionan que la Hay formas limitadas de producir tecnología agrícola apropiada para los pequeños productores, transferencia de tecnología agrícola limitada a los proveedores de asistencia técnica, adopción limitada de tecnología agrícola, pocas aplicaciones de sistemas de gestión y aseguramiento de la calidad y almacenamiento con requisitos de adaptabilidad bajos El cumplimiento de los productos de infraestructura y equipos con los requisitos del mercado limita el acceso a los servicios financieros. La razón indirecta será: insuficientes mecanismos de financiamiento diseñados para pequeños productores.

Finalmente se menciona que la presente investigación es importante porque se podrá verificar cuán importante son los procedimientos mencionados, y así tenerlos en cuenta para mejorar el desempeño del Programa de Articulación de Pequeños Productores al Mercado y el nivel de eficacia de la entidad pública de estudio, el conocimiento generado nos servirá de antecedente para futuras investigaciones que se relacionen con nuestras variables, es por eso que este trabajo tendrá una utilidad metodológica pues el desarrollo se realizó en base a criterios y procedimientos de la investigación científica.

VI. CONCLUSIONES

- Primera. El nivel de evaluación del presupuesto institucional y el desempeño del programa de articulación de pequeños productores, mediante las pruebas estadísticas se demuestra que si existe una relación muy alta y significativa entre las variables en la GRALL – 2019 – 2019.
- Segunda. El nivel de la evaluación del presupuesto institucional del programa de articulación se considera que tiene un nivel bueno debido que las entidades gubernamentales están asignando y aprobando adecuadamente el presupuesto en la GRALL – 2019.
- Tercera. El nivel de desempeño del programa de articulación se considera que tiene un nivel bueno debido a que se está desarrollando de manera adecuada y óptima los programas de articulación en beneficio de los productores agrarios de la GRALL – 2019.
- Cuarta. La relación entre la organización agraria del desempeño del programa de articulación de pequeños productores y la evaluación del presupuesto institucional, se aprecia que si existe una correlación positiva y directa entre dimensión y variable de la GRALL – 2019.
- Quinta. La relación entre la capacitación agropecuaria del desempeño del programa de articulación de pequeños productores y la evaluación del presupuesto institucional, se puede observar que existe correlación positiva y suficiente entre dimensión y variable de la GRALL – 2019.
- Sexta. La relación entre la formación de redes empresariales del desempeño del programa de articulación de pequeños productores y la evaluación del presupuesto institucional, se puede apreciar que existe una correlación positiva, directa y considerable entre dimensión y variable de la GRALL – 2019.

Séptima. La relación entre la asistencia técnica del desempeño del programa de articulación de pequeños productores y la evaluación del presupuesto institucional, se puede observar que si existe una correlación positiva y con significancia entre dimensión y variable de la GRALL – 2019.

Octava. La relación entre la tecnología agropecuaria del desempeño del programa de articulación de pequeños productores y la evaluación de presupuesto institucional, se puede entender el grado de correlación positiva y significancia entre dimensión y variable de la GRALL – 2019.

VII. RECOMENDACIONES

- Primera. Al Gobernador Regional de La Libertad, hacer las gestiones al gobierno central para la asignación e incremento del presupuesto que sirva para la elaboración y ejecución de proyectos productivos y programas de articulación en beneficio de los pequeños productores, asignándoles herramientas para que los mencionados puedan exponer e incrementar su productividad.
- Segunda. Al Gerente Regional de Agricultura de La Libertad, gestionar con eficiencia los presupuestos asignados para la ejecución de los programas presupuestales que sirvan de apoyo a los pequeños productores, ya que estos generaran un impacto positivo en la sociedad y su economía.
- Tercera. Al Sub Gerente de Competitividad Productiva, gestionar con los directores de las agencia agrarias para la mejor eficiencia en ejecutar los presupuestos asignados en beneficio de los pequeños productores.
- Cuarta. Al Sub Gerente de Recursos Humanos elaborar un plan en conjunto con las diferentes gerencias para contar con la participación de profesionales de distintas disciplinas para la organización de los pequeños productores con el fin de elaborar modelos asociativos que sería necesario para complementar y fortalecer la capacidad de negociación.
- Quinta. A los responsables del programa de articulación de pequeños productores, optimizar los recursos del estado brindando bienes y servicios de calidad para brindar capacitaciones técnicas con relación al proceso productivo que sean adecuados para reforzar su aprendizaje y de esa forma evitar los gastos que no están establecidos en el programa ejecutado.

- Sexta. A los Directores de las Agencias Agrarias, gestionar con entidades tanto público o privado para el desarrollo de plataformas en líneas de negocio como herramienta fundamental para el pequeño productor y prestar mayor interés al desarrollo económico de la localidad.
- Séptima. A los Pequeños Productores, incentivarlos en el desarrollo de implementación de las buenas prácticas agrícolas y escuelas de campo mediante la asistencia técnica de profesionales especialistas en el rubro que sería de mucha importancia para el fortalecimiento de sus capacidades.
- Octava. Al Gerente Regional de Agricultura de La Libertad, gestionar con el gobierno central en la adquisición de paquetes tecnológicos para la mejora en las áreas de cosecha y acondicionamiento, y de esa forma optimizar el tiempo y obtener mejores resultados en sus cultivos.
- Novena. A la Universidad Cesar Vallejo publicar los resultados de la investigación para que pueda ser de apoyo metodológico para futuras investigaciones.

REFERENCIAS

- Agurto, C. (2019). El Presupuesto Inicial de Apertura como factor clave de desarrollo en la gestión administrativa de la Municipalidad Distrital de Huaura, Tesis para optar el Título Profesional de Economista Mención: Auditoría en la Universidad Nacional “José Faustino Sánchez Carrión”, Huacho, Perú.
- Baca, E. (2009). El presupuesto público en el Perú: Problemática y Propuestas. Lima. Perú
- Bedoya, C. (2009). La verdad sobre el presupuesto público. Recuperado del portal de <http://www.presupuestoalternativo.blogspot.com>
- Calderón, M. (2016). La Ejecución del presupuesto por resultados en la Municipalidad distrital de El Porvenir, Provincia de Trujillo, Año 2015. Recuperado de:
http://repositorio.ucv.edu.pe/bitstream/handle/20.500.12692/336/calderon_lm.pdf?sequence=1
- Calle, T. (2019). Evaluación de la ejecución del presupuesto y gestión administrativa para la optimización de gastos corrientes en la agencia 2 cutervo del banco de la nación. Tesis para optar el Grado de Contador Público.
- Ciudadanos al Día, CAD. (2004). Evolución del Gasto Público. Transparencia Fiscal. Recuperado del portal de <http://www.ciudadanosaldia.org>
- Condori, P. (2010). *Presupuesto participativo con enfoque para resultados 2011*. Arequipa. Perú.
- Chanamé, Z. (2005). Análisis de los alcances y limitaciones de los indicadores de Desempeño desarrollados por la DNPP en el marco de la Directiva N° 019-2004-EF. Evaluación de las lecciones aprendidas en el proceso de elaboración de indicadores de desempeño entre la DNPP y los pliegos presupuestarios del Gobierno Nacional. Ministerio de Economía y Finanzas, Dirección Nacional de Presupuesto Público. Lima. Perú.

- Espinoza, C. (2019). Evaluación de la ejecución presupuestaria y su incidencia en el cumplimiento de metas y objetivos de la corte superior de justicia de puno. Tesis para optar el Título Profesional de Contador Público, presentada en la Universidad Nacional del Altiplano, Puno, Perú.
- Del Rio, G. (2000). Planificación y control de utilidades. Editora Dossat S.A. Madrid
- El diario de economía y negocios de Perú, Gestión. <http://www.gestión.pe/noticias-de-presupuesto-publico-2014-21991>
- García, A y Rueda, P. (2018). El gasto público social en Colombia: ¿Un problema de calidad o cantidad? Tesis para optar el Grado en Derecho Económico, presentado en la Pontificia Universidad Javeriana, Bogotá, Colombia.
- Gálvez, D, (2019). Cumplimiento del Plan Operativo Institucional y su incidencia en la gestión de compras en el servicio de administración tributaria de Trujillo, 2019. Tesis para optar el Grado Académico de Doctor en Gestión Pública y gobernabilidad, presentada en la Universidad César Vallejo, Trujillo, Perú. Recuperado de:
http://repositorio.ucv.edu.pe/bitstream/handle/20.500.12692/37349/galvez_cd.pdf?sequence=2&isAllowed=y
- Gómez, C. (2004). *El presupuesto público en la gestión eficiente de los municipios*. Colombia. Recuperado de:
<http://www.scielo.org.co/pdf/inno/v14n24/v14n24a08.pdf>
- Hernández, R. (2003). *Metodología de la Investigación*. 3ra. Edición. Mc Graw Hill. México. Recuperado de:
https://www.uv.mx/personal/cbustamante/files/2011/06/Metodologia-de-la-Investigaci%C3%83%C2%B3n_Sampieri.pdf
- Ibáñez, C. (2019). *Presupuesto por resultados y su influencia en la eficiencia del gasto – Municipalidad Distrital El Porvenir, 2015-2016*. Recuperado de:
http://repositorio.ucv.edu.pe/bitstream/handle/20.500.12692/31258/iba%C3%B1ez_hc.pdf?sequence=1.
- Ley N° 28112 “Ley Marco de la Administración Financiera del Sector Público”. Congreso de la República.

- Limachi, M. (2018). Relación entre el presupuesto institucional 2017 y el logro de objetivos del Instituto Geofísico del Perú, Tesis para optar el Grado de maestra en ciencias contables y financieras, presentada en la Universidad Nacional de San Agustín de Arequipa, Arequipa, Perú.
- Ministerio de Agricultura. (2008). Plan Estratégico Regional del Sector Agrario 2009-2015 de la Gerencia Regional de Agricultura. Trujillo. Perú.
- Ministerio de Economía y Hacienda. (2008). Tendencias en la gestión presupuestaria a nivel internacional, Instituto de Estudios Fiscales. Sucre. Colombia.
- Ministerio de Agricultura y Riego. (2019). Mejora de la articulación de los pequeños productores agropecuarios a los mercados.
- Ministerio de Economía y Finanzas. (2017). Presupuesto público <http://www.mef.gob.pe/index.php>
- Narciso, D. (2019). Influencia del Programa Presupuestal 091 en la gestión institucional de las Instituciones Educativas de Inicial, UGEL N° 04 Trujillo Sur Este – 2018. Recuperado de:
http://repositorio.ucv.edu.pe/bitstream/handle/20.500.12692/37355/narciso_ad.pdf?sequence=1
- Ostertag, C. (2007). Mecanismos de articulación de pequeños productores rurales a empresas privadas en Colombia. Bogotá. Colombia.
- Palacios, L. (2013). El presupuesto participativo basado en resultados como instrumento para la toma de decisiones en la asignación y ejecución del presupuesto de inversiones de la municipalidad distrital de Casa Grande, 2012. Tesis para optar el grado de Economista con mención en Finanzas en la Universidad Privada Antenor Orrego. Trujillo. Perú.
- Pedraza, M. (2007). Mecanismos de articulación de pequeños productores rurales con empresas privadas en el Perú. Lima. Perú.

- Porras, R. (2017). El ciclo presupuestario del sistema público de salud de Chile: Etapa de formulación presupuestaria años 2016-2017, Tesis para optar el Grado de Licenciado, presentado en la Universidad Academia de Humanismo Cristiano, Santiago, Chile.
- Presidencia del Consejo de Ministro. (2012). Modernización de la Gestión Pública en el Perú, hacia un Estado al servicio del ciudadano. Recuperado del portal de <http://www.gobernabilidad.org.pe>
- Puentes, G. (2013). El Presupuesto en el marco de la planeación financiera. Universidad del Rosario. Recuperado de:
<https://editorial.urosario.edu.co/el-presupuesto-en-el-marco-de-la-planeacion-financiera-conceptos-44-doctrina-y-jurisprudencia.html>
- Sanchez, C. (2019). Modernización de la gestión pública y el programa multianual de inversiones en el gobierno regional de La Libertad.
- Santos, M. y Reátegui, M. (2019). Inversión pública y su relación con el desarrollo económico local del distrito de Juan Guerra año 2011 – 2017. Recuperado de:
<http://repositorio.unsm.edu.pe/bitstream/handle/11458/3528/ECONOMIA%20%20Mayra%20Priscilla%20Santos%20L%c3%b3pez%20%26%20Max%20Alfonso%20Re%c3%a1tegui%20Paredes.pdf?sequence=1&isAllowed=y>
- Segundo, G. (2019), Ordenamiento territorial y desarrollo agrario en el distrito e Huamachuco, 2019. Recuperado de:
http://repositorio.ucv.edu.pe/bitstream/handle/20.500.12692/46077/Garc%C3%ADa_GSF-SD.pdf?sequence=1&isAllowed=y
- Yurits, R. (2018). Ejecución presupuestal y su incidencia en el cumplimiento de metas y objetivos de recursos naturales de la gerencia regional de Agricultura La Libertad, Año 2016-2017. Recuperado de:
http://repositorio.ucv.edu.pe/bitstream/handle/20.500.12692/26686/rosa_s_ay.pdf?sequence=1&isAllowed=y

ANEXOS

ANEXO 01: OPERACIONALIZACIÓN DE VARIABLES

Variable	DEFINICIÓN CONCEPTUAL	DEFINICIÓN OPERACIONAL	DIMENSIONES	INDICADORES
Variable 1: Evaluación del Presupuesto Institucional	<p>El Presupuesto es un plan de acción dirigido a cumplir una meta prevista, expresada en valores y términos financieros que, debe cumplir en determinado tiempo y bajo ciertas condiciones previstas, este concepto se aplica a cada centro de responsabilidad de la organización.</p> <p>Fuente:</p> <ul style="list-style-type: none"> • Burbano Ruiz, Jorge. (2015) • Ley N° 28411 La Ley General del Sistema Nacional de Presupuesto y Modificaciones 	<p>Mediante una planificación estratégica y las dimensiones como; Política, Administrativa, Económico Financiera, personal y jurídica.</p>	Política	<ul style="list-style-type: none"> • Concertación de la elaboración del presupuesto • Participación de los directores • Priorización del presupuesto por parte de las Agencias Agrarias. • Atención de demandas por parte de las Agencias Agrarias. • Responsabilidades de los funcionarios en la fase del presupuesto. • Presupuesto como Instrumento para lograr los objetivos institucionales. • Mecanismos de control del uso de los recursos presupuestados.
			Administrativa	<ul style="list-style-type: none"> • Sistemas de evaluación en la fase presupuestal. • Instrumentos de planificación en la ejecución del presupuesto. • Participación de las áreas en la elaboración del presupuesto. • Cumplimiento de metas y objetivos. • Transferencias de partidas.
			Económico Financiera	<ul style="list-style-type: none"> • Recursos financieros. • Compromiso de las fuentes de ingresos presupuestados. • Recursos de acuerdo a marco legal • Diagnósticos de la realidad problemática. • Rendición de cuentas.
			Personal	<ul style="list-style-type: none"> • conocimiento de las metas y objetivos institucionales. • Instrumentos de evaluación de desempeño. • Personal capacitado en sistemas administrativos. • Participación del personal en los instrumentos del presupuesto. • Trabajo en equipo. • Plan operativo de la entidad.
			Jurídica	<ul style="list-style-type: none"> • Disposiciones legales presupuestales. • Ley del presupuesto público. • Demora de recursos presupuestales. • Modificación y ejecución del presupuesto.

VARIABLES	DEFINICIÓN CONCEPTUAL	DEFINICIÓN OPERACIONAL	DIMENSIONES	INDICADORES	
Variable 2: Desempeño del programa de articulación de pequeños productores	Es el rendimiento de los pequeños y medianos productores agrarios, la cual promueven la producción agraria, la oferta agraria, el acceso de los productores agrarios nacionales a nuevos mercados, la ampliación de tierras dedicadas a la agricultura, establecen los mecanismos que permitan a los agricultores acceder a información, el desarrollo productivo y sostenible de los agentes agrarios. (Ministerio de Agricultura y Riego., 2014)	El Conocimiento de los pequeños productores mediante la organización agraria, la Capacitación agropecuaria, formación de redes empresariales, asistencia técnica y la generación de tecnologías agropecuarias y estándares de calidad que requiera el mercado	Organización Agraria	<ul style="list-style-type: none"> • Modelos asociativos. • Gestión empresarial. • Metodologías de redes empresariales. 	Ordinal
			Capacitación Agropecuaria	<ul style="list-style-type: none"> • Preparación técnica en producción • Conocimiento sobre mercadotecnia. • Talleres para reforzamiento de aprendizaje. 	
			Formación de Redes Empresariales	<ul style="list-style-type: none"> • Líneas de negocio. • Guías metodológicas. • Planes de negocio. 	
			Asistencia Técnica	<ul style="list-style-type: none"> • Buenas Prácticas Agrícolas. • Escuelas de campo. • Sistema de gestión de calidad. • Asesoramiento técnico. 	
			Tecnología Agropecuaria	<ul style="list-style-type: none"> • Equipos y maquinarias adecuadas. • Paquetes tecnológicos adecuados. 	

ANEXO 02: CUESTIONARIO SOBRE EVALUACIÓN DEL PRESUPUESTO INSTITUCIONAL

Instrucciones: Mediante el presente cuestionario que tiene como finalidad adquirir o recabar información de acuerdo a la apreciación del servidor público con respecto a las preguntas elaboradas correspondiente a la Evaluación del presupuesto institucional

Responda usted con la veracidad, las respuestas servirán para nuestra investigación que se realiza con el fin de proponer una mejora.

SEXO: (M) (F)

Marca con (X) tu respuesta de acuerdo a tu opinión.

I. DATOS DEMOGRÁFICOS

- a. Edad (años)
- b. Género:
() Femenino () Masculino

II. EVALUACIÓN DE PRESUPUESTO INSTITUCIONAL

A continuación, se le pide encierre en un círculo un número para cada una de las afirmaciones en la siguiente tabla señalando según la siguiente escala valorativa:

1 = Nunca, 2 = Casi nunca, 3 = A veces, 4= Casi siempre, 5 = Siempre

DIMENSIÓN: POLÍTICA		S	CS	AV	CN	N
1	¿El presupuesto se elabora en concertación con los representantes de los cada uno de las áreas de la Gerencia Regional de Agricultura?					
2	¿Las Agencias Agrarias participan representados por sus directores en la formulación del presupuesto?					
3	¿Los Directores manifiestan las prioridades de sus Agencias Agrarias en la formulación del presupuesto?					
4	¿Las demandas planteadas son atendidas por los representantes de las Agencias Agrarias en la formulación del presupuesto?					

5	¿Para los representantes de las Agencias Agrarias y Subgerencias de la Gerencia Regional de Agricultura, se establecen las responsabilidades en cada una de las fases del presupuesto?					
6	¿Es considerado el presupuesto como un instrumento para lograr los objetivos institucionales?					
7	¿Existen mecanismos de control de parte de los representantes de las entidades en el uso de los recursos presupuestados?					
DIMENSIÓN: ADMINISTRATIVA		S	CS	AV	CN	N
8	¿Se cuenta con sistemas de evaluación en las fases presupuestales?					
9	¿Se aplica instrumentos de planificación en la ejecución del presupuesto?					
10	¿Participan todos los niveles de responsabilidad en la elaboración del presupuesto?					
11	¿Se cumple con metas y objetivos propuesto en el presupuesto?					
12	¿Las transferencias de partidas a último momento por parte del ejecutivo – MEF, limitan la ejecución presupuestal?					
DIMENSIÓN: ECONÓMICO FINANCIERA		S	CS	AV	CN	N
13	¿Se cuenta con recursos financieros para la ejecución de programas presupuestales?					
14	¿Se comprometen los recursos a las fuentes de ingresos presupuestados?					
15	¿Se distribuyen los recursos de acuerdo a marco legal?					

16	¿Se aplican diagnósticos para conocer la realidad de las agencias agrarias y subgerencias vinculados a la entidad?					
17	¿Existe rendición de cuentas de las Agencias agraria y subgerencias agrarias para con la población?					
DIMENSIÓN: PERSONAL		S	CS	AV	CN	N
18	¿El personal tiene conocimiento de las metas y objetivos institucionales?					
19	¿La Entidad aplica instrumentos para evaluar el desempeño de sus trabajadores?					
20	¿Se capacita al personal en los sistemas administrativos?					
21	¿Se aplica el entrenamiento y participación del personal en los instrumentos del presupuesto?					
22	¿Los directivos promueven el trabajo en equipo en el ámbito laboral?					
23	¿Los servidores públicos conocen el plan operativo de la entidad?					
DIMENSIÓN: JURÍDICA		S	CS	AV	CN	N
24	¿Se demoran con los recursos por disposiciones legales presupuestales?					
25	¿Los funcionarios conocen la Ley del presupuesto Público?					
26	¿Cree usted que la demora de recursos por disposiciones legales presupuestales, condiciona la ejecución presupuestal?					
27	¿La ejecución de los presupuestos se ciñe a la normatividad vigente?					

ANEXO Nº 03: CUESTIONARIO SOBRE DESEMPEÑO DEL PROGRAMA DE ARTICULACIÓN DE PEQUEÑOS PRODUCTORES AL MERCADO

Instrucciones: Mediante el presente cuestionario que tiene como finalidad adquirir o recabar información de acuerdo a la apreciación del servidor público con respecto a las preguntas elaboradas correspondiente al Desempeño del programa de articulación de pequeños productores al mercado

Responda usted con la veracidad, las respuestas servirán para nuestra investigación que se realiza con el fin de proponer una mejora.

SEXO: (M) (F)

Marca con (X) tu respuesta de acuerdo a tu opinión.

II. DATOS DEMOGRÁFICOS

c. Edad (años)

d. Género:

() Femenino () Masculino

II. EVALUACIÓN DE DESEMPEÑO DEL PROGRAMA DE ARTICULACIÓN DE PEQUEÑOS PRODUCTORES AL MERCADO

A continuación, se le pide encierre en un círculo un número para cada una de las afirmaciones en la siguiente tabla señalando según la siguiente escala valorativa:

1 = Nunca, 2 = Casi nunca, 3 = A veces, 4= Casi siempre, 5 = Siempre

DIMENSIÓN: ORGANIZACIÓN AGRARIA		1	2	3	4	5
1	La entidad brinda conocimiento a los productores sobre modelos de Asociatividad					
2	Los modelos asociativos son necesarios para complementar y fortalecer la capacidad de negociación.					
3	Existe un limitado conocimiento en la organización y gestión empresarial.					
4	La limitada organización y liderazgo de los productores es materia de una mala productividad.					

5	Los productores utilizan la gestión empresarial en sus asociaciones.					
6	La baja productividad y competitividad se debe a la deficiente gestión empresarial					
7	La generación y oferta de tecnologías es importante para las asociaciones.					
8	El poco conocimiento sobre los beneficios que otorgan los incentivos no favorecen a los productores.					
9	Es necesario que los productores utilicen metodologías de redes sociales.					
10	En su labor diaria, considera que los productores agrarios no cuentan con la información confiable para planificar su producción.					
11	Está dispuesto a participar mediante acciones concretas para contribuir con la planificación y oportunidades comerciales a favor de las asociaciones.					
12	Las redes sociales sirven para hacer negocios.					
13	Observa Usted o tiene conocimiento que las redes sociales están sufriendo transformaciones debidas a los avances tecnológicos.					
DIMENSIÓN: CAPACITACIÓN AGROPECUARIA						
14	Les brindan a los productores preparación técnica en producción.					
15	La capacitación de técnica en producción es indispensable para su rentabilidad de las asociaciones.					

16	Los elementos esenciales de todo proceso productivo son beneficioso para los productores.					
17	Tiene conocimiento que la entidad realiza capacitación técnica en producción y uso de materiales genéticos.					
18	La capacitación impartida en técnicas, logísticas y de mercadotecnia son indispensable para las asociaciones.					
19	Los talleres para reforzamiento de mercadotecnia son útiles para los productores.					
20	Es importante mejorar la mercadotecnia en las asociaciones					
21	Los productos nuevos y servicios personalizados son de suma importancia en la producción.					
22	Participa en talleres para reforzar su aprendizaje.					
23	La entidad capacita a los productores sobre mejorar su producción.					
24	Las actividades de reforzamiento de aprendizaje son el punto de partida para mejorar la productividad de los agricultores.					
25	Observa Usted o tiene conocimiento de los talleres que les brindan a los productores.					
DIMENSIÓN: FORMACIÓN DE REDES EMPRESARIALES						
26	La principal característica del negocio es identificar el mercado.					
27	Invertir en innovación y generar nuevas ideas es la estrategia más factible para la					

	productividad.					
28	Las alianzas competitivas pueden expandir su mercado.					
29	Consolidarte como marca es factor predominante para que los consumidores aprecien más el producto.					
30	Tiene conocimiento que las plataformas colectivas son parte de las líneas de negocio en las asociaciones					
31	Los documentos técnicos son utilizados por los productores.					
32	Tiene conocimiento que las agencia agrarias desarrollen metodologías en redes empresariales.					
33	Los productores mejoran la calidad de organización a través de los programas empresariales.					
34	El plan de negocio es una herramienta de comunicación necesaria para las asociaciones.					
35	Los productores deben conocer la estructura y el valor del plan de negocio.					
36	Se debe conocer las fortalezas y debilidades de las asociaciones.					
37	La entidad se preocupa de la elaboración de los planes de marketing de las asociaciones.					
DIMENSIÓN: ASISTENCIA TÉCNICA						
38	Las buenas prácticas agrícolas aseguran el cumplimiento del plan del cultivo.					
39	El desarrollo e implementación de las					

	buenas prácticas agrícolas son importantes para que los productores incrementen su producción.					
40	Las BPA buscan proteger la seguridad de los productores mejorando las condiciones en el trabajo.					
41	Las escuelas de campo son necesarias para los productores donde adoptan habilidades en el manejo manual y comprensión conceptual.					
42	Las escuelas de campo son modelos alternativos de desarrollo de capacidades, donde involucra la participación de agricultores, facilitadores y profesionales de instituciones públicas y privadas.					
43	Son de mucho valor las escuelas de campo de agricultores como alternativa de formación en el ámbito rural.					
44	La gestión de calidad es una serie de procesos sistemáticos en la organización de las asociaciones.					
45	Los productores desarrollan el sistema de calidad en su organización con el fin de garantizar un desempeño constante y evitar cambios inesperados.					
46	A las asociaciones se les brindan asistencia técnica en temas de planificación de estrategias, recursos y estructura de institución.					
47	Considera Usted que los productores, su finalidad es cumplir con sus objetivos de maneja exitosa.					

48	La entidad asesora técnicamente a sus agricultores sobre las plagas, enfermedades y otros.					
49	Las asociaciones deben invertir en asesoramiento técnico agrícola para mejora de su productividad.					
50	Las entidades públicas brindan la atención necesaria para facilitar la gestión corporativa.					
DIMENSIÓN: TECNOLOGÍA AGROPECUARIA						
51	La adaptación de equipos y maquinarias adecuados les permiten mejorar la productividad y calidad de sus cultivos de los productores.					
52	La entidad pública brinda apoyo a los productores por la compra de equipos y maquinarias agrícolas.					
53	Los equipos y maquinarias agrícolas son importantes porque optimizan las tareas en el campo reduciendo el tiempo y obtienen mejores resultados en sus cultivos.					
54	Los paquetes tecnológicos son validados por instituciones reconocidas para el funcionamiento en las asociaciones.					
55	Los proyectos productivos desarrollados y ejecutados por las entidades públicas han tenido gran valor en el proceso de producción.					
56	La carencia de tecnología en las áreas de cosecha y acondicionamiento, origina elevadas pérdidas para los productores, comercializadores y consumidores.					

ANEXO 04: VALIDEZ DE CONTENIDO POR JUECES O EXPERTOS

ANEXO: VALIDEZ DEL CUESTIONARIO EVALUACIÓN DEL PRESUPUESTO INSTITUCIONAL

Título del Proyecto: Evaluación del Presupuesto Institucional y el Desempeño del Programa de Articulación de Pequeños Productores al mercado en la Gerencia Regional de Agricultura La Libertad - 2019


VARIABLE	DIMENSION	INDICADOR	N°	Ítems	OPCIÓN DE RESPUESTA					CRITERIOS DE EVALUACIÓN								OBSERVACIONES Y/O RECOMENDACIONES
					Nunca	Casi Nunca	Algunas Veces	Casi Siempre	Siempre	RELACIÓN ENTRE LA VARIABLE Y LA DIMENSION		RELACION ENTRE LA DIMENSIÓN Y EL INDICADOR		RELACION ENTRE EL INDICADOR Y EL ITEMS		RELACIÓN ENTRE EL ITEM Y LA RESPUESTA		
										1	2	3	4	5	SI	NO	SI	
VARIABLE 1: EVALUACIÓN DEL PRESUPUESTO INSTITUCIONAL	POLÍTICA	Concertación de la elaboración del presupuesto	1	El presupuesto se elabora en concertación con los representantes de los cada uno de las áreas de la Gerencia Regional de Agricultura						X		X		X		X		
		Participación de los directores	2	Las Agencias Agrarias participan representados por sus directores en la formulación del presupuesto						X		X		X		X		
		Priorización del presupuesto por parte de las Agencias Agrarias.	3	Los Directores manifiestan las prioridades de sus Agencias Agrarias en la formulación del presupuesto						X		X		X		X		
		Atención de demandas por parte de las Agencias Agrarias.	4	Las demandas planteadas son atendidas por los representantes de las Agencias Agrarias en la formulación del presupuesto						X		X		X		X		
		Responsabilidades de los funcionarios en la fase del presupuesto.	5	Para los representantes de las Agencias Agrarias y Subgerencias de la Gerencia Regional de Agricultura, se establecen las responsabilidades en cada una de las fases del presupuesto						X		X		X		X		
		Presupuesto como Instrumento para lograr los	6	Se considera el presupuesto como un instrumento para lograr los objetivos institucionales						X		X		X		X		


		objetivos institucionales.																	
		Mecanismos de control del uso de los recursos presupuestados	7	Existen mecanismos de control de parte de los representantes de las entidades en el uso de los recursos presupuestados						X		X		X		X			
	ADMINISTRATIVA	Sistemas de evaluación en la fase presupuestal	8	Se cuenta con sistemas de evaluación en las fases presupuestales						X		X		X		X			
		Instrumentos de planificación en la ejecución del presupuesto	9	Se aplica instrumentos de planificación en la ejecución del presupuesto							X		X		X		X		
		Participación de las áreas en la elaboración del presupuesto	10	Participan todos los niveles de responsabilidad en la elaboración del presupuesto							X		X		X		X		
		Cumplimiento de metas y objetivos	11	Se cumple con metas y objetivos propuesto en el presupuesto							X		X		X		X		
		Transferencias de partidas	12	Las transferencias de partidas a último momento por parte del ejecutivo – MEF, limitan la ejecución presupuestal							X		X		X		X		
			Recursos financieros	13	Se cuenta con recursos financieros para la ejecución de programas presupuestales						X		X		X		X		
	ECONÓMICO FINANCIERA	Compromiso de las fuentes de ingresos presupuestados	14	Se comprometen los recursos a las fuentes de ingresos presupuestados						X		X		X		X			
		Recursos de acuerdo a marco legal	15	Se distribuyen los recursos de acuerdo a marco legal							X		X		X		X		
		Diagnósticos de la realidad problemática	16	Se aplican diagnósticos para conocer la realidad de las agencias agrarias y subgerencias vinculados a la entidad							X		X		X		X		
		Rendición de cuentas	17	Existe rendición de cuentas de las Agencias agraria y subgerencias agrarias para con la población							X		X		X		X		


PERSONAL	Conocimiento de las metas y objetivos institucionales	18	El personal tiene conocimiento de las metas y objetivos institucionales						X		X		X		X	
	Instrumentos de evaluación de desempeño.	19	La Entidad aplica instrumentos para evaluar el desempeño de sus trabajadores						X		X		X		X	
	Personal capacitado en sistemas administrativos	20	Se capacita al personal en los sistemas administrativos						X		X		X		X	
	Participación del personal en los instrumentos del presupuesto	21	Se aplica el entrenamiento y participación del personal en los instrumentos del presupuesto.						X		X		X		X	
	Trabajo en equipo	22	Los directivos promueven el trabajo en equipo en el ámbito laboral						X		X		X		X	
	Plan operativo de la entidad	23	Los servidores públicos conocen el plan operativo de la entidad.						X		X		X		X	
JURÍDICA	Disposiciones legales presupuestales	24	Se demoran con los recursos por disposiciones legales presupuestales						X		X		X		X	
	Ley del presupuesto público	25	Los funcionarios conocen la Ley del presupuesto Público						X		X		X		X	
	Demora de recursos presupuestales	26	Cree usted que la demora de recursos por disposiciones legales presupuestales, condiciona la ejecución presupuestal						X		X		X		X	
	Modificación y ejecución del presupuesto	27	La ejecución de los presupuestos se ciñe a la normatividad vigente						X		X		X		X	

Firma del Evaluador

FICHA DE VALIDACIÓN DE CONTENIDO DEL INSTRUMENTO

Nombre del Instrumento	Cuestionario Evaluación del Presupuesto Institucional.		
Objetivo del Instrumento	Medir el nivel de Evaluación del Presupuesto Institucional.		
Aplicada a la muestra participante	Servidores públicos de la Gerencia Regional de Agricultura La Libertad		
Nombre y Apellido del Experto	Lorenz Iván Huayan Radas	DNI N°	45201778
Título Profesional	ECONOMISTA	Celular	990 303 299
Dirección Domiciliaria	Urb. Palermo calle Arequipa 386-11		
Grado Académico	Doctor en Gestión Pública		
Firma		Lugar y Fecha	Trujillo, 24 de octubre de 2020

Nombre del Instrumento	Cuestionario Evaluación del Presupuesto Institucional.		
Objetivo del Instrumento	Medir el nivel de Evaluación del Presupuesto Institucional.		
Aplicada a la muestra participante	Servidores públicos de la Gerencia Regional de Agricultura La Libertad		
Nombre y Apellido del Experto	Pedro Otoniel Morales Salazar	DNI N°	17910106
Título Profesional	Ingeniero Mecánico, Abogado y Licenciado en Educación	Celular	966814497
Dirección Domiciliaria	Calle Las Esmeraldas 350, Urb. Santa Inés – Trujillo		
Grado Académico	Doctor en Administración de la Educación		
Firma		Lugar y Fecha	Trujillo, 25 de octubre de 2020

Nombre del Instrumento	Cuestionario Evaluación del Presupuesto Institucional.		
Objetivo del Instrumento	Medir el nivel de Evaluación del Presupuesto Institucional.		
Aplicada a la muestra participante	Servidores públicos de la Gerencia Regional de Agricultura La Libertad		
Nombre y Apellido del Experto	Fredy Alexis Carranza Villa	DNI N°	40101848
Título Profesional	Economista	Celular	944904464
Dirección Domiciliaria	Ayacucho 590		
Grado Académico	Doctor en Gestión Pública		
Firma		Lugar y Fecha	Trujillo, 28 de octubre de 2020

ANEXO 05: VALIDEZ DE CONTENIDO POR JUECES O EXPERTOS

ANEXO: VALIDEZ DEL CUESTIONARIO DEL PROGRAMA DE ARTICULACIÓN DE PEQUEÑOS PRODUCTORES AL MERCADO

Título del Proyecto: Evaluación del Presupuesto Institucional y el Desempeño del Programa de Articulación de Pequeños Productores al mercado en la Gerencia Regional de Agricultura La Libertad - 2019

VARIABLE	DIMENSION	INDICADOR	N°	Ítems	OPCIÓN DE RESPUESTA					CRITERIOS DE EVALUACIÓN								OBSERVACIONES Y/O RECOMENDACIONES		
					Totalmente en desacuerdo	En desacuerdo	Indeciso	De acuerdo	Totalmente de acuerdo	RELACIÓN ENTRE LA VARIABLE Y LA DIMENSION		RELACION ENTRE LA DIMENSIÓN Y EL INDICADOR		RELACION ENTRE EL INDICADOR Y EL ITEMS		RELACIÓN ENTRE EL ITEM Y LA RESPUESTA				
										1	2	3	4	5	SI	NO	SI		NO	SI
VARIABLE 2: DESEMPEÑO DE ARTICULACIÓN DE PEQUEÑOS PRODUCTORES AL MERCADO	ORGANIZACIÓN AGRARIA	Modelos asociativos	1	La entidad brinda conocimiento a los productores sobre modelos de Asociatividad						X		X		X		X				
			2	Los modelos asociativos son necesarios para complementar y fortalecer la capacidad de negociación.						X		X		X		X				
			3	Existe un limitado conocimiento en la organización y gestión empresarial.						X		X		X		X				
			4	La limitada organización y liderazgo de los productores es materia de una mala productividad.						X		X		X		X				
	Gestión empresarial	5	Los productores utilizan la gestión empresarial en sus asociaciones.							X		X		X		X				
		6	La baja productividad y competitividad se debe a la deficiente gestión empresarial.							X		X		X		X				
		7	La generación y oferta de tecnologías es importante para las asociaciones.							X		X		X		X				
		8	El poco conocimiento sobre los beneficios que otorgan los incentivos no favorecen a los productores.							X		X		X		X				

CAPACITACIÓN AGROPECUARIA	Metodologías de redes sociales	9	Es necesario que los productores utilicen metodologías de redes sociales.							X		X		X					
		10	En su labor diaria, considera que los productores agrarios no cuentan con la información confiable para planificar su producción.							X		X		X		X			
		11	Está dispuesto a participar mediante acciones concretas para contribuir con la planificación y oportunidades comerciales a favor de las asociaciones.								X		X		X		X		
		12	Las redes sociales sirven para hacer negocios.								X		X		X		X		
		13	Observa Usted o tiene conocimiento que las redes sociales están sufriendo transformaciones debidas a los avances tecnológicos.								X		X		X		X		
	Preparación técnica en producción	14	Les brindan a los productores preparación técnica en producción.								X		X		X		X		
		15	La capacitación de técnica en producción es indispensable para su rentabilidad de las asociaciones.								X		X		X		X		
		16	Los elementos esenciales de todo proceso productivo son beneficioso para los productores.								X		X		X		X		
		17	Tiene conocimiento que la entidad realiza capacitación técnica en producción y uso de materiales genéticos.								X		X		X		X		
	Conocimiento sobre mercadotecnia	18	La capacitación impartida en técnicas, logísticas y de mercadotecnia son indispensable para las asociaciones.								X		X		X		X		
		19	Los talleres para reforzamiento de mercadotecnia son útiles para los productores.								X		X		X		X		
		20	Es importante mejorar la mercadotecnia en las asociaciones.								X		X		X		X		
		21	Los productos nuevos y servicios personalizados son de suma importancia en la producción.								X		X		X		X		


FORMACIÓN DE REDES EMPRESARIALES	Talleres para reforzamiento de aprendizaje	22	Participa en talleres para reforzar su aprendizaje.							X		X		X				
		23	La entidad capacita a los productores sobre mejorar su producción.							X		X		X		X		
		24	Las actividades de reforzamiento de aprendizaje son el punto de partida para mejorar la productividad de los agricultores.							X		X		X		X		
		25	Observa Usted o tiene conocimiento de los talleres que les brindan a los productores.							X		X		X		X		
	Líneas de negocio	26	La principal característica del negocio es identificar el mercado.								X		X		X		X	
		27	Invertir en innovación y generar nuevas ideas es la estrategia más factible para la productividad.								X		X		X		X	
		28	Las alianzas competitivas puede expandir su mercado.								X		X		X		X	
		29	Consolidarte como marca es factor predominante para que los consumidores aprecien más el producto.								X		X		X		X	
		30	Tiene conocimiento que las plataformas colectivas son parte de las líneas de negocio en las asociaciones								X		X		X		X	
	Guías metodológicas	31	Los documentos técnicos son utilizados por los productores.								X		X		X		X	
		32	Tiene conocimiento que las agencia agrarias desarrollen metodologías en redes empresariales.								X		X		X		X	
		33	Los productores mejoran la calidad de organización a través de los programas empresariales.								X		X		X		X	
	Planes de negocio	34	El plan de negocio es una herramienta de comunicación necesario para las asociaciones.								X		X		X		X	


			35	Los productores deben conocer la estructura y el valor del plan de negocio.						X		X		X			
			36	Se debe conocer las fortalezas y debilidades de las asociaciones.						X		X		X			
			37	La entidad se preocupa de la elaboración de los planes de marketing de las asociaciones.						X		X		X			
ASISTENCIA TÉCNICA	Buenas prácticas agrícolas		38	Las buenas prácticas agrícolas aseguran el cumplimiento del plan del cultivo.						X		X		X			
			39	El desarrollo e implementación de las buenas prácticas agrícolas son importantes para que los productores incrementen su producción.							X		X		X		
			40	Las BPA busca proteger la seguridad de los productores mejorando las condiciones en el trabajo.								X		X		X	
	Escuela de campo		41	Las escuelas de campo son necesarias para los productores donde adoptan habilidades en el manejo manual y comprensión conceptual.							X		X		X		
			42	Las escuelas de campo son modelos alternativos de desarrollo de capacidades, donde involucra la participación de agricultores, facilitadores y profesionales de instituciones públicas y privadas.							X		X		X		
			43	Son de mucho valor las escuelas de campo de agricultores como alternativa de formación en el ámbito rural.							X		X		X		
Sistemas de gestión de calidad		44	La gestión de calidad es una serie de procesos sistemáticos en la organización de las asociaciones.							X		X		X			
		45	Los productores desarrollan el sistema de calidad en su organización con el fin de garantizar un desempeño constante y evitar cambios inesperados.							X		X		X			
		46	A las asociaciones se les brindan asistencia técnica en temas de planificación de estrategias, recursos y estructura de institución.							X		X		X			


										X		X		X		X			
		47	Considera Usted que los productores, su finalidad es cumplir con sus objetivos de maneja exitosa.							X		X		X		X			
		Asesoramiento Técnico	48	La entidad asesora técnicamente a sus agricultores sobre las plagas, enfermedades y otros.						X		X		X		X			
			49	Las asociaciones deben invertir en asesoramiento técnico agrícola para mejora de su productividad.							X		X		X		X		
			50	Las entidades públicas brindan la atención necesaria para facilitar la gestión corporativa.							X		X		X		X		
			51	La adaptación de equipos y maquinarias adecuados les permiten mejorar la productividad y calidad de sus cultivos de los productores.							X		X		X		X		
	TECNOLOGÍA AGROPECUARIA	Equipos y maquinarias adecuadas	52	La entidad pública brinda apoyo a los productores por la compra de equipos y maquinarias agrícolas.						X		X		X		X			
			53	Los equipos y maquinarias agrícolas son importantes porque optimizan las tareas en el campo reduciendo el tiempo y obtienen mejores resultados en sus cultivos.							X		X		X		X		
			54	Los paquetes tecnológicos son validados por instituciones reconocidas para el funcionamiento en las asociaciones.								X		X		X		X	
		Paquetes tecnológicos	55	Los proyectos productivos desarrollados y ejecutados por las entidades públicas han tenido gran valor en el proceso de producción.							X		X		X		X		
			56	La carencia de tecnología en las áreas de cosecha y acondicionamiento, origina elevadas pérdidas para los productores, comercializadores y consumidores.							X		X		X		X		

Firma del Evaluador

FICHA DE VALIDACIÓN DE CONTENIDO DEL INSTRUMENTO

Nombre del Instrumento	Cuestionario del desempeño del programa de articulación de pequeños productores al mercado		
Objetivo del Instrumento	Medir el nivel de desempeño del programa de articulación de pequeños productores al mercado		
Aplicada a la muestra participante	Servidores públicos de la Gerencia Regional de Agricultura La Libertad		
Nombre y Apellido del Experto	Lorenz Iván Huayan Radas	DNI N°	45201778
Título Profesional	ECONOMISTA	Celular	990 303 299
Dirección Domiciliaria	Urb. Palermo calle Arequipa 386-11		
Grado Académico	Doctor en Gestión Pública		
Firma		Lugar y Fecha	Trujillo, 24 de octubre de 2020

Nombre del Instrumento	Cuestionario del desempeño del programa de articulación de pequeños productores al mercado		
Objetivo del Instrumento	Medir el nivel de desempeño del programa de articulación de pequeños productores al mercado		
Aplicada a la muestra participante	Servidores públicos de la Gerencia Regional de Agricultura La Libertad		
Nombre y Apellido del Experto	Pedro Otoniel Morales Salazar	DNI N°	17910106
Título Profesional	Ingeniero Mecánico, Abogado y Licenciado en Educación	Celular	966814497
Dirección Domiciliaria	Calle Las Esmeraldas 350, Urb. Santa Inés – Trujillo		
Grado Académico	Doctor en Administración de la Educación		
Firma		Lugar y Fecha	Trujillo, 25 de octubre de 2020

Nombre del Instrumento	Cuestionario del desempeño del programa de articulación de pequeños productores al mercado		
Objetivo del Instrumento	Medir el nivel de desempeño del programa de articulación de pequeños productores al mercado		
Aplicada a la muestra participante	Servidores públicos de la Gerencia Regional de Agricultura La Libertad		
Nombre y Apellido del Experto	Fredy Alexis Carranza Villa	DNI N°	40101848
Título Profesional	Economista	Celular	944904464
Dirección Domiciliaria	Ayacucho 590		
Grado Académico	Doctor en Gestión Pública		
Firma		Lugar y Fecha	Trujillo, 28 de octubre de 2020

ENCUESTADO 38	4 5 4 4 5 4 4 2 3 4 4 5 4	52	REGULAR	2 4 5 4 5 2 4 3 4 5 5 4	47	REGULAR	4 5 5 4 2 3 4 4 5 4 2 3	45	MALA	3 4 2 3 4 3 4 5 3 4 3 4 3	45	MALA	5 4 5 2 3 4	23	REGULAR	212	MALA
ENCUESTADO 39	3 3 3 1 1 2 2 4 5 4 5 4 5	42	MALA	4 3 3 4 4 4 4 4 5 4 5 4	48	REGULAR	4 5 4 4 2 4 3 4 3 4 5 4	46	REGULAR	2 4 5 4 5 2 4 5 3 4 3 4 5	50	REGULAR	3 4 3 5 4 2 21	REGULAR	207	MALA	
ENCUESTADO 40	4 4 4 3 1 4 5 4 5 4 5 4 5	52	REGULAR	4 5 4 5 4 5 4 5 4 5 4 4	53	BUENA	5 4 4 3 4 4 5 4 4 4 5 4	50	REGULAR	4 4 5 5 4 4 3 4 4 4 4 4 4	53	REGULAR	5 4 4 5 4 4 26	BUENA	234	BUENA	
ENCUESTADO 41	5 5 5 4 5 5 4 2 3 4 4 2 4	52	REGULAR	4 5 4 2 4 4 4 4 4 5 4 4 4	48	REGULAR	2 2 4 5 4 2 3 4 5 4 4 5 4	44	MALA	4 4 5 4 3 4 4 5 3 5 4 4 5	54	REGULAR	4 5 5 4 4 5 27	BUENA	225	REGULAR	
ENCUESTADO 42	4 5 5 4 5 4 4 3 4 4 4 5	55	BUENA	4 2 4 5 4 3 4 3 4 5 3 4	45	MALA	4 4 5 4 4 5 4 4 5 5 5 4	53	BUENA	3 4 4 2 4 5 1 3 4 4 3 2 4	43	MALA	2 4 5 4 4 5 24	REGULAR	220	REGULAR	
ENCUESTADO 43	3 3 4 3 4 4 2 3 4 4 4 4 4	46	MALA	4 5 5 4 2 3 4 5 5 2 3 3	45	MALA	5 4 5 4 4 5 4 5 4 3 4 5	52	REGULAR	4 4 2 3 3 3 4 4 3 4 4 5 4	47	MALA	3 4 5 3 4 4 23	REGULAR	213	MALA	
ENCUESTADO 44	3 3 2 4 5 4 5 4 1 2 2 5 4	44	MALA	5 4 4 4 3 5 4 4 4 5 5 4	51	REGULAR	4 4 5 3 4 5 4 4 3 4 4 5	49	REGULAR	3 4 4 4 5 4 3 4 4 2 3 5 4	49	REGULAR	4 5 5 4 5 2 25	BUENA	218	REGULAR	
ENCUESTADO 45	4 4 5 4 4 5 5 4 3 3 3 3 4	51	REGULAR	4 4 4 4 4 4 5 5 4 5 4 4	51	REGULAR	3 4 5 4 5 4 3 4 4 5 4 4	49	REGULAR	2 4 4 3 4 4 5 4 5 4 5 4 5	53	REGULAR	4 5 4 3 4 4 24	REGULAR	228	REGULAR	
ENCUESTADO 46	4 4 2 5 3 5 5 4 5 5 4 5 4	55	BUENA	4 4 4 4 4 4 3 4 3 4 3 4	45	MALA	4 5 4 3 4 5 4 2 4 4 2 3	44	MALA	4 2 3 2 2 2 3 3 4 5 4 5 4	43	MALA	2 2 4 5 4 4 21	REGULAR	208	MALA	
ENCUESTADO 47	5 5 5 2 2 5 5 5 5 5 4 5 4	57	BUENA	4 4 4 4 4 5 3 2 4 4 4 3	45	MALA	5 5 4 4 1 4 3 3 5 4 3 2	43	MALA	5 5 4 4 5 5 4 3 4 4 1 4	52	REGULAR	4 1 4 3 1 5 18	MALA	215	REGULAR	
ENCUESTADO 48	4 2 4 2 3 4 2 3 4 2 3 5 4	42	MALA	3 4 3 4 5 4 4 3 4 4 2 3	43	MALA	4 2 3 5 4 4 5 3 4 3 4 5	46	REGULAR	4 2 3 4 3 4 3 5 4 3 4 5 3	47	MALA	4 2 3 5 4 5 23	REGULAR	201	MALA	
ENCUESTADO 49	3 5 4 5 4 4 4 2 2 3 5 4	49	REGULAR	4 4 5 4 4 5 4 4 3 4 5 4	50	REGULAR	5 4 5 4 3 4 5 4 4 4 5 4	51	REGULAR	3 4 5 4 5 3 4 5 3 4 5 4 5	54	REGULAR	3 4 5 5 4 5 26	BUENA	230	REGULAR	
ENCUESTADO 50	4 5 5 4 5 5 4 2 2 3 4 4 4	51	REGULAR	5 5 4 3 4 5 4 2 2 4 4 4	46	MALA	2 3 4 4 5 4 4 4 4 3 3 2	42	MALA	4 1 4 5 5 5 3 4 4 5 2 2 2	46	MALA	4 5 5 4 5 4 27	BUENA	212	MALA	
ENCUESTADO 51	4 4 5 5 4 4 2 3 4 3 4 3 4	49	REGULAR	3 4 2 4 4 5 4 3 4 3 5 4	45	MALA	5 4 3 4 3 4 3 5 4 2 4 5	46	REGULAR	4 3 5 4 5 4 3 4 3 4 5 4 2	50	REGULAR	3 4 4 4 5 4 24	REGULAR	214	REGULAR	
ENCUESTADO 52	5 3 5 4 4 3 4 5 4 3 4 5 4	53	REGULAR	3 4 4 4 5 4 3 4 3 4 5 4	47	REGULAR	3 4 4 5 2 2 3 4 3 2 4 4	40	MALA	3 3 2 3 4 5 4 3 4 5 4 3 4	47	MALA	3 4 3 4 3 5 22	REGULAR	209	MALA	
ENCUESTADO 53	5 4 4 5 4 2 3 4 3 3 3 4 4	48	REGULAR	4 5 5 4 4 4 2 4 2 2 2 4	42	MALA	5 5 5 4 5 5 4 5 4 5 5 5	57	BUENA	5 5 4 5 4 3 3 3 2 2 2 5 45	45	MALA	5 5 5 1 5 5 26	BUENA	218	REGULAR	
ENCUESTADO 54	3 4 5 4 5 4 5 4 2 3 4 3 4	50	REGULAR	3 4 4 4 3 4 3 4 5 4 3 4	45	MALA	3 4 3 4 5 4 3 5 4 3 5 3	46	REGULAR	4 3 5 5 3 4 3 4 3 4 5 4 3	50	REGULAR	3 3 2 3 4 5 20	MALA	211	MALA	
ENCUESTADO 55	4 4 4 5 4 5 4 2 3 4 5 3 4	51	REGULAR	3 5 4 4 5 4 5 4 5 4 4 5	52	BUENA	2 4 5 4 5 4 2 3 1 3 4 5	42	MALA	5 4 3 4 3 4 5 4 2 3 4 5 4	50	REGULAR	2 4 5 4 2 3 20	MALA	215	REGULAR	
ENCUESTADO 56	3 4 3 2 3 5 5 5 5 4 1 2 3	45	MALA	4 5 5 5 4 4 5 4 2 3 4 2	47	REGULAR	4 2 5 4 4 4 5 4 2 4 3 4	45	MALA	4 5 4 5 4 5 4 5 4 2 3 4 5	54	REGULAR	5 5 5 4 4 4 27	BUENA	218	REGULAR	
ENCUESTADO 57	2 4 2 4 4 3 3 4 5 5 4 5 2	47	REGULAR	5 4 5 5 4 3 4 3 3 4 4	46	MALA	4 5 2 5 4 4 4 3 1 4 4 5	45	MALA	5 5 2 2 2 5 4 4 5 4 2 5	47	MALA	3 4 2 4 4 3 20	MALA	205	MALA	
ENCUESTADO 58	4 4 5 1 4 3 2 2 5 4 5 5 4	48	REGULAR	5 4 5 2 4 4 4 2 3 3 4 4	44	MALA	2 3 3 5 5 4 5 4 5 3 4 4	47	REGULAR	5 4 5 4 3 4 5 4 5 4 4 3 4	54	REGULAR	4 4 5 5 4 5 27	BUENA	220	REGULAR	
ENCUESTADO 59	3 4 2 3 5 4 4 4 4 4 5 4 5	51	REGULAR	4 5 3 2 4 3 4 5 4 3 4 4	45	MALA	5 4 2 4 5 5 4 3 4 5 4 5	50	REGULAR	4 3 4 5 4 5 4 2 4 3 4 4 5	51	REGULAR	4 3 4 5 3 5 24	REGULAR	221	REGULAR	
ENCUESTADO 60	5 4 3 1 4 5 2 1 3 3 4 2 4	41	MALA	4 5 5 4 4 3 3 4 4 3 5 4	48	REGULAR	4 5 3 4 2 4 4 3 4 3 4 2	42	MALA	4 3 4 3 4 3 4 5 3 4 3 4 3	47	MALA	5 3 5 3 4 2 22	REGULAR	200	MALA	
ENCUESTADO 61	4 4 2 2 5 5 3 2 4 5 4 3 3	46	MALA	4 4 2 4 4 4 4 4 2 3 4 4	43	MALA	4 1 3 4 4 5 2 4 3 4 4 5	43	MALA	4 4 5 4 3 4 5 4 3 5 4 3 4	52	REGULAR	5 5 3 4 2 5 24	REGULAR	208	MALA	
ENCUESTADO 62	4 4 4 4 4 3 4 3 5 5 4 3 5	52	REGULAR	3 2 5 5 5 5 5 5 5 4 1 2	47	REGULAR	3 4 5 4 4 2 3 4 4 4 4 5	46	REGULAR	5 4 4 4 2 3 3 3 4 4 4 5	49	REGULAR	5 5 5 4 5 4 28	BUENA	222	REGULAR	
ENCUESTADO 63	2 4 3 5 4 5 4 2 2 4 2 5 4	46	MALA	5 3 4 4 3 3 3 5 5 4 5 4	48	REGULAR	4 2 3 4 4 5 2 4 4 4 5 4	45	MALA	3 4 5 5 4 4 3 3 4 3 4 5 3	50	REGULAR	5 4 5 4 3 5 26	BUENA	215	REGULAR	

EVALUACIÓN DEL PRESUPUESTO INSTITUCIONAL																																							
ITEMS	POLITICA							ADMINISTRATIVA							ECONOMICO FINANCIERA							PERSONAL							JURIDICA					EVALUACIÓN DEL PRESUPUESTO INSTITUCIONAL					
	1	2	3	4	5	6	7	TOT_PO	NIVEL_PO	8	9	10	11	12	TOT_AD	NIVEL_AD	13	14	15	16	17	TOT_EF	NIV(CATEG) EF	18	19	20	21	22	23	TOT_PE	NIV_PER	24	25	26	27	TOT_JU	NIV_JU	TOT	NIV
ENCUESTADO 1	2	2	3	3	2	4	5	21	MALA	4	4	3	2	3	16	MALA	4	4	4	2	1	15	MALA	1	3	3	4	2	3	16	MALA	3	4	4	4	15	REGULAR	83	MALA
ENCUESTADO 2	5	5	5	4	4	5	4	32	BUENA	5	4	4	3	3	19	REGULAR	3	5	5	3	4	20	REGULAR	4	4	5	4	4	5	26	BUENA	3	3	4	4	14	REGULAR	111	REGULAR
ENCUESTADO 3	5	5	4	4	5	5	5	33	BUENA	5	5	4	4	2	20	REGULAR	5	5	5	3	3	21	BUENA	4	3	3	2	2	4	18	MALA	4	4	5	5	18	BUENA	110	REGULAR
ENCUESTADO 4	4	5	3	5	4	3	4	28	REGULAR	5	3	4	5	1	18	REGULAR	3	6	4	5	4	22	BUENA	4	3	4	4	1	2	18	MALA	4	4	5	4	17	BUENA	103	REGULAR
ENCUESTADO 5	5	4	4	3	4	4	3	27	REGULAR	4	5	4	4	5	22	BUENA	4	4	5	4	4	21	BUENA	3	4	3	5	4	4	23	REGULAR	3	4	5	4	16	REGULAR	109	REGULAR
ENCUESTADO 6	4	4	5	3	4	4	5	29	REGULAR	3	4	5	3	4	19	REGULAR	3	4	4	4	5	20	REGULAR	3	4	4	3	4	5	23	REGULAR	4	5	3	4	16	REGULAR	107	REGULAR
ENCUESTADO 7	3	5	5	4	5	5	5	32	BUENA	5	5	4	3	5	22	BUENA	4	4	5	4	5	22	BUENA	5	3	3	4	5	23	REGULAR	4	4	4	4	16	REGULAR	115	BUENA	
ENCUESTADO 8	4	4	4	2	4	5	5	28	REGULAR	4	3	3	3	2	15	MALA	3	4	3	2	2	14	MALA	4	2	2	2	4	2	16	MALA	3	2	2	4	11	MALA	84	MALA
ENCUESTADO 9	5	5	5	5	5	5	4	34	BUENA	5	5	5	5	4	24	BUENA	5	5	5	4	4	23	BUENA	5	5	4	4	4	4	26	BUENA	4	5	5	5	19	BUENA	126	BUENA
ENCUESTADO 10	4	4	4	4	5	5	4	30	REGULAR	5	4	4	4	4	21	REGULAR	4	4	4	4	3	19	REGULAR	5	4	3	3	3	3	21	REGULAR	3	4	4	5	16	REGULAR	107	REGULAR
ENCUESTADO 11	5	5	5	5	5	5	5	35	BUENA	5	5	4	4	5	23	BUENA	5	5	4	4	5	23	BUENA	5	4	3	3	3	2	20	REGULAR	5	4	3	5	17	BUENA	118	BUENA
ENCUESTADO 12	4	4	4	3	2	4	4	25	MALA	4	5	3	4	4	20	REGULAR	3	2	4	4	1	14	MALA	5	4	3	4	4	3	23	REGULAR	5	4	5	4	18	BUENA	100	REGULAR
ENCUESTADO 13	4	3	2	3	4	3	3	22	MALA	5	3	4	3	2	17	MALA	5	5	4	2	1	17	REGULAR	3	3	3	2	3	3	17	MALA	2	3	2	5	12	MALA	85	MALA
ENCUESTADO 14	5	5	5	4	5	5	5	34	BUENA	5	5	5	4	3	22	BUENA	4	4	5	3	1	17	REGULAR	4	4	3	4	4	3	22	REGULAR	4	3	5	4	17	BUENA	112	REGULAR
ENCUESTADO 15	5	1	1	1	5	4	4	21	MALA	3	3	1	5	5	17	MALA	5	5	5	4	1	20	REGULAR	1	4	4	4	3	1	17	MALA	4	1	4	5	14	REGULAR	89	MALA
ENCUESTADO 16	5	5	5	4	5	5	5	34	BUENA	5	5	5	5	5	25	BUENA	5	5	4	5	5	24	BUENA	4	3	2	3	4	4	20	REGULAR	2	5	5	5	17	BUENA	120	BUENA
ENCUESTADO 17	5	5	5	5	5	5	5	35	BUENA	5	5	4	4	5	23	BUENA	5	5	4	4	5	23	BUENA	5	4	3	3	3	2	20	REGULAR	5	5	5	5	20	BUENA	121	BUENA
ENCUESTADO 18	2	2	3	3	2	4	5	21	MALA	4	4	3	4	4	19	REGULAR	4	5	4	2	1	16	MALA	3	4	4	2	4	3	20	REGULAR	3	2	2	4	11	MALA	87	MALA
ENCUESTADO 19	4	4	3	5	5	3	4	28	REGULAR	5	4	4	4	5	22	BUENA	4	4	5	3	4	20	REGULAR	4	5	4	3	3	22	REGULAR	4	4	5	5	18	BUENA	110	REGULAR	
ENCUESTADO 20	3	3	3	4	4	4	2	23	MALA	2	4	3	5	4	18	REGULAR	4	3	4	5	4	20	REGULAR	3	4	5	4	3	2	21	REGULAR	4	5	4	1	14	REGULAR	96	MALA
ENCUESTADO 21	5	5	5	2	2	2	4	25	MALA	3	5	5	5	4	22	BUENA	3	3	3	4	2	15	MALA	5	5	4	2	5	3	24	BUENA	4	5	4	2	15	REGULAR	101	REGULAR
ENCUESTADO 22	3	4	5	4	3	5	3	27	REGULAR	4	5	4	1	2	16	MALA	3	4	5	1	2	15	MALA	1	4	4	5	4	4	22	REGULAR	3	1	4	5	13	REGULAR	93	MALA
ENCUESTADO 23	4	3	4	4	5	4	3	27	REGULAR	4	4	5	4	4	21	REGULAR	4	4	3	3	2	16	MALA	1	5	4	3	1	2	16	MALA	5	4	4	3	16	REGULAR	96	MALA
ENCUESTADO 24	4	4	4	3	4	3	2	24	MALA	4	1	2	4	5	16	MALA	2	1	4	5	2	14	MALA	3	4	3	4	5	4	23	REGULAR	3	2	1	4	10	MALA	87	MALA
ENCUESTADO 25	5	5	4	3	3	3	2	25	MALA	2	4	3	2	4	15	MALA	3	3	4	4	3	17	REGULAR	4	4	3	2	3	4	20	REGULAR	5	4	2	3	14	REGULAR	91	MALA
ENCUESTADO 26	4	3	3	4	1	2	4	21	MALA	2	3	4	4	2	15	MALA	5	5	5	4	2	21	BUENA	1	5	4	4	4	5	23	REGULAR	5	4	3	2	14	REGULAR	94	MALA
ENCUESTADO 27	4	3	4	5	4	4	3	27	REGULAR	2	4	5	4	4	19	REGULAR	2	3	4	4	3	16	MALA	3	1	4	4	4	2	18	MALA	4	4	3	4	15	REGULAR	95	MALA
ENCUESTADO 28	3	3	4	4	5	1	3	23	MALA	4	4	4	3	4	19	REGULAR	3	3	3	4	4	17	REGULAR	4	4	4	4	4	4	24	BUENA	4	5	4	3	16	REGULAR	99	REGULAR
ENCUESTADO 29	4	3	3	3	4	4	4	25	MALA	5	5	4	2	2	18	REGULAR	4	3	4	4	3	18	REGULAR	4	3	3	5	2	2	19	REGULAR	3	3	4	4	14	REGULAR	94	MALA
ENCUESTADO 30	5	4	5	4	4	4	5	31	REGULAR	5	3	3	2	2	15	MALA	1	4	4	3	4	16	MALA	4	4	5	3	4	2	22	REGULAR	3	4	5	5	17	BUENA	101	REGULAR
ENCUESTADO 31	3	4	4	4	2	4	4	25	MALA	5	4	4	3	4	20	REGULAR	5	5	2	2	3	17	REGULAR	5	5	4	4	3	4	25	BUENA	5	5	4	4	18	BUENA	105	REGULAR
ENCUESTADO 32	2	4	3	4	3	5	4	25	MALA	4	3	3	5	5	20	REGULAR	4	3	3	3	3	16	MALA	4	2	4	4	5	4	23	REGULAR	4	4	5	4	17	BUENA	101	REGULAR
ENCUESTADO 33	2	5	5	3	4	4	4	27	REGULAR	2	3	3	4	4	16	MALA	5	4	4	3	4	20	REGULAR	4	5	5	4	4	5	27	BUENA	4	3	4	5	16	REGULAR	106	REGULAR
ENCUESTADO 34	3	3	4	3	4	4	5	26	REGULAR	5	3	5	4	4	21	REGULAR	4	4	5	4	3	20	REGULAR	3	2	5	1	4	2	17	MALA	5	5	4	5	19	BUENA	103	REGULAR
ENCUESTADO 35	3	3	2	5	3	5	5	26	REGULAR	4	4	3	4	3	18	REGULAR	5	5	5	4	3	22	BUENA	4	4	4	4	5	4	25	BUENA	4	4	4	3	15	REGULAR	106	REGULAR
ENCUESTADO 36	4	4	1	4	2	4	4	23	MALA	5	4	4	5	4	22	BUENA	4	5	5	4	5	23	BUENA	4	4	5	5	4	27	BUENA	5	5	4	5	19	BUENA	114	BUENA	
ENCUESTADO 37	1	4	1	4	3	5	5	23	MALA	5	4	4	5	4	22	BUENA	5	4	4	3	5	21	BUENA	4	4	5	4	4	5	26	BUENA	3	3	4	4	14	REGULAR	106	REGULAR

ENCUESTADO 38	1	5	3	3	5	3	3	23	MALA	2	4	5	4	3	18	REGULAR	4	4	4	2	1	15	MALA	1	3	4	4	3	3	18	MALA	3	4	4	4	15	REGULAR	89	MALA
ENCUESTADO 39	4	5	3	3	4	4	3	26	REGULAR	3	3	4	4	4	18	REGULAR	5	4	3	2	2	16	MALA	3	4	3	2	4	4	20	REGULAR	3	2	2	4	11	MALA	91	MALA
ENCUESTADO 40	3	3	3	4	4	5	4	26	REGULAR	4	3	3	4	4	18	REGULAR	5	4	4	3	3	19	REGULAR	3	5	5	3	4	4	24	BUENA	3	3	4	4	14	REGULAR	101	REGULAR
ENCUESTADO 41	2	3	5	5	3	5	5	28	REGULAR	5	5	4	4	3	21	REGULAR	5	5	5	3	3	21	BUENA	4	3	3	2	2	4	18	MALA	4	4	5	5	18	BUENA	106	REGULAR
ENCUESTADO 42	3	3	4	4	5	5	4	28	REGULAR	5	4	4	4	4	21	REGULAR	4	4	4	5	3	20	REGULAR	5	4	4	3	3	3	22	REGULAR	3	4	4	5	16	REGULAR	107	REGULAR
ENCUESTADO 43	2	5	4	3	4	5	4	27	REGULAR	5	5	5	5	4	24	BUENA	5	5	5	4	4	23	BUENA	5	5	4	4	4	4	26	BUENA	4	3	3	3	13	REGULAR	113	BUENA
ENCUESTADO 44	4	4	4	4	5	5	5	31	REGULAR	5	5	4	4	5	23	BUENA	5	5	4	4	3	21	BUENA	4	5	3	3	5	5	25	BUENA	2	5	5	5	17	BUENA	117	BUENA
ENCUESTADO 45	2	4	3	4	4	4	4	25	MALA	4	5	2	4	4	19	REGULAR	4	5	3	4	4	20	REGULAR	3	2	4	4	5	4	22	REGULAR	3	5	4	4	16	REGULAR	102	REGULAR
ENCUESTADO 46	4	3	4	5	4	3	2	25	MALA	3	4	3	3	4	17	MALA	5	5	4	2	1	17	REGULAR	3	3	2	3	3	4	18	MALA	2	3	4	5	14	REGULAR	91	MALA
ENCUESTADO 47	3	4	5	4	4	4	5	29	REGULAR	5	4	4	4	4	21	REGULAR	4	4	5	5	3	21	BUENA	5	4	4	3	5	4	25	BUENA	4	3	5	4	16	REGULAR	112	REGULAR
ENCUESTADO 48	4	3	5	3	3	4	5	27	REGULAR	3	3	4	5	4	19	REGULAR	3	3	4	4	2	16	MALA	3	4	5	4	2	4	22	REGULAR	4	5	1	3	13	REGULAR	97	REGULAR
ENCUESTADO 49	2	4	4	4	3	4	5	26	REGULAR	4	5	4	3	4	20	REGULAR	5	2	4	5	3	19	REGULAR	4	1	2	5	4	3	19	REGULAR	4	4	5	4	17	BUENA	101	REGULAR
ENCUESTADO 50	4	4	3	5	3	5	3	27	REGULAR	4	4	4	3	1	16	MALA	4	5	3	5	4	21	BUENA	2	1	3	4	5	2	17	MALA	3	4	5	4	16	REGULAR	97	REGULAR
ENCUESTADO 51	4	5	5	2	1	5	2	24	MALA	4	4	5	4	4	21	REGULAR	3	3	4	4	5	19	REGULAR	4	5	2	1	4	5	21	REGULAR	3	1	2	5	11	MALA	96	MALA
ENCUESTADO 52	2	5	4	4	1	4	5	25	MALA	5	4	2	3	4	18	REGULAR	3	4	3	4	5	19	REGULAR	5	5	4	4	3	4	25	BUENA	3	5	2	4	14	REGULAR	101	REGULAR
ENCUESTADO 53	2	4	4	3	2	4	5	24	MALA	4	5	2	4	5	20	REGULAR	3	4	1	4	4	16	MALA	4	4	4	4	2	4	22	REGULAR	5	1	3	4	13	REGULAR	95	MALA
ENCUESTADO 54	3	3	4	4	4	4	5	27	REGULAR	3	4	1	3	4	15	MALA	3	5	5	4	5	22	BUENA	4	5	4	1	2	3	19	REGULAR	4	3	4	5	16	REGULAR	99	REGULAR
ENCUESTADO 55	3	3	3	4	3	5	2	23	MALA	4	5	4	5	4	22	BUENA	5	4	5	4	3	21	BUENA	4	5	4	4	5	3	25	BUENA	5	4	4	2	15	REGULAR	106	REGULAR
ENCUESTADO 56	3	4	3	5	4	5	4	28	REGULAR	2	5	4	2	3	16	MALA	1	5	4	2	3	15	MALA	4	1	5	4	2	3	19	REGULAR	4	2	3	1	10	MALA	88	MALA
ENCUESTADO 57	2	4	4	5	5	4	1	25	MALA	2	4	5	4	1	16	MALA	3	4	4	4	5	20	REGULAR	1	2	4	3	1	4	15	MALA	5	2	3	4	14	REGULAR	90	MALA
ENCUESTADO 58	3	2	4	5	5	4	5	28	REGULAR	4	2	4	5	1	16	MALA	3	4	4	1	4	16	MALA	5	2	4	2	5	4	22	REGULAR	3	4	5	4	16	REGULAR	98	REGULAR
ENCUESTADO 59	1	2	4	5	5	4	5	26	REGULAR	4	3	4	5	4	20	REGULAR	4	2	4	1	4	15	MALA	4	5	4	5	4	4	26	BUENA	3	4	1	5	13	REGULAR	100	REGULAR
ENCUESTADO 60	1	4	1	5	5	5	4	25	MALA	2	5	3	4	2	16	MALA	4	4	4	5	4	21	BUENA	1	2	3	4	2	5	17	MALA	1	5	4	4	14	REGULAR	93	MALA
ENCUESTADO 61	2	5	1	5	4	4	5	26	REGULAR	4	5	4	4	5	22	BUENA	4	4	3	4	4	19	REGULAR	5	5	4	4	5	3	26	BUENA	5	5	4	3	17	BUENA	110	REGULAR
ENCUESTADO 62	3	4	5	5	4	4	5	30	REGULAR	5	4	5	5	4	23	BUENA	4	5	4	3	4	20	REGULAR	4	5	4	1	2	5	21	REGULAR	4	4	3	4	15	REGULAR	109	REGULAR
ENCUESTADO 63	2	3	3	4	4	5	5	26	REGULAR	4	5	5	4	4	22	BUENA	5	4	5	4	3	21	BUENA	5	4	5	5	4	3	26	BUENA	5	4	5	2	16	REGULAR	111	REGULAR