



UNIVERSIDAD CÉSAR VALLEJO

FACULTAD DE CIENCIAS EMPRESARIALES

ESCUELA PROFESIONAL DE CONTABILIDAD

**Gestión financiera y reducción de gastos en empresas
comercializadoras de cueros, San Borja, 2018**

TESIS PARA OBTENER EL TÍTULO PROFESIONAL DE:

Contador Público

AUTORA:

Santiago Aroni, Rosario Isabel (ORCID:0000-0003-1772-5115)

ASESORA:

Mg. Silva Rubio, Edith (ORCID: 0000-0001-7411-2708)

LÍNEA DE INVESTIGACIÓN:

Finanzas

LIMA – PERÚ

2018

Dedicatoria

En primer lugar, dedico a Dios, por permitirme avanzar en cada proceso académico y poder contar con su respaldo incondicional, seguidamente a mi madre por su apoyo constante a cada momento, que ha permitido plasmar la perseverancia, valentía para lograr los éxitos.

Agradecimiento

Agradezco a mi familia; en especial a mi madre que me han respaldado con sus oraciones para completar lo que Dios ha plasmado; así mismo, a mis amistades en la que hemos dejado huellas en cada momento inmemorable, demostrando la confianza y veracidad de persistir en lo que se anhela.

Gracias.

ÍNDICE DE CONTENIDOS

Carátula.....	i
Dedicatoria	ii
Agradecimiento	iii
ÍNDICE DE CONTENIDOS.....	iv
ÍNDICE DE TABLAS.....	v
ÍNDICE FIGURAS	vi
RESUMEN.....	vii
ABSTRACT	viii
I. INTRODUCCIÓN.....	1
II. MARCO TEÓRICO.....	4
III. METODOLOGÍA.....	11
3.1. Tipo y diseño de investigación.....	11
3.2. Variables y operacionalización:	12
3.3. Población, muestra y muestreo	12
3.4. Técnicas e instrumentos de recolección de datos	13
3.5. Procedimiento:	14
3.6. Método de análisis de datos:	17
3.7. Aspectos éticos:	17
IV. RESULTADOS	17
V. DISCUSIÓN	26
VI. CONCLUSIONES.....	30
VII. RECOMENDACIONES	31

REFERENCIAS.....	32
ANEXO	36

ÍNDICE DE TABLAS

Tabla 1. <i>Principal Técnica e instrumento de la investigación</i>	13
Tabla 2. <i>Validez del instrumento</i>	14
Tabla 3. <i>Confiabilidad de la variable Gestión financiera</i>	15
Tabla 4. <i>Confiabilidad de la variable Gasto.....</i>	16
Tabla 5. <i>Descripción de la Gestión financiera.....</i>	18

Tabla 6. <i>Descripción del a Variable Gastos</i>	19
Tabla 7. <i>Gestión Financiera y gastos</i>	20
Tabla 8. <i>Gestión Financiera y disminución de los beneficios económicos</i>	21
Tabla 9. <i>Prueba de Shapiro-Wilk</i>	22
Tabla 10	23
<i>Coefficiente de correlación entre la Gestión financiera y la reducción de gastos</i>	23
Tabla 11	24
<i>Coefficiente de correlación entre la gestión financiera y la disminución en los beneficios económicos</i>	24

ÍNDICE FIGURAS

Figura 1. <i>Descripción de la gestión financiera</i>	18
Figura 2. <i>Descripción de la variable Gastos</i>	19
Figura 3. <i>Descripción de gestión financiera - gastos</i>	20
Figura 4. <i>Gestión financiera y disminución en los beneficiós económicos</i>	21

RESUMEN

La Gestión financiera y reducción de gastos en empresas comercializadoras de cuero, San Borja, 2018, poseen el objetivo de establecer la relación de existencia entre la gestión financiera y la reducción de gastos en empresas comercializadoras de cueros, San Borja, 2018.

El trabajo de dicha observación es descriptiva correlacional, la delineación no experimental transaccional o transversal. Los habitantes de la población están constituida por 32 compañías de cueros situados en la jurisdicción de San Borja La prueba está compuesta por 32 compañías, se aplicó dos herramientas: interrogantes para cuantificar ambas variables gestión financiera y gastos; formulario de preguntas seguras y apropiadamente asertivas para dicha recolección de datos de las variables en indagación; con el fin de obtener una reducción o disminución en los activos y minimizar la reducción en el patrimonio por ello se ha estado realizando el procesamiento de la investigación por medio del paquete estadístico SPSS V.24. Como resultado se obtuvo que la gestión financiera interactúa en la reducción de gastos en las empresas comercializadoras de cuero, San Borja, 2018, haciendo el uso del coeficiente de correlación de Rho Spearman = 0.908, con el grado de significancia con 5% ($p < 0.05$); se logró argumentar que existe correlación asertiva que es buena entre la gestión financiera y el gasto. Se puede concluir que la investigación señala que existe correlación lineal entre las variables estudiadas, indagadas e investigadas.

Palabras Claves: Gestión financiera, Reducción de Gastos, Disminución en el Patrimonio.

ABSTRACT

The Financial management and reduction of expenses in the leather trading companies, San Borja, 2018, have the objective of establishing the relationship between financial management and the reduction of expenses in leather trading companies, San Borja, 2018.

The work of such observation is descriptive correlational, non-experimental transactional or cross-sectional delineation. The inhabitants of the town are made up of 32 leather companies located in the jurisdiction of San Borja. The test in made up of 32 companies, two tools were applied: questions to quantify both variables financial management and expenses; form for safe and appropriately assertive question for said data collection of the variables in question for said data collection of the variables in question; in order to obtain a reduction or decrease in assets and minimize the reduction in equity, therefore, the investigation has been processed by means of the SPSS V.24 statistical package. As a result, it was obtained that financial management interacts in reduction expenses in leather trading companies, San Borja, 2018; using the Rho Spearman correlation coefficient = 0.908, with a level of significance of 5% ($p < 0.05$); it was possible to argue that there is a good correlation between financial management and spending. It can be concluded that there is a linear correlation between the variables studied, investigated and investigated.

Keywords: Financial management, Expenses reduction, Equity reduction.

I. INTRODUCCIÓN

Frente a un mundo globalizado se observó en los tres últimos años la crisis financiera, económica y política; por ende, no se ha observado un desarrollo integral; de acuerdo al texto; (El Mundo, 2018) “publicó una lista de los 10 conflictos en el mundo que tendrán vigencia este año y que están lejos de resolverse entre ellas está Venezuela, Ucrania, Yemen y Siria, los países donde el conflicto permanecerá o se agravará este año”. Se observa de manera específica lo que afecta en gran parte de Latinoamérica con el éxodo de los venezolanos; pues para establecer o mantener el equilibrio de la economía, las finanzas y la política de un país se tiene que hacer un estudio para así sintetizar los medios predominantes con el fin de minimizar la crisis financiera y por ende la migración; la variación del texto se obtendrá una estabilidad financiera considerando un tiempo necesario de reestructurar la misma gestión y ser analizado; siendo así, la migración de los venezolanos se convertiría en una ventaja de negociación conociendo capacidades, habilidades que permitan innovar las actividades empresariales que se realiza para que posteriormente se fortalezca el lazo comercial entre proveedores, clientes; así también, poder diversificar la comercialización; según lo expresado, la gestión financiera es el centro de todo inicio empresarial con el fin de poder alcanzar una mayor utilidad y un empoderamiento de la misma frente al mercado; en vista que se tiene que considerar prioritario la gestión financiera ya que es el medio de poder reducir los gastos haciendo el análisis y de poder convertirlos de gastos fijos a gastos variables esto permitirá la reducción del mismo gasto; la mayoría de las entidades en el mercado competitivo no existe una disciplina de manejo de la gestión financiera, lo que realizan es en base al movimiento económico su proyección monetaria y como resultado existe las mayores desventajas de minimizar la utilidad por ende generar gastos mayores. A causa de la crisis internacional la población es afectada por esta problemática; dado que, el país de una y otra manera ha estado alcanzando el desarrollo financiero y económico; donde se ha podido observar que la crisis exterior ha interiorizado con el aumento de la población y la migración al mercado laboral. En cierto

modo, la gestión financiera en las empresas permitirá tener mejores resultados, haciendo más competitivo, tomando en cuenta básicamente la conversión de los gastos y como resultados se obtendrá la mayorización de los ingresos pues si una empresa está en avance frente a un mercado competitivo tienden a tomar una determinación y evaluar de acuerdo a los resultados de análisis financieros los gastos generados para poder minimizar. Por lo tanto, al realizar una buena gestión financiera se tiene que acudir a la información; donde nos permita la toma de decisiones asertivas, pues cuanto más exacta y precisa sea es de gran utilidad; para Hernández A, Espinoza Ch. y Salazar P. (2014) afirma que, la gestión financiera es el sistema que nace en los hechos económicos internos y externos que se conocen como transacciones estas operaciones, procesándolas brindan información para las necesidades requeridas como inversión.

La realidad problemática presentada ha permitido formular los siguientes problemas en la investigación, como problema general que se plasmó es: ¿Qué relación existe entre la gestión financiera y la reducción de gastos en empresas comercializadoras de cueros, San Borja, 2018? y como problema específico es: ¿Qué relación existe entre la gestión financiera y la disminución en los beneficios económicos en empresas comercializadoras de cueros, San Borja, 2018? Así también, ¿Qué relación existe entre la gestión financiera y la disminución de los activos en empresas comercializadoras de cueros, San Borja, 2018?. Como ultima interrogante es: ¿Qué relación existe entre la gestión financiera y el decremento en el Patrimonio en empresas comercializadoras de cueros, San Borja, 2018?. En base a las interrogantes descritas se establece las siguientes justificaciones, en relación a la justificación práctica tiende a coger como modelo, determinado sector con el fin de formular estrategias para la solución y recomendaciones de acuerdo al problema afectado; la reducción de gastos en las empresas comercializadoras de cueros permitirá absolver dificultades generados que viene hacer la forma o estrategia plasmada en cada ejercicio computable se obtendrá buena gestión financiera que llevará a la entidad a un nivel competitivo. De acuerdo a la

justificación teórica; será de uso para otras investigaciones relacionadas al contenido en la que enfatiza con el propósito de aportar conocimientos; para Bermúdez y Rodríguez (2016, p. 90) afirma que, la justificación teórica es la que destaca; ya que, aporta desde la investigación al conocimiento; así mismo, se visualiza la situación vigente en empresas comercializadoras, donde los asuntos relacionados a la gestión financiera y la reducción de gastos, tienden hacer motivo de concientizar para el funcionamiento de las empresas. La justificación metodológica es el proyecto de estudio analizado de facilitar información para dar un énfasis a las entidades que otorga una gran relevancia en la gestión financiera para así obtener la reducción de los gastos.

En base a las justificaciones presentadas se planteó la finalidad en, Determinar la relación que existe entre la gestión financiera y la reducción de gastos en empresas comercializadoras de cueros, San Borja, 2018. Como finalidad específica son; Determinar la relación que existe entre la gestión con la disminución en los beneficios económicos en empresas comercializadoras de cueros, San Borja, 2018; así mismo, Determinar la relación que existe entre la gestión financiera con la disminución de los activos en empresas comercializadoras de cueros, San Borja, 2018; finalmente, Determinar la relación que existe entre la gestión financiera con el decremento en el Patrimonio en empresas comercializadoras de cueros, San Borja, 2018. De acuerdo al estudio realizado se ha plasmado hipótesis en una enfoque general, existe una relación entre la gestión financiera y la reducción de gastos en empresas comercializadora de cueros, San Borja, 2018., y como primer enfoque específico, existe relación entre la gestión financiera con la disminución en los beneficios económicos en empresas comercializadoras de cueros, San Borja, 2018, segundo enfoque específico, existe relación entre la gestión financiera con la disminución de los activos en empresas comercializadoras de cueros, San Borja, 2018. Finalmente, existe interacción entre la gestión financiera con el decremento en el Patrimonio en empresas comercializadoras de cueros, San Borja, 2018.

II. MARCO TEÓRICO

De acuerdo a la investigación trabajada se considera las Tesis elaboradas en un enfoque nacional, Flores (2016), en la investigación cómo título: “La gestión financiera y la rentabilidad de las cajas de ahorro y crédito en el distrito de la Victorio 2010 – 2015” de la Universidad San Martín de Porres. La finalidad tuvo por proyección la forma de manejo de la gestión financiera que imparte la productividad financiera de las cajas de ahorro y garantía, para ello se plasmó la hipótesis: una manera eficaz de la gestión financiera repercute favorablemente en la productividad financiera de las entidades de caja de ahorro y crédito. La metódica que se dio uso estaba encaminada en cuantitativa por lo que se utilizó el análisis de datos, el modelo del estudio es no experimental-correlacional porque es accesible evaluar el nivel de enlace en ambas variables, causal, el modelo del análisis de estudio es no experimental-correlacional; permitió evaluar el nivel de enlace entre ambas variables. La población es finita se conoce el total 11, se trabajará como muestra a una parte 4 de las cajas de ahorro de las cuales son obtenidos de la población; la técnica utilizada es documental. La metódica de evaluación de dichos datos que se dio uso es el análisis de los datos por medio del programa Minitab edición 2007 Versión 15. Finalizó dando a conocer del crédito ponderado por deudor se relacionó enfáticamente con las entradas por créditos asignados, se puede interpretar, el incremento en el crédito ponderado por deudor permite un elevado ingreso por créditos asignados estudio eficaz de los bienes se enlaza enfáticamente en esta problemática del control interno tiene relación en el mejoramiento de la gestión financiera para salvaguardar su patrimonio y obtener confiabilidad. En relación al objetivo plasmado por el autor en esta tesis, afirma que, la forma de manejo financiero tiene como enfoque interno y externo, decimos interno; que gira en entorno al manejo de las cosas de bienes o monetarios; externo por lo que permitirá evaluar y analizar créditos a acceder, con el fin de tener un endeudamiento accesible y/o acorde a la solvencia de la empresa; las entidades financieras poseen políticas de créditos y ahorros, por lo que, como empresa se tiene que enlazar y generar accesos que permitan

fomentar un historial crediticio, la capacidad de endeudamiento y obligaciones asumir, es así que la entidad se hará competitiva, sostenible y rentable en el manejo de la gestión financiera. Ahora dando un enfoque internacional, Gonzáles (2014), en su tesis titulada: “La gestión financiera y el acceso a financiamiento de las PYMES del sector comercio en la ciudad de Bogotá”. En dirección a obtener el título profesional de Doctorado en Contaduría y Finanzas de la Universidad Nacional de Colombia. Cuya determinación es la asociación entre la gestión financiera y la consecuencia de financiamiento en las PYMES de la sección del comercio de Bogotá, por eso se representó la hipótesis de la gestión financiera y la relación con la facilidad financiera en las pequeñas y medianas entidades PYMES del sector comercio en la ciudad de Bogotá. La metodología que se plasmó es preeminente cualitativa por que dio uso de la recolección por ende la indagación de datos, el modelo de análisis de estudio es no experimental-correlacional; ya que, facilitó cuantificar el nivel de enlace en ambas variables. La población es finita dado que se utilizará diferentes periodos de 2008 a 2013 que representa una población 1465 que, permitirá describir y analizar su interrelación en estos periodo 2008-2013, por lo tanto, la muestra estará comprendida por periodos de 2008 a 2013 de la empresa; las técnicas que se han utilizado son datos recolectados, la herramienta que se da uso es el documental; así mismo para dar validez a los instrumentos se buscó la relación o grado de asociación, pues se usó la validez del argumento mediante la razón de especialistas. El procedimiento de evaluación de información que se dio uso fue el office Excel y se importaron al software estadístico Stata 11. Concluyó que, en la problemática presentada, en relación a la dificultad de los accesos a los financiamientos, era una situación actual que al realizar el diagnóstico en la gestión financiera y el enlace de ésta con sus alternativas de financiamiento permitirá obtener un resultado vigente del diagnóstico. En relación al objetivo plasmado por el autor en esta tesis, nos da a conocer que la eficiente gestión financiera tiene que ser la base para alcanzar una competitividad sin límite alguno esto se considera como un crecimiento de ingresos en la sociedad; en el que, permitirá el desarrollo de la actividad comercial así mismo el poder diversificar la actividad empresarial; considerando

a lo que se necesite para inyectar en el negocio, cuotas programadas de acorde a lo percibido para así la empresa pueda solventar y poseer la capacidad de asumir las responsabilidades. Así mismo,

En la tesis presentada posee teorías de acuerdo a las variables; Córdoba (2012, p. 151) enfatiza la teoría sobre; La existencia de estructuras financieras optimas, es el papel de la gestión financiera que tiende hacer un criterio de flexibilidad operativa para una nueva creación de teoría financiera con el fin de obtener el valor de las empresas; cómo bien se observa a toda empresa la perspectiva que conlleva para alcanzar la valorización se determina por medio la decisión financiera basada en una estructura de resultados existente, es ahí la evaluación de las proyecciones, para sí establecer a corto o largo plazo para así poder modificar de acorde al movimiento económico de la compañía, este resultado ha conllevado a entidad a un nivel superior que alcanza mayores perspectiva a nivel integral, dado que se tiene que realizar los presupuestos de acuerdo al área y movimiento de la compañía, para mantener el funcionamiento de dicha empresa; de manera que, Hernández, Espinosa y Salazar (2014) manifiestan en la teoría de la Gestión financiera operativa desde la perspectiva marxista que, la gestión financiera es el centro operativo en toda empresa para generar rentabilidad ante cualquier riesgo. Podemos decir que la teoría financiera es lógica que parte de principios básicos y que deducen conclusiones matemáticas para tomar decisiones financieras en el desarrollo de la empresa, de acuerdo a esta teoría ha permitido tener un control de los resultados en la gestión con un enfoque realista, que permitirá la competitividad de la empresa frente al mercado, en la teoría presentada enfatiza la importancia de la operatividad matemática que permitirá una eficaz toma de decisiones ante un mercado competitivo, podemos decir que las cifras numéricas tienden hacer importantes para visualizar la posición de la empresa y generar ajustes matemáticos para generar rentabilidad; en consecuencia a la variable de Gastos, posee una teoría de análisis de los gastos; según, Medina (2011, p. 82) la teoría de Gastos de fabricación, dan a conocer; que los gastos es una operatividad que se encuentra ligada al desempeño de la empresa; que

deben ser tomadas en cuenta razonablemente para obtener el equilibrio financiero; por ende, los gastos generados de fabricación se constituye el costo donde ahí que se tiene que hacer un análisis de dichos gastos generados haciendo un planteamiento financiero que consta de el criterio de la razonabilidad y proporcionalidad en los gastos generados del negocio sea para alcanzar una rentabilidad en la entidad, los gastos de fabricación son ampliamente a usarse en una producción es por ello que se tiene que plasmar los coste generados para obtener la utilidad de cada producción. Así también,

La tesis contiene un enfoque conceptual de las variables, cómo primera variables es la gestión financiera; es la forma de trabajar en las finanzas para así generar beneficios económicos y financieros accesibles a la compañía; dado que, el divisor externo decide predominar el financiamiento. (Córdoba, 2016, p. 20) la gestión financiera es el manejo primordial para toda entidad, teniendo que enfatizar con el manejo de las operaciones, la secuencia de nuevas fuentes de financiamiento, la eficiencia y eficaz operacional, es la seguridad del dato financiero y el cumplimiento de las leyes y regulaciones aplicables" (Córdoba 2016, p. 26). Según, Rubio (2018) determina que, la gestión financiera ante una compañía, es el medio de trabajo en el ámbito monetario; dado que, es el proceso productivo y servicio absorbe primordialmente la transacción financiera para solventar los requerimientos necesarios de la mano de obra con el fin de la ejecución de la comercialización puede entenderse como el estudio y la acción a la decisión sobre las carencias financieras de la entidad; para poder diversificar óptimamente las finanzas frente a un mundo globalizado. De Pablo y De Pablo (2015) menciona que, la financiación en las empresas pasa, como forma de créditos, a través de la autofinanciación; por lo tanto, la gestión financiera no es tan solo el acto de aplicar las cifras numéricas a rubros asignado según movimiento de la empresa; sino que, va más allá, el de poder direccionar, planificar, administrar y ejecutar en base a análisis, y bajo la toma de decisiones asertivas financiera y económicamente. De manera racional, se deben priorizar en concientizar la fuente de financiamiento; y así programar los procesos para la ejecución del funcionamiento de la empresa,

yendo un poco más allá, la toma de decisiones está en el poder reconocer el tiempo en la cual nos encontramos, el de considerar las ventajas y desventajas de la globalización en entorno de la empresa. Según, Pérez y Carballo, (2015) dice que, es de suma importancia el estudio del proceso de la globalización en el impacto futuro de la entidad; de acuerdo a los años consecutivos se ha percibido que se está llevando una vida comercial versátil, que esto implicaría el establecer fundamentos para poder prepararse ante las dificultades de la gestión. Aporta, Hax y Olavarría (2017) que, la empresa en la actualidad debe de poseer; principios financieros, innovación financiera y evolución tecnológica; y así, estar en un nivel o ir al ritmo de la globalización para tomar decisiones en base al tiempo que se genera y poder obtener resultados accesibles; ejerciendo la toma de decisiones frente a la situación de la compañía; es de prioridad obtener información de productos más relevantes del balance y los estados financieros. Llorente (2015) define que, la evaluación al resultado de los estados financieros generaría un consolidado de datos financieros de las obligaciones que puede alcanzar monetarios, derechos y obligaciones con los acreedores; al analizar, evaluar y ejercer las decisiones se deben examinar y evaluar factores internos y externos que permitan formar lazos comerciales gozando de los beneficios de los acuerdos internacionales, y así llevar una gestión financiera eficiente y competitiva. Haro y Rosario (2017) afirma que; el formar una empresa ha de ser parte en el mercado nacional e internacional; eso incluye el poder desarrollar los beneficios que genera el mercado de bienes, servicio y producción. Por ello, Laporta (2016) define que: “El control de operaciones es la ejecución de las decisiones programadas y el análisis del desempeño de acuerdo a efectos obtenidos”; del mismo modo, el considerar el control de operaciones en una gestión financiera permitirá mantenerla a un nivel accesible para diferentes negociaciones y reducir gastos innecesarios. De acuerdo a, Fernández (2017) afirma que, para poder ejercer un control operacional asertivo ha de contar con un sistema de información para el control operacional, que permita la evaluación de la organización; en relación al control operacional, se define en la evaluación del proceso en la gestión, dado que toda empresa tiene que evaluarse la manera óptima el cómo está avanzando

con la finalidad que pueda seguir la proyección de inversión, para la diversificación de ella, así mantenerse sostenible y competitivo frente al mercado. Para, Gonzales (2016) conceptualiza que, el control operacional es el medio en el que la compañía asigne y determine de las tareas específicas sean realizadas con efectividad y eficiencia; por lo tanto, el visualizar una empresa competitiva se evalúa cada procedimiento que ha realizado, esto permitirá que sea factible para reprogramar las actividades con el fin de obtener el éxito empresarial; Mayenberger (2017), afirma que el sistema de información para el control operacional en el entorno empresarial se ha envuelto en base a la planificación estratégica y de la inversión. Paredes (2017) menciona que el poder crear una base como resultado tiende hacer de beneficio para la entidad, con el fin de crear mayor proyecciones y métodos a trabajar; es ahí que la verificación operacional se refiere al control realizado en relación a la ejecución de las tareas u operaciones enfocado al área de recursos humanos. Entiéndase que el control operacional es de base para la planificación estratégica, asignando las responsabilidades para concretar una evaluación efectiva para el desarrollo de la empresa; es por ello, que el control operacional es el proceso cíclico y repetitivo en cuanto a sus fases, para alcanzar una eficiente competitividad en el mercado, menciona Mayenberger, (2017). Y como bien ha definir, Dwyer y Efrón (2017), que el control operacional ha de ser usada a nivel internacional en cualquier entidad, con el fin de desempeñarse bajo las políticas establecidas, es por ello, que se concentrará en un termino factible y manejable por el área y control de operaciones; ya que el control de operaciones como definición es de limites. En relación a,

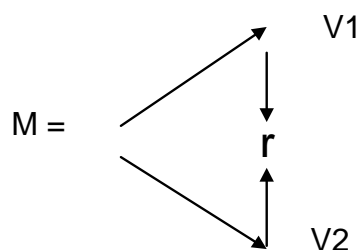
Los gastos como definición es el acto del retiro o salida que conlleva al pago o deuda realizada en las empresas; así también es un descenso en la preminencia financiera producido a lo largo del periodo financiero, en forma de egresos o desmedros de la estimación de los activos, beneficio de nacimiento e incremento de los pasivos, que como resultado el descensos en el patrimonio neto, están enlazados con las distribuciones realizadas a los socios del capital” Ortega y Pacherrres, (2014, p. 291) En sumatoria a la conceptualización se

entiende que, gastos es todo movimiento que disminuye que llevan a cabo los entes económicos para obtener los medios necesarios en el emprendimiento de la actividad, Equipo editorial, (2015) por el cual, las empresas para iniciar el emprendimiento ante un mundo competitivo ha de solventarse con los gastos generados primarios; gastos de representación, maquinaria e inmueble, que permitirá el funcionamiento de la empresa, de acuerdo a ello, a de consignar los gastos cotidianos o mensuales a generarse, para mantener el presupuesto asignado. Ante una evaluación ha de considerar en una empresa recientemente incursionada ante el mercado que se puede realizar a tres meses consecutivos el analizar los gastos dado que estos al reconocerlo generan reducción de recursos de la empresa; tanto que, estas tienen que ser compensadas con el ingreso generado por las ventas; para, (Corona, Bejarano y Gonzáles, (2014, p. 184) define que la disminución de los recursos económicos de la entidad, permitirá priorizar la toma de decisiones en circular el efectivo con el agente económico y lo multiplican, considerando la existencia del fondo fijo y la inversión. También, podemos afirmar que, la reducción de gastos implica el minimizar el patrimonio neto; por ende, el incremento del pasivo o la disminución del activo, o en ocasiones la desaparición del activo, Consejo Mexicano, (2018, p. 223) menciona que, por cuanto mayor tienda hacer la reducción de gastos esto permitirá compensar sus efectos que obtenga en la empresa en relación a la inversión y generando fondo fijo; por lo tanto, una empresa frente al mercado ha de considerarse la inversión, y poder distribuir a los gastos recurridos de mayor prioridad y asignar los gastos fijos de acuerdo al movimiento de la empresa. Como bien se sabe, toda empresa al constituirse, inicia con el aporte del capital y en el transcurso de funcionamiento de la comercialización se genera gastos, gastos fijos que se tiene que evaluar, analizar la forma o manera de financiamiento, para mantenerse como empresa en marcha, que es uno de los principios contables; Rodríguez, (2017) dice que, las necesidades de financiamiento aumenta de acuerdo al proceso de negociación, sea comercio, servicio o producción; y por lo tanto, se debe poseer la perspectiva de mantener el equilibrio financiero.

III.METODOLOGÍA

3.1. Tipo y diseño de investigación

El tipo de estudio analizado y realizado es aplicada; para, Saez (2017) afirma que: la investigación aplicada es establecido y conocido; por lo tanto, el estudio de la investigación se considerada para dar respuesta a interrogantes específicas; así también, el modelo de investigación del estudio la que utilizaremos es no experimental de corte transaccional o transversal; aquellas que producen causa y efecto; ya que no están siendo transgiversadas ni manipuladas las variables, V1 gestión financiera, ni la V2 gasto. Según Arbaiza (2014), indica; que la interacción entre las variables se difiere desde su propio contexto; este estudio básico tiende hacer la recopilación de conocimientos que es accesible formar y plasmar nuevas informaciones considerada teorías para así analizar la realidad para la misma creación de nuevas teorías; normalmente se asigna el análisis no experimental; dado que, por la diferencia de manipular las variables independientes o porque principalmente no deben dirigir” (p. 144). El esquema del modelo, a continuación:



Dónde:

M → Representa a las 32 compañías comercializadoras de cueros que están establecidas en el territorio de San Borja.

V1 → Representa la variable Gestión Financiera.

V2→ Representa la variable Gastos.

r → Asigna al enlace que vincula entre la gestión financiera y la reducción de gastos en las entidades comerciales de cueros, en el distrito de San Borja.

3.2. Variables y operacionalización:

Hernández, Fernández y Baptista (2014), da a conocer que las variables son capitales que amplían y que las variables se interrelacionan entre sí (p. 105). Como definición conceptual de, "la gestión financiera es el control de sus operaciones, fuentes de financiación" Córdoba (2016). Como definición operacional de, la gestión financiera es de ámbito cualitativa y se operativiza en tres dimensiones, control de operaciones, efectividad y eficiencia operacional e información financiera, al igual en indicadores, por medio de un nivel de tipo Likert de medición ordinal, así como: nunca, muy pocas veces, algunas veces, casi siempre, siempre. Así mismo, obtendremos la definición conceptual de Gastos: "Es una disminución en los bienes económicos y financiero producidos a lo largo del periodo contable, financiero y económico " Ortega y Pacherrres, (2014, p. 291). Como definición operacional de Gastos de: La variable reducción de gastos es de ámbito cualitativa se efectiviza en tres magnitudes, disminución en los beneficios económicos, disminución de los activos y decrementos en el patrimonio, a su vez la señalización por intermedio de un nivel de tipo Likert de cálculo ordinal, así como: nunca, muy pocas veces, algunas veces, casi siempre, siempre.

3.3. Población, muestra y muestreo

Población: Está compuesta por 32 entidades; Gil (2015) que, la población es el eje de sujetos la que se pretende estudiar, como la cantidad, que se adquiera para la investigación; por lo tanto, viene a ser parte del universo que se pretende evaluar y regirse a la investigación; por ende, es de prioridad poder informar los elementos que están compuestos.

Muestra: La muestra es censal; ya que, la muestra está uniformada por los elementos de la población. Es transformado por población el análisis del estudio investigado se sometió a la razón de especialista para seleccionar a las compañías que es el asunto de estudio; en relación al

trabajo realizado, la muestra es de 32 y por lo tanto, la población tiende a hacer la misma que la muestra.

Muestreo: Como definición del muestreo es el procedimiento mediante el cual no es factible poder medir o contar todas las cantidades mayoritarias que conforman el equipo, se procede asignando algunos ejemplares en representación que permitirá realizar las observaciones que se acercan a lo que se realiza en grupo. (Acosta, 2015)

Unidad de análisis: Empresa comercializadora de Cueros de San Borja.

3.4. Técnicas e instrumentos de recolección de datos

Las técnicas del análisis del estudio “es la herramienta sólida que permite reunir atributos y características para la veracidad de las variables” (Muñoz 2015) Así también, la escala Likert con 5 niveles de contestación. Para la recopilación de los datos, es el formulario de interrogantes que permite establecer datos de modo fiable y validez, será el manuscrito las interrogantes directo, personalizado e individualizado que serán consecuente. Acosta dice que, el instrumento es el recurso que usa el investigador para recopilar información o datos sobre las variables que se tiene como estudio (2015). El análisis valido de dos formularios, que permitió recolectar y establecer base de datos cuantitativos de nuestras variables. Tener en cuenta al manejo de interrogatorio personalizado válida para establecer la gestión financiera se relaciona significativamente con los gastos en empresas comercializadoras de cueros, San Borja, 2018.

Tabla 1

Principal Técnica e instrumento de la investigación

<u>Técnicas</u>	<u>Instrumento</u>
Encuesta	Hoja de encuesta
Observación	Guía de Observación

3.5. Procedimiento:

El procedimiento consta con una población de 32 entidades del mismo rubro que permite la evaluación de las variables. La validación y confiabilidad del instrumento, Muñoz dice, que el instrumento es la herramienta que usa el investigador para recopilar información o datos sobre las variables que se tiene como estudio (2015); así mismo, se hace uso del coeficiente de Rho de Spearman con el fin de plasmar el juicio de los especializados; según figura siguiente:

$$r_s = 1 - \frac{6 \sum D^2}{n(n^2 - 1)}$$

Al, enfatizar con precisión la dependencia entre el ítem y el total de la prueba, se aplica el corrector de Mc Nemar:

S_t^2 : Varianza de los puntajes totales

S_i^2 : Varianza de ítem

Si r_{McN} es mayor a 0.35 el ítem se considera válido

Tabla 2

Validez del instrumento

Grado académico	Apellidos y nombres del experto	Apreciación
Magister	Mera Portillo Marco Antonio	Aplicable
Magister	Aguilar Culquicondor Juan Carlos	Aplicable
Magister	Munarriz Silva Enrique	Aplicable
Magister	Rodríguez Rodríguez Maribel	Aplicable
Doctor	Muñoz Ledesma Sabino	Aplicable

Fuente: Elaboración propia.

La investigación de la tabla N° 1, infiere a la percepción que consiste en 40 ítems, que permitirán realizar un análisis con la revisión y evaluación de cinco expertos que está compuesto por, dos temáticos, y 3 metodólogos. Por supuesto que, la confiabilidad del análisis es el estudio de fiabilidad por el coeficiente Alfa Cronbach; a las 32 compañías; la escala de valores a continuación: Progresión del Alfa de Cronbach



r
ación Propia.

Al indagar por baste de la investigación de confiabilidad de la herramienta de la variable Gestión financiera es para validar el instrumento que se dio uso el Alfa de Crombach, son parte de la encuesta.

Fórmula:
$$\alpha = \left[\frac{k}{k - 1} \right] \left[1 - \frac{\sum_{i=1}^k S_i^2}{S_t^2} \right]$$

Dónde:

- S_i^2 es la [varianza](#) del ítem i,
- S_t^2 es la varianza de la suma de todos los ítems y
- k es el número de preguntas o ítems.

La herramienta está compuesta por 20 ítems, siendo la dimensión de la muestra 38 usuarios. El grado de confiabilidad del estudio es 91%. Para establecer el grado de confiabilidad con el Alfa de Crombach se dio uso el software estadístico SPSS V.24.

Tabla 3

Confiabilidad de la variable Gestión financiera

Estadísticas de fiabilidad	
Alfa de Crombach	N de elementos
,910	21

Fuente: SPSS Vs. 24

El coeficiente de Alfa de Cronbach cuyo resultado es de 0.910; se ubica dentro de 0,8 a 1.0, Podemos enfocar que la herramienta consta de 21 ítems, la variable gestión financiera la fiabilidad del instrumento estableció a través de las encuestas a 32 compañías018. Donde podemos determinar que la interrogante es válida para el análisis.

El análisis de confiabilidad de la herramienta de la Variable Gasto se usó para la validación el Alfa de Crombach, que determina la medida moderada de las secuencias enlazada entre las variables (o ítems) que es parte de la encuesta.

$$\text{Fórmula: } \alpha = \left[\frac{k}{k - 1} \right] \left[1 - \frac{\sum_{i=1}^k S_i^2}{S_t^2} \right] :$$

Dónde:

- S_i^2 es la [varianza](#) del ítem i,
- S_t^2 es la varianza de la suma de todos los ítems y
- k es el número de preguntas o ítems.

El instrumento está integrada por 19 ítems, en resultado al nivel de muestra 32 usuarios. La escala del nivel de confiabilidad de la investigación es 89%. Para establecer el grado de nivel de confiabilidad con el Alfa de Crombach se dio uso el software estadístico SPSS V.24. Dicha herramienta determina la prioridad e importancia de las variables para el estudio de investigación.

Escala del Alfa de Crombach

No es confiable	-1 a 0
Baja confiabilidad	0,01 a 0,49
Moderada confiabilidad	0,5 a 0,75
Fuerte confiabilidad	0,76 a 0,89
Alta confiabilidad	0,9 a 1

Tabla 4

Confiabilidad de la variable Gasto

Estadísticas de fiabilidad	
Alfa de Crombach	N de elementos
,894	19

Fuente: SSPS Vs. 24

El coeficiente del Alfa de Cronbach es: 0,894; ubicado en la escala de 0,80 a 1,0, por tanto, la herramienta de estudio contiene una alta fiabilidad. En análisis de indagación la confiabilidad del instrumento de la variable de gasto se determinó a por medio de la encuesta a 32 empresas comercializadora de cueros, San Borja. El coeficiente de Alfa de Cronbach obtenido es de 89,4%, permite afirmar que la interrogante de 19 ítems es una alta confiabilidad.

3.6. Método de análisis de datos:

Es el uso del programa estadísticos ordenador, como el Stata o el SPSS V.24 El análisis del estudio constituye de dos formularios, se representan: El primero nos es accesible enfatizar la coherencia de la gestión financiera y el segundo los gastos en dirección a estadística de las empresas comercializadoras de cueros.

3.7. Aspectos éticos:

Se aplicó la estructura metodológica de acuerdo a la guía de estudio de la Universidad Cesar Vallejo y se presentaron las fuentes de información adaptando al formato APA V.7. Así mismo, se procesó la información en el programa Turnitin, que evaluó la similitud del trabajo analizado. Se menciona los cuatro puntos éticos: la confidencialidad, la objetividad, la originalidad, la veracidad, la información revelada será verídica y veraz; permitirá tener una validez dicho estudio analizado.

IV. RESULTADOS

4.1. Presentación de Resultados

Los resultados descriptivos: “Determinar la relación que existe entre la gestión financiera y la reducción de gastos en empresas comercializadoras de cueros, San Borja, 2018”, por consiguiente, se presenta los resultados mediante los gráficos plasmados: Análisis descriptivo de la variable Gestión financiera

Tabla 5

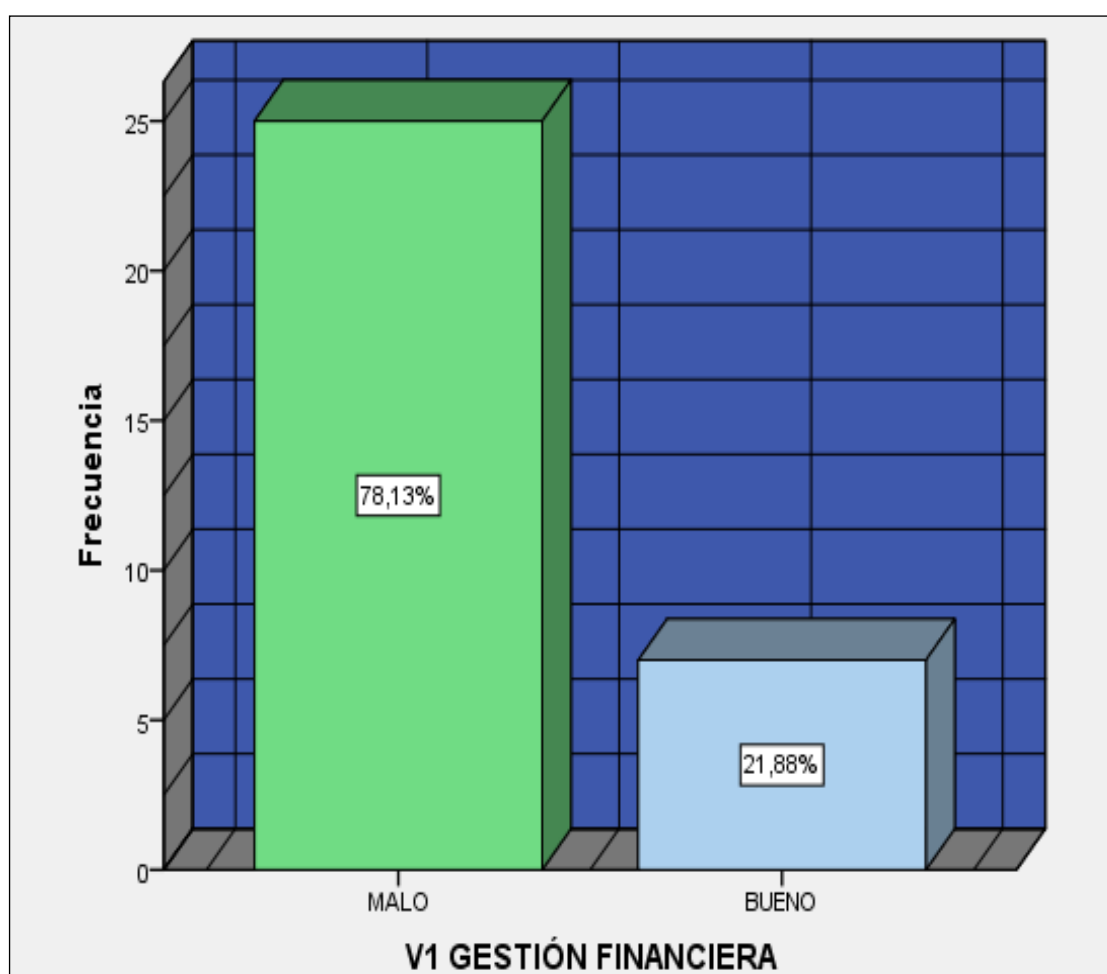
Descripción de la Gestión financiera

GESTIÓN FINANCIERA			
		Frecuencia	Porcentaje
Válido	MALO	25	78.13
	BUENO	7	21.87
	Total	32	100.00

Fuente: SSPS Vs. 24

Figura 1

Descripción de gestión financiera



Fuente: SSPS Vs. 24

Interpretación:

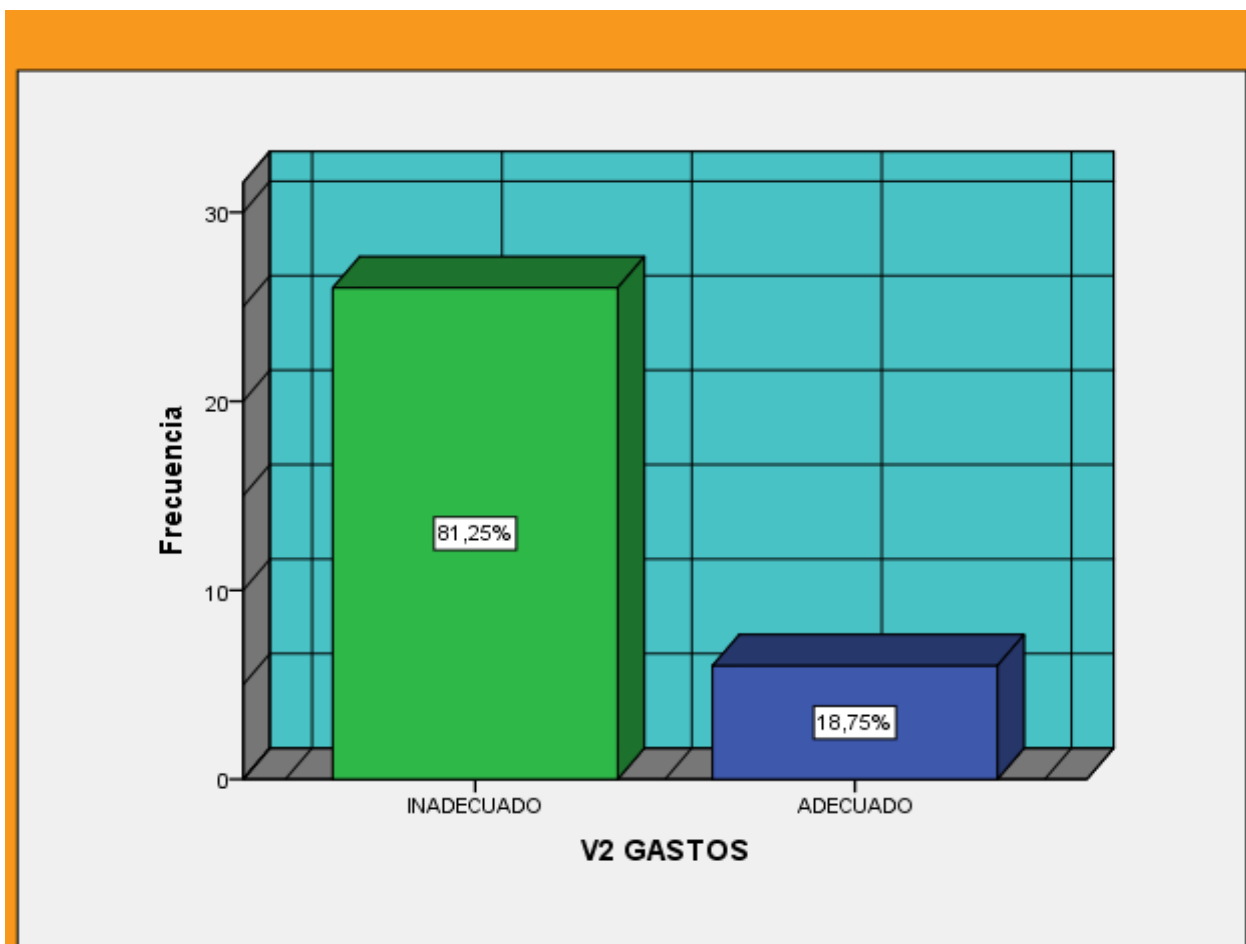
De acuerdo, a la tabla N° 4 de la figura N° 1 el 100% de los interrogados en las entidades comercializadoras de cueros explican que, el 78.13% manejan una mala gestión financiera, mientras que el 21,88% indican que tienen una buena gestión financiera.

Tabla 6
Descripción de la Variable Gastos

GASTOS			
Válido		Frecuencia	Porcentaje
	INADECUADO	26	81.25
	ADECUADO	6	18.75
	Total	32	100.00

Fuente: SSPS Vs. 24

Figura 2
Descripción de la variable Gastos



Fuente: SSPS Vs. 24

Interpretación:

De acuerdo, a la tabla N° 5 y la figura N° 5 el 81.25% de los interrogados de las compañías comercializadoras de cueros dan a conocer que, generan el gasto inapropiado; mientras que, el 18,75% indican que generan un gasto apropiado.

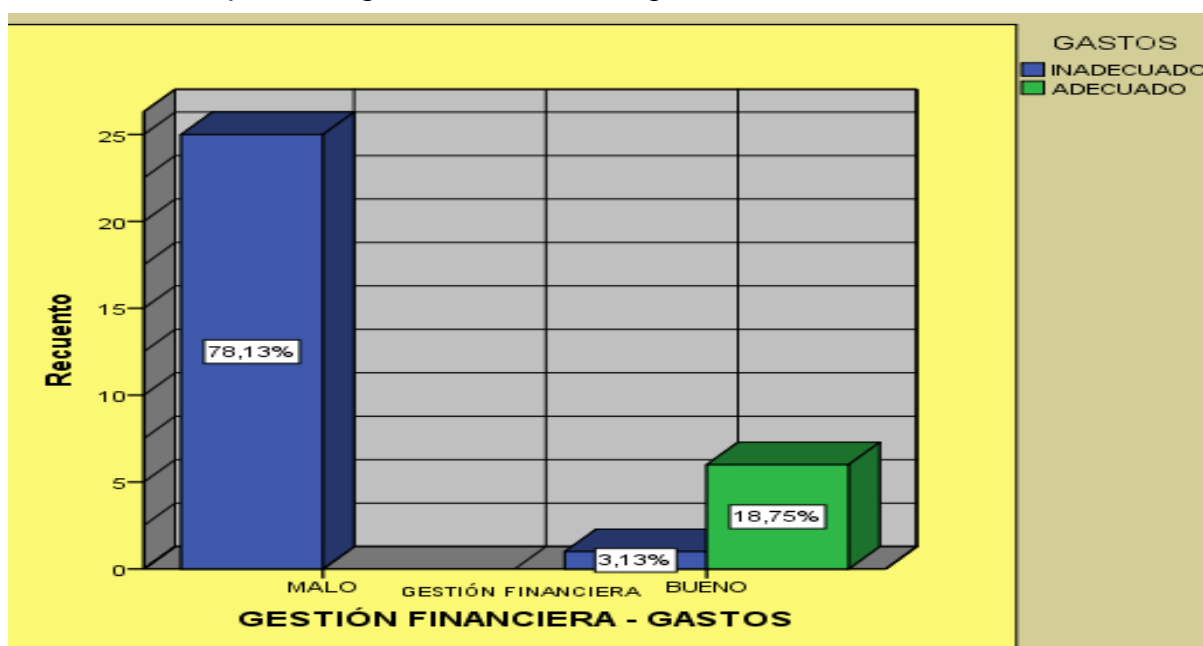
Tabla 7
Gestión Financiera y gastos

GESTIÓN FINANCIERA – GASTOS

			V2 GASTOS		Total
			Inadecuado	Adecuado	
V1GESTIÓN FINANCIERA	Malo	Recuento	25	0	25
		% del total	78.1%	0.0%	78.1%
	Bueno	Recuento	1	6	7
		% del total	3.1%	18.8%	21.9%
	Total	Recuento	26	6	32
		% del total	81.3%	18.8%	100.0%

Fuente: Encuesta aplicada en empresas comercializadoras de Cueros del distrito de San Borja. SSPS Vs. 24

Figura 3
Descripción de gestión financiera – gastos



Fuente: SSPS Vs. 24

Interpretación:

Del total de los encuestados, se encuestó a 32 empresas comercializadoras de cueros, San Borja, 2018, donde el 78.1% maneja una mala gestión financiera, de los cuales el 78.1% genera un inadecuado gasto y el 0.00% genera un adecuado gasto; difiriendo que, el 21.9% del 100% de la muestra de las entidades poseen una buena gestión financiera, de los cuales el 3.1% genera un inadecuado gastos y el 18.8% genera un adecuado gastos.

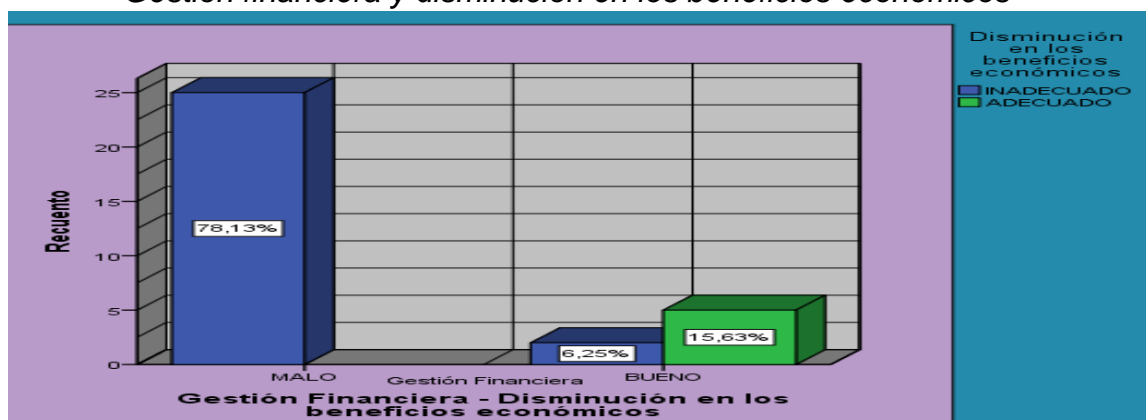
Tabla 8
Gestión Financiera y disminución de los beneficios económicos
V1 Gestión Financiera - D1V2 Disminución de los beneficios económicos

				D1V2 Disminución de los beneficios económicos		Total
				Inadecuado	Adecuado	
V1 Gestión Financiera	Malo	Recuento	25	0	25	
		% del total	78.1%	0.0%	78.1%	
	Bueno	Recuento	2	5	7	
		% del total	6.3%	15.6%	21.9%	
	Total	Recuento	27	5	32	
		% del total	84.4%	15.6%	100.0%	

Fuente: Encuesta aplicada a empresas comercializadores de cueros del distrito de San Borja. SSPS Vs. 24

Figura 4

Gestión financiera y disminución en los beneficios económicos



Fuente: SSPS Vs. 24

Interpretación:

Del grupo de los encuestados, se encuestó a 32 empresas comercializadoras de cueros, San Borja, 2018, donde el 78.1% genera una mala gestión financiera, de los cuales el 78.1% genera una inadecuada disminución de los beneficios económicos y el 0.00% genera una adecuada disminución de los beneficios económicos; difiriendo que, el 21.9% del 100% de la muestra de las compañías poseen una buena gestión financiera, de los cuales el 6.3% genera una inadecuada disminución de los beneficios económicos y el 15.6% genera una disminución de los beneficios económicos adecuado.

Prueba de normalidad

H₁: los datos provienen de una distribución normal

H₀: los datos no provienen de una distribución normal

Tabla 9*Prueba de Shapiro-Wilk*

	Shapiro-Wilk		
	Estadístico	Gl	Sig.
Gestión financiera	0.511	32	0.000
Control de operaciones	0.334	32	0.000
Efectividad y eficiencia operacional	0.478	32	0.000
Información financiera	0.478	32	0.000
Gastos	0.478	32	0.000
Disminución de los beneficios económicos	0.438	32	0.000
Disminución de los activos	0.540	32	0.000
Decrementos en el patrimonio	0.478	32	0.000

a. Corrección de significación de Lilliefors

Fuente: SPSS Vs. 24

En la tabla 8 se manifiesta el fin conseguido en la prueba de normalidad, una categoría de significado de 0.00 dado a ello los predominantes menores al 0.05, que afirma de dichos datos no procede de una reestructura normal, como los infórmenes son no normales se atribuye a las evaluaciones no paramétricas.

Prueba de hipótesis.

Contrastación de Hipótesis

Hipótesis General

H₁: Vincula una interacción entre la gestión financiera y la reducción de gastos en empresas comercializadoras de cueros, San Borja, 2018.

H₀: No vincula interacción entre la gestión financiera y la reducción de gastos en empresas comercializadoras de cueros, San Borja, 2018.

Grado de significancia: $\alpha = 0,05 = 5\%$ de margen de error.

Normativa de decisión: $p \geq \alpha \rightarrow$ se acepta la hipótesis nula H_0

$p \leq \alpha \rightarrow$ se acepta la hipótesis alterna H_1

Tabla 10

Coefficiente de correlación entre la Gestión financiera y la reducción de gastos

			Gestión Financiera	Gastos
Rho de Spearman	Gestión Financiera	Coeficiente de correlación	1.000	,908
		Sig. (bilateral)		0.000
	Gastos	N	32	32
		Coeficiente de correlación	,908	1.000
		Sig. (bilateral)	0.000	
		N	32	32

** La correlación es significativa en el nivel 0,05(bilateral).

Fuente: SSPS Vs. 24

Según el grado de valorización o significativo de $p= 0.000$ es menor que 0.05 permite aceptar la hipótesis alterna y rechazar la hipótesis nula. Es decir que existe relación entre la gestión financiera y la reducción de gastos en empresas comercializadora de cueros, San Borja, 2018. Así también, el coeficiente de correlación Rho Spearman = 0.908, indica que la relación entre la gestión financiera y reducción de gastos en empresas comercializadoras de cueros, San Borja, 2018 es correlación positiva buena; es la base principal de reestructurar la gestión financiera.

Hipótesis Específico 1

H₁: Vinculación interactúa entre la gestión financiera y reducción de gastos en empresas comercializadoras de cueros, San Borja, 2018.

H₀: No vincula interactuar entre la gestión financiera y reducción de gastos en empresas comercializadoras de cueros, San Borja, 2018.

Nivel de significancia: $\alpha = 0.05 = 5\%$ de margen de error

Regla de decisión: $p \geq \alpha \rightarrow$ se acepta la hipótesis nula H₀

$p \leq \alpha \rightarrow$ se acepta la hipótesis alterna H₁

Tabla 11

Coefficiente de correlación entre la gestión financiera y la disminución en los beneficios económicos

Correlaciones

			Gestión Financiera	Disminución de los beneficios económicos
Rho de Spearman	Gestión Financiera	Coeficiente de correlación	1.000	,813**
		Sig. (bilateral)		0.000
		N	32	32
	Disminución de los beneficios económicos	Coeficiente de correlación	,813**	1.000
		Sig. (bilateral)	0.000	
		N	32	32

** . La correlación es significativa en el nivel 0,05 (bilateral).

Fuente: SSPS Vs. 24

Según el grado de valorización o significativa de $p = 0.000$ es inferior a 0.05 permite aceptar la hipótesis alterna y rechazar la hipótesis nula. Podemos aclarar que, la gestión financiera interactúa significativamente con la disminución de los beneficios económicos. Así mismo, el coeficiente de correlación Rho Spearman = 0.813, con ello, indica la interrelación entre la gestión financiera y la disminución de los beneficios económicos en las empresas comercializadoras de cueros, San Borja, 2018, es correlación positiva buena. Es ahí que, al visualizar la relación, se tiene que considerar la evaluación de las transacciones realizadas.

Hipótesis Específico 2

H₁: Valoriza interactuar entre la gestión financiera con la disminución de los beneficios económicos en empresas comercializadoras de cueros, San Borja, 2018.

H₀: No valoriza interactuar entre la gestión financiera con la disminución de los beneficios económicos en empresas comercializadoras de cueros, San Borja, 2018. Nivel de significancia: $\alpha = 0.05 = 5\%$ de margen de error

Regla de decisión: $p \geq \alpha \rightarrow$ se acepta la hipótesis nula H_0

$p \leq \alpha \rightarrow$ se acepta la hipótesis alterna H_1

Contrastación de Hipótesis

Valor coeficiente de Rho de Spearman

Prueba de Hipótesis General:

Hipótesis estadística Existe una relación entre la gestión financiera y la reducción de gastos en empresas comercializadora de cueros, San Borja, 2018.

Prueba de Hipótesis Específico 1:

Hipótesis estadística Existe relación entre la gestión financiera con la disminución en los beneficios económicos en empresas comercializadoras de cueros, San Borja, 2018.

Prueba de Hipótesis Específico 2:

Hipótesis estadística Existe relación entre la gestión financiera con la disminución de los activos en empresas comercializadoras de cueros, San Borja, 2018.

Prueba de Hipótesis Específica 3:

Hipótesis estadística Existe relación entre la gestión financiera con el decremento en el Patrimonio en empresas comercializadoras de cueros, San Borja, 2018.

Para finalizar, se ha podido observar entre los diseños establecidos que las pruebas realizadas son de confiabilidad para la variable e indicadores del análisis de estudio de la Gestión financiera y la reducción de gastos en las empresas comercializadoras de cueros, San Borja, 2018; ha sido el estudio analizado, sintetizado para ser aplicada en el desarrollo de la entidad.

Pasaremos a observar en los siguientes capítulos las conclusiones, discusiones y recomendaciones de acuerdo al resultado obtenido.

V. DISCUSIÓN

En el estudio analizado, se interpretará la controversia y la exégesis. La indagación del análisis ha tenido como proyección principal determinar, si vincula interactuar entre la gestión financiera y la reducción de gastos en empresas comercializadora de cueros, San Borja, 2018.

Como efecto de la indagación de fiabilidad de la herramienta de 40 ítems, se procesó a usar el Alfa de Cronbach extrayendo como resultado 0.910 y 0.894 de los instrumentos de gestión financiera y gastos, los cuales de 21 ítems la variable gestión financiera y 19 ítems la variable gastos, tomando un grado de fiabilidad de 89% y 91% en ambas variables; siendo un valor accesible del Alfa de Cronbach cuyo cifra numérica tiene acercamiento más a 1 y sus valores son superiores a 0.7; lo cual aseguran la confiabilidad del nivel; de acuerdo al resultado obtenido en base al estudio en ambas cifras numéricas son superiores a 0.7, por lo cual, afirma que los instrumentos del estudio son confiables en la investigación.

De acuerdo, a los efectos estadísticos presentado, la gestión financiera interactúa significativamente con el gasto en las entidades comercializadoras de cueros, San Borja, 2018. Debido a los efectos conseguidos de la hipótesis general se plasmó la prueba de Rho de Spearman, donde el valor del grado de confiabilidad o la valorización de $p= 0.000$ es menor que 0.05; se aprecia el grado de fiabilidad del 91% con un margen de error de 5%; en el que, se concluye que no considerable la hipótesis nula y es considerada la hipótesis alterna. El coeficiente de correlación Rho Spearman= 0.908, permite conocer que la interacción entre la gestión financiera y reducción de gastos en compañías comercializadoras de cueros, San Borja, 2018 es correlación positiva buena. En relación al resultado obtenido, permite el acceso al estudio elaborado por García (2014); donde señala que, “la estructura del ingreso tiene relación con los gastos familiares de los hogares receptores de remesas, los que invierten el caso de Guanajato. Esto, enfatiza a que para realizar una gestión financiera ha de tener una estructura o forma de ingreso por el que permita generar gastos medibles, por lo tanto, se ha de conocer que según la

hipótesis planteada, la interacción valorada entre la gestión financiera; También con Martínez y Herrera (2017) a través de, “gestión financiera y la rentabilidad de la empresa San José inversiones SRL Jaén 2017” quienes manifiestan que, tiene relación la gestión financiera y la rentabilidad; pues si no tuviesen relación alguno se ve perjudicada la empresa que se encuentra frente al mercado competitivo; dado que, esta relación entre sí, es el medio para el desarrollo de toda empresa”

En relación al resultado de la hipótesis específica N°1 imputa la prueba de Rho de Spearman, donde la estimación el grado de valorización o el grado de $p= 0.000$ es menor que 0.05, es aceptado el grado de fiabilidad con el 81% con un margen de error de 5%, permite afirmar que no es accesible la hipótesis nula y se considera la hipótesis alterna. También el coeficiente de correlación Rho Spearman= 0.813, afirma que, existe interacción significativamente entre la gestión financiera con la disminución en los beneficios económicos en empresas comercializadoras de cueros, San Borja, 2018. En resultado a ello, se enlaza con el escrito de Vera (2017) que da a conocer que, “el control interno y la gestión financiera para la empresa Proceflex de la ciudad de Santo Domingo; tiene relación entre sí; ya que, el dominio interno dentro de la gestión financiera permitirá minimizar la disminución en los beneficios económicos, beneficios que se generan dentro una venta o compra realizada en la cual incluye factores predominantes dentro de una venta como; comisiones, remuneración, traslados, etc. de manera que influyen en las transacciones realizadas. Por otro lado, Palomino y Rojas (2017), quienes manifiestas por medio de; “Costos, gastos y resultados financieros en la empresa de transporte de carga Valentín & Valentino SAC” quienes concluyen que, interactúan vinculación significativamente entre la gestión financiera y la disminución en los benéficos económicos; dado que, la gestión financiera es la forma de manejo o guía para que exista una moderada disminución en los beneficios económicos, siendo que, es la base de un buen manejo de la gestión financiera; así mismo, permitirá evaluar los gastos generados antes, durante y después del

funcionamiento de la empresa como parte de la evaluación de gastos.

En relación a la hipótesis específica N°2 se dispone la evaluación de Rho de Spearman, donde la valorización del grado de fiabilidad o el valor de $p= 0.000$ es menor que 0.05, se considerada un grado de fiabilidad del 74% con una ocasión de error de 5%, permite rehusar la hipótesis nula y es aceptable la hipótesis alterna, pues el resultado de la prueba es accesible que permite mencionar que existe interacción significativamente entre la gestión financiera con la disminución de los activos en empresas comercializadoras de cueros, San Borja, 2018. Además de ello, el coeficiente de correlación Rho Spearman = 0.742 afirma la interacción entre la gestión financiera y la disminución de los activos es el resultado de cómo se lleva la depreciación y amortización de la empresa; ya que, esto es la forma que se pueda determinar la gestión financiera en los activos de la entidad. Esto lo vemos en Susano (2015) donde, “La inversión en inmuebles y la reducción de gastos en la Zona Registral N° IX de Jesús María de la Superintendencia Nacional de Registros Públicos”, donde reafirma que, la inversión en inmuebles y la reducción de gastos existe relación entre sí; dado que, la gestión financiera es un concepto amplio donde permite realizar una adecuada disminución de los activos, por medio de la depreciación y amortización, para así consignar los activos propio de la empresa, en el que se considerará la valorización de la empresa por lo que posee. Así mismo, Yacolca (2017) por medio de, “Gestión Financiera y contable para incrementar la rentabilidad en una empresa industrial, Lima 2017”, da a conocer que existe interacción significativamente entre la gestión financiera y contable; ya que, toda empresa en poder manejar adecuadamente la contabilidad, tributación y financieramente será de gran provecho para la entidad siendo los medios necesario de sostenibilidad de la empresa para reconocimiento de los activos y pasivos de empresa durante el periodo fiscal.

En relación al resultado de la hipótesis específica N°3 se adecuó a la prueba de Rho de Spearman, es ahí el nivel de grado de valorización o la confiabilidad de $p= 0.000$ es menor que 0.05, donde se ha considerado un

nivel de fiabilidad del 91% con un margen de error de 5%, que gira en descifrar que se niega a hipótesis nula y considera la hipótesis alterna, por lo que, este resultado es accesible a dar a conocer que, gestión financiera y decremento en el patrimonio se relaciona entre si significativamente, escrito por, Carrillo (2015), la gestión financiera y liquidez de la compañía Azulejos Pelileo; menciona que, para considerar el incremento del patrimonio de la empresa se tiene considerar la forma de estructuración de la gestión financiera y por ende, la liquidez de ella, siendo como resultado final el patrimonio de la empresa se pueda incrementar o disminuir; incremento se pueda dar en forma de inversión o generar otros ingresos diversificados, como también disminuir generando los gastos innecesario durante el periodo fiscal, pues como resultados final tendremos el decremento en el patrimonio. Observamos también, Gonzales (2014), en “la gestión financiera y el acceso a financiamiento de las PYMES del sector comercio en la ciudad de Bogotá”, existe una relación entre sí, por lo que determinará el cómo se maneja financieramente para mantener el patrimonio de la empresa, la accesibilidad de los financiamientos de acorde a la sostenibilidad de la empresa, esto se tiene que dar para ver las capacidades de obligaciones que posee como empresa. Por lo tanto, se demuestra que existe la relación significativa entre sí, dado que, el manejo acertado de la gestión financiera permitirá mantener el patrimonio de la empresa y por ende, permitirá acceder a financiamientos y generando la liquidez de la empresa.

Podemos finalizar que, la investigación realizada es un tema principal que será de soporte para la empresa antes, durante y final del periodo fiscal; dado que, se considera el movimiento de la empresa que se ha generado durante su periodo; pues, será de gran aporte en el manejo de la gestión financiera y reducción de gastos en empresas comercializadora de cueros, San Borja, 2018.

VI. CONCLUSIONES

El estudio realizado por medio de la investigación nos permite determinar las siguientes conclusiones: De acuerdo al objetivo general plasmada, compara los sucesos en la actualidad de la gestión financiera que se relaciona significativamente en la reducción de gastos en empresas comercializadora de cueros, San Borja, 2018, como se refleja en la Tabla N° 4; concluye que, al manejar una buena gestión financiera y generar gastos adecuados a permitido lograr un emprendimiento competitivo dentro del mercado; por ello, se tiene que establecer o estructurar la gestión financiera pudiendo plasmar como manual de guía para el desarrollo de la empresa.

Como resultado del objetivo específico N° 1, la gestión financiera se relaciona positivamente con la disminución de los beneficios económicos en empresas comercializadora de cueros, San Borja, 2018, de acuerdo a la Tabla N° 13, existe relación; al poder manejar una buena gestión financiera que permitirá descartar la disminución de los beneficios económicos; para la sostenibilidad de la compañía, así lograr las perspectivas de acuerdo al rubro del negocio.

En relación al objetivo específico N° 2 escrita, concluye que la gestión financiera se relaciona positivamente con la disminución de los activos en empresas comercializadora de cueros, San Borja, 2018, tal como muestra la Tabla N° 14, la gestión financiera al aplicarse la teoría de los activos en relación a la depreciación y amortización necesaria permitirá devaluar los activos necesario.

Concluyendo, hacemos frente al objetivo específico N° 3 redactada que, la gestión financiera y los decrementos en el patrimonio se relaciona positivamente en empresas comercializadora de cueros, San Borja, 2018, según se visualiza la Tabla N° 15, donde, afirma que toda organización establecida ha de iniciarse con un capital pues, como resultado se espera poder generar rentabilidad, aumento de liquidez y el incremento o disminución del patrimonio justificado; tanto que, el poder ejercer en el ámbito empresarial, ha de tener una estructura del manejo de la gestión financiera.

VII. RECOMENDACIONES

En relación al resultado obtenido del estudio de investigación realizado se asigna las recomendaciones siguientes:

Como primera recomendación, a las empresas comercializadora de cueros, San Borja, 2018, puedan establecer reestructuras del manejo de la gestión financiera, por consiguiente, se podrá minimizar los gastos a realizarse; así mismo, evaluar los gastos realizados para consignar los gastos fijos a gastos variables; dado a ello, podrá la empresa generar buenos resultados en todo ámbito empresarial.

Se sugiere a la entidad comercializadoras de cueros, San Borja, 2018, que puedan evaluar las transacciones realizadas; siendo que, al poder concretar las ventas hay factores que afectan en la disminución de los beneficios económicos; dado que, se pueda estructurar la forma de trabajo, en relación a esos factores que influyen como comisiones por las ventas realizadas, remuneraciones que se asignan; y como tal se puedan consignar una evaluación como inicio e incorporarlo en la empresas para que pueda ser considerado como gasto variable, hasta cierto periodo de evaluación y desempeño en el área según los resultados; por lo tanto, se estará considerando como gasto fijo, en relación a las remuneraciones.

Se sugiere a la entidad comercializadoras de cueros, San Borja, 2018, puedan tener actualizadas o vigentes sus obligaciones para medir sus ingresos entre sus gastos, sabiendo que al considerar los puntos tal cual son; se podrá reestructurar la forma de manejo; como bien se sabe para toda empresa que inicia, ha de poder inyectar monetariamente por ser de inicio.

Es recomendable que las empresas comercializadoras de cueros, San Borja, 2018, puedan analizar y realizar un estudio del mercado, para así estructurar la forma de gestión financiera, con la finalidad de poder reducir los gastos y por ende, el patrimonio de la empresa pueda incrementar justificablemente, y así poder ampliar perspectivas de diferentes rubros de negocios.

REFERENCIAS

- Ahmed S. (2016). *UF0523: Gestión de la empresa de la documentación de constitución y de contratación de la empresa*. España: IC.
- Antonio C. Parejo J., Rodriguez L., Cuervo A. y Alcalde E. (2016). *Manual del sistema financiera español*. España: Grupo Planeta.
- Arbaiza L. (2014). *Como elaborar una tesis de grado*. Lima, Perú: Esan.
- Baena E. (2014). *Metodología de la Investigación*. México: Patria.
- Bejarano V. Y Corona R. (2016). *Norma de Contabilidad en la Unión Europea*. España: UNIED.
- Bernal E. (2016). *Cartilla Laboral 2016*. Colombia: Ecoe.
- Betancur F. y Vanegas C. (2017). *Gestión de los riesgos en el trabajo*. Colombia: Saxo Publish.
- Borrero A. (2016). *PYMES: Implementación de normas de información financiera internacional*. Colombia: Universidad del Norte.
- Caldas E. Gregorio A. y Hidalgo L. (2016). *Iniciación a la actividad emprendedora y empresarial*. Madrid, España: Editex.
- Calderón Z. (2015). *Aspesto ficales de la movilidad internacional de lo recursos humanos*. Dykinso.
- Calero J. (2014). *Preparación de productos d acabado* . IC.
- Cañedo M. (2015). *MF0664_3: Programación de la producción en industrias de procesos*. España: Elearning.
- Cardóz H. (2016). *Catalogo único de información financiera*. Bogotá: ECOE.
- Carrillo G. (2015). *La gestión financiera y la liquidez de la empresa Azulejos Pelileo*.
- Consejo Mexicano. (2018). *Normas de Información Financiera 2018*. México: CIN.
- Cordova Y. (2017). *Gestión financiera y contable para incrementar la rentabilidad en una empresa industrial, Lima 2017*.

- Corona E., Bejarano V. y Gonzáles J. (2014). *Análisis de Estados Financieros Individuales y Consolidados*. Madrid, España: UNED.
- Cuesta S. y Valencia M. (2014). *Indicadores de gestión humana y del conocimiento en la empresa*. Colombia: Ecoe.
- De Pablo R. Y De Pablo A. (2015). *Práctica en Gestión Financiera*. Malaga, España: UNED.
- Fernández A. (2018). *UF2381 - Gestión económica básica del pequeño comercio*. España: Elearning.
- Fernández L. (2017). *Puesta en marcha del sistema de gestión ambiental SGA, UF 1945*. Madrid, España: Tutor formación.
- Fernández J., Pérez F. y Lorenzo S. (2015). *Crisis Económica, confianza y capital social*. Madrid, España: Fundación BBVA.
- Flores O. (2016). *La gestión financiera y la rentabilidad de las cajas de ahorro y crédito en el distrito de la Victoria 2010 - 2015*.
- Gálvez A. (2015). *MF 1782_3 Procesos económicos financieros en establecimientos de producción*. España: Elearning.
- García A. y Paredes L. (2014). *Estrategias financieras empresariales*. México: Patria.
- Gil A. (2015). *Metodología cuantitativa en educación*. Madrid: UNED.
- Gonzáles M. (2014). *La gestión financiera y el acceso a financiamiento de las PYMES del sector comercio en la ciudad de Bogotá*.
- Gonzáles A., Alonso M. y Berrocal F. (2017). *Evaluación de la eficacia de la formación en la administración pública la transferencia al puesto de trabajo*. Madrid, España: INAP.
- Gonzales A. (2016). *Gestión de la inversión y el financiamiento*. México: Azucena.
- Haro A. y Rosario J. (2017). *Gestión Financiera*. España: Universidad de Almería.

- Hax A. y Olavarría L. (2017). *Gestión estratégica en el sector financiero el modelo delta en el BCI*. Chile: UC.
- Hernández A, Espinoza Ch y Salazar P. (2014). La teoría de la gestión financiera operativa desde la perspectiva marxista. *Repositorio Universidad Mayor de San Andrés*, 14.
- Instituto Mexicano de Contadores Públicos. (2017). *Normas de información financiera*. México: IMCP.
- Jiménez M. y Lozano H. (2017). *Gestión financiera y la rentabilidad de la empresa San Jose Inversiones SRL Jaen, 2017*.
- Kaplan R., Norton D., Kotter J., Porter M., Hamel G., Prahalad C., Drucker P., Levitt T., Overdorf M. (2016). *Lo esencial en la gestión empresarial*. Barcelona, España: Profit.
- Karadag, H. (2015). *Financial Management Challenges in small and Medium – Sized enterprises: A strategic management approach*.
- Laporta R. (2016). *Costos y gestión empresarial*. Bogotá: Ecoe .
- León C., Romero M., Ruíz M. y Suárez H. (2014). *Evaluación socioeconómica y financiera de políticas públicas*. Septem.
- Macera, D. (31 de Julio de 2018). *El Comercio*. Obtenido de Migración Venezolana y su impacto en la economía peruana: <https://elcomercio.pe>
- Mantilla A. (2015). *Estándares normas internacionales de información financiera*. Bogotá, Colombia: Ecoe.
- Mayenberger S. (2017). *Evaluación Operacional y Financiera*. Colombia: Exterrado.
- Mendoza M. (2015). *Contabilidad Intermedia*. México: IMCP.
- Miranda C. (2014). *UF1723: Dirección y estrategias de ventas e intermediación comercial*. España: Elearning.
- Mundo, E. (07 de Enero de 2018). *El Espectador*. Obtenido de Los conflictos que seguirán vigentes en el 2018: <https://www.elespectador.com>

- Muñoz I. (2015). *Metodología de la Investigación*. México: Oxford.
- Ortega J. (2016). *Análisis y evaluación a la gestión financiera de la empresa puebla Chávez y Asociados Cía. Ltda de la ciudad de Riobamba, provincia de Chimborazo, periodo 2014*.
- Ortega R. y Pacherras A. (2014). *Impuesto a la Renta de Tercera Categoría*. Lima, Perú: ECB Ediciones SAC.
- Palomino M. y Rojas H. (2017). *Costos, gastos y resultados financieros en la empresa de transporte de carga Valentín & Valetino SAC, periodo 2014-2016*.
- Paredes C. (2017). *Normativa y política interna de gestión ambiental de la organización*. Madrid, España: CEP.
- Pérez F. (2017). *Dirección de la actividad empresarial de pequeños negocios omicroempresas*. Madrid, España: CEP.
- Pérez J. y Carballo V. (2015). *La gestión financiera de la empresa*. Madrid, España: Esic.
- Rey J. y Rey P. (2018). *Contabilidad y fiscalidad 3º edición 2018*. Madrid: Paraninfo.
- Romero E. y Contreras C. (2006). *Historia económica del Perú*. Lima, Perú: UNMSM.
- Rubio V. (2018). *Reforma Financiera*. México: FCE.
- Sage de C. y Tobias W. (2014). *Government Finance Statistics*. España: ISBM.
- Susano M. (2015). *La inversión en inmuebles y la reducción de gastos en la zona registral Nº IX de Jesús María de la Superintendencia Nacional de Registros Públicos*.
- Vargas M., Aldana L. (2014). *Calidad y servicio conceptos y herramientas*. Bogotá: Ecoe.
- Vera J. (2016). *Sistema de Control interno y gestión financiera para la empresa "Proceflex" de la ciudad de Santo Domingo*.

ANEXO

Anexo 1: Matriz de Operacionalización de las variables de la investigación

Gestión financiera y reducción de gastos en empresas comercializadoras de cueros, San Borja, 2018

VARIABLES	DEFINICIÓN CONCEPTUAL	DEFINICIÓN OPERACIONAL	DIMENSIONES	INDICADORES	INSTRUMENTO	ESCALA DE MEDICIÓN
Gestión financiera	"La gestión financiera es de gran importancia para cualquier organización, teniendo que ver con el control de sus operaciones, la consecución de nuevas fuentes de financiación, la efectividad y eficiencia operacional, confiabilidad de la información financiera y el cumplimiento de las leyes y regulaciones aplicables" (Córdova, 2016, p. 26)	La gestión financiera es de ambiente cualitativa y se operativiza en tres dimensiones, control de operaciones y efectividad y eficiencia operacional e información financiera, a su vez en indicadores para así lograr perfeccionar los ítems, atreves de una escala de tipo Likert de medición ordinal. Las contestaciones cerradas y su concerniente valor para los ítems son:	Control de Operaciones	Decisiones programadas	Cuestionario	Likert (1) Nunca (2) Muy pocas veces (3) Algunas Veces (4) Casi Siempre (5) Siempre
				Evaluación de desempeño		
			Efectividad y eficiencia Operacional	Productos defectuosos		
				Eficacia		
			Información Financiera	Infórmenes		
Estrategias						
Gastos	"Es un decremento en los beneficios económicos producidos a lo largo del periodo contable, en forma de salidas o disminuciones del valor de los activos, o bien de nacimiento o aumento de los pasivos, que dan como resultado decrementos en el patrimonio neto, y no están relacionados con las distribuciones realizadas a los propietarios de este patrimonio" (Ortega & Pacherrres, 2014, p. 291)	La variable reducción de gastos es de entorno cuantitativa y se operativiza en tres dimensiones, disminución en los beneficios económicos, disminución de los activos, decrementos en el patrimonio, a su vez en indicadores para así poder perfeccionar los ítems, por medio de un nivel de tipo Likert de cálculo ordinal. Las contestaciones cerradas y su concerniente valor para los ítems son:	Disminución en los beneficios económicos.	Comisiones	Cuestionario	Likert (1) Nunca (2) Muy pocas veces (3) Algunas Veces (4) Casi Siempre (5) Siempre
				Remuneraciones		
			Disminución de los activos	Activo tangible		
				Activo intangible		
			Decrementos en el patrimonio	Desembolso inicial		
Política de gasto						

Anexo 2: Matriz de consistencia

Gestión financiera y reducción de gastos en las empresas comercializadoras de cueros del distrito de San Borja, 2018

Problema	Objetivos	Hipótesis	Variables e indicadores
<p>General ¿Qué relación existe entre la gestión financiera y la reducción de gastos en empresas comercializadoras de cueros, San Borja, año 2018?</p> <p>Específicos ¿Qué relación existe entre la gestión financiera y la disminución en los beneficios económicos en empresas comercializadoras de cueros, San Borja, año 2018? ¿Qué relación existe entre la gestión financiera y la disminución de los activos en empresas comercializadoras de cueros, San Borja, año 2018? ¿Qué relación existe entre la gestión financiera y el decremento en el Patrimonio en empresas comercializadoras de cueros, San Borja, año 2018?</p>	<p>General Determinar la relación que existe entre la gestión financiera y la reducción de gastos en empresas comercializadoras de cueros, San Borja, año 2018.</p> <p>Específicos Determinar la relación que existe entre la gestión financiera con la disminución en los beneficios económicos en empresas comercializadoras de cueros, San Borja, año 2018. Determinar la relación que existe entre la gestión financiera con la disminución de los activos en empresas comercializadoras de cueros, San Borja, año 2018. Determinar la relación que existe entre la gestión financiera con los decrementos en el patrimonio en empresas comercializadoras de cueros, San Borja, año 2018.</p>	<p>General Existe una relación entre la gestión financiera y la reducción de gastos en empresas comercializadoras de cueros, San Borja, año 2018.</p> <p>Específicas Hipótesis específica 1 Existe relación entre la gestión financiera con la disminución en los beneficios económicos en empresas comercializadoras de cueros, San Borja, año 2018. Hipótesis específica 2 Existe relación entre la gestión financiera con la disminución en los beneficios económicos en empresas comercializadoras de cueros, San Borja, año 2018. Hipótesis específica 3 Existe relación entre la gestión financiera con la disminución en los beneficios económicos en empresas comercializadoras de cueros, San Borja, año 2018.</p>	<p>Variable 1: Gestión financiera <u>Dimensiones e indicadores:</u> D1: Control de Operaciones Decisión programada, Evaluación de desempeño, D2: Efectividad y eficiencia Operacional Productos defectuosos, Eficacia D3: Información financiera Infórmenes, Estrategias Variable 2: Gastos <u>Dimensiones e indicadores:</u> D1: Disminución en los beneficios económicos Comisiones, Remuneración D2: Disminución de los activos Activo tangible, Activo intangible. D3: Decrementos en el patrimonio Desembolso inicial, Política de gastos.</p>

Anexo 3: Cuadro de Operacionalización:

Cómo escala de medición de la variable, Gestión financiera se observará por medio de la siguiente tabla:

Tabla 1

Operacionalización de la variable 1 Gestión financiera

Dimensiones	Indicadores	Ítem	Escala
Control de Operaciones	Decisión planeada	01-03	Siempre Casi Siempre Algunas
	Evaluación del desempeño	03-06	Veces Casi Nunca Nunca
Efectividad y eficiencia operacional	Productos defectuosos	07-09	Siempre Casi Siempre Algunas
	Eficacia	03-13	Veces Casi Nunca Nunca
Información financiera	Infórmenes	14-17	Siempre Casi Siempre Algunas
	Estrategia	18-21	Veces Casi Nunca Nunca

La medición de la variable, Gastos se observa de acuerdo a los indicadores:

Tabla 2

Operacionalización de la variable 2 Gastos

Dimensiones	Indicadores	Ítem	Escala
Disminución en los beneficios económicos	Comisiones	22 - 23 -	Siempre Casi Siempre
	Remuneraciones	24 - 25 - 26 - 27	Algunas Veces Casi Nunca Nunca
Disminución de los activos	Activo tangible	28 - 29 -	Siempre Casi Siempre
	Activo intangible	30 - 31 - 32	Algunas Veces Casi Nunca Nunca
Decrementos en el patrimonio	Desembolso inicial	33 - 34 -	Siempre Casi Siempre
	Política de gasto	35 - 36 - 37 - 38 -39 - 40	Algunas Veces Casi Nunca Nunca

Anexo 4:

Ficha técnica de la variable Gestión financiera

Nombre: La herramienta de formulario en base a interrogatorio conocido como el cuestionario que permitirá medir la variable de la gestión de empresas comercializadoras de cueros, San Borja.

Autor: Rosario Isabel Santiago Aroni

Año: 2018

Objetivo: Identificar si emplean una gestión financiera eficaz en empresas comercializadoras de cueros, San Borja.

Contenido: Está empleado por 21 ítems, establecido en tres dimensiones, 2 indicadores en cada dimensión.

Administración: individual

Calificación: La herramienta del formulario que es manuscrita en forma de cuestionario de la gestión financiera se efectuó mediante cinco potenciales respuestas (1, 2, 3, 4, 5), tomadas de la escala Likert. Que fortalecerá el resultado del análisis realizado a través del estudio investigado, para considerar en el funcionamiento de la gestión empresarial para obtener mejores resultados económicos, financieros y rentables frente a un mercado competitivo.

A continuación, se presenta en la tabla 3 la clasificación de respuestas:

Tabla 3
Calificación y puntuación del cuestionario

Alternativas	Puntuación	Afirmación
N	1	Nunca
Mpv	2	Muy pocas veces
Av	3	Algunas veces
Cs	4	Casi siempre
S	5	Siempre

Fuente: Elaboración propia.

Anexo 5

Ficha técnica de la variable gastos

Nombre: La herramienta a realizar es el formulario en base de interrogantes que permitirá evaluar el desarrollo de la gestión de las diferentes entidades y así poder medir la variable gastos de empresas comercializadoras de cueros, San Borja.

Autor: Rosario Isabel Santiago Aroni

Año: 2018

Objetivo: Proponer el cómo efectuar la reducción de gastos en empresas comercializadoras de cueros, San Borja. Este objetivo ha de priorizar en toda entidad, por lo que, permitirá hacer un análisis de la gestión de las entidades para considerar la rentabilidad por ende minimizar los gastos generados.

Contenido: Está desarrollado por 19 ítems, constituidos en tres dimensiones y 2 indicadores en cada dimensión. Que será factible el análisis de la investigación para el funcionamiento, por ende, se generará mayor rentabilidad en las empresas comercializadoras de cuero; al poder minimizar los gastos.

Administración: Individual

Calificación: La herramienta del cuestionario, interrogantes enfatizado al gasto se efectuó mediante cinco potenciales respuestas (1, 2, 3, 4, 5), tomadas de la escala Likert. Que serán de orientación a toda entidad para el mejoramiento de la gestión y/o mantener el desarrollo de dicha gestión.

A continuidad, se presenta en la tabla 4 la codificación de respuestas:

Tabla 4
Calificación y puntuación del cuestionario

Alternativas	Puntuación	Afirmación
N	1	Nunca
Mpv	2	Muy pocas veces
Av	3	Algunas veces
Cs	4	Casi siempre
S	5	Siempre

Fuente: Elaboración propia.

Anexo 6

Tabla 5

Validez de contenido por la razón de especializados de la herramienta

Ítems	J1	J2	J3	J4	J5	S	IA	V
E01	Sí	Sí	Sí	Sí	Sí	5	1	95%
E02	Sí	Sí	Sí	Sí	Sí	5	1	95%
E03	Sí	Sí	Sí	Sí	Sí	5	1	95%
E04	Sí	Sí	Sí	Sí	Sí	5	1	95%
E05	Sí	Sí	Sí	Sí	Sí	5	1	95%
E06	Sí	Sí	Sí	Sí	Sí	5	1	95%
E07	Sí	Sí	Sí	Sí	Sí	5	1	95%
E08	Sí	Sí	Sí	Sí	Sí	5	1	95%
E09	Sí	Sí	Sí	Sí	Sí	5	1	95%
E10	Sí	Sí	Sí	Sí	Sí	5	1	95%
E11	Sí	Sí	Sí	Sí	Sí	5	1	95%
E12	Sí	Sí	Sí	Sí	Sí	5	1	95%
E13	Sí	Sí	Sí	Sí	Sí	5	1	95%
E14	Sí	Sí	Sí	Sí	Sí	5	1	95%
E15	Sí	Sí	Sí	Sí	Sí	5	1	95%
E16	Sí	Sí	Sí	Sí	Sí	5	1	95%
E17	Sí	Sí	Sí	Sí	Sí	5	1	95%
E18	Sí	Sí	Sí	Sí	Sí	5	1	95%
E19	Sí	Sí	Sí	Sí	Sí	5	1	95%
E20	Sí	Sí	Sí	Sí	Sí	5	1	95%
E21	Sí	Sí	Sí	Sí	Sí	5	1	95%
E22	Sí	Sí	Sí	Sí	Sí	5	1	95%
E23	Sí	Sí	Sí	Sí	Sí	5	1	95%
E24	Sí	Sí	Sí	Sí	Sí	5	1	95%
E25	Sí	Sí	Sí	Sí	Sí	5	1	95%
E26	Sí	Sí	Sí	Sí	Sí	5	1	95%
E27	Sí	Sí	Sí	Sí	Sí	5	1	95%
E28	Sí	Sí	Sí	Sí	Sí	5	1	95%
E29	Sí	Sí	Sí	Sí	Sí	5	1	95%
E30	Sí	Sí	Sí	Sí	Sí	5	1	95%
E31	Sí	Sí	Sí	Sí	Sí	5	1	95%
E32	Sí	Sí	Sí	Sí	Sí	5	1	95%
E33	Sí	Sí	Sí	Sí	Sí	5	1	95%
E34	Sí	Sí	Sí	Sí	Sí	5	1	95%
E35	Sí	Sí	Sí	Sí	Sí	5	1	95%
E36	Sí	Sí	Sí	Sí	Sí	5	1	95%
E37	Sí	Sí	Sí	Sí	Sí	5	1	95%
E38	Sí	Sí	Sí	Sí	Sí	5	1	95%
E39	Sí	Sí	Sí	Sí	Sí	5	1	95%
E40	Sí	Sí	Sí	Sí	Sí	5	1	95%
Promedio							1	95%

Nota. J1, J2, J3, J4, J5, jueces. IA índice de aceptabilidad. V validez Confiabilidad.

Anexo 7

Tabla 6
Validez de ítems

Estadísticas de total de elemento				
	Media de escala si el elemento se ha suprimido	Varianza de escala si el elemento se ha suprimido	Correlación total de elementos corregida	Alfa de Crombach si el elemento se ha suprimido
1. Elabora las estrategias de acuerdo a la decisión programada para una buena gestión financiera.	45.56	161.996	0.452	0.908
2. Organiza al equipo en las actividades programadas para un buen control de operaciones.	45.44	160.190	0.489	0.907
3. Evalúa la decisión programada con el fin de realizar una eficiente gestión financiera.	45.47	161.483	0.439	0.908
4. Evalúa el desempeño de sus colaboradores de acuerdo al control de operaciones.	45.56	160.835	0.483	0.907
5. Elabora un registro de la evaluación de desempeño para un control de operaciones en la gestión financiera.	45.31	154.028	0.708	0.902
6. Establece políticas para la evaluación de desempeño en la gestión financiera.	45.53	159.225	0.489	0.907
7. Verifica la producción para un mejor desarrollo en la gestión financiera.	45.31	154.673	0.621	0.904
8. Considera un plan estratégico para desarrollar la gestión financiera.	45.28	161.305	0.416	0.909
9. Reestructura el desarrollo de la operación para una buena gestión financiera.	45.34	153.007	0.686	0.903

10. El procedimiento de la gestión financiera se realiza eficazmente.	45.47	159.354	0.491	0.907
11. Las políticas establecidas se realizan de manera eficaz para un buen desarrollo de la gestión financiera.	45.41	158.765	0.544	0.906
12. La planificación anual se elabora eficazmente para la ejecución de la gestión financiera.	45.56	155.996	0.622	0.904
13. El control de operaciones de la gestión financiera se desarrolla eficazmente.	45.22	150.564	0.667	0.903
14. Elabora informes mensuales de acuerdo al desarrollo de la gestión financiera.	45.25	156.065	0.584	0.905
15. Establece políticas para cada área con el fin de mejorar la gestión financiera.	45.59	165.991	0.270	0.912
16. Considera los informes de cada área para una buena gestión financiera.	45.78	156.564	0.584	0.905
17. Maneja un cronograma de presentación de informes de cada área con el fin de reestructurar la gestión financiera.	45.81	158.738	0.591	0.905
18. Ejerce las estrategias establecida para el desarrollo de la gestión financiera.	45.03	155.451	0.582	0.905
19. Elabora anualmente las estrategias para desarrollo de la gestión financiera.	45.47	159.354	0.491	0.907
20. Establece estrategias para una buena gestión financiera.	45.41	158.765	0.544	0.906
21. Reestructura las estrategias establecidas durante el desarrollo de la gestión financiera.	45.56	155.996	0.622	0.904

Anexo 8

Tabla 7
Validez de ítems

Estadísticas de total de elemento				
	Media de escala si el elemento se ha suprimido	Varianza de escala si el elemento se ha suprimido	Correlación total de elementos corregida	Alfa de Cronbach si el elemento se ha suprimido
22. Establece política de pago de comisiones de acuerdo a sus gastos.	40.78	118.564	0.777	0.879
23. Considera diversas alternativas de porcentajes de comisiones para minimizar los gastos.	40.81	126.093	0.597	0.886
24. Considera las comisiones como perspectiva para minimizar gastos.	41.16	135.233	0.275	0.895
25. Asigna las remuneraciones de acuerdo a sus gastos.	41.34	128.943	0.493	0.889
26. Lleva un control de las remuneraciones para minimizar los gastos.	41.38	128.435	0.611	0.886
27. Fomenta el aumento de remuneraciones tomando en cuenta la disminución de los beneficios económicos de la empresa.	40.59	123.991	0.658	0.884
28. Realiza un presupuesto para la adquisición de los muebles y bienes para la empresa.	40.94	127.867	0.512	0.889
29. Planifica los gastos necesarios de la empresa.	40.94	126.577	0.549	0.888
30. Realiza el mantenimiento de los muebles y bienes de la empresa de acuerdo a lo presupuestado.	41.22	130.112	0.494	0.889
31. Realiza la amortización de los activos intangibles de	41.25	131.742	0.445	0.891

la empresa.				
32. Considera necesario el registro de inventario de activos fijos.	40.94	131.093	0.455	0.890
33. Establece cantidades monetarias para el desembolso inicial en la gestión financiera.	41.03	128.483	0.569	0.887
34. Evalúa el desembolso inicial para el despliegue de la empresa.	41.00	125.032	0.556	0.887
35. El desembolso inicial de la empresa depende del giro del negocio.	41.09	125.507	0.579	0.887
36. De acuerdo al importe de su patrimonio la empresa dispone de capital adicional.	40.81	128.609	0.507	0.889
37. Realiza el desembolso inicial de acuerdo su patrimonio.	40.97	130.999	0.462	0.890
38. Evalúa los resultados del patrimonio de la empresa.	40.78	125.338	0.593	0.886
39. Establece normativas medibles para los gastos realizados de la empresa.	40.94	131.609	0.431	0.891
40. Realiza un plan estratégico para minimizar los gastos de la empresa.	41.09	134.023	0.308	0.894

Anexo 9

Presentación de Resultado

Resultados descriptivos: Se presenta los datos recolectado del estudio; “Determinar la relación que existe entre la gestión financiera y la reducción de gastos en empresas comercializadoras de cueros, San Borja, 2018”. Las figuras indicadas permitirán evaluar las variables e indicadores de la investigación analizada, para así poder reestructurar la gestión con el fin obtener un resultado rentable en la gestión de cada compañía; además de ello, considerar la investigación como un manual. A continuación, se presenta los resultados: Análisis descriptivo de la variable Gestión financiera.

Tabla 8

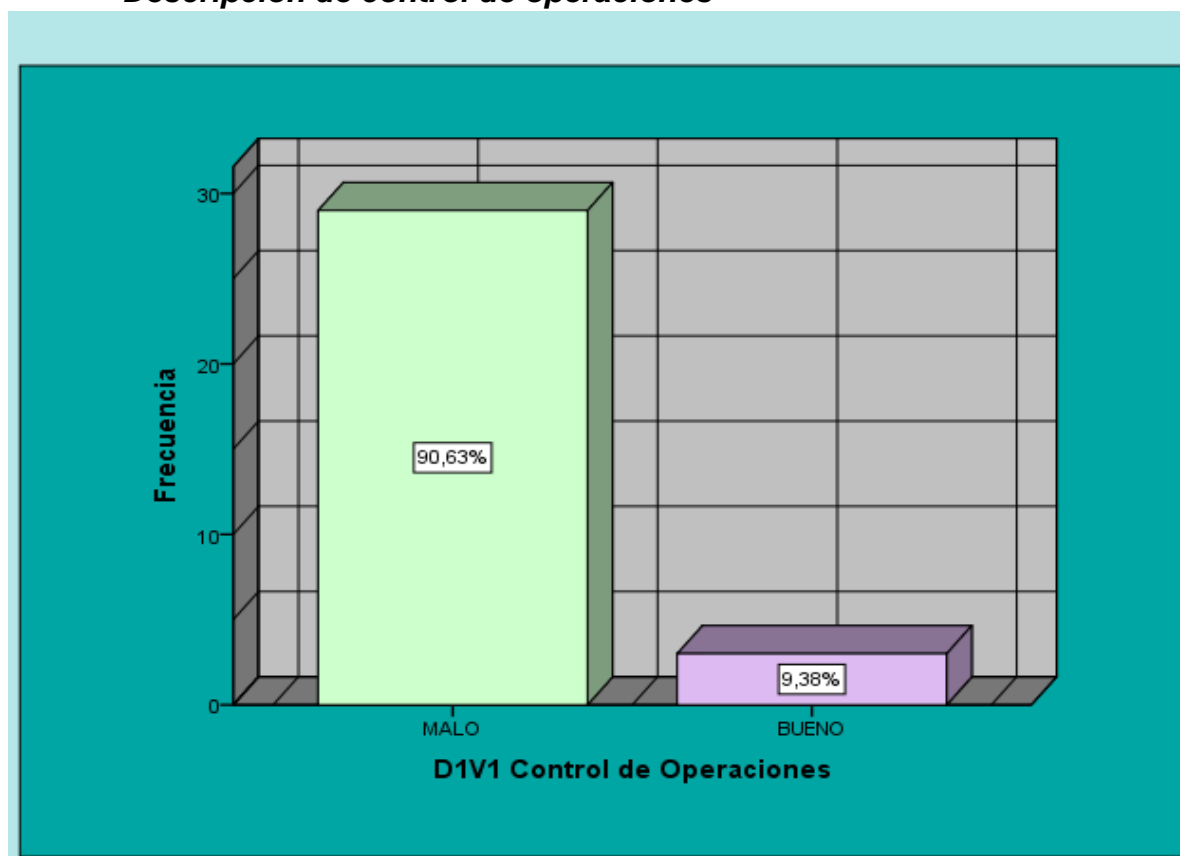
Descripción de la dimensión Control de Operaciones

Control de Operaciones			
		Frecuencia	Porcentaje
Válido	MALO	29	90.63
	BUENO	3	9.37
	Total	32	100.00

Fuente: SSPS Vs. 24

Figura 1

Descripción de control de operaciones



Fuente: SSPS Vs. 24

Interpretación:

De acuerdo, a la tabla N° 10 y la figura N° 1 el 90.63% del total de los encuestados en las empresas comercializadoras de cueros manifiestan que, conllevan un control de operación mala; mientras que, el 9,37% indican que tienen un buen control de operación, esto conlleva a una estructuración de la gestión financiera.

Tabla 9

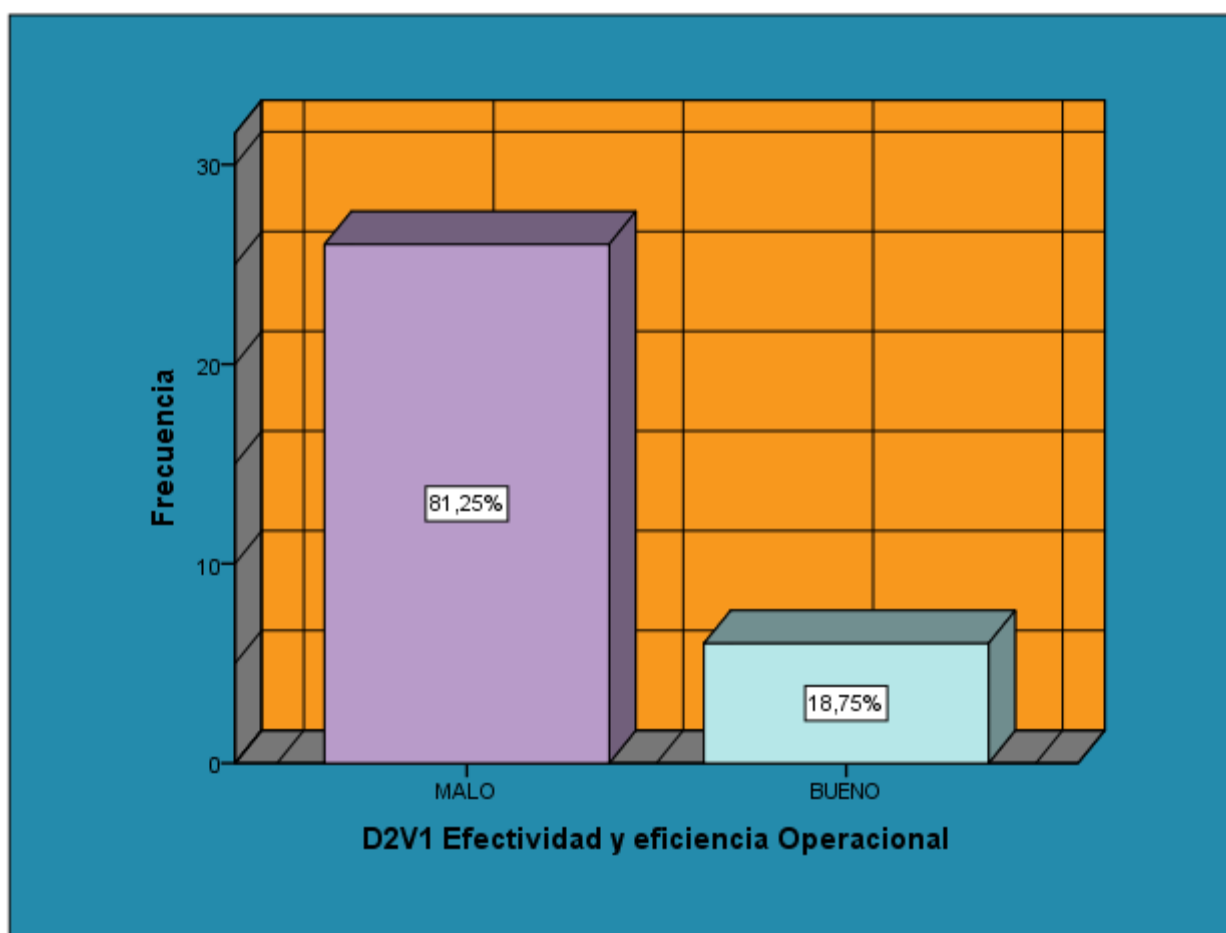
Descripción de la dimensión efectividad y eficiencia operacional
Efectividad y Eficiencia Operacional

		Frecuencia	Porcentaje
Válido	MALO	26	81.25
	BUENO	6	18.75
	Total	32	100.00

Fuente: SSPS Vs. 24

Figura 2

Descripción de causas estructurales



Fuente: SSPS Vs. 24

Interpretación:

De acuerdo, a la tabla N° 11 y la figura N° 2 el 81.25% del total de los encuestados en las compañías comercializadoras de cueros manifiestan que, tienen una efectividad y eficiencia operacional mala; mientras que, el 18,75% indican que tienen una efectividad y eficiencia operacionalidad buena.

Tabla 10

Descripción de la dimensión información financiera

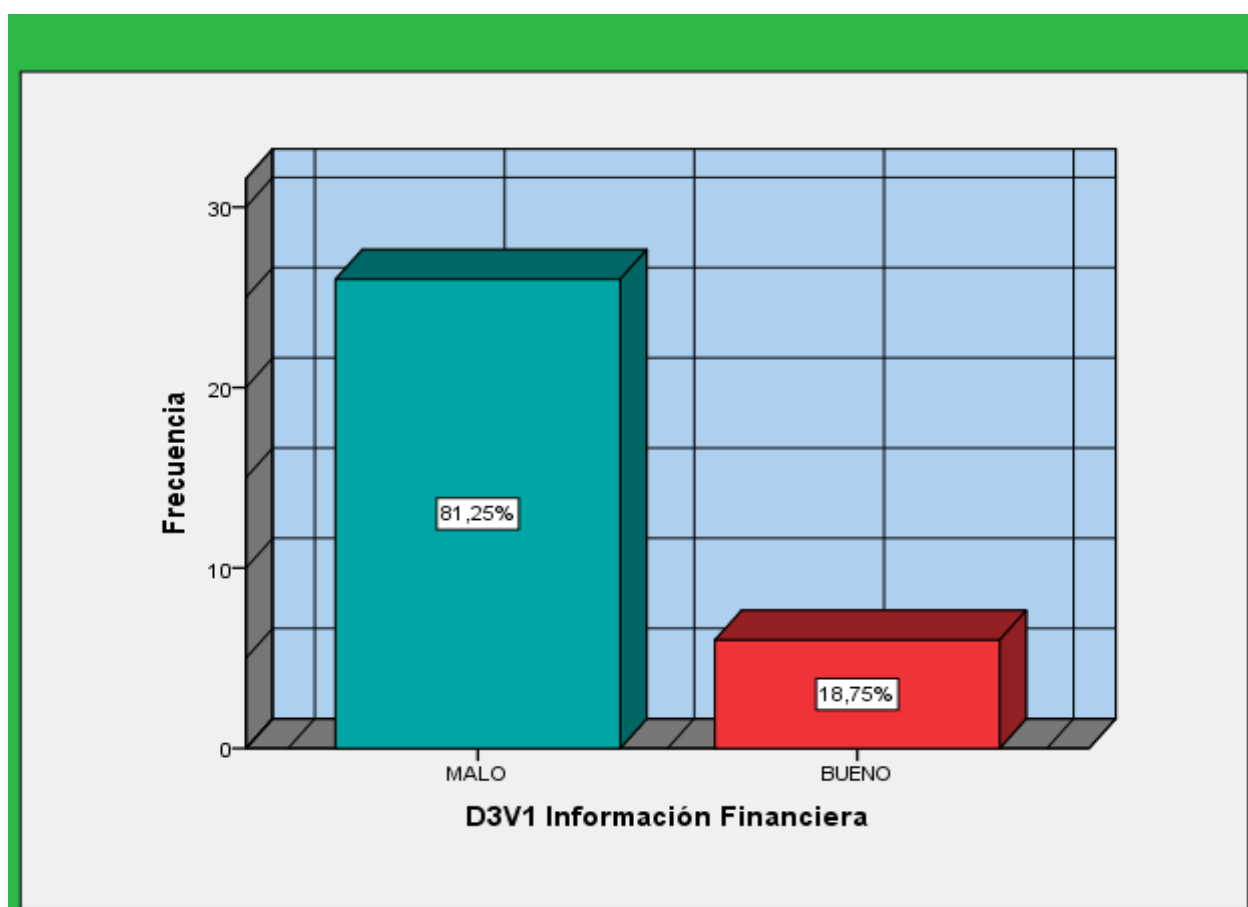
Información Financiera

		Frecuencia	Porcentaje
Válido	MALO	26	81.25
	BUENO	6	18.75
	Total	32	100.00

Fuente: SSPS Vs. 24

Figura 3

Descripción de rentabilidad



Fuente: SSPS Vs. 24

Interpretación:

De acuerdo, a la tabla N° 12 y la figura N° 3 el 81.25% del total de los encuestados en las entidades comercializadoras de cueros consideran que, manejan una información financiera mala; mientras que, el 18,75% indican que manejan una información financiera buena.

Tabla 11

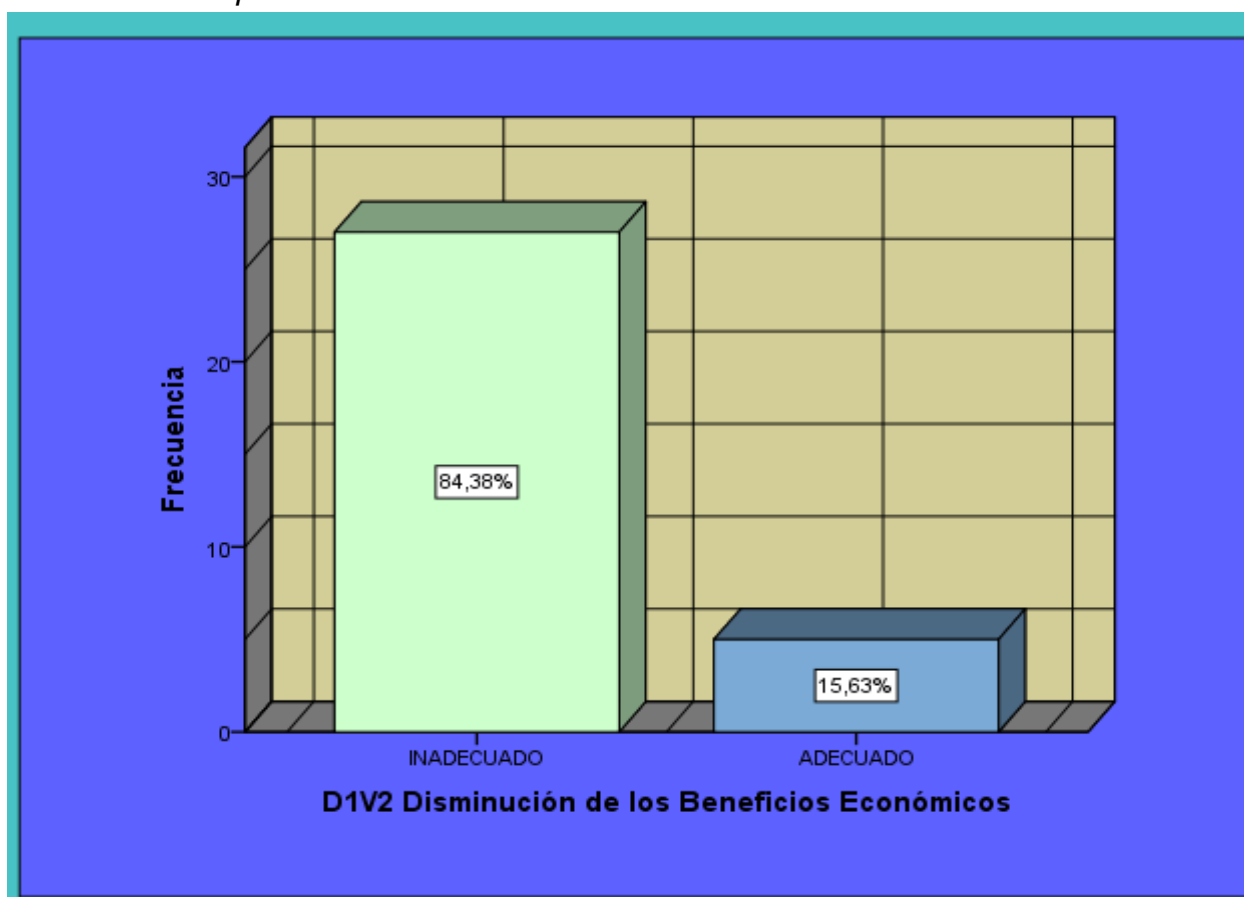
Descripción de la dimensión Disminución en los beneficios económicos
Disminución de los Beneficios Económicos

		Frecuencia	Porcentaje
Válido	INADECUADO	27	84.38
	ADECUADO	5	15.62
	Total	32	100.00

Fuente: SSPS Vs. 24

Figura 4

Descripción de disminución de los beneficios económicos



Fuente: SSPS Vs. 24

Interpretación:

De acuerdo, a la tabla N° 13 y la figura N° 4 el 84.38% del total de los encuestados en entidades comercializadoras de cueros manifiestan que, generan una disminución en los beneficios económicos inadecuado; mientras que, el 15.62% indican que generan una disminución en los beneficios económicos adecuado.

Tabla 12


Descripción de la dimensión Disminución de los activos

		Frecuencia	Porcentaje
Válido	INADECUADO	24	75.00
	ADECUADO	8	25.00
	Total	32	100.00

Fuente: SSPS Vs. 24

Figura 5

Descripción de disminución de los Activos



Fuente: SSPS Vs. 24

Interpretación:

De acuerdo, a la tabla N° 18 y la figura N° 5 el 75.00% del total de los encuestados en compañía comercializadoras de cueros manifiestan que, generan una disminución de los activos inadecuado; a diferencia que, el 25.00% indican que generan una disminución de los activos adecuada.

Tabla 13

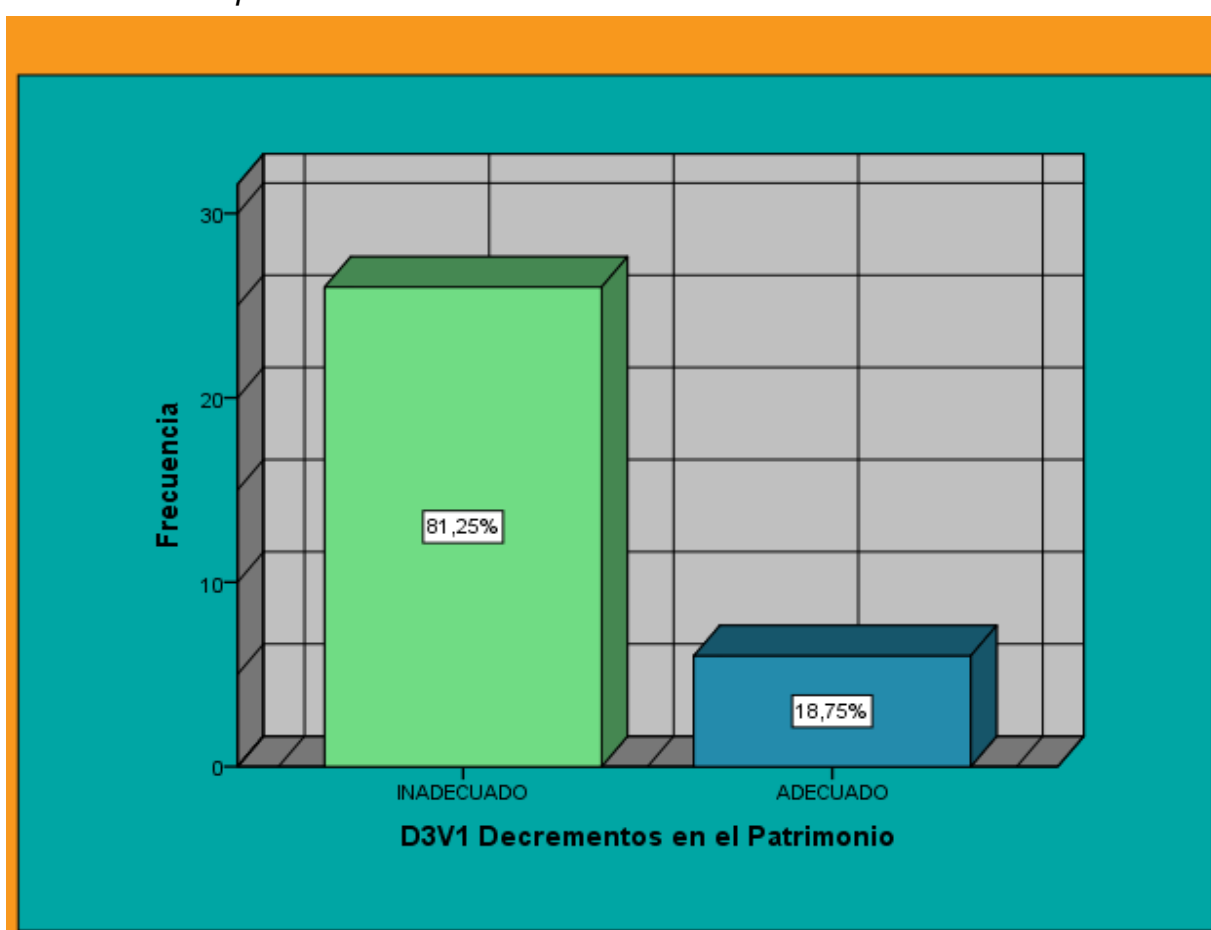
Descripción de la dimensión Decremento en el patrimonio

		Frecuencia	Porcentaje
Válido	INADECUADO	26	81.25
	ADECUADO	6	18.75
	Total	32	100.00

Fuente: SSPS Vs. 24

Figura 6

Descripción de decrementos en el Patrimonio



Fuente: SSPS Vs. 24

Interpretación:

De acuerdo, a la tabla N° 15 y la figura N° 6 el 81.25% del total de los encuestados en entidades comercializadoras de cueros manifiestan que, generan decrementos en el patrimonio inadecuado; a diferencia que, el 18.75% indican que, generan decrementos en el patrimonio adecuado.

Tabla 14

Gestión financiera y disminución de los activos

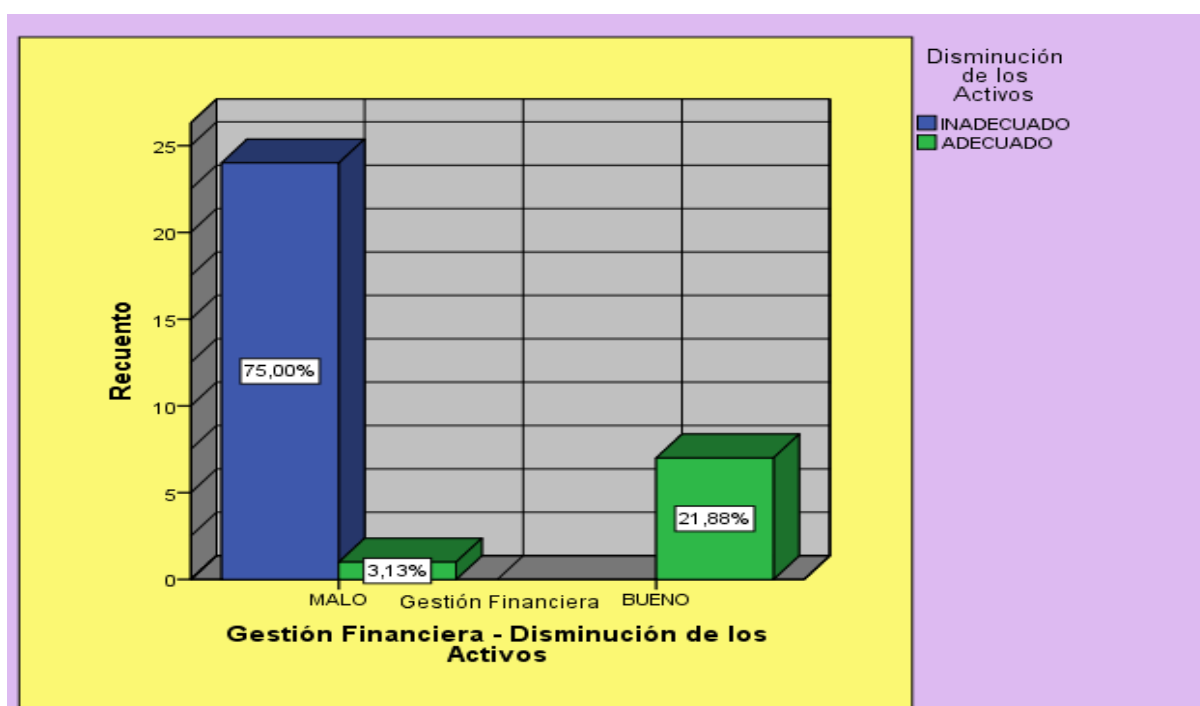
V1 Gestión Financiera - D2V1 Disminución de los Activos

			D2V1 Disminución de los Activos		Total
			INADECUADO	ADECUADO	
V1 Gestión Financiera	MALO	Recuento	24	1	25
		% del total	75.0%	3.1%	78.1%
	BUENO	Recuento	0	7	7
		% del total	0.0%	21.9%	21.9%
	Total	Recuento	24	8	32
		% del total	75.0%	25.0%	100.0%

Fuente: Encuesta aplicada a empresas comercializadores de cueros del distrito de San Borja. SSPS Vs. 24

Figura 7

Gestión financiera y disminución de los activos



Fuente: SSPS Vs. 24

Interpretación:

Del total de los encuestados, se encuestó a 32 empresas comercializadoras de cueros, San Borja, 2018, donde el 78.1% genera una mala gestión financiera, de los cuales el 75.0% genera una inadecuada disminución de los activos y el 3.1% genera una adecuada disminución de los activos; difiriendo que, el 21.9% del 100% de la muestra de las entidades poseen una buena gestión financiera, de los cuales el 0.0% genera una inadecuada disminución de los activos y el 21.9% genera una disminución de los activos adecuado.

Tabla 15

Coeficiente de correlación entre la gestión financiera y la disminución de los activos

			Correlaciones	
			Gestión Financiera	Disminución de los activos
Rho de Spearman	Gestión Financiera	Coeficiente de correlación	1.000	,742**
		Sig. (bilateral)		0.000
		N	32	32
	Disminución de los activos	Coeficiente de correlación	,742**	1.000
		Sig. (bilateral)	0.000	
		N	32	32

** . La correlación es significativa en el nivel 0,05 (bilateral).

Fuente: SSPS Vs. 24

Según el nivel de significancia o valor de $p = 0.000$ es menor que 0.05 permite aceptar la hipótesis alterna y rechazar la hipótesis nula. Podemos decir que, la gestión financiera se relaciona significativamente con la disminución de los activos. Así mismo, el coeficiente de correlación Rho Spearman = 0.742 , con ello nos indica que, la relación entre la gestión financiera y la disminución de los activos es correlación positiva buena, dando por concluir que aceptamos la hipótesis alterna, dado a la fortaleza que existe. Es por ello, que se tienden a establecer una revisión de la estructuración de los activos de la entidad, con la finalidad de poder ser realistas en la evaluación, siendo correcta o incorrecta la manera de realizar los gastos de los activos.

Hipótesis Específicos 3

H₁: Existe relación entre la gestión financiera con la disminución de los activos en empresas comercializadoras de cueros, San Borja, 2018.

H₀: No existe relación entre la gestión financiera con la disminución de los activos en empresas comercializadoras de cueros, San Borja, 2018.

Nivel de significancia: $\alpha = 0.05 = 5\%$ de margen de error

Regla de decisión: $p \geq \alpha \rightarrow$ se acepta la hipótesis nula H_0

$p \leq \alpha \rightarrow$ se acepta la hipótesis alterna H_1

Tabla 16

Coeficiente de correlación entre la gestión financiera y el decremento en el patrimonio

			Correlaciones	
			Gestión Financiera	Decrementos en el patrimonio
Rho de Spearman	Gestión Financiera	Coeficiente de correlación	1.000	,908**
		Sig. (bilateral)		0.000
	Decrementos en el Patrimonio	N	32	32
		Coeficiente de correlación	,908**	1.000
		Sig. (bilateral)	0.000	
		N	32	32

** . La correlación es significativa en el nivel 0,05 (bilateral).

Fuente: SSPS Vs. 24

Según el nivel de significancia o valor de $p = 0.000$ es menor que 0.05 permite aceptar la hipótesis alterna y rechazar la hipótesis nula. Podemos decir que, la gestión financiera se relaciona significativamente con los decrementos en el patrimonio. También, el coeficiente de correlación Rho Spearman = 0.908 , indica que la relación entre la gestión financiera y el decremento en el patrimonio en empresas comercializadoras de cueros, San Borja, 2018, es correlación positiva buena. Por ende, se tiene que analizar y evaluar el patrimonio de la entidad para considerar una inversión justificable para la diversificación de la misma.

Hipótesis Específicos 4

H₁: Existe relación entre la gestión financiera con el decremento en el Patrimonio en empresas comercializadoras de cueros, San Borja, 2018.

H₀: No existe relación entre la gestión financiera con el decremento en el Patrimonio en empresas comercializadoras de cueros, San Borja, 2018.

Nivel de significancia: $\alpha = 0.05 = 5\%$ de margen de error

Regla de decisión: $p \geq \alpha \rightarrow$ se acepta la hipótesis nula H_0

$p \leq \alpha \rightarrow$ se acepta la hipótesis alterna H_1

Declaratoria de Originalidad del Autor

Yo Santiago Aroni Rosario Isabel, egresado de la Facultad Ciencias Empresariales y Escuela Profesional de Contabilidad de la Universidad César Vallejo Sede Lima - Este, declaro bajo juramento que todos los datos e información que acompañan a la Tesis titulado:


“Gestión financiera y reducción de gastos en las empresas comercializadoras de cueros, San Borja, 2018”,

Es de mi autoría, por lo tanto, declaro que el Trabajo de Tesis:

1. No ha sido plagiado ni total, ni parcialmente.
2. He (Hemos) mencionado todas las fuentes empleadas, identificando correctamente toda cita textual o de paráfrasis proveniente de otras fuentes.
3. No ha sido publicado ni presentado anteriormente para la obtención de otro grado académico o título profesional.
4. Los datos presentados en los resultados no han sido falseados, ni duplicados, ni copiados.

En tal sentido asumo la responsabilidad que corresponda ante cualquier falsedad, ocultamiento u omisión tanto de los documentos como de información aportada, por lo cual me someto a lo dispuesto en las normas académicas vigentes de la Universidad César Vallejo.

Lima, 05 de Diciembre 2018

Santiago Aroni Rosario Isabel	
DNI: 43525563	Firma 
ORCID 0000-0003-1772-5115	