



UNIVERSIDAD CÉSAR VALLEJO

**FACULTAD DE CIENCIAS EMPRESARIALES
ESCUELA PROFESIONAL DE CONTABILIDAD**

**Control posterior y cumplimiento de metas del programa jóvenes
productivos, Villa el Salvador 2019**

**TESIS PARA OBTENER EL TÍTULO PROFESIONAL DE:
Contador Público**

AUTORA:

Cortez Vidal, Shirley Maricruz (ORCID: 0000-0002-4158-8520)

ASESOR:

Mg. Díaz Díaz, Donato (ORCID: 0000-0003-2436-4653)

LÍNEA DE INVESTIGACIÓN:

Auditoría

LIMA - PERÚ

2020

Dedicatoria

La presente investigación está dedicada a mi hijo Paulo Ivan por ser mi fuente de inspiración para alcanzar mis metas y a mis padres por su apoyo incondicional y agradecer a Dios por ser mi guía.

Agradecimiento

Agradecer a Dios por darme fuerzas para seguir adelante y levantarme de los obstáculos que se me presentaron en el camino y a mis padres por el apoyo brindado.

INDICE

I.	INTRODUCCION.....	1
II.	MARCO TEÓRICO.....	4
III.	METODO	12
	3.1 Tipo y diseño de investigación.....	12
	3.2. Variables y operacionalización	12
	3.3. Población, muestra y muestreo	13
	3.3.1 Población	13
	3.3.2 Muestra:.....	13
	3.4. Técnicas e instrumentos de recolección de datos.....	14
	3.5 Procedimientos.....	15
	3.6 Métodos de análisis de datos.....	15
	3.7 Aspectos éticos	16
IV.	RESULTADO	17
V.	DISCUSIÓN	25
VI.	CONCLUSIÓN.....	29
VII.	RECOMENDACIONES.....	30
	REFERENCIAS BIBLIOGRAFICAS.....	31
	ANEXOS.....	¡Error! Marcador no definido.

Índice de tablas

Table 1.....	14
Table 2.....	15
Table 3.....	15
Table 4.....	17
Table 5.....	17
Table 6.....	18
Table 7.....	18
Table 8.....	19
Table 9.....	19
Table 10.....	20
Table 11.....	21
Table 12.....	22
Table 13.....	23
Table 14.....	24

Resumen

En el presente informe de investigación tiene como objetivo general determinar el control posterior y su relación con el cumplimiento de metas, y los objetivos específicos son; de qué manera el control posterior se relaciona con los objetivos, de qué manera el control posterior se relaciona con los planes, de qué manera el cumplimiento de metas se relaciona con los órganos del sistema nacional de control del programa jóvenes productivos, villa el salvador 2019.

El tipo de investigación es aplicada, el nivel descriptivo correlacional, el diseño no experimental – transversal, con una población de 40 trabajadores. La técnica que se utilizo es la encuesta como instrumento de recolección de datos, con respecto a la validez de los instrumentos se necesitó del criterio de juicio de 3 expertos, así mismo está avalado por el Alpha de Cronbach y la comprobación de los resultados de la hipótesis se hizo con el coeficiente de correlación de Rho de Spearman.

Finalmente se concluyó que el control posterior se relaciona con el cumplimiento de metas; es decir que el importante la realización de un control posterior en el programa juvenil de esa manera se puede verificar, evaluar el uso adecuado de los fondos del estado.

Palabras claves: Control posterior, objetivos, metas, planes

Abstract

In this research report, the general objective is to determine the subsequent control and its relationship with the fulfillment of goals, and the specific objectives are: how the subsequent control relates to the objectives, how the subsequent control relates to the plans, how the fulfillment of goals relates to the organs of the national control system of the productive youth program, Villa El Salvador 2019.

The type of research is applied, the descriptive level correlated, the non-experimental design - transversal, with a population of 40 workers. The technique that was used is the survey as an instrument of data collection, with respect to the validity of the instruments was needed the criterion of judgment of 3 experts, likewise is endorsed by the Alpha of Cronbach and the verification of the results of the hypothesis was made with the coefficient of correlation of Rho of Spearman.

Finally, it was concluded that the posterior control is related to the fulfillment of goals; that is to say, that the important thing is to carry out an posterior control in the youth program in this way, to verify and evaluate the adequate use of the state funds.

Key words: Monitoring, objectives, goals, plans

I. INTRODUCCION

De acuerdo al estudio realizado por la Cámara de Comercio de Lima se obtuvo una muestra de la población entre 15 y 29 años en el año 2017, ascendió a 7 millones 226 mil personas, de dicho total 1 millón 407 mil personas cumplen la condición de Nini, identificado en Perú, se refiere a aquellos jóvenes que no estudian, no trabajan y menos aún reciben una capacitación. Este segmento de la población no debe ser estigmatizada, más bien incorporada a la sociedad, hecho que determina su falta de entrenamiento conlleva a una situación de desempleo, demandando programas sociales de alto costo fiscal.

El Programa Jóvenes productivos es un programa social encargado de capacitar a jóvenes en situación vulnerable, pobres y de extrema pobreza entre 18 y 29 años, la problemática que tiene el Programa “Jóvenes Productivos” es con la entrega de materiales, indumentaria, herramienta e insumos, a los beneficiarios como a los facilitadores y/o docentes para el dictado de la capacitación no hay un control interno en el momento de la adquisición e ingreso de los materiales al almacén de la institución para luego ser entregados al Programa “jóvenes productivos” el cual dichos materiales deben cumplir con las especificaciones técnicas, que suscribe el convenio de “Jóvenes Productivos” – Ministerio de Trabajo (MINTRA) y la Institución Pública, que dicho presupuesto ya estado dado para el programa “Jóvenes Productivos”, se observa la mala administración en el uso de los recursos del estado por parte de la Institución encargada en la ejecución del Convenio.

Y otro factor es la deserción o abandono del Programa “jóvenes Productivos” por parte de los beneficiarios por falta de compromiso de los jovencitos, problemas de índole emocional o de pareja, problemas familiares, adicción a los video juegos; y la falta de conciencia por parte de los jovencitos el cual les ayudara en su desarrollo personal y su futuro.

El control posterior verifica, supervisa y monitorea el cumplimiento de metas de los convenios suscritos entre el Ministerio de Trabajo y la Institución Pública a cargo del Programa Jóvenes productivos su finalidad es cumplir los objetivos,

planes y los Órganos del Sistema Nacional de Control será el encargado del adecuado y transparente gestión de los recursos y bienes transferidos por el estado para el Programa Jóvenes Productivos.

La formulación de los problemas está planteada de la siguiente manera, por el problema general ¿de qué manera el control posterior y cumplimiento de metas del programa jóvenes productivos, Villa el Salvador 2019? Y los específicos ¿de qué manera el control posterior se relaciona con los objetivos del programa jóvenes productivos, villa el salvador 2019?, ¿de qué manera el control posterior se relaciona con los planes del programa jóvenes productivos, villa el salvador 2019?, ¿de qué manera el cumplimiento de metas se relaciona con los órganos del sistema nacional de control del programa jóvenes productivos, villa el salvador-2019?

El presente informe de investigación se justifica por los siguientes puntos mencionados: la justificación social; investigación la realización de un control posterior dentro del programa jóvenes productivos y sus deficiencias, justificación practica; servirá como material de consulta para trabajos posteriores, justificación teórica; los efectos serán importantes que teniendo teorías existentes a control posterior, cumplimiento de metas y validación de la hipótesis en estudio, justificación metodológica; se ha empleado el método cuantitativo, con diseño no experimental y variables no manipulables, el tipo de investigación es aplicada – correlacional, que describe a cada variable y correlacional porque hay grado de asociación de las variables, la técnica a realizar es la encuesta, usando como mecanismo de recolección, la información mediante cuestionario, viabilidad; es viable se puede extraer información veraz, competente y precisa, debido a que, lograra estudiar la realidad de los acontecimientos del día a día y el cual ayuda conseguir el objetivo de este trabajo y sirva de ayuda para la próximas investigaciones.

Los objetivos de la presente investigación son: el objetivo general, determinar el control posterior y su relación en el cumplimiento de metas del programa jóvenes productivos, villa el salvador 2019, sus objetivos específicos es determinar si el control posterior se relaciona con los objetivos del programa jóvenes productivos, Villa el Salvador 2019, determinar si el control posterior se

relaciona con los planes del programa jóvenes productivos, villa el salvador 2019, determinar si el cumplimiento de metas se relaciona con los órganos del sistema nacional de control del programa jóvenes productivos, villa el salvador 2019.

La hipótesis general de la presente investigación es, Control posterior y su relación en el cumplimiento de metas del programa jóvenes productivos, villa el salvador 2019, y los *específicos* son los siguientes: control posterior se relaciona con los objetivos del programa jóvenes productivos, villa el salvador 2019, control posterior se relaciona con los planes del programa jóvenes productivos, villa el salvador 2019, el cumplimiento de metas se relaciona con los Órganos del Sistema Nacional de Control del programa jóvenes productivos, villa el salvador 2019.

II. MARCO TEÓRICO

Antecedentes de la variable 1; Control Posterior, se cita a Calderón y Espinoza (2018), tiene como objetivo principal de la investigación examinar en que dimensión la auditoría gubernamental y de cumplimiento supervisa el control de calidad en las instituciones públicas y se concluyó que la población considera que el estado en general opera con fallas, el cual, incentivan a mejorar los servicios brindados, Soto O. (2018), el objetivo principal es detallar la actual situación Ambiental de la Municipalidad y la conclusión la investigación realizada el análisis manifiesta que tiene un nivel de cumplimiento medio, y al no encontrarse con un buen nivel de instauración en los documentos de gestión, donde la norma no es eficaz en su cumplimiento, por esta razón sus actividades no son positivas.

Chancafe F. (2016), su objetivo principal de la investigación es valorar el control interno para reconocer las fallas operacionales en el área de tesorería y la conclusión a que se llegó es reconocer las debilidades del control Interno: los archivadores no contienen documentación ordenada cronológicamente; faltan muchos cheques anulados al terminar el ejercicio presupuestal no son calcinados; Orosco y Rozas (2018), el objetivo principal es determinar si el sistema Nacional de control previene actos anormales en el área de logística y se concluyó que el Sistema Nacional de Control, su fin es el cumplimiento de una apropiada dirección de recursos y bienes del estado.

Lisboa y Saboya (2016), teniendo como objetivo principal de la investigación es evaluar el sistema de control interno para hallar peligros operativos del área de abastecimiento y se llegó a la conclusión de que se localizó las contingencias operativas y corroborar que almacén no cumple con una oportuna administración y no mantiene un stock mínimo de existencias.

Se menciona los antecedentes de la variable 2; Cumplimiento de metas, Huamani N. (2016), su objetivo principal de su investigación determinar el rol de los Órganos de Control Institucional en la Administración eficaz de los recursos destinados al programa del vaso de Leche y llegó a la conclusión de que en este rubro la junta auditora debe expresar las conclusiones del informe de auditoría,

Capuñay R. (2018), el objetivo principal de su investigación es el impacto del programa de capacitación laboral Jóvenes Productivos en la inclusión laboral de sus beneficiarios y se concluyó que el estudio muestra que los jóvenes han quedado motivados a buscar oportunidades de trabajo, adecuándose e informándose tal y como el mundo actual lo requiere.

Tristán y Vásquez (2018), el objetivo principal de la investigación es identificar las razones de la inserción laboral de los jóvenes beneficiarios que son incorporados en la empresa y llego a la conclusión que el Programa presenta carencias y problemas de gestión en sus procesos ejecutados, Reto A.(2016), tuvo como objetivo principal de su investigación identificar la magnitud de la gestión en la capacitación laboral del programa “jóvenes a la Obra” y concluyo que la gestión por procesos no es verificable técnicamente en materia laboral.

El presente informe de investigación es necesario definir la teoría científica semejante con la primera variable Control posterior:

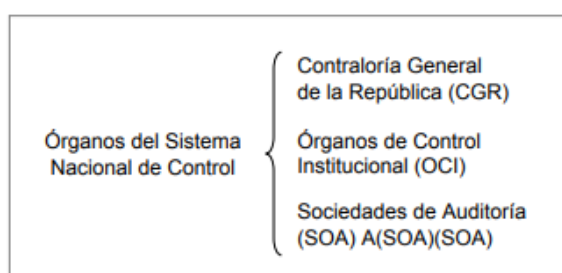
Para Álvarez, I., Beatriz Franco, y Villegas, M. G. admiten que el control, en su evolución histórica tiene dos vertientes la latina y la Anglosajona la misma que no son excluyentes, debido que la primera en su origen fue aplicado al sector estatal y la segunda al sector privado. (2017, p.57)

Control Posterior es un instrumento primordial en el sistema Nacional de Control (SNC), los miembros técnicos que forman parte del órgano, encargados de la adaptación de los principios, normas y procedimientos que balancean el control gubernamental, realizaran la inspección, comprobación y apreciación de los hechos y resultados elaborados por el ente de manera objetiva y sistemática en la ejecución y gestión de recursos, bienes y operaciones; mediante el control posterior. (Contraloría General de la República del Perú)

Según la Ley del Sistema Nacional de Control y de la Contraloría General de la Republica, Ley N°27785, manifiestan que la gestión en el control del sistema gubernamental encargado de fiscalizar, observar y comprobar la correcta utilización de los recursos y bienes del estado, es decir la aplicación correcta de las normas de control gubernamental para obtener eficiencia en sus

resultados de las entidades, promocionando la innovación y capacitación en la administración pública, para efectos de optimizar los sistemas de gestión, para perfeccionar a los funcionarios y trabajadores del estado en materia de gestión y control gubernamental en las políticas del estado, exigiendo el cumplimiento de sus actos y normas de control, para que el procurador público del estado tenga las herramientas necesarias para poder ejercer sus funciones e iniciar las acciones legales respecto a la aplicación incorrecta de las normas del sistema de control.(Dextre, J., 2017, p.35)

Gráfico 1. Órganos del Sistema Nacional de Control



Fuente de Revista Lidera

Auditoría Gubernamental, define como una indagación de información presupuestal de los estados financieros de las instituciones públicas. (La Contraloría General de la República)

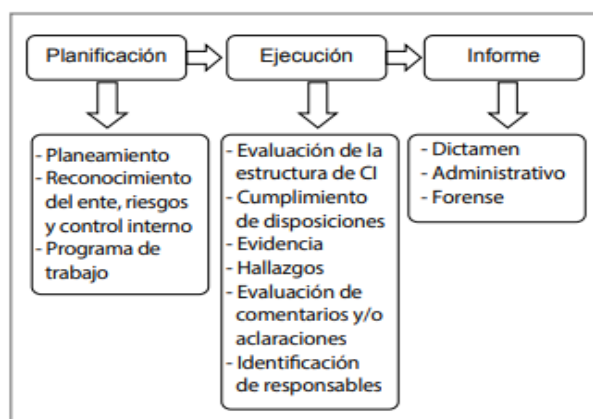
Se clasifican de la siguiente manera; el control interno, vela por la aplicación adecuada de los fondos, en la adquisición de bienes y servicios en forma correcta, del control gubernamental externo, supervisa los hechos y resultados de la gestión pública de los recursos y bienes, para prevenir su uso adecuado, control previo verifica el fin de los recursos y bienes de las instituciones públicas, control simultaneo, es el encargado de alerta posibles riesgos que podrían suscitar en las actividades y hechos, control posterior, evaluara y verificara la gestión financiera, administrativa y operativa de las actividades que son ejecutadas por el estado.(Dextre, J., 2017, p.35)

Sus objetivos son: Obtener suficiente evidencia, apta que respalde las conclusiones del examen, sugerir mejoras en el control interno, interpretar los

estados financieros y presupuestarios con criterios establecidos en su formulación, darles el uso correcto a los recursos públicos de manera, transparente, eficiente, eficaz y económicos, fijar metas y objetivos de acorde con los resultados, en función de los bienes entregados, mencionar los errores de la mala dirección, e incumplimiento de las disposiciones legales y reglamentarias. (Dextre, J., 2017, p.36)

Etapas de la auditoria gubernamental son; el planeamiento analiza el riesgo, evalúa los controles y el programa de trabajo, la ejecución acumula evidencias y se identifica los hallazgos, donde se aplican normas o criterios de acuerdo a su naturaleza y limitaciones que pueda presentarse y el informe comprende comentarios y conclusiones de la auditoria ejecutada. (Dextre, J., 2017, p.37)

Gráfico 2. Etapas de la auditoría gubernamental



Fuente de Revista Lidera

Los tipos de informes son; Informe corto, es la opinión emite por el Auditor, cerca de los estados financieros y la información presupuestal examinados, informe largo, es una apreciación administrativa que se emite de acuerdo a los resultados de la auditoría desempeño y de cumplimiento, informe forense, relata de manera breve y objetiva los hechos suscitados que dan indicios de un supuesto acto ilícito penal. (Dextre, J., 2017, p.38)

Control Posterior es la valuación de los actos, resultados del desempeño de los funcionarios públicos en la administración de los recursos, bienes y operaciones institucionales precisa: “Las auditorías posteriores son un procedimiento formal (basado en directrices escritas) destinado, en parte, a comparar los beneficios derivados de un proyecto con las estimaciones de la

evaluación previa a la inversión y se llevan a cabo después de la fase de finalización del proyecto” (Lefley, F. (2016).

Răscolean, I., y Rakos, I. (2016) precisa, “La auditoría financiera desarrollada dentro de las entidades es una función y se realiza de acuerdo con las normas profesionales acordadas a nivel internacional”.

Loke, C. H., Ismail, S., y Fatima, A. H. (2016) según, la auditoría del desempeño también conocida como auditoría de la relación calidad-precio es una evaluación independiente del desempeño de las entidades del sector público en el logro de los objetivos o metas establecidos. Por otro lado, Bananuka, J., Nkundabanyanga, S. K., Nalukenge, I., y Kaawaase, T. (2018) precisa: “la eficacia del comité de auditoría como el desempeño de las funciones del comité de auditoría de revisar la información contable corporativa, supervisar el sistema de auditoría interna y establecer enlaces con los auditores externos”.

Nurdiono, Sugiri, S., Halim, A., y Gudono. (2016) precisa que, “Eficacia de la auditoría interna mide el nivel de eficacia del papel de los inspectores en las acciones preventivas y en los controles internos del gobierno local”.

Lee, H., & Park, H. (2016) precisa que: “la eficiencia de la auditoría puede determinarse por el esfuerzo total necesario para lograr una auditoría exitosa”. Asimismo, Shagerdi, A. G., Mahdavi-pour, A., Jahanshiri, R., Baghdar, A. T., y Shagerdi, M. S. G. (2020) precisa: “Conceptualmente, la eficiencia de la inversión se logra cuando la empresa invierte solo en todos los proyectos con valor neto actual positivo”.

Economía, ciencia encargada del estudio del sistema de producción, consumo de bienes y servicios para satisfacer necesidades humanas; su interacción ante determinados sucesos y el efecto que puedan producir en su entorno (Dextre, J., 2017, p.36).

Nation, F., Williams, D., y Buxton, M. (2019) precisa: Las auditorías de cumplimiento eficaces pueden ahorrar al Estado y a sus contribuyentes enormes cantidades de dinero mejorando los controles o descubriendo un fraude.

Lin, I., Shih, K., y Lin, S. (2018) según, “La contabilidad forense es la aplicación de principios contables, teorías, capacitación y conocimientos a las cuestiones de hecho y presunciones en litigios jurídicos”.

Calidad es la capacidad que tiene un objetivo para satisfacer necesidades implícitas o explícitas. (Dextre, J., 2017, p.36)

El control previo es ejecutado solo por Contraloría General a las entidades del públicas, menciona que es la ejecución de un hecho establecido en una norma legal, con la finalidad de obtener un resultado de acuerdo al hecho exigido por la entidad solicitante. (Contraloría General de la Republica)

El control simultáneo es el control que se realiza a hechos en proceso de realización dentro de una entidad para alertar de posibles riesgos a los objetivos a alcanzar, define es aquel hecho u actividad realizada en un procedimiento en camino, respecto de la administración a una entidad sometida a control, cuya finalidad es informar apropiadamente al encargado de la entidad sobre posibles riesgos que afectarían los objetivos y logros, tome las acciones pertinentes para el tratamiento. (Contraloría General de la Republica).

Para esta investigación definiremos la teoría científica de la segunda variable Cumplimiento de metas, donde el autor Amponsah-Tawiah, K., Opata, J. L., y Samuel, D. T. (2018) precisa: “La teoría del establecimiento de metas argumenta que, la motivación y el rendimiento son mayores cuando los individuos establecen metas específicas, cuando las metas son difíciles pero aceptadas, y cuando hay una retroalimentación sobre el desempeño”.

Planeación, es la planificación de una organización con objetivos y fijar estrategias, para obtener resultados e incorporar y coordinar las actividades laborales. (Robbins S. y Coulter M., 2014, p.220)

La planeación es una acción que sirve para organizarnos como personas y fijarnos metas.

Planeación define las metas u objetivos de una organización donde se establecen estrategias generales para alcanzar las metas trazadas y así poder

desarrollar una jerarquía completa de planes. Objetivos, se define como un propósito de alcanzar o lograr una meta trazada en un corto e largo tiempo.

Planeación y desempeño son estudios numerosos que demuestran; en primer lugar, una planeación utilizada en nuevos métodos para obtener resultados positivos y un rendimiento de los activos, en segundo lugar, implementar planes de trabajo que son importante en el desempeño que efectuar el número de planeaciones, por otro lado, no demostraron desempeño a causa de la planeación, por último, la planeación y desempeño depende de un marco conceptual y necesitan evidencia por lo menos de cuatro años de planeación y un resultado visible sobre el desempeño.(Robbins S. y Coulter M., 2014,p.221)

Objetivos y planes precisa, la planeación viene a ser una función administrativa principal y se establece la base para las actividades que se ejecutaran para organizar, conducir y controlar. Consta de dos; los objetivos que son el resultado de los logros y los planes son documentos específicos de cómo llegar a alcanzar los objetivos. (Robbins S. y Coulter M., 2014,p.221)

Los objetivos de una organización se clasifican en; *Objetivos establecidos*, son explicaciones que realiza la entidad de las metas que persigue y que desea que las partes interesadas consideren como tales y los *objetivos reales*, son aquellos que persigue la organización para su cumplimiento, y quedan plasmado en los hechos realizado por sus integrantes. (Robbins S. y Coulter M., 2014, p.222)

Los tipos de planes son; estratégicos, son aquellos que fijan los objetivos generales de toda organización; planes operativos son aplicables en una área operativa; planes a largo plazo, son realizado por más de tres años, además, los planes a corto plazo son realizado en un año o menos; planes específicos que están definidos con claridad y no dejan lugar a una interpretación confusa; planes direccionales deben manifestar flexibilidad a los cambios que están establecidos en los lineamientos generales de la organización; por otro lado, los planes de un solo uso, son realizados solo una vez y están diseñadas en satisfacer necesidades a una situación

particular; en análisis los planes permanentes se practican continuamente.(
Robbins S. y Coulter M., 2014,p.223)

III. METODO

3.1 Tipo y diseño de investigación

Tipo de estudio: La investigación es aplicada por recoger hechos que evidencian estudios existentes del problema en investigación, para el cual consultaremos teorías científicas relaciona con la investigación y de esa manera dar solución (concytec).

El nivel: Es descriptivo – correlacional de la investigación, puesto que analiza la relación entre las variables, usando conceptos teóricos (Bernal, 2010).

Por su diseño: Es no experimental, las variables (Control posterior y Cumplimiento de metas) no se manipulan intencionalmente, es observado el fenómeno en su contexto natural, para analizarlos. (Sampieri, 2014).

3.2. Variables y operacionalización

La primera variable; control posterior por su naturaleza es cualitativa, y por su enfoque de investigación es cuantitativo, se realizó la prueba estadística para hallar la correlación entre variables.

y la segunda variable; cumplimiento de metas por su naturaleza es cualitativa, por su enfoque de investigación es cuantitativo, también se le realizo la prueba necesaria estadística para encontrar la relación de las variables.

3.3. Población, muestra y muestreo

3.3.1 Población

Sampieri, define que: “La población es un grupo de persona con una serie de especificaciones y caracterizadas como costumbres, lugar y tiempo”. (2014, p.174).

De acuerdo a Carrasco (2016), es el conjunto de elementos que conciernen al lugar donde se realiza el trabajo de investigación (p.236-237).

La población de la presente investigación está conformada por 40 trabajadores de la institución pública en el distrito del Villa el Salvador.

Criterios de inclusión: De las personas que trabajan dentro del programa, se tendrá en cuenta los siguientes factores de inclusión.

- a) Los facilitadores y/o docentes deben de tener como experiencia haber trabajado en programas de capacitación juvenil.
- b) Los trabajadores administrativos deben tener conocimiento en el manejo y ejecución del programa nacional juvenil “Jóvenes Productivos”.

Criterios de exclusión: Se tiene solo como población objetiva a los trabajadores administrativos, facilitadores y/o docentes del programa “jóvenes productivos”, por ello para obtener una población con exactitud, se está aplicando el factor de exclusión.

- a) Se excluye a los beneficiarios del programa “jóvenes productivos” como a los supervisores del Ministerio de Trabajo.

3.3.2 Muestra:

Según Hayes, B. (1999) manifiesta: “La muestra es censal, o sea toda la población es considera una muestra para el estudio estadístico, y este método se utiliza para saber la opinión de las personas censadas”.

Además, Ramírez, (1997) manifiesta que: “la muestra censal es aquella unidad de investigación considera muestra está identificada dentro de la población a estudiar y a la vez es un universo, población y muestra.

3.4. Técnicas e instrumentos de recolección de datos

La técnica que se usó es la encuesta.

Encuesta, se define como una técnica de indagación, recolección y exploración de datos, mediante la formulación de preguntas directas o indirectas a los individuos que son una muestra de análisis de estudio. (Carrasco, 2016.,p.314).

El instrumento a utilizar en esta investigación, será el cuestionario y el más usado para recolectar información en el cuestionario. Son preguntas de una o más variables; y ser coherente con la formulación del problema. (Sampieri, 2014, p. 217).

La validez, es un instrumento que sirve para medir la variable en estudio. (Sampieri, 2014, p. 201).

De acuerdo a Carrasco (2016), define que este instrumento de investigación mide con neutralidad, precisión y autenticidad que desea medir las variables en estudio. (p.336)

Table 1

Tabla validación de expertos

Juicio de expertos	Especialidad	Opinión de aplicabilidad
Dr. Ibarra Fretell Walter	Contabilidad	Aplicable
Dra. Padilla Vento Patricia	Contabilidad	Aplicable
Dr. Esteves Pairazaman Ambrosio	Contabilidad	Aplicable

Según Carrasco (2016), expone que la fiabilidad es un atributo de un instrumento de medición, con el cual tienes el mismo resultado, al aplicarse una o más veces a la misma persona. (p.339)

La confiabilidad es una medición y estudio repetitivo al mismo sujeto que produce resultados iguales. (Sampieri, 2017, p.200).

Table 2

Tabla primera variable control posterior

Estadísticas de fiabilidad	
Alfa de Cronbach	N de elementos
,835	14

Fuente: Elaboración propia reporte SPSS versión 24

El instrumento ha sido validado está compuesto por 14 preguntas, el resultado según Alpha de Cronbach es de 0,835 para la variable de Control posterior, la cual indica un nivel bueno demostrando el trabajo de investigación como confiable.

Table 3

Tabla segunda variable Cumplimiento de metas

Estadísticas de fiabilidad	
Alfa de Cronbach	N de elementos
,861	11

Fuente: Elaboración propia reporte SPSS versión 24

El instrumento que ha validado está compuesto por 11 preguntas, para la variable Cumplimiento de metas, se muestra su resultado de 0,861 mostrando confiabilidad por estar en un nivel bueno.

3.5 Procedimientos

En la investigación se realizó la recolección de información mediante la encuesta elaborada vía “formularios google”, por la cual a los encuestados se les hizo llegar un mail solicitando su apoyo con el informe de investigación dando respuesta a la encuesta; reservando los datos de cada uno de ellos manteniendo la confidencialidad y el anonimato.

3.6 Métodos de análisis de datos

En el presente informe de investigación, los datos que obtengan del instrumento, para el análisis de datos se realizara a través del software

estadístico SPSS versión 24, que especifica la correlación existente entre variables, asimismo, su grado de relación entre uno y el otro, a través de gráficos, distribución de frecuencia, tablas, porcentajes entre otros.

3.7 Aspectos éticos

El presente informe de investigación, tiene como primordial carácter las normas de ética profesional, el dato consignado en el trabajo cumple con los lineamientos que exige la Escuela profesional de Contabilidad, Universidad Cesar Vallejo, así como la aplicación de las normas APA.

IV. RESULTADO

Table 4

Tabla Frecuencias de órganos del sistema nacional de control

		Órgano del Sistema Nacional de Control			
		Frecuencia	Porcentaje	Porcentaje válido	Porcentaje acumulado
	No óptimo	35	87,5	87,5	87,5
Válido	Moderado	4	10,0	10,0	97,5
	Óptimo	1	2,5	2,5	100,0
	Total	40	100,0	100,0	

Fuente: Elaboración propia reporte SPSS versión 24

El análisis de los resultados obtenidos para la dimensión del órgano del sistema nacional de control se evidencia en la tabla 4, según la frecuencia asociada de los niveles alcanzados, del total de entrevistados la mayoría manifestaron que el programa jóvenes productivos, el nivel de ejecución y gestión por el órgano del sistema nacional de control no es óptimo, por la mala aplicación de principios, normas y procedimientos, mientras menos de la mitad evidenciaron que el órgano de control es moderado y óptimo.

Table 5

Tabla Frecuencias de Normas de auditoria

		Normas de Auditoria			
		Frecuencia	Porcentaje	Porcentaje válido	Porcentaje acumulado
	Incorrecto	38	95,0	95,0	95,0
Válido	Regular	1	2,5	2,5	97,5
	Correcto	1	2,5	2,5	100,0
	Total	40	100,0	100,0	

Fuente: Elaboración propia reporte SPSS versión 24

De acuerdo a los resultados obtenidos para la dimensión Normas de Auditoria, se observa en la tabla 5, según la frecuencia asociada de los niveles alcanzados del total de encuestados, más de la mitad indicaron que el programa jóvenes productivos, el nivel de aplicación de las normas de auditoria por el control posterior es incorrecto, una pequeña cantidad manifestó que la aplicación es regular y correcta.

Table 6
 Tabla Frecuencias de etapas de auditoria

		Etapas de Auditoria			
		Frecuencia	Porcentaje	Porcentaje válido	Porcentaje acumulado
Válido	Incorrecto	36	90,0	90,0	90,0
	Regular	4	10,0	10,0	100,0
	Total	40	100,0	100,0	

Fuente: Elaboración propia reporte SPSS versión 24

Los resultados conseguidos para la dimensión etapas de la auditoria se muestra en la tabla 6, según la frecuencia asociada de los niveles alcanzados que el total de los participantes, la mayoría indicaron que el programa jóvenes productivos, el nivel de aplicación de la planeación, ejecución e informe de manera correcta en las etapas de la auditoria dentro del control posterior no se realizan correctamente, por lo tanto, presenta un nivel incorrecto y 4 manifestaron que se realizan regularmente.

Table 7

Tabla Frecuencias de objetivos

		Objetivos			
		Frecuencia	Porcentaje	Porcentaje válido	Porcentaje acumulado
Válido	Malo	30	75,0	75,0	75,0
	Regular	8	20,0	20,0	95,0
	Bueno	2	5,0	5,0	100,0
	Total	40	100,0	100,0	

Fuente: Elaboración propia reporte SPSS versión 24

Conforme al análisis obtenido para la dimensión objetivos, se observa en la tabla 7, según la frecuencia asociada de los niveles alcanzados que el total de los participantes, la mayoría manifestaron que el programa jóvenes productivos, el cumplimiento de los objetivos es inadecuado, y que menos de la mitad evidenciaron que el nivel es regular y bueno para el cumplimiento de los objetivos.

Table 8
Tabla Frecuencias de planes

		Planes			
		Frecuencia	Porcentaje	Porcentaje válido	Porcentaje acumulado
Válido	Bajo	27	67,5	67,5	67,5
	Regular	12	30,0	30,0	97,5
	Alto	1	2,5	2,5	100,0
	Total	40	100,0	100,0	

Fuente: Elaboración propia reporte SPSS versión 24

De acuerdo a los resultados conseguidos para la dimensión planes se evidencia en la tabla 8, según la frecuencia asociada a los niveles alcanzados del total encuestado, más de la mitad opinaron que el programa jóvenes productivos, el nivel de cumplimiento de planes es bajo, por otro lado, un pequeño grupo manifestaron que el nivel es regular y alto para el cumplimiento de los planes en el programa.

Para demostrar la prueba de normalidad de los datos se validó la hipótesis a través de la prueba de Shapiro Wilk, de este modo, la evaluación del informe de investigación con muestras menores a 50.

Table 9

Tabla Prueba de Normalidad de las variables y dimensiones

	Pruebas de normalidad					
	Kolmogorov-Smirnov ^a			Shapiro-Wilk		
	Estadístico	gl	Sig.	Estadístico	gl	Sig.
Control Posterior	,357	40	,000	,714	40	,000
Cumplimiento de Metas	,512	40	,000	,395	40	,000
Órganos del Sistema Nacional de Control	,512	40	,000	,399	40	,000
Normas de Auditoria	,535	40	,000	,226	40	,000
Etapas de Auditoria	,529	40	,000	,345	40	,000
Objetivos	,453	40	,000	,576	40	,000
Planes	,419	40	,000	,636	40	,000

Fuente: Elaboración propia reporte SPSS versión 24

De acuerdo, a la tabla 9 en mención, se evidencia que las variables cualitativas y sus dimensiones en investigación, son compatibles con la prueba de Shapiro-Wilk y arrojaron un valor p (sig.) < 0.05; asimismo, se concluye que:

Según Ahmad, F., & Khan, R. A. (2015) precisa: “El valor de esta prueba se encuentra entre 0 y 1. El valor cercano a 1 indican la normalidad de los datos y el valor cercano a cero indica la no normalidad de los datos”.

Así mismo, Ee, C. L. C., Hui, P. T. H., Theng, L. B., & Hiong, T. T. (2016), precisa que:” Se necesitaba un enfoque no paramétrico, ya que la puntuación no se distribuía uniformemente”.

La validación de la hipótesis en investigación se realizó la prueba de Rho Spearman.

según, Kończak, G. (2018) precisa: “Es una medida no paramétrica de correlación de rango. Se evalúa cuán bien se puede describir la relación entre dos variables usando una función mono tónica”.

Table 10

Tabla Correlación de Spearman

Magnitud de correlación	Significado
-1.00	Correlación negativa perfecta
-0.90	Correlación negativa muy fuerte
-0.75	Correlación negativa considerable
-0.50	Correlación negativa media
-0.25	Correlación negativa débil
-0.10	Correlación negativa muy débil
0.00	No existe correlación alguna entre las variables
+0.10	Correlación positiva muy débil
+0.25	Correlación positiva débil
+0.50	Correlación positiva regular
+0.75	Correlación positiva buena
+0.90	Correlación positiva muy fuerte
+1.00	Correlación positiva perfecta

Fuente: Hernández, Fernández y Baptista (2014)

Prueba de Hipótesis general

H₁: Control posterior se relaciona con en el cumplimiento de metas del programa jóvenes productivos, villa el salvador 2019.

H₀: Control posterior no se relaciona con en el cumplimiento de metas del programa jóvenes productivos, villa el salvador 2019.

Table 11

Tabla Correlaciones de Control posterior y Cumplimiento de metas

		Correlaciones		
			Control Posterior	Cumplimiento de Metas
Rho de Spearman	Control Posterior	Coeficiente de correlación	1,000	,570**
		Sig. (bilateral)	.	,000
		N	40	40
	Cumplimiento de metas	Coeficiente de correlación	,570**	1,000
		Sig. (bilateral)	,000	.
		N	40	40

Fuente: Elaboración propia reporte SPSS versión 24

Conforme, a la tabla 11 se observa que la correlación de Spearman, la investigación es significativa a un nivel de 0.000, siendo la significancia menor a 0.05. En tanto la correlación es de 0,570, según la tabla 10 simboliza una correlación positiva regular, la capacidad suficiente para rechazar la hipótesis nula y se acepte la hipótesis alternativa concluyendo que existe relación entre control posterior y el cumplimiento de metas.

Prueba de hipótesis específica 1°

H₁: Control posterior se relaciona con los objetivos del programa jóvenes productivos, villa el salvador 2019.

H₀: Control posterior no se relaciona con los objetivos del programa jóvenes productivos, villa el salvador 2019.

Table 12

Tabla 12 Correlaciones de control posterior y objetivos

Correlaciones			
		Control Posterior	Objetivos
Rho de Spearman	Control Posterior	Coefficiente de correlación	1,000
		Sig. (bilateral)	,629**
		N	40
	Objetivos	Coefficiente de correlación	,629**
		Sig. (bilateral)	1,000
		N	40

Fuente: Elaboración propia reporte SPSS versión 24

De acuerdo, a la tabla 12 se evidencia el coeficiente de correlación de Spearman, la investigación es significativa a un nivel de 0.000, siendo la significancia menor a 0.05. En tanto la correlación es de 0,629 según la tabla 10 simboliza una correlación positiva buena, las razones son suficientes para rechazar la hipótesis no valida y se acepta la hipótesis alterna, concluyendo que existe relación entre el control posterior y los objetivos.

Prueba de hipótesis específica 2°

H₁: Control posterior se relaciona con los planes del programa jóvenes productivos, villa el salvador 2019.

H₀: Control posterior no se relaciona con los planes del programa jóvenes productivos, villa el salvador 2019.

Table 13

Tabla correlaciones de control posterior y planes

Correlaciones			
		Control Posterior	planes
Rho de Spearman	Control Posterior		
	Coeficiente de correlación	1,000	,638**
	Sig. (bilateral)	.	,000
	N	40	40
Planes	Control Posterior		
	Coeficiente de correlación	,638**	1,000
	Sig. (bilateral)	,000	.
	N	40	40

Fuente: Elaboración propia reporte SPSS versión 24

Dentro de la tabla 13 se analiza el coeficiente de correlación de Spearman, la investigación es significativa a un nivel de 0.000, siendo la significancia menor a 0.05; del mismo modo la correlación es de 0,638 según la tabla 10 simboliza una correlación positiva regular, las razones son competentes para negar la hipótesis invalida y aceptar la hipótesis alterna concluyendo que existe relación entre el control posterior y los planes en el programa jóvenes productivos.

Prueba de hipótesis específica 3°

H₁: El cumplimiento de metas se relaciona con los órganos del sistema nacional de control en el programa jóvenes productivos, villa el salvador-2019.

H₀: El cumplimiento de metas no se relaciona con los órganos del sistema nacional de control en el programa jóvenes productivos, villa el salvador-2019.

Table 14

Tabla 14 Cumplimiento de metas y órganos del sistema nacional de control

Correlaciones				
			Cumplimiento de Metas	Órganos del Sistema Nacional de Control
Rho de Spearman	Cumplimiento de Metas	Coefficiente de correlación	1,000	,788**
		Sig. (bilateral)	.	,000
	N	40	40	
	Órganos del Sistema Nacional de Control	Coefficiente de correlación	,788**	1,000
Sig. (bilateral)		,000	.	
		N	40	40

Fuente: Elaboración propia reporte SPSS versión 24

En la tabla 14 se muestra que el coeficiente de correlación de Spearman, la investigación es significativa a un nivel 0.000, siendo la significancia menor a 0.05; asimismo la correlación es de 0,788 según la tabla 10 simboliza una correlación positiva buena; las razones son suficientes para no aceptar la hipótesis nula y aceptar la hipótesis alterna concluyendo que existe relación entre el cumplimiento de metas y los órganos del sistema nacional de control.

V. DISCUSIÓN

El objetivo general de esta investigación es determinar el Control Posterior y su relación en el Cumplimiento de metas del programa Jóvenes Productivos, Villa el Salvador 2019.

Para precisar del grado fiabilidad del cuestionario se elaboró el análisis de Coeficiente Alfa de Cronbach mediante el software estadístico SPSS versión 24, el instrumento validado cuenta en total con 25 ítems, contado con una población objetiva a los trabajadores de la Institución Pública que fue encargada de la ejecución del programa Jóvenes Productivos, distrito de Villa el Salvador, conforme a los resultados del análisis se tiene un nivel de confiabilidad de 0.835 de la variable Control Posterior, y 0.861 en la variable cumplimiento Metas, el cual significa que existe una similitud adecuada en las respuestas de cada ítems.

Igualmente, se validó la hipótesis de la investigación a través de la prueba de normalidad donde el valor p ó el nivel de error es menor a 0.05 en la prueba de normalidad, las variables arrojaron su valor de significancia de 0.000 es menor de 0.05, es decir que es falsa la hipótesis nula y se acepta la hipótesis alterna, se utilizó la prueba de Shapiro – Wilk que es para muestras menores a 50.

Así mismo, la validación de las hipótesis establecidas en la investigación, es por ello que la estadística aplicada a este análisis es la prueba de Rho Spearman. En esta investigación la prueba de Spearman, ya que según el autor (Kończak, G.,2018) el rho de Spearman es una medida no paramétrica de correlación de rango; es decir, cuan bien pueden describir la relación entre dos variables.

Para efectos de discusión, cabe precisar que los antecedentes de la investigación deben de ser menores a 5 años de antigüedad, debido a que existe poca información del trabajo de investigación realizados actualmente.

Para la hipótesis general “Control Posterior se relaciona con el cumplimiento de metas del programa Jóvenes Productivos, Villa el Salvador – 2019”, de acuerdo al análisis estadístico realizado, asimismo conforme a la tabla 11 se observa que el coeficiente de correlación de Spearman, el nivel del significativo es 0.000; siendo la significancia menor a 0.05, por lo cual la correlación es de 0,570 habiendo una correlación positiva regular, las razones son suficientes para rechazar la hipótesis nula y aceptar la hipótesis alterna concluyendo que existe relación entre control posterior y el cumplimiento de metas del programa jóvenes productivos, Villa el salvador – 2019.

Por esa razón, de acuerdo a la encuesta, y el análisis realizado se advierte que el control posterior es importante en el momento de evaluar y verificar la gestión administrativa en el uso de los fondos públicos en programas sociales de promoción y capacitación en empleo de jóvenes por parte del estado, sirve para verificar si las metas trazadas cumplieron con el resultado requerido, como es pleno empleo de acuerdo a la inversión realizada.

El resultado de esta investigación se relaciona con lo expuesto en el trabajo de investigación realizada por Soto O. (2018) donde su objetivo principal es detallar la situación actual del control interno en el que concluye, que el análisis manifiesta que se tiene un nivel de cumplimiento medio y al no encontrarse con buen nivel de organización en los documentos de gestión, donde el cumplimiento de normas no es eficaz, por esta razón sus actividades no son efectivas. Demostrando que no hay un buen manejo en un programa sistemático que permita recepcionar, clasificar y ordenar de acuerdo a su naturaleza.

Para la hipótesis específica 1 “Control posterior se relaciona con los objetivos del programa jóvenes productivos, Villa el Salvador – 2019”, de acuerdo al análisis estadístico realizado, a la tabla 12 se evidencia que el coeficiente de correlación de Spearman; el nivel del significativo es 0.000, siendo la significancia menor a 0.05; por lo cual la correlación positiva buena, las razones son suficientes para rechazar la hipótesis no válida y aceptar la

hipótesis alterna concluyendo que existe relación entre el control posterior y los objetivos del programa jóvenes productivos, Villa el salvador -2019.

Ante ello, se puede afirmar que el programa jóvenes productivos sus objetivos son a corto plazo en ejecución del programa social, debido que la captación de jovencitos (beneficiarios) para ser capacitados en cursos técnicos de alta demanda en el mercado, y de esa manera ser insertados en el mercado laboral e incorporados en la sociedad, no se cumple con su objetivo en la totalidad, debido a la deserción, por motivos sociales como drogas , pandillaje que escapa del control del programa de jóvenes productivos.

Los resultados de la investigación se relación con lo expuesto en su estudio realizado por Vásquez (2018), su objetivo principal de investigación es identificar las razones de la inserción laboral de los jóvenes beneficiarios que son incorporados en la empresa y el concluye que el programa jóvenes a la obra, presenta carencias y problemas de gestión en sus procesos ejecutados, es decir que el programa por tener problemas de gestión no cumplen con sus objetivos y llegar a la meta trazada, en el cual es importante realizar un control posterior a los hechos suscitados en la ejecución del programa.

Para la hipótesis específica 2 “ Control posterior se relaciona con los planes del programa jóvenes productivos, Villa el salvador-2019”, de acuerdo al análisis estadístico realizado, dentro de la tabla 13 se observa que el coeficiente de correlación de Spearman, el nivel del significativo es 0.000, siendo la significancia menor a 0.05 por lo cual la correlación positiva regular, las razones suficientes para rechazar la hipótesis invalida y aceptar la hipótesis alterna concluyendo que existe relación entre el control posterior y los planes del programa jóvenes productivos, Villa el salvador – 2019.

En el cual infiere que, el programa jóvenes productivos tiene elaborado sus planes para la realización de sus actividades que se ejecutaran a corto plazo, no pudiendo cumplir con los objetivos trazados por factores sociales que corresponde a otros programas que el estado debe implementar, para que complemente, y así poder cumplir un papel importante en la mejora de la

gestión pública y que la rendición de cuentas sea reflejada en manera transparente de acuerdo a la inversión pública sujeto a control posterior.

Los resultados, guardan relación con lo expuesto en el estudio realizado por Lisboa y Saboya (2016), el objetivo principal de la investigación es determinar la evaluación de sistema de control interno para detectar riesgos operativos y corroborar que el almacén no cumple con una adecuada administración de control y no se mantiene un stock mínimo de existencia.

Para la hipótesis específica 3 “El cumplimiento de metas se relaciona con los órganos del sistema nacional del control en el programa jóvenes productivos, Villa el salvador – 2019”, de acuerdo al análisis estadístico realizado a la tabla 14 se muestra que el coeficiente de correlación de Spearman, el nivel del significante es de 0.000, siendo la significancia menor a 0.05; por lo cual la correlación es de 0,788 habiendo una correlación positiva buena, las razones son suficientes para no aceptar la hipótesis nula y aceptar la hipótesis alterna concluyendo que existe relación entre el cumplimiento de metas y los órganos del sistema nacional de control en el programa jóvenes productivos, Villa el salvador – 2019.

Es del caso, se evidencia que el órgano de control interno encargado, de la correcta ejecución de los fondos públicos realizado en el programa de jóvenes productivos, no cumple con la Ley del sistema nacional de control encargado de la aplicación de los principios y normas, como es la inspección, verificación y evaluación de los hechos y resultados de gestión para el cumplimiento de metas en el programa jóvenes productivos.

Así mismo, los resultados de esta investigación también guardan relación con lo expuesto en el estudio realizado por Orosco y Rozas (2018), su objetivo principal es determinar si el sistema Nacional de Control previene las acciones irregulares existentes en el área de logística, en el que concluye, el Sistema nacional de Control, tiene como rol el cumplimiento de adecuada administración de los recursos y los bienes del estado, es decir que debería ser más cauteloso en el control de la inversión pública.

VI. CONCLUSIÓN

1. De acuerdo a los resultados se puede concluir que, el control posterior se relaciona con el cumplimiento de metas del programa jóvenes productivos, y que el control posterior está contenido en la Ley de Sistema nacional de Control, cuyo rol importante al momento de verificar y controlar el uso adecuado de los recursos del estado para el cumplimiento de los programas sociales.
2. El control posterior está relacionado con los objetivos del programa jóvenes productivos; para conseguir las metas y objetivos trazados a corto plazo, programados por el Ministerio de Trabajo, los mismos que no se cumple, por motivos de orden social, no contenidos en el programa de Jóvenes Productivos, hecho que determina que los resultados sociales no sean los esperados por el Estado Peruano acorde con la inversión realizada.
3. Se concluye que, el control posterior se relaciona con los planes del programa jóvenes productivos, es decir, los planes a ejecutar a corto plazo no son los adecuados, debido a realidad social del sector a la cual se quiere incorporar, al sector productivo del programa jóvenes productivos.
4. Según los resultados obtenidos en el cumplimiento de las metas se relaciona con los órganos del sistema nacional de control, está en la no aplicación correcta de principios y normas, contenidos en la Ley General del Sistema de Control, aplicado al programa jóvenes productivos para su inspección, evaluación, verificación de los hechos suscitados y resultados de gestión en el cumplimiento de metas trazadas.

VII. RECOMENDACIONES

1. Se recomienda que, el Ministerio de Trabajo, a través de su órgano de control, realice un control posterior a la institución pública encargada de la ejecución del programa jóvenes productivos, de esa manera poder verificar el uso adecuado de los recursos y bienes brindados para los programas juveniles.
2. Se recomienda, leer y analizar adecuadamente los convenios suscritos con el Ministerio de Trabajo por la entidad pública encargada de su ejecución para el cumplimiento de los objetivos trazados durante el proceso de desarrollo del programa jóvenes productivos.
3. Se recomienda, realizar una revisión de los planes estratégicos de trabajo del programa social; el cual permitirá organizar al equipo de trabajo y el manejo adecuado de la gestión administrativa del programa juvenil, y determinar los objetivos a cumplir en el plazo previsto en el convenio suscrito entre la entidad ejecutora y el Mintra.
4. Se recomienda que, la OSCI de la entidad ejecutora y del Mintra realice una fiscalización posterior, para verificar, si los recursos asignados por el Estado Peruano, fue utilizado correctamente y que el beneficio social, cumplió con sus objetivos trazados en cumplimiento de la Ley del Sistema Nacional de Control dentro del programa jóvenes productivos.

REFERENCIAS BIBLIOGRAFICAS

- Álvarez, I., Beatriz Franco, & Villegas, M. G. (2017). Hacia una arqueología de la auditoría y el aseguramiento: Fuentes históricas y teóricas. *Contaduría Universidad De Antioquia*, (71), 51-83. Retrieved from <https://search.proquest.com/docview/2087378466?accountid=37408>
- Amponsah-Tawiah, K., Opata, J. L., & Samuel, D. T. (2018). Time management: Presenteeism versus management-by-objectives. *International Journal of Law and Management*, 60(6), 1470-1484. doi:<http://dx.doi.org/10.1108/IJLMA-01-2018-0010>
- Ahmad, F., & Khan, R. A. (2015). A power comparison of various normality tests. *Pakistan Journal of Statistics and Operation Research*, 11(3) Retrieved from <https://search.proquest.com/docview/1766800845?accountid=37408>
- Bananuka, J., Nkundabanyanga, S. K., Nalukenge, I., & Kaawaase, T. (2018). Internal audit function, audit committee effectiveness and accountability in the ugandan statutory corporations. *Journal of Financial Reporting and Accounting*, 16(1), 138-157. doi:<http://dx.doi.org/10.1108/JFRA-07-2016-0062>
- Cámara de Comercio (4 de junio, 2018). Informe Económico. Recuperada de https://www.camaralima.org.pe/repositorioaps/0/0/par/r830_1/informe%20economico.pdf
- Calderón y Espinoza (2018). Auditoría gubernamental y la auditoría de cumplimiento en la fiscalización y control de calidad en la gestión de las entidades públicas del distrito de yanacancha periodo 2018. (Tesis de titulación, Universidad Nacional Daniel Alcides Carrión). Recuperado de <http://repositorio.undac.edu.pe/bi>
- Capuñay R. (2018). Evaluación del impacto del programa de capacitación laboral jóvenes productivos en el departamento de Lambayeque. (Tesis de

titulación, Universidad nacional Pedro Ruiz Gallo). Recuperado de <http://repositorio.unprg.edu.pe/bitstream/handle/UNPRG/3171/BC-TES-TMP-2053.pdf?sequence=1&isAllowed=y>

Carrasco S. (2006). Metodología de la investigación científica. Recuperado de https://www.academia.edu/26909781/Metodologia_de_La_Investigacion_Cientifica_Carrasco_Diaz_1

Chancafe F. (2016). Evaluación del control interno para identificar las deficiencias sobre las operaciones en el área de tesorería de la gerencia regional de salud de Lambayeque. (Tesis de titulación, Universidad Católica Santo Toribio de Mogrovejo). Recuperado de http://tesis.usat.edu.pe/bitstream/20.500.12423/700/1/TL_Chancafe_Ucancia_I_Francisco.pdf

La Contraloría General de la República del Perú (página actual) <https://www.contraloria.gob.pe>

Concytec (actual). Manual Reglamento RENACYT. Recuperado de <https://portal.concytec.gob.pe/index.php/informacion-cti/reglamento-del-investigador-renacyt>

Detre, J. (2017). Un encuentro con la auditoria Gubernamental. Revista Lidera. Recuperado de [revistas.pucp.edu.pe > index.php > revistalidera > article > download](http://revistas.pucp.edu.pe/index.php/revistalidera/article/download)

Ee, C. L. C., Hui, P. T. H., Theng, L. B., & Hiong, T. T. (2016). FACTORS DETERMINING THE PERFORMANCE OF THE "RiGHT" CANDIDATES USING SPEARMAN'S RHO. *The Journal of Developing Areas*, 50(5), 537-

545. Retrieved from
<https://search.proquest.com/docview/1792535046?accountid=37408>

Hayes (1999). Capítulo 3 Metodología. Recuperado de
http://catarina.udlap.mx/u_dl_a/tales/documentos/lad/fernandez_b_je/capitulo3.pdf

Hernández S., R., Fernández C., C. y Baptista L., P. (2014). *Metodología de la investigación*. Recuperado de
<http://observatorio.epacartagena.gov.co/wp-content/uploads/2017/08/metodologia-de-la-investigacion-sexta-edicion.compressed.pdf>

Huamani N. (2016). El rol del órgano de control institucional en la administración del programa del vaso de leche en la municipalidad provincial de camaná. (Tesis titulación, Universidad Nacional de san Agustín). Recuperado de
<http://bibliotecas.unsa.edu.pe/handle/UNSA/3392>

Kończak, G. (2018). On testing significance of the multivariate rank correlation coefficient. *Acta Universitatis Lodzianis.Folia Oeconomica*, (335), 21-33. doi:<http://dx.doi.org/10.18778/0208-6018.335.02>

Lefley, F. (2016). An exploratory study of the post-audit practices of large UK organisations: The way forward. *Management Decision*, 54(5), 1140-1159. doi:<http://dx.doi.org/10.1108/MD-10-2015-0482>

Lee, H., & Park, H. (2016). Characteristics of the internal audit and external audit hours: Evidence from S. Korea. *Managerial Auditing Journal*, 31(6), 629-654. doi:<http://dx.doi.org/10.1108/MAJ-05-2015-1193>

Lin, I., Shih, K., & Lin, S. (2018). Following the money- constructing the prototype of digital evidence forensic accounting standard operation procedure for government audits. *Journal of Accounting, Finance & Management Strategy*, 13(2), 141-162. Retrieved from
<https://search.proquest.com/docview/2279772537?accountid=37408>

Lisboa y Saboya (2016). Evaluación de sistema de control interno para detectar riesgos operativos del área de abastecimiento de la municipalidad de José Leonardo Ortiz – 2015. (Tesis de titulación, Universidad Señor de Sipán). Recuperado de <http://repositorio.uss.edu.pe/bitstream/handle/uss/3024/tesis%20lisboa%20.pdf?sequence=1&isAllowed=y>

Loke, C. H., Ismail, S., & Fatima, A. H. (2016). The perception of public sector auditors on performance audit in malaysia: An exploratory study. *Asian Review of Accounting*, 24(1), 90-104. doi:<http://dx.doi.org/10.1108/ARA-12-2013-0082>

Nation, F., Williams, D., & Buxton, M. (2019). Relationship between audit manager experience and compliance audit outcomes. *Journal of Accounting and Finance*, 19(5), 101-111. Retrieved from <https://search.proquest.com/docview/2298746265?accountid=37408>

Nurdiono, Sugiri, S., Halim, A., & Gudono. (2016). THE EFFECT OF BUDGETS' PROPORTION AND NON-FINANCIAL FACTORS ON THE AUDIT RESULTS OF LOCAL GOVERNMENTS' FINANCIAL STATEMENTS IN INDONESIA. *Journal of Indonesian Economy and Business : JIEB.*, 31(2), 178-191. Retrieved from <https://search.proquest.com/docview/1851645416?accountid=37408>

Orosco y Rozas (2018). El sistema nacional de control y las acciones irregulares existentes en el área de logística de la municipalidad provincial de cusco. (Tesis de titulación, Universidad Andina de Cusco). Recuperado de http://repositorio.uandina.edu.pe/bitstream/UAC/2055/1/Felicitas_Desiree_Tesis_bachiller_2018.pdf

Răscolean, I., & Rakos, I. (2016). FINANCIAL AUDIT IN ROMANIA ACCORDING TO THE INTERNATIONAL AND EUROPEAN REQUIREMENTS. *Annals of*

the University of Petroşani.Economics, 16, 219-232. Retrieved from <https://search.proquest.com/docview/2108802261?accountid=37408>

Ramirez (1997). Capitulo III Marco Metodología. Recuperado de <http://virtual.urbe.edu/tesispub/0092506/cap03.pdf>

Reto A. (2016). El proceso de capacitación técnico laboral del programa Nacional de empleo juvenil jóvenes a la obra. (Tesis de titulación, Universidad del Pacifico). Recuperado de <http://repositorio.up.edu.pe/handle/11354/1138>

Robbins, Stephen P, y Coulter, Mary (2014). Administración

Samillan D. (2017). Programa social de empleo temporal trabaja Perú y la calidad de vida en los pobladores del distrito de Pisci Provincia de Chiclayo, región Lambayeque, 2014-2015. (Tesis de Titulación, Universidad Cesar Vallejo). Recuperado de <http://repositorio.ucv.edu.pe>

Shagerdi, A. G., Mahdavi pour, A., Jahanshiri, R., Baghdar, A. T., & Shagerdi, M. S. G. (2020). Investment efficiency and audit fee from the perspective of the role of financial distress. *European Research Studies*, 23(1), 318-333. Retrieved from <https://search.proquest.com/docview/2371574183?accountid=37408>

Soto O. (2018). Diagnóstico del ambiente en control interno de la municipalidad distrital de Jesús –Cajamarca, 2017. (Tesis de titulación, Universidad Nacional de Cajamarca). Recuperado de <http://repositorio.unc.edu.pe/bitstream/handle/UNC/1889/TESIS.pdf?sequence=1&isAllowed=y>

Tristán y Vásquez (2018). Deserción laboral de beneficiarios del programa jóvenes a la obra: el caso de la empresa textiles camones, distrito de Puente Piedra – Lima 2015. (Tesis de titulación, Pontificia universidad católica del Perú). Recuperado de <http://tesis.pucp.edu.pe/repositorio/handle/20.500.12404/11849>

Anexos



Anexos

Anexo 1: Declaratoria de autenticidad de la autora


DECLARATORIA DE AUTENTICIDAD DEL AUTOR

Yo, Cortez Vidal Shirley Maricruz, egresado de la Facultad de Ciencias Empresariales y Escuela Profesional de Contabilidad de la Universidad César Vallejo sede Lima Norte, declaro bajo juramento que todos los datos e información que acompañan a la Tesis titulado "Control Posterior y Cumplimiento de Metas en el Programa Jóvenes Productivos, Villa el Salvador 2019", es de mi propia autoría, por lo tanto, declaro que el Trabajo de Tesis:

1. No ha sido plagiado ni total, ni parcialmente.
2. He mencionado todas las fuentes empleadas, identificando correctamente toda cita textual o de paráfrasis proveniente de otras fuentes.
3. No ha sido publicado ni presentado anteriormente para la obtención de otro grado académico o título profesional.
4. Los datos presentados en los resultados no han sido falseados, ni duplicados, ni copiados.

En tal sentido asumo la responsabilidad que corresponda ante cualquier falsedad, ocultamiento u omisión tanto de los documentos como de información aportada, por lo cual me someto a lo dispuesto en las normas académicas vigentes de la Universidad César Vallejo.

Lima Norte, 18 de julio del 2020.

Apellidos y nombres del Autor Cortez Vidal, Shirley Maricruz	
DNI: 45447296	Firma 
ORCID: 0000-0002-4158-8520	

Anexo 2: Declaratoria de autenticidad del asesor



DECLARACIÓN DE AUTENTICIDAD DEL ASESOR

Yo, Diaz Diaz Donato, docente de la Facultad Ciencias Empresariales y Escuela Profesional de Contabilidad de la Universidad César Vallejo de la sede Lima Norte, revisor de la tesis titulada " Control Posterior y Cumplimiento de Metas del Programa Jóvenes Productivos, Villa el Salvador 2019", del estudiante Shirley Maricruz Cortez Vidal, constato que la investigación tiene un índice de similitud de 22 % verificable en el reporte de originalidad del programa Turnitin, el cual ha sido realizado sin filtros, ni exclusiones.

He revisado dicho reporte y concluyo que cada una de las coincidencias detectadas no constituyen plagio. En tal sentido asumo la responsabilidad que corresponda ante cualquier falsedad, ocultamiento u omisión tanto de los documentos como de información aportada, por lo cual me someto a lo dispuesto en las normas académicas vigentes de la Universidad César Vallejo.

Lima Norte, 18 de Julio del 2020



Diaz Diaz, Donato
DNI: 08467350

Anexo 3: Matriz de Operacionalización de las variables

VARIABLES	DEFINICION CONCEPTUAL	DEFINICIÓN OPERACIONAL	DIMENSIONES	INDICADORES	ESCALA DE MEDICIÓN
Control posterior	Control Posterior es un instrumento primordial en el sistema Nacional de Control (SNC), los miembros técnicos que forman parte del órgano, encargados de la adaptación de los principios, normas y procedimientos que balancean el control gubernamental, realizaran la inspección, comprobación y apreciación de los hechos y resultados elaborados por el ente de manera objetiva y sistemática en la ejecución y gestión de recursos, bienes y operaciones; mediante el control posterior. (Contraloría General de la República del Perú)	El control posterior es la verificación y evaluación, en el cual se aplica normas y procedimientos para obtener resultados de la buena gestión de sus bienes y recursos de una entidad.	Órganos del sistema nacional de control	Contraloría General de la Republica. Órganos del control Institucional. Sociedades de Auditoria.	Ordinal
			Normas de Auditoria	NAGUS NIAS	
			Etapas de la auditoria	Planeamiento Ejecución informe	
Cumplimiento de metas	Planeación, es la planificación de una organización con objetivos y fijar estrategias, para obtener resultados e incorporar y coordinar las actividades laborales. (Robbins S. y Coulter M., 2014, p.220)	El cumplimiento de metas son los objetivos que nos trazamos ya se en corto plazo o largo plazo.	objetivos	Generales Específicos	Ordinal
			Planes	Estratégicos Operativos Largo plazo Corto plazo Específicos Direccionales De un solo uso Permanentes	

Anexo 4: Instrumento de recolección de datos

INSTRUMENTO DE RECOLECCIÓN DE DATOS													
Control Posterior y Cumplimiento de Metas del Programa Jóvenes Productivos, Villa el Salvador 2019													
Generalidades													
La presente encuesta va a permitir demostrar el Control Posterior y cumplimiento de Metas del Programa Jóvenes Productivos, Villa el Salvador 2019. Por lo cual, esta encuesta es anónima. Marque con una "X" la respuesta que considera correcta.													
Preguntas Generales													
1. ¿Cuál es su especialidad?													
a. Contador		b. Facilitador/docente			d. Coordinador		e. Asistente administrativo						
2. ¿Cuántos años de experiencia mantiene en su cargo?													
a. 1 año		b. 2 años		c. 4 años		d. Más de 5 años							
Siempre		Casi siempre		Algunas veces		Casi nunca		Nunca					
1		2		3		4		5					
ÍTEMS								1	2	3	4	5	
Variable 1: Control posterior													
1	La Contraloría General de la Republica realiza exámenes de control a los programas sociales.												
2	La Contraloría General de la Republica vigila y aplica la adecuada ejecución de las normas de control posterior a través de la OCI a los programas sociales.												
3	El órgano de control institucional ayuda a que se cumplan las metas en el programa jóvenes productivos.												
4	El Sistema Nacional de Control es un órgano queda las normas para el control posterior.												
5	La sociedad de auditoria contratada realiza una minuciosa revisión de los documentos de los programas jóvenes productivos.												
6	La sociedad de auditoria utiliza el sistema de supervisión publica de auditoría de cuentas en el control posterior de los programas jóvenes productivos.												
7	La correcta aplicación de las NAGUS soporta el trabajo de auditoria.												
8	La auditoría Gubernamental es una acción preventiva y correctiva.												
9	La auditoría financiera gubernamental aplica normas generales de control gubernamental.												
10	La aplicación de la NIA 560 evaluara hechos posteriores al cierre de una auditoria de estados financieros.												
11	Se aplica las normas internacionales de contabilidad en los estados financieros.												
12	La auditoría gubernamental a través de la etapa de planeamiento analiza el riesgo de control posterior.												
13	En la ejecución de la auditoria se elaboran papeles de trabajo para poder hallar algún hecho realizado a posteriori.												
14	El informe es la etapa final del proceso de auditoria el cual respalda en el trabajo realizado en un control posterior.												
Variable 2: Cumplimiento de metas													
15	Los gerentes desarrollan objetivos y metas para el cumplimiento de metas en los programas sociales.												
16	Los objetivos nos sirven para alcanzar una meta trazada.												
17	La organización persigue objetivos bien marcados para el cumplimiento de metas.												
18	El plan estratégico se utiliza en todas las áreas dentro de una institución para el cumplimiento de metas.												
19	El plan operativo para el cumplimiento de sus metas solo se desarrollan en una área determina.												
20	Los planes de largo plazo tienen a alcanzar sus metas de 3 años a más.												
21	Los objetivos se logran desarrollando metas a corto plazo a través de un plan de trabajo.												
22	Un plan específico para el cumplimiento de metas es preciso y claro en los objetivos a alcanzar.												
23	Un plan direccional se puede adaptar de acuerdo a la situación en la ejecución de metas.												
24	Los planes de un solo uso son aquellos que solo se usan una vez para el cumplimiento de metas.												
25	Los planes permanentes son implementadas como guía continuamente en el cumplimiento de metas.												

Anexo 5: Matriz de consistencia

PROBLEMAS	OBJETIVOS	HIPOTESIS	VARIABLES	INDICADORES	METODOLOGIA
<p>GENERAL</p> <p>¿De qué manera el control posterior y cumplimiento de metas del programa jóvenes productivos, villa el Salvador-2019?</p>	<p>GENERAL</p> <p>Determinar el control posterior y su relación en el cumplimiento de metas del programa jóvenes productivos, Villa el salvador-2019.</p>	<p>GENERAL</p> <p>Control posterior y su relación en el cumplimiento de metas del programa jóvenes productivos, villa ele salvador – 2019.</p>	CONTROL POSTERIOR	<p>-CONTRALORIA GENERAL DE LA REPUBLICA (CGR)</p> <p>-ORGANO DE CONTROL INSTITUCIONAL (OCI)</p> <p>-SOCIEDADES DE AUDITORIA</p> <p>-NAGUS</p> <p>-NIAS</p> <p>-PLANEAMIENTO</p> <p>-EJECUCION</p> <p>-INFORME</p>	<p>1. TIPO DE ESTUDIO El tipo de estudio es aplicado, ya que recoge hechos que evidencias estudios existentes.</p> <p>2. DISEÑO DE ESTUDIO El tipo de diseño a realizar es no experimental, porque no manipularemos las variables.</p> <p>3. POBLACIÓN La población de esta investigación esta conformada por los trabajadores del programa juvenil Jóvenes productivos</p> <p>4. TAMAÑO DE MUESTRA La unidad de análisis de estudio se realizará mediante el muestreo censal.</p> <p>5. TÉCNICA La técnica a utilizar será la encuesta.</p> <p>6. INSTRUMENTO El instrumento será el cuestionario que es de elaboración propia.</p>
<p>ESPECIFICO</p> <p>¿De qué manera el control posterior se relaciona con los objetivos del programa Jóvenes Productivos, Villa el salvador - 2019os?</p>	<p>ESPECIFICO</p> <p>Determinar si el control posterior se relaciona con los objetivos del programa Jóvenes productivos, villa el salvador - 2019</p>	<p>ESPECIFICO</p> <p>Control posterior se relaciona con los objetivos del programa jóvenes productivos, villa el salvador – 2019.</p>			
<p>ESPECIFICO</p> <p>¿De qué manera el control posterior se relaciona con los planes del programa jóvenes productivos, villa el salvador-2019?</p>	<p>ESPECIFICO</p> <p>Determinar si el control posterior se relaciona con los planes del programa jóvenes productivos, villa el salvador -2019</p>	<p>ESPECIFICO</p> <p>Control posterior se relaciona con los planes del programa jóvenes productivos, villa el salvador-2019.</p>	CUMPLIMIENTO DE METAS	<p>OBJETIVOS ESTABLECIDOS</p> <p>OBJETIVOS REALES</p> <p>ESTRATEGICOS</p> <p>OPERATIVOS</p> <p>LARGO PLAZO</p> <p>CORTO PLAZO</p> <p>ESPECIFICOS</p> <p>DIRECCIONALES</p> <p>UN SOLO USO</p> <p>PLANES PERMANENTES</p>	
<p>ESPECIFICO</p> <p>¿De que manera el cumplimiento de metas se relaciona con los órganos del sistema nacional de control del programa jóvenes productivos, Villa el salvador-2019?</p>	<p>ESPECIFICO</p> <p>Determinar si el cumplimiento de metas se relaciona con los órganos del sistema nacional de control del programa jóvenes productivos, villa el salvador-2019.</p>	<p>ESPECIFICO</p> <p>El cumplimiento de metas se relaciona con los órganos del sistema nacional de control del programa jóvenes productivos, villa el salvador-2019.</p>			

Anexo 7: validación



UNIVERSIDAD CÉSAR VALLEJO

CARTA DE PRESENTACIÓN

Señor(a)(ita): Dra. Patricia Padilla Vento

Presente

Asunto: VALIDACIÓN DE INSTRUMENTOS A TRAVÉS DE JUICIO DE EXPERTO.

Me es muy grato comunicarme con usted para expresarle mi saludo y así mismo, hacer de su conocimiento que siendo estudiante del programa de doctorado con mención Administración de Empresas de la UCV, en la sede Lima norte aula 307 requiero validar el instrumentos con el cual recogeré la información necesaria para poder desarrollar mi investigación y con la cual optaré el grado de Bachiller.

El título nombre de mi proyecto de investigación es: CONTROL POSTERIOR Y CUMPLIMIENTO DE METAS DEL PROGRAMA JOVENES PRODUCTIVOS, VILLA EL SALVADOR – 2019” y siendo imprescindible contar con la aprobación de docentes especializados para poder aplicar los instrumentos en mención, he considerado conveniente recurrir a usted, ante su connotada experiencia en temas educativos y/o investigación educativa.

El expediente de validación, que le hago llegar contiene:

- Carta de presentación.
- Definiciones conceptuales de las variables y dimensiones.
- Matriz de operacionalización Los planes permanentes son implementados como guía continuamente en el cumplimiento de metas de las variables.
- Certificado de validez de contenido de los instrumentos.

Expresándole mis sentimientos de respeto y consideración me despido de usted, no sin antes agradecerle por la atención que dispense a la presente.

Atentamente.

Firma
Cortez Vidal, Shirley Máricruz

D.N.I: 45447296

CARTA DE PRESENTACIÓN

Señor(a)(ita): Dr. Ambrosio Esteves Pairazaman

Presente

Asunto: VALIDACIÓN DE INSTRUMENTOS A TRAVÉS DE JUICIO DE EXPERTO.

Me es muy grato comunicarme con usted para expresarle mi saludo y así mismo, hacer de su conocimiento que siendo estudiante del programa de doctorado con mención Administración de Empresas de la UCV, en la sede Lima norte aula 307 requiero validar el instrumentos con el cual recogeré la información necesaria para poder desarrollar mi investigación y con la cual optaré el grado de Bachiller.

El título nombre de mi proyecto de investigación es: CONTROL POSTERIOR Y CUMPLIMIENTO DE METAS DEL PROGRAMA JOVENES PRODUCTIVOS, VILLA EL SALVADOR – 2019” y siendo imprescindible contar con la aprobación de docentes especializados para poder aplicar los instrumentos en mención, he considerado conveniente recurrir a usted, ante su connotada experiencia en temas educativos y/o investigación educativa.

El expediente de validación, que le hago llegar contiene:

- Carta de presentación.
- Definiciones conceptuales de las variables y dimensiones.
- Matriz de operacionalización Los planes permanentes son implementados como guía continuamente en el cumplimiento de metas de las variables.
- Certificado de validez de contenido de los instrumentos.

Expresándole mis sentimientos de respeto y consideración me despido de usted, no sin antes agradecerle por la atención que dispense a la presente.

Atentamente.


Firma

Cortez Vidal, Shirley Maricruz

D.N.I: 45447296

CARTA DE PRESENTACIÓN

Señor(a)(ita): Mg. Walter Gregorio Ibarra Fretell

Presente

Asunto: VALIDACIÓN DE INSTRUMENTOS A TRAVÉS DE JUICIO DE EXPERTO.

Me es muy grato comunicarme con usted para expresarle mi saludo y así mismo, hacer de su conocimiento que siendo estudiante del programa de doctorado con mención Administración de Empresas de la UCV, en la sede Lima norte aula 307 requiero validar el instrumentos con el cual recogeré la información necesaria para poder desarrollar mi investigación y con la cual optaré el grado de Bachiller.

El título nombre de mi proyecto de investigación es: CONTROL POSTERIOR Y CUMPLIMIENTO DE METAS DEL PROGRAMA JOVENES PRODUCTIVOS, VILLA EL SALVADOR – 2019^o y siendo imprescindible contar con la aprobación de docentes especializados para poder aplicar los instrumentos en mención, he considerado conveniente recurrir a usted, ante su connotada experiencia en temas educativos y/o investigación educativa.

El expediente de validación, que le hago llegar contiene:

- Carta de presentación.
- Definiciones conceptuales de las variables y dimensiones.
- Matriz de operacionalización Los planes permanentes son implementados como guía continuamente en el cumplimiento de metas de las variables.
- Certificado de validez de contenido de los instrumentos.

Expresándole mis sentimientos de respeto y consideración me despido de usted, no sin antes agradecerle por la atención que dispense a la presente.

Atentamente.



Firma

Cortez Vidal, Shirley Maricruz

D.N.I: 45447296

CERTIFICADO DE VALIDEZ DE CONTENIDO DEL INSTRUMENTO QUE MIDE: " CONTROL POSTERIOR Y CUMPLIMIENTO DE METAS DEL PROGRAMA JÓVENES PRODUCTIVOS, VILLA EL SALVADOR – 2019".

N°	DIMENSIONES / ítems	Pertinencia ¹		Relevancia ²		Claridad ³		Sugerencias
		Si	No	Si	No	Si	No	
	DIMENSIÓN 1							
1	ORGANOS DEL SISTEMA NACIONAL DE CONTROL							
a	La Contraloría General de la Republica realiza exámenes de control a los programas sociales.	X		X		X		
b	La contraloría General de la Republica vigila y aplica la adecuada ejecución de las normas de control posterior a través de la OCI a los programas sociales.	X		X		X		
c	El órgano de control institucional ayuda a que se cumplan las metas en el programa jóvenes productivos.	X		X		X		
d	El sistema Nacional de Control es un órgano que da las normas para el control posterior.	X		X		X		
e	La sociedad de auditoria contratada realiza una minuciosa revisión de los documentos de los programas jóvenes productivos.	X		X		X		
f	La sociedad de auditoria utiliza el sistema de supervisión publica de auditoria de cuentas en el control posterior de los programas jóvenes productivos.	X		X		X		
g	DIMENSIÓN 2	Si	No	Si	No	Si	No	
2	NORMAS							
a	La correcta aplicación de las NAGUS soporta el trabajo de auditoria.	X		X		X		
b	La auditoría gubernamental es una acción preventiva y correctiva.	X		X		X		
c	La auditoría financiera gubernamental aplica normas generales de control gubernamental.	X		X		X		
d	La aplicación de la NIA 560 evaluara hechos posteriores al cierre de una auditoria de estados financieros.	X		X		X		
e	Se aplica las normas internacionales de contabilidad en los estados financieros.	X		X		X		
	DIMENSIÓN 3	Si	No	Si	No	Si	No	
3	ETAPAS DE LA AUDITORIA							
a	La auditoría gubernamental a través de la etapa de planeamiento analiza el riesgo de control posterior.	X		X		X		
b	En la ejecución de la auditoria se elaboran papeles de trabajo para poder hallar algún hecho realizado a posteriori.	X		X		X		
c	El informe es la etapa final del proceso de auditoria el cual respalda el trabajo realizado en un control posterior.	X		X		X		

DIMENSION 4		Si	No	Si	No	Si	No
4	OBJETIVOS						
a	Los gerentes desarrollan objetivos y metas para el cumplimiento de metas en los programas sociales.	X		X		X	
b	Los objetivos nos sirven para alcanzar una meta trazada.	X		X		X	
c	La organización persigue objetivos bien marcados para el cumplimiento de metas.	X		X		X	
DIMENSION 5		Si	No	Si	No	Si	No
5	PLANES						
a	El plan estratégico se utiliza en todas las áreas dentro de una institución para el cumplimiento de metas.	X		X		X	
b	El plan operativo para el cumplimiento de sus metas solo se desarrolla en un área determinada.	X		X		X	
c	Los planes de largo plazo tienden a alcanzar sus metas de 3 años a más.	X		X		X	
d	Los objetivos se logran desarrollando metas a corto plazo a través de un plan de trabajo.	X		X		X	
e	Un plan específico para el cumplimiento de metas es preciso y claro en los objetivos a alcanzar.	X		X		X	
f	Un plan direccional se puede adaptar de acuerdo a la situación en la ejecución de metas.	X		X		X	
g	Los planes de un solo son aquellos que solo se usan una vez para el cumplimiento de metas.	X		X		X	
h	Los planes permanentes son implementados como guía continuamente en el cumplimiento de metas.	X		X		X	

Observaciones (precisar si hay suficiencia): SI HAY SUFICIENCIA

Opinión de aplicabilidad: Aplicable Aplicable después de corregir No aplicable

Apellidos y nombres del juez validador, Dra: Patricia Padilla Vento DNI: 07402744

Especialidad del validador: DRA EN CONTABILIDAD

¹Pertinencia: El ítem corresponde al concepto teórico formulado.
²Relevancia: El ítem es apropiado para representar al componente o dimensión específica del constructo.
³Claridad: Se entiende sin dificultad alguna el enunciado del ítem, es conciso, exacto y directo.

Nota: Suficiencia, se dice suficiencia cuando los ítems planteados son suficientes para medir la dimensión.

19 de 11 del 2019



Firma del Experto Informante.

Observaciones (precisar si hay suficiencia): SI HAY SUFICIENCIA

Opinión de aplicabilidad: Aplicable Aplicable después de corregir No aplicable

Apellidos y nombres del juez validador, Sr: Walter Gregorio Ibarra Fretell DNI: 06098255

Especialidad del validador: DRA EN CONTABILIDAD

¹Pertinencia: El ítem corresponde al concepto teórico formulado.
²Relevancia: El ítem es apropiado para representar al componente o dimensión específica del constructo.
³Claridad: Se entiende sin dificultad alguna el enunciado del ítem, es conciso, exacto y directo.

Nota: Suficiencia, se dice suficiencia cuando los ítems planteados son suficientes para medir la dimensión.

19 de 11 del 2019



Firma del Experto Informante.

Observaciones (precisar si hay suficiencia): SI HAY SUFICIENCIA

Opinión de aplicabilidad: Aplicable Aplicable después de corregir No aplicable

Apellidos y nombres del juez validador, Dr: Ambrosio Esteves Pairazaman DNI:

Especialidad del validador: D.S. Administración financiera

¹Pertinencia: El ítem corresponde al concepto teórico formulado.
²Relevancia: El ítem es apropiado para representar al componente o dimensión específica del constructo.
³Claridad: Se entiende sin dificultad alguna el enunciado del ítem, es conciso, exacto y directo.

Nota: Suficiencia, se dice suficiencia cuando los ítems planteados son suficientes para medir la dimensión.

22 de noviembre del 2019



Firma del Experto Informante.

Anexo 7: Base de datos del SPSS

DATA_SHIRLEY.sav [ConjuntoDatos1] - IBM SPSS Statistics Editor de datos

	Nombre	Tipo	Anchura	Decimales	Etiqueta	Valores	Perdidos	Columnas	Alineación	Medida	Rol
1	P1	Númérico	8	0	La Contraloría...	{1, Nunca}...	Ninguno	8	Derecha	Ordinal	Entrada
2	P2	Númérico	8	0	La Contraloría...	{1, Nunca}...	Ninguno	8	Derecha	Ordinal	Entrada
3	P3	Númérico	8	0	El órgano de co...	{1, Nunca}...	Ninguno	8	Derecha	Ordinal	Entrada
4	P4	Númérico	8	0	El Sistema Nac...	{1, Nunca}...	Ninguno	8	Derecha	Ordinal	Entrada
5	P5	Númérico	8	0	La sociedad de...	{1, Nunca}...	Ninguno	8	Derecha	Ordinal	Entrada
6	P6	Númérico	8	0	La sociedad de...	{1, Nunca}...	Ninguno	8	Derecha	Ordinal	Entrada
7	P7	Númérico	8	0	La correcta apli...	{1, Nunca}...	Ninguno	8	Derecha	Ordinal	Entrada
8	P8	Númérico	8	0	La auditoría Gu...	{1, Nunca}...	Ninguno	8	Derecha	Ordinal	Entrada
9	P9	Númérico	8	0	La auditoría fina...	{1, Nunca}...	Ninguno	8	Derecha	Ordinal	Entrada
10	P10	Númérico	8	0	La aplicación d...	{1, Nunca}...	Ninguno	8	Derecha	Ordinal	Entrada
11	P11	Númérico	8	0	Se aplica las n...	{1, Nunca}...	Ninguno	8	Derecha	Ordinal	Entrada
12	P12	Númérico	8	0	La auditoría gu...	{1, Nunca}...	Ninguno	8	Derecha	Ordinal	Entrada
13	P13	Númérico	8	0	En la ejecución...	{1, Nunca}...	Ninguno	8	Derecha	Ordinal	Entrada
14	P14	Númérico	8	0	El informe es la...	{1, Nunca}...	Ninguno	8	Derecha	Ordinal	Entrada
15	P15	Númérico	8	0	Los gerentes d...	{1, Nunca}...	Ninguno	8	Derecha	Ordinal	Entrada
16	P16	Númérico	8	0	Los objetivos n...	{1, Nunca}...	Ninguno	8	Derecha	Ordinal	Entrada
17	P17	Númérico	8	0	La organizacion...	{1, Nunca}...	Ninguno	8	Derecha	Ordinal	Entrada
18	P18	Númérico	8	0	El plan estratég...	{1, Nunca}...	Ninguno	8	Derecha	Ordinal	Entrada
19	P19	Númérico	8	0	El plan operativ...	{1, Nunca}...	Ninguno	8	Derecha	Ordinal	Entrada
20	P20	Númérico	8	0	Los planes de l...	{1, Nunca}...	Ninguno	8	Derecha	Ordinal	Entrada
21	P21	Númérico	8	0	Los objetivos s...	{1, Nunca}...	Ninguno	8	Derecha	Ordinal	Entrada
22	P22	Númérico	8	0	Un plan especif...	{1, Nunca}...	Ninguno	8	Derecha	Ordinal	Entrada
23	P23	Númérico	8	0	Un plan direcci...	{1, Nunca}...	Ninguno	8	Derecha	Ordinal	Entrada
24	P24	Númérico	8	0	Los planes de ...	{1, Nunca}...	Ninguno	8	Derecha	Ordinal	Entrada

*DATA_SHIRLEY.sav [ConjuntoDatos1] - IBM SPSS Statistics Editor de datos

	Nombre	Tipo	Anchura	Decimales	Etiqueta	Valores	Perdidos	Columnas	Alineación	Medida	Rol
19	P19	Númérico	8	0	El plan operativ...	{1, Nunca}...	Ninguno	8	Derecha	Ordinal	Entrada
20	P20	Númérico	8	0	Los planes de l...	{1, Nunca}...	Ninguno	8	Derecha	Ordinal	Entrada
21	P21	Númérico	8	0	Los objetivos s...	{1, Nunca}...	Ninguno	8	Derecha	Ordinal	Entrada
22	P22	Númérico	8	0	Un plan especif...	{1, Nunca}...	Ninguno	8	Derecha	Ordinal	Entrada
23	P23	Númérico	8	0	Un plan direcci...	{1, Nunca}...	Ninguno	8	Derecha	Ordinal	Entrada
24	P24	Númérico	8	0	Los planes de ...	{1, Nunca}...	Ninguno	8	Derecha	Ordinal	Entrada
25	P25	Númérico	8	0	Los planes per...	{1, Nunca}...	Ninguno	8	Derecha	Ordinal	Entrada
26	SUMA_D1	Númérico	8	0		Ninguno	Ninguno	10	Derecha	Escala	Entrada
27	SUMA_D2	Númérico	8	0		Ninguno	Ninguno	10	Derecha	Escala	Entrada
28	SUMA_D3	Númérico	8	0		Ninguno	Ninguno	10	Derecha	Escala	Entrada
29	SUMA_D4	Númérico	8	0		Ninguno	Ninguno	10	Derecha	Escala	Entrada
30	SUMA_D5	Númérico	8	0		Ninguno	Ninguno	10	Derecha	Escala	Entrada
31	SUMA_V1	Númérico	8	0		Ninguno	Ninguno	10	Derecha	Escala	Entrada
32	SUMA_V2	Númérico	8	0		Ninguno	Ninguno	10	Derecha	Escala	Entrada
33	CONTROLP...	Númérico	8	0		{1, No óptim...	Ninguno	8	Derecha	Ordinal	Entrada
34	CUMPLIMIE...	Númérico	8	0		{1, Menor}	Ninguno	8	Derecha	Ordinal	Entrada
35	ÓRGANOS...	Númérico	8	0		{1, No óptim...	Ninguno	8	Derecha	Ordinal	Entrada
36	NORMASD...	Númérico	8	0		{1, Incorrect...	Ninguno	8	Derecha	Ordinal	Entrada
37	ETAPASDE...	Númérico	8	0		{1, Incorrect...	Ninguno	8	Derecha	Ordinal	Entrada
38	OBJETIVOS	Númérico	8	0		{1, Malo}	Ninguno	8	Derecha	Ordinal	Entrada
39	PLANES	Númérico	8	0		{1, Bajo}	Ninguno	8	Derecha	Ordinal	Entrada

*DATA_SHIRLEY.sav [ConjuntoDatos1] - IBM SPSS Statistics Editor de datos

Visible: 39 de 39 variables

	P1	P2	P3	P4	P5	P6	P7	P8	P9	P10	P11	P12	P13	P14	P15
1	3	3	3	2	2	2	2	2	2	3	2	3	2	3	3
2	2	2	2	2	2	2	3	2	2	2	2	2	2	2	1
3	1	1	1	1	1	1	1	1	1	1	1	1	1	1	1
4	4	4	4	4	4	4	4	1	1	1	1	1	1	1	3
5	1	1	2	5	1	1	2	2	2	2	2	4	4	2	1
6	1	1	2	2	2	2	3	3	3	3	3	3	2	3	2
7	1	1	1	1	1	1	1	1	1	1	1	2	3	1	1
8	2	2	2	1	2	2	2	1	1	2	2	2	3	2	2
9	2	2	1	1	2	2	1	1	2	2	3	1	2	2	1
10	4	5	3	3	3	3	3	2	2	2	2	2	3	2	2
11	3	3	4	4	5	5	5	5	3	3	3	3	2	3	3
12	1	2	3	3	2	1	3	4	3	3	1	2	1	1	1
13	3	3	2	3	2	3	3	3	3	3	3	3	2	3	2
14	3	3	4	1	3	4	1	1	1	1	1	1	1	1	4
15	3	2	2	2	3	3	2	2	2	3	3	3	3	2	2
16	1	3	2	1	1	1	1	2	2	1	1	2	2	2	2
17	1	1	2	2	3	3	3	2	2	2	2	2	2	2	3
18	1	3	2	3	3	3	2	1	2	2	1	2	5	3	4
19	5	5	2	2	4	4	3	3	2	2	2	2	3	2	2
20	1	2	2	2	2	2	2	2	1	1	2	2	2	2	2
21	4	1	5	3	1	1	1	1	1	1	1	1	1	1	1
22	4	3	2	3	2	3	3	3	2	4	4	4	4	4	2
23	3	3	3	2	4	4	2	2	1	5	1	1	1	1	1

Voucher de pago – Carpeta obtención de título

BCP

SERVICIO DE RECAUDACION MNA

OF./191000-CJAD-S93470 OP-0875028 07/07/2020
Hora:13:45:28

Tipo de empresa: UNIVERSIDADES
Empresa afiliada: EFE

UNIVERSIDAD CESAR VALLEJO

Cuenta a Abonar:
MATRICULAS Y PENSIONES

Nro de cuenta: 570-1422191-0-40

Código Id de Usuario: 6700283758

Usuario: CORTEZ VIDAL SHIRLEY MARICRUZ

Fecha	Cuota	Cargo Fijo	Mora	Total
01/07/2020	1500.00	0.00	0.00	1500.00

Importe : S/*****1,500.00
Comisión : S/*****0.00
Importe Total : S/*****1,500.00

ANTES DE RETIRARSE DE LA VENTANILLA, POR FAVOR
VERIFIQUE QUE LA EMPRESA Y LA CUENTA ABONADA SEAN LAS
CORRECTAS