



UNIVERSIDAD CÉSAR VALLEJO

FACULTAD DE DERECHO Y HUMANIDADES
ESCUELA ACADÉMICO PROFESIONAL DE DERECHO

Mecanismo de control constitucional de la participación ciudadana,
para garantizar la transparencia en la gestión Municipal del distrito de
morales durante el año 2014.

TESIS PARA OBTENER EL TÍTULO PROFESIONAL DE:

Abogado

AUTOR:

John César Quispe Flores (ORCID: [0000-0002-9152-7670](https://orcid.org/0000-0002-9152-7670))

ASESORA:

Abog. Grethel Silva Huamantumba (ORCID: [0000-0002-2720-8325](https://orcid.org/0000-0002-2720-8325))

LÍNEA DE INVESTIGACIÓN:

Derecho Constitucional

TARAPOTO - PERÚ

2016

Dedicatoria

A mis padres, quienes pese a sus limitaciones me inculcaron por el buen camino y apoyaron en esta gran etapa de mi formación académica, para hacer de esta humilde persona un hombre de bien y con un futuro por delante.

Para mi hermosa hija, que con su ternura me impulsa a dar un motivo para seguir adelante.

John

Agradecimiento

A mis asesores de la Universidad César Vallejo por su guía en esta valiosa investigación. Al alcalde Morales por permitirme realizar la investigación en la institución. A los funcionarios de la Municipalidad por su colaboración y apoyo en las encuestas para la investigación.

El autor

Índice de contenidos

Carátula.....	i
Dedicatoria	ii
Agradecimiento	iii
Índice de contenidos	iv
Índice de tablas.....	v
Índice de figuras	vi
Resumen.....	vii
Abstract.....	viii
I. INTRODUCCIÓN.....	1
II. MARCO TEÓRICO	4
III.METODOLOGÍA.....	11
31.Tipo y diseño de investigación.....	11
32.Variable y operacionalización	12
33.Población, muestra y muestreo	12
34.Técnicas e instrumentos de recolección de datos	14
35.Procedimiento	15
36.Métodos de análisis de datos	16
37.Aspectos éticos	16
IV.RESULTADOS	17
V. DISCUSIÓN	30
VI.CONCLUSIONES	32
VII. RECOMENDACIONES.....	33
REFERENCIAS	33
ANEXOS	40

Índice de tablas

Tabla 01. Aplicación del alfa de Combrach de confiabilidad	15
Tabla 02. Dimensión de transgresión de la variable mecanismo de control constitucional de la participación ciudadana en la municipalidad de Morales, 2014.....	17
Tabla 03. Dimensión de limitación de la variable mecanismo de control constitucional de la participación ciudadana en la municipalidad de Morales, 2014.....	18
Tabla 04. Dimensión de menoscabo de la variable mecanismo de control constitucional de la participación ciudadana en la municipalidad de Morales, 2014.....	19
Tabla 05. Consolidado de la variable mecanismo de control constitucional de la participación ciudadana en la municipalidad de Morales, 2014.....	20
Tabla 06. Dimensión de información activa de la variable gestión municipal, 2014.	22
Tabla 07. Dimensión de buen gobierno de la gestión municipal, 2014	23
Tabla 08. Dimensión de acceso a la información de la variable gestión municipal.	24
Tabla 09. Consolidado de la variable gestión municipal 2014.....	25
Tabla 10. Grado de influencia del control constitucional de la participación ciudadana en la gestión municipal del distrito de Morales.	26
Tabla 11. Análisis de varianza de variables.....	26
Tabla 12. Estadísticos de las preguntas de las entrevistas.....	28
Tabla 13. Estadísticos totales de las preguntas de entrevista.....	29

Índice de figuras

Figura 01: Dimensión transgresión en la Municipalidad distrital de Morales.....	18
Figura 02: Dimensión limitación en la Municipalidad distrital de Morales.	19
Figura 03. Dimensión de menoscabo en la municipalidad del distrito de Morales, 2014.....	20
Figura 04: Consolidado de la variable de control constitucional de la participación ciudadana.	21
Figura 05. Dimensión de información activa de la gestión municipal	22
Figura 06. Dimensión de buen gobierno en la Municipalidad distrital de Morales.	23
Figura 07. Dimensión de acceso a la información de la gestión municipal.	24
Figura 08. Variable gestión municipal de Morales, 2014.	25

Resumen

La investigación tuvo por objetivo, determinar los mecanismos de control constitucional de la participación y su influencia en la gestión municipal de Morales; así mismo, buscó determinar la caracterización de cada una de las variables. La metodología fue básica, de corte transversal y enfoque mixto, aplicando como técnica la encuesta y entrevista, con sus instrumentos el cuestionario y la guía de entrevista aplicado a una muestra de 98 ciudadanos y 15 funcionarios de la municipalidad respectivamente. Dentro de los resultados se encontró que los mecanismos de control constitucional de la participación ciudadana, resultaron un 36% deficiente, el 35% regular y el 30% eficiente. Respecto a la gestión municipal, se tuvo un 36% deficiente, el 35% regular y el 30% eficiente. Concluyendo que el mecanismo de control constitucional de la participación ciudadana tiene una relación baja y positiva de 0.066, donde tiene una influencia en la gestión municipal con sus dimensiones de información activa, buen gobierno y acceso a la información. Así mismo tuvo un nivel de significancia de 0.004, indicando la influencia directa entre las variables de estudio, confirmando la hipótesis presentada en la investigación.

Palabras clave: Mecanismos de control constitucional, participación ciudadana, gestión municipal, eficiencia.

Abstract

The objective of the investigation was to determine the mechanisms of constitutional control of participation and its influence on the municipal management of Morales; Likewise, it sought to determine the characterization of each of the variables. The methodology was basic, cross-sectional and mixed approach, applying the survey and interview as a technique, with its instruments the questionnaire and the interview guide applied to a sample of 98 citizens and 15 municipal officials respectively. Among the results, it was found that the constitutional control mechanisms for citizen participation were 36% deficient, 35% regular and 30% efficient. Regarding municipal management, it was 36% deficient, 35% regular and 30% efficient. Concluding that the constitutional control mechanism for citizen participation has a low and positive ratio of 0.066, where it has an influence on municipal management with its dimensions of active information, good governance and access to information. Likewise, it had a level of significance of 0.004, indicating the direct influence between the study variables, confirming the hypothesis presented in the research.

Keywords: Constitutional control mechanisms, citizen participation, municipal management, efficiency.

I. INTRODUCCIÓN.

La participación ciudadana o de los ciudadanos se ha convertido en América Latina en una herramienta indispensable en el desarrollo de una lógica política pública, que, en los últimos años, se puede denominar gobernanza, esto es, la necesidad de comprender el gobierno como un proceso y no como un sujeto directo (Canon, 2008, p.1), como consecuencia en este contexto de evolución, cambio y creación de diversas herramientas y proyectos de participación ciudadana, derivados de diferentes ámbitos y actores como pueden ser sociales y/o políticos, se ha vuelto indispensable al momento de fortalecer las relaciones entre gobernantes y gobernados (Espinosa, 2009 , p.2), como consecuencia el desarrollo e importancia de la participación ciudadana, colabora al involucramiento de los ciudadanos en los asuntos políticos, en la democracia, la participación de la población o ciudadanos ayuda a ganar espacios en la gestión y decisiones al momento de definir la implementación de políticas públicas (Sánchez, 2015 p.14)

Al igual que en el Perú la participación ciudadana puede tener, elevados niveles de participación, cuando estos, se encuentran debidamente informados de acciones que pueden vulnerar sus derechos o atentar contra la calidad de vida e intereses como ciudadanía (Alva, 2011 p. 98). El caso de Tambo Grande en el cual, por iniciativa del alcalde se convocó una consulta popular sobre concesiones de terrenos a cargo de la municipalidad a transnacional minera Manhattan-Sechura. La cual tuvo una participación por parte de la comuna que alcanzó un 90%, de las cuales un 93% manifestó su disconformidad por el proyecto (Welp, 2008 p.10), cuando hablamos de participación ciudadana no podemos olvidarnos de los trágicos sucesos en el 2009, donde un segundo partido Aprista, liderados por el ex presidente Alan García, no escuchó el clamor y voz del pueblo en la cual por diversas formas manifestaban su disconformidad con el accionar del gobierno, por la aprobación de los DL 1090 y 1064, el mismo que el 17 de julio después de una reunión con los dirigentes amazónicos, culminaba el conflicto anunciando la derogatoria de los DL 1090 y 1064. (Meléndez, Carlos; León Carlos, 2009 p. 16)

Por todo lo expuesto se puede lograr deducir que en el Perú a pesar de estar tipificada, la participación ciudadana, aun no se encuentra totalmente desarrollada por parte de la población ya que se puede divisar, donde la misma tiene alta incidencia, son aquellos caso o problemas a escala mayores o de conflictos sociales muy fuertes pero problemas en los cuales las autoridades locales no cumplen con informar o realizar una correcta gestión de gobierno, muchas beses son dejados en el correr del tiempo y el olvido de mentes efímeras, que a pesar de tener el poder de modificar y mejor su contexto social, no les interesa la participación y el mejoramiento del mismo. (Chaves y Alvares, 2015 p. 1)

Por otra parte, después de describir la realidad problemática se procede a plantear el siguiente problema de investigación: ¿Cómo es el mecanismo de control constitucional de la participación ciudadana, para garantizar la transparencia en la gestión municipal del distrito de morales durante el año 2014? De la misma forma se plantean los problemas específicos: i) ¿Cómo es el mecanismo de control constitucional de la participación ciudadana en la gestión municipal del distrito de morales durante el año 2014?, ii) ¿Cómo la transparencia en la gestión municipal del distrito de morales durante el año 2014?

Así mismo, la investigación se justifica por conveniencia porque ayudará a mejorar la transparencia en la gestión municipal, legitimando la institución y generando confianza en gobernabilidad mediante la participación ciudadana. Tiene relevancia social por la investigación con los resultados porque beneficiará a los ciudadanos a tener una mayor fiscalización, donde los recursos ayudarán a solucionar problemas sociales, generando una mejor calidad de vida a los ciudadanos con una gestión eficiente. Ayudará a generar nuevos conocimientos a la comunidad científica mediante las teorías asociadas a las variables de estudio, dimensiones e indicadores, que serán referente para otras investigaciones. Con implicancia práctica, la investigación está dirigida con los resultados a brindar herramientas a las autoridades para mejorar la participación ciudadana y la transparencia de gestión municipal. Así mismo,

metodológicamente, la investigación aportará mediante el diseño descriptivo causal, las técnicas e instrumentos que serán de gran apoyo para investigaciones similares.

De igual manera, se plantea el siguiente objetivo general: Determinar el mecanismo de control constitucional de la participación ciudadana, para garantizar la transparencia en la gestión municipal del distrito de morales durante el año 2014. Como objetivos específicos se tiene, a), Caracterizar el mecanismo de control constitucional de la participación ciudadana en la gestión municipal del distrito de morales durante el año 2014; b), Caracterizar la transparencia en la gestión municipal del distrito de morales durante el año 2014. Así mismo, como hipótesis general se tiene que: El mecanismo de control constitucional de la participación ciudadana garantiza la transparencia en la gestión municipal del distrito de morales durante el año 2014.

II. MARCO TEÓRICO

Esta investigación se sustenta con los antecedentes a nivel internacional como: Tamayo, S. (2015) *La participación ciudadana: un proceso* (artículo científico) Universidad Autónoma de México. La investigación descriptiva, con diseño no experimental; la muestra fueron documentos en materia de análisis, aplicando la técnica de análisis documental y la guía de análisis como instrumento. Concluye que la participación ciudadana obedece a los movimientos sociales los cuales se desarrollan mediante agrupaciones específicas y sindicales, para determinados problemas sociales. Los mismos que alteran las diferentes esferas instituciones que pueda tener el estado frente a determinadas, posturas de gobierno.

Desde una perspectiva institucional nos hace mención Cordourier, C. (2015) *Participación ciudadana e instituciones: un análisis desde la teoría democrática de Robert A. Dahl* (artículo científico) Universidad de Guanajuato. México. Es una investigación descriptiva correlativa, La investigación descriptiva, con diseño no experimental; la muestra fueron documentos en materia de análisis, aplicando la técnica de análisis documental y la guía de análisis como instrumento, concluyendo que la libertad política electoral y el sistema de libertad civil, tienen como efecto participación política y participación cívica, las cuales las cuales tienen como consecuencia el cambio de procesos políticos.

A su vez, Pastor, E. (2015) *Oportunidades de participación en la política de servicios sociales municipales en España* (artículo científico) universidad de Murcia-España. La investigación descriptiva, con diseño no experimental; la muestra fueron documentos en materia de análisis, aplicando la técnica de análisis documental y la guía de análisis como instrumento. En la misma se concluye que la participación del proletariado, en el ámbito político son más formales que reales, pero al mismo tiempo los pocos que se realizan, contribuyen a la eficacia del desarrolló democrático y las políticas públicas de bienestar en los ámbitos municipales y sociales, elevando los estándares de democratización los mismo que ayudan a conocer, el efecto que puedan tener estos diseños en las políticas sociales del gobierno.

También, Rodrigo, A. (2015) *Gobierno abierto y transparencia: construyendo un marco conceptual* (artículo científico) Universidad Autónoma del estado de México. La investigación descriptiva, con diseño no experimental; la muestra fueron documentos en materia de análisis, aplicando la técnica de análisis documental y la guía de análisis como instrumento. Concluyendo que el estudio nos conduce a una referencia que el gobierno abierto tiene 3 puntos que ayudan a los países que aplican estas políticas públicas se una de ellas o en conjunto, **Libertad de información, Información gubernamental como herramienta y Datos abierto**, sin importar cuál de las directrices tome un estado, ayudara a la legitimidad, lo cual conllevar al aumento en la transparencia la cual deriva a una legitimidad social, que produce ciudadanos,

Así en Perú, Durand, A. (2014) *movimientos sociales y políticos en el Perú de hoy* (artículo científico) Instituto de Estudios Peruanos. La investigación descriptiva, con diseño no experimental; la muestra fueron documentos en materia de análisis, aplicando la técnica de análisis documental y la guía de análisis como instrumento. Concluyendo que los movimientos sociales y participativos, se crean por la necesidad de representatividad en decisiones políticas que contravienen el deseo del pueblo, motivado por factores económicos, de seguridad social o índices de corrupción, el pueblo tratar de encontrar una representación en el gobierno, ideales similares que permitan el desarrollo y la mejora de las necesidad sociales y económicas que afrontan los diferentes colectivos sociales.

Al igual que Orellana, A. (2015) *Preservando la gobernabilidad y democracia: un análisis de la oficina de solución de conflictos 2000-2014* (artículo científico) Pontificia Universidad Católica Del Perú. La investigación descriptiva, con diseño no experimental; la muestra fueron documentos en materia de análisis, aplicando la técnica de análisis documental y la guía de análisis como instrumento. Concluyendo que la Gobernabilidad o un buen gobierno se encuentra sustentado en la capacidad de tiene el ente estatal, al momento de solucionar y anticipar a los conflictos sociales los mismo que pueden ser tomados como políticas de estado, los cual se sustentan en la creación de diversas entidades de gestión de

conflictos sociales, los mismos que ayudan a disminuir la frecuencia y magnitud de los conflictos sociales con una intervención temprana y oportuna.

Nos menciona Dargent, E. (2015) *Capacidad de respuesta del estado en el Perú: crisis, desafíos y entorno cambian* (artículo científico) Pontificia universidad católica del Perú. La investigación descriptiva, con diseño no experimental; la muestra fueron documentos en materia de análisis, aplicando la técnica de análisis documental y la guía de análisis como instrumento. Concluye indicando que el Perú es un país con bastantes conflictos sociales, que por desidia del actual gobiernos y los de le antecieron, no supieron solucionar problemas sociales como es el caso de las inseguridad ciudadana que es un problema heredado, no se asumen retos para poder solucionar las necesidades básicas y las brechas sociales, la democracia es basia, siega, los conflictos sociales solo son atendidos si estos representan un escándalo o movilización de las masas, todo esto concluye en gobiernos intrascendentes y con alto índices de manifestaciones sociales para poder llegar a un dialogo para la solución de necesidades que pudieron ser atendidas sin tener que generar historias desgarradoras y escandalosas.

Como también nos hace referencia Barrio, R., y Damonte, G. (2013) *Los dilemas del estado peruano en la implementación y aplicación de la Ley de consulta previa en los andes peruanos* (artículo científico) Anthropologica. La investigación descriptiva, con diseño no experimental; la muestra fueron documentos en materia de análisis, aplicando la técnica de análisis documental y la guía de análisis como instrumento. Concluye que para la aplicación la ley de consulta previa en comunidades indígenas, sugieren diferentes indicadores que llevaron a un complejo dinamismo entre las elites económicas y los pueblos indígenas.

Por lo expuesto a nivel local Medina, A. (2015) *La comunicación para el desarrollo y la gestión participativa- intercultural de áreas naturales protegidas: estudio del caso de cordillera escalera San Martin* (tesis pregrado) Pontificia universidad católica del Perú. La investigación descriptiva, con diseño no experimental; la muestra fueron documentos en materia de análisis, aplicando la técnica de análisis documental y la guía de análisis como instrumento. Concluye que la variable de comunicación es una condicional dominante para que la gestión participativa por parte de los pobladores logre converger, con los intereses económicos sociales y de conservación ya que, por malos entendidos, se pueden generar una serie de conflictos sociales, que se pueden evitar si ambas variables son correctamente ejecutadas.

Después de presentar los trabajos previos, se sustenta el trabajo con diferentes teorías relacionadas **al control constitucional de la participación ciudadana y la gestión municipal** en las instituciones públicas.

Para el siguiente desarrollo de investigación se tomó en cuenta la aportación de Solanes y la Espina (2015) Nos hace referencia que la democracia es inaplazable, puesto que ayudan al desarrollo de los movimientos sociales de participación ciudadana, los cuales se desarrollan de manera progresiva, legitimado por una gobierno democrático de derecho, teniendo como criterios principales la adjudicación de derechos que el estado hasta el momento no asocia, como necesidades de un grupo de población que se ve trasgredida por falta de representatividad y tutela (p. 1120).

Castel (2015) El buen gobierno no se ve definida y manifestada por la ley, pero si tiene indicadores que son, rendición de cuentas, transparencia y el acceso a la información, para que el legislador pueda dar alternativas de solución tempranas a las demandas sociales que son generadas por los diferentes conflictos que se generan, por las diferentes políticas económicas y sociales que encamina el gobierno de turno (p. 48). Así mismo, Cañizares, Cárdenas y Velasco (2015) cuando los estados se ven envueltos en conflictos sociales, generadores de violencia los mismo que tienen una amplia incidencia en la gobernabilidad, genera

una imagen hace los estados internacionales, Como gobiernos corruptos con bajo niveles de transparencia y altos índices descontento social (p.103).

Fox, Haight y Palmer (2015) nos cuestiona ¿las reformas en materia de transparencia hacen verdadera mente publica la información? La transparencia ha sido aceptada casi por la mayoría de países en el mundo como un pilar para el desarrollo economía, el buen gobierno, y el menoscabo de la desigualdad social (p.5). También Soto y Cortez (2015) los índices de corrupción se ven con mucha más frecuencia en gobiernos continuos puesto, puesto que no afrontan una amenaza creíble de sustitución y usan recursos del estado para ocultar diferentes tipos de accionar, que vulneran a la transparencia y buen gobierno (p.177).

Scrollini y Landoni (2011) el acceso a la información es un fenómeno legal, político y cultural, con el cual se busca transparentar las ejecuciones del estado y consecuentemente mejorar el debate público a raíz de una población informada de las actividades en la comuna (p.9). Así mismo, Covarrubias (2014) los derechos protegen a todos los ciudadanos por igual cualquier, acción contradictoria es una violación directa al estado democrático de derecho por consiguiente punible (p. 898).

La Constitución Política Del Perú de (1993) “Artículo 31. Los ciudadanos tienen derecho a participar en los asuntos públicos mediante referéndum; iniciativa legislativa; remoción o revocación de autoridades y demanda de rendición de cuentas. Tienen también el derecho de ser elegidos y de elegir libremente a sus representantes, de acuerdo con las condiciones y procedimientos determinados por ley orgánica.

Es derecho y deber de los vecinos participar en el gobierno municipal de su jurisdicción. La ley 26300 norma y promueve los mecanismos directos e indirectos de su participación.

Tienen derecho al voto los ciudadanos en goce de su capacidad civil. Para el ejercicio de este derecho se requiere estar inscrito en el registro correspondiente. El voto es personal, igual, libre, secreto y obligatorio hasta los setenta años. Es facultativo después de esa edad.

La ley establece los mecanismos para garantizar la neutralidad estatal durante los procesos electorales y de participación ciudadana.

Es nulo y punible todo acto que prohíba o limite al ciudadano el ejercicio de sus derechos.

Speer y Hanisch (2014 p. 127) el conocimiento del desempeño de los gobernantes y aspirantes al mismo son indispensables, para que la elección de cargos funcionales sean los adecuados. Correa y Forero (2014 p. 111) del derecho al voto es una preferencia individual y no un deber colectivo.

Mejía y Suarez (2015) El desarrollo y evolución de los nuevos movimientos sociales son mucho más efímeros y eclécticos, que se desarrolla en base a los pensamientos colectivos y encuentran su soporte en el mismo, pero con una transcendencia en el tiempo fugas, opuestas al orden institucional (p. 167). Por su lado, Bartolomé (2015) siguiendo esta idea los estados deben de enfocarse en la inversión social la cual busca encontrar un equilibrio entre la responsabilidad individual y activación por parte del estado para desarrollarse a través de los conflictos sociales (p. 401).

Hurtado (2015 p. 168) El estado debe de garantizar el acceso a la información con la finalidad de transparentar la gestión pública puestos que, toda información de interés público debe de ser de libre acceso ya que actúa como garante de transparencia en el actuar público. Pareja y Echeverria (2014) La opinión publica en una nueva era de acceso a la información en la cual, de manera, empírica, profesional y científica, por medio de los nuevos canales tecnológicos esta se puede distribuir de manera no centralizada causando un desarrollo socio cultural, y a la funcionalidad en una sociedad moderna (p. 51).

Ceballos (2015) La ciudadanía nos da referencia a un a un estado social en el cual la población hace suyas la decisión del estado y el rumbo que el mismo tiene, opta por un rol mas participativo en el mismo al encontrarse en un estado democrático de derecho. Sabogal (2015 p. 238) El buen gobierno y democracia son un fenómeno socio jurídico que ningún estado puede pasar por desapercibido si en

sus planes esta desarrollar una sociedad democrática de derecho, con un amplio desarrollo de su comunidad política (p,171).

Loewe (2015) El multiculturalismo y derechos de las minorías nos hace referencia sobre los derechos y la situación social de las minorías, la cual buscan una participación en el estado y para lo cual realizan presión dentro de la población políticamente organizada (p. 156). A su vez, Arredondo, Garza y Vásquez (2014) Según la percepción de la población las instituciones privadas son mucho mas transparentes, integras y responsables, que las instituciones del estado (p. 417). Por su parte, Lizcano (2012) El civismo es la responsabilidad del ciudadano de ser participe en la toma de decisiones del estado que puede ser, de manera institucional o como un deber de vigilancia a las instituciones que tienen al cargo la administración del estado (p. 273).

Zalpa, Tapia y Reyes (2014) Unos de los principales fenómenos a combatir es la corrupción, es posible que algunas sociedades tengan una idea clara de cómo combatirla o al menos de como bajar en gran medida el nivel de la misma (p. 150). Por su parte, Merino (2013) unos de los errores más frecuentes por parte del estado es tratar de contener la corrupción a través de la burocracia (p. 137). También, Basabe (2013) En muchos casos la corrupción se encuentra enquistado en muchas esferas de poder del estado como puede ser judicial que recurren a prácticas ilegítimas (p. 105). Lagunes y Pineda (2013) No basta con creen normativa e instituciones para perseguir y sancionar la corrupción porque la misma no garantizan que se realicen de la mejor manera (p. 259).

Ugalde (2014) Una sociedad democrática de derecho con buena gobernabilidad se construye con base a la legalidad en la cual la población cumpla las leyes de manera voluntaria y se perciba que las mismas son justas. Sandoval y Godofredo (2015 p. 4) la sostenibilidad va de la mano con la intervención de ciudadano, estado e instituciones (p. 299). Hurtado (2015) Con la consolidación de la democracia, es la sociedad civil quien propone la agenda pública y el reconocimiento de nuevos derechos, ya que los movimientos sociales desmantelan a las elites políticas enquistadas (p. 59).

III. METODOLOGÍA

31. Tipo y diseño de investigación

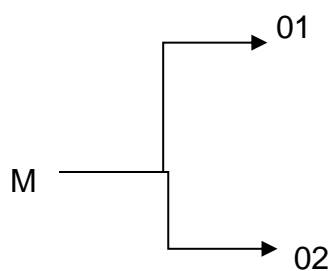
Tipo de investigación

La investigación es básica, ya que los resultados sirven para generar un nuevo conocimiento mediante la contrastación de la hipótesis, son fines prácticos inmediatos, aplicando teorías existentes (Concytec, 2018). Así mismo, es de corte transversal ya que la observación de las variables fue recopilada en un periodo de tiempo que es el 2014. El enfoque es mixto, ya que se utilizarán datos numéricos para probar hipótesis y se usará descripción de datos nominales (Fernández, Hernández y Batista, 2014).

Diseño de investigación

La investigación es no experimental ex post facto, de diseño descriptivo causal, en la que se describirá las variables sin recurrir a la manipulación, ya que los hechos fueron pasados y serán analizados de manera descriptiva de la causa de una variable sobre otra.

Tendrá el siguiente diseño:



01: Independiente: participación ciudadana como Mecanismo de Control

02: Dependiente: Transparencia en la Gestión Municipal

M: Población de Morales, mayores de 35 a 50 años.

32. Variables y operacionalización

Variable 1:

Control constitucional de la participación ciudadana. Es el proceso, donde existe un espacio de involucramiento del ciudadano en las gestiones gubernamentales, la misma que ayuda a ejecutar mejor los recursos del estado y evitar la corrupción (Cano, 2008, p. 33).

Variable 2:

Transparencia en la gestión municipal. Se trata de la apertura que tiene la autoridad de turno para mostrarle a la ciudadanía el ejercicio de funciones, cumpliendo con un principio constitucional.

Nota: La matriz de operacionalización se ubica en anexos.

33. Población, muestra y muestreo

Población

La población estuvo conformada por 40 colaboradores de la Municipalidad cas y nombrados (Municipalidad distrital de Morales, 2014). La población considerada fue 500 ciudadanos de 30 a 50 años que estuvieron registrados en las rendiciones de cuentas en años posteriores (SISFOT, 2014).

Criterios de selección

Inclusión

Se incluyó a colaboradores nombrados con mas de 5 años de antigüedad laboral que conocen la problemática útil para la investigación. También se incluyeron a aquellos ciudadanos de 30 a 55 años de edad del distrito de Morales.

Exclusión

Se excluyeron a los colaboradores con menos de 5 años de antigüedad laboral y aquellos con condición de locación de servicios. También se excluyeron a aquellos ciudadanos de menos de 30 años y mayores de 55 años en adelante, ya que tienen mayor criterio de leyes y problemática a investigar.

Muestra

La muestra estuvo conformada por 15 colaboradores nombrados de la municipalidad. Para calcular el tamaño de la muestra de los ciudadanos se aplicó la fórmula estadística con población finita conocida de la siguiente manera:

El tamaño de la muestra o el número de familias a encuestar se calculará en la fórmula siguiente:

$$N = \text{Población objetiva} = 500$$

$$n = \frac{NZ^2(p \times q)}{E^2N + Z^2pq}$$

$$n = \frac{500 \times 1,96^2(0.5 \times 0.5)}{0.05^2 \times 500 + 1,96^2(0.5 \times 0.5)}$$

$$n = 217$$

Tamaño de la muestra (n)

El tamaño de la muestra se encontró reemplazando la siguiente fórmula:

$$n = n_0 = \frac{317}{1 + \frac{216}{500}}$$

$$n_0 = \frac{217}{2.2104}$$

$$n_0 = 98$$

La cantidad de ciudadanos a encuestar será de 98.

Muestreo

El muestreo de la investigación fue el probabilístico por intención, utilizando la muestra estadística para definir la cantidad de ciudadanos a encuestar.

Unidad de análisis

La unidad de análisis fue un ciudadano del distrito de Morales y un colaborador de la Municipalidad, con las condiciones requeridas para responder a la investigación y generalizar resultados.

34. Técnicas e instrumentos de recolección de datos

Las técnicas usadas fueron la entrevista con preguntas abiertas de ambas variables, aplicadas a los colaboradores nombrados de la municipalidad distrital de Morales. También se aplicó la encuesta para ambas variables, teniendo en cuenta las dimensiones e indicadores de la operacionalización de cada una.

Instrumentos

Los instrumentos utilizados fue la guía de entrevistas y el cuestionario para ambas variables de estudio (Control constitucional de la participación ciudadana y transparencia en la gestión municipal). Para la encuesta se aplicó la escala Likert con preguntas cerradas y aptitudes de la siguiente manera: 1: Muy deficiente 2 Deficiente 3 Regular 4 Bueno 5 Excelente

Validez

Para la validez de instrumentos de recolección de datos, fueron validados por expertos, dentro de ellos un metodólogo y 2 técnicos conocedores del tema de investigación.

Confiabilidad

Después de tener las puntuaciones de los expertos respecto a los instrumentos, se procedió al cálculo de la confiabilidad aplicando la fórmula estadística del Alfa de Crombach, otorgando confiabilidad. Los rangos son los siguientes:

Tabla 01

Aplicación del alfa de Crombach de confiabilidad

Rango	Nivel
0.81 a 1.00	Muy alta
0.61 a 0.80	Alta
0.41 a 0.60	Moderada
0.21 a 0.40	Baja
0.01 a 0.20	Muy baja

Fuente: Ruston, 2012. Estadística descriptiva

Respecto a la validación, los resultados arrojados por el alfa de Cronbach para la primera variable, arrojó un índice de 0.80. De la misma forma, se tuvo los resultados de la segunda variable, arrojando un resultado de 0.79. Concluyendo que los resultados tienen un índice alto y los instrumentos están listos para ser aplicados en la recolección de campo.

35. Procedimiento

El procedimiento para la investigación fue de la siguiente manera: a) se inició por identificar el tema y título a investigar, b) luego se elaboró la matriz de operacionalización y de consistencia, c) se procedió a elaborar los instrumentos de información de campo, d) se ordenó los datos en Excel para procesarlos y luego analizarlos, e) se realizó la discusión de resultados, las conclusiones y recomendaciones.

36. Métodos de análisis de datos

El método de análisis utilizado fue el hipotético deductivo, que se partió de hechos generales para llegar a hechos particulares a través de las conclusiones del estudio. Así mismo, se usó el análisis de estadística descriptiva, para ello se usó el Excel.

37. Aspectos éticos

Respecto a los aspectos éticos se usó el consentimiento informado con la institución donde se realizó la investigación y a la misma población sobre la investigación, para contestar los cuestionarios de manera voluntaria. Así mismo, se citó a todos los autores utilizados en la investigación, respetando sus ideas y las autorías correspondientes, para ello se usó el APA. Por otro lado, hizo hincapié a la responsabilidad social para ayudar a solucionar un problema de envergadura general.

IV. RESULTADOS

Objetivo específico 01: Caracterizar el mecanismo de control constitucional de la participación ciudadana en la municipalidad de morales, 2014.

Dimensión 1

Tabla 02

Dimensión de transgresión de la variable mecanismo de control constitucional de la participación ciudadana en la municipalidad de Morales, 2014.

Escala	Rango	Puntuación	Porcentaje
Deficiente	(3 - 7)	43	44%
Regular	(8 - 11)	29	30%
Eficiente	(12 - 14)	26	27%
Total		98	100%

Fuente: Elaboración propia

La tabla 02 indica que la dimensión de transgresión de la variable mecanismo de control constitucional de la participación ciudadana en la gestión de la municipalidad de Morales, fue aplicada a una muestra de 98 ciudadanos, en la que se obtuvo que el 44% es deficiente (43), el 30% (29) indica que es regular y el 27% (26) indican que es eficiente. Lo que indica es que las autoridades no realizan el correcto procedimiento de rendición de cuentas existiendo transgresión al respecto, así mismo existe incumplimiento de la norma en involucrar realmente al ciudadano en la gestión, haciendo que haya un deficiente cumplimiento de rendición de cuentas y escasa participación ciudadana por escaso conocimiento al respecto.

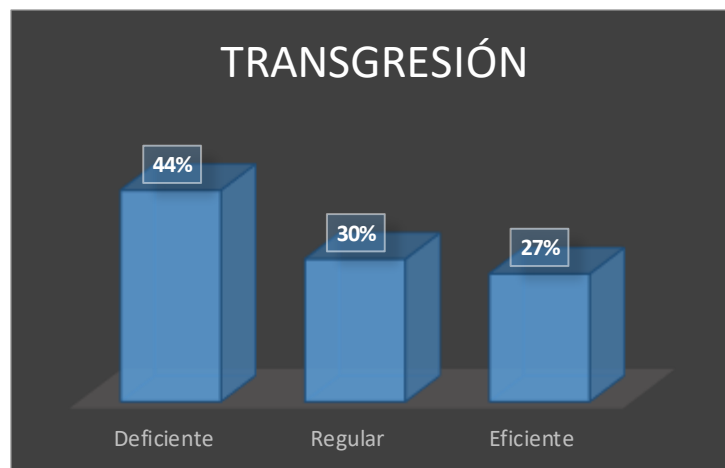


Figura 01: *Dimensión transgresión en la Municipalidad distrital de Morales.*

Fuente: Elaboración propia

Dimensión 2

Tabla 03

Dimensión de limitación de la variable mecanismo de control constitucional de la participación ciudadana en la municipalidad de Morales, 2014.

Escala	Rango	Puntuación	%
Deficiente	(3 - 7)	50	51%
Regular	(8 - 11)	27	28%
Eficiente	(12 - 14)	21	21%
Total		98	100%

Fuente: Elaboración propia

La tabla 03, muestra la dimensión limitación de la variable mecanismo de control constitucional de la participación ciudadana en la municipalidad de Morales, aplicado a una muestra de 98 sujetos muestrales, en la que el 51% (50) indican que es deficiente, el 28% (27) regular y el 21% (21) eficiente. Indicando que existen limitaciones en la aplicación de las normas de participación ciudadana; así mismo hay deficiente

involucramiento al ciudadano, por ende, existe incumplimiento en la aplicación de la norma control constitucional de control ciudadano, dado que éstos no participan correctamente en la fiscalización a la municipalidad.

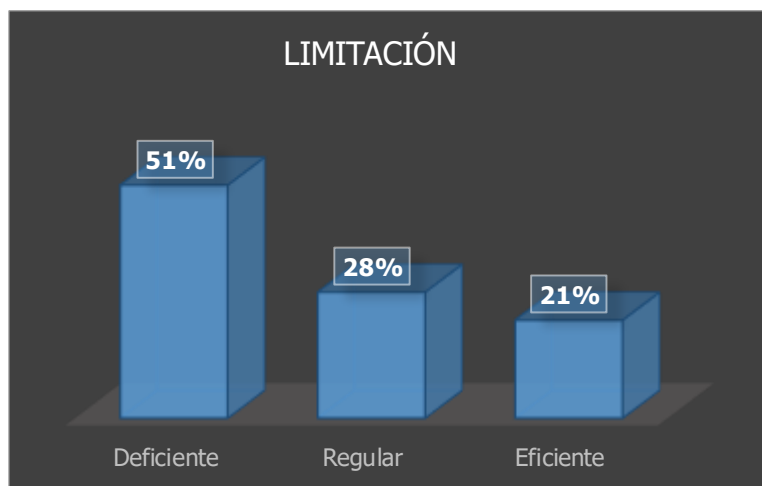


Figura 02: Dimensión limitación en la Municipalidad distrital de Morales.

Fuente: Elaboración propia

Tabla 4

Dimensión de menoscabo de la variable mecanismo de control constitucional de la participación ciudadana en la municipalidad de Morales, 2014.

Escala	Rango	f	%
Deficiente	(3 - 7)	38	39%
Regular	(8 - 11)	26	27%
Eficiente	(12 - 14)	34	35%
Total		98	100%

Fuente: Elaboración propia

En la tabla 04 se puede apreciar la dimensión menoscabo de la variable mecanismo de control constitucional de la participación ciudadana, en la que se obtuvo que el 39% (38) indicó que es deficiente, el 35% (34)

eficiente y el 27% (26) es regular. Quiere decir que falta mejorar reducción de brechas sociales mediante las obras realizadas, falta mejorar los resultados en la calidad del gasto y el impacto en obras sociales en general.

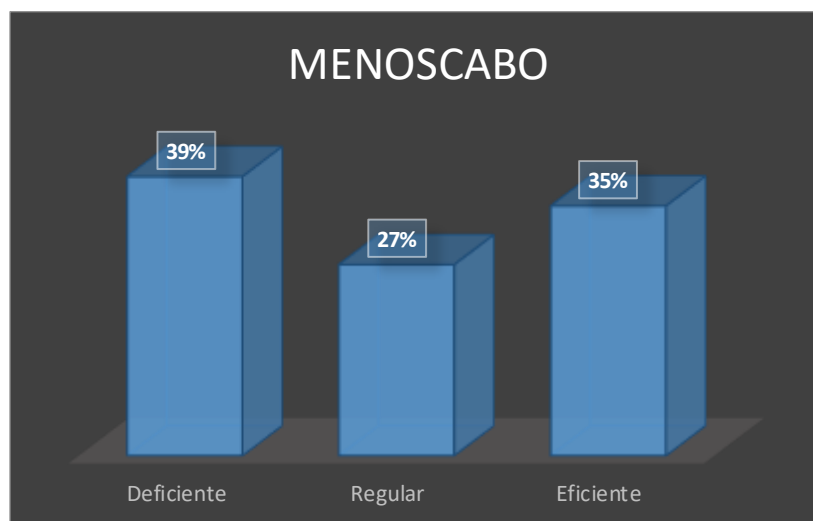


Figura 03. Dimensión de menoscabo en la municipalidad del distrito de Morales, 2014.

Fuente: Elaboración propia

Tabla 05

Consolidado de la variable mecanismo de control constitucional de la participación ciudadana en la municipalidad de Morales, 2014.

Escala	Rango	Puntuación	Porcentaje
Deficiente	(3 - 7)	35	36%
Regular	(8 - 11)	34	35%
Eficiente	(12 - 14)	29	30%
Total		98	100%

Fuente: Elaboración propia

La tabla 05 muestra el consolidado de la variable mecanismo de control constitucional de la participación ciudadana en la municipalidad, aplicado a una muestra de 98 ciudadano, en la que el 36% (35) indican que tiene un nivel deficiente, el 35% (34) es regular y el 30% (29) es eficiente. Indicando que existe transgresión en la norma de participación ciudadana donde no hay involucramiento al ciudadano, así mismo, hay débil aplicación de la norma y débil fiscalización de los mismo; por último, las obras no disminuyen los problemas o brechas sociales, no hay una buena calidad del gasto que influye en el menoscabo general.

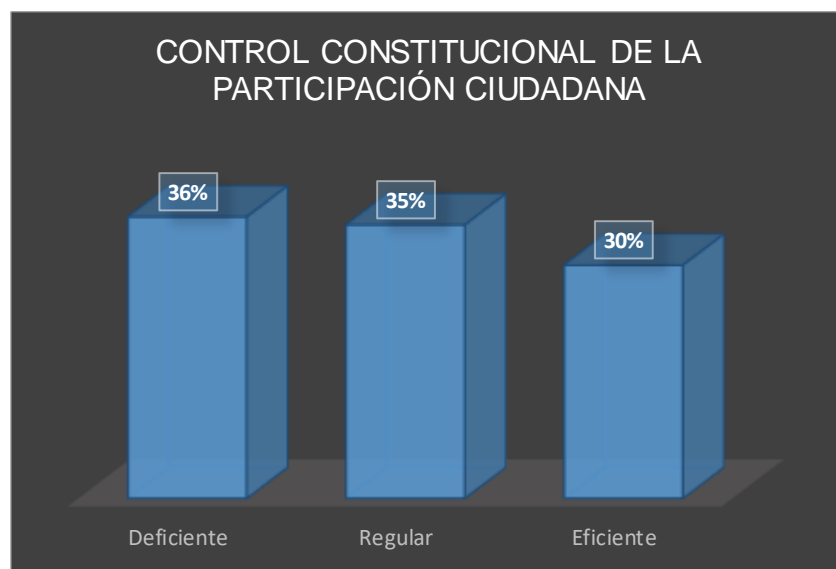


Figura 04: Consolidado de la variable de control constitucional de la participación ciudadana.

Fuente: Elaboración propia

Objetivo específico 02: Caracterizar la transparencia en la gestión municipal del distrito de morales durante el año 2014.

Dimensión 1

Tabla 06

Dimensión de información activa de la variable gestión municipal, 2014.

Escala	Rango	Puntuación	%
Deficiente	(3 - 7)	31	32%
Regular	(8 - 11)	29	30%
Eficiente	(12 - 14)	38	39%
Total		98	100%

Fuente: Elaboración propia

La tabla 06 indica la dimensión activa de la variable gestión municipal, aplicada a una muestra de 98 ciudadano, en la que resultó que el 39% indican que es eficiente (38), el 32% (31) deficiente y el 30% (29) regular. Indicando que, a pesar de tener al alto nivel eficiente, aún falta potenciar el nivel de acceso a la información, la interoperabilidad de la misma y el nivel de información pública, debe mejorar para tener una mayor información activa.

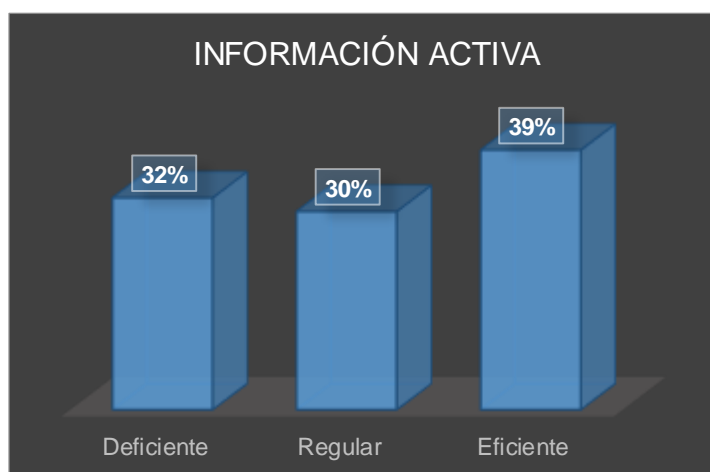


Figura 05. *Dimensión de información activa de la gestión municipal*

Fuente: Elaboración propia.

Dimensión 2

Tabla 07

Dimensión de buen gobierno de la gestión municipal, 2014

Escala	Rango	f	%
Deficiente	(3 - 7)	36	37%
Regular	(8 - 11)	32	33%
Eficiente	(12 - 14)	30	31%
Total		98	100%

Fuente: Elaboración propia

La tabla 07 indica la dimensión de buen gobierno de la gestión municipal, aplicado a una muestra de 98 sujetos en la que se obtuvo que el 37% (36) indicaron que tiene un nivel deficiente, el 33% (32) eficiente y el 31% (30) indican que es eficiente. Quiere decir que falta mejorar el nivel de transparencia en ejecuciones presupuestales de la municipalidad; así mismo, falta mejorar la eficiencia en el cumplimiento de brechas sociales y el nivel de transparencia debe ser mucho mas claro en la municipalidad distrital de Morales.

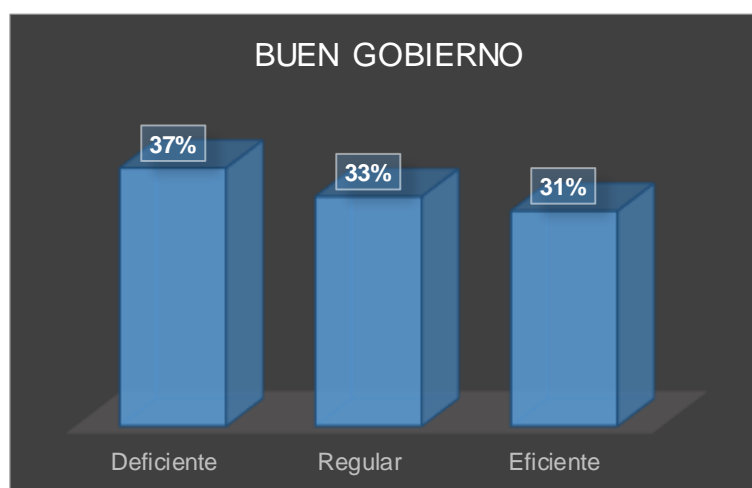


Figura 06. *Dimensión de buen gobierno en la Municipalidad distrital de Morales.*

Fuente: Elaboración propia

Dimensión 3

Tabla 08

Dimensión de acceso a la información de la variable gestión municipal.

Escala	Rango	f	%
Deficiente	(3 - 7)	34	35%
Regular	(8 - 11)	32	33%
Eficiente	(12 - 14)	32	33%
Total		98	100%

Fuente: Elaboración propia

La tabla 08 indica la dimensión de acceso a la información de la variable gestión municipal, aplicado a una muestra de 98 sujetos muestrales, en la que resultó que el 35% (34) indican que tiene un nivel deficiente, el 33% (32) es regular y el 33% (32) es eficiente. Indicando que falta mejorar la legitimización de la información; así mismo mejorar el nivel de publicación de información de calidad y las facilidades respectivas para un mayor control y los ciudadanos tengan un mejor acceso a la misma.

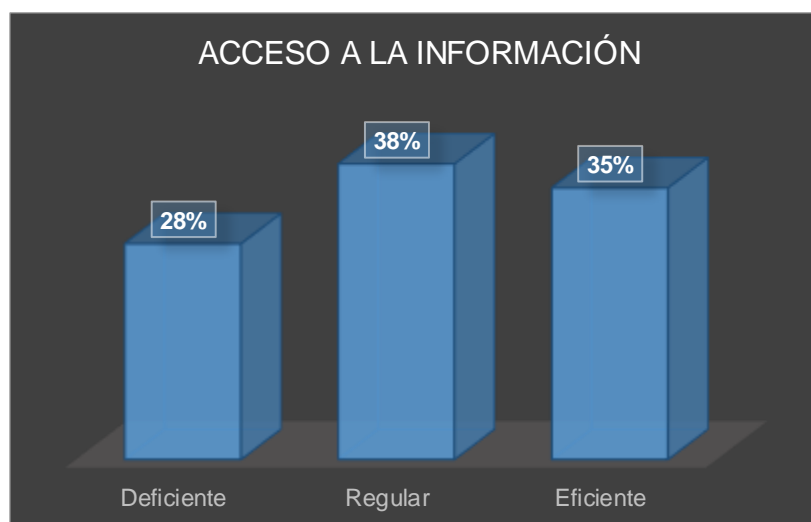


Figura 07. *Dimensión de acceso a la información de la gestión municipal.*

Fuente: Elaboración propia

Consolidado de la variable gestión municipal

Tabla 09

Consolidado de la variable gestión municipal 2014.

Escala	Rango	f	%
Deficiente	(3 - 7)	27	28%
Regular	(8 - 11)	37	38%
Eficiente	(12 - 14)	34	35%
Total		98	100%

Fuente: Elaboración propia

La tabla 09 indica el consolidado de la variable gestión municipal, aplicado a 98 ciudadanos del distrito de Morales, en la que el 38% (37) resultó regular, el 35% (34) eficiente y el 28% (27) es deficiente. Lo que quiere decir es que falta mejorar la gestión municipal en lo que es información activa y periódica a los ciudadanos, buen gobierno y acceso a la información por parte de ellos ciudadanos para que la municipalidad tenga una gestión que impacte en el desarrollo social, con una población bien informada.

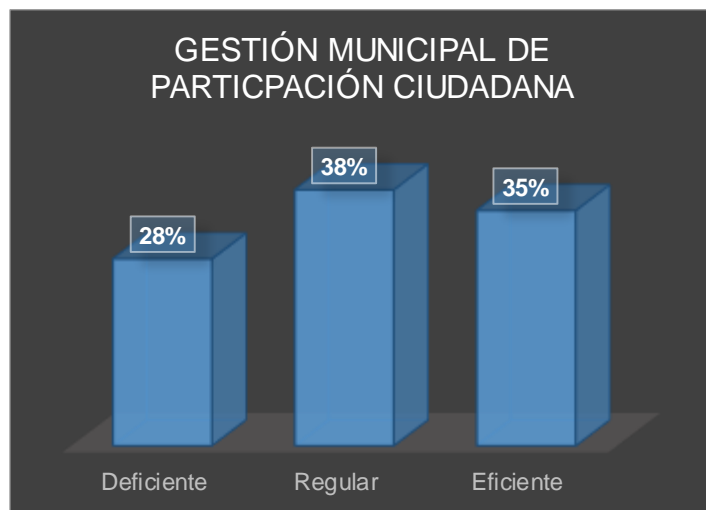


Figura 08. Variable gestión municipal de Morales, 2014.

Fuente: Elaboración propia

Objetivo general: Determinar el mecanismo de control constitucional de la participación ciudadana, para garantizar la transparencia en la gestión municipal del distrito de morales durante el año 2014.

Análisis de influencia de una variable sobre otra

Tabla 10

Grado de influencia del control constitucional de la participación ciudadana en la gestión municipal del distrito de Morales.

<i>Estadísticas de la regresión</i>	
Coeficiente de correlación múltiple	0.06641336
Coeficiente de determinación R ²	0.004410734
R ² ajustado	19.405959987
Error típico	8.586587248
Observaciones	98

Fuente: Elaboración propia

La tabla 10 muestra el grado de influencia entre variables de estudio, lo cual presenta una correlación de 0, 066, una correlación bajo con tendencia positiva; lo que indica que el control constitucional de la participación ciudadana tiene influencia en las dimensiones de información activa, buen gobierno y acceso a la información.

Tabla 11

Análisis de varianza de variables

	<i>Grados de libertad</i>	<i>Suma de cuadrados</i>	<i>Promedio de los cuadrados</i>	<i>F</i>	<i>Valor crítico de F</i>
Regresión	1	31.3576213	31.35762127	0.42530642	0.5158595
Residuos	96	7078.03013	73.72948056		
Total	98	7109.38776			

Fuente: Elaboración propia

Así mismo, tiene un grado de significancia de 0.004, dentro de los límites de la regla de decisión con un p valor menor de 0.005 y 96 grados de

libertad y un promedio de cuadrados mínimos de 73. 72. Indicando que existe influencia del control constitucional de la participación ciudadana en la gestión municipal del distrito de Morales.

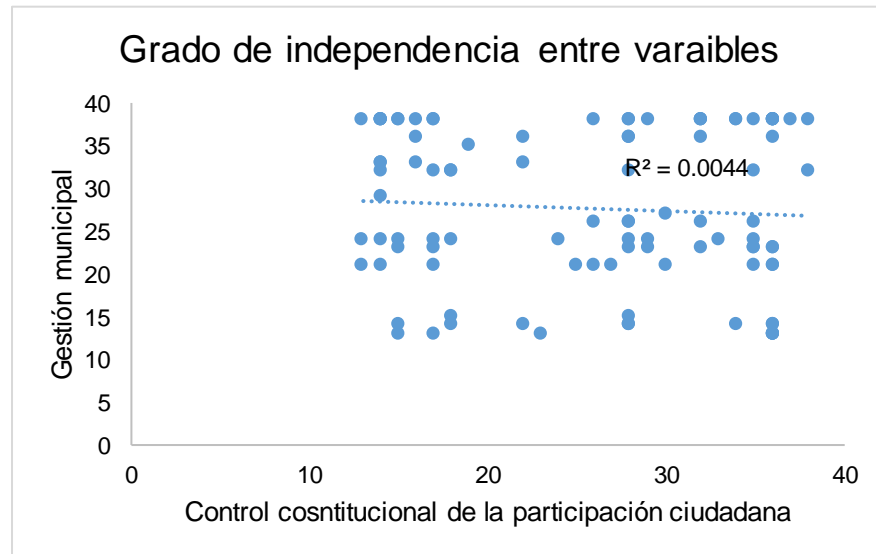


Figura 09. Grado de determinación entre variables de estudio

Fuente: Elaboración propia

También, el grado de correlación lineal entre las variables de estudio es de 19, 40%. Indicando que la gestión municipal depende en ese porcentaje del control constitucional de la participación ciudadana, el otro porcentaje depende de variables no contempladas en la investigación, existiendo una correlación lineal entre variables.

Análisis de entrevistas

Tabla 12*Estadísticos de las preguntas de las entrevistas*

	Media	Desviación típica	N
1.¿Cómo califica Ud. la Gestión Municipal del Distrito de Morales?	3,20	1,474	15
2.¿Cómo califica su participación para reducir los índices de corrupción en la gestión municipal del distrito de morales?	2,73	1,223	15
3.¿Cómo califica su participación utilizando las herramientas de control y vigilancia para ayudar a garantizar la transparencia en la gestión del distrito de morales?	3,00	,926	15
4.¿Cómo califica el grado de acceso a la información que brinda la gestión Municipal del distrito de morales?	3,53	,990	15
5.¿Cómo califica a la rendición de cuentas como herramienta de control a la gestión Municipal del distrito de morales?	3,20	,775	15
6.¿Cómo califica la comunicación de la autoridad local con la población de su distrito?	2,67	,976	15
7.¿Cómo calificarías las rendiciones de cuenta realizadas por la municipalidad distrital de morales?	2,87	1,187	15
8. ¿Cómo calificarías tu participación en las rendiciones de cuenta que se realiza la municipalidad distrital de morales?	3,47	1,302	15

Fuente: Elaboración propia

Tabla 13*Estadísticos totales de las preguntas de entrevista*

PREGUNTAS	Media de la escala si se elimina el elemento	Varianza de la escala si se elimina el elemento	Correlación elemento-total corregida	Correlación múltiple al cuadrado	Alfa de Cronbach si se elimina el elemento
1.¿Cómo califica Ud. la Gestión Municipal del Distrito de Morales?	21,47	27,695	,853	,920	,830
2.¿Cómo califica su participación para reducir los índices de corrupción en la gestión municipal del distrito de morales?	21,93	33,210	,595	,712	,862
3.¿Cómo califica su participación utilizando las herramientas de control y vigilancia para ayudar a garantizar la transparencia en la gestión del distrito de morales?	21,67	36,095	,552	,734	,866
4.¿Cómo califica el grado de acceso a la información que brinda la gestión Municipal del distrito de morales?	21,13	38,267	,314	,718	,887
5.¿Cómo califica a la rendición de cuentas como herramienta de control a la gestión Municipal del distrito de morales?	21,47	37,124	,569	,689	,866
6.¿Cómo califica la comunicación de la autoridad local con la población de su distrito?	22,00	36,571	,472	,835	,873
7.¿Cómo calificarías las rendiciones de cuenta realizadas por la municipalidad distrital de morales?	21,80	30,600	,844	,911	,833
8. ¿Cómo calificarías tu participación en las rendiciones de cuenta que se realiza la municipalidad distrital de morales?	21,20	29,171	,869	,867	,828

Fuente: Elaboración propia

Las tablas 12 y 13, muestran 8 preguntas de las encuestas, donde se determina la correlación, escala y varianza de cada pregunta, aplicado a 15 colaboradores de la municipalidad. De los resultados se pudo encontrar que existe una media de 24.67 entre los datos, una varianza de 43.095 y una desviación respecto a la media de 6,565, donde solo ayudaron a reforzar y confirmar los resultados de falencias encontradas en las encuestas realizadas a los ciudadanos en las variables de estudio.

V. DISCUSIÓN

Luego de interpretar y analizar los datos de estudio, se procede a realizar la discusión de resultados con los antecedentes y principales teorías relacionadas a los objetivos y temas de la investigación de la siguiente manera:

Los resultados del primer objetivo específico, las características del mecanismo de control constitucional de la participación ciudadana es 36% deficiente, 35% regular y 30% eficiente. En la que existe transgresión en la norma de participación ciudadana donde no hay involucramiento al ciudadano y deficiente calidad del gasto que influye en el menoscabo general.

En ese marco, en discusión con Tamayo (2015), en su investigación muestra que la participación ciudadana obedece a los movimientos sociales los cuales se desarrollan mediante agrupaciones específicas y sindicales, para determinados problemas sociales. Así mismo, concuerda Cordourier (2015), indicando que la libertad política electoral y el sistema de libertad civil, tienen como efecto participación política y participación cívica, las cuales las cuales tienen como consecuencia el cambio de procesos políticos. También Orellana (2015), menciona que la participación ciudadana influye en la gobernabilidad, sustentado en la capacidad de tiene el ente estatal, al momento de solucionar y anticipar a los conflictos sociales los mismo que pueden ser tomados como políticas de estado. También Medina (2015), indica que la comunicación es una condicional dominante para que la gestión participativa por parte de los pobladores logre converger, con los intereses económicos sociales y de conservación.

Respecto al segundo objetivo específico, las características de la gestión municipal, indican que el 38% es regular, el 35% es eficiente y el 28% deficiente. Quiere decir que falta mejorar la gestión municipal en lo que es información activa y periódica a los ciudadanos, buen gobierno y acceso a la información por parte de los ciudadanos.

En ese sentido, concuerda Pastor (2015), que la gestión municipal responde a las necesidades de los ciudadanos, con influencia política contribuyen a la eficacia del desarrollo democrático y las políticas públicas de bienestar en los ámbitos municipales y sociales, elevando los estándares de democratización los mismo que ayudan a conocer, el efecto que puedan tener estos diseños en las políticas sociales del gobierno. Por su parte Durand (2014), indica que los movimientos sociales y participativos se crean por la necesidad de representatividad en decisiones políticas que contravienen el deseo del pueblo, motivado por factores económicos, de seguridad social o índices de corrupción, el pueblo tratar de encontrar una representación en el gobierno, respondiendo a sus necesidades. En contradicción con Dargent (2015), el actuar del gobierno es importante para el desarrollo social y económico, en los resultados se evidenció problemas como inseguridad ciudadana que viene desde años, donde el gobierno no asume retos para reducir problemas sociales.

Referente al objetivo general, el mecanismo de control constitucional tiene una influencia con una relación baja y positiva de 0,066, indicando que influye directamente en las dimensiones de información activa, buen gobierno y acceso a la información, y un nivel de significancia de 0.005, indicando la influencia de una variable sobre la otra.

En concordancia de Rodrigo (2015), indica que que el gobierno abierto tiene 3 puntos que ayudan a los países que aplican estas políticas públicas se una de ellas o en conjunto, Libertad de información, Información gubernamental como herramienta y datos abierto, sin importar cuál de las directrices tome un estado, ayudara a la legitimidad, lo cual conllevar al aumento en la transparencia la cual deriva a una legitimidad social, que produce ciudadanos. Así mismo, Barrio y Damonte (2013), muestra que para la aplicación la ley de consulta previa en comunidades indígenas, sugieren diferentes indicadores que llevaron a un complejo dinamismo entre las elites económicas y los pueblos indígenas.

VI. CONCLUSIONES

- 6.1.** El mecanismo de control constitucional de la participación ciudadana tiene una relación baja y positiva de 0.066, donde tiene una influencia en la gestión municipal con sus dimensiones de información activa, buen gobierno y acceso a la información. Así mismo tuvo un nivel de significancia de 0.004, indicando la influencia directa entre las variables de estudio, confirmando la hipótesis presentada en la investigación.
- 6.2.** La caracterización de los mecanismos de control constitucional de la participación ciudadana, se evidenció un 36% deficiente, el 35% regular y el 30% eficiente. Quiere decir que existe transgresión en la norma de participación ciudadana donde no hay involucramiento al ciudadano y deficiente calidad del gasto que influye en el menoscabo general.
- 6.3.** Las características de la gestión municipal indican que el 38% es regular, el 35% eficiente y el 28% deficiente; indicando que existen deficiencias en la gestión municipal en lo que es información activa y periódica a los ciudadanos, buen gobierno y acceso a la información por parte de los ciudadanos.

VII. RECOMENDACIONES

- 7.1.** Al alcalde Morales, se recomienda implementar políticas locales que ayuden a mejorar mecanismo de control constitucional de la participación ciudadana en lo que concierne al involucramiento del ciudadano mediante la participación ciudadana, orientados a manejar una mejor calidad del gasto y disminución de brechas sociales, teniendo una fuerte influencia en la gestión municipal referente a la transparencia y buen gobierno.

- 7.2.** Se recomienda al jefe de control interno de la municipalidad, mejorar mecanismos de mejorar la eficiencia en la aplicación de la norma de participación ciudadana mediante rendiciones de cuentas de manera eficiente, con información transparente y eficiente, mejorando la institucionalidad y un mejor control ciudadano de la gestión.

- 7.3.** Se recomienda al gerente municipal, mejorar los procedimientos de información activa a la población sobre el gasto de recursos, buen gobierno que impacte en obras que disminuyan brechas sociales y brindar información de calidad con un mayor acceso al ciudadano, con ello mejorar la gestión municipal en beneficio de la población en general.

REFERENCIAS

- Cano, B. (2008). Citizen Participation in Anti-Corruption Public Policies: Responding Governance Logic. (Tesis Maestría) México. Recuperado de http://www.scielo.org.co/scielo.php?script=sci_arttext&pid=S0121-51672008000200007&lng=en&tlng=es.
- Espinosa, M. (2009). Citizen participation as a society–state relation delimited by the concepts of democracy and citizenship. *Andamios Revista Academica*, vol.5 no. 10 México. Recuperado de http://www.scielo.org.mx/scielo.php?script=sci_arttext&pid=S1870-00632009000100004&lng=es&tlng=es.
- Sánchez, G. (2015). La participación ciudadana como instrumento del gobierno abierto. *Revista Espacios Públicos*, vol. 18, pp. 51-73 Universidad Autónoma del Estado de México, México. Recuperado de <https://www.redalyc.org/articulo.oa?id=67642415003>.
- Alva, A. (2011). Algunas reflexiones sobre los alcances del derecho a la consulta previa post movilización social indígena en la selva peruana. *RIPS. Revista de Investigaciones Políticas y Sociológicas*. Recuperado de: <https://www.redalyc.org/articulo.oa?id=38021386006>.
- Welp, Y. (2008). La participación ciudadana en la encrucijada. Los mecanismos de democracia directa en Ecuador, Perú y Argentina. *Iconos. Revista de Ciencias Sociales*, no. 31, 117-130. Ecuador. Recuperado de: <https://www.redalyc.org/articulo.oa?id=50903109>.
- MELÉNDEZ, C., & LEÓN, CARLOS. (2010). PERÚ 2009: LOS LEGADOS DEL AUTORITARISMO. *Revista de ciencia política (Santiago)*, vol. 30, no 2, pp. 451-477. Chile. Recuperado de: <https://dx.doi.org/10.4067/S0718-090X2010000200015>.

- Chávez, S., & Álvarez, B. (2015). Civic participation in the legal development of public policies; a propos of the Congress debate on decriminalization of rape-related abortion. *Anales de la Facultad de Medicina*, vol. 76, no. 4, pp. 413-424. Perú. Recuperado de: http://www.scielo.org.pe/scielo.php?script=sci_arttext&pid=S1025-55832015000500013&lng=es&tlng=es.
- Tamayo, S. (2015). La participación ciudadana: un proceso. *Revista Mexicana de Opinión Pública*, (18), 157-183. [Fecha de Consulta 2 de Abril de 2021]. ISSN: 1870-7300. Recuperado de: <https://www.redalyc.org/articulo.oa?id=487456179009>.
- Cordourier, C. (2015). Citizen participation and institutions: an analysis from Robert A. Dahl's theory of democracy. *Estudios sociológicos*, vol. 33, No.99, pp. 579-605. México. Recuperado de: http://www.scielo.org.mx/scielo.php?script=sci_arttext&pid=S2448-64422015000300579&lng=es&tlng=es.
- Pastor, S., Enrique, O. (2015) Opportunities for participation in the policies of municipal social services in Spain. *Convergencia. Revista de ciencias sociales*, vol.22, no.68, pp.229-257. México. Recuperado de: http://www.scielo.org.mx/scielo.php?script=sci_arttext&pid=S1405-14352015000200229&lng=es&tlng=es.
- Sandoval, A., Rodrigo. (2015). Open government and transparency: building a conceptual framework. *Convergencia, Revista de ciencias sociales*, vol. 22, no. 68, pp. 203-227. México. Recuperado de: http://www.scielo.org.mx/scielo.php?script=sci_arttext&pid=S1405-14352015000200203&lng=es&tlng=es.
- Durand, G., Anahí. (2014). Social Movements and politic actually in Peru. *Latinoamérica. Revista de estudios Latinoamericanos*, no. 58, pp. 59-84. México. Recuperado de: http://www.scielo.org.mx/scielo.php?script=sci_arttext&pid=S1665-85742014000100004&lng=es&tlng=es.

- Orellana, A. (2015). Preservando la gobernabilidad democrática: Un análisis de las Oficinas de Resolución de Conflictos 2000-2014. *Revista De Ciencia Política Y Gobierno*, vol. 2, no, 4, 69-99. Perú. Recuperado de:
<http://revistas.pucp.edu.pe/index.php/cienciapolitica/article/view/14900>.
- Dargent Bocanegra, E. (2015). Capacidad de respuesta del Estado en el Perú: Crisis, desafíos y entorno cambiante. *Revista De Ciencia Política Y Gobierno*. Perú. Vol. 2, no,4, pp 11-22. Recuperado de:
<http://revistas.pucp.edu.pe/index.php/cienciapolitica/article/view/14897>.
- Cordourier, R., Carlos, R. (2015). Citizen participation and institutions: an analysis from Robert A. Dahl's theory of democracy. *Estudios sociológicos*. México. vol. 33, no,99, pp 579-605. Recuperado de:
http://www.scielo.org.mx/scielo.php?script=sci_arttext&pid=S2448-64422015000300579&lng=es&tlng=es.
- Medina, R. (2015) La comunicación para el desarrollo y la gestión participativa-intercultural de áreas naturales protegidas: Estudio del caso de Cordillera Escalera en San Martín. (Tesis pregrado). Perú. Recuperado de: <http://hdl.handle.net/20.500.12404/6597>.
- Solanes, C., Ángeles, & La Spina, E. (2015). Building Inclusive Citizenship and Social Movements to Participation from Spain and Italy: a Comparative Approach. *Boletín mexicano de derecho comparado*, vol. 48, no,144, pp 1119-1154. México. Recuperado de:
http://www.scielo.org.mx/scielo.php?script=sci_arttext&pid=S0041-86332015000300008&lng=es&tlng=es.
- Castel, G., Sergio. (2015) The democratic regeneration in the spanish constitutionalism: an analysis of the recent legislative measures. *Artículos Doctrinales, Cuestiones constitucionales*, no,32, pp 45-80. México. Recuperado de:

http://www.scielo.org.mx/scielo.php?script=sci_arttext&pid=S1405-91932015000100002&lng=es&tlng=es.

Cañizares, A, Jorge, C, Maribel, & Velasco, B, Blanca, M. (2015). Impact of political violence in the municipality of Ocaña governance (Colombia). *Revista. Pensamiento & Gestión*, no,39, pp 102-121. Colombia. Recuperado de: <https://doi.org/10.14482/pege.38.7703>.

Fox, Jonathan, Haight, Libby, & Palmer, R, Brian. (2011). Delivering Transparency: To What Degree Does the Mexican Government Respond to Public Information Requests? *Revista. Gestión y política pública*, vol. 20. no,1, pp 3-61. México. Recuperado de: http://www.scielo.org.mx/scielo.php?script=sci_arttext&pid=S1405-10792011000100001&lng=es&tlng=es.

Soto, I., Cortez, W. (2015). Corruption in the Mexican state bureaucracy. *Revista de Economía Institucional*, vol. 17, no,33, pp 161-182. México. Recuperado de: <https://doi.org/10.18601/01245996.v17n33.07>.

Scrollini, F., & Landoni, P. (2011). Education and public information: Perspectives to increase transparency in the education system. *Revista Uruguaya de Ciencia Política*, vol. 20, no,1, pp 131-146. Uruguay. Recuperado de: http://www.scielo.edu.uy/scielo.php?script=sci_arttext&pid=S1688-499X2011000100006&lng=es&tlng=es.

Covarrubias, Ignacio. (2014). CRITICAL ASSESSMENT OF THE IDEA THAT PUBLIC OFFICERS HAVE LESS PRIVACY THAN AN ORDINARY PERSON (ABOUT SOME DECISIONS OF THE "FREEDOM OF INFORMATION AGENCY"). *Revista chilena de derecho*, vol.41. no,3, pp 871-906. Chile. Recuperado de: <https://dx.doi.org/10.4067/S0718-34372014000300005>.

Speer, J., & Hanisch, M. (2014). Can Participatory Governance Overcome Information Asymmetries in Rural Political Markets? A Case Study of

Two Guatemalan Municipalities. Artículo. Política y gobierno, vol. 21. No,1, pp 127-158. México. Recuperado de: http://www.scielo.org.mx/scielo.php?script=sci_arttext&pid=S1665-20372014000100005&lng=es&tlng=es.

Correa, A., y Forero, D. (2014). Reasons for electoral abstention due to apathy in the population of Bogota who have never voted, vol. 5. No,12, pp 105-114. Colombia. Recuperado de: [https://doi.org/10.1016/s2215-910x\(14\)70032-1](https://doi.org/10.1016/s2215-910x(14)70032-1).

Sandia, Carlos, M, & Manríquez, Pablo, S. (2015). The configuration of the new social movements in face of the social crisis. Revista Brasileira de: Ciências Sociais, vol. 30. No,89, pp 159-170. <https://doi.org/10.17666/3089159-170/2015>.

Inza, B., Amaia. (2015). La inversión social como respuesta a los Nuevos Riesgos Sociales. Revista mexicana de sociología, vol. 77. No,3, pp 385-406. México. Recuperado de: http://www.scielo.org.mx/scielo.php?script=sci_arttext&pid=S0188-25032015000300002&lng=es&tlng=es.

Huerta, C. (2015). The Administrative Character of the Right to Information, vol. 48. No,142, pp 149-183. Boletín mexicano de derecho comparado. México. Recuperado de: http://www.scielo.org.mx/scielo.php?script=sci_arttext&pid=S0041-86332015000100005&lng=es&tlng=es.

Pareja, N., & Echeverría, M. (2014). Public Opinion and New Technologies. Reflections for its Analysis in Mexico. Revista mexicana de opinión pública, no, 17, pp 51-68. México. Recuperado de: [https://doi.org/10.1016/s1870-7300\(14\)70899-3](https://doi.org/10.1016/s1870-7300(14)70899-3).

Ceballos, M. (2015). Citizenship or social assistance? the public policy project the experience of female beneficiaries of social assistance in Chile.

Caderno CRH, vol. 28. No,73, pp 165-180. Recuperado de:
<https://doi.org/10.1590/S0103-49792015000100011>.

Sabogal, L. (2015). The ruins of good governance or challenges of citizenship to rule in Colombia: An analysis from the political power. Artículo de Universidad de Talca. Vol. 30. No,2, pp 237-250. Recuperado de:
<https://dx.doi.org/10.4067/S0718-23762015000200014>.

Loewe, D. (2015). Five dimensions of cosmopolitanism. Revista de Ciências Sociais, vol. 15. No,4, pp 155-e173. Chile. Recuperado de:
<https://doi.org/10.15448/1984-7289.2015.4.22311>.

Arredondo, T., Florina, G., de la Garza, J, & Vázquez, J. (2014). Transparencia en las organizaciones, una aproximación desde la perspectiva de los colaboradores. Estudios Gerenciales, vol. 30. No,133, pp 408-418. México. Recuperado de:
http://www.scielo.org.co/scielo.php?script=sci_arttext&pid=S0123-59232014000400010&lng=en&tlng=es.

Zalpa, G, Tapia, E, & Reyes, J. (2014). El que a buen árbol se arrima... exchange of favors and corruption. Artículo. Cultura y representaciones sociales, vol. 9. No,17, pp 149-176. México. Recuperado de:
http://www.scielo.org.mx/scielo.php?script=sci_arttext&pid=S2007-81102014000200005&lng=es&tlng=es.

Merino, M. (2013). Seizing of Public Positions. Revista mexicana de ciencias políticas y sociales, vol. 58. No,219, pp 135-156. México. Recuperado de:
http://www.scielo.org.mx/scielo.php?script=sci_arttext&pid=S0185-19182013000300006&lng=es&tlng=es.

Basabe, S. (2013). Explaining judicial corruption in the courts of Chile, Peru and Ecuador. Artículo Perfiles latinoamericanos, vol. 21. No,42, pp 79-108. México. Recuperado de:

http://www.scielo.org.mx/scielo.php?script=sci_arttext&pid=S0188-76532013000200004&lng=es&tlng=es.

Lagunes, O., & Pineda, N. (2013). El arte de contar cuentos y rendir cuentas: La revisión de las cuentas públicas del Gobierno de Sonora, 2004-2010. *Región y sociedad*, vol. 25. No,56, pp 231-268. México. Recuperado de: http://www.scielo.org.mx/scielo.php?script=sci_arttext&pid=S1870-39252013000100008&lng=es&tlng=es.

Lagunes, O. (2014). Por una democracia eficaz: Radiografía de un sistema político estancado, 1977-2012. *Región y sociedad*, vol. 26. No,59, pp 293-301. México. Recuperado de: http://www.scielo.org.mx/scielo.php?script=sci_arttext&pid=S1870-39252014000200010&lng=es&tlng=es.

Sandoval, G. (2015). La Paz: a modern, sustainable city? *Tinkazos*, vol.18. no,38, pp 9-33. Bolivia. Recuperado de: http://www.scielo.org.bo/scielo.php?script=sci_arttext&pid=S1990-74512015000200002&lng=es&tlng=es.

Hurtado, H. (2014). Citizenship, Civil Society and Social Movement in Latin America: Contemporary Democratic Challenges in Mexico and Venezuela (1990-2012). *Revista pueblos y fronteras digital*, vol. 9. No,18, pp 49-61. México. Recuperado de: <https://doi.org/10.22201/cimsur.18704115e.2014.18.22>

ANEXOS

Cuadro de operacionalización de variables

Variable 1: Control constitucional de la participación ciudadana.

Variable	Definición conceptual	Definición operacional	Dimensiones	Indicadores	Escala de medición
Control constitucional de la participación ciudadana.	Es el proceso, donde existe un espacio de involucramiento del ciudadano en las gestiones gubernamentales, la misma que ayuda a ejecutar mejor los recursos del estado y evitar la corrupción (Cano, 2008, p. 33).	Todo proceso que tiene que ver con el proceso de transparencia donde intervienen elementos como la trasgresión, limitación y menoscabo.	Transgresión	<ul style="list-style-type: none"> - Nivel de transgresión de la autoridad en rendición de cuentas. - Nivel de cumplimiento de la autoridad en involucrar al ciudadano. - Nivel de cumplimiento en la rendición de cuentas y otros elementos de participación. 	Escala nominal
			Limitación	<ul style="list-style-type: none"> - Nivel de limitaciones en la aplicación de las normas de participación. - Nivel de involucramiento al ciudadano. - Nivel de cumplimiento en aplicación de la norma. 	Escala nominal
			Menoscabo	<ul style="list-style-type: none"> - Nivel de cumplimiento de disminución de brechas sociales. - Nivel de resultados y calidad del gasto. - Nivel de impacto de obras sociales. 	Escala nominal
Transparencia en la gestión municipal	Se trata de la apertura que tiene la autoridad de turno para mostrarle a la ciudadanía el ejercicio de funciones, cumpliendo con un principio constitucional.	Son procesos que garantizan la transparencia en la gestión municipal como es la información activa, el buen gobierno y el acceso a la información	Información activa	<ul style="list-style-type: none"> - Nivel de accesibilidad - Nivel de interoperabilidad - Nivel de utilización de la información pública. 	
			Buen gobierno	<ul style="list-style-type: none"> - Nivel de transparencia en ejecuciones. - Nivel de eficiencia en cumplimiento de brechas sociales. - Nivel de transparencia en la información. 	
			Acceso a la información	<ul style="list-style-type: none"> - Nivel de legitimización de la información - Nivel de publicación de la información. - Nivel de facilidades para brindar información. 	

Matriz de Consistencia

Título: Mecanismo de control constitucional de la participación ciudadana, para garantizar la transparencia en la gestión municipal del distrito de morales durante el año 2014.

Formulación del problema	Objetivos	Hipótesis	Técnica e Instrumentos										
<p>Problema general</p> <p>¿Cómo es el mecanismo de control constitucional de la participación ciudadana, para garantizar la transparencia en la gestión municipal del distrito de morales durante el año 2014?</p> <p>Problemas específicos:</p> <p>¿Cómo es el mecanismo de control constitucional de la participación ciudadana en la gestión municipal del distrito de morales durante el año 2014?</p> <p>¿Cómo la transparencia en la gestión municipal del distrito de morales durante el año 2014?</p>	<p>Objetivo general</p> <p>Determinar el mecanismo de control constitucional de la participación ciudadana, para garantizar la transparencia en la gestión municipal del distrito de morales durante el año 2014.</p> <p>Objetivos Específicos</p> <p>Caracterizar el mecanismo de control constitucional de la participación ciudadana en la gestión municipal del distrito de morales durante el año 2014.</p> <p>Caracterizar la transparencia en la gestión municipal del distrito de morales durante el año 2014.</p>	<p>Hipótesis general</p> <p>El mecanismo de control constitucional de la participación ciudadana garantiza la transparencia en la gestión municipal del distrito de morales durante el año 2014.</p>	<p>Técnica</p> <p>Se aplicará como técnica, Fichaje, entrevista y encuesta.</p> <p>Instrumentos</p> <p>En los instrumentos se utilizará la guía del fichaje, guía de entrevista y cuestionario</p>										
Diseño de investigación	Población y muestra	Variables y dimensiones											
<p>La investigación será básica, de corte transversal y enfoque cuantitativo. El diseño será descriptivo causal de la siguiente manera:</p> <div style="text-align: center;"> </div> <p>Dónde: M : Municipalidad de Morales Año 2014 1: Control constitucional de la participación ciudadana 2: Transparencia de gestión municipal</p>	<p>Población</p> <p>La población del distrito de Morales (5,000 entre 30 a 50 años), 40 funcionarios entre CAS y nombrados.</p> <p>Muestra</p> <p>Para la muestra de la población se aplicó la fórmula estadística con población infinita conocida, 15 funcionarios que manejan, instrumentos de control constitucional.</p>	<table border="1" style="width: 100%;"> <thead> <tr> <th style="text-align: center;">Variables</th> <th style="text-align: center;">Dimensiones</th> </tr> </thead> <tbody> <tr> <td rowspan="3" style="vertical-align: top;">Control constitucional de la participación ciudadana</td> <td>Transgresión</td> </tr> <tr> <td>Limitación</td> </tr> <tr> <td>Menoscabo</td> </tr> <tr> <td rowspan="3" style="vertical-align: top;">Transparencia de gestión municipal</td> <td>Información activa</td> </tr> <tr> <td>Buen gobierno</td> </tr> <tr> <td>Acceso a la información</td> </tr> </tbody> </table>		Variables	Dimensiones	Control constitucional de la participación ciudadana	Transgresión	Limitación	Menoscabo	Transparencia de gestión municipal	Información activa	Buen gobierno	Acceso a la información
Variables	Dimensiones												
Control constitucional de la participación ciudadana	Transgresión												
	Limitación												
	Menoscabo												
Transparencia de gestión municipal	Información activa												
	Buen gobierno												
	Acceso a la información												

Instrumentos de recolección de datos



Instrumento para evaluar el mecanismo de control constitucional de la participación ciudadana en la municipal del distrito de morales durante el año 2014.

Lugar: **Nombre de la organización:**

Fecha:

Buenos días, me encuentro realizando un estudio sobre “Mecanismo de control constitucional de la participación ciudadana, para garantizar la transparencia en la gestión municipal del distrito de morales”. Solicito que responda las siguientes preguntas que se mantendrán de manera confidencial. Muchas gracias.

Instrucciones: Lea atentamente cada ítem y responda con una X en los recuadros según su propio criterio.

Escala: Muy malo = 1 Malo = 2 Regular = 3 Bueno = 4 Excelente= 5

Ítem / Indicador	Indicador				
	1	2	3	4	5
➤ TRANSGRESIÓN					
1. Cuál es el nivel de transgresión de la autoridad en rendición de cuentas.					
2. Cuál es el nivel de cumplimiento de la autoridad en involucrar al ciudadano.					
3. Cuál es el nivel de cumplimiento en la rendición de cuentas y otros elementos de participación.					
➤ LIMITACIÓN	1	2	3	4	5

4. Cuál es el nivel de limitaciones en la aplicación de las normas de participación.					
5. Cuál es el nivel de involucramiento al ciudadano.					
6. Cuál es el nivel de cumplimiento en aplicación de la norma control constitucional de control ciudadano.					
➤ MENOSCABO					
7. Cuál es el nivel de cumplimiento de disminución de brechas sociales mediante las obras realizadas.					
8. Cuál es el nivel de resultados y calidad del gasto.					
9. Cuál es el nivel de impacto de obras sociales.					



Instrumento para evaluar la gestión municipal del distrito de morales durante el año 2014.

Lugar: **Nombre de la organización:**

Fecha:.....

Buenos días, me encuentro realizando un estudio sobre “control interno y la gestión contable de la sede central del gobierno regional de San Martín”. Solicito que responda las siguientes preguntas que se mantendrán de manera confidencial. Muchas gracias.

Instrucciones: Lea atentamente cada ítem y responda con una X en los recuadros según su propio criterio.

Escala: Muy malo = 1 Malo = 2 Regular = 3 Bueno = 4 Excelente =5

Ítem / Indicador	Indicador				
	1	2	3	4	5
➤ INFORMACIÓN ACTIVA					
1. Cuál es el nivel de accesibilidad de información de la Municipalidad					
2. Cuál es el nivel de interoperabilidad en la institución respecto a la información.					
3. Cuál es el nivel de utilización de la información pública.					
➤ BUEN GOBIERNO	1	2	3	4	5
4. Cuál es el nivel de transparencia en ejecuciones presupuestales.					
5. Cuál es el nivel de eficiencia en cumplimiento de brechas sociales.					
6. Cuál es el nivel de transparencia de la información en la municipalidad.					

➤ ACCESO A LA INFORMACIÓN	1	2	3	4	5
7. Cuál es el nivel de legitimización de la información					
8. Cuál es el nivel de publicación de la información.					
9. Cuál es el nivel de facilidades para brindar información.					

Gracias por su colaboración

INSTRUMENTO DE INVESTIGACIÓN- ENTREVISTA

Dirigido a Funcionarios Públicos de Municipalidades Provinciales y Distritales de Morales.

Buenos días. Soy JOHN CESAR QUISPE FLORES, estudiante del XI Ciclo de la Facultad de Derecho de la Universidad César Vallejo – Filial – Tarapoto, estoy realizando una investigación (Tesis) sobre: **“MECANISMO DE CONTROL CONSTITUCIONAL DE LA PARTICIPACIÓN CIUDADANA, PARA GARANTIZAR LA TRANSPARENCIA EN LA GESTIÓN MUNICIPAL DEL DISTRITO DE MORALES DURANTE EL AÑO 2014.”** Le agradezco brinde a mi persona unos minutos de su tiempo para respondernos las siguientes preguntas:

1. ¿En su Institución se viene aplicando Políticas Publicas de control y transparencia?

a) Si.

b) No

De ser su respuesta positiva, explique o mencione cuales:

2. ¿LA RENDICIÓN DE CUENTAS, cree usted, que es un mecanismo por el cual se disminuye los índices de corrupción en las municipalidades?

a) Si.

b) No

Porque:

3. ¿En la municipalidad distrital de morales se realizan rendición de cuentas anuales, públicas y periódicas?

a) Si

b) No

De ser positiva su respuesta indique cuantas rendiciones de cuentas se realizan anuales

4. ¿cree usted que en las Municipalidades distrital de morales aplican correctamente las Políticas Públicas para disminuir los índices de corrupción?

a) Si

b) no.

Porque:

5.¿Perjudico en su gestión el hecho de comprar polos con un dinero destinado hacia otro financiamiento el año 2014?

a) Si.

b) No

De qué manera:

6. ¿Cree usted que mediante el mecanismo de control constitucional de la participación ciudadana se puede disminuir los niveles de corrupción en la municipalidad distrital de morales.

a) Si.

b) No

Porque:

7 ¿En su institución las solicitudes de información siempre son otorgadas o hay algunas que llegan a la vía judicial?

A) SI

B) NO

De ser positiva su respuesta cual crees que sea el motivo

8. ¿cree que es necesario que la población participe en el control de la administración los recursos de la musicalidad distrital de morales?

a) Si

b) No

Por que

Validación de expertos

INFORME DE OPINIÓN SOBRE INSTRUMENTO DE INVESTIGACIÓN CIENTÍFICA

Nombres y apellidos del experto : Abg. Maria Fernández Sívori
 Institución en la que trabaja /Cargo : Procuradora de la provincia de San Martín
 Nombre del Instrumento : Gestión Municipal del distrito de morales durante el año 2014
 Autor del instrumento : Br. John César Quispe Flore

Muy deficiente (1) Deficiente (2) Aceptable (3) Bueno (4) Excelente (5)

XI. CRITERIOS DE VALIDACIÓN

CRITERIOS	INDICADORES	1	2	3	4	5
CLARIDAD	Los ítems están redactados con lenguaje apropiado y libre de ambigüedades acorde con los sujetos muestrales					x
OBJETIVIDAD	Las instrucciones y los ítems del instrumento permitirán recoger la información objetiva respecto a sus dimensiones e indicadores conceptuales y operacionales.					x
ACTUALIDAD	El instrumento evidencia vigencia acorde con el conocimiento científico, tecnológico y legal inherente a la implementación de la política pública "Gestión Municipal del distrito de morales durante el año 2014"				x	
ORGANIZACIÓN	Los ítems del instrumento están organizados en función de las dimensiones y la definición operacional y conceptual de manera que permitan hacer inferencias en función a las hipótesis, problema y objetivos de la investigación.				x	
SUFICIENCIA	Los ítems del instrumento son suficientes en cantidad y calidad acorde con la variable, dimensiones e indicadores.					x
INTENCIONALIDAD	Los ítems del instrumento son coherentes con el tipo de investigación y responden a los objetivos, hipótesis y variable de estudio.					x
CONSISTENCIA	La información que se recoja a través de los ítems del instrumento, permitirá analizar, describir y explicar la realidad motivo de la investigación.					x
COHERENCIA	Los ítems del instrumento expresan se relacionan con los indicadores de cada dimensión de la implementación de la política pública "Gestión Municipal del distrito de morales durante el año 2014"					x
METODOLOGÍA	La relación entre la técnica y el instrumentos propuestos responden al propósito de la investigación.					x
PERTINENCIA	La redacción de los ítems concuerda con la escala valorativa y nombre del instrumento.					x
TOTAL					48	

XII. OPINIÓN DE APLICABILIDAD:

El presente instrumento es válido, puesto a que recoge todos los criterios de evaluación, por lo que, podrá ser aplicado para recabar la información objetiva de la presente investigación.

PROMEDIO DE VALORACIÓN:

48

Tarapoto 05 de junio 2016



Maria Fernandez Sivori
 ABOGADA
 GAL. 871994

INFORME DE OPINIÓN SOBRE INSTRUMENTO DE INVESTIGACIÓN CIENTÍFICA

Nombres y apellidos del experto : Abg. María Fernández Sivori
 Institución en la que trabaja /Cargo : Procuradora de la provincia de San Martín
 Nombre del Instrumento : Mecanismo de control constitucional de la participación ciudadana en la
 municipalidad de morales durante el año 2014
 Autor del instrumento : Br. John César Quispe Flore

Muy deficiente (1) Deficiente (2) Aceptable (3) Bueno (4) Excelente (5)

IX. CRITERIOS DE VALIDACIÓN

CRITERIOS	INDICADORES	1	2	3	4	5
CLARIDAD	Los ítems están redactados con lenguaje apropiado y libre de ambigüedades acorde con los sujetos muestrales					x
OBJETIVIDAD	Las instrucciones y los ítems del instrumento permitirán recoger la información objetiva respecto a sus dimensiones e indicadores conceptuales y operacionales.					x
ACTUALIDAD	El instrumento evidencia vigencia acorde con el conocimiento científico, tecnológico y legal inherente a "Mecanismo de control constitucional de la participación ciudadana en la municipalidad de morales durante el año 2014"				x	
ORGANIZACIÓN	Los ítems del instrumento están organizados en función de las dimensiones y la definición operacional y conceptual de manera que permitan hacer inferencias en función a las hipótesis, problema y objetivos de la investigación.					x
SUFICIENCIA	Los ítems del instrumento son suficientes en cantidad y calidad acorde con la variable, dimensiones e indicadores.					x
INTENCIONALIDAD	Los ítems del instrumento son coherentes con el tipo de investigación y responden a los objetivos, hipótesis y variable de estudio.					x
CONSISTENCIA	La información que se recoja a través de los ítems del instrumento, permitirá analizar, describir y explicar la realidad motivo de la investigación.					x
COHERENCIA	Los ítems del instrumento expresan se relacionan con los indicadores de cada dimensión de la implementación de la política pública "Mecanismo de control constitucional de la participación ciudadana en la municipalidad de morales durante el año 2014"					x
METODOLOGÍA	La relación entre la técnica y los instrumentos propuestos responden al propósito de la investigación.					x
PERTINENCIA	La redacción de los ítems concuerda con la escala valorativa y nombre del instrumento.					x
TOTAL						49

X. OPINIÓN DE APLICABILIDAD:

El presente instrumento es válido, puesto a que recoge todos los criterios de evaluación, por lo que, podrá ser aplicado para recabar la información objetiva de la presente investigación.

PROMEDIO DE VALORACIÓN: 49

Tarapoto 05 de junio 2016



María Fernández Sivori
 ABOGADA
 OAJ 87796

INFORME DE OPINIÓN SOBRE INSTRUMENTO DE INVESTIGACIÓN CIENTÍFICA

Nombres y apellidos del experto : Abg. Luis Roberto Cabrera Suárez
 Institución en la que trabaja /Cargo : Docente de derecho constitucional UCV
 Nombre del Instrumento : Gestión Municipal del distrito de morales durante el año 2014
 Autor del instrumento : Br. John César Quispe Flore

Muy deficiente (1) Deficiente (2) Aceptable (3) Bueno (4) Excelente (5)

VII. CRITERIOS DE VALIDACIÓN

CRITERIOS	INDICADORES	1	2	3	4	5
CLARIDAD	Los ítems están redactados con lenguaje apropiado y libre de ambigüedades acorde con los sujetos muestrales					x
OBJETIVIDAD	Las instrucciones y los ítems del instrumento permitirán recoger la información objetiva respecto a sus dimensiones e indicadores conceptuales y operacionales.					x
ACTUALIDAD	El instrumento evidencia vigencia acorde con el conocimiento científico, tecnológico y legal inherente a la implementación de la política pública "Gestión Municipal del distrito de morales durante el año 2014"				x	
ORGANIZACIÓN	Los ítems del instrumento están organizados en función de las dimensiones y la definición operacional y conceptual de manera que permitan hacer inferencias en función a las hipótesis, problema y objetivos de la investigación.					x
SUFICIENCIA	Los ítems del instrumento son suficientes en cantidad y calidad acorde con la variable, dimensiones e indicadores.					x
INTENCIONALIDAD	Los ítems del instrumento son coherentes con el tipo de investigación y responden a los objetivos, hipótesis y variable de estudio.					x
CONSISTENCIA	La información que se recoja a través de los ítems del instrumento, permitirá analizar, describir y explicar la realidad motivo de la investigación.				x	
COHERENCIA	Los ítems del instrumento expresan se relacionan con los indicadores de cada dimensión de la implementación de la política pública "Gestión Municipal del distrito de morales durante el año 2014"				x	
METODOLOGÍA	La relación entre la técnica y el instrumentos propuestos responden al propósito de la investigación.					x
PERTINENCIA	La redacción de los ítems concuerda con la escala valorativa y nombre del instrumento.				x	
TOTAL					46	

VIII. OPINIÓN DE APLICABILIDAD:

El presente instrumento es válido, puesto a que recoge todos los criterios de evaluación, por lo que, podrá ser aplicado para recabar la información objetiva de la presente investigación.

PROMEDIO DE VALORACIÓN:

46

Tarapoto 05 de junio 2016



Luis Roberto Cabrera Suárez
 ABOGADO
 ICAL 5448

INFORME DE OPINIÓN SOBRE INSTRUMENTO DE INVESTIGACIÓN CIENTÍFICA

Nombres y apellidos del experto : Abg. Luis Roberto Cabrera Suárez
 Institución en la que trabaja /Cargo : Docente de derecho constitucional UCV
 Nombre del Instrumento : Mecanismo de control constitucional de la participación ciudadana en la
 municipalidad de morales durante el año 2014
 Autor del instrumento : Br. John César Quispe Flore

Muy deficiente (1) Deficiente (2) Aceptable (3) Bueno (4) Excelente (5)

V. CRITERIOS DE VALIDACIÓN

CRITERIOS	INDICADORES	1	2	3	4	5
CLARIDAD	Los ítems están redactados con lenguaje apropiado y libre de ambigüedades acorde con los sujetos muestrales					x
OBJETIVIDAD	Las instrucciones y los ítems del instrumento permitirán recoger la información objetiva respecto a sus dimensiones e indicadores conceptuales y operacionales.					x
ACTUALIDAD	El instrumento evidencia vigencia acorde con el conocimiento científico, tecnológico y legal inherente a "Mecanismo de control constitucional de la participación ciudadana en la municipalidad de morales durante el año 2014"					x
ORGANIZACIÓN	Los ítems del instrumento están organizados en función de las dimensiones y la definición operacional y conceptual de manera que permitan hacer inferencias en función a las hipótesis, problema y objetivos de la investigación.					x
SUFICIENCIA	Los ítems del instrumento son suficientes en cantidad y calidad acorde con la variable, dimensiones e indicadores.					x
INTENCIONALIDAD	Los ítems del instrumento son coherentes con el tipo de investigación y responden a los objetivos, hipótesis y variable de estudio.					x
CONSISTENCIA	La información que se recoja a través de los ítems del instrumento, permitirá analizar, describir y explicar la realidad motivo de la investigación.					x
COHERENCIA	Los ítems del instrumento expresan se relacionan con los indicadores de cada dimensión de la implementación de la política pública "Mecanismo de control constitucional de la participación ciudadana en la municipalidad de morales durante el año 2014"					x
METODOLOGÍA	La relación entre la teórica y los instrumentos propuestos responden al propósito de la investigación.					x
PERTINENCIA	La redacción de los ítems concuerda con la escala valorativa y nombre del instrumento.					x
TOTAL						48

VI. OPINIÓN DE APLICABILIDAD:

El presente instrumento es válido, puesto a que recoge todos los criterios de evaluación, por lo que, podrá ser aplicado para recabar la información objetiva de la presente investigación.

PROMEDIO DE VALORACIÓN:

46

Tarapoto 05 de junio 2016



Luis Roberto Cabrera Suárez
 ABOGADO
 ICAL. 5448

INFORME DE OPINIÓN SOBRE INSTRUMENTO DE INVESTIGACIÓN CIENTÍFICA

Nombres y apellidos del experto : Abg. Christopher Vásquez Gaviola

Institución en la que trabaja /Cargo : Docente derecho procesal constitucional UCV

Nombre del Instrumento : Gestión Municipal del distrito de morales durante el año 2014

Autor del instrumento : Br. John César Quispe Flore

Muy deficiente (1) Deficiente (2) Aceptable (3) Bueno (4) Excelente (5)

III. CRITERIOS DE VALIDACIÓN

CRITERIOS	INDICADORES	1	2	3	4	5
CLARIDAD	Los ítems están redactados con lenguaje apropiado y libre de ambigüedades acorde con los sujetos muestrales					x
OBJETIVIDAD	Las instrucciones y los ítems del instrumento permitirán recoger la información objetiva respecto a sus dimensiones e indicadores conceptuales y operacionales.					x
ACTUALIDAD	El instrumento evidencia vigencia acorde con el conocimiento científico, tecnológico y legal inherente a la implementación de la política pública "Gestión Municipal del distrito de morales durante el año 2014"				x	
ORGANIZACIÓN	Los ítems del instrumento están organizados en función de las dimensiones y la definición operacional y conceptual de manera que permitan hacer inferencias en función a las hipótesis, problema y objetivos de la investigación.				x	
SUFICIENCIA	Los ítems del instrumento son suficientes en cantidad y calidad acorde con la variable, dimensiones e indicadores.					x
INTENCIONALIDAD	Los ítems del instrumento son coherentes con el tipo de investigación y responden a los objetivos, hipótesis y variable de estudio.					x
CONSISTENCIA	La información que se recoja a través de los ítems del instrumento, permitirá analizar, describir y explicar la realidad motivo de la investigación.				x	
COHERENCIA	Los ítems del instrumento expresan se relacionan con los indicadores de cada dimensión de la implementación de la política pública "Gestión Municipal del distrito de morales durante el año 2014"				x	
METODOLOGÍA	La relación entre la técnica y el instrumentos propuestos responden al propósito de la investigación.					x
PERTINENCIA	La redacción de los ítems concuerda con la escala valorativa y nombre del instrumento.					x
TOTAL					46	


IV. OPINIÓN DE APLICABILIDAD:

El presente instrumento es válido, puesto a que recoge todos los criterios de evaluación, por lo que, podrá ser aplicado para recabar la información objetiva de la presente investigación.

PROMEDIO DE VALORACIÓN:

46

Tarapoto 05 de junio 2016



INFORME DE OPINIÓN SOBRE INSTRUMENTO DE INVESTIGACIÓN CIENTÍFICA

Nombres y apellidos del experto : Abg. Christopher Vásquez Gaviola

Institución en la que trabaja /Cargo : Docente derecho procesal constitucional UCV

Nombre del Instrumento : Mecanismo de control constitucional de la participación ciudadana en la
municipalidad de morales durante el año 2014

Autor del instrumento : Br. John César Quispe Flore

Muy deficiente (1) Deficiente (2) Aceptable (3) Bueno (4) Excelente (5)

I. CRITERIOS DE VALIDACIÓN

CRITERIOS	INDICADORES	1	2	3	4	5
CLARIDAD	Los ítems están redactados con lenguaje apropiado y libre de ambigüedades acorde con los sujetos muestrales					x
OBJETIVIDAD	Las instrucciones y los ítems del instrumento permitirán recoger la información objetiva respecto a sus dimensiones e indicadores conceptuales y operacionales.					x
ACTUALIDAD	El instrumento evidencia vigencia acorde con el conocimiento científico, tecnológico y legal inherente a "Mecanismo de control constitucional de la participación ciudadana en la municipalidad de morales durante el año 2014"				x	
ORGANIZACIÓN	Los ítems del instrumento están organizados en función de las dimensiones y la definición operacional y conceptual de manera que permitan hacer inferencias en función a las hipótesis, problema y objetivos de la investigación.				x	
SUFICIENCIA	Los ítems del instrumento son suficientes en cantidad y calidad acorde con la variable, dimensiones e indicadores.					x
INTENCIONALIDAD	Los ítems del instrumento son coherentes con el tipo de investigación y responden a los objetivos, hipótesis y variable de estudio.					x
CONSISTENCIA	La información que se recoja a través de los ítems del instrumento, permitirá analizar, describir y explicar la realidad motivo de la investigación.					x
COHERENCIA	Los ítems del instrumento expresan se relacionan con los indicadores de cada dimensión de la implementación de la política pública "Mecanismo de control constitucional de la participación ciudadana en la municipalidad de morales durante el año 2014"				x	
METODOLOGÍA	La relación entre la técnica y los instrumentos propuestos responden al propósito de la investigación.					x
PERTINENCIA	La redacción de los ítems concuerda con la escala valorativa y nombre del instrumento.					x
TOTAL					47	


II. OPINIÓN DE APLICABILIDAD:

El presente instrumento es válido, puesto a que recoge todos los criterios de evaluación, por lo que, podrá ser aplicado para recabar la información objetiva de la presente investigación.

PROMEDIO DE VALORACIÓN :

47

Tarapoto 05 de junio 2016



Índice de confiabilidad

Variable de mecanismo de control constitucional de la participación ciudadana

EXPERTOS	CRITERIOS										Total
	1	2	3	4	5	6	7	8	9	10	
Experto 1	5	5	4	5	4	5	4	5	4	5	47
Experto 2	4	5	4	5	4	5	4	5	4	5	46
Experto 3	4	5	4	5	4	5	4	4	4	5	45
SUMA	12	15	12	15	12	15	12	15	12	15	138
Varianza	0.00	0.33	0.00	0.00	0.00	0.00	0.00	0.00	0.00	0.33	1.33

Sumatoria

Var 0.67

Var total 1.38

Alfa de Crombach= 0.80

RANGO	MAGNITUD
0.81 – 1.00	Muy alta
0.61 – 0.80	Alta
0.41 – 0.60	Moderada
0.21 – 0.40	Baja
0.001 – 0.20	Muy baja

La fórmula es como sigue:

$$r_r = \frac{n}{n-1} * \frac{S_t^2 - \sum S_i^2}{S^2}$$

En donde:

r_r = coeficiente de confiabilidad;

n = número de ítems;

S_t^2 = varianza total de la prueba; y

$\sum S_i^2$ es la suma de las varianzas individuales de los ítems.

El instrumento de investigación para medir control constitucional de la participación ciudadana, evidencia una ALTA confiabilidad

Índice de confiabilidad para variable gestión municipal

EXPERTOS	CRITERIOS										Total
	1	2	3	4	5	6	7	8	9	10	
Experto 1	4	5	4	5	5	5	4	5	4	5	46
Experto 2	5	4	5	5	5	5	5	5	5	4	48
Experto 3	4	5	4	5	5	5	4	5	5	5	47
SUMA	13	14	13	15	15	15	13	15	14	14	141
Varianza	0.00	0.33	0.00	0.00	0.00	0.00	0.00	0.00	0.00	0.33	1.38

Sumatoria

Var 0.67

Var total 1.41

Alfa de Crombach= 0.92

RANGO	MAGNITUD
0.81 – 1.00	Muy alta
0.61 – 0.80	Alta
0.41 – 0.60	Moderada
0.21 – 0.40	Baja
0.001 – 0.20	Muy baja

La fórmula es como sigue:

$$r_g = \frac{n \cdot S_t^2 - \sum S_i^2}{n-1 \cdot S^2}$$

En donde:

r_g = coeficiente de confiabilidad;

n = número de ítems;

S_t^2 = varianza total de la prueba; y

$\sum S_i^2$ es la suma de las varianzas individuales de los ítems.

El instrumento de investigación para medir la gestión municipal, evidencia una MUY ALTA confiabilidad.

Base de datos

control constitucional de la participación ciudadana											
N° EncuestaA	Preguntas									Total	Calificación
	P1	P2	P3	P4	P5	P6	P7	P8	P9	Sum fila (t)	
1	1	2	1	2	3	3	2	2	3	19	Deficiente
2	2	1	3	1	2	1	3	2	2	17	Deficiente
3	3	2	3	2	2	3	4	4	5	28	Regular
4	2	2	3	2	2	1	3	1	2	18	Deficiente
5	4	3	5	5	5	3	2	3	5	35	Eficiente
6	3	3	3	4	3	3	2	2	2	25	Regular
7	4	5	4	3	2	4	4	5	4	35	Eficiente
8	2	2	1	1	3	2	1	2	1	15	Deficiente
9	3	4	4	3	4	4	5	4	5	36	Eficiente
10	3	2	3	2	2	3	4	4	5	28	Regular
11	3	5	4	5	3	4	4	4	4	36	Eficiente
12	2	1	1	2	2	1	2	1	1	13	Deficiente
13	2	2	3	3	2	3	4	4	5	28	Regular
14	2	1	2	2	2	1	2	1	2	15	Deficiente
15	4	5	4	2	3	3	2	3	3	29	Regular
16	4	3	4	3	4	5	5	3	3	34	Eficiente
17	3	2	3	2	2	3	4	4	5	28	Regular
18	3	1	1	2	2	2	1	1	2	15	Deficiente
19	2	1	2	2	1	1	2	1	1	13	Deficiente
20	3	2	1	2	2	3	4	4	5	26	Regular
21	4	4	4	4	4	4	4	4	4	36	Eficiente
22	1	2	2	1	1	2	2	3	1	15	Deficiente
23	4	5	4	3	3	3	2	3	3	30	Regular
24	4	5	4	5	4	3	3	4	4	36	Eficiente
25	2	5	4	4	3	3	3	4	4	32	Regular
26	4	5	4	3	2	3	4	4	5	34	Eficiente
27	4	3	4	4	4	3	3	4	3	32	Regular
28	2	1	1	2	1	1	1	2	3	14	Deficiente
29	2	1	1	2	1	1	1	2	3	14	Deficiente
30	1	2	2	2	1	1	3	3	1	16	Deficiente
31	2	1	1	2	1	1	1	2	3	14	Deficiente
32	4	3	4	3	2	4	3	5	4	32	Regular
33	2	1	1	2	1	1	1	2	3	14	Deficiente
34	4	5	4	2	1	2	2	1	1	22	Regular
35	5	2	4	4	4	3	1	3	3	29	Regular
36	4	5	4	3	4	5	5	3	3	36	Eficiente
37	2	1	1	2	1	1	1	2	3	14	Deficiente
38	3	2	3	2	2	3	4	4	5	28	Regular
39	4	4	4	3	5	3	4	4	5	36	Eficiente
40	3	2	4	3	3	4	4	2	2	27	Regular

41	4	3	4	3	4	5	3	4	3	33	Regular
42	2	1	3	1	2	1	3	2	2	17	Deficiente
43	4	4	4	4	4	5	4	3	3	35	Eficiente
44	2	2	3	2	2	1	3	1	2	18	Deficiente
45	4	3	5	5	5	3	2	3	5	35	Eficiente
46	2	1	1	2	1	1	1	2	3	14	Deficiente
47	3	2	3	2	2	3	4	4	5	28	Regular
48	2	2	1	1	3	2	1	2	1	15	Deficiente
49	3	4	4	3	4	4	4	3	3	32	Regular
50	4	5	5	3	4	5	5	3	3	37	Eficiente
51	3	4	3	3	3	4	4	4	4	32	Regular
52	2	1	1	2	2	1	2	1	1	13	Deficiente
53	2	2	3	3	2	3	2	3	3	23	Regular
54	2	1	1	2	1	1	1	2	3	14	Deficiente
55	2	3	3	2	3	3	2	3	3	24	Regular
56	2	1	1	2	1	1	1	2	3	14	Deficiente
57	3	2	3	2	2	3	4	4	5	28	Regular
58	3	4	4	3	4	4	5	4	5	36	Eficiente
59	2	1	3	1	2	1	3	2	2	17	Deficiente
60	3	2	1	2	2	3	4	2	3	22	Regular
61	4	4	4	4	4	4	4	4	4	36	Eficiente
62	2	2	1	2	1	1	2	2	3	16	Deficiente
63	4	5	4	3	3	3	2	3	3	30	Regular
64	2	1	1	2	1	1	1	2	3	14	Deficiente
65	2	5	4	4	3	3	3	4	4	32	Regular
66	4	4	3	5	4	5	4	4	5	38	Eficiente
67	4	5	4	4	3	4	3	5	3	35	Eficiente
68	2	1	3	1	2	1	3	2	2	17	Deficiente
69	3	2	3	2	2	3	4	4	5	28	Regular
70	4	4	4	4	4	4	4	4	4	36	Eficiente
71	2	1	3	1	2	1	3	2	2	17	Deficiente
72	4	4	4	4	4	5	4	4	5	38	Eficiente
73	2	2	3	2	2	1	3	1	2	18	Deficiente
74	4	3	5	5	5	3	2	3	5	35	Eficiente
75	2	2	1	1	3	2	1	2	1	15	Deficiente
76	3	4	4	3	4	4	5	4	5	36	Eficiente
77	3	2	3	2	2	3	4	4	5	28	Regular
78	3	5	4	5	3	4	4	4	4	36	Eficiente
79	3	2	3	2	2	3	4	4	5	28	Regular
80	3	2	1	2	2	3	4	4	5	26	Regular
81	4	4	4	4	4	4	4	4	4	36	Eficiente
82	4	5	4	3	4	5	5	3	3	36	Eficiente
83	2	1	3	1	2	1	3	2	2	17	Deficiente
84	4	4	4	4	4	5	4	3	3	35	Eficiente
85	2	2	3	2	2	1	3	1	2	18	Deficiente

86	3	2	1	2	2	3	4	2	3	22	Regular
87	4	4	4	4	4	4	4	4	4	36	Eficiente
88	2	2	1	2	1	1	2	2	3	16	Deficiente
89	2	2	3	3	2	3	4	4	5	28	Regular
90	3	4	4	3	4	4	5	4	5	36	Eficiente
91	4	5	4	2	3	3	2	3	3	29	Regular
92	4	3	4	3	4	5	5	3	3	34	Eficiente
93	3	2	3	2	2	3	4	4	5	28	Regular
94	2	2	3	2	2	1	3	1	2	18	Deficiente
95	3	4	4	3	4	4	5	4	5	36	Eficiente
96	3	2	1	2	2	3	4	4	5	26	Regular
97	2	1	3	1	2	1	3	2	2	17	Deficiente
98	2	1	1	2	1	1	1	2	3	14	Deficiente

Gestión municipal del distrito de morales											
Preguntas										Total	Calificación
N°	P1	P2	P3	P4	P5	P6	P7	P8	P9	TOTALES	
1	3	4	3	4	5	4	5	3	4	35	Eficiente
2	4	5	4	5	3	3	3	2	3	32	Regular
3	5	5	4	4	4	4	4	3	5	38	Eficiente
4	1	2	1	2	1	2	1	3	1	14	Deficiente
5	3	3	4	2	2	2	2	3	3	24	Regular
6	3	4	2	2	3	2	1	2	2	21	Deficiente
7	3	3	2	2	3	3	3	2	2	23	Regular
8	5	5	4	4	4	4	4	3	5	38	Eficiente
9	5	5	4	4	4	4	4	3	5	38	Eficiente
10	3	3	4	2	2	2	2	3	3	24	Regular
11	5	5	4	4	4	4	4	3	5	38	Eficiente
12	2	3	2	2	3	3	2	2	2	21	Deficiente
13	5	4	4	4	3	3	3	2	4	32	Regular
14	5	5	4	4	4	4	4	3	5	38	Eficiente
15	2	3	2	2	2	3	3	4	3	24	Regular
16	2	2	1	1	1	2	2	2	1	14	Deficiente
17	5	5	4	4	4	4	4	3	5	38	Eficiente
18	3	3	2	2	3	3	3	2	2	23	Regular
19	5	5	4	4	4	4	4	3	5	38	Eficiente
20	4	4	3	3	2	2	3	3	2	26	Regular
21	5	5	4	4	4	4	4	3	5	38	Eficiente
22	1	1	1	1	2	2	1	1	3	13	Deficiente
23	2	3	2	2	3	3	2	2	2	21	Deficiente
24	3	2	3	2	2	3	2	3	3	23	Regular
25	5	5	4	4	4	4	4	3	5	38	Eficiente
26	5	5	4	4	4	4	4	3	5	38	Eficiente
27	5	5	4	4	4	4	4	3	5	38	Eficiente
28	5	5	4	4	4	4	4	3	5	38	Eficiente
29	5	4	5	4	4	3	3	2	3	33	Regular
30	3	4	4	3	4	4	5	4	5	36	Eficiente
31	3	4	3	3	2	2	4	4	4	29	Regular
32	5	5	4	4	4	4	4	3	5	38	Eficiente
33	5	5	4	4	4	4	4	3	5	38	Eficiente
34	4	4	4	4	4	4	4	4	4	36	Eficiente
35	5	5	4	4	4	5	5	3	3	38	Eficiente
36	3	3	2	2	3	3	3	2	2	23	Regular
37	4	5	5	4	4	3	3	2	3	33	Regular
38	4	5	5	4	4	3	4	3	4	36	Eficiente
39	1	1	1	1	2	2	1	1	3	13	Deficiente
40	2	3	2	2	3	3	2	2	2	21	Deficiente
41	2	3	2	2	2	3	3	3	4	24	Regular
42	1	1	1	1	2	2	1	1	3	13	Deficiente

43	2	3	2	2	3	3	2	2	2	21	Deficiente
44	5	4	4	4	3	3	3	2	4	32	Regular
45	5	5	4	4	4	4	4	3	5	38	Eficiente
46	2	3	2	2	2	3	3	4	3	24	Regular
47	2	2	1	1	1	2	2	2	1	14	Deficiente
48	2	2	1	1	1	2	1	2	2	14	Deficiente
49	3	3	2	2	3	3	3	2	2	23	Regular
50	5	5	4	4	4	4	4	3	5	38	Eficiente
51	4	4	3	3	2	2	3	3	2	26	Regular
52	2	3	2	2	2	3	3	3	4	24	Regular
53	1	1	1	1	2	2	1	1	3	13	Deficiente
54	2	3	2	2	3	3	2	2	2	21	Deficiente
55	3	2	3	3	2	3	2	3	3	24	Regular
56	4	3	4	4	4	3	3	4	3	32	Regular
57	2	1	1	1	2	3	1	2	2	15	Deficiente
58	2	1	1	2	1	1	1	2	3	14	Deficiente
59	5	4	5	4	4	4	4	3	5	38	Eficiente
60	5	5	4	4	4	3	3	2	3	33	Regular
61	3	4	4	3	4	4	5	4	5	36	Eficiente
62	5	5	4	4	4	4	4	3	5	38	Eficiente
63	2	3	2	3	3	3	4	3	4	27	Regular
64	4	4	3	4	5	5	4	4	5	38	Eficiente
65	4	4	4	4	4	4	4	4	4	36	Eficiente
66	5	5	4	4	4	5	5	3	3	38	Eficiente
67	3	3	2	2	3	3	3	2	2	23	Regular
68	5	5	4	4	4	4	4	3	5	38	Eficiente
69	4	5	5	4	4	3	4	3	4	36	Eficiente
70	1	1	1	1	2	2	1	1	3	13	Deficiente
71	3	4	3	3	2	2	2	1	1	21	Deficiente
72	4	5	4	5	3	3	3	2	3	32	Regular
73	2	2	3	3	4	4	5	5	4	32	Regular
74	4	3	3	2	3	2	3	3	3	26	Regular
75	3	3	4	2	2	2	2	3	3	24	Regular
76	3	4	2	2	3	2	1	2	2	21	Deficiente
77	3	3	2	2	3	3	3	2	2	23	Regular
78	5	5	4	4	4	4	4	3	5	38	Eficiente
79	4	4	3	3	2	2	3	3	2	26	Regular
80	5	5	4	4	4	4	4	3	5	38	Eficiente
81	1	1	1	1	2	2	1	1	3	13	Deficiente
82	2	3	2	2	3	3	2	2	2	21	Deficiente
83	3	2	3	2	2	3	2	3	3	23	Regular
84	4	3	4	4	4	3	3	4	3	32	Regular
85	2	1	1	1	2	3	1	2	2	15	Deficiente
86	2	1	1	2	1	1	1	2	3	14	Deficiente
87	5	5	4	4	4	4	4	3	5	38	Eficiente

88	5	4	5	4	4	3	3	2	3	33	Regular
89	2	2	1	1	1	2	2	2	1	14	Deficiente
90	2	2	1	1	1	2	1	2	2	14	Deficiente
91	3	3	2	2	3	3	3	2	2	23	Regular
92	5	5	4	4	4	4	4	3	5	38	Eficiente
93	4	4	3	3	2	2	3	3	2	26	Regular
94	2	3	2	2	2	3	3	3	4	24	Regular
95	1	1	1	1	2	2	1	1	3	13	Deficiente
96	2	3	2	2	3	3	2	2	2	21	Deficiente
97	3	2	3	3	2	3	2	3	3	24	Regular
98	5	5	4	4	4	4	4	3	5	38	Eficiente