



UNIVERSIDAD CÉSAR VALLEJO

FACULTAD DE CIENCIAS EMPRESARIALES

ESCUELA ACÁDEMICO PROFESIONAL DE CONTABILIDAD

“Provisión, activos y pasivos contingentes y su incidencia en los estados financieros en las empresas comerciales de Los Olivos, 2018”

TESIS PARA OBTENER EL TÍTULO PROFESIONAL DE:

Contador Público

AUTOR:

Br. Bravo Sahuá, Krinsman Darlee (ORCID: 0000-0001-7758-3927)

ASESOR:

Dr. García Céspedes, Gilberto Ricardo (ORCID: 0000-0001-6301-4950)

LÍNEA DE INVESTIGACIÓN:

Finanzas

LIMA – PERÚ

2019

Dedicatoria

Dedico mi esfuerzo en la elaboración de la presente investigación a mis amados padres Rafael Bravo Zuñiga y Carmen Saha Solano, quienes hicieron de mí una mejor persona a través de sus palabras y enseñanzas, por el gran apoyo que me dan siempre, en todo momento aconsejándome para seguir creciendo en lo profesional como en lo personal y por su amor incondicional. Los amo.

Agradecimiento

Agradezco a Dios por estar a mi lado en todo momento, a mis padres por brindarme los recursos necesarios y por la motivación que me dan para alcanzar mis metas, a la Universidad por haberme dado una formación académica y a mi asesor Dr. Ricardo García Céspedes por el gran compromiso que tiene y los conocimientos transmitidos, por guiarnos y asesorarnos durante el desarrollo de esta investigación.

Página del jurado

Declaratoria de Autenticidad

Yo, Bravo Sahuá, Krinsman Darlee, con DNI N° 75283489, a efecto de cumplir con las disposiciones vigentes consideradas en el Reglamento de Grados y Títulos de la Universidad Cesar Vallejo, Facultad de Ciencias Empresariales, Escuela Académica Profesional de Contabilidad, declaro bajo juramento que toda la documentación que acompaño es veraz y autentica.

Así mismo, declaro bajo juramento que todos los datos e información que se presenta en la presente tesis son auténticos y veraces.

En tal sentido asumo la responsabilidad que corresponda ante cualquier falsedad, ocultamiento u omisión tanto de los documentos como de información aportada por lo cual me someto a lo dispuesto en las normas académicas de la Universidad Cesar Vallejo.

Lima, 03 de Julio del 2019



Bravo Sahuá, Krinsman Darlee

DNI: 75283489

Índice

	Pág.
DEDICATORIA	II
AGRADECIMIENTO	III
PÁGINA DEL JURADO	IV
DECLARATORIA DE AUTENTICIDAD	V
ÍNDICE	VI
RESUMEN	X
ABSTRACT	XI
I. INTRODUCCIÓN	1
1.1 REALIDAD PROBLEMÁTICA	1
1.2 TRABAJOS PREVIOS	2
1.3 TEORÍAS RELACIONADAS AL TEMA	5
1.3.1 Teoría Científica de Provisión, Activos y Pasivos Contingentes	5
1.3.2 Marco Teórico de Provisión, Activos y Pasivos Contingentes	5
1.3.3 Marco Teórico de Estados Financieros	8
1.3.4 Marco Conceptual	11
1.4 FORMULACIÓN DEL PROBLEMA	13
1.4.1 Problema general	13
1.4.2 Problema específico	13
1.6 HIPÓTESIS	14
1.6.1 Hipótesis general	14
1.6.2 Hipótesis específico	14
1.7 OBJETIVOS	15
1.7.1 Objetivo general	15
1.7.2 Objetivo específico	15
II. METODOLOGÍA	16
2.1 DISEÑO DE INVESTIGACIÓN	16
2.1.1 Diseño	16
2.1.2 Nivel	16
2.1.3 Tipo de estudio	16
2.1.4 Enfoque	17
2.1.5 Método	17
2.2 VARIABLES Y OPERACIONALIZACIÓN	18
2.2.1 Variable Independiente: Provisiones, Activos y Pasivos Contingentes	18

2.2.2 Variable dependiente: Estados Financieros	18
2.2.3 Cuadro de Operacionalización	19
2.3 POBLACIÓN Y MUESTRA	20
2.3.1 Población	20
2.3.2 Muestra	21
2.4 TÉCNICAS E INSTRUMENTOS DE RECOLECCIÓN DE DATOS, VALIDEZ Y CONFIABILIDAD	22
2.4.1 Técnicas e instrumentos de recolección de datos	22
2.4.2 Validez	22
2.4.3 Confiabilidad	23
2.5 MÉTODOS DE ANÁLISIS DE DATOS	28
2.6 ASPECTOS ÉTICOS	28
III. RESULTADOS	29
3.1 ANÁLISIS DE DATOS	29
3.2 PRUEBA DE NORMALIDAD	54
3.3 PRUEBA DE HIPÓTESIS	55
IV. DISCUSIÓN	58
V. CONCLUSIONES	60
VI. RECOMENDACIONES	61
REFERENCIAS	62
ANEXOS	65
ANEXO 1: MATRIZ DE CONSISTENCIA	66
ANEXO 2: VALIDACIÓN DE INSTRUMENTO	67
ANEXO 3: ACTA DE APROBACIÓN DE ORIGINALIDAD DE TESIS	73
ANEXO 4: PANTALLAZO DEL SOFTWARE TURNITIN	74
ANEXO 5: FORMULARIO DE AUTORIZACIÓN PARA LA PUBLICACIÓN DE TESIS	75
ANEXO 6: AUTORIZACIÓN DE LA VERSIÓN FINAL DEL TRABAJO DE INVESTIGACIÓN	77

Índice de tablas

	Pág.
Tabla 1. Determinación de la población	20
Tabla 2. Valoración de Likert	22
Tabla 3. Validación de expertos	23
Tabla 4. Interpretación de coeficiente de Alfa	23
Tabla 5. Confiabilidad del total de ítems	24
Tabla 6. Confiabilidad del total de ítems de Provisión, Activos y Pasivos contingentes	24
Tabla 7. Confiabilidad del total de ítems de Estados Financieros	24
Tabla 8. Validación Ítem por Ítem de Provisión, Activos y Pasivos contingentes	25
Tabla 9. Validación Ítem por Ítem de Estados Financieros	27
Tabla 10. Ítem 1	29
Tabla 11. Ítem 2	30
Tabla 12. Ítem 3	31
Tabla 13. Ítem 4	32
Tabla 14. Ítem 5	33
Tabla 15. Ítem 6	34
Tabla 16. Ítem 7	35
Tabla 17. Ítem 8	36
Tabla 18. Ítem 9	37
Tabla 19. Ítem 10	38
Tabla 20. Ítem 11	39
Tabla 21. Ítem 12	40
Tabla 22. Ítem 13	41
Tabla 23. Ítem 14	42
Tabla 24. Ítem 15	43
Tabla 25. Ítem 16	44
Tabla 26. Ítem 17	45
Tabla 27. Ítem 18	46
Tabla 28. Ítem 19	47
Tabla 29. Ítem 20	48
Tabla 30. Ítem 21	49
Tabla 31. Ítem 22	50
Tabla 32. Ítem 23	51
Tabla 33. Ítem 24	52
Tabla 34. Ítem 25	53
Tabla 35. Pruebas de normalidad	54
Tabla 36. Prueba de Chi-cuadrado de la hipótesis general	55
Tabla 37. Prueba de Chi-cuadrado de la hipótesis específica 1	56
Tabla 38. Prueba de Chi-cuadrado de la hipótesis específica 2	57

Índice de figuras

Figura 1. Ítem 1	29
Figura 2. Ítem 2	30
Figura 3. Ítem 3	31
Figura 4. Ítem 4	32
Figura 5. Ítem 5	33
Figura 6. Ítem 6	34
Figura 7. Ítem 7	35
Figura 8. Ítem 8	36
Figura 9. Ítem 9	37
Figura 10. Ítem 10	38
Figura 11. Ítem 11	39
Figura 12. Ítem 12	40
Figura 13. Ítem 13	41
Figura 14. Ítem 14	42
Figura 15. Ítem 15	43
Figura 16. Ítem 16	44
Figura 17. Ítem 17	45
Figura 18. Ítem 18	46
Figura 19. Ítem 19	47
Figura 20. Ítem 20	48
Figura 21. Ítem 21	49
Figura 22. Ítem 22	50
Figura 23. Ítem 23	51
Figura 24. Ítem 24	52
Figura 25. Ítem 25	53

Resumen

La presente investigación titulada: “Provisión, Activos y Pasivos Contingentes y su incidencia en los Estados Financieros en las empresas comerciales de Los Olivos, 2018”, tiene como objetivo principal determinar si la provisión, activos contingentes y pasivos contingentes inciden en los estados financieros de las empresas comerciales.

El desarrollo de la investigación, se considera que es un diseño no experimental transversal, debido a que ninguna de las variables en estudio será manipulada, y se estudiará en un tiempo específico. La presente investigación está conformada por una población de 47 personas que laboran en las empresas del mismo rubro, para la delimitación de la muestra utilizamos una formula estadística, con un margen de error de 0.05; que indica un nivel de confiabilidad del 95% del total de la población investigada. Por lo que determinamos que nuestra muestra quedará limitada por 42 personas que se encuentran en las áreas contables.

Para la recolección de datos se utilizó la encuesta, el cual ha sido validado por jueces expertos de la Universidad Cesar Vallejo y por el coeficiente de Alfa de Cronbach. Para la prueba de hipótesis se procederá a utilizar la prueba del Chi-Cuadrado, la aplicación de la formula nos muestra la asociación entre las variables.

Como parte final de la investigación se concluyó que la provisión, activos contingentes y pasivos contingentes inciden en los estados financieros de las empresas comerciales en el distrito de Los Olivos, año 2018.

Palabras clave: Provisión, Activos contingentes, Pasivos contingentes, Estados Financieros.

Abstract

The present qualified investigation: "Provision, Contingent Assets & Liabilities and its incidence on the Financial Statements in the commercial companies of Los Olivos, 2018", has as principal aim determine if the provision, contingent assets & liabilities have an impact on the financial statements in the commercial companies.

The development of the investigation, it thinks that it is a not experimental transverse design, because none of the variables under study will be manipulated, and will be studied in a specific time. It is shaped by a population of 47 persons who work in the companies of the same item, for the delimiting of the sample we use a statistical formula, with a margin of mistake of 0.05; that indicates a level of reliability of 95 % of the total of the investigated population. For what we determine that our sample will remain limited by 42 persons who are in the administrative and countable areas.

For the compilation of information the survey was in use, which has been validated by expert judges of the University Cesar Vallejo and by the coefficient of CronBach's Alpha. For the hypothesis validation the Chi-square test is used, applying the formula shows the association between the variables.

As a final part of the investigation, it was concluded that Provision, Contingent Assets & Liabilities have an impact on Financial Statements in the commercial companies of Los Olivos' district, year 2018.

Keywords: IAS 37, Provision, Contingent Assets, Contingent Liabilities, Financial Statements.

I. Introducción

1.1 Realidad Problemática

Durante los últimos años se ha visto que las empresas de comercio representan gran parte del sector empresarial, de acuerdo con el Instituto Nacional de Estadística e Informática (INEI, 2018), en el segundo trimestre del año 2018, del total de empresas en Lima Metropolitana que dieron inicio a sus actividades, en su mayoría fueron las que realizaban actividades de comercio al por menor registrando un total de altas del 23,9% en este importante ámbito geográfico. (pág. 37). Ante aquello se demuestra que dicho sector es uno de los más dinámicos con respecto a la creación de empresas nuevas. Debido al considerable aumento en el número de estos, se logra ver lo competitivo que se ha puesto el mercado laboral, es debido a ello que las empresas cada día buscan oportunidades para alcanzar un mayor desarrollo y crecimiento económico, ello conlleva a la necesidad de informarse sobre temas netamente contables.

Para que estas empresas puedan llegar a ser competitivas y logren incursionar en los grandes mercados, requieren de información comparable y transparente que sirva de referente para la toma de decisiones, es debido a ello a que se debe adoptar a la aplicación de las NIIF, las cuales se basan en principios para la correcta interpretación y registro de las partidas contables a nivel mundial.

En el desarrollo de la actividad empresarial pueden presentarse situaciones de incertidumbre en cuanto a la obtención de beneficios o pérdidas en el futuro, que, al final se desconoce si se considerarán ciertas o no, ocasionando dificultades al momento de contabilizar hechos económicos inciertos. Por lo tanto, se da la necesidad de establecer supuestos y efectuar estimaciones fiables sobre aquellas operaciones presentadas. Ante ello, las provisiones se encargan de cubrir la necesidad de contabilizar operaciones inciertas al cierre del ejercicio que podrían afectar de manera significativa la actividad empresarial.

Debido a esto, se determina que la aplicación de la NIC 37 es de gran importancia, con el fin de que los estados financieros presentados sean razonables y fiables, tomándose en cuenta las provisiones y contingencias que la entidad pudiera haber incurrido ya sea por temas legales o implícitos a las actividades económicas llevadas a cabo.

1.2 Trabajos Previos

Provisión, Activos y Pasivos Contingentes

Meza Chalapud (2013). Análisis de la norma Internacional de Contabilidad (NIC 37) Provisiones, Activos Contingentes y Pasivos Contingentes y su efecto al aplicarse en la empresa de Ecuador. (Tesis para optar el título de Ingeniero en Contabilidad y Auditoría, Universidad Politécnica Salesiana).

El objetivo principal que el autor buscó con su investigación fue analizar la norma contable, buscando ayudar a comprender la correcta aplicación y como reconocer las contingencias y provisiones que se ocurriesen, del mismo modo a entender las revelaciones que dan en las notas de los estados financieros, logrando así presentar información confiable y razonable en los Estados Financieros.

La conclusión a la que llegó la autora fue que el análisis de la NIC 37 ayudará en el reconocimiento de las contingencias, originadas por situaciones imprevistas, las cuales podrían causar obligaciones posibles o la obtención de recursos económicos, pero que no se contabilizan, aunque si se revelan en las notas de los informes financieros, obteniéndose información financiera errónea la cual afectaría de manera significativa a los resultados de la entidad y a su vez producir decisiones equivocadas por parte de los accionistas.

Niño Gonzáles & Salcedo Elles (2015). Tratamiento Contable a las Provisiones, Activos Contingentes Y Pasivos Contingentes bajo La NIC 37 para las cooperativas financieras de Bucaramanga. (Proyecto de grado para optar el título de Contador Público, Universidad Cooperativa de Colombia Facultad de Contaduría Pública Bucaramanga).

El objetivo principal que los autores buscaron con su investigación fue determinar el adecuado tratamiento contable de las provisiones, activos contingentes y pasivos contingentes bajo la NIC N° 37 para las cooperativas financieras de Bucaramanga. Busca establecer los criterios de contabilización y reconocimiento de las provisiones, activos y pasivos contingentes, que deben aplicar las empresas cuando existan situaciones de riesgo y de probables pérdidas que afecten significativamente las operaciones y su estabilidad financiera.

La conclusión a la que llegaron las autoras fue que el reconocimiento de las provisiones y las contingencias juegan un rol con gran importancia en las empresas ya que

es un mecanismo que permite identificar situaciones que pueden o no afectar la estabilidad económica de la entidad. En cuanto al reconocimiento y estimación de las provisiones es necesario aplicar el juicio de un profesional, el cual en base a su experiencia tendrá que considerar todas las evidencias de las condiciones existentes al momento en el que la situación contingente es informada.

Bravo Bravo & Quingaluisa Segovia (2015). Análisis del Impacto de las Provisiones y Contingencias en la Contabilidad mediante la aplicación de NIIF para Pymes y el reconocimiento del gasto deducible en la Ley de Equidad Tributaria. (Proyecto de Investigación: Previo a la obtención del Título de Ingeniera en Contabilidad y Auditoría, Universidad Laica Vicente Rocafuerte de Guayaquil).

El objetivo principal que las autoras buscaron con su investigación fue establecer las apropiadas bases en cuanto a cómo reconocer y medir las provisiones, activos y pasivos de naturaleza contingente. A su vez, se busca identificar, y valorar los datos necesarios cuyo fin es estar revelados en los reportes financieros.

La conclusión a la que llegaron las autoras fue que la carencia de aplicar la NIIF para Pymes en cuanto a la sección de Provisiones y Contingencias ha provocado desconocimiento con respecto a cómo reconocer y tratar con situaciones imprevistas, ante aquello, la probabilidad de que se presenten inconsistencias a la hora de presentar los reportes contables y financieros aumenta, otra de las causas de esta situación se debe a la falta de profesionales competentes en el área de contabilidad, la ausencia de fuentes como textos y revistas especializadas en contabilidad.

Estados Financieros

Paredes Choque (2017). Los Estados Financieros y su Influencia en la toma de Decisiones de la Empresa Expreso Internacional Titicaca Bolivia S.R.L. Periodos 2014 – 2015. (Tesis para optar el título profesional de Contador Público, Universidad Nacional del Altiplano).

El objetivo principal que el autor buscó con su investigación fue analizar y evaluar los resultados obtenidos a partir de los informes financieros, proponiendo una política de

finanzas y de gestión, cuya finalidad será obtener un mayor nivel de efectividad en cuanto a la gestión de finanzas y la economía de la entidad.

La conclusión a la que se llegó fue que para lograr una acertada toma de decisiones, se debe de aplicar una herramienta de gran utilidad la cual es constituida por el análisis y la interpretación de los informes financieros; basándose en la valoración de indicadores, los cuales van a medir la efectividad de la gestión económica de todas empresa, considerándose que para una apropiada interpretación se analiza la relación de diversos indicadores, resultando en la determinación de la situación financiera de la entidad.

Tapia Huamán (2014). Análisis Financiero y su incidencia en la toma de decisiones sobre la situación económica y Financiera de la empresa EDPYME CRÉDITOS ACCESIBLES S.A. (Tesis para optar el título de Contador Público, Universidad Nacional de Trujillo).

El objetivo principal que el autor buscó con su investigación fue asentar los elementos que intervienen al momento de tomar decisiones con respecto a la situación económica y financiera de la entidad, las cuales son necesarias para que esta pueda crecer y desarrollarse en el mercado. Del mismo modo se pretende identificar los factores consideradas como deficiencias en los informes financieros, puesto a que estos pueden afectar la evolución de la entidad.

La conclusión a la que llegó el autor fue que el analizar los informes financieros representa una importancia en la gestión de la entidad, lo que nos conlleva a adquirir conocimiento, aplicar análisis e interpretar las condiciones económicas y financieras que posee la entidad, siendo fundamentales para un adecuado control de los recursos y próximas inversiones.

Ruiz Neira (2018). Análisis e interpretación de los estados financieros para evaluar la correcta toma de decisiones de la empresa inversiones Peter Edén S.A.C de los años 2015 – 2016, Chiclayo. (Tesis para optar el título profesional de Contador Público, Universidad Señor de Sipán).

El objetivo principal que el autor buscó con su investigación fue analizar e interpretar los resultados de los reportes financieros con la finalidad de evaluar las decisiones más apropiadas para el bienestar económico de la entidad en el periodo establecido.

La conclusión a la que llegó el autor fue que los resultados obtenidos al realizar dicho análisis nos permitieron ver y evaluar con exactitud la situación financiera, donde en las cuentas de los estados financieros se pudo observar una variación con respecto a equivalente de efectivo, debido a la adquisición de activos fijos realizadas por parte de la entidad con la finalidad de ver el cambio y mejoramiento en la entidad.

1.3 Teorías relacionadas al tema

1.3.1 Teoría Científica de Provisión, Activos y Pasivos Contingentes

El FASB define el término contingencia como aquella situación en donde existe incertidumbre acerca de una ganancia o pérdida para la entidad que será resuelta al momento en que ocurra o falle uno o más hechos futuros. La determinación de la incertidumbre podría confirmar la obtención de activos o la reducción de pasivos, así como la pérdida o deterioro de activos o la incurrencia de pasivos. (1975, pág. 4).

1.3.2 Marco Teórico de Provisión, Activos y Pasivos Contingentes

Provisión

La Norma Internacional de Contabilidad 37 (NIC 37) define el término provisiones como aquellos pasivos en donde no hay certeza acerca del importe o fecha de materialización de estos. (2018, pág. 2).

Para la NIC 37 (2018) un pasivo es definido como una obligación actual ocasionada por hechos anteriores, la cual al momento de vencer y luego pudiera ser cancelada, la entidad tendría que desapropiarse de recursos que involucran ganancias económicas. (pág. 2).

Montesinos (2015) expresa que existen ciertas obligaciones conceptualizadas como pasivos, puesto que a partir de estos la entidad estima que tendrá que realizar un desembolso futuro, existiendo dudas con respecto al importe final, no pudiendo ser precisado de manera exacta, o al momento de vencer, no se logra establecer con certeza. (pág. 275).

Obligación Presente

Banco de México (Banxico) define una obligación presente como una exigencia económica asumida por la entidad (ya sea por contrato o por ley), que se tendrá que satisfacer posteriormente. (2019, pág. 2).

Sucesos pasados

Paredes y Ayala (2009) nos dicen que el acontecimiento que origina una obligación es toda situación en la que surge un compromiso de pago, en donde la entidad no tiene más opción que satisfacer el importe correspondiente. (pág. 1348).

Salida de Recursos que incorporan Beneficios Económicos

Apaza (2015) afirma que en el reconocimiento de un pasivo tiene que haber una obligación presente, así como la probabilidad de que la entidad para poder liquidar aquella obligación, tenga que desapropiarse de recursos que involucren ganancias económicas. (pág. 652).

Estimación Fiable

Banxico (2019) menciona que al momento de elaborar los estados financieros resulta importante el uso de estimaciones, y que su existencia no afecta de ninguna manera lo fiable que estos pudieron llegar a ser. (pág. 7).

La NIC 37 (2018) nos dice que el importe que es reconocido como la provisión que una entidad tiene que cancelar para poder satisfacer una obligación debería de ser la mejor estimación posible. (pág. 6).

Incertidumbre

Fonseca (2009) afirma que una incertidumbre es el desconocimiento que existe acerca de una situación, en donde la entidad no tiene control, y el desenlace de esta depende de acciones o eventos futuros, que por consiguiente podrían afectar a los estados financieros. (pág. 59).

Apaza (2015) nos recomienda ser precavidos, cuando se realiza juicios en condiciones inciertas, porque se podrían sobrevalorar activos e ingresos, y/o infravalorar pasivos y gastos. (pág. 656).

Valor Presente

La Norma Internacional de Información Financiera 13 (NIIF 13) se refiere al término valor presente como un instrumento empleado para relacionar un importe futuro con uno presente usando una tasa de descuento. (2018, pág. 20).

La NIC 37 (2018) nos dice que el valor presente debería ser el importe que tiene la provisión que se cree sea el requerido para cancelar la obligación cuando el impacto financiero causado por el descuento sea significativo. (pág. 7).

Suceso Futuro

La NIC 37 (2018) especifica que los acontecimientos futuros que podrían ocasionar efectos en el importe necesario para saldar un pasivo tienen que estar reflejados en la cuantía de la provisión cuando sea evidente la ocurrencia de estos. (pág. 8).

Revisión

Apaza (2015) menciona que las provisiones tienen que ser revisadas en cada momento del Estado de Situación Financiera, además de que se deberían de realizar ajustes con el fin de evidenciar en todo momento una excelente estimación. (pág. 658).

Paredes y Ayala (2009) mencionan que la provisión tiene que ser revertida por la entidad cuando ya no exista la certeza de que se realice un egreso de recursos que involucren ganancias económicas para saldar la obligación. (pág. 1342).

Pasivo contingente

Para la NIC 37 (2018) un pasivo de naturaleza contingente es una posible obligación, originada por hechos anteriores y que su existencia se confirmaría al momento de que ocurriesen acontecimientos futuros inciertos en donde la entidad no tiene control de estas. (pág. 2).

Montesinos (2015) nos dice que las contingencias con respecto a los pasivos, definidas como responsabilidades condicionadas son acontecidas por acciones pasadas en donde la entidad tendría que poner a disposición sus recursos hacia con terceros, en caso se dieran o no ciertos eventos de las cuales la entidad no tiene control. (pág. 276).

Revelación

Paredes y Ayala (2009) expresan que la entidad no debería de registrar un pasivo de naturaleza contingente. Por otra parte, se debe dar información sobre aquella obligación en los reportes financieros, a no ser que el egreso de recursos que involucren ganancias económicas no sea probable. (pág. 1344).

Reconocimiento

Apaza (2015) nos dice que todo pasivo contingente es en realidad una obligación presente, pero que no se encuentra reconocida en los informes financieros ya que para liquidarla, no existe certeza de que la entidad tuviera que desapropiarse de recursos que involucren ganancias económicas; y/o que el monto de dicha obligación no se pueda medir con la confiabilidad necesaria. (pág. 647).

Activo contingente

La NIC 37 (2018) se refiere a los activos contingentes como posibles activos, causados por eventos pasados y para confirmar su existencia tendrían que ocurrir acontecimientos inciertos en un futuro, en donde la entidad no tiene control sobre estas. (pág. 2).

Montesinos (2015) expresa que las contingencias con respecto a los activos, son derechos condicionados que se dan por eventos pasados en donde los recursos de la entidad pueden verse favorecidos en caso se presenten o no ciertos eventos de las cuales la entidad no posee control. (pág. 276).

Revelación

Paredes y Ayala (2009) afirman que la entidad no debería de reconocer ningún activo de naturaleza contingente. En cambio debe de expresar la existencia de estos en los reportes financieros, al momento en que dichos ingresos de recursos económicos sean probables. (pág. 1344).

Reconocimiento

Paredes y Ayala (2009) mencionan que cuando se confirma la realización del ingreso, dicho activo deja de ser considerado de naturaleza contingente, resultando adecuado ser reconocido en los estados financieros. (pág. 1344).

1.3.3 Marco Teórico de Estados Financieros

Álvarez (2015) expresa que los informes financieros se encuentran conformados por una serie de reportes financieros que informan las condiciones económicas y financieras que posee entidad, de manera organizada y recopilada construida en base a operaciones e inversiones ocurridas en el transcurso de un ejercicio y periodo determinado. (pág. 10).

Montesinos (2015) manifiesta que un informe financiero es una agrupación de documentos que engloban información de manera sistemática la cual guarda relación con la entidad y sus actividades con respecto a un periodo en concreto. Estos tienen la finalidad de proporcionar información acerca de la situación en que se encuentra la entidad, tanto en el aspecto financiero como en el rendimiento de esta. (pág. 32).

Estado de Situación Financiera

Guajardo y Andrade (2014) enuncian que este reporte nos muestra en un mismo informe toda la información esencial en las decisiones a tomar con respecto a inversiones y financiamiento. Basándose en la idea de que los recursos que se encuentran en posesión de la entidad se relacionan de forma directa con las fuentes de adquisición. (pág. 48).

Montesinos (2015) afirma que en dicho reporte se logra mostrar una serie de saldos de carácter deudor como acreedor, refiriéndose a un periodo en específico. La finalidad que tiene este reporte es la de recopilar información acerca de los recursos y responsabilidades pertenecientes a la entidad. (pág. 416).

Activo

Mora (2015) afirma que los activos son aquellos recursos resultantes de hechos pasados controlados por la entidad, a espera de que a futuro estos puedan otorgar rendimientos económicos. (pág. 79).

Román (2018) nos dice que el activo se conforma por los recursos en disposición de la entidad para poder realizar sus actividades, con el fin de impactar favorablemente en el flujo de dinero ya sea de manera directa o indirecta en un futuro.

Pasivo

Mora (2015) nos dice que los pasivos son obligaciones resultantes de situaciones pasadas en donde la entidad con el fin de poder cancelarlas tiene que desprenderse de recursos que a futuro otorgaran ganancias económicas. (pág. 79).

Román (2018) expresa que el pasivo representa los recursos que una entidad da a disposición para realizar sus actividades, los cuales se obtienen por fuentes externas a esta, ante dicho evento surge una responsabilidad en el presente a cancelar en el futuro.

Patrimonio

Para Warren, Reeve y Duchac (2016) el patrimonio constituye el valor resultante que existe entre los activos y los pasivos de la entidad. (pág. 156).

Román (2018) manifiesta que el patrimonio está conformado por el total recursos que la entidad tiene a su disposición para la realización de sus actividades, las cuales tienen su origen en aportaciones realizadas por fuentes internas a esta, debido a esto, se origina una obligación de retribuir efectivo o bienes por parte de la entidad hacia con ellos.

Estado de Resultados

Guajardo y Andrade (2014) mencionan que dicho reporte tiene como objeto determinar el importe resultante entre los ingresos y los gastos. A dicho importe se le conoce como resultado, pudiendo ser positivo o negativo, denominados como utilidad o pérdida respectivamente. (pág. 46).

Montesinos (2015) nos dice que en aquel estado contable se presentan los movimientos económicos que se realizaron por parte de la entidad en un momento determinado, cuya finalidad es mostrar información del resultado para así gestionar las próximas operaciones en base a los recursos que se encuentran en disposición. (pág. 423).

Ingreso

Mora (2015) dice que los ingresos son aumentos en el capital de la entidad obtenidos en el ejercicio, ocasionados al incrementarse la cuantía de los activos, o al disminuirse la cuantía de los pasivos. (pág. 79).

Román (2018) se refiere a los ingresos como una variación de manera favorable hacia los activos o disminuyendo los pasivos de la entidad, ocasionando efectos en la utilidad, acorde a un periodo contable, lo cual se da como consecuencia de las actividades que realiza la entidad.

Gasto

Mora (2015) expresa que los gastos son decrementos en el patrimonio neto de la entidad adquirido en el ejercicio, surgido al disminuirse la cuantía de los activos o al aumentarse la cuantía de los pasivos. (pág. 79).

Román (2018) se refiere a los gastos como las variaciones que existen, ya sean aumentos con respecto a los pasivos o en disminuciones en el caso de los activos de la entidad, afectando a la utilidad, refiriéndose a un periodo contable, esto en base a las actividades la entidad realiza.

Estado de cambios en el patrimonio

Guajardo y Andrade (2014) mencionan que dicho reporte desarrolla y expresa de manera desglosada las variaciones de las cuentas ocurridas en el capital contable durante el ejercicio. (pág. 47).

Montesinos (2015) nos dice que las variaciones en el patrimonio dan a suponer alteraciones a las riquezas de la entidad, aunque estas no son incorporadas en el resultado del ejercicio, por el contrario siendo reflejadas de manera directa en las cuentas del patrimonio.

Estado de Flujo de Efectivo

Guajardo y Andrade (2014) mencionan que este reporte detalla los cambios ocurridos de un periodo a otro, considerando como factor decisivo evaluar la liquidez por medio de los aumentos y disminuciones de efectivo que tuviera la entidad. (pág. 49).

Montesinos (2015) expresa que dicho reporte tiene la pretensión de informar acerca de aquellas actividades de la entidad que pueden generar dinero, los cuales se derivan de operaciones financiación e inversión, además de las cancelaciones que se pudieran haber realizado en el periodo. (pág. 434).

1.3.4 Marco Conceptual

Las siguientes palabras definidas se encuentran relacionadas con el desarrollo del presente trabajo de investigación.

a) Posible:

Es aquel acontecimiento futuro que podría darse pero que no se encuentra confirmada su ocurrencia. (Banco de México, 2019).

b) Probable:

Es aquel evento futuro en el que existe una certeza sensata de que ocurrirá. (Banco de México, 2019).

c) Remoto:

Es aquella situación en donde es muy difícil evidenciar de ocurrirá un suceso en el futuro. (Banco de México, 2019).

d) Obligación Legal:

Es un compromiso derivado de contratos (con condiciones rotundas o tacitas), o por causas legales. (IFRS Foundation, 2018).

e) Obligación Implícita:

Referido al compromiso adquirido por las acciones de la entidad misma. (IFRS Foundation, 2018).

- f) Contingencia:
Situación posible en el que se pueda dar un hecho o no. (Real Academia Español, 2018).
- g) Garantía:
Compromiso momentáneo que adquiere el vendedor, en donde está obligado a arreglar de forma gratuita un bien vendido en caso se dañara. (Real Academia Español, 2018).
- h) Estimación:
Aprecio y valor que se da y en que se tasa y considera algo.
(Real Academia Español, 2018).
- i) Fiable:
Que ofrece seguridad o buenos resultados. (Real Academia Español, 2018).
- j) Cuantía:
Medida o cantidad numérica de las cosas cuando no se encuentran determinadas.
(Real Academia Español, 2018).
- k) Recursos:
Agrupación de bienes que cuentan con disponibilidad para ser utilizados ante una necesidad. (Real Academia Español, 2018).
- l) Desembolso:
Entrega de una suma dinero en efectivo como cumplimiento de una obligación y que es al contado. (Real Academia Español, 2018).
- m) Reversión:
Acción de restituir algo a la condición en la que se encontraba anteriormente. (Real Academia Español, 2018).

n) **Liquidez:**

Relación que existe entre el efectivo en caja y los recursos que pueden ser convertidos en efectivo fácilmente, además del activo total que una entidad posee. (Real Academia Español, 2018).

1.4 Formulación del problema

1.4.1 Problema general

¿De qué manera la provisión, activos contingentes y pasivos contingentes inciden en los estados financieros de las empresas comerciales de Los Olivos, año 2018?

1.4.2 Problema específico

¿De qué manera la obligación presente incide en el estado de situación financiera de las empresas comerciales de Los Olivos, año 2018?

¿De qué manera la obligación y activo posible inciden en el estado de resultado de las empresas comerciales de Los Olivos, año 2018?

1.5 Justificación del estudio

El presente trabajo de investigación se encuentra justificado por los siguientes puntos mencionados:

a) **Pertinencia**

El trabajo de investigación es muy importante, ya que el conocimiento acerca de la provisión, activos y pasivos contingentes son de gran relevancia en la presentación de los Estados Financieros de las entidades comerciales de Los Olivos.

b) **Relevancia social**

La presente investigación servirá como solución a los problemas actuales ya sean sociales y económicos, puesto a que estos perjudican a las entidades comerciales ubicadas en Los Olivos.

c) Implicaciones prácticas

Confiamos que el trabajo a presentar ayude mucho siendo un material de consulta para el país, cuyo propósito es el de que las empresas comerciales de Los Olivos puedan estar informados en cuanto a cómo reconocer y medir las provisiones y contingencias que podrían presentarse en la entidad.

d) Valor teórico

La presente investigación fue realizada con el objeto de que pueda haber una data de información para investigaciones que se relacionen con la provisión, activos y pasivos contingentes y su incidencia en los estados financieros.

e) Viabilidad

Esta investigación sugerida es viable, dado que se trata de un tema que servirá como apoyo de posteriores investigaciones referidas a la provisión, activos y pasivos contingentes y su incidencia en los estados financieros, que podrán ser utilizados por empresas comerciales de Los Olivos. De esta manera contamos con testimonio forzoso en el crecimiento de temas futuros.

1.6 Hipótesis

1.6.1 Hipótesis general

La provisión, activos contingentes y pasivos contingentes inciden en los estados financieros de las empresas comerciales de Los Olivos, año 2018.

1.6.2 Hipótesis específico

La obligación presente incide en el estado de situación financiera de las empresas comerciales de Los Olivos, año 2018.

La obligación y activo posible inciden en el estado de resultado de las empresas comerciales de Los Olivos, año 2018.

1.7 Objetivos

1.7.1 Objetivo general

Determinar si la provisión, activos contingentes y pasivos contingentes inciden en los estados financieros de las empresas comerciales de Los Olivos, año 2018.

1.7.2 Objetivo específico

Determinar si la obligación presente incide en el estado de situación financiera de las empresas comerciales de Los Olivos, año 2018.

Determinar si la obligación y activo posible inciden en el estado de resultado de las empresas comerciales de Los Olivos, año 2018.

II. Metodología

2.1 Diseño de investigación

2.1.1 Diseño

En el desarrollo de proyecto de investigación, el diseño se presenta como no experimental, puesto a que no se altera información deliberadamente a las variables, evidenciándose que no se mezcla ni se maniobra la variable independiente Provisión, Activos y Pasivos Contingentes, ni la dependiente Estados Financieros. Siendo también de corte transaccional o transversal correlacional puesto a que se va a calcular y relatar dichas variables en un periodo único.

Para Hernández, Fernández y Baptista (2014) el término diseño es aquella estrategia empleada con el fin de recopilar la información requerida en una investigación respondiendo a lo planteado. (pág. 128).

Según Hernández et al. (2014) el diseño no experimental es definido como aquellos estudios realizados donde las variables no son manipuladas deliberadamente y donde los fenómenos son observados en su entorno natural con el fin de ser analizados. (pág. 152).

A su vez Hernández et al. (2014) mencionan que los diseños transaccionales o transversales recopilan datos en un periodo determinado. Teniendo como objeto detallar variables y estudiar en un momento dado la incidencia e interrelación. (pág. 154).

2.1.2 Nivel

Se ha utilizado el nivel descriptivo correlacional-causal, puesto a que se calculará únicamente el nivel de incidencia existente entre: Provisión, Activos y Pasivos Contingentes y Estados Financieros, de igual manera se intentará expresar las interrogantes que se prescriban en el desarrollo de la investigación.

Hernández et al. (2014) expresan que los diseños transaccionales correlacionales-causales se aplican con el fin de estudiar la relación existente entre las variables existentes en un determinado periodo. (pág. 93).

2.1.3 Tipo de estudio

En el actual trabajo de investigación, se emplea el tipo de estudio básico, debido a que se basa en otras investigaciones ya realizadas sobre la cual se está investigando con el

fin de encontrar las posibles alternativas de solución más apropiadas ante la situación planteada.

Baena (2017) define la investigación básica como la evaluación de un problema, destinado a encontrar el conocimiento por medio de teorías con un vasto alcance con el fin de entenderlos, y que se desentienden de las posibles aplicaciones prácticas que a los resultados se les pueda dar. (pág. 17).

2.1.4 Enfoque

Se emplea el enfoque cuantitativo, ya que con el planteamiento de las variables en estudio, se realizará una encuesta, otorgándosele un valor categórico para su evaluación, siendo esta la escala de Likert, para poder así recolectar información, de la cual, a partir de aquello se podrá realizar un análisis usando la estadística para contrastar con las hipótesis planteadas en el estudio.

Según Hernández et al. (2014) el enfoque cuantitativo al momento de probar una hipótesis se basa en datos recolectados medidos numéricamente y en el análisis estadístico, con la finalidad de corroborar teorías planteadas. (pág. 4).

2.1.5 Método

El método que se evidencia en la vigente investigación es el hipotético deductivo debido a que cuando se reconoce una coexistencia de dificultad, se establecen hipótesis que serán respondidas rápidamente, obteniendo resultados que se verificarán cuando se cotejen con la práctica. A partir de esto, se derivará el nivel de relación existente entre la variable dependiente e independiente.

Rodríguez y Pérez (2017) argumentan que en el método hipotético-deductivo, las hipótesis son puntos de partida en la creación de nuevas deducciones. Partiendo de una hipótesis establecida, y con la aplicación de reglas de deducción, se arriban predicciones sometidas a ciertos análisis, y en caso hubiera correspondencia con los hechos, se lograría afirmar o no la hipótesis. (pág. 189).

2.2 Variables y Operacionalización

2.2.1 Variable Independiente: Provisiones, Activos y Pasivos Contingentes

Las provisiones son aquellos pasivos en donde no hay certeza acerca del importe o fecha de materialización de estos. (IFRS Foundation, 2018, pág. 2).

Un pasivo es definido como una obligación actual ocasionada por hechos anteriores, la cual al momento de vencer y luego pudiera ser cancelada, la entidad tendría que desapropiarse de recursos que involucran ganancias económicas. (IFRS Foundation, 2018, pág. 2).

Un pasivo de naturaleza contingente es una posible obligación, originada por hechos anteriores y que su existencia se confirmaría al momento de que ocurriesen acontecimientos futuros inciertos en donde la entidad no tiene control de estas. (IFRS Foundation, 2018, pág. 2).

Los activos contingentes son posibles activos, causados por eventos pasados y para confirmar su existencia tendrían que ocurrir acontecimientos inciertos en un futuro, en donde la entidad no tiene control sobre estas. (IFRS Foundation, 2018, pág. 2).

2.2.2 Variable dependiente: Estados Financieros

Los informes financieros se encuentran conformados por un conjunto de reportes financieros que informa las condiciones económicas y financieras que posee entidad, de manera organizada y recopilada construida en base a operaciones e inversiones ocurridas en el transcurso de un ejercicio y periodo determinado. (Alvarez Illanes, 2015, pág. 10).

2.2.3 Cuadro de Operacionalización

HIPÓTESIS GENERAL	VARIABLES	DIMENSIÓN CONCEPTUAL	DIMENSIONES	INDICADORES
La provisión, activos contingentes y pasivos contingentes inciden en los estados financieros de las empresas comerciales de Los Olivos, año 2018.	Provisión, Activos y Pasivos Contingentes	<p>Las provisiones son aquellos pasivos en donde no hay certeza acerca del importe o fecha de materialización de estos. (IFRS Foundation, 2018, pág. 2).</p> <p>Un pasivo es definido como una obligación actual ocasionada por hechos anteriores, la cual al momento de vencer y luego pudiera ser cancelada, la entidad tendría que desapropiarse de recursos que involucran ganancias económicas. (IFRS Foundation, 2018, pág. 2).</p> <p>Un pasivo de naturaleza contingente es una posible obligación, originada por hechos anteriores y que su existencia se confirmaría al momento de que ocurriesen acontecimientos futuros inciertos en donde la entidad no tiene control de estas. (IFRS Foundation, 2018, pág. 2).</p> <p>Los activos contingentes son posibles activos, causados por eventos pasados y para confirmar su existencia tendrían que ocurrir acontecimientos inciertos en un futuro, en donde la entidad no tiene control sobre estas. (IFRS Foundation, 2018, pág. 2).</p>	Obligación presente	Sucesos pasados
				Salida de Recursos que incorporan Beneficios Económicos
				Estimación Fiable
				Incertidumbre
				Valor Presente
				Suceso Futuro
				Revisión
	Estados Financieros	<p>Los estados financieros se encuentran conformados por un conjunto de reportes financieros que informa las condiciones económicas y financieras que posee entidad, de manera organizada y recopilada construida en base a operaciones e inversiones ocurridas en el transcurso de un ejercicio y periodo determinado. (Alvarez Illanes, 2015, pág. 10).</p>	Obligación y Activo Posible	Revelación
				Reconocimiento
			Estado de Situación Financiera	Activo
				Pasivo
				Patrimonio
			Estado de Resultados	Ingreso
				Gasto
Estado de cambios en el patrimonio	Utilidad			
	Variaciones			
Estado de Flujo de Efectivo	Liquidez			

2.3 Población y muestra

2.3.1 Población

Blanco (2014) sostiene que la población es aquella agrupación de personas o individuos en el que el investigador tiene interés. (pág. 43).

La población está conformada por 21 empresas comerciales, las cuales tienen 47 personas laborando en el distrito de Los Olivos, cuya información fue solicitada, adquirida y concedida por la Municipalidad de los Olivos. Se utilizó el factor de exclusión como criterio para la obtención de una población más exacta.

Del total de empresas comerciales, se consideró al personal ubicado en las áreas de contabilidad, entre asistentes y jefes de área. Por consiguiente se deduce que cada empresa cuenta con 1 a 3 trabajadores (los cuales cumplen con el criterio establecido). A partir de ello, se obtiene una total de 47 personas que laboran en el área contable.

Tabla 1. *Determinación de la población*

RAZÓN SOCIAL	DPTO. CONTABLE
ÓPTICA MAXIVISION	1
REPUESTOS LLANOS	2
GOL-TOURS S.A.C.	3
MACEDO SALAZAR ELIZABETH BEATRIZ	1
BOUTIQUE DENTAL S.R.L	3
A&N ÓPTICAS	2
VISTA ÓPTICA	1
REPRESENTACIONES NIMASUR AUTOMOTRIZ S.A.C	3
REGALOS XTREMOS PERÚ	3
INVERSIONES & SERVICIOS MARILUZ S.A.C.	3
DRYWALL EXPRESS	3
MOTORED S.A	3
ARKIMUEBLES S.A.C.	2
COLOR'S LEN'S	1
REPRESENTACIONES ELGUERA E.I.R.L	2
HNOS. INOXEDGAR	3
CREDITOS JOSE Y MARIA	1
CREDIROMEL S.C.R.L.	2
MUEBLES G & E GARANTIA Y EFICIENCIA	2
C- CARS	3
DIESEL AUTOPARTES DEL PERU S.R.L.	3
Total	47

2.3.2 Muestra

Para Blanco (2014) la definición de muestra es aquel conjunto de personas que representa un total generalizado de los resultados de la población. (pág. 43).

Hernández et al. (2014) manifiestan que una muestra es la agrupación de elementos pertenecientes a un conjunto definido en sus singularidades, el cual se conoce como población. (pág. 175).

La muestra es de carácter representativa y se conforma por aquel personal relacionado en la determinación de la incidencia de la provisión, activos y pasivos contingentes en los estados financieros de las empresas comerciales de Los Olivos. Con la finalidad de determinar el tamaño de muestra que será estudiada emplearemos el método probabilístico, aplicándose el Muestreo Aleatorio Simple, considerando la presente fórmula una vez conocida el tamaño con exactitud de la población en estudio.

$$n = \frac{N \times Z^2 \times p \times q}{(N - 1) \times E^2 + Z^2 \times p \times q}$$

$$n = \frac{47 \times 1.96^2 \times 0.5 \times 0.5}{(47 - 1) \times 0.05^2 + 1.96^2 \times 0.5 \times 0.5} = 42$$

Dónde:

n : Tamaño de muestra

N : Tamaño de población

Z : Coeficiente de confiabilidad al 95% (1.96)

E : Error máximo permitido (5% = 0.05)

p : Proporción que es de interés medir de la población (50% = 0.50)

q : Proporción que no es de interés medir de la población (50% = 0.50)

Acorde a la fórmula aplicada, se ha obtenido como resultado que la presente investigación contará con 42 personas del total de la población establecida, información que se empleará en la parte estadística acorde al cuestionario a aplicar.

2.4 Técnicas e instrumentos de recolección de datos, validez y confiabilidad

2.4.1 Técnicas e instrumentos de recolección de datos

Hernández et al. (2014) expresan que un cuestionario es aquella agrupación de preguntas respecto a las variables que serán medidas. (pág. 217).

El instrumento aplicado es el cuestionario, permitiendo la recopilación y procesamiento de información fundamental, la cual será realizada y verificada a por medio de un conjunto de preguntas objetivas y coherentes en base a los indicadores establecidos y que se relacionan con el problema de investigación, aplicándose como respuesta cinco categorías de la Valorización de Likert.

Tabla 2. *Valoración de Likert*

Numeración	Escala de Likert
1	Totalmente en desacuerdo
2	En desacuerdo
3	Ni de acuerdo, ni en desacuerdo
4	De acuerdo
5	Totalmente de acuerdo

Fuente: Elaboración Propia

Así mismo Hernández et al. (2014) definen la escala de Likert como una agrupación de ítems presentadas como afirmaciones que miden la reacción del sujeto mediante un número de categorías. (pág. 238).

Hernández et al. (2014) manifiestan que todo instrumento que tenga la finalidad de recolectar datos deben de cumplir con las siguientes características fundamentales: confiabilidad, validez y objetividad. (pág. 200).

2.4.2 Validez

Hernández, Fernández y Baptista (2014) se refieren a la validez como el nivel en donde el instrumento logra medir la variable deseada. (pág. 200).

El proyecto de investigación aplicará el cuestionario como instrumento donde se utilizará la técnica de validez de contenido, basado en la opinión de jueces expertos, siendo analizado y conteniendo 3 aspectos importantes como pertinencia, relevancia y claridad, si estos cumplen con lo indicado es firmado donde certifican su validez.

Tabla 3. *Validación de expertos*

Expertos	Resultados
Ibarra Fretell, Walter	Si hay suficiencia
Padilla Vento, Patricia	Si hay suficiencia
Díaz Díaz, Donato	Si hay suficiencia

Fuente: Elaboración Propia

2.4.3 Confiabilidad

Hernández et al. (2014) expresan que la confiabilidad indica el nivel que el instrumento logra producir consistencia y coherencia en sus resultados. (pág. 200).

En la medición de la confiabilidad del instrumento, aplicada en la presente investigación, se ha utilizado el Alfa de Cronbach, el cual fue desarrollado por Lee Joseph Cronbach. Este coeficiente fue calculado por un programa estadístico, vinculándose con los 25 ítems tanto de la variable independiente como la variable dependiente. Se tendrá un valor de entre uno y cero, entendiéndose que mientras más se aproxime el alfa a 1, la confiabilidad será mayor y será válido el estudio que estamos realizando.

Tabla 4. *Interpretación de coeficiente de Alfa*

Valores	Nivel
0.81 - 1.00	Muy alto
0.61 - 0.80	Alto
0.41 - 0.60	Moderado
0.21 - 0.40	Bajo
0.01 - 0.20	Muy bajo

Fuente: Elaboración Propia

El Alfa Cronbach aceptable se encuentra en un rango de 0.8 a 1, este será empleado en la verificación del instrumento que será calculado para corroborar que la información se encuentre apta, no presentando resultados erróneos.

Tabla 5. Confiabilidad del total de ítems

Estadísticas de fiabilidad	
Alfa de Cronbach	N de elementos
,882	25

Fuente: SPSS Vs. 24

Por medio del SPSS y aplicando el estadígrafo denominado como Alfa de Cronbach, podemos observar que se obtiene un valor de 0,882 demostrando que nuestro instrumento tiene un valor altamente confiable y valido.

Tabla 6. Confiabilidad del total de ítems de Provisión, Activos y Pasivos contingentes

Estadísticas de fiabilidad	
Alfa de Cronbach	N de elementos
,848	17

Fuente: SPSS Vs. 24

Por medio del SPSS y aplicando el estadígrafo denominado como Alfa de Cronbach, podemos observar que se obtiene un valor de 0,848 demostrando que nuestro instrumento tiene un valor altamente confiable y valido.

Tabla 7. Confiabilidad del total de ítems de Estados Financieros

Estadísticas de fiabilidad	
Alfa de Cronbach	N de elementos
,802	8

Fuente: SPSS Vs. 24

Por medio del SPSS y aplicando el estadígrafo denominado como Alfa de Cronbach, podemos observar que se obtiene un valor de 0,802 demostrando que nuestro instrumento tiene un valor altamente confiable y valido.

Tabla 8. Validación Ítem por Ítem de Provisión, Activos y Pasivos contingentes

Estadísticas de total de elemento				
	Media de escala si el elemento se ha suprimido	Varianza de escala si el elemento se ha suprimido	Correlación total de elementos corregida	Alfa de Cronbach si el elemento se ha suprimido
1. Las provisiones son pasivos que surgen de sucesos pasados.	69,86	26,857	,512	,838
2. Los pasivos contingentes son posibles pasivos que surgen de sucesos pasados.	70,10	25,357	,747	,827
3. Los activos contingentes son posibles activos que surgen de sucesos pasados.	70,31	26,707	,325	,847
4. La entidad debe desprenderse de recursos que incorporen beneficios económicos para cancelar una obligación.	70,33	27,642	,337	,845
5. Es importante que la entidad pueda medir de manera fiable el importe de una obligación.	70,07	25,873	,640	,832
6. La existencia de incertidumbre justifica la creación de provisiones.	70,48	26,987	,214	,857
7. El importe de la provisión debe ser valorado en base al valor presente.	70,21	24,709	,610	,831
8. Los sucesos futuros deben ser considerados en la medición de las provisiones.	70,07	25,873	,640	,832
9. Las provisiones deben ser revisadas en cada fecha del Estado de Situación Financiera.	70,29	23,965	,634	,829
10. Los pasivos contingentes deben ser objeto de revisión continua.	70,29	26,746	,339	,846
11. Los activos contingentes deben ser objeto de revisión continua.	70,10	25,357	,747	,827
12. Los pasivos contingentes son objeto de revelación en las notas a los Estados Financieros.	70,07	25,873	,640	,832

13. Los activos contingentes son objeto de revelación en las notas a los Estados Financieros.	70,26	26,491	,550	,836
14. Los pasivos contingentes son objeto de reconocimiento en los Estados Financieros.	70,12	25,961	,621	,833
15. Los activos contingentes son objeto de reconocimiento en los Estados Financieros.	70,40	28,686	,039	,862
16. El reconocimiento de un pasivo contingente representa un gasto para la entidad.	70,29	26,794	,396	,843
17. El reconocimiento de un activo contingente representa un ingreso para la entidad.	70,29	27,331	,249	,851

Fuente: SPSS Vs. 24

Tabla 9. Validación Ítem por Ítem de Estados Financieros

Estadísticas de total de elemento				
	Media de escala si el elemento se ha suprimido	Varianza de escala si el elemento se ha suprimido	Correlación total de elementos corregida	Alfa de Cronbach si el elemento se ha suprimido
18. Un activo es un recurso controlado por la entidad del que se esperan beneficios económicos futuros.	29,69	6,804	,642	,761
19. Un pasivo es una obligación de la entidad que representa una disminución futura de beneficios económicos.	29,95	6,339	,562	,774
20. El patrimonio conforma la totalidad de recursos que la empresa cuenta para desarrollar sus operaciones.	29,69	6,999	,509	,780
21. Los ingresos representan recursos que recibe la entidad por la venta de un producto.	30,02	6,463	,613	,763
22. Los gastos son activos usados por la entidad para obtener ingresos.	29,88	7,425	,424	,792
23. La utilidad es afectada con la existencia de contingencias.	29,83	7,557	,402	,795
24. El estado de cambios en el patrimonio neto refleja las variaciones del patrimonio en la empresa.	29,90	7,113	,500	,781
25. El estado de flujo de efectivo muestra la liquidez de dinero de la empresa.	29,86	7,589	,469	,787

Fuente: SPSS Vs. 24

2.5 Métodos de análisis de datos

En el análisis de datos, la información fue recopilada mediante nuestro instrumento, el cual fue realizado acorde a los valores numéricos según la escala de Likert, hacia con el número determinado de personas que señalo nuestra muestra. Con la finalidad de procesar los datos, se utilizó el programa de estadística SPSS versión 24, ya que se trata de un sistema que nos permite manipular los datos recopilados y aplicar diversas opciones de análisis, a su vez nos permite elaborar informes, obtener la confiabilidad del instrumento, realizar pruebas de hipótesis, además de tablas y gráficos que nos ayudarán en la obtención de resultados con la finalidad de poder definir conclusiones.

2.6 Aspectos éticos

En la elaboración del presente proyecto de investigación se ha tomado en cuenta los principios de la ética profesional, respetándose la auditoría de terceros que fueron citados y brindando una mayor información en la bibliografía sobre las fuentes utilizadas. Se respetó la información no alterándola atribuyendo veracidad a lo expuesto en la metodología, se aplicó objetividad e imparcialidad en la recolección de datos, se respetó la información de muestra obtenida, siendo que este solo será empleado para el actual estudio, se mantendrá en el anonimato a los individuos pertenecientes a la muestra respetándose su integridad y valorándose la aportación brindada por su parte hacia el presente estudio.

III. Resultados

3.1 Análisis de datos

Tabla 10. *Ítem 1*

1. Las provisiones son pasivos que surgen de sucesos pasados.					
		Frecuencia	Porcentaje	Porcentaje válido	Porcentaje acumulado
Válido	De acuerdo	11	26,2	26,2	26,2
	Totalmente de acuerdo	31	73,8	73,8	100,0
Total		42	100,0	100,0	

Fuente: SPSS Vs. 24

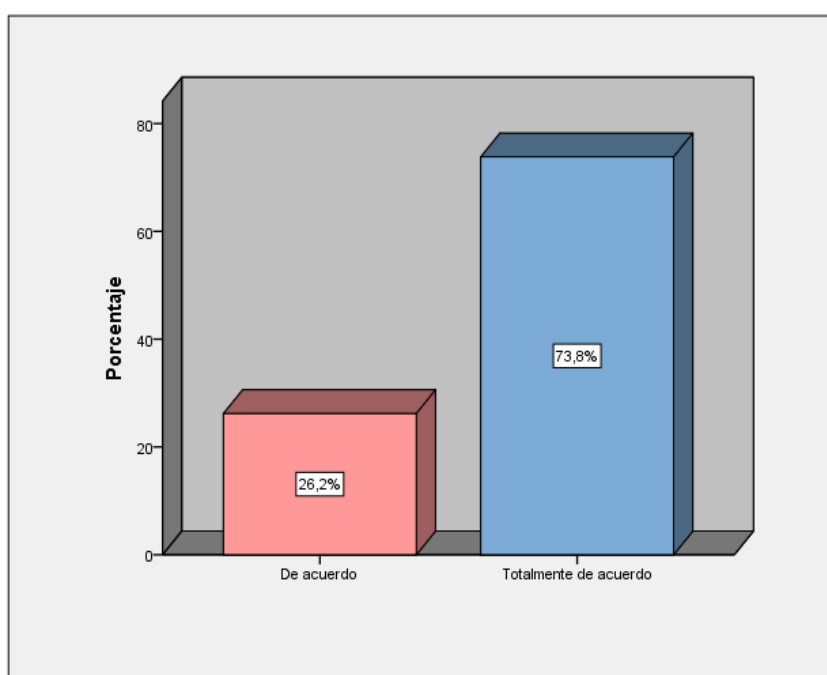


Figura 1. *Ítem 1*

Interpretación

Acorde al cuestionario aplicado en las entidades dedicadas al comercio del distrito de los Olivos, se afirma que del total de encuestados, la mayoría respondió que están totalmente de acuerdo en que las provisiones son pasivos que surgen de sucesos pasados, y el resto está de acuerdo a la afirmación. Por lo tanto, concluimos que las provisiones son pasivos surgidos a raíz de sucesos pasados.

Tabla 11. *Ítem 2*

2. Los pasivos contingentes son posibles pasivos que surgen de sucesos pasados.

		Frecuencia	Porcentaje	Porcentaje válido	Porcentaje acumulado
Válido	De acuerdo	21	50,0	50,0	50,0
	Totalmente de acuerdo	21	50,0	50,0	100,0
	Total	42	100,0	100,0	

Fuente: SPSS Vs. 24

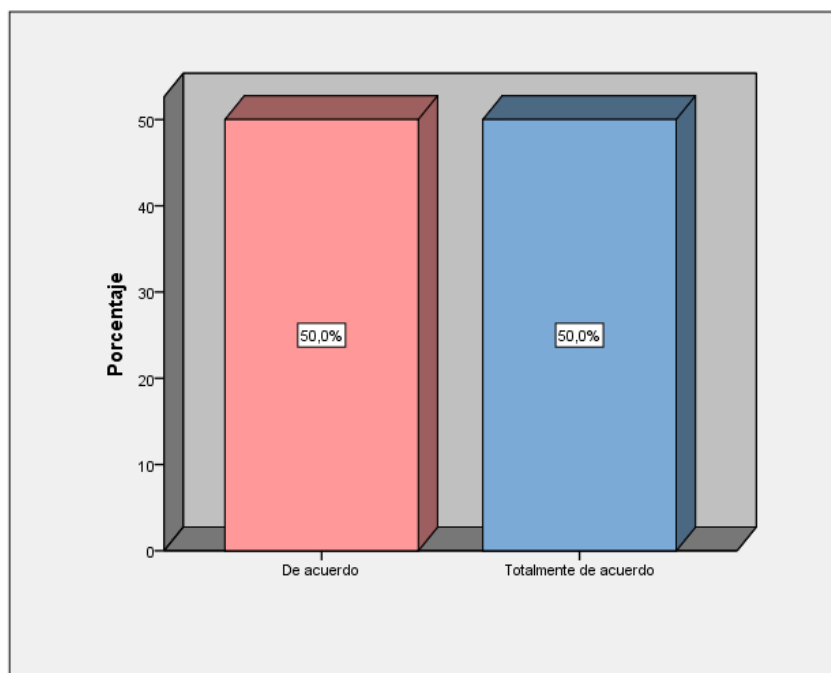


Figura 2. Ítem 2

Interpretación

Acorde al cuestionario aplicado en las entidades dedicadas al comercio del distrito de los Olivos, se afirma que del total de encuestados, la mitad respondió que están totalmente de acuerdo en que los pasivos contingentes son pasivos posibles que surgen de sucesos pasados, y la otra parte está de acuerdo. Por lo tanto, concluimos que los pasivos contingentes son pasivos posibles surgidos a raíz de sucesos pasados.

Tabla 12. Ítem 3

		Frecuencia	Porcentaje	Porcentaje válido	Porcentaje acumulado
Válido	Ni de acuerdo ni en desacuerdo	5	11,9	11,9	11,9
	De acuerdo	20	47,6	47,6	59,5
	Totalmente de acuerdo	17	40,5	40,5	100,0
	Total	42	100,0	100,0	

Fuente: SPSS Vs. 24

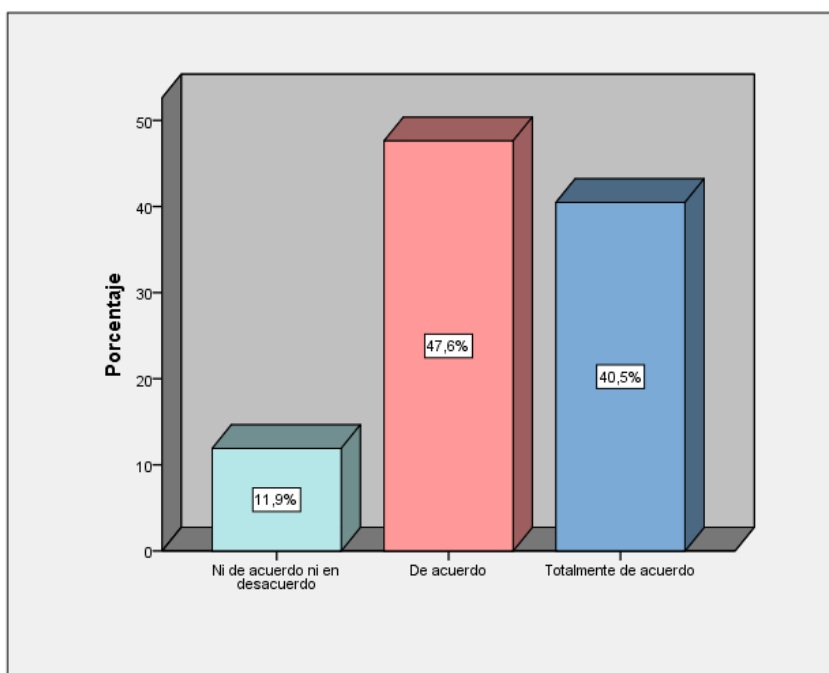


Figura 3. Ítem 3

Interpretación

Acorde al cuestionario aplicado en las entidades dedicadas al comercio del distrito de los Olivos, se afirma que del total de encuestados, la mayoría respondió que están de acuerdo en que los activos contingentes son activos posibles causados por eventos pasados, otra parte está totalmente de acuerdo y una minoría no está de acuerdo ni en desacuerdo. Por lo tanto, concluimos que los activos contingentes son activos posibles los cuales tienen su origen en hechos pasados.

Tabla 13. Ítem 4

4. La entidad debe desprenderse de recursos que incorporen beneficios económicos para cancelar una obligación.

		Frecuencia	Porcentaje	Porcentaje válido	Porcentaje acumulado
Válido	De acuerdo	31	73,8	73,8	73,8
	Totalmente de acuerdo	11	26,2	26,2	100,0
	Total	42	100,0	100,0	

Fuente: SPSS Vs. 24

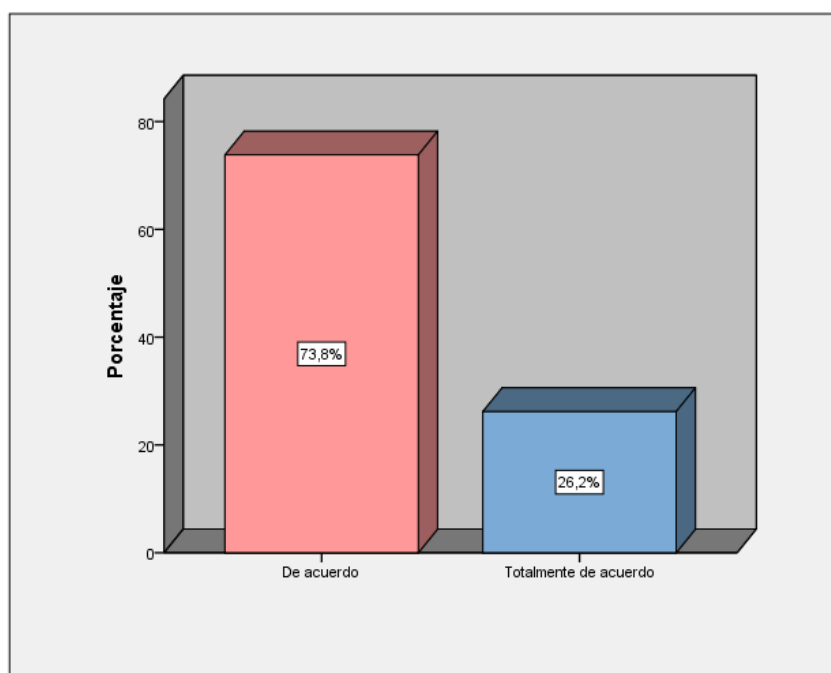


Figura 4. Ítem 4

Interpretación

Acorde al cuestionario aplicado en las entidades dedicadas al comercio del distrito de los Olivos, se afirma que del total de encuestados, la mayoría respondió que están de acuerdo en que la entidad debe renunciar de recursos que involucran ingresos económicos para liquidar una obligación, y el resto está totalmente de acuerdo. Por lo tanto, concluimos que la entidad debe renunciar a recursos que involucran ingresos económicos para liquidar una obligación.

Tabla 14. Ítem 5

5. Es importante que la entidad pueda medir de manera fiable el importe de una obligación.

		Frecuencia	Porcentaje	Porcentaje válido	Porcentaje acumulado
Válido	De acuerdo	20	47,6	47,6	47,6
	Totalmente de acuerdo	22	52,4	52,4	100,0
Total		42	100,0	100,0	

Fuente: SPSS Vs. 24

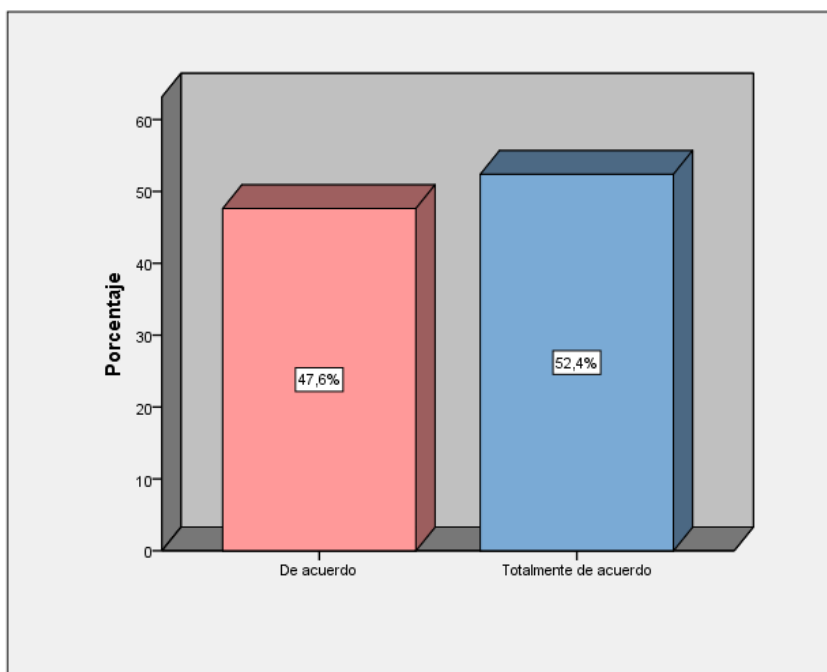


Figura 5. Ítem 5

Interpretación

Acorde al cuestionario aplicado en las entidades dedicadas al comercio del distrito de los Olivos, se afirma que del total de encuestados, la mayoría respondió que están totalmente de acuerdo en que es importante que la entidad pueda medir de manera fiable el importe de una obligación, y el resto está de acuerdo. Por lo tanto, concluimos que es importante que la entidad pueda medir de manera fiable el importe de una obligación.

Tabla 15. Ítem 6

6. La existencia de incertidumbre justifica la creación de provisiones.

	Frecuencia	Porcentaje	Porcentaje válido	Porcentaje acumulado
Válido Ni de acuerdo ni en desacuerdo	11	26,2	26,2	26,2
De acuerdo	15	35,7	35,7	61,9
Totalmente de acuerdo	16	38,1	38,1	100,0
Total	42	100,0	100,0	

Fuente: SPSS Vs. 24

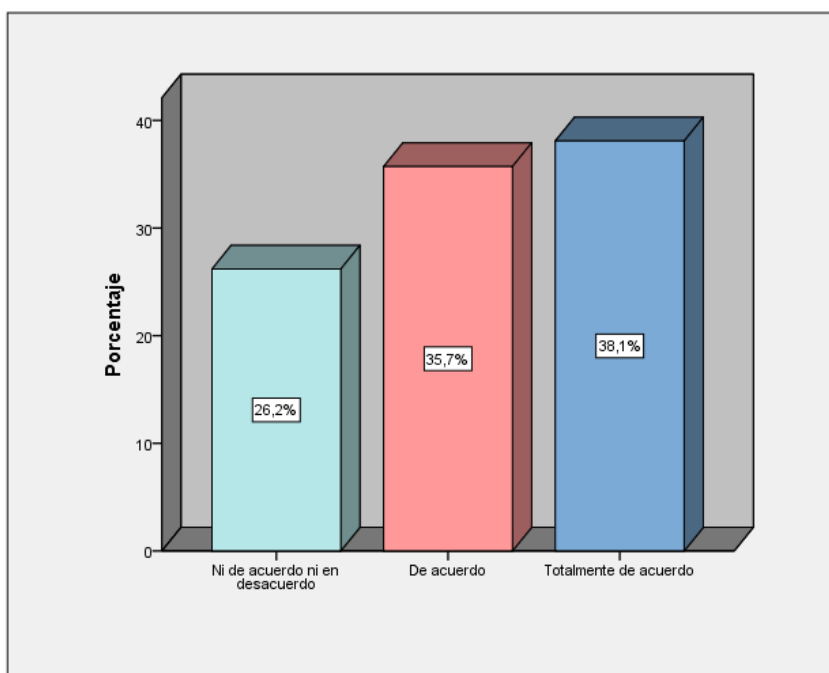


Figura 6. Ítem 6

Interpretación

Acorde al cuestionario aplicado en las entidades dedicadas al comercio del distrito de los Olivos, se afirma que del total de encuestados, la mayoría respondió que están totalmente de acuerdo en que la presencia de incertidumbre justificaría que las provisiones sean creadas, otra parte está de acuerdo y la minoría no está de acuerdo ni en desacuerdo. Por lo tanto, concluimos que la presencia de incertidumbre justificaría que las provisiones sean creadas.

Tabla 16. Ítem 7

7. El importe de la provisión debe ser valorado en base al valor presente.

		Frecuencia	Porcentaje	Porcentaje válido	Porcentaje acumulado
Válido	Ni de acuerdo ni en desacuerdo	5	11,9	11,9	11,9
	De acuerdo	16	38,1	38,1	50,0
	Totalmente de acuerdo	21	50,0	50,0	100,0
	Total	42	100,0	100,0	

Fuente: SPSS Vs. 24

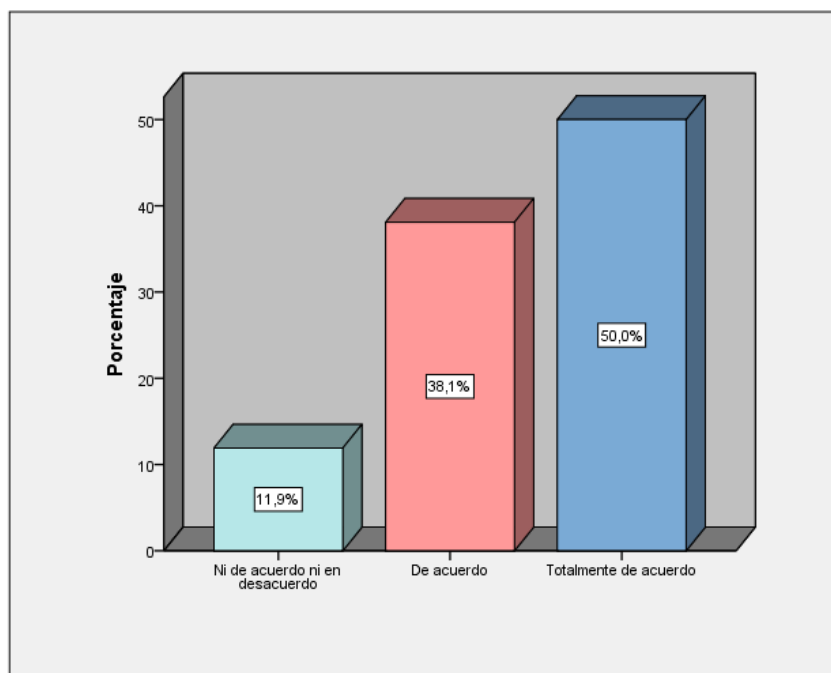


Figura 7. Ítem 7

Interpretación

Acorde al cuestionario aplicado en las entidades dedicadas al comercio del distrito de los Olivos, se afirma que del total de encuestados, la mayoría respondió que están totalmente de acuerdo en que el importe de la provisión debe ser valorado en base al valor presente, otra parte está de acuerdo y una minoría no está de acuerdo ni en desacuerdo. Por lo tanto, concluimos que el importe de la provisión debe ser valorado en base al valor presente.

Tabla 17. Ítem 8

		8. Los sucesos futuros deben ser considerados en la medición de las provisiones.			
		Frecuencia	Porcentaje	Porcentaje válido	Porcentaje acumulado
Válido	De acuerdo	20	47,6	47,6	47,6
	Totalmente de acuerdo	22	52,4	52,4	100,0
	Total	42	100,0	100,0	

Fuente: SPSS Vs. 24

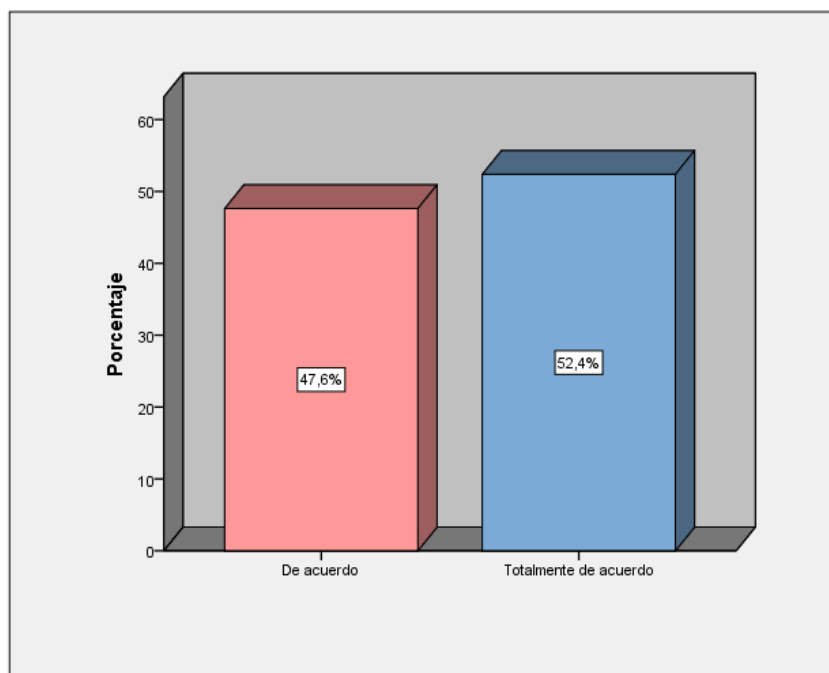


Figura 8. Ítem 8

Interpretación

Acorde al cuestionario aplicado en las entidades dedicadas al comercio del distrito de los Olivos, se afirma que del total de encuestados, la mayoría respondió que están totalmente de acuerdo en que los sucesos futuros deben ser considerados en la medición de las provisiones, y el resto está de acuerdo. Por lo tanto, concluimos que los sucesos futuros deben ser considerados al momento de medir las provisiones.

Tabla 18. Ítem 9

9. Las provisiones deben ser revisadas en cada fecha del Estado de Situación Financiera.

		Frecuencia	Porcentaje	Porcentaje válido	Porcentaje acumulado
Válido	Ni de acuerdo ni en desacuerdo	8	19,0	19,0	19,0
	De acuerdo	13	31,0	31,0	50,0
	Totalmente de acuerdo	21	50,0	50,0	100,0
	Total	42	100,0	100,0	

Fuente: SPSS Vs. 24

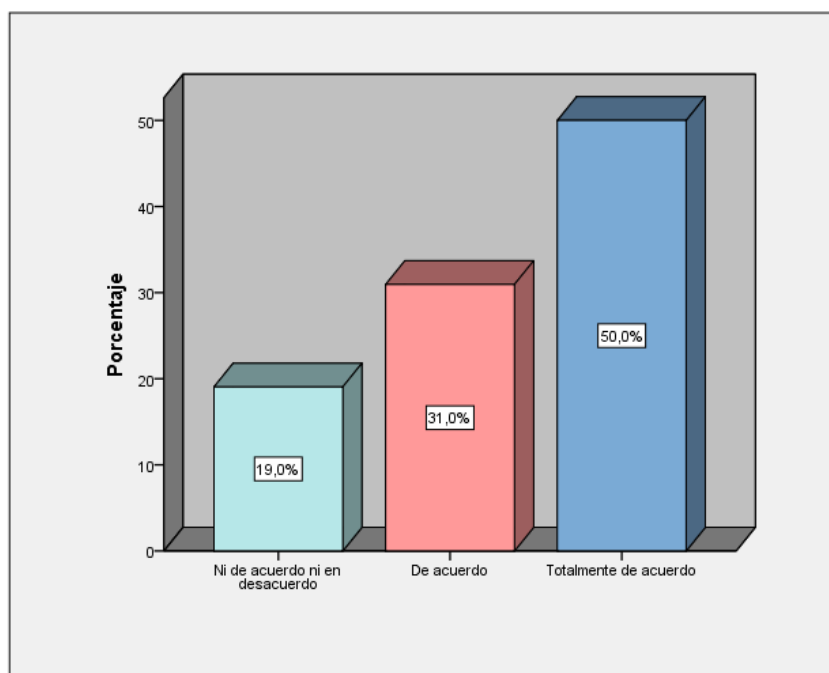


Figura 9. Ítem 9

Interpretación

Acorde al cuestionario aplicado en las entidades dedicadas al comercio del distrito de los Olivos, se afirma que del total de encuestados, la mayoría respondió que están totalmente de acuerdo en que las provisiones tienen que ser revisadas en cada momento del Estado de Situación Financiera, otra parte está de acuerdo y la minoría no está de acuerdo ni en desacuerdo. Por lo tanto, concluimos que las provisiones tienen que ser revisadas en cada momento del Estado de Situación Financiera.

Tabla 19. Ítem 10

10. Los pasivos contingentes deben ser objeto de revisión continua.

		Frecuencia	Porcentaje	Porcentaje válido	Porcentaje acumulado
Válido	Ni de acuerdo ni en desacuerdo	4	9,5	9,5	9,5
	De acuerdo	21	50,0	50,0	59,5
	Totalmente de acuerdo	17	40,5	40,5	100,0
	Total	42	100,0	100,0	

Fuente: SPSS Vs. 24

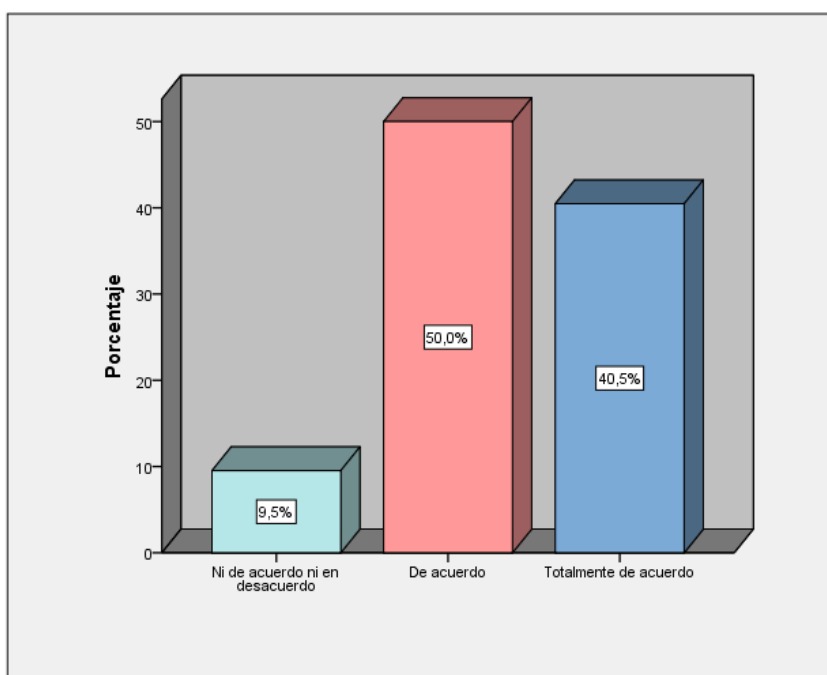


Figura 10. Ítem 10

Interpretación

Acorde al cuestionario aplicado en las entidades dedicadas al comercio del distrito de los Olivos, se afirma que del total de encuestados, la mayoría respondió que están de acuerdo en que los pasivos contingentes deben ser objeto de revisión continua, otra parte está totalmente de acuerdo y una minoría no está de acuerdo ni en desacuerdo. Por lo tanto, concluimos que los pasivos contingentes deben ser objeto de revisión continua.

Tabla 20. *Ítem 11*

		Frecuencia	Porcentaje	Porcentaje válido	Porcentaje acumulado
Válido	De acuerdo	21	50,0	50,0	50,0
	Totalmente de acuerdo	21	50,0	50,0	100,0
Total		42	100,0	100,0	

Fuente: SPSS Vs. 24

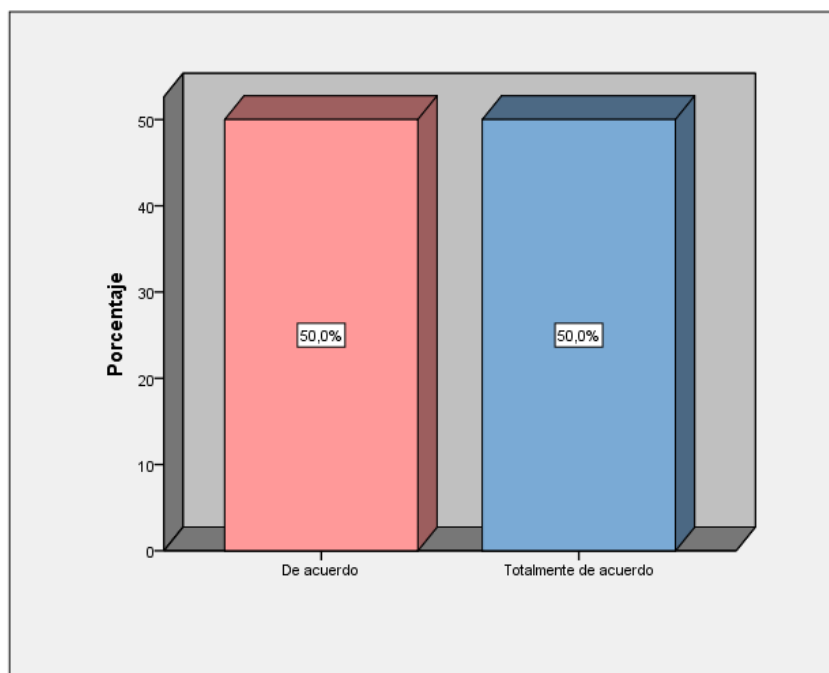


Figura 11. *Ítem 11*

Interpretación

Acorde al cuestionario aplicado en las entidades dedicadas al comercio del distrito de los Olivos, se afirma que del total de encuestados, la mitad respondió que están totalmente de acuerdo en que los activos contingentes deben ser objeto de revisión continua, y el resto está de acuerdo. Por lo tanto, concluimos que los activos contingentes deben ser objeto de revisión continua.

Tabla 21. *Ítem 12*

**12. Los pasivos contingentes son objeto de revelación en las notas a los Estados
Financieros.**

		Frecuencia	Porcentaje	Porcentaje válido	Porcentaje acumulado
Válido	De acuerdo	20	47,6	47,6	47,6
	Totalmente de acuerdo	22	52,4	52,4	100,0
	Total	42	100,0	100,0	

Fuente: SPSS Vs. 24

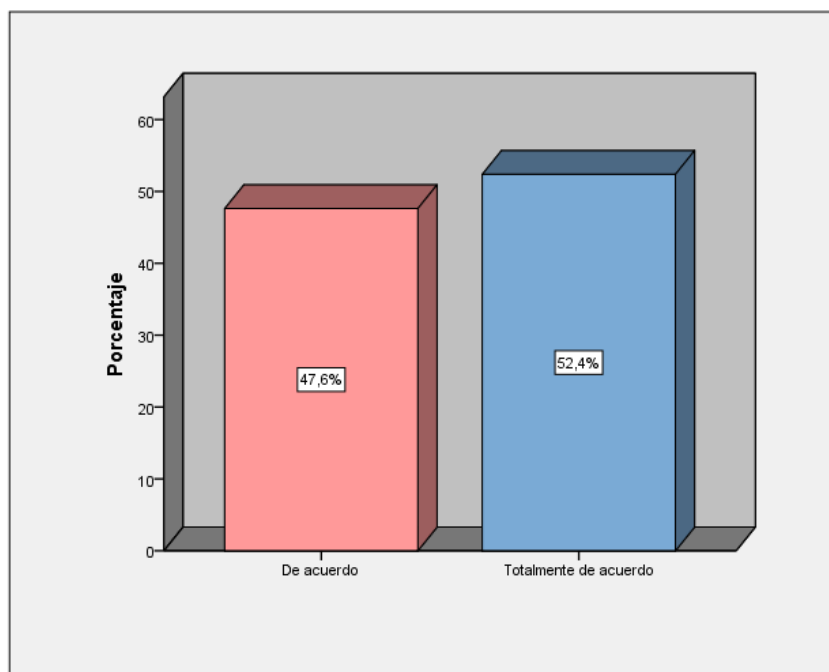


Figura 12. Ítem 12

Interpretación

Acorde al cuestionario aplicado en las entidades dedicadas al comercio del distrito de los Olivos, se afirma que del total de encuestados, la mayoría respondió que están totalmente de acuerdo en que los pasivos contingentes son objeto de revelación en las notas a los informes financieros, y el resto está de acuerdo. Por lo tanto, concluimos que los pasivos contingentes son objeto de revelación en las notas a los informes financieros.

Tabla 22. Ítem 13

13. Los activos contingentes son objeto de revelación en las notas a los Estados Financieros.

		Frecuencia	Porcentaje	Porcentaje válido	Porcentaje acumulado
Válido	De acuerdo	28	66,7	66,7	66,7
	Totalmente de acuerdo	14	33,3	33,3	100,0
	Total	42	100,0	100,0	

Fuente: SPSS Vs. 24

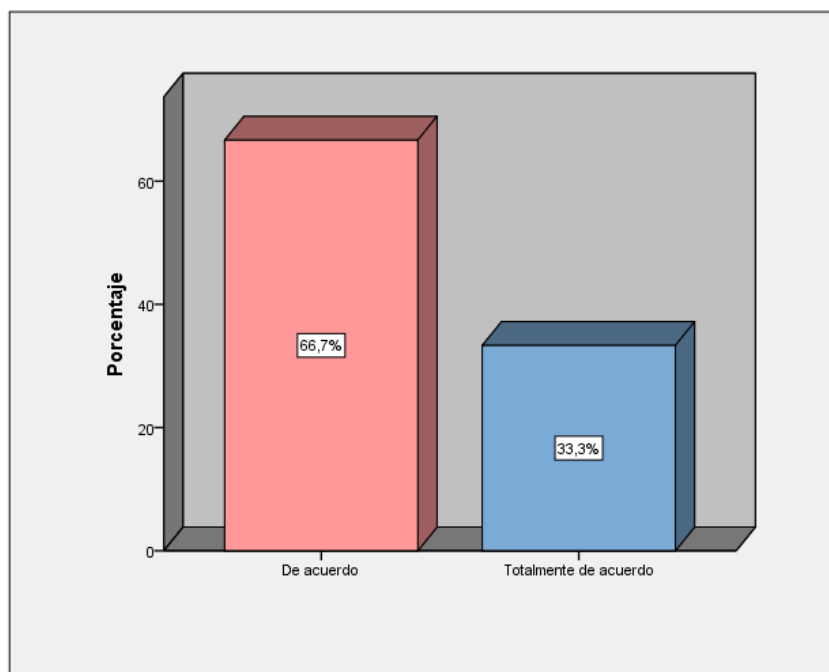


Figura 13. Ítem 13

Interpretación

Acorde al cuestionario aplicado en las entidades dedicadas al comercio del distrito de los Olivos, se afirma que del total de encuestados, la mayoría respondió que están de acuerdo en que los activos contingentes son objeto de revelación en las notas a los Estados Financieros, y el resto está totalmente de acuerdo. Por lo tanto, concluimos que los activos contingentes son objeto de revelación en las notas a los Estados Financieros.

Tabla 23. Ítem 14

14. Los pasivos contingentes son objeto de reconocimiento en los Estados Financieros.

		Frecuencia	Porcentaje	Porcentaje válido	Porcentaje acumulado
Válido	De acuerdo	22	52,4	52,4	52,4
	Totalmente de acuerdo	20	47,6	47,6	100,0
	Total	42	100,0	100,0	

Fuente: SPSS Vs. 24

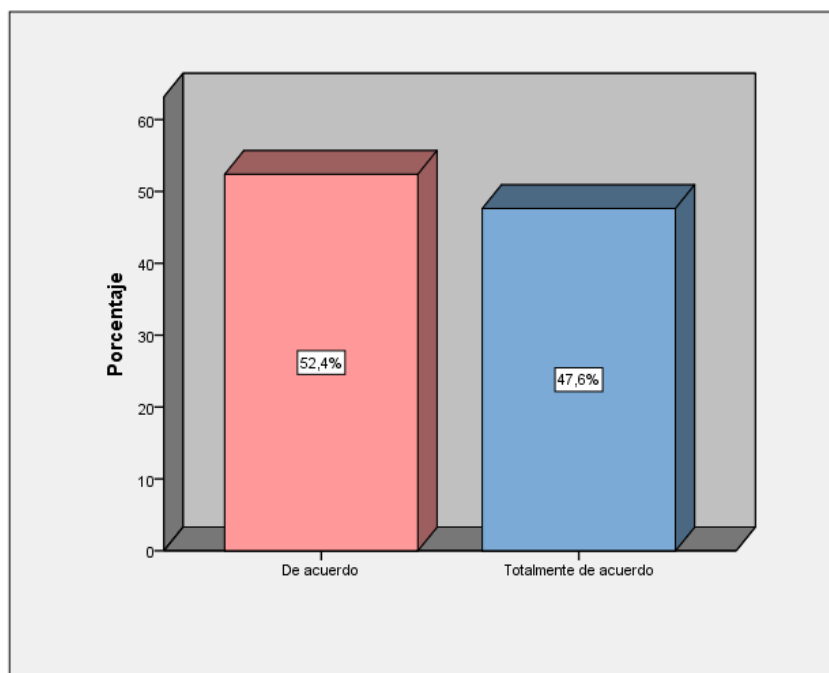


Figura 14. Ítem 14

Interpretación

Acorde al cuestionario aplicado en las entidades dedicadas al comercio del distrito de los Olivos, se afirma que del total de encuestados, la mayoría respondió que están de acuerdo en que los pasivos contingentes son objeto de reconocimiento en los informes financieros, y el resto está totalmente de acuerdo. Por lo tanto, concluimos que los pasivos contingentes son objeto de reconocimiento en los informes financieros.

Tabla 24. *Ítem 15*

15. Los activos contingentes son objeto de reconocimiento en los Estados Financieros.

		Frecuencia	Porcentaje	Porcentaje válido	Porcentaje acumulado
Válido	Ni de acuerdo ni en desacuerdo	6	14,3	14,3	14,3
	De acuerdo	22	52,4	52,4	66,7
	Totalmente de acuerdo	14	33,3	33,3	100,0
	Total	42	100,0	100,0	

Fuente: SPSS Vs. 24

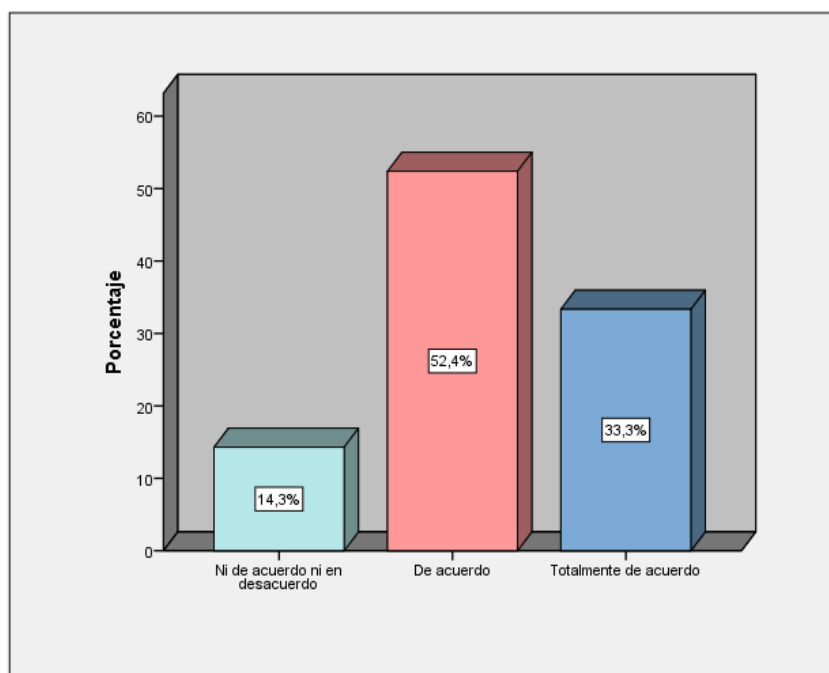


Figura 15. *Ítem 15*

Interpretación

Acorde al cuestionario aplicado en las entidades dedicadas al comercio del distrito de los Olivos, se afirma que del total de encuestados, la mayoría respondió que están de acuerdo en que los activos contingentes son objeto de reconocimiento en los informes financieros, otra parte está totalmente de acuerdo y una minoría no está de acuerdo ni en desacuerdo. Por lo tanto, concluimos que los activos contingentes son objeto de reconocimiento en los informes financieros.

Tabla 25. Ítem 16

16. El reconocimiento de un pasivo contingente representa un gasto para la entidad.

		Frecuencia	Porcentaje	Porcentaje válido	Porcentaje acumulado
Válido	Ni de acuerdo ni en desacuerdo	2	4,8	4,8	4,8
	De acuerdo	25	59,5	59,5	64,3
	Totalmente de acuerdo	15	35,7	35,7	100,0
	Total	42	100,0	100,0	

Fuente: SPSS Vs. 24

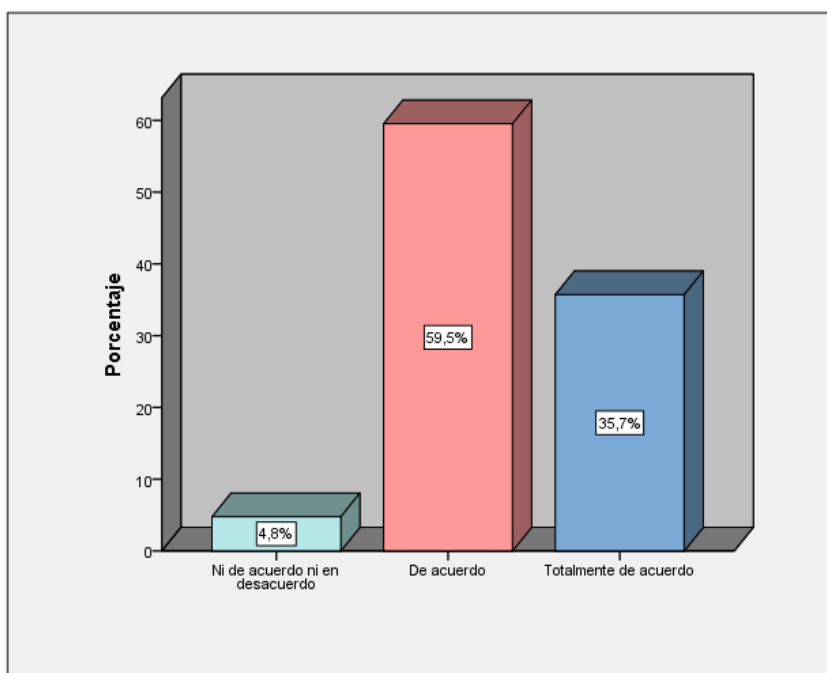


Figura 16. Ítem 16

Interpretación

Acorde al cuestionario aplicado en las entidades dedicadas al comercio del distrito de los Olivos, se afirma que del total de encuestados, la mayoría respondió que están de acuerdo en el reconocimiento de un pasivo contingente representa un gasto para la entidad, otra parte está totalmente de acuerdo y una minoría no está de acuerdo ni en desacuerdo. Por lo tanto, concluimos que el reconocimiento de un pasivo contingente representa un gasto para la entidad.

Tabla 26. Ítem 17

17. El reconocimiento de un activo contingente representa un ingreso para la entidad.

	Frecuencia	Porcentaje	Porcentaje válido	Porcentaje acumulado
Válido Ni de acuerdo ni en desacuerdo	4	9,5	9,5	9,5
De acuerdo	21	50,0	50,0	59,5
Totalmente de acuerdo	17	40,5	40,5	100,0
Total	42	100,0	100,0	

Fuente: SPSS Vs. 24

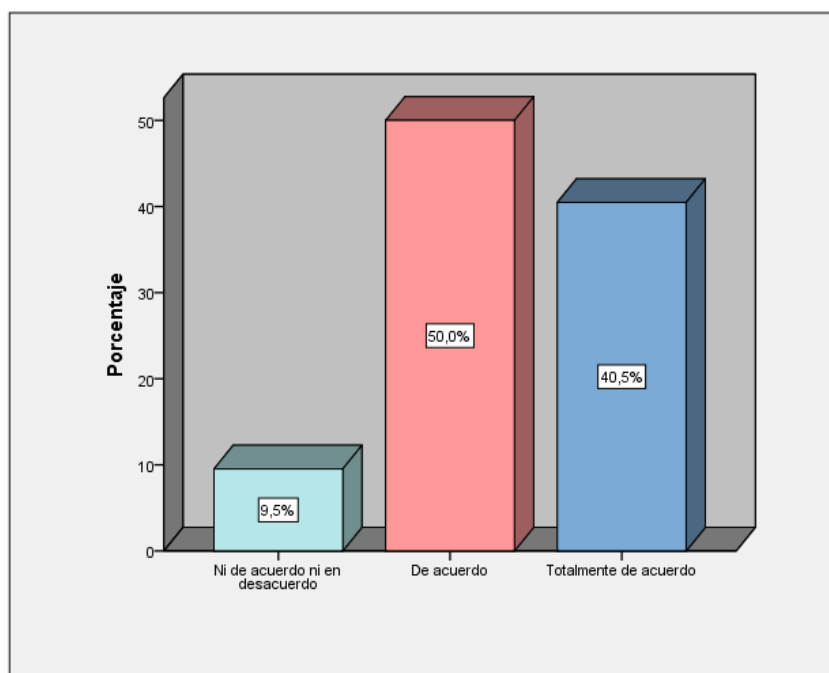


Figura 17. Ítem 17

Interpretación

Acorde al cuestionario aplicado en las entidades dedicadas al comercio del distrito de los Olivos, se afirma que del total de encuestados, la mayoría respondió que están de acuerdo en que el reconocimiento de un activo contingente representa un ingreso para la entidad, otra parte está totalmente de acuerdo y una minoría no está de acuerdo ni en desacuerdo. Por lo tanto, concluimos el reconocimiento de un activo contingente representa un ingreso para la entidad.

Tabla 27. Ítem 18

18. Un activo es un recurso controlado por la entidad del que se esperan beneficios económicos futuros.

		Frecuencia	Porcentaje	Porcentaje válido	Porcentaje acumulado
Válido	Ni de acuerdo ni en desacuerdo	1	2,4	2,4	2,4
	De acuerdo	22	52,4	52,4	54,8
	Totalmente de acuerdo	19	45,2	45,2	100,0
	Total	42	100,0	100,0	

Fuente: SPSS Vs. 24

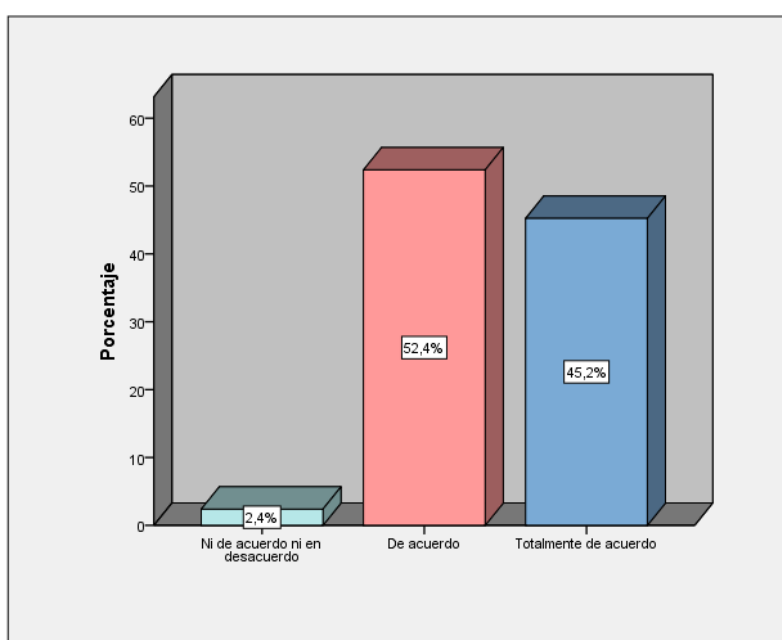


Figura 18. Ítem 18

Interpretación

Acorde al cuestionario aplicado en las entidades dedicadas al comercio del distrito de los Olivos, se afirma que del total de encuestados, la mayoría respondió que están de acuerdo en que un activo es un recurso que se encuentra bajo el control de la entidad del cual se espera obtener ingresos económicos a futuro, otra parte está totalmente de acuerdo y una minoría no está de acuerdo ni en desacuerdo. Por lo tanto, concluimos que un activo es un recurso que se encuentra bajo el control de la entidad del cual se espera obtener ingresos económicos a futuro.

Tabla 28. Ítem 19

19. Un pasivo es una obligación de la entidad que representa una disminución futura de beneficios económicos.

		Frecuencia	Porcentaje	Porcentaje válido	Porcentaje acumulado
Válido	Ni de acuerdo ni en desacuerdo	8	19,0	19,0	19,0
	De acuerdo	19	45,2	45,2	64,3
	Totalmente de acuerdo	15	35,7	35,7	100,0
	Total	42	100,0	100,0	

Fuente: SPSS Vs. 24

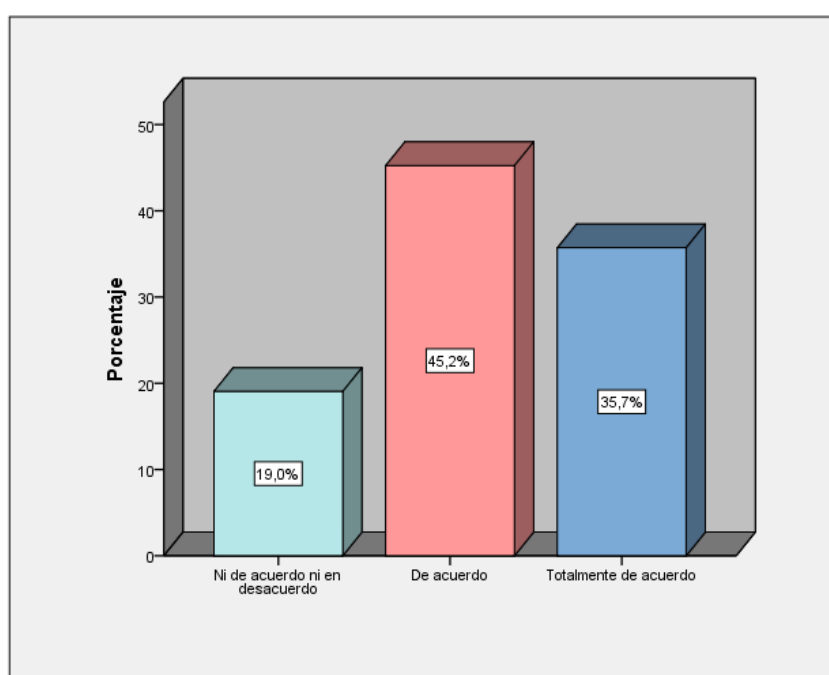


Figura 19. Ítem 19

Interpretación

Acorde al cuestionario aplicado en las entidades dedicadas al comercio del distrito de los Olivos, se afirma que del total de encuestados, la mayoría respondió que están de acuerdo en que un pasivo es una responsabilidad de la entidad que representa una disminución futura de beneficios económicos, otra parte está totalmente de acuerdo y una minoría no está de acuerdo ni en desacuerdo. Por lo tanto, concluimos que un pasivo es una responsabilidad de la entidad que representa una disminución futura de beneficios económicos.

Tabla 29. Ítem 20

20. El patrimonio conforma la totalidad de recursos que la empresa cuenta para desarrollar sus operaciones.

	Frecuencia	Porcentaje	Porcentaje válido	Porcentaje acumulado
Válido Ni de acuerdo ni en desacuerdo	2	4,8	4,8	4,8
De acuerdo	20	47,6	47,6	52,4
Totalmente de acuerdo	20	47,6	47,6	100,0
Total	42	100,0	100,0	

Fuente: SPSS Vs. 24

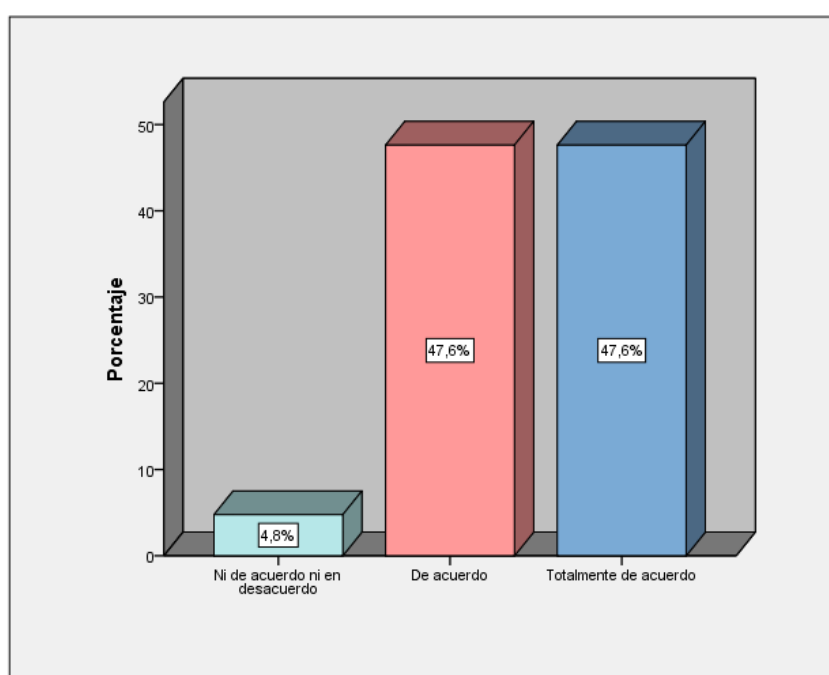


Figura 20. Ítem 20

Interpretación

Acorde al cuestionario aplicado en las entidades dedicadas al comercio del distrito de los Olivos, se afirma que del total de encuestados, la mayoría respondió que están acuerdo en que el patrimonio conforma la totalidad de recursos con la que la entidad cuenta para llevar a cabo sus actividades empresariales, otra parte está totalmente de acuerdo y una minoría no está de acuerdo ni en desacuerdo. Por lo tanto, concluimos que el patrimonio conforma la totalidad de recursos que la entidad cuenta para llevar a cabo sus actividades empresariales.

Tabla 30. *Ítem 21*

		Frecuencia	Porcentaje	Porcentaje válido	Porcentaje acumulado
Válido	Ni de acuerdo ni en desacuerdo	7	16,7	16,7	16,7
	De acuerdo	24	57,1	57,1	73,8
	Totalmente de acuerdo	11	26,2	26,2	100,0
	Total	42	100,0	100,0	

Fuente: SPSS Vs. 24

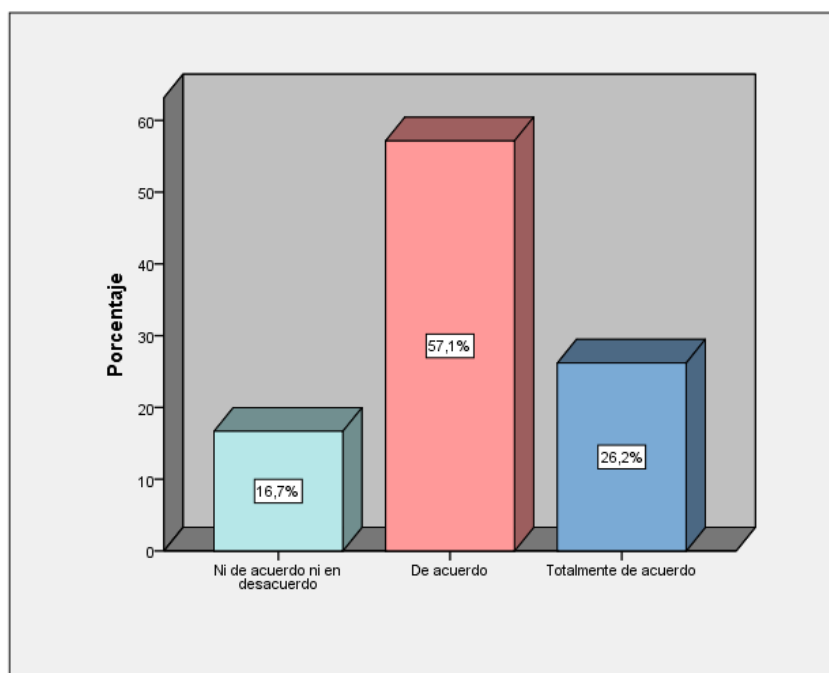


Figura 21. *Ítem 21*

Interpretación

Acorde al cuestionario aplicado en las entidades dedicadas al comercio del distrito de los Olivos, se afirma que del total de encuestados, la mayoría respondió que están de acuerdo en que los ingresos representan cuantías económicas que la entidad obtiene al vender un producto, otra parte está totalmente de acuerdo y una minoría no está de acuerdo ni en desacuerdo. Por lo tanto, concluimos que los ingresos representan cuantías económicas que la entidad obtiene al vender un producto.

Tabla 31. Ítem 22

22. Los gastos son activos usados por la entidad para obtener ingresos.

		Frecuencia	Porcentaje	Porcentaje válido	Porcentaje acumulado
Válido	Ni de acuerdo ni en desacuerdo	2	4,8	4,8	4,8
	De acuerdo	28	66,7	66,7	71,4
	Totalmente de acuerdo	12	28,6	28,6	100,0
	Total	42	100,0	100,0	

Fuente: SPSS Vs. 24

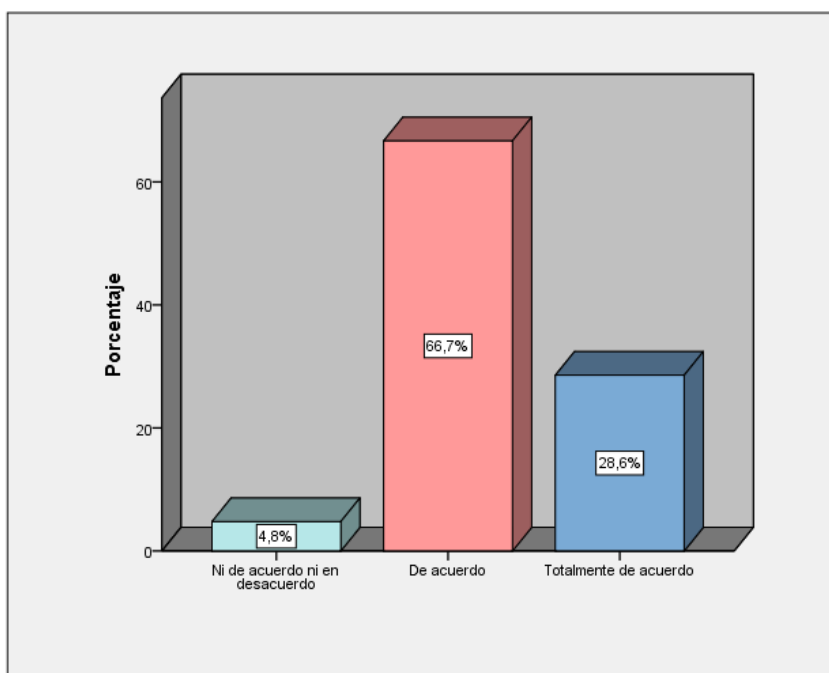


Figura 22. Ítem 22

Interpretación

Acorde al cuestionario aplicado en las entidades dedicadas al comercio del distrito de los Olivos, se afirma que del total de encuestados, la mayoría respondió que están de acuerdo en que los gastos son activos usados por la entidad para obtener ingresos, otra parte está totalmente de acuerdo y una minoría no está de acuerdo ni en desacuerdo. Por lo tanto, concluimos que los gastos son activos usados por la entidad para obtener ingresos.

Tabla 32. Ítem 23

		23. La utilidad es afectada con la existencia de contingencias.			
		Frecuencia	Porcentaje	Porcentaje válido	Porcentaje acumulado
Válido	Ni de acuerdo ni en desacuerdo	1	2,4	2,4	2,4
	De acuerdo	28	66,7	66,7	69,0
	Totalmente de acuerdo	13	31,0	31,0	100,0
	Total	42	100,0	100,0	

Fuente: SPSS Vs. 24

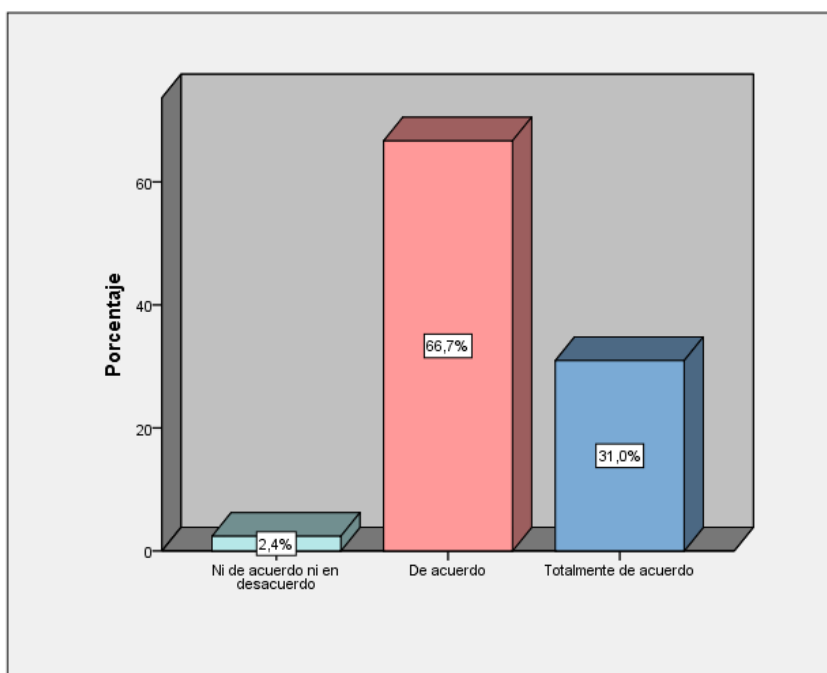


Figura 23. Ítem 23

Interpretación

Acorde al cuestionario aplicado en las entidades dedicadas al comercio del distrito de los Olivos, se afirma que del total de encuestados, la mayoría respondió que están de acuerdo en que la utilidad es afectada con la existencia de contingencias, otra parte está totalmente de acuerdo y una minoría no está de acuerdo ni en desacuerdo. Por lo tanto, concluimos que la utilidad es afectada con la existencia de contingencias.

Tabla 33. Ítem 24

24. El estado de cambios en el patrimonio neto refleja las variaciones del patrimonio en la empresa.

	Frecuencia	Porcentaje	Porcentaje válido	Porcentaje acumulado
Válido Ni de acuerdo ni en desacuerdo	3	7,1	7,1	7,1
De acuerdo	27	64,3	64,3	71,4
Totalmente de acuerdo	12	28,6	28,6	100,0
Total	42	100,0	100,0	

Fuente: SPSS Vs. 24

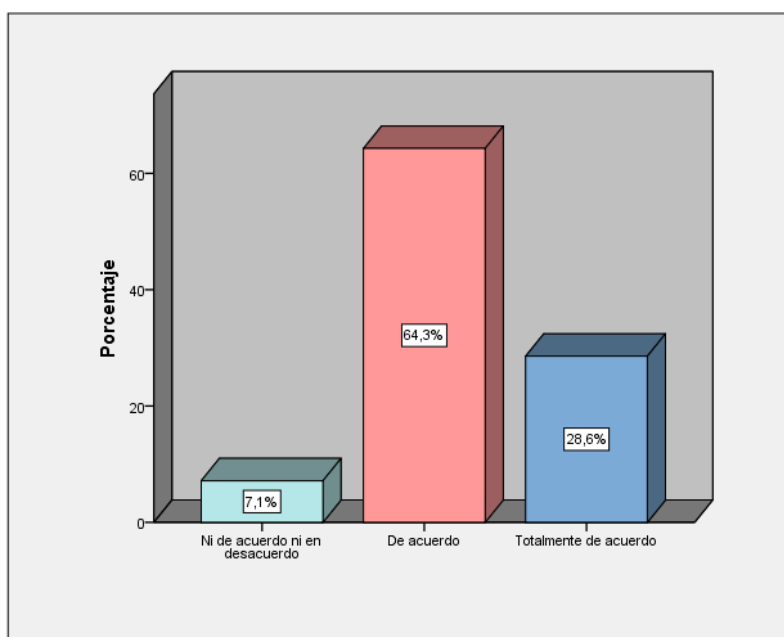


Figura 24. Ítem 24

Interpretación

Acorde al cuestionario aplicado en las entidades dedicadas al comercio del distrito de los Olivos, se afirma que del total de encuestados, la mayoría respondió que están de acuerdo en que el estado de cambios en el patrimonio neto nos muestra los cambios ocurridos en el patrimonio en la empresa, otra parte está totalmente de acuerdo y una minoría no está de acuerdo ni en desacuerdo. Por lo tanto, concluimos que el estado de cambios en el patrimonio neto nos muestra los cambios ocurridos en el patrimonio en la empresa.

Tabla 34. Ítem 25

		Frecuencia	Porcentaje	Porcentaje válido	Porcentaje acumulado
Válido	De acuerdo	31	73,8	73,8	73,8
	Totalmente de acuerdo	11	26,2	26,2	100,0
Total		42	100,0	100,0	

Fuente: SPSS Vs. 24

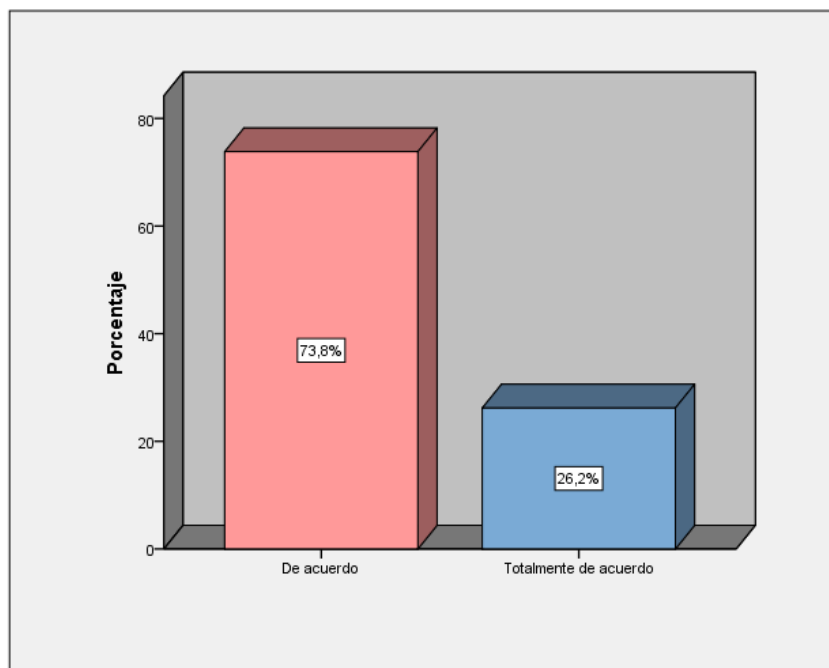


Figura 25. Ítem 25

Interpretación

Acorde al cuestionario aplicado en las entidades dedicadas al comercio del distrito de los Olivos, se afirma que del total de encuestados, la mayoría respondió que están de acuerdo en que el reporte de flujo de caja muestra la liquidez de dinero de la entidad, y el resto está totalmente de acuerdo. Por lo tanto, concluimos que el reporte de flujo de caja muestra la liquidez de dinero de la entidad.

3.2 Prueba de Normalidad

H₁: Aquellos datos provenientes de la distribución normal.

H₀: Aquellos datos no provenientes de la distribución normal.

Tabla 35. Pruebas de normalidad

	Shapiro-Wilk		
	Estadístico	gl	Sig.
PROVISIÓN, ACTIVOS Y PASIVOS CONTINGENTES (Agrupada)	,624	42	,000
Obligación Presente (Agrupada)	,616	42	,000
Obligación y Activo Posible (Agrupada)	,624	42	,000
ESTADOS FINANCIEROS (Agrupada)	,567	42	,000
Estado de Situación Financiera (Agrupada)	,634	42	,000
Estado de Resultado (Agrupada)	,637	42	,000
Estado de Cambio en el Patrimonio (Agrupada)	,567	42	,000
Estado de Flujo de Efectivo (Agrupada)	,549	42	,000

Fuente: SPSS Vs. 24

Interpretación

En la tabla, respecto a las variables Provisión, Activos y Pasivos Contingentes, y Estados Financieros se aplicará la prueba de Shapiro-Wilk, debido a que la muestra resulta ser menor a 50 encuestados, del mismo modo se observa que el resultado obtenido tiene una significancia que no supera el 0.05, rechazando así la hipótesis nula, por consiguiente se detecta que aquellos datos no tienen la distribución normal, de tal manera que para estudiar se tiene que usar una prueba no paramétrica, en este caso se aplicará el Chi Cuadrado.

3.3 Prueba de Hipótesis

Hipótesis General

H₁: La provisión, activos contingentes y pasivos contingentes inciden en los estados financieros de las empresas comerciales de Los Olivos, año 2018.

H₀: La provisión, activos contingentes y pasivos contingentes no inciden en los estados financieros de las empresas comerciales de Los Olivos, año 2018.

Regla de decisión: $p \geq \alpha \rightarrow$ Aceptamos H₀ (Hipótesis nula)

$p \leq \alpha \rightarrow$ Aceptamos H₁ (Hipótesis alterna)

Tabla 36. Prueba de Chi-cuadrado de la hipótesis general

	Valor	df	Significación asintótica (bilateral)	Significación exacta (bilateral)	Significación exacta (unilateral)
Chi-cuadrado de Pearson	8,311 ^a	1	,004		
Corrección de continuidad ^b	6,426	1	,011		
Razón de verosimilitud	8,400	1	,004		
Prueba exacta de Fisher				,006	,006
Asociación lineal por lineal	8,113	1	,004		
N de casos válidos	42				

a. 1 casillas (25,0%) han esperado un recuento menor que 5. El recuento mínimo esperado es 4,86.

b. Sólo se ha calculado para una tabla 2x2

Interpretación

Al realizar la prueba con respecto a la hipótesis general, usando el Chi cuadrado, se puede observar que efectivamente existe una incidencia en la variable Provisión, activos y pasivos contingentes con la variable Estados Financieros, ya que el Chi cuadrado tiene un valor de 8,311 siendo mayor al Chi tabla 3.8415. Así mismo podemos afirmar que la hipótesis alterna es válida ya que el valor del sig. es 0,004 menor que el 0,05, lo cual hace asertiva la hipótesis y podemos afirmar que la provisión, activos contingentes y pasivos contingentes inciden en los estados financieros de las empresas comerciales de Los Olivos, año 2018.

Hipótesis Específica 1

H₁: La obligación presente incide en el estado de situación financiera de las empresas comerciales de Los Olivos, año 2018.

H₀: La obligación presente no incide en el estado de situación financiera de las empresas comerciales de Los Olivos, año 2018.

Regla de decisión: $p \geq \alpha \rightarrow$ Aceptamos H₀ (Hipótesis nula)

$p \leq \alpha \rightarrow$ Aceptamos H₁ (Hipótesis alterna)

Tabla 37. Prueba de Chi-cuadrado de la hipótesis específica 1

	Valor	df	Significación		
			asintótica (bilateral)	Significación exacta (bilateral)	Significación exacta (unilateral)
Chi-cuadrado de Pearson	5,768 ^a	1	,016		
Corrección de continuidad ^b	4,336	1	,037		
Razón de verosimilitud	5,871	1	,015		
Prueba exacta de Fisher				,026	,018
Asociación lineal por lineal	5,630	1	,018		
N de casos válidos	42				

a. 0 casillas (0,0%) han esperado un recuento menor que 5. El recuento mínimo esperado es 7,24.

b. Sólo se ha calculado para una tabla 2x2

Interpretación

Al realizar la prueba con respecto a la primera hipótesis específica, usando el Chi cuadrado, se puede observar que efectivamente existe una incidencia en la dimensión Obligación presente con la dimensión Estado de situación financiera, ya que el Chi cuadrado tiene un valor de 5,768 siendo mayor al Chi tabla 3.8415. Así mismo podemos afirmar que la hipótesis alterna es válida ya que el valor del sig. es 0,016 menor que el 0,05, lo cual hace asertiva la hipótesis y podemos afirmar que la obligación presente incide en el estado de situación financiera de las empresas comerciales de Los Olivos, año 2018.

Hipótesis Específica 2

H₁: La obligación y activo posible inciden en el estado de resultado de las empresas comerciales de Los Olivos, año 2018.

H₀: La obligación y activo posible no inciden en el estado de resultado de las empresas comerciales de Los Olivos, año 2018.

Regla de decisión: $p \geq \alpha \rightarrow$ Aceptamos H₀ (Hipótesis nula)

$p \leq \alpha \rightarrow$ Aceptamos H₁ (Hipótesis alterna)

Tabla 38. Prueba de Chi-cuadrado de la hipótesis específica 2

	Valor	df	Significación asintótica (bilateral)	Significación exacta (bilateral)	Significación exacta (unilateral)
Chi-cuadrado de Pearson	11,958 ^a	1	,001		
Corrección de continuidad ^b	9,882	1	,002		
Razón de verosimilitud	12,733	1	,000		
Prueba exacta de Fisher				,001	,001
Asociación lineal por lineal	11,673	1	,001		
N de casos válidos	42				

a. 0 casillas (0,0%) han esperado un recuento menor que 5. El recuento mínimo esperado es 8,50.

b. Sólo se ha calculado para una tabla 2x2

Interpretación

Al realizar la prueba con respecto a la segunda hipótesis específica, usando el Chi cuadrado, se puede observar que efectivamente existe una incidencia en la dimensión Obligación y activo posible con la dimensión Estado de resultado, ya que el Chi cuadrado tiene un valor de 11,958 siendo mayor al Chi tabla 3.8415. Así mismo podemos afirmar que la hipótesis alterna es válida ya que el valor del sig. es 0,001 menor que el 0,05, lo cual hace asertiva la hipótesis y podemos afirmar que la obligación y activo posible inciden en el estado de resultado de las empresas comerciales de Los Olivos, año 2018

IV. Discusión

Acorde a los análisis estadísticos y basándonos en el marco teórico, se realizara la discusión.

El estudio realizado tiene la finalidad general de determinar si la provisión, activos y pasivos contingentes inciden en los estados financieros de las empresas comerciales de Los Olivos, año 2018.

En la verificación de validación del instrumento por cada variable se empleó el Alfa de Cron-bach obteniéndose un resultado de 0.848 y 0.802 correspondiente a la provisión, activos y pasivos contingentes; y estados financieros, teniendo un total de 17 y 8 ítems respectivamente, estos análisis se realizaron con el 95% de confiabilidad que fue brindado a nuestro estudio, a su vez contamos con un margen de error del 5%, por consiguiente el análisis de fiabilidad realizado a nuestro instrumento se considera excelente.

1. De acuerdo al análisis inferencial de nuestro estudio podemos concluir que la provisión, activos contingentes y pasivos contingentes inciden en los estados financieros de las empresas comerciales de Los Olivos, año 2018, esto se aprueba por la aplicación de Chi-Cuadrado, donde nuestro valor de chi-cuadrado (X^2c) es de 8.311 y el X^2t es 3.841, es decir que X^2c es mayor que X^2t ($X^2c 8.311 > X^2t 3.841$) estos análisis se realizaron con el 95% de confiabilidad que le dimos a nuestro estudio y con un margen de error máximo del 5%, por lo que se concluye en rechazar la hipótesis nula aceptando así la hipótesis alterna, en base a esta prueba podemos mencionar que la provisión, activos contingentes y pasivos contingentes inciden en los estados financieros de las empresas comerciales de Los Olivos, año 2018. Este resultado apoya el estudio realizado por Meza Chalapud (2013), quien señala que el análisis de la NIC 37 ayudará en el reconocimiento de las contingencias, originadas por situaciones imprevistas, las cuales podrían causar obligaciones posibles o la obtención de recursos económicos, pero que no se contabilizan, aunque si se revelan en las notas de los estados financieros, obteniéndose información financiera errónea la cual afectaría de manera significativa a los resultados de la entidad y a su vez producir decisiones equivocadas por parte de los accionistas.

2. En el caso de los nuestra primera hipótesis específica, la cual es aprobada por la aplicación de Chi-Cuadrado, donde nuestro valor de chi-cuadrado (X^2c) es de 5.768 y el X^2t es 3.841, es decir que X^2c es mayor que X^2t ($X^2c 5.768 > X^2t 3.841$) estos análisis se realizaron con el 95% de confiabilidad que le dimos a nuestro estudio y con un margen de error máximo del 5%, por lo que se concluye en rechazar la hipótesis nula aceptando así la hipótesis alterna, en base a esta prueba podemos mencionar que la obligación presente incide en el estado de situación financiera de las empresas comerciales de Los Olivos, año 2018. Este resultado apoya el estudio realizado por Niño y Salcedo (2015), quienes señalan que el reconocimiento de las provisiones y las contingencias juegan un papel importante en las empresas ya que es un mecanismo que permite identificar situaciones que pueden o no afectar la estabilidad económica de la entidad.

3. En el caso de los nuestra primera hipótesis específica, la cual es aprobada por la aplicación de Chi-Cuadrado, donde nuestro valor de chi-cuadrado (X^2c) es de 11.958 y el X^2t es 3.841, es decir que X^2c es mayor que X^2t ($X^2c 11.958 > X^2t 3.841$) estos análisis se realizaron con el 95% de confiabilidad que le dimos a nuestro estudio y con un margen de error máximo del 5%, por lo que se concluye en rechazar la hipótesis nula aceptando así la hipótesis alterna, en base a esta prueba podemos mencionar que la obligación y activo posible inciden en el estado de resultado de las empresas comerciales de Los Olivos, año 2018. Este resultado apoya el estudio realizado por Bravo y Quingaluisa (2015), quienes señalan la carencia de aplicar la NIIF para Pymes en cuanto a la sección de Provisiones y Contingencias ha provocado desconocimiento con respecto a cómo reconocer y tratar con situaciones imprevistas, ante aquello, la probabilidad de que se presenten inconsistencias a la hora de presentar los reportes contables y financieros aumenta.

V. Conclusiones

De acuerdo a la información obtenida en el trabajo de investigación se puede determinar las siguientes conclusiones:

1. De acuerdo al objetivo general planteado se concluye que la provisión, activos y pasivos contingentes inciden en los estados financieros de las empresas comerciales de Los Olivos, año 2018, puesto a que al momento de presentarse situaciones inusuales, por la naturaleza de estas mismas se desconoce la probabilidad de que puedan darse entradas o salidas en cuanto a los recursos económicos que podrían afectar de manera significativa a la entidad, y que al identificarse se deberá de aplicar el correcto tratamiento contable con el fin de emitir estados financieros razonables, teniendo en cuenta la diferencia existente entre una provisión y una contingencia.
2. De acuerdo al objetivo específico 1 planteado se concluye que la obligación presente incide en el estado de situación financiera de las empresas comerciales de Los Olivos, año 2018, ya que al no reflejarse las provisiones en los informes financieros, la revelación de información no sería razonable, y por consiguiente se podrían tomar decisiones erróneas las cuales ocasionarían problemas en un futuro en el bienestar económico y financiero de la entidad.
3. De acuerdo al objetivo específico 2 planteado se concluye que la obligación y activo posible inciden en el estado de resultado de las empresas comerciales de Los Olivos, año 2018, ya que los activos y pasivos contingentes surgen por sucesos imprevistos, y a partir de estos se puede hacer posible una entrada o salida de recursos económicos, no obstante cuando la realización de estos sea prácticamente cierta, dejan de ser de carácter contingente, y por lo tanto, deben ser reconocidos como un incremento de ingresos y/o gastos ocasionando que el resultado contable de la entidad se vea afectada.

VI. Recomendaciones

Como resultado del presente trabajo de investigación se aporta las siguientes recomendaciones:

1. Es recomendable que las empresas sean capacitadas y obtengan conocimiento acerca de la NIC 37 teniendo así los cimientos necesarios para poder reconocer y medir las provisiones, pasivos y activos contingentes, que se puedan presentar en el transcurrir de las operaciones empresariales, logrando así una mayor visión en las acciones a tomar frente a estos acontecimiento imprevistos, plasmando así el impacto real de estas en los informes financieros siendo la base para una presentación razonable y adecuada de las condiciones financieras y económicas de la entidad.
2. Es recomendable que las empresas tengan un ejemplar en cuanto al análisis de la provisión, de este modo al contar con guías estándar, se les permite visualizar de manera rápida y eficaz la aplicación apropiada ante estos pasivos, ya que resulta importante establecer la cuantía de estos cuando se presentan, y así se ayude en la elaboración de los informes financieros razonables para que se puedan tomar las decisiones más convenientes en el bienestar de la entidad.
3. Es recomendable que los activos y pasivos de carácter contingente sean objeto de revisión de manera continua, puesto a que estas pueden evolucionar de probables a ciertas y al no encontrarse siendo controladas por la entidad el desarrollo que estas puedan tener resulta incierta, ocasionando entradas y/o salidas de recursos económicos que puedan afectar tanto de manera favorable como desfavorable el resultado de la entidad, y que deben de reflejarse apropiadamente en la presentación de los informes financieros.

Referencias

- Alvarez Illanes, J. F. (2015). *Cierre contable y formulación de los Estados financieros en el Sector Público*. Lima, Perú: Instituto Pacífico.
- Apaza Meza, M. (2015). *Adopción y aplicación de la normas internacionales de información financiera NIIF - NIC - CINIIF - SIC*. Breña, Perú: Instituto Pacífico.
- Baena Paz, G. M. (2017). *Metodología de la investigación: Serie integral por competencias* (Tercera ed.). México: Grupo Editorial Patria.
- Banco de México. (2019). *NIFBdM C-9: Provisiones, Contingencias Y Compromisos*. Obtenido de <http://www.banxico.org.mx/marco-normativo/d/%7B52E64210-811E-30FE-6789-2B9127492BA7%7D.pdf>
- Blanco, C. (2014). *Encuestas y estadísticas: Métodos de investigación cuantitativa en ciencias sociales y comunicación* (Primera ed.). Córdoba: Brujas: Editorial Brujas.
- Bravo Bravo, S. L., & Quingaluisa Segovia, R. Y. (2015). *Análisis del Impacto de las Provisiones y Contingencias en la Contabilidad mediante la aplicación de NIIF para Pymes y el reconocimiento del gasto deducible en la Ley de Equidad Tributaria (Tesis de titulación)*. Obtenido de <http://repositorio.ulvr.edu.ec/bitstream/44000/863/1/T-ULVR-0829.pdf>
- Financial Accounting Standards Board. (1975). *Statement of Financial Accounting Standards No. 5: Accounting for Contingencies*.
- Fonseca Luna, O. (2009). *Dictámenes de Auditoría* (Primera ed.). Lima: Instituto de Investigación en Accountability y Control - IICO.
- Guajardo Cantú, G., & Andrade de Guajardo, N. (2014). *Contabilidad financiera* (Sexta ed.). México D.F., México: McGraw-Hill Interamericana Editores.
- Hernández Sampieri, R., Fernández Collado, C., & Baptista Lucio, M. (2014). *Metodología de la Investigación* (Sexta ed.). México D.F.: Interamericana Editores.
- IFRS Foundation. (2018). *Norma Internacional de Contabilidad 37 Provisiones, Pasivos Contingentes y Activos Contingentes*. Obtenido de https://www.mef.gob.pe/contenidos/conta_public/con_nor_co/vigentes/nic/RedBV2018_IAS37_GVT.pdf

- IFRS Foundation. (2018). *Norma Internacional de Información Financiera 13 Medición del Valor Razonable*. Obtenido de https://www.mef.gob.pe/contenidos/conta_publ/con_nor_co/vigentes/niif/RedBV2018_IFRS13_GVT.pdf
- Instituto Nacional de Estadística e Informática. (2018). *Demografía Empresarial en el Perú - II trimestre 2018*. Obtenido de https://www.inei.gob.pe/media/MenuRecursivo/boletines/03-informe-tecnico-n-03-demografia-empresarial-ii-trim2018_ago2018.pdf
- Meza Chalapud, E. A. (2013). *Análisis de la norma Internacional de Contabilidad (NIC 37) Provisiones, Activos Contingentes y Pasivos Contingentes y su efecto al aplicarse en la empresa de Ecuador (Tesis de titulación)*. Obtenido de <https://dspace.ups.edu.ec/bitstream/123456789/4175/1/UPS-QT03531.pdf>
- Montesinos Julva, V. (2015). *Fundamentos de contabilidad financiera* (Segunda ed.). Madrid, España: Ediciones Pirámide.
- Mora Lavandera, A. (2015). *Contabilidad Financiera Análisis y supuestos prácticos* (Primera ed.). Navarra, España: Editorial Aranzadi.
- Niño Gonzáles, L. E., & Salcedo Elles, I. E. (2015). *Tratamiento contable a las provisiones, activos contingentes y pasivos contingentes bajo la NIC 37 para las cooperativas financieras de Bucaramanga (Tesis de titulación)*. Obtenido de <http://repository.ucc.edu.co/bitstream/ucc/1774/1/TRATAMIENTO%20CONTABLE%20A%20LAS%20PROVISIONES%20C%20ACTIVOS%20CONTINGENTES%20Y%20PASIVOS%20CONTINGENTES%20BAJO%20LA%20NIC%2037%20PARA%20LAS%20COOPERATIVAS%20FINANCIERAS%20DE%20BUCARAMANGA.pdf>
- Paredes Choque, M. (2017). *Los Estados Financieros y su Influencia en la toma de Decisiones de la Empresa Expreso Internacional Titicaca Bolivia S.R.L. Periodos 2014 – 2015 (Tesis de titulación)*. Obtenido de http://repositorio.unap.edu.pe/bitstream/handle/UNAP/4441/Paredes_Choque_Medardo.pdf?sequence=1&isAllowed=y

- Paredes Reátegui, C., & Ayala Zavala, P. (2009). *Normas Internacionales de Contabilidad Normas Internacionales de Información Financiera Interpretaciones SIC's Y CINIF's*. Lima, Perú: Instituto Pacífico.
- Real Academia Español. (2018). *Diccionario de la lengua española*. Obtenido de <https://dle.rae.es>
- Rodríguez Jiménez, A., & Pérez Jacinto, A. O. (2017). Métodos científicos de indagación y de construcción del conocimiento. *Revista EAN*, 82, 179-200.
- Román Fuentes, J. C. (2018). *Estados Financieros Básicos 2018 Proceso de elaboración y reexpresión* (Novena ed.). Mexico: Ediciones Fiscales ISEF.
- Ruiz Neira, P. A. (2018). *Análisis e interpretación de los estados financieros para evaluar la correcta toma de decisiones de la empresa inversiones Peter Eden S.A.C de los años 2015 – 2016, Chiclayo*. Obtenido de <http://repositorio.uss.edu.pe/bitstream/handle/uss/4968/Ruiz%20Neira%20Pedro%20Alexander.pdf?sequence=1&isAllowed=y>
- Tapia Huamán, J. H. (2014). *Análisis Financiero y su incidencia en la toma de decisiones sobre la situación económica y Financiera de la empresa EDPYME CRÉDITOS ACCESIBLES S.A. (Tesis de titulación)*. Obtenido de http://dspace.unitru.edu.pe/bitstream/handle/UNITRU/2876/tapia_jose.pdf?sequence=1&isAllowed=y
- Warren, C. S., Reeve, J. M., & Duchac, J. E. (2016). *Contabilidad Financiera* (Décimocuarta ed.). México D.F., México: Cengage Learning Editores.

Anexos

Anexo 1: Matriz de Consistencia

PROBLEMAS	OBJETIVOS	HIPÓTESIS	VARIABLES	INDICADORES	METODOLOGÍA
<u>GENERAL</u> ¿De qué manera la provisión, activos contingentes y pasivos contingentes inciden en los estados financieros de las empresas comerciales de Los Olivos, año 2018?	<u>GENERAL</u> Determinar si la provisión, activos contingentes y pasivos contingentes inciden en los estados financieros de las empresas comerciales de Los Olivos, año 2018.	<u>GENERAL</u> La provisión, activos contingentes y pasivos contingentes inciden en los estados financieros de las empresas comerciales de Los Olivos, año 2018.	Provisión, Activos Contingentes y Pasivos Contingentes	<ul style="list-style-type: none"> - Sucesos pasados - Salida de Recursos que incorporan Beneficios Económicos - Estimación Fiable - Incertidumbre - Valor Presente - Suceso Futuro - Revisión - Revelación - Reconocimiento 	<p>1. TIPO DE ESTUDIO Se aplicará el tipo de estudio básico, debidos a que nos basamos en investigaciones pasadas</p> <p>2. DISEÑO DE ESTUDIO Se aplicará el diseño de estudio no experimental, debido a que no se manipulará ninguna variable.</p> <p>3. POBLACIÓN La población está conformada por 47 personas que laboran en las empresas comerciales de Los Olivos.</p> <p>4. TIPO DE MUESTRA Se aplicará el método probabilístico para obtener el tamaño de muestra en estudio.</p> <p>5. TAMAÑO DE MUESTRA Aplicándose la fórmula de muestreo probabilístico se obtuvo como resultado un total de 42 personas como muestra.</p> <p>6. TÉCNICAS E INSTRUMENTOS Se utilizará como instrumento el cuestionario elaborado por mi persona.</p>
<u>ESPECÍFICO</u> ¿De qué manera la obligación presente incide en el estado de situación financiera de las empresas comerciales de Los Olivos, año 2018?	<u>ESPECÍFICO</u> Determinar si la obligación presente incide en el estado de situación financiera de las empresas comerciales de Los Olivos, año 2018.	<u>ESPECÍFICO</u> La obligación presente incide en el estado de situación financiera de las empresas comerciales de Los Olivos, año 2018.			
<u>ESPECÍFICO</u> ¿De qué manera la obligación y activo posible inciden en el estado de resultado de las empresas comerciales de Los Olivos, año 2018?	<u>ESPECÍFICO</u> Determinar si la obligación y activo posible inciden en el estado de resultado de las empresas comerciales de Los Olivos, año 2018.	<u>ESPECÍFICO</u> La obligación y activo posible inciden en el estado de resultado de las empresas comerciales de Los Olivos, año 2018.	Estados Financieros	<ul style="list-style-type: none"> - Activo - Pasivo - Patrimonio - Ingreso - Gasto - Utilidad - Variaciones - Liquidez 	

Anexo 2: Validación de Instrumento



UNIVERSIDAD CÉSAR VALLEJO

CARTA DE PRESENTACIÓN

Señor(a): WALTER GREGORIO IBARRA FRETEL
Presente

Asunto: VALIDACIÓN DE INSTRUMENTOS A TRAVÉS DE JUICIO DE EXPERTO.

Me es muy grato comunicarme con usted para expresarle mi saludo y así mismo, hacer de su conocimiento que siendo estudiante Desarrollo del Proyecto de Investigación de la UCV, en la sede Lima Norte requiero validar el instrumento con el cual recogeré la información necesaria para poder desarrollar mi investigación y con la cual optaré el Título Profesional de Contador Público.

El título nombre de mi desarrollo del proyecto de investigación es: "Provisión, activos y pasivos contingentes y su incidencia en los estados financieros en las empresas comerciales de Los Olivos, 2018", y siendo imprescindible contar con la aprobación de docentes especializados para poder aplicar los instrumentos en mención, he considerado conveniente recurrir a usted, ante su connotada experiencia en temas educativos y/o investigación educativa.

El expediente de validación, que le hago llegar contiene:

- Carta de presentación.
- Definiciones conceptuales de las variables y dimensiones.
- Matriz de operacionalización de las variables.
- Certificado de validez de contenido de los instrumentos.

Expresándole mis sentimientos de respeto y consideración me despido de usted, no sin antes agradecerle por la atención que dispense a la presente.

Atentamente.

Firma

Bravo Sahuá, Krinsman Darlee

D.N.I: 75253489

DIMENSIÓN 4		SI	No	SI	No	SI	No
4 ESTADO DE RESULTADOS							
a	Los ingresos representan recursos que recibe la entidad por la venta de un producto.						
b	Los gastos son activos usados por la entidad para obtener ingresos.						
c	La utilidad es afectada con la existencia de contingencias.						
DIMENSIÓN 5							
5 ESTADO DE CAMBIOS EN EL PATRIMONIO		SI	No	SI	No	SI	No
a	El estado de cambios en el patrimonio neto refleja las variaciones del patrimonio en la empresa.						
DIMENSIÓN 6							
6 ESTADO DE FLUJO DE EFECTIVO		SI	No	SI	No	SI	No
a	El estado de flujo de efectivo muestra la liquidez de dinero de la empresa.						

Observaciones (precisar si hay suficiencia): NOY SUFICIENTIA

Opinión de aplicabilidad: Aplicable [X] Aplicable después de corregir [] No aplicable []

Apellidos y nombres del juez validador: FERRERA FERRER, WALTER G. DNI: 06098355

Especialidad del validador: S.A.C.T.O.S. CONSULTORIA S.A.S.

27.05. del 2019



Firma del Experto Informante.

¹Pertinencia: El ítem corresponde al concepto teórico formulado
²Relevancia: El ítem es apropiado para representar al componente o dimensión específica del constructo
³Claridad: Se entiende sin dificultad alguna el enunciado del ítem, es conciso, exacto y directo

Nota: Suficiencia, se dice suficiencia cuando los ítems planteados son suficientes para medir la dimensión



UNIVERSIDAD CÉSAR VALLEJO

CARTA DE PRESENTACIÓN

Señor(a): PATRICIA PADILLA VENTO
Presente

Asunto: VALIDACIÓN DE INSTRUMENTOS A TRAVÉS DE JUICIO DE EXPERTO.

Me es muy grato comunicarme con usted para expresarle mi saludo y así mismo, hacer de su conocimiento que siendo estudiante Desarrollo del Proyecto de Investigación de la UCV, en la sede Lima Norte requiero validar el instrumento con el cual recogeré la información necesaria para poder desarrollar mi investigación y con la cual optaré el Título Profesional de Contador Público.

El título nombre de mi desarrollo del proyecto de investigación es: "Provisión, activos y pasivos contingentes y su incidencia en los estados financieros en las empresas comerciales de Los Olivos, 2018", y siendo imprescindible contar con la aprobación de docentes especializados para poder aplicar los instrumentos en mención, he considerado conveniente recurrir a usted, ante su connotada experiencia en temas educativos y/o investigación educativa.

El expediente de validación, que le hago llegar contiene:

- Carta de presentación.
- Definiciones conceptuales de las variables y dimensiones.
- Matriz de operacionalización de las variables.
- Certificado de validez de contenido de los instrumentos.

Expresándole mis sentimientos de respeto y consideración me despido de usted, no sin antes agradecerle por la atención que dispense a la presente.

Atentamente.

Firma

Bravo Saha, Krinsman Darlee

D.N.I: 75253489

	Si	No	Si	No	Si	No
4 DIMENSION 4						
4 ESTADO DE RESULTADOS						
a Los ingresos representan recursos que recibe la entidad por la venta de un producto.						
b Los gastos son activos usados por la entidad para obtener ingresos.						
c La utilidad es afectada con la existencia de contingencias.						
DIMENSION 5						
5 ESTADO DE CAMBIOS EN EL PATRIMONIO						
a El estado de cambios en el patrimonio neto refleja las variaciones del patrimonio en la empresa.						
DIMENSION 6						
6 ESTADO DE FLUJO DE EFECTIVO						
a El estado de flujo de efectivo muestra la liquidez de dinero de la empresa.						

Observaciones (precisar si hay suficiencia): SI HAY SUFICIENCIA

Opinión de aplicabilidad: Aplicable No aplicable No aplicable

Apellidos y nombres del juez validador: PADILLA VARGAS PAMULLA DNI: 09402744

Especialidad del validador: D.A. EN CONTABILIDAD

27.05 de del 2017



Firma del Experto Informante.

¹Pertinencia: El ítem corresponde al concepto teórico formulado.

²Relevancia: El ítem es apropiado para representar al componente o dimensión específica del constructo

³Claridad: Se entiende sin dificultad alguna el enunciado del ítem, es conciso, exacto y directo

Nota: Suficiencia, se dice suficiencia cuando los ítems planteados son suficientes para medir la dimensión

CARTA DE PRESENTACIÓN

Señor(a): DONATO DÍAZ DÍAZ
Presente

Asunto: VALIDACIÓN DE INSTRUMENTOS A TRAVÉS DE JUICIO DE EXPERTO.

Me es muy grato comunicarme con usted para expresarle mi saludo y así mismo, hacer de su conocimiento que siendo estudiante Desarrollo del Proyecto de Investigación de la UCV, en la sede Lima Norte requiero validar el instrumento con el cual recogeré la información necesaria para poder desarrollar mi investigación y con la cual optaré el Título Profesional de Contador Público.


El título nombre de mi desarrollo del proyecto de investigación es: "Provisión, activos y pasivos contingentes y su incidencia en los estados financieros en las empresas comerciales de Los Olivos, 2018", y siendo imprescindible contar con la aprobación de docentes especializados para poder aplicar los instrumentos en mención, he considerado conveniente recurrir a usted, ante su connotada experiencia en temas educativos y/o investigación educativa.

El expediente de validación, que le hago llegar contiene:

- Carta de presentación.
- Definiciones conceptuales de las variables y dimensiones.
- Matriz de operacionalización de las variables.
- Certificado de validez de contenido de los instrumentos.

Expresándole mis sentimientos de respeto y consideración me despido de usted, no sin antes agradecerle por la atención que dispense a la presente.

Atentamente.



Firma

Bravo Saha, Krinsman Darlee

D.N.I.: 75253489

DIMENSIÓN 4		Si	No	Si	No	Si	No
4 ESTADO DE RESULTADOS							
a	Los ingresos representan recursos que recibe la entidad por la venta de un producto.						
b	Los gastos son activos usados por la entidad para obtener ingresos.						
c	La utilidad es afectada con la existencia de contingencias.						
DIMENSIÓN 5							
5 ESTADO DE CAMBIOS EN EL PATRIMONIO							
a	El estado de cambios en el patrimonio neto refleja las variaciones del patrimonio en la empresa.	Si	No	Si	No	Si	No
DIMENSIÓN 6							
6 ESTADO DE FLUJO DE EFECTIVO							
a	El estado de flujo de efectivo muestra la liquidez de dinero de la empresa.	Si	No	Si	No	Si	No

Observaciones (precisar si hay suficiencia): Si hay suficiencia

Opinión de aplicabilidad: Aplicable [X] No aplicable []

Apellidos y nombres del juez validador: Dra. Z. Diaz Dorado DNI: 08467350

Especialidad del validador: Contabilidad

27 de 05 del 2019



Firma del Experto Informante.

¹Pertinencia: El ítem corresponde al concepto teórico formulado.
²Relevancia: El ítem es apropiado para representar al componente o dimensión específica del constructo.
³Claridad: Se entiende sin dificultad alguna el enunciado del ítem, es conciso, exacto y directo

Nota: Suficiencia, se dice suficiencia cuando los ítems planteados son suficientes para medir la dimensión