



UNIVERSIDAD CÉSAR VALLEJO

FACULTAD DE CIENCIAS EMPRESARIALES

ESCUELA PROFESIONAL DE CONTABILIDAD

“Procesos de control interno contable y su efecto en la
ejecución presupuestal de la municipalidad del distrito de
Los Olivos, 2018”

TESIS PARA OBTENER EL TÍTULO DE:

Contador Público

AUTOR:

Flores Estela, Merli Yordana (ORCID: 0000-0002-6528-4230)

ASESOR:

Dr. Esteves Pairazaman, Ambrosio Teodoro (0000-0003-1433-7379)

LÍNEA DE INVESTIGACIÓN:

AUDITORIA

LIMA - PERÚ

2019

DEDICATORIA

Dedico este proyecto de tesis principalmente a Dios por darme las fuerzas y permitirme llegar hasta aquí, a mi madre querida y también a mi padre por su apoyo incondicional, a mi hermanita Samira Flores por creer y animarme a seguir adelante, y a mis dos hermosos ángeles que me cuidan desde el cielo Leónidas Flores y Beatriz Fernández.

AGRADECIMIENTO

A Dios por brindarme una familia que está siempre a mi lado apoyándome, animándome y creyendo en mí. A mi padre Forner Flores, y mi madre Melis Estela porque sin su apoyo no hubiera iniciado con mi carrera profesional. Hago extensivo este agradecimiento muy especial a nuestro Docente el Doctor Ambrocio Estebes Pairazaman, quien siempre estuvo presente y nunca dudo de nuestras capacidades y por haberme brindado su paciencia, ayuda y asesoramiento en el desarrollo de mi tesis.

ÍNDICE

| | |
|--|-------------|
| DEDICATORIA | ii |
| AGRADECIMIENTO | iii |
| DECLARACIÓN DE AUTENTICIDAD | v |
| ÍNDICE | vi |
| RESUMEN | vii |
| ABSTRACT | viii |
| I.INTRODUCCIÓN | 10 |
| II. METODOLOGÍA | 19 |
| 2.1. Tipo Estudio:..... | 19 |
| 2.2. Nivel de Estudio..... | 20 |
| 2.3. Diseño de investigación | 20 |
| 2.4. Población y muestra..... | 21 |
| 2.4.1. Población | 21 |
| 2.4.2. Muestra | 21 |
| 2.4.3. Muestreo | 22 |
| 2.6 Métodos de Análisis de datos | 22 |
| 2.7. Técnicas..... | 23 |
| 2.7.1. InstruMentos..... | 23 |
| 2.7.2. Validez..... | 24 |
| 2.7.4. Confiabilidad | 24 |
| 2.8. Aspectos éticos..... | 25 |
| III. RESULTADOS | 26 |
| 3.1. Estadísticos de Fiabilidad..... | 26 |
| IV. DISCUSIÓN | 27 |
| V. CONCLUSIONES | 29 |
| VI. RECOMENDACIONES | 30 |
| VII. BIBLIOGRAFÍA | 32 |
| ANEXOS | 34 |

RESUMEN

El presente trabajo de investigación, tiene por objetivo principal determinar si los procesos de control interno contable tienen efecto en la ejecución presupuestal del distrito de Los Olivos, 2018. La importancia de este estudio surge ya que las municipalidades carecen de control de auditorías basadas en la información que contienen sus estados financieros, de tal manera que las ejecuciones de presupuesto cumplan con su fase de recaudación, de manera eficiente y efectiva y que exista más cumplimiento en las fases de compromiso por parte de las entidades ejecutoras y de las municipalidades de los gobiernos locales, de los cuales se deben elaborar un presupuesto que vaya acuerdo a las necesidades prioritarias actuales de la población de manera real con el fin de que no se encuentren errores por parte de la Contraloría que es la entidad encargada de auditar; con el fin de que estas puedan cumplir su labor de manera correcta principalmente que vaya a beneficio de la localidad .

Por ende, se han tomado definiciones establecida por el Ministerio de Economía y Finanzas, tanto para la primera variable, Procesos de control interno contable, como para la segunda variable, Ejecución presupuestal, así mismo, se recopiló conceptos para las dos variables de estudio de diferentes autores.

En el presente trabajo de tesis el tipo de investigación es aplicada, con diseño no experimental y nivel explicativo; así mismo, para recolectar los datos para el estudio, se utilizó la técnica de la encuesta, con un cuestionario como instrumento a 35 trabajadores de la parte administrativa contable, muestras que para medir la confiabilidad se aplicó el coeficiente de dos mitades y para comprobar la hipótesis se realizó la prueba de Rho Spearman.

Palabras claves: Control interno contable, ejecución presupuestal, auditoria, cumplimiento, estados financieros.

ABSTRACT

The present research work aims to determine if the internal accounting control processes have an effect on the Budget execution of los Olivos district, 2018. The importance of this study arises since the municipalities lack audit control based on the information contained in their financial statements, so that budget executions comply with their collection phase, efficiently and effectively and that there is more compliance in the commitment phases by the executing entities and the municipalities of governments premises, of which a budget must be drawn up that meets the current priority needs of the population in a real way so that no errors are found by the Comptroller who is the entity responsible for auditing; in order that they can carry out their work in a correct way, mainly to the benefit of the locality.

Therefore, definitions established by the Ministry of Economy and Finance have been taken, both for the first variable, Internal accounting control processes, and for the second variable, Budget execution, likewise, concepts were compiled for the two study variables of different authors.

In this thesis work the type of research is applied, with non-experimental design and explanatory level; Likewise, to collect the data for the study, the survey technique was used, with a questionnaire as an instrument to 35 workers in the accounting administrative part, samples that to measure the reliability the coefficient of two halves was applied and to verify the Hypothesis the Chi- square test was performed.

Keywords: Internal accounting control, budget execution, audit, compliance, financial statements.



Translated by: Paula Changa
Advanced Level - ICPNA

I. INTRODUCCIÓN

En el ámbito internacional en el transcurso de los últimos años, los métodos de control interno contable aún no están totalmente tomados en cuenta, ya la ventaja de las entidades públicas en esta materia aun es débil o primitiva; cuando las entidades carecen de información al momento de presentar información financiera también afectan a las entidades públicas y a sus trabajadores. Al mismo tiempo, elevadas cifras de informalidad son frágiles contra el primordial desempeño tributario por parte de los contribuyentes, desgastando los capitales de un país y a su vez careciendo de orientación de una mejora en una visión futura. (Gómez, J., y Morán, D., 2012).

En el ámbito nacional la parte de control interno contable está establecida por un grupo de personas que ven la eficiencia de las políticas de operación para el desarrollo de la función contable y la existencia de indicadores que permiten valorar permanentemente la gestión y los resultados de la entidad; que van de la mano de la Contaduría General la cual supone siempre estar pendientes de las obligaciones tributarias y reglas legales, sin embargo, esto se relaciona con el amparo y las actividades comerciales que puede brindar el estado; todo esto se da a que las municipalidades han atravesado con el tiempo diversas etapas de establecimientos, de cambios en la elección de sus órganos de gobierno y en cambios en la misión. Por ende, en la actualidad existen en el Perú según el INI 196 municipalidades provinciales, 1 mil 678 municipalidades distritales y 2 mil 658 municipalidades de centros poblados. (Fermini, A., 2011)

.Los Olivos, es uno de los distritos con mayor comercio ambulatorio; causando evasión he incumplimiento tributaria que invadiendo las calles seguidamente varios comerciantes han pasado por diferentes cambios sociales y económicos, esto es debido a la falta de oportunidades de los trabajadores ambulantes; generando problemas a la municipalidad de dicho distrito porque no tienen un control presupuestal interno contable adecuado que lleven los ingresos de todos los trabajadores informales que trabajan en el distrito. Además, la población y las autoridades municipales deben estar informada de cualquier cambio que ocurra en el distrito.

Según Torres, M., (2015) en su tesis titulada “La Gestión Administrativa y su Impacto en la Mejora Continua hacia la calidad en la Empresa Matagalpa Coffe Group, en el Municipio de Matagalpa, Departamento de Matagalpa, 2013 – 2014”.

La cual concluye: *“El proceso administrativo no está contando con ideas estratégicas que manifieste las tácticas de los procedimientos puedan lograr de manera positiva un mejor cumplimiento de los objetivos y metas ya que la empresa en estudio tiene un sistema de administración empírico que no tienen una cultura de organización en ningún nivel, ni estratégico, ni táctico, ni operativo, siendo su gestión con un nivel muy bajo.”*

Así mismo, Flores S. (2015) en su Tesis sobre “Proceso Administrativo y su efecto en la Gestión Empresarial en Copoabas, Jinotega 2010 – 2013” para optar el grado de Maestro.

Concluye que: *“El proceso Administrativo y Gestión Empresarial de la empresa se lleva acabo de forma parcial ya que no se llevan de forma correcta las funciones del proceso administrativo.”*

Por ello, la auditoria contable es la fuente para controlar los organismos del estado, y la cual es un método donde se puede inspeccionar de manera fácil dando así, a las organizaciones la oportunidad de llevar sus gestiones de manera responsable y segura. Sin embargo, con el pasar del tiempo los municipios no toman mucho interés todo porque la población deja que las entidades hagan solo su trabajo y no llevan un control y no ven la realidad de los que su localidad está pasando.

En el ámbito nacional se halló estudios vinculados a las ejecuciones presupuestales de las municipalidades las cuales son los siguientes:

Según Prado, B. (2015) en su tesis titulada “Los indicadores de gestión en el ámbito municipal: implantación, evolución y tendencias” para obtener el título de contador público.

Concluyendo que: *“Es importante que los sectores públicos como gestores del bien ciudadano han obligado a inventar patrones de comportamiento distintos, a diseñar un nuevo sistema operativo público y la nueva gestión pública. Esto es una reciente filosofía que tiende a obligar a las entidades públicas a actuar de manera eficiente aplicando los principios de economía, es, por ende; que estos forman un grupo importante en el entorno municipal.”*

Según Huamachuco D. (2016) en su tesis titulada “Factores que impactan en la morosidad del impuesto predial, y su repercusión en el desarrollo del distrito de santa

rosa 2015”, para obtener el título profesional de Contador Público. La investigación es de tipo descriptiva, nivel experimental.

Así mismo, se concluye que: *“Un diagnóstico de los pagos prediales de los contribuyentes; ayuda a identificar las causas que originan la morosidad del Impuesto predial; analizar las consecuencias del vencimiento de impuesto predial en el progreso del distrito de Santa Rosa, de tal manera que los factores influyen en el retraso de los impuestos de distintas municipalidades causando la demora debido a la falta de un análisis general de los problemas de impuesto predial.*

Según Ventura, Y. (2016) en su tesis titulada “La morosidad en la recaudación del impuesto predial en la municipalidad provincial Mariscal Nieto, 2016” desarrollada en la universidad José Carlos Mariátegui de Moquegua – Perú, para obtener el título profesional de contador Público.

La investigación es de tipo descriptiva y como instrumento de recolección de la información se utiliza el cuestionario y tiene como objetivo estudiar las causas de morosidad en la recaudación del Impuesto Predial de los contribuyentes de la Municipalidad Provincial Mariscal Nieto durante los años 2016

Concluyendo que: *el retraso de cobro del impuesto del valor agregado es muy importante porque es un problema que existe en diferentes países, de acuerdo a ello se realizara una profunda investigación correspondiente.*

Según Juárez, M., y Ramírez, C. (2016) en su tesis titulada “Efectos de la amnistía tributaria en la recaudación de la municipalidad provincial de Jaén, 2014 – 2015” desarrollada en la Universidad Señor de Sipán. Pimentel- Perú, para optar el título de contador Público. La investigación se encuentra circunscrito dentro del enfoque cuantitativo, el objetivo fue: determinar cómo los conceptos de la Amnistía Tributaria están relacionados en la Recaudación de La Municipalidad Provincial de Jaén, 2014 – 2015.

De tal manera el autor concluye que: *“Durante los periodos las municipalidades tienen problemas en recolectar altos niveles de ingresos de impuesto porque existe un mayor índice de morosidad referente a la falta de integración de los encargados de realizar dicha gestión por ende genera pocos ingresos para nuestro país debido a la informalidad.”*

Para empezar a definir el concepto de procesos de control interno contable, debemos empezar definiendo las palabras control interno el cual nos explica en que se basa la primera variable independiente.

Según Mantilla B. (2018) nos indica que los primeros estudios que se conocieron sobre el control interno fueron publicados en Estados Unidos en 1949 bajo el título *Internal Control – Elements of a Coordinated Sistema and Its Importance to Management and the Independent Public Accountant* [Control interno – Elementos del sistema coordinado y su importancia para la administración y para el contador público independiente”

Así mismo, Mantilla, B. (2018), “nos dice que el control interno contable proporciona una seguridad razonable mirando la consecución de ciertos objetivos, , permitiendo acceso a los activos solamente con autorización de la administración, y comparando los activos con los libros y registros contables”. (p.6)

Los procesos de control interno contable deben seguir un debido proceso de pasos que cualquier persona natural o jurídica debe trabajar con el tiempo si quiere formar un negocio u empresa cuya función es convertirlos en trabajadores dependientes o independientes de tal manera que no son sancionados.

Según la *Contaduría General de la Nación* “el sistema de control es el proceso que bajo la responsabilidad del representante legal o máximo directivo de la entidad contable pública, así como de los responsables de las áreas financieras y contables, se adelanta en las entidades y organismos públicos, con el fin de lograr la existencia y efectividad de los procedimientos de control y verificación de las actividades propias del proceso contable, de modo que garanticen razonablemente que la información financiera cumpla con las características fundamentales de relevancia y representación fiel de que trata el Régimen de Contabilidad Pública.” (p.2)

Así mismo, debido al atraso económico un país se vuelve ineficaz, como ciudadanos debemos fomentar y hacer valer nuestros recursos de manera productiva sin afectar los valores al obtener un servicio que surja en el mercado.

Según CADEP (2018) menciona que los sistemas de control “Registran apropiadamente, procesan y resumen las transacciones para permitir la preparación de estados financieros confiables y mantener la responsabilidad por los activos. La prueba

de los controles deberá orientarse a cada aseveración significativa en cada ciclo importante o aplicación contable” (p.18)

La importancia de las reglas tributarias es que dependen de muchos procesos contables y elementos que se encargan de recaudar los tributos de manera positiva que van de la mano de la administración tributaria es por eso que se debe tomar conciencia de todas las cosas negativas que afecten la economía de un país.

Concluyendo que el control interno contable es un medio en el cual las organizaciones pueden apoyarse para realizar fácilmente su trabajo, todo esto conlleva a una serie de mecanismos que determinan el correcto de la elaboración de sus estados financieros, en la cual la parte auditora no encontrara inconstancias, dando así la organización un sustento claro de toda la información contable y todo este proceso se da para que no se encuentre ningún incumplimiento tributario.

Se intenta definir al sistema de control interno contable como aquella que es indispensable en una organización que te orienta para realizar correctamente tus informes financieros y también referentes a las ejecuciones realizada a futuro.

Se intenta decir que el plan de control interno contable tiene cuatro procedimientos principales: a) estados financieros, b) activos, c) libros registros electrónicos, y d)

Según Videla, H. (2007, indica que “Los estados financieros se preparan normalmente bajo el supuesto de que la empresa está funcionando y que continuará su actividad dentro de un futuro previsible. Para elaborar los estados financieros la gerencia deberá evaluar la capacidad que tiene la entidad para continuar en funcionamiento.” (p.3).

Para Horngren, Sundem y Elliott, (199) menciona que “Uno de los estados financieros principales que es elaborado por los contadores es el balance general. El balance general tiene dos secciones que se contrapesan. En el lado izquierdo se alistan los activos, que representan los recursos de la empresa. En el lado derecho se alistan los pasivos y el capital contable, que representan los reclamos hechos contra los recursos.”

Según Alecchi (2013), nos indica que “el estado de resultados o también conocido como estado de ganancias y pérdidas informa sobre el éxito de una empresa de lograr la meta de generar utilidades (o ganancias o ingreso neto) durante un periodo de información determinado, es por ello que el estado de resultados une el balance general

realizado al comienzo del Periodo con el balance general realizado al cierre del periodo” (p.20)

Según Alecchi (2013), nos indica que “es el tercer estado financiero principal, el estado de flujos y efectivo entrega información sobre el efectivo generado a partir de las actividades operativas, de inversión y financieras (o utilizado por estas) durante un periodo de tiempo específico. Si una empresa debe continuar operando de forma exitosa, tiene que generar más efectivo del que gasta “(p.21).

Según lo enunciado en la NIC 1, LAS Notas contienen información adicional a la presentada en el Estado de Situación Financiera, Estados del Resultado del ejercicio y otro resultado integral, Estado del Resultado separado (cuando se presenta). Las notas suministran descripciones, narrativas o desagregaciones de partida presentadas en esos estados e información sobre partidas que no cumplen las condiciones para ser reconocidas en ello. (Choque y Julca, 2015, p.100).

Alecchi, (2013) nos dice que “Los activos comprenden los recursos económicos controlados por una entidad cuyo costo en el momento de adquisición puede ser medible objetivamente” (p.114).

Según Choque y Julca (2015) nos dice que Para la actividad empresarial no existe prescripciones contables respecto de los libros que se debe mantener, excepto por algunas referencias en el Código de Comercio, aunque se desprende su necesidad, en tanto la información requiere ser acumulada para su posterior presentación, y en tanto facilita los propios procesos de preparación de información financiera y de control. Visto de manera inversa, los registros contables a partir de los cuales se prepara información financiera deben ser preparados de acuerdo con el modelo contable que requiera ser aplicado, que en el caso del Perú es el conformado por la NIIF” (p.352).

Según SUNAT, mediante la Resolución de Superintendencia N° 234-2006/SUNAT ha establecido disposiciones relacionadas con los libros y registros vinculados a asuntos tributarios, las cuales estarán vigentes a partir del 1 de enero de 2007, integrando así en un solo cuerpo legislativo las normas vigentes sobre la materia.

Concluyendo que el control interno contable es un procedimiento donde se elabora minuciosamente la programación de los libros y registros físicos y electrónicos todo relacionado a la contabilidad de la organización determinado así la forma correcta

de elaborar los estados financieros. Por ende, los sectores deben establecer un sistema que les ayude a proceder con el orden contable de su entidad realizando un organigrama de cuáles son los procedimientos de control que tiene que llevar un ente gubernamental.

Para Díaz, Romero y Salas (2018), “Son los componentes para renovar la gestión de las entidades públicas en base al fruto de ciertos resultados u obligaciones preestablecidos del sector público; y referente a los incentivos a la gestión se encuentra en el Programa de Incentivos a la Mejora de la Gestión Municipal, el cual está regido a los gobiernos locales” (p.9).

Según “El ministerio de Economía y Finanzas”. (2011). Nos dice que “de acuerdo a la Ley General del Sistema Nacional de Presupuesto, éste está compuesto por la Dirección General de Presupuesto Público (DGPP), dependiente del Vice Ministerio de Hacienda del Ministerio de Economía y Finanzas, y por las Oficinas de Presupuesto, a ras de cada una de las entidades del Sector Público que dirigen los recursos públicos”.

Según la Revista de Ciencias administrativas y Sociales nos indica que “Para poder reconocer la reforma presupuestal del estado actual como una herramienta de control se tiene que dar aviso a los sectores público privados que rigen los derechos de aprobar los proyectos de ejecución. Por ende, se debe admitir que este sistema pueda permita formular de una manera completada y clara basándose en un proceso de planificación que sea la expresión verdadera del plan de desarrollo formulado por el gobierno local y aceptado por la sociedad”. (2004. p. 107).

Sandoval, H. (2012) indica que el informe contiene conclusiones y recomendaciones, el informe no da una opinión, a diferente de un dictamen, por ello el informe en el ambiente de auditoria es conocido como dictamen, mientras que Tamayo, A (2003) sugiere que el informe de control interno debe contener conclusiones y recomendaciones de los hallazgos más significativos encontrados durante la auditoria y debe indicar si se realizó de acuerdo con las Normas de auditoria generalmente aceptadas.

Según la Revista Española De Financiación y Contabilidad, (1991), nos dice que:

“Cada vez coexiste más intensamente la forma de otorgar al centro de disposición de las reformas públicas de actuales sistemas de ejecución que contribuyen eficazmente durante el desarrollo de la toma de decisiones, así como la implementación progresiva de las técnicas presupuestarias de objetivos, así como de la contabilidad analítica por

centros de responsabilidad, suponen un importante avance en cuanto a la elaboración de información objetivos y rigurosa para la gestión de la misma.” (p.535).

Según Espinoza, H (2012), nos dice que:

“Es el incremento y el progreso razonable de las capitales especiales, en el cuadro del transcurso de descongestión y de prosperidad, la construcción y la reducción de diligencias. Esto, transporta capitales a Gobiernos Locales y Regionales que efectúen con una comisión de ejecución de su presupuesto en proyectos de inversión pública” (pg.3)

Según la Contraloría General de la Republica (2017), nos indica que: Los Municipios, para que logren efectuar su desempeño respecto a las Aptitudes y capacidades Municipales, cuyo conjunto son los Cargos imputados por la Constitución Política del Estado generadas por la Ley Orgánica de Municipalidades cuyo marco general debe contar que con la Administración Pública, se tiende a referirse libremente a específicos argumentos como el mandato legal de la administración; a manera que son normativas de legalización de las competencias administrativas, cuyo fin es que todos los Municipios se organicen en una corporación que garantice el bienestar de los residentes de cada localidad en base de una correcta prestación de los Servicios Públicos Locales y el cumplimiento de Obras de las infraestructuras Locales para compensar la necesidad de cada integrantes de la población (pg.25).

Según el INEI: “Referente a los temas de aprendizaje, cada una las municipalidades comunicaron que solicitan instrucción en temas que ayuden a mejorar las capacidades del personal administrativo y operacional, (...) En base a los argumentos solicitados recalcan las Reformas Administrativos en un porcentaje del 82,3% de las municipalidades, Administración Tributaria Municipal en el 82,2%, Metodología de Simplificación Administrativa Pública en el 74,2% y Gestión del Desarrollo Urbano y Territorial en el 71,2 %” (Pg.25).

Según el MINA nos dice que es: “Certificar que la localidad adopte los recursos y valores que demandan los individuos, en las circunstancias esperadas a fin de favorecer al progreso de la calidad de vida, cuyo objetivo es Perfeccionar el voto de qué gasto va a prevalecer más. Promover a que los operantes derrochen más eficientemente y activamente (mejorando el trabajo de la retribución presupuestaria)” (pg.3).

A inicios del siglo XXI se ha mostrado un cambio radical en base a las gestiones de RR. HH en nuestro país, pues la Gerencia de Gestión y Desarrollo Humano es aprobada por sus integrantes y por la organización en general como un mecanismo que ayuda a que la destreza del ejercicio se defina.

Por ende, porque anteriormente se le ha realizado estudio de esta naturaleza, lo cual nos permite seguir realizando estos tipos de estudio, hay un cúmulo de estudios sobre las variables indicadas anteriormente, por lo que los resultados de este trabajo también servirán como guía para profundizar el tema.

Así mismo muchas personas como conocen adecuadamente normas tributarias incurren una serie de faltas tributarias que les ocasiona un pago de multa, esto se debe al poco interés por parte del estado, por ello la ciudadanía también debe mostrar más interés para no tener problemas que surjan en un futuro.

Se justifica que el desarrollo de la investigación se ha dado respetando los protocolos a seguir. Donde la información producto de la investigación, podrán ser empleados en futuras investigaciones, para corroborar las conclusiones o profundizar en el tema. Por ello para consolidar la realidad se ha formulado el siguiente problema general ¿De qué manera los procesos de control interno contable tienen efecto en la ejecución presupuestal de la municipalidad del distrito de Los Olivos, en el año 2019?; a su vez mediante las dimensiones se establecieron los siguientes problemas específicos: ¿De qué manera los procesos de control interno contable tienen efecto en las entidades públicas de la municipalidad del distrito de Los Olivos, en el año 2019?; ¿De qué manera los procesos de control interno contable tienen efecto en el programa de incentivos de la municipalidad del distrito Los Olivos, en el año 2019?; ¿De qué manera los procesos de control interno contable tienen efecto en los gobiernos locales de la municipalidad del distrito Los Olivos, en el año 2019?; ¿De qué manera los estados financieros tienen efecto en la ejecución presupuestal de la municipalidad del distrito de Los Olivos, en el año 2019?; ¿De qué manera los activos tienen efecto en la ejecución presupuestal de la municipalidad del distrito de Los Olivos, en el año 2019?; ¿De qué manera los libros y registros contables tienen efecto en la ejecución presupuestal locales de la municipalidad del distrito de Los Olivos, en el año 2019?

En tanto a la justificación para nuestra investigación Hernández, Fernández y Baptista (2014), indican que se debe justificar el estudio de la investigación, a través de la exposición de sus razones. Comúnmente, esto se realiza con un propósito establecido.

Una investigación puede encontrar una solución a un problema social, puede dar luz a una teoría o generar voluntades para la investigación. (p.40). Por ello, la actividad económica de nuestro país se encuentra en constante avance, ya que gracias a las entidades la economía ha ido surgiendo con el tiempo.

Por tanto al investigación tiene como objetivo general es determinar de qué manera los procesos de control interno contable tiene efecto en la ejecución presupuestal de la municipalidad del distrito de Los Olivos, y como objetivos específicos; a. Determinar de qué manera los procesos de control interno contable tienen efecto en las entidades públicas; b. Determinar de qué manera los procesos de control interno contable tienen efecto en el programa de incentivos; c. Determinar de qué manera los procesos de control eterno contable tienen efecto en los gobiernos locales; d. Determinar de qué manera los estados financieros tinten efecto en la ejecución presupuestal; e. Determinar de qué manera los activos tienen efecto la ejecución presupuestal; f. Determinar de qué manera los libros y registros contable tienen efecto en la ejecución presupuestal locales .

En tanto la hipótesis a probar queda definida de la siguiente manera: General, los procesos de control interno contable tienen efecto en la ejecución presupuestal de la municipalidad del distrito de Los Olivos; y como Hipótesis específicas: los procesos de control interno contable tienen efecto en las entidades públicas; los procesos de control interno contable tienen efecto en el programa de incentivos; los procesos de control eterno contable tienen efecto en los gobiernos locales; los estados financieros tinten efecto en la ejecución presupuestal; los activos tienen efecto la ejecución presupuestal; los libros y registros contable tienen efecto en la ejecución presupuestal locales .

II. METODOLOGÍA

2.1. Tipo Estudio:

La presente investigación es de tipo Aplicada.

Para Murillo (2008), la investigación aplicada recibe como nombre de “investigación práctica o empírica”, la cual se caracteriza por buscar cómo se aplican o utilizan los conocimientos adquiridos, a la vez que se adquieren otros, después de implementar y sistematizar la práctica basada en la investigación. El uso del conocimiento y los resultados de la investigación otorga como resultado una forma rigurosa, organizada y sistemática de conocer la realidad.

Es aplicada porque el problema ya está establecido y es conocido por la investigadora, por lo cual se usa la investigación para facilitar las respuestas a las preguntas planteadas de los problemas establecidos.

2.2. Nivel de Estudio

“La investigación descriptiva busca especificar propiedades, características y rasgos importantes de cualquier fenómeno que se analice” (Hernández et al., 2014, p. 6).

“La investigación explicativa busca describir conceptos existentes entre otros conceptos, buscando establecer y expresar las causas que están tras de ellas. Por ende, se deduce que, este tipo de investigación explica cómo se da la relación entre las variables de estudio y bajo qué condiciones” (Hernández et al., 2014, p. 126).

La presente investigación se encuentra dentro del nivel Descriptivo – Explicativo, por que tratará de describir y explicar los motivos por los cuales se presenta el problema y las posibles soluciones identificadas.

2.3. Diseño de investigación

El diseño de esta investigación es no experimental.

Como señala Hernández, Fernández y Baptista (2014) “la investigación no experimental es aquella que se efectúa sin manipular alguna de las variables a estudiar, sólo se ejecutan los estudios a través la observación en su ambiente natural, a fin de ser analizadas” (p. 152). Es menester precisar, que no se tiene control respecto de los fenómenos observados en esta investigación, por tanto, que sus efectos ya han sido determinados.

Se puede decir que, un estudio no experimental no construye ninguna situación, más bien se observan situaciones ya existentes, que no han sido provocadas de manera intencional por la investigadora. Asimismo, en la investigación no experimental, las variables no pueden ser manipuladas; la investigadora no tiene control directo sobre ellas, ya que no puede influir en dichas variables porque ya ocurrieron, al igual que los efectos que produjo.

2.4. Población y muestra

2.4.1. Población

Según Hernández et. (2010) señala que la población o el universo en una investigación, es el conjunto de elementos de características similares y que concuerdan con especificaciones determinadas (p.174)

La presente investigación, se tomará como población de estudio lo cual estará constituida por 44 trabajadores de la municipalidad del distrito de los Olivos, durante el año 2018. En total sentido la población es de carácter finita, porque se puede contar a todos los elementos que participan en dicho estudio.

2.4.2. Muestra

“En la muestra no probabilística, se elige un subgrupo de la población, por lo que no es necesario el uso de fórmulas para obtener las probabilidades, sino que respeta el juicio de toma de decisiones de un grupo de personas que cuentan con las características de la investigación y del criterio de quien está realizándola” (Hernández, et al, 2014, p. 305).

Se debe tomar en cuenta que para este tipo de estudio se tomará como muestra una parte de la población.

Según Hernández, Fernández y Baptista (2014) la muestra será aquel sub conjunto o parte de la población., que gracias a un proceso cuantitativo será recoger los datos de interés considerándose como una parte representativa de la población total. (p.173)

La muestra de este estudio siendo la técnica de muestreo, no probabilística porque es sometida a criterio del investigador seleccionar a las empresas objeto de estudio, por ser representativas de las empresas que pertenecen a este sector.

2.4.3. Muestreo

El muestreo, es la elección de una determinada cantidad de elementos de la población siendo su principal función representar a la población en su totalidad. Por ello, Ñaupá, Mejía, Novoa y Villagómez (2014), resalta que el muestreo es considerado como la “elección de una cantidad de individuos para el estudio, de modo que el total de individuos es la representación del grupo grande del cual fueron seleccionados” (p.246).

2.5. Escenarios y sujetos de estudio

En nuestra investigación el escenario de estudio es la municipalidad del distrito de Los Olivos, así como también, los elementos que la conforman e influyen en su desarrollo de gestión, esto nos permitirá el acercamiento y estudio a nuestras unidades de análisis, así mismo, absorberá nuestras dudas y nos ayudará a ver estrategias con la finalidad de contribuir a desaparecer o disminuir los problemas detectados.

2.6 Métodos de Análisis de datos

2.6.1 Analítico-Sintético:

Para la presente investigación se utilizó el programa SPSS, versión 25 para Windows, donde se ha realizado la prueba de hipótesis, tablas cruzadas y gráficas; asimismo, se formularon apreciaciones objetivas.

Los datos se han conseguido mediante la aplicación de las técnicas e instrumentos antes vistos, recurriendo a los informantes o fuentes que fueron mencionados.

Las apreciaciones que resultaron del análisis se encargaron de fundamentar cada parte de la propuesta de solución al problema que dio inicio a la presente investigación, las cuales son presentadas en forma de recomendaciones.

Se analizará el conocido análisis explicativo de datos utilizando las tablas y gráficos de frecuencias, gráficos de barras, mediana y porcentaje.

Se analizará el análisis de tipo inferencial de datos aplicando pruebas de hipótesis no paramétricas para determinar el coeficiente del Chi -Cuadrado por el nivel de medición explicativo.

Este método utiliza a dos procesos individualmente opuestos y los maneja de manera conjunta: el análisis y la síntesis. El análisis es un procedimiento que permite desintegrar un todo evaluando cada componente, en sus variadas relaciones,

propiedades. Permite que cada parte pueda estudiarse su comportamiento. La síntesis es la operación opuesta o inversa, refiriéndose a la unión de las partes que han sido antes analizadas y permite obtener características y relaciones de manera general entre los elementos de la realidad. (Rodríguez, Perez,2017, p.9)

2.7. Técnicas

Se dispondrá de la técnica de encuesta y análisis estadístico:

Para López y Fachelli (2015), la encuesta es una técnica que recolecta datos a través del uso de un cuestionario como instrumento, donde se realiza una entrevista a cada persona de la muestra y que tiene por finalidad conseguir que los conceptos producidos del problema de investigación sean medidos. En la encuesta se cuida el anonimato de la persona entrevistada.

Dadas las variables, que son cruzadas en las fórmulas de las hipótesis específicas en esta investigación, para obtener todos los datos de sus dominios necesarios para contrastarlas, se requiere aplicar o recurrir a:

La Técnica de la encuesta

Se toma en cuenta la utilización de encuesta para poder determinar los procesos de control interno contable y su efecto en la ejecución presupuestal del distrito de los Olivos, año 2019.

El Análisis estadístico

Luego de la recolección de datos a través de la técnica de la encuesta se realizará los procedimientos de análisis mediante el uso de estadística.

2.7.1. Instrumentos

Como instrumento se dispondrá del cuestionario que:

Según gracia (2014) expresa que un cuestionario se basa en un determinado número de preguntas o ítems colocados de manera sistemática que consulta sobre hechos o aspectos que son intereses para una investigación. (p.3)

Hernández, et al (2010) indican que, el cuestionario es un instrumento que sirve para recolectar datos, donde se presentan preguntas que guardan relación con las variables estudiadas (p. 217).

Para la presente investigación se efectuará los procedimientos de análisis a través del uso del Cuestionario, para luego realizar el análisis de datos a través del uso de la Estadística.

El cuestionario está confirmado por 32 preguntas con escala de Likert, donde estará dividido en 25 preguntas por variables y conformadas por los indicadores de estudio que podrán medir las variables que dará los resultados que buscamos para dejar las conclusiones finales del tema.

2.7.2. Validez

Según Hernández et al (2003) “la validez, se refiere al grado en que un instrumento mide efectivamente la variable que pretende medir” (p. 243).

“La pregunta a responder con la validez de contenido es: ¿el instrumento mide adecuadamente las principales dimensiones de la variable cuestionada?” (Hernández et al, 2003, p.244).

Para la presente investigación, los test previos y posteriores se someterán a juicios de expertos y jueces, quienes calificarán la elaboración de los tales, a fin de otorgar la validez al instrumento de medición y comprobar si realmente éste evalúa la variable, otorgando un peso agregado a la investigación.

Para dar validez al instrumento de medición y verificar si realmente mide la variable que pretende medir, se someten los test previos y posteriores a juicios de expertos, jueces que van a opinar sobre la elaboración de los mismos, dando peso específico al trabajo de investigación; pero, además, según Hernández se utiliza el coeficiente producto momento de Pearson para ratificar el juicio de experto, cuya fórmula es la siguiente:

2.7.4. Confiabilidad

Para brindar confiabilidad al instrumento de medición y que su aplicación repetida al mismo sujeto u objeto, produzca iguales resultados, se somete a la técnica de Alfa de Cronbach, cuya fórmula de cálculo dio luz verde para la aplicación de dicho instrumento analizado previamente con resultados como se muestra a continuación:

2.8. Aspectos éticos

Los datos obtenidos mediante la aplicación de las técnicas e instrumentos antes indicados, recurriendo a los informantes o fuentes también ya indicados. Con respecto a las informaciones presentadas como gráficos y cuadros, se formularán apreciaciones objetivas.

Las apreciaciones y conclusiones resultantes del análisis fundamentarán cada parte de la propuesta de solución al problema que dio inicio a la presente investigación, que serán presentadas en forma de recomendaciones.

En esta tesis se empleará una conducta responsable de investigación (CRI), con fundamento en las normas de la Superintendencia Nacional de Educación Superior Universitaria (SUNEDU) y del Consejo Nacional de Ciencia, Tecnología e Innovación Tecnológica (CONCYTEC).

Asimismo, se da fe de la originalidad de la investigación y que no se ha incurrido en plagio alguno, ya que la presente investigación está basada en respetar la validez de los resultados, la confiabilidad de los datos obtenidos y la propiedad intelectual de los autores, citándolos al momento de realizar las búsquedas, garantizando su validación en el TURNITIN (Servicio de prevención de plagio en internet), al que se ha sometido esta investigación.

III. RESULTADOS

2.1. Estadísticos de Fiabilidad

| | | | |
|---------------------------------------|----------------------|----------------|-----------------|
| Alfa de Cronbach | Parte 1 | Valor | ,834 |
| | | N de elementos | 13 ^a |
| | Parte 2 | Valor | ,855 |
| | | N de elementos | 12 ^b |
| | N total de elementos | | 25 |
| Correlación entre formularios | | | ,847 |
| Coeficiente de Spearman-Brown | Longitud igual | | ,917 |
| | Longitud desigual | | ,917 |
| Coeficiente de dos mitades de Guttman | | | ,917 |

Tabla 1: *Estadísticas de fiabilidad*

Fuente: Cuestionario por medio del Programa SPSS Versión 25.

Interpretación: según los resultados obtenidos es la estadística de fiabilidad, el alfa de Cron Bach es modelo de dos mitades, para nuestras 25 proposiciones ambas partes tienen un porcentaje mayor a 0,8 lo cual convierte nuestra investigación en fiable y verídico.

Tabla 2: *Pruebas de chi-cuadrado*

| | Valor | df | Significación asintótica (bilateral) |
|------------------------------|----------------------|-----|--------------------------------------|
| Chi-cuadrado de Pearson | 383,056 ^a | 240 | ,000 |
| Razón de verosimilitud | 160,464 | 240 | 1,000 |
| Asociación lineal por lineal | 24,364 | 1 | ,000 |
| N de casos válidos | 35 | | |

a. 272 casillas (100.0%) han esperado un recuento menor que 5. El recuento mínimo esperado es .03.

Fuente: Cuestionario por medio del Programa SPSS Versión 25.

Interpretación: Los resultados de Prueba Chi cuadrado están en un encuentro menor a 0,05 lo cual nos indica que hay relación viable de nuestras variables en nuestra hipótesis la investigación es verídicas. En la tabla se aprecia que el Chi-cuadrado que se obtuvo es de 383,056^a, el cual es mayor al resultado del cálculo que se obtienen según la Chi-tabla (4,709), donde se pudo ver que los Procesos de control interno contable afecta positivamente un (1,0) en la ejecución presupuestal de la municipalidad del distrito de los Olivos.

IV. DISCUSIÓN

La presente investigación elaborada como objetivo general es Determinar de qué manera los procesos de control interno contable tiene efecto en la ejecución presupuestal de la municipalidad del distrito de Los Olivos, en el año 2019. La realización de la investigación nos generó la necesidad de utilizar un instrumento para el recojo de los datos y que estos midan realmente la variable, en este caso utilizamos el Alfa de Cronbach para validar nuestro cuestionario a emplear, obteniendo como resultados 0,834 y 0,855 para las variables Procesos de control interno contable y Ejecución propuesta , respectivamente; después de haber realizado una encuesta, los cuales son generados mediante la aplicación del programa estadístico SPSS versión 25, por ello han permitido validar nuestras hipótesis planteadas y desechar la hipótesis nula, resultados que son confiables, dado que el instrumento empleado tiene un nivel de la de confiabilidad, hemos logrado medir nuestras variables, objetivo de la investigación.

De tal manera con nuestro con nuestro primer objetivo específico que es determinar de qué manera los procesos de control interno contable tienen efecto en las entidades públicas , el resultado que se asemeja a la investigación es en base a la investigación hecha por Según Juárez, M., y Ramírez, C (2016), concluyendo que Durante los periodos las municipalidades tienen problemas en recolectar altos niveles de ingresos de impuesto porque existe un mayor índice de morosidad referente a la falta de integración de los encargados de realizar dicha gestión por

ende genera pocos ingresos para nuestro país debido a la informalidad y la mala ejecución pública.

En relación con nuestro primer objetivo específico que es aplicándole; la prueba del Chi-cuadrado de Pearson, se puede comprobar que los procesos de control interno contable afectan positivamente en las entidades públicas de la municipalidad del distrito de los Olivos, 2019. Al igual que la hipótesis general para demostrar este resultado obteniendo del instrumento mediante la encuesta a 35 profesionales del área de contabilidad y administrativa de la municipalidad, mediante las tablas más importantes: en la tabla y en la tabla N° 01 representada en un 54,3% de los encuestados están totalmente de acuerdo en que el balance general se encarga demostrar los estados financieros de una entidad al momento de realizar un proceso de control interno contable financieros ya que no lo tomaban con tanto interés.

Con respecto al segundo objetivo específico siendo, determinar de qué manera los procesos de control interno contable tienen efecto en el programa de incentivos; elaborar un plan es la manera más estratégica para sacar adelante a una organización y así poder ejecutarla a través de los controles de auditoría basada en la revisión de sus documentos contables, por ello toda organización debe contar con un órgano que le sepa guiar a través de cualquier problema que ocurra ya que si sus documentos no están en orden la organización podría caer en fiscalización; Así mismo, Flores S. (2015), nos señala El proceso Administrativo y Gestión Empresarial de la empresa se lleva a cabo de forma parcial ya que no se llevan de forma correcta las funciones del proceso administrativo.

Para nuestro tercer objetivo específico que es; la determinación de qué manera los procesos de control interno contable tienen efecto en los gobiernos locales; Según la investigación hecha por Torres, M., (2015), concluyendo que el proceso administrativo no está contando con ideas estratégicas que manifieste las tácticas de los procedimientos puedan lograr de manera positiva un mejor cumplimiento de los objetivos y metas ya que la empresa en estudio tiene un sistema de administración empírico que no tienen una cultura de organización en ningún nivel, ni estratégico, ni táctico, ni operativo, siendo su gestión con un nivel muy bajo.

Y con nuestro cuarto objetivo específico, que es la determinación de qué manera los estados financieros tinen efecto en la ejecución presupuestal de la municipalidad del distrito de los Olivos, en relación con la tesis de Prado, B. (2015) en su tesis titulada “Los indicadores de gestión en el ámbito municipal: implantación, evolución y tendencias” para obtener el título de contador público, llegando a la conclusión que: Es importante que los sectores públicos como gestores del bien ciudadano han obligado a inventar patrones de comportamiento distintos, a diseñar un nuevo sistema operativo público y la nueva gestión pública. Esto es una reciente filosofía que tiende a obligar a las entidades públicas a actuar de manera eficiente aplicando los

V. CONCLUSIONES

- 1) Conforme a los resultados obtenidos, se concluye que la determinación de los procesos de control interno contable tiene efecto en la ejecución presupuestal de la municipalidad del distrito de Los Olivos, en el año 2019, puesto que para proceder al desarrollo de un proyecto tiene que pasar por todo un proceso de evolución, sin embargo, esto no quita el hecho de que la entidad corra el riesgo de perder sus intereses.
- 2) Se concluye que los procesos de control interno contable tienen efecto en las entidades públicas de la municipalidad del distrito de los Olivos, dado que estos aportes por parte de la entidad, van a mejorar de manera positiva los presupuestos que surgirán en el futuro, es por ello que se deben plantear metas trimestrales u anuales para que de esta manera los gobiernos locales aumenten la inversión pública para crear una brecha pacífica con los ciudadanos.
- 3) Se concluye que los procesos de control interno contable tienen efecto en el programa de incentivos de la municipalidad del distrito de los Olivos, puesto que este programa es de mucha ayuda para las entidades municipales, porque es una herramienta encargada de la recaudación y gestión de los tributos municipales.
- 4) Se concluye que los procesos de control interno contable tienen efecto en los gobiernos locales de la municipalidad del distrito de Los Olivos, ya que el fruto de la recaudación se debe a la distribución de los fondos de compensación municipal lo cual promueve la inversión en los entes municipales del país.
- 5) Al analizar los resultados, se concluye que los activos tienen efecto en la ejecución presupuestal de la municipalidad del distrito de los Olivos, ya que los principales indicadores del estado económico en la cual se encuentra la entidad es en los estados financieros porque es la que lleva a determinar cómo está estructurada ya que también dependen de los bienes y servicios que brinda la entidad u organización.

VI. RECOMENDACIONES

- Se recomienda a la municipalidad presentar de manera ordenada toda la documentación sin ningún rastro de manipulación del informe cuando se le haga una auditoria, para que la entidad no sufra ningún daño económico futuro, de tal manera Deben seguir los procesos de control interno contable.
- Se recomienda que el Presupuesto Público asigne los fondos públicos de acuerdo con los objetivos y prioridades de gasto determinadas en el Plan Estratégico de Desarrollo Nacional, y que cumpla de manera responsable con la recaudación de impuestos, ejecutando de manera seria y poniendo más control a sus ingresos y gastos.
- Se recomienda que los fondos recaudados se utilicen para el bienestar de la organización y de la población que lo conforman, generando así más capacitaciones al personal para que conozcan y puedan desarrollar mejor sus funciones llegando así a un avance y a la meta propuesta.

VI. BIBLIOGRAFÍA

- Alecchi B., A. (2013). *Contabilidad Financiera*. Argentina, Buenos Aires.
- Cabanellas de Torres, G. (2003). *Diccionario Jurídico Elemental*. (3.ªed.). Buenos Aires, Argentina: Heliasta
- Caballero, D. (2018). *Una reforma tributaria para mejorar la equidad y la recaudación*. (2.ªed.). Madrid: Letrame.
- Choque, P. y Julca, C. (2015). *Plan Contable General Empresarial y estados financieros*. Perú, Lima.
- Durán Rojo, L. (12 de Julio de 2007). Blog de Luis Durán Rojo: Reflexione sobre el Perú. el derecho, la cultura, la filosofía, la política y la teología. Informalidad Tributaria en el Perú: Recuperado de <http://blog.pucp.edu.pe/blog/luisduran/2007/07/12/sobre-lainformalidad-tributaria-en-el-peru/>
- Espinoza, H. (2012). Aplicación de incentivos en el sector público. Recuperado de https://www.mef.gob.pe/contenidos/presu_publ/estudios/DGP_incentivos_fusionado.pdf
- Galarza, C. J. (2008). “La Tributación de los Actos Ilícitos”, en la obra colectiva coordinada por ALEJANDRO C. ALTAMIRANO, RAMIRO M. RUBINSKA, Derecho Penal Tributario, Marcial Pons, Tomo I. Argentina. Recuperado de <http://repositorio.unfv.edu.pe/bitstream/handle/UNFV/2700/QUISPE%20QUINTO%20%20LESLIN%20%20IV%c3%81N%20-MAESTRIA.pdf?sequence=1&isAllowed=y>
- Gutiérrez, K. (2018). La percepción de la gestión administrativa del Servicio de Administración Tributaria de Lima, 2017 (Grado en Maestría de Gestión Pública). Recuperado de http://181.224.246.201/bitstream/handle/UCV/12640/Caballero_GKJ.pdf?sequence=1&isAllowed=y
- Hornegrem, C., Sundem, G. y Elliott, J. (1994). *Contabilidad Financiera*. (5.ª ed.). México, Naucalpan de Juárez.
- Lahura, E. (2016). Sistema Financiero, informalidad y evasión tributaria en Perú. Recuperado de <http://www.bcrp.gob.pe/docs/Publicaciones/Revista-Estudios-Economicos/32/ree-32-lahura.pdf>

López y Falvy (2017). Gestión Municipal Ciudadana en el Centro Poblado La Minka- Distrito de Supe, 2017 (Para optar el título de Licenciada en Sociología) Recuperado de

http://repositorio.unjfsc.edu.pe/bitstream/handle/UNJFSC/795/TFCS_ASIS.pdf?sequence=7&isAllowed=y

Méndez y Balarezo (2016). Amnistía Tributaria y su influencia en la morosidad de la recaudación de impuesto predial en la municipalidad distrital de Huaraz 2015-2016 (Grado académico Contador público). Recuperado de http://repositorio.unasam.edu.pe/bitstream/handle/UNASAM/2178/T033_47197571T.pdf?sequence=1

Quispe, L. (2019). “Obligación tributaria y las actividades ilícitas en el Perú” Recuperado de <http://repositorio.unfv.edu.pe/bitstream/handle/UNFV/2700/QUISPE%20QUINTO%20%20LESLIN%20%20IV%c3%81N%20-MAESTRIA.pdf?sequence=1&isAllowed=y>

Sabini, J., Jiménez, J., y Martner R. (2017). Consensos y conflictos en la política tributaria de América Latina. Recuperado de https://repositorio.cepal.org/bitstream/handle/11362/43867/S1700003_es.pdf?sequence=1

Sunat, (2004). Informe de texto único ordenando de la ley del impuesto a la renta del Decreto supremo N°. 176-2004-EF Recuperado de <http://www.sunat.gob.pe/legislacion/oficios/2011/informe-oficios/i080-2011.pdf>

SUNAT, (2017). Informe del decreto Supremo N°104 Recuperado de <http://www.sunat.gob.pe/legislacion/oficiosAd/2017/informes/2017-INF-104-5D1000.pdf>

Valle, R. (2017). Gestión Tributaria municipal y su relación con la cultura tributaria de las empresas privadas en el distrito del Rímac (Grado académico de Maestría en Gestión Pública). Recuperado de http://repositorio.ucv.edu.pe/bitstream/handle/UCV/16967/Rivera_VV.pdf?sequence=4&isAllowed=y

ANEXO 01: TABLAS DE FRECUENCIA

Tabla N° 3: El balance general se encarga de mostrar los estados financieros de una entidad al momento de realizar un proceso de control interno contable

| | | Frecuencia | Porcentaje | Porcentaje válido | Porcentaje acumulado |
|--------|-----------------------|------------|------------|-------------------|----------------------|
| Válido | DE ACUERDO | 16 | 45,7 | 45,7 | 45,7 |
| | TOTALMENTE DE ACUERDO | 19 | 54,3 | 54,3 | 100,0 |
| | Total | 35 | 100,0 | 100,0 | |

Fuente: Cuestionario por medio del Programa SPSS Versión 25.

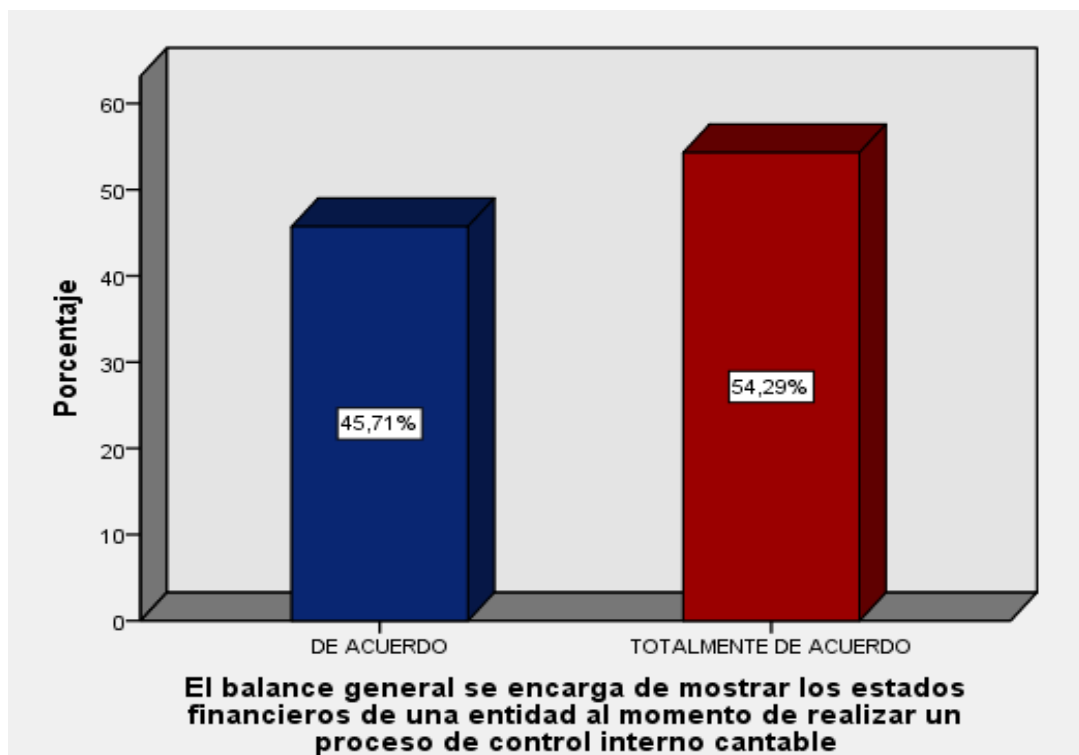


Figura N° 1: Ítem N|1.

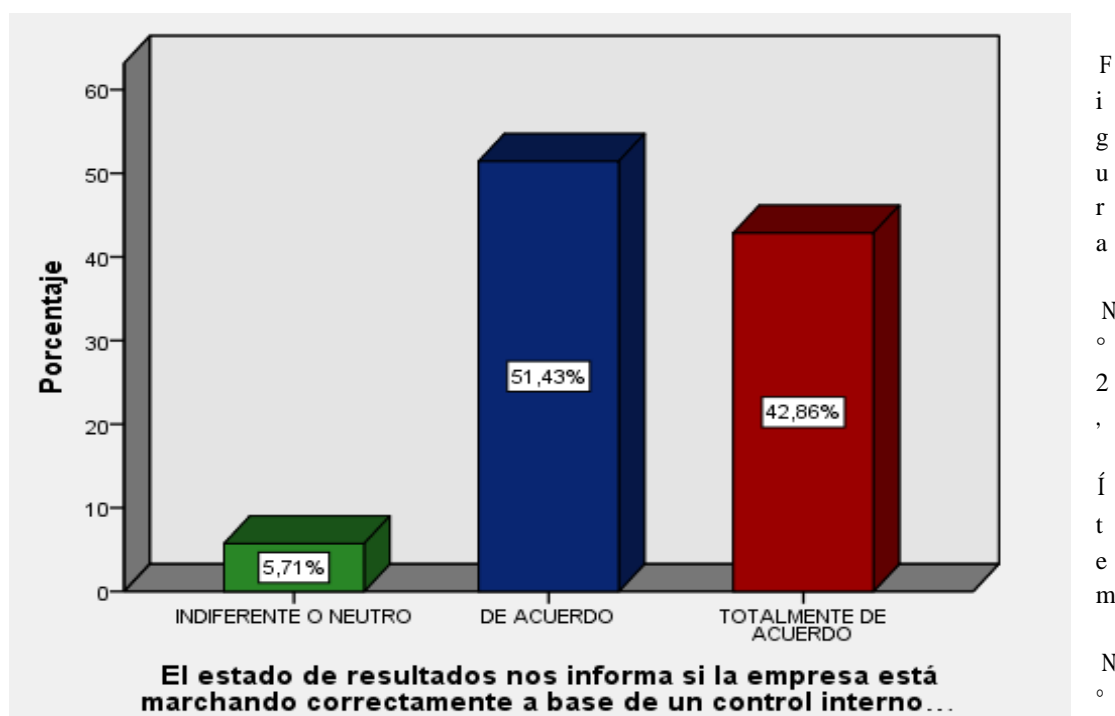
Fuente: Cuestionario por medio del Programa SPSS Versión 25.

Análisis e interpretación: Los resultados que el 54,3% de los encuestados están totalmente de acuerdo en que el balance general se encarga de demostrar los estados financieros de una entidad al momento de realizar un proceso de control interno contable, es por ello que la importancia de los estados financieros será útil para el desarrollo y avance de una entidad ya sea pública o privada, así mismo un 45,7% que está de acuerdo, ya que indicaban que para ellos no era necesario que la entidad muestre sus estados financieros ya que no lo tomaban con tanto interés.

Tabla N^a 4: El estado de resultados nos informa si la empresa está marchando correctamente a base de un control interno contable

| | | Frecuencia | Porcentaje | Porcentaje válido | Porcentaje acumulado |
|--------|-----------------------|------------|------------|-------------------|----------------------|
| Válido | INDIFERENTE O NEUTRO | 2 | 5,7 | 5,7 | 5,7 |
| | DE ACUERDO | 18 | 51,4 | 51,4 | 57,1 |
| | TOTALMENTE DE ACUERDO | 15 | 42,9 | 42,9 | 100,0 |
| | Total | 35 | 100,0 | 100,0 | |

Fuente: Cuestionario por medio del Programa SPSS Versión 25.



2.

Fuente: Cuestionario por medio del Programa SPSS Versión 25.

Análisis e interpretación: De acuerdo al 42,86% de la muestra indica la manera correcta de ver si la empresa está marchando correctamente es e través del estado de resultados ya que este es el encargado de ver si la empresa marcha correctamente a base de un control interno, el 51,43% dicen que el estado de resultado solo ve la parte contable y no las demás áreas, en cambio hay una parte del 5,71% que piensa que no es necesario ver los estados de resultados para ver si la empresa está marchando bien solo llevar un control manual.

Tabla N^a 5: El estado de cambio de patrimonio neto es unos de los documentos más importantes de las cuentas anuales de una empresa al momento de realizarse una ejecución

| | | Frecuencia | Porcentaje | Porcentaje válido | Porcentaje acumulado |
|--------|-----------------------|------------|------------|-------------------|----------------------|
| Válido | EN DESACUERDO | 2 | 5,7 | 5,7 | 5,7 |
| | INDIFERENTE O NEUTRO | 14 | 40,0 | 40,0 | 45,7 |
| | DE ACUERDO | 3 | 8,6 | 8,6 | 54,3 |
| | TOTALMENTE DE ACUERDO | 16 | 45,7 | 45,7 | 100,0 |
| | Total | 35 | 100,0 | 100,0 | |

presupuestal.

Fuente: Cuestionario por medio del Programa SPSS Versión 25.

Análisis e interpretación: en base al 45,7% que el estado de cambio de patrimonio neto es uno de los documentos más importantes de las cuentas anuales de una empresa al momento de realizarse una ejecución presupuestal, dice que está totalmente de acuerdo, pero el 5,7% contradice porque dicen que el patrimonio no tiene nada que ver con el desarrollo presupuestal.

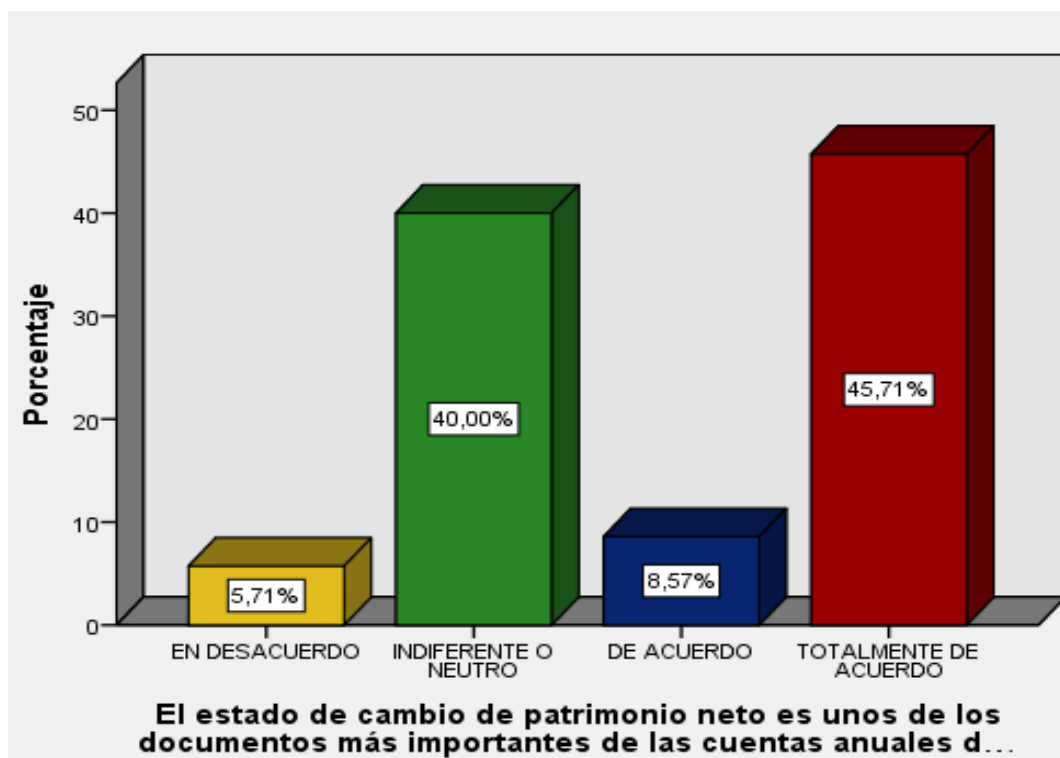


Figura N^o 4, Ítem N^o 3.

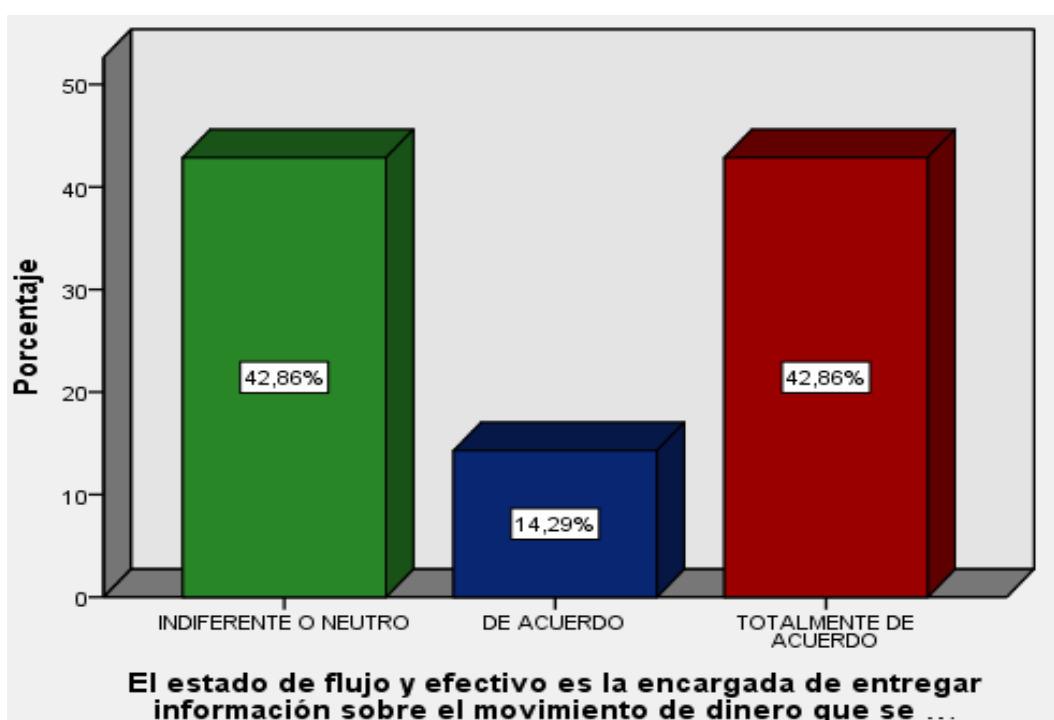
F

Tabla N^a 6: El estado de flujo y efectivo es la encargada de entregar información sobre el movimiento de dinero que se presenta en una empresa

| | | Frecuencia | Porcentaje | Porcentaje válido | Porcentaje acumulado |
|--------|-----------------------|------------|------------|-------------------|----------------------|
| Válido | INDIFERENTE O NEUTRO | 15 | 42,9 | 42,9 | 42,9 |
| | DE ACUERDO | 5 | 14,3 | 14,3 | 57,1 |
| | TOTALMENTE DE ACUERDO | 15 | 42,9 | 42,9 | 100,0 |
| | Total | 35 | 100,0 | 100,0 | |

Fuente: Cuestionario por medio del Programa SPSS Versión 25.

Análisis e interpretación: respecto al 42.9% del área contable está totalmente de acuerdo que la población cree que el estado de flujo y efectivo es la encargada de entregar la información sobre el movimiento de dinero que se presenta en una empresa en cambio el 42,9 % del área administrativa se siente indiferente o neutra porque no esta segura de que los, movimientos solo se vea reflejado en el estado deflujo.



F
i
g
u
r
a

N
o

5
.

Í
t
e
m

N
o

4.

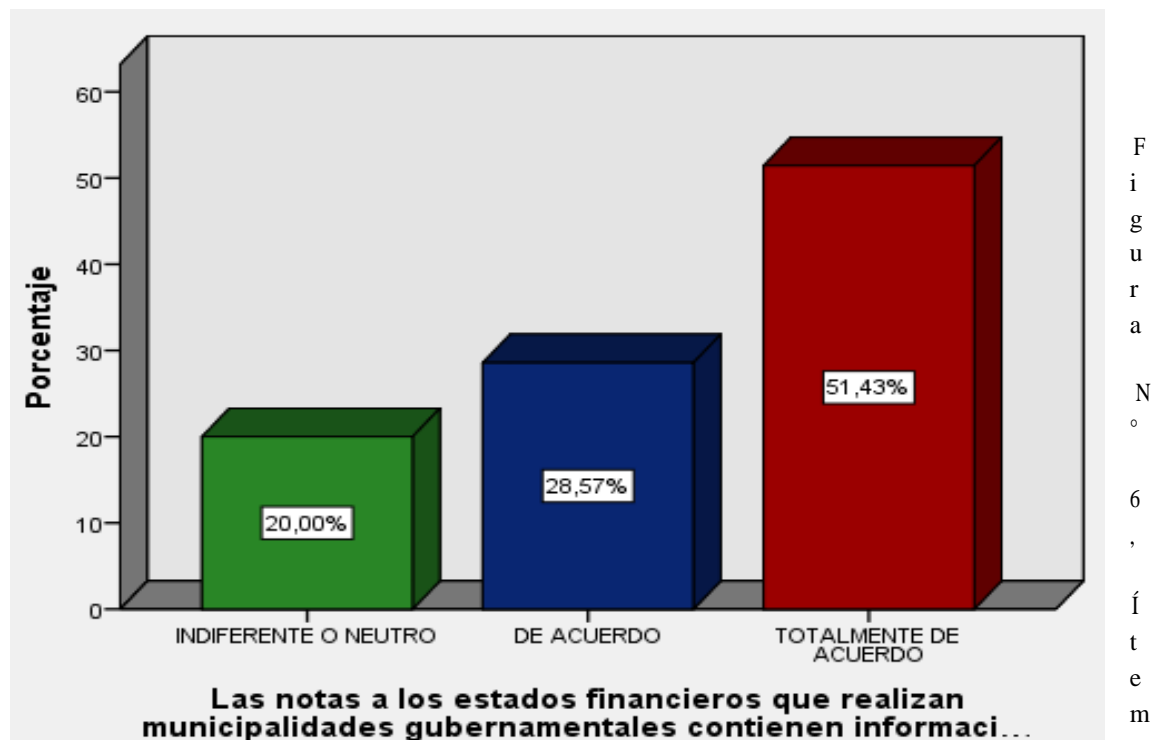
Tabla N^a 7: Las notas a los estados financieros que realizan municipalidades gubernamentales contienen información adicional y descripciones narrativas presentada en

| | | Frecuencia | Porcentaje | Porcentaje válido | Porcentaje acumulado |
|--------|-----------------------|------------|------------|-------------------|----------------------|
| Válido | INDIFERENTE O NEUTRO | 7 | 20,0 | 20,0 | 20,0 |
| | DE ACUERDO | 10 | 28,6 | 28,6 | 48,6 |
| | TOTALMENTE DE ACUERDO | 18 | 51,4 | 51,4 | 100,0 |
| | Total | 35 | 100,0 | 100,0 | |

el balance general

Fuente: Cuestionario por medio del Programa SPSS Versión 25

Análisis e interpretación: el 51,4% de la población está totalmente de acuerdo de que las notas a los estados financieros que realizan las municipalidades gubernamentales contienen información adicional y descripciones narrativas presentada en el balance general, pero el 28,6% solo esta de acuerdo, por ello el 20% dieron respuestas indiferentes o neutras porque no sabían reconocer el tema.



N° 5.

Cuestionario por medio del Programa SPSS Versión 25

Tabla N° 8: Los activos corrientes están formados por todos los bienes y derechos que generan las municipalidades.

| | | Frecuencia | Porcentaje | Porcentaje válido | Porcentaje acumulado |
|--------|-----------------------|------------|------------|-------------------|----------------------|
| Válido | EN DESACUERDO | 2 | 5,7 | 5,7 | 5,7 |
| | INDIFERENTE O NEUTRO | 14 | 40,0 | 40,0 | 45,7 |
| | DE ACUERDO | 3 | 8,6 | 8,6 | 54,3 |
| | TOTALMENTE DE ACUERDO | 16 | 45,7 | 45,7 | 100,0 |
| | Total | 35 | 100,0 | 100,0 | |

Fuente: Cuestionario por medio del Programa SPSS Versión 25.

Análisis e interpretación: en base al 45,7% de los encuestados están totalmente de acuerdo de que los activos corrientes están formados por todos los bienes y derechos que generan las municipalidades, pero el existe una parte del 5,7% de los encuestados que no están en desacuerdo porque dicen que no solo los activos ven el tema d bienes y derechos municipales.

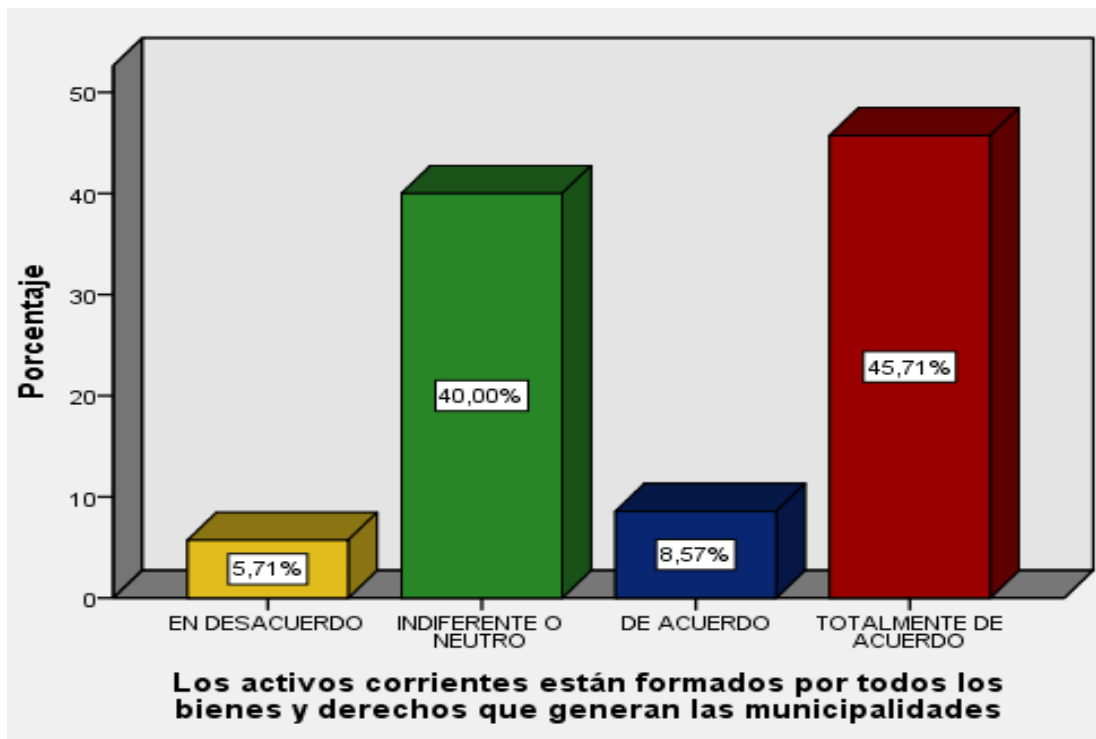


Figura N° 7, Ítem N° 6.

Cuestionario por medio del Programa SPSS Versión 25.

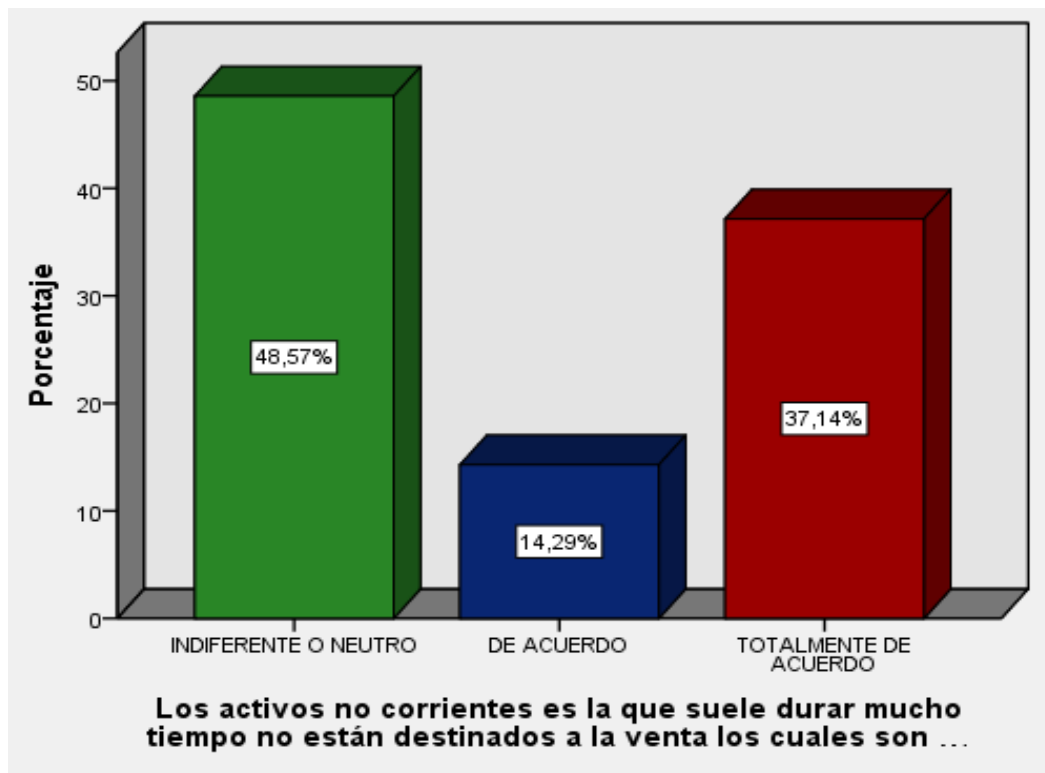
Tabla N° 9: Los activos no corrientes es la que suele durar mucho tiempo no están

| | | Frecuencia | Porcentaje | Porcentaje válido | Porcentaje acumulado |
|--------|-----------------------|------------|------------|-------------------|----------------------|
| Válido | INDIFERENTE O NEUTRO | 17 | 48,6 | 48,6 | 48,6 |
| | DE ACUERDO | 5 | 14,3 | 14,3 | 62,9 |
| | TOTALMENTE DE ACUERDO | 13 | 37,1 | 37,1 | 100,0 |
| | Total | 35 | 100,0 | 100,0 | |

destinados a la venta los cuales son inmovilizados

Fuente: Cuestionario por medio del Programa SPSS Versión 25.

Análisis e interpretación: el 37,1% de la muestra nos indica que está totalmente de acuerdo en que los activos no corrientes es la que suele durar mucho tiempo ya que no están destinados a la venta; los cuales son inmovilizados, pero el 48,6% de la población nos indica que esta indiferente o neutro ya que dicen que los activos también tienen una parte en cual suelen depreciarse.



Cuestionario por medio del Programa SPSS Versión 25.

Tabla N°10: El activo fijo es aquel bien mueble que una municipalidad posee y que le sirven para el desarrollo de sus actividades

| | | Frecuencia | Porcentaje | Porcentaje válido | Porcentaje acumulado |
|--------|-----------------------|------------|------------|-------------------|----------------------|
| Válido | EN DESACUERDO | 4 | 11,4 | 11,4 | 11,4 |
| | INDIFERENTE O NEUTRO | 4 | 11,4 | 11,4 | 22,9 |
| | DE ACUERDO | 11 | 31,4 | 31,4 | 54,3 |
| | TOTALMENTE DE ACUERDO | 16 | 45,7 | 45,7 | 100,0 |
| | Total | 35 | 100,0 | 100,0 | |

Fuente: Cuestionario por medio del Programa SPSS Versión 25.

Análisis e interpretación: el 45,7% de los encuestados nos indica que los activos fijos son aquel bien mueble que una municipalidad posee y que le sirven para el desarrollo de sus actividades, pero hubo el 11,4% que estuvo en desacuerdo ya que dijeron que el bien mueble no tenía que ver en los viene fijos.

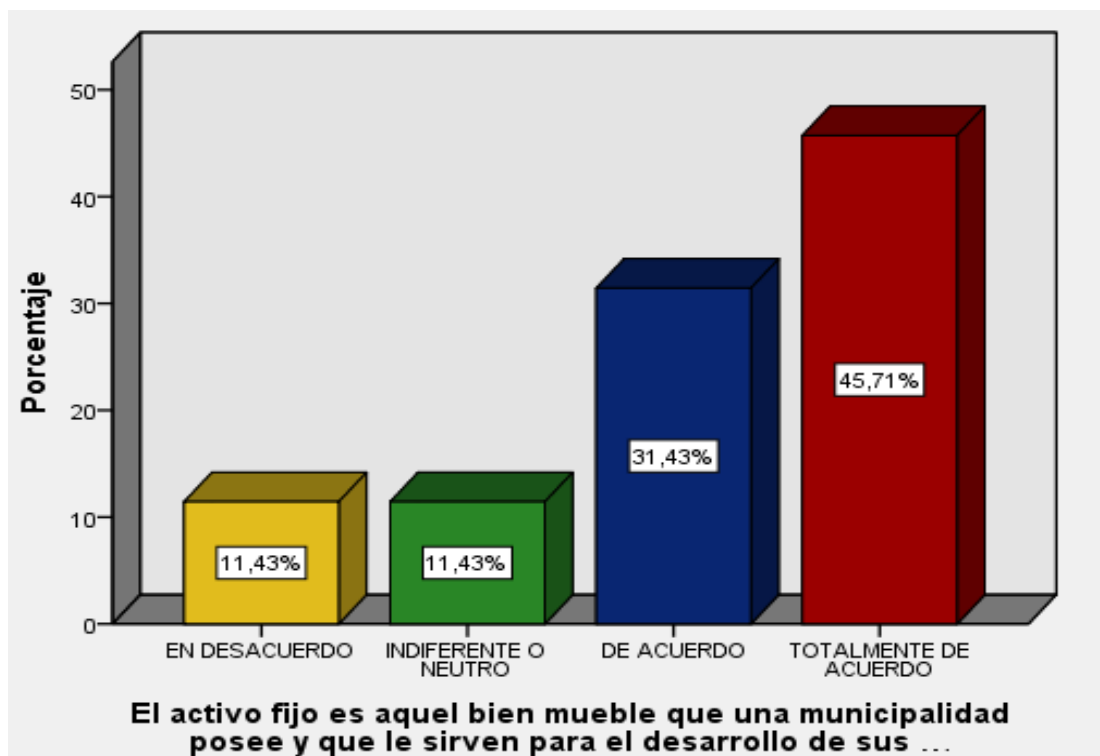


Figura N° 9, Tabla de Frecuencia de Ítem N° 8.

Tabla N° 11: Los otros activos son los intangibles que tiene un valor inmaterial como las

| | | Frecuencia | Porcentaje | Porcentaje válido | Porcentaje acumulado |
|--------|-----------------------|------------|------------|-------------------|----------------------|
| Válido | EN DESACUERDO | 2 | 5,7 | 5,7 | 5,7 |
| | INDIFERENTE O NEUTRO | 8 | 22,9 | 22,9 | 28,6 |
| | DE ACUERDO | 4 | 11,4 | 11,4 | 40,0 |
| | TOTALMENTE DE ACUERDO | 21 | 60,0 | 60,0 | 100,0 |
| | Total | 35 | 100,0 | 100,0 | |

patentes y marca

Fuente: Cuestionario por medio del Programa SPSS Versión 25.

Análisis e interpretación: el 60% nos indicaron que están totalmente de acuerdo de que los otros activos son los intangible que tienen un valor inmaterial como los patentes y marcas, pero un 5,7% de los encuestados que pensaron diferentes y no estuvieron de acuerdo.

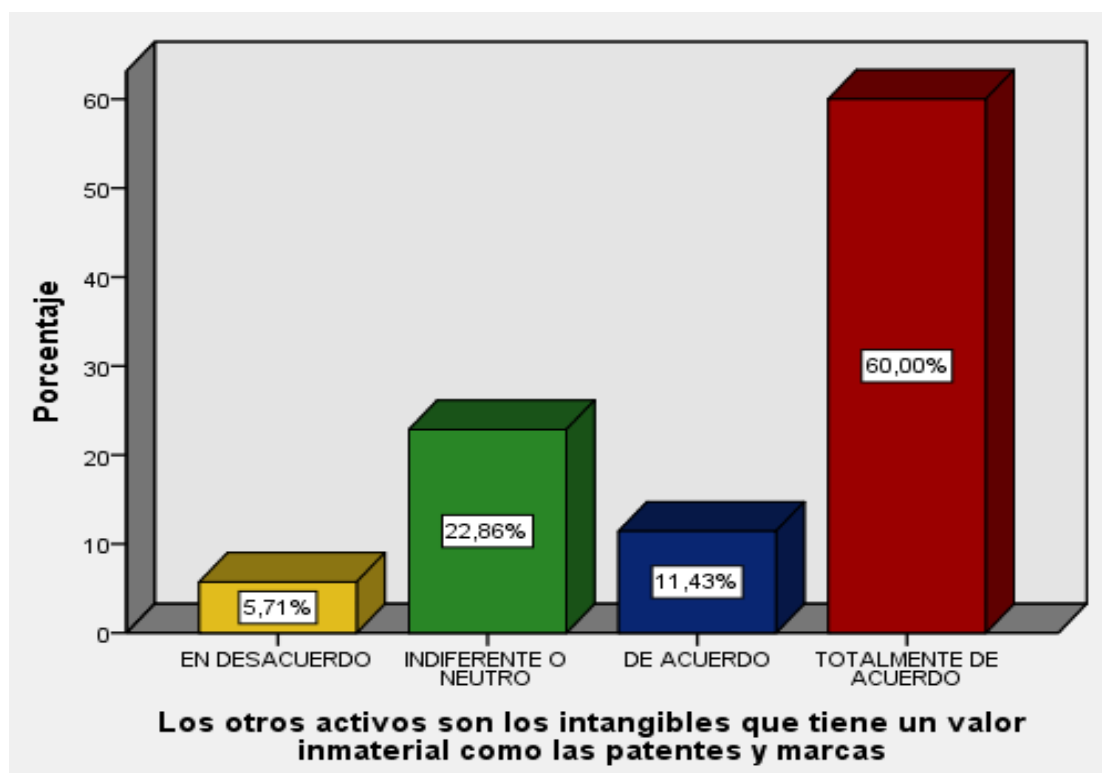


Figura N° 10, Ítem N° 9.

Cuestionario por medio del Programa SPSS Versión 25.

Tabla N° 12: Los asuntos tributarios de un órgano dependerán jerárquica y funcionalmente de la gerencia municipal

| | | Frecuencia | Porcentaje | Porcentaje válido | Porcentaje acumulado |
|--------|-----------------------|------------|------------|-------------------|----------------------|
| Válido | EN DESACUERDO | 2 | 5,7 | 5,7 | 5,7 |
| | INDIFERENTE O NEUTRO | 4 | 11,4 | 11,4 | 17,1 |
| | DE ACUERDO | 11 | 31,4 | 31,4 | 48,6 |
| | TOTALMENTE DE ACUERDO | 18 | 51,4 | 51,4 | 100,0 |
| | Total | 35 | 100,0 | 100,0 | |

Fuente: Cuestionario por medio del Programa SPSS Versión 25.

Análisis e interpretación: dentro de los encuestados el 51,4% nos dicen que están totalmente de acuerdo ya los asuntos tributarios de un órgano dependerán de un órgano de jerarquía y funcionalmente dependen de la gerencia municipal por otro lado el 5,7% están en desacuerdo.

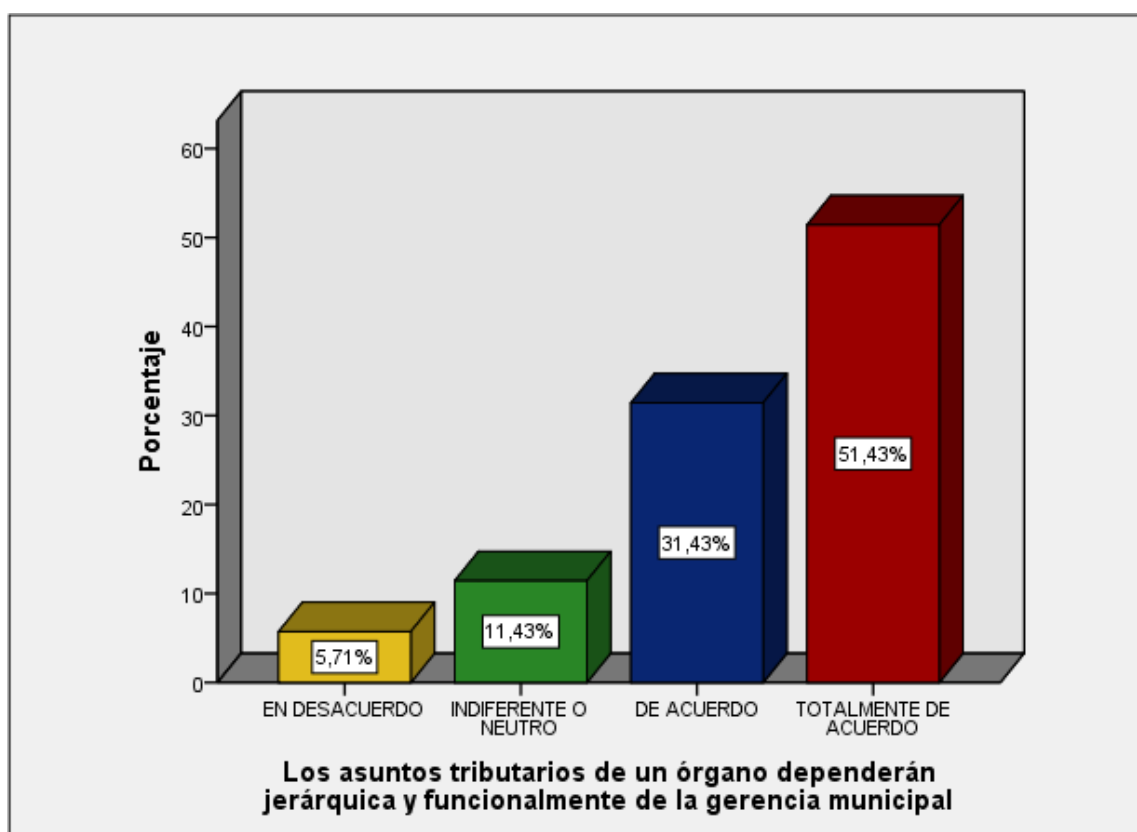


Figura N° 31, Tabla de Frecuencia de Ítem N° 10. Cuestionario por medio del Programa SPSS Versión 25

Tabla N° 13

Ítem N° 11

Todas las entidades públicas deberán registrar sus transacciones financieras a través de los libros principales contables

| | | Frecuencia | Porcentaje | Porcentaje válido | Porcentaje acumulado |
|--------|-----------------------|------------|------------|-------------------|----------------------|
| Válido | INDIFERENTE O NEUTRO | 14 | 40,0 | 40,0 | 40,0 |
| | DE ACUERDO | 5 | 14,3 | 14,3 | 54,3 |
| | TOTALMENTE DE ACUERDO | 16 | 45,7 | 45,7 | 100,0 |
| | Total | 35 | 100,0 | 100,0 | |

Fuente: Cuestionario por medio del Programa SPSS Versión 25.

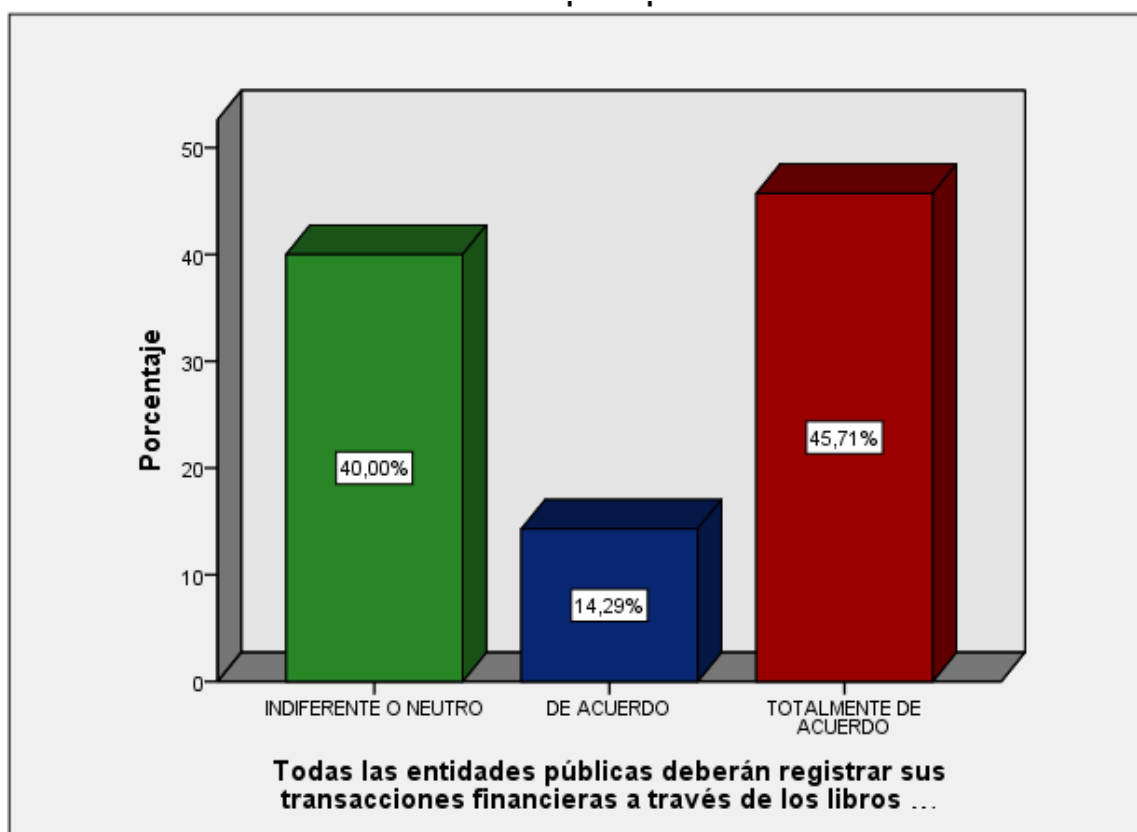


Figura N° , Tabla de Frecuencia de Ítem N° 11. Cuestionario por medio del Programa SPSS Versión 25.

Tabla N° 14

Ítem N° 12

Los libros auxiliares obligatorios contables en el sistema gubernamental son necesarios para el mejor control de las operaciones

| | Frecuencia | Porcentaje | Porcentaje válido | Porcentaje acumulado |
|-----------------------------|------------|------------|-------------------|----------------------|
| Válido INDIFERENTE O NEUTRO | 7 | 20,0 | 20,0 | 20,0 |
| DE ACUERDO | 14 | 40,0 | 40,0 | 60,0 |
| TOTALMENTE DE ACUERDO | 14 | 40,0 | 40,0 | 100,0 |
| Total | 35 | 100,0 | 100,0 | |

Fuente: Cuestionario por medio del Programa SPSS Versión 25.

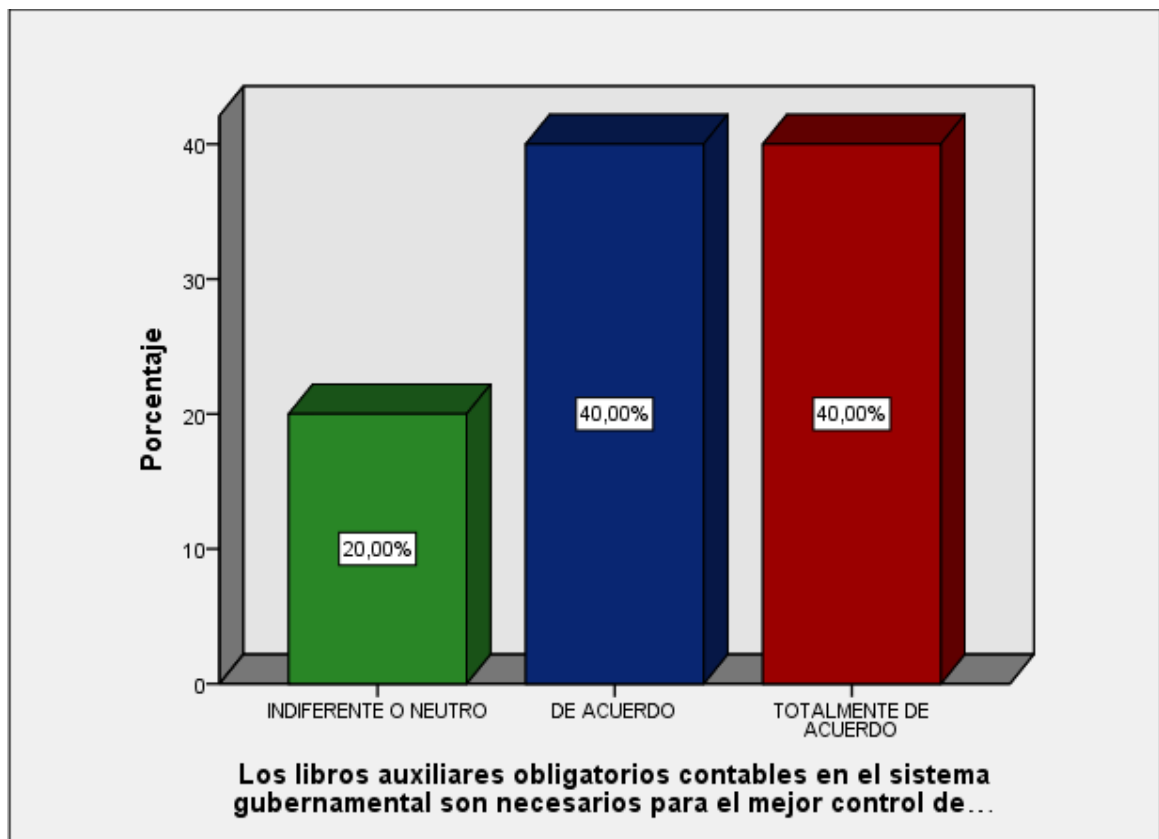


Figura N°, Tabla de Frecuencia de Ítem N° 12. Cuestionario por medio del Programa SPSS Versión 25.

Tabla N° 15

Ítem N° 13

Los libros auxiliares voluntarios lo llevan algunas municipalidades ya que creen conveniente llevar buena marcha o administración de su organización

| | | Frecuencia | Porcentaje | Porcentaje válido | Porcentaje acumulado |
|--------|-----------------------|------------|------------|-------------------|----------------------|
| Válido | INDIFERENTE O NEUTRO | 13 | 37,1 | 37,1 | 37,1 |
| | DE ACUERDO | 14 | 40,0 | 40,0 | 77,1 |
| | TOTALMENTE DE ACUERDO | 8 | 22,9 | 22,9 | 100,0 |
| | Total | 35 | 100,0 | 100,0 | |

Fuente: Cuestionario por medio del Programa SPSS Versión 25.

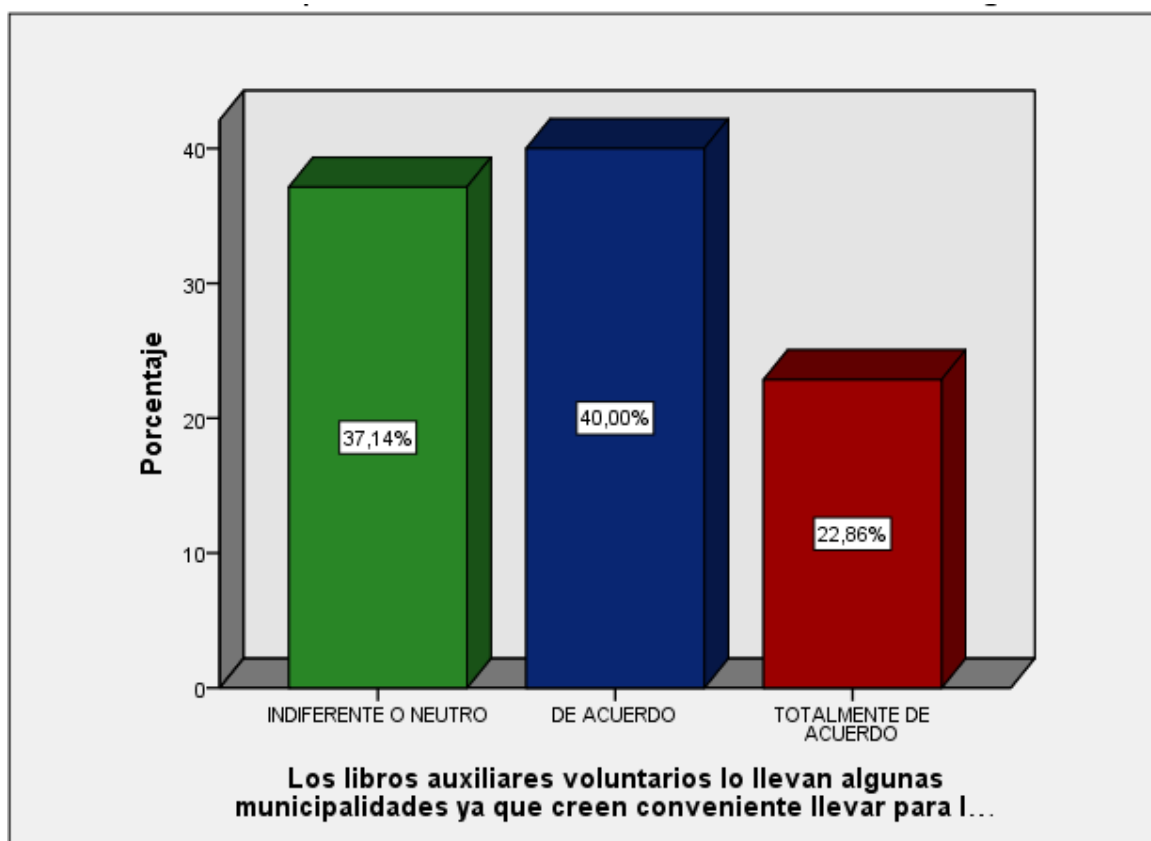


Figura N° , Tabla de Frecuencia de Ítem N° 13. Cuestionario por medio del Programa SPSS Versión 25.

Tabla N° 16

Ítem N° 14

El órgano de control interno es la base para que las municipalidades realicen proyectos de ejecución presupuestal

| | | Frecuencia | Porcentaje | Porcentaje válido | Porcentaje acumulado |
|--------|--------------------------|------------|------------|-------------------|----------------------|
| Válido | TOTALMENTE EN DESACUERDO | 1 | 2,9 | 2,9 | 2,9 |
| | INDIFERENTE O NEUTRO | 8 | 22,9 | 22,9 | 25,7 |
| | DE ACUERDO | 12 | 34,3 | 34,3 | 60,0 |
| | TOTALMENTE DE ACUERDO | 14 | 40,0 | 40,0 | 100,0 |
| | Total | 35 | 100,0 | 100,0 | |

Fuente: Cuestionario por medio del Programa SPSS Versión 25.

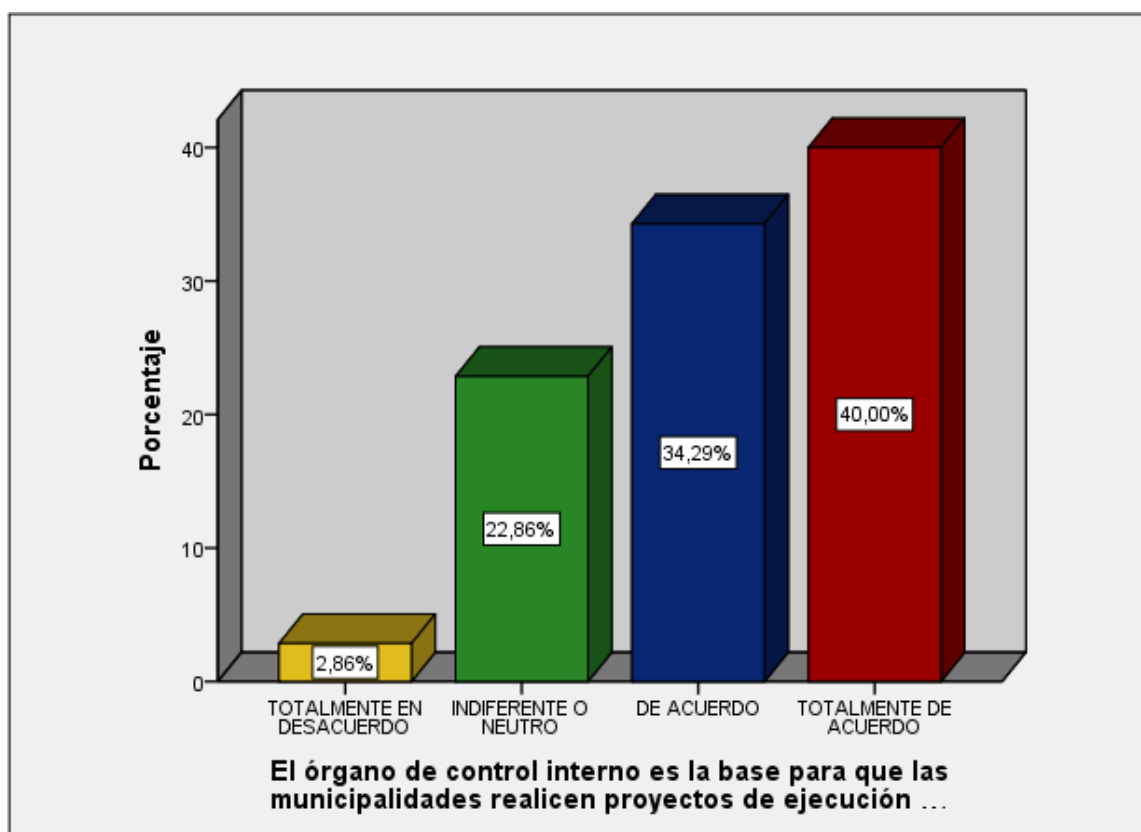


Figura N° , Tabla de Frecuencia de Ítem N° 14. Cuestionario por medio del Programa SPSS Versión 25.

Tabla N° 17

Ítem N° 15

La buena comunicación de Los órganos de gobierno ayuda a transmitir propuestas claras y concretas a las municipalidades para su desarrollo

| | | Frecuencia | Porcentaje | Porcentaje válido | Porcentaje acumulado |
|--------|-----------------------|------------|------------|-------------------|----------------------|
| Válido | EN DESACUERDO | 1 | 2,9 | 2,9 | 2,9 |
| | INDIFERENTE O NEUTRO | 9 | 25,7 | 25,7 | 28,6 |
| | DE ACUERDO | 18 | 51,4 | 51,4 | 80,0 |
| | TOTALMENTE DE ACUERDO | 7 | 20,0 | 20,0 | 100,0 |
| | Total | 35 | 100,0 | 100,0 | |

Fuente: Cuestionario por medio del Programa SPSS Versión 25.

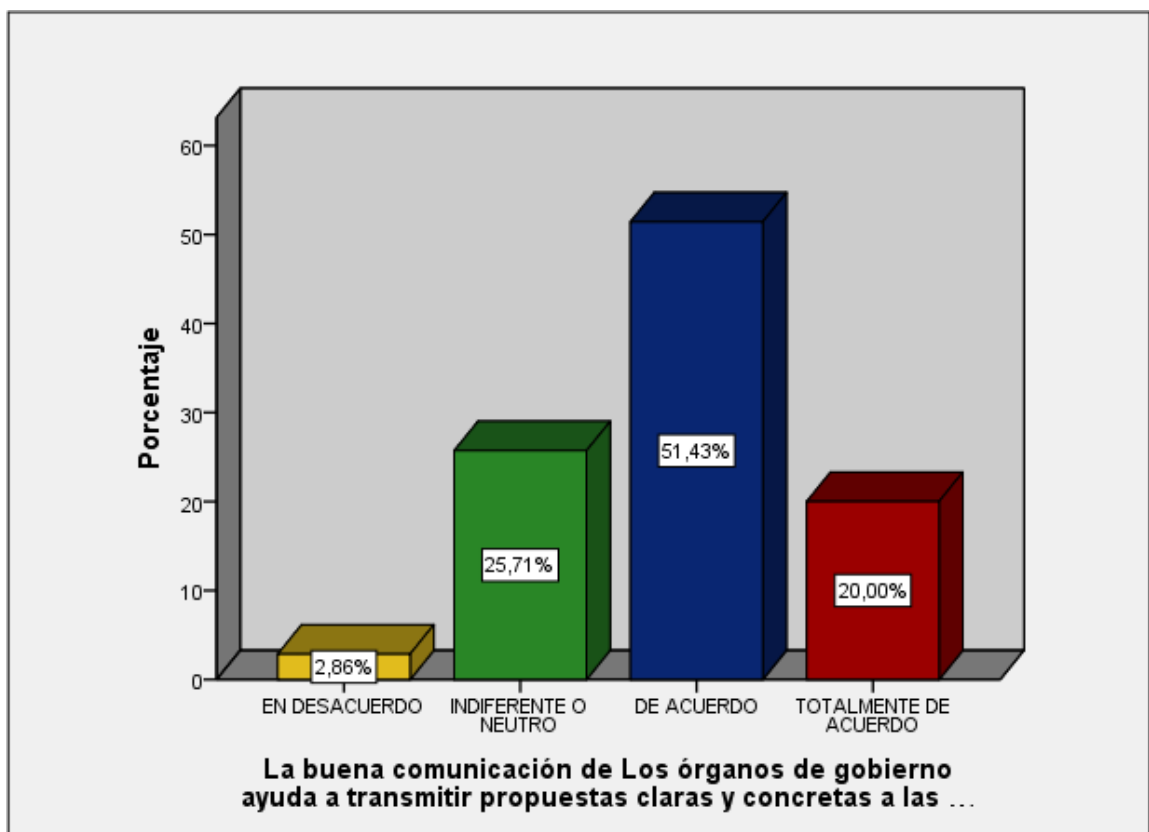


Figura N° , Tabla de Frecuencia de Ítem N° 15. Cuestionario por medio del Programa SPSS Versión

Tabla N° 18

Ítem N° 16

Las municipalidades requieren de un órgano de dirección al relacionarse con las entidades públicas para realizar una mejora continua de gestión

| | | Frecuencia | Porcentaje | Porcentaje válido | Porcentaje acumulado |
|--------|--------------------------|------------|------------|----------------------|-------------------------|
| Válido | INDIFERENTE O NEUTRO | 9 | 25,7 | 25,7 | 25,7 |
| | DE ACUERDO | 11 | 31,4 | 31,4 | 57,1 |
| | TOTALMENTE DE ACUERDO | 15 | 42,9 | 42,9 | 100,0 |
| | Total | 35 | 100,0 | 100,0 | |

Fuente: Cuestionario por medio del Programa SPSS Versión 25.

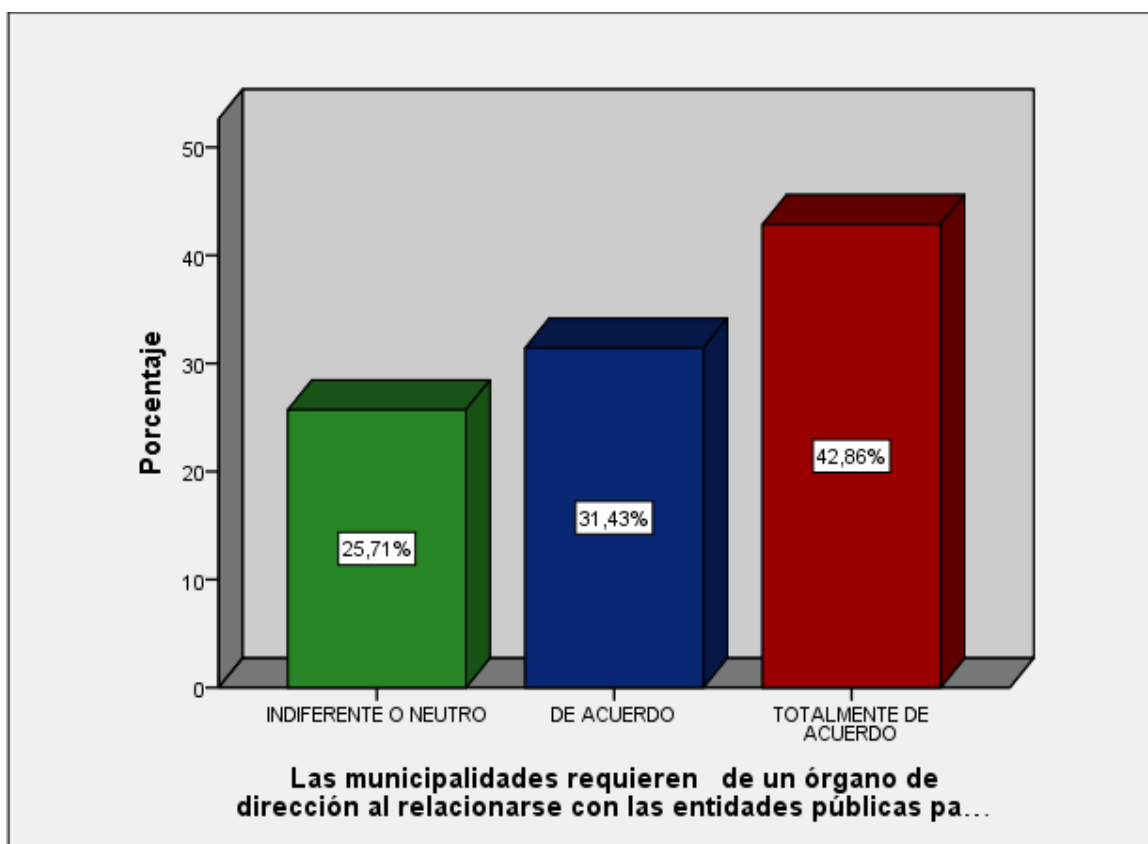


Figura N° 37, Tabla de Frecuencia de Ítem N° 16. Cuestionario por medio del Programa SPSS Versión 25.

Tabla N°29

Ítem N° 17

Se debe contar con un órgano de apoyo adecuado para que las entidades públicas mejoren su ejecución con el fin de garantizar la continuidad de las municipalidades

| | | Frecuencia | Porcentaje | Porcentaje válido | Porcentaje acumulado |
|--------|-----------------------|------------|------------|-------------------|----------------------|
| Válido | INDIFERENTE O NEUTRO | 6 | 17,1 | 17,1 | 17,1 |
| | DE ACUERDO | 22 | 62,9 | 62,9 | 80,0 |
| | TOTALMENTE DE ACUERDO | 7 | 20,0 | 20,0 | 100,0 |
| | Total | 35 | 100,0 | 100,0 | |

Fuente: Cuestionario por medio del Programa SPSS Versión 25.

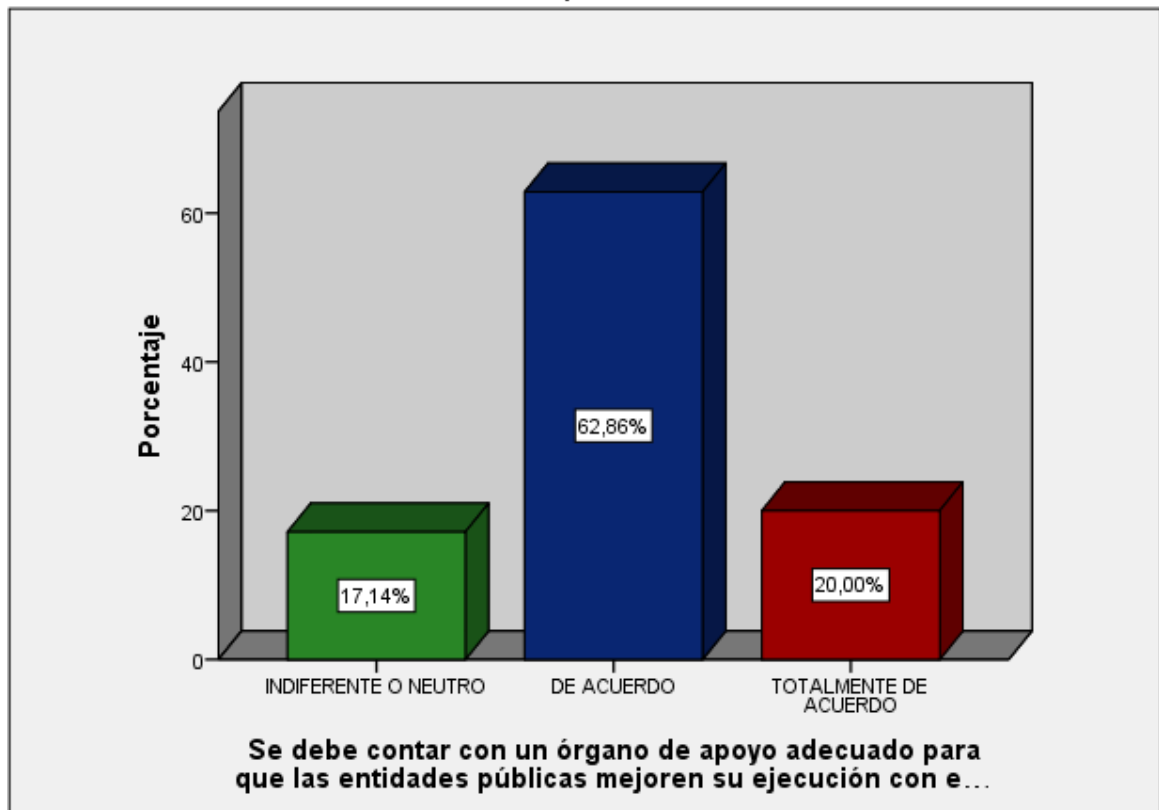


Figura N° 38, Tabla de Frecuencia de Ítem N° 17. Cuestionario por medio del Programa SPSS Versión 25.

Tabla N° 20

Ítem N° 18

Con la gestión municipal se da a conocer los planes y programas que utilizan los gobiernos locales los cuales permiten una buena función municipal

| | | Frecuencia | Porcentaje | Porcentaje válido | Porcentaje acumulado |
|--------|-----------------------|------------|------------|-------------------|----------------------|
| Válido | INDIFERENTE O NEUTRO | 8 | 22,9 | 22,9 | 22,9 |
| | DE ACUERDO | 16 | 45,7 | 45,7 | 68,6 |
| | TOTALMENTE DE ACUERDO | 11 | 31,4 | 31,4 | 100,0 |
| | Total | 35 | 100,0 | 100,0 | |

Fuente: Cuestionario por medio del Programa SPSS Versión 25.

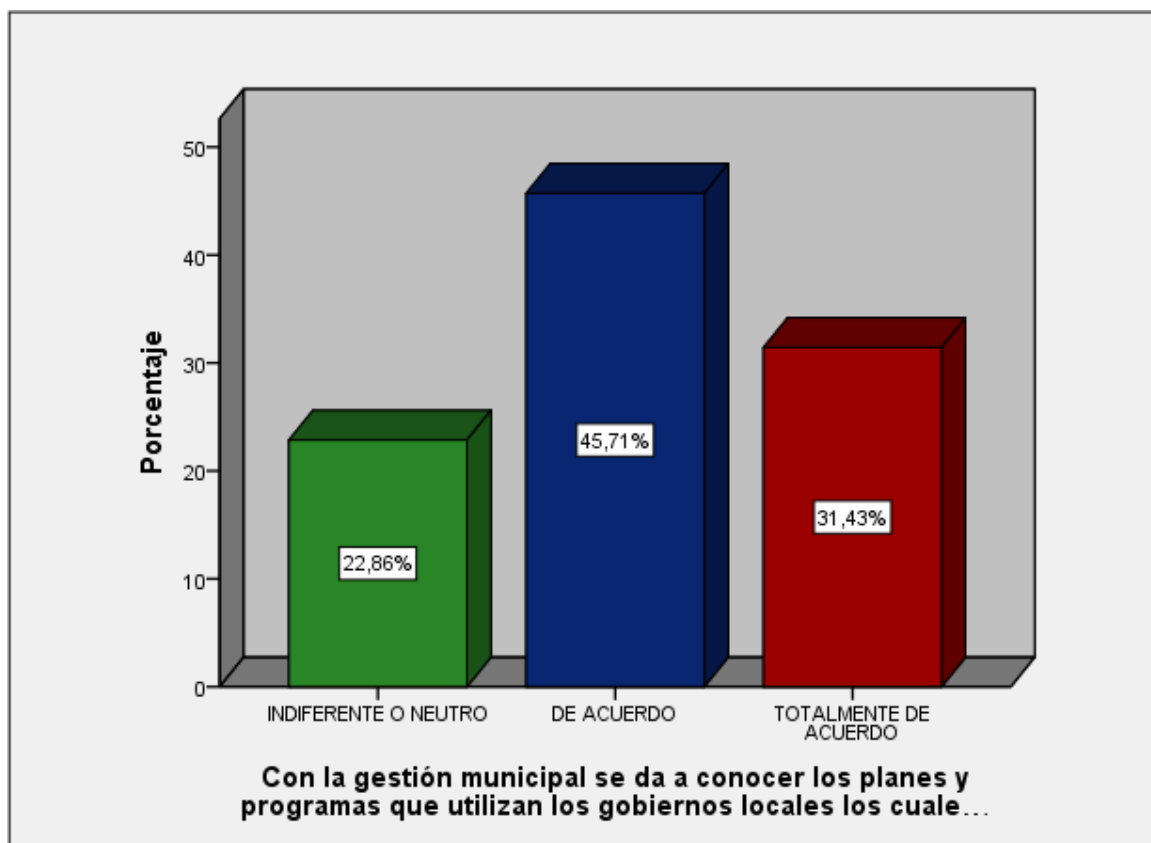


Figura N° 39, Tabla de Frecuencia de Ítem N° 18. Cuestionario por medio del Programa SPSS Versión 25.

Tabla N° 21

Ítem N° 19

El Decreto Supremo reglamenta normas con rango de ley regulando las actividades sectoriales municipales o multisectoriales a nivel nacional

| | | Frecuencia | Porcentaje | Porcentaje válido | Porcentaje acumulado |
|--------|-----------------------|------------|------------|-------------------|----------------------|
| Válido | EN DESACUERDO | 6 | 17,1 | 17,1 | 17,1 |
| | INDIFERENTE O NEUTRO | 12 | 34,3 | 34,3 | 51,4 |
| | DE ACUERDO | 10 | 28,6 | 28,6 | 80,0 |
| | TOTALMENTE DE ACUERDO | 7 | 20,0 | 20,0 | 100,0 |
| | Total | 35 | 100,0 | 100,0 | |

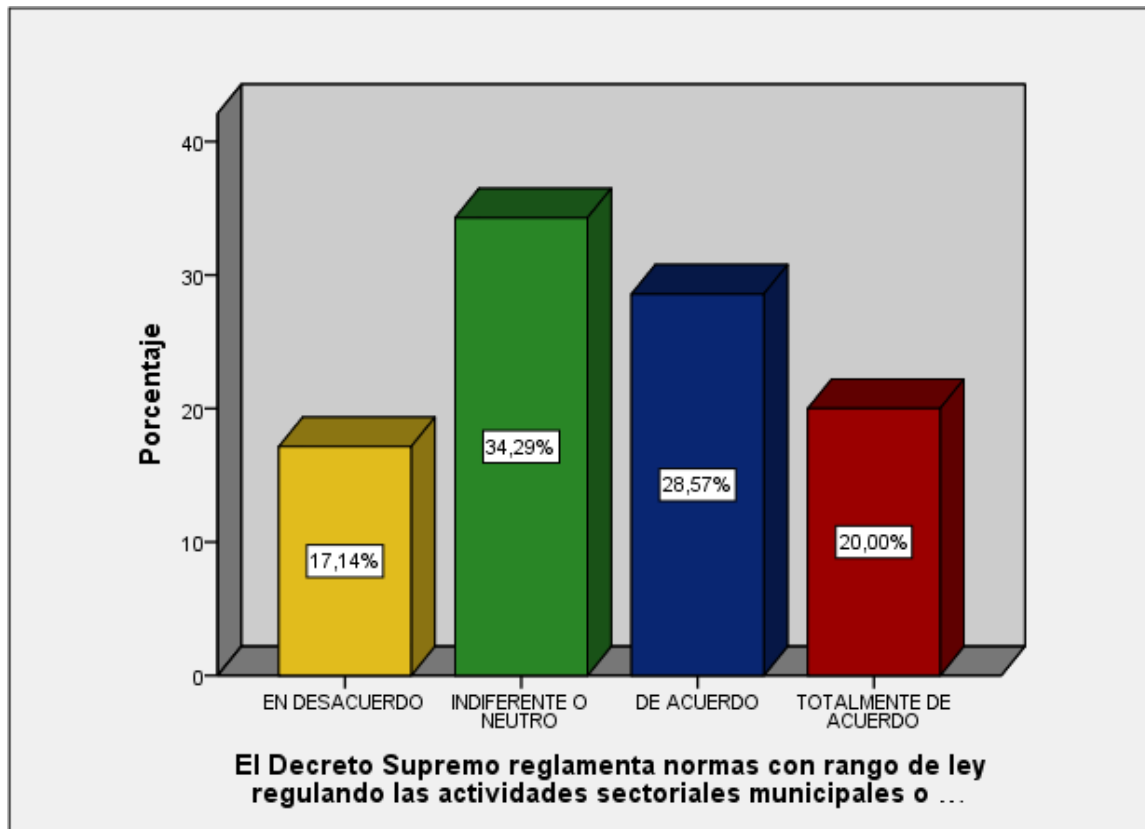


Figura N° , Tabla de Frecuencia de Ítem N° 19. Cuestionario por medio del Programa SPSS Versión 25.

Tabla N° 22

Ítem N° 20

El Decreto Supremo reglamenta normas con rango de ley regulando las actividades sectoriales municipales o multisectoriales a nivel nacional

| | | Frecuencia | Porcentaje | Porcentaje válido | Porcentaje acumulado |
|--------|-----------------------|------------|------------|-------------------|----------------------|
| Válido | EN DESACUERDO | 6 | 17,1 | 17,1 | 17,1 |
| | INDIFERENTE O NEUTRO | 12 | 34,3 | 34,3 | 51,4 |
| | DE ACUERDO | 10 | 28,6 | 28,6 | 80,0 |
| | TOTALMENTE DE ACUERDO | 7 | 20,0 | 20,0 | 100,0 |
| | Total | 35 | 100,0 | 100,0 | |

Fuente: Cuestionario por medio del Programa SPSS Versión 25.

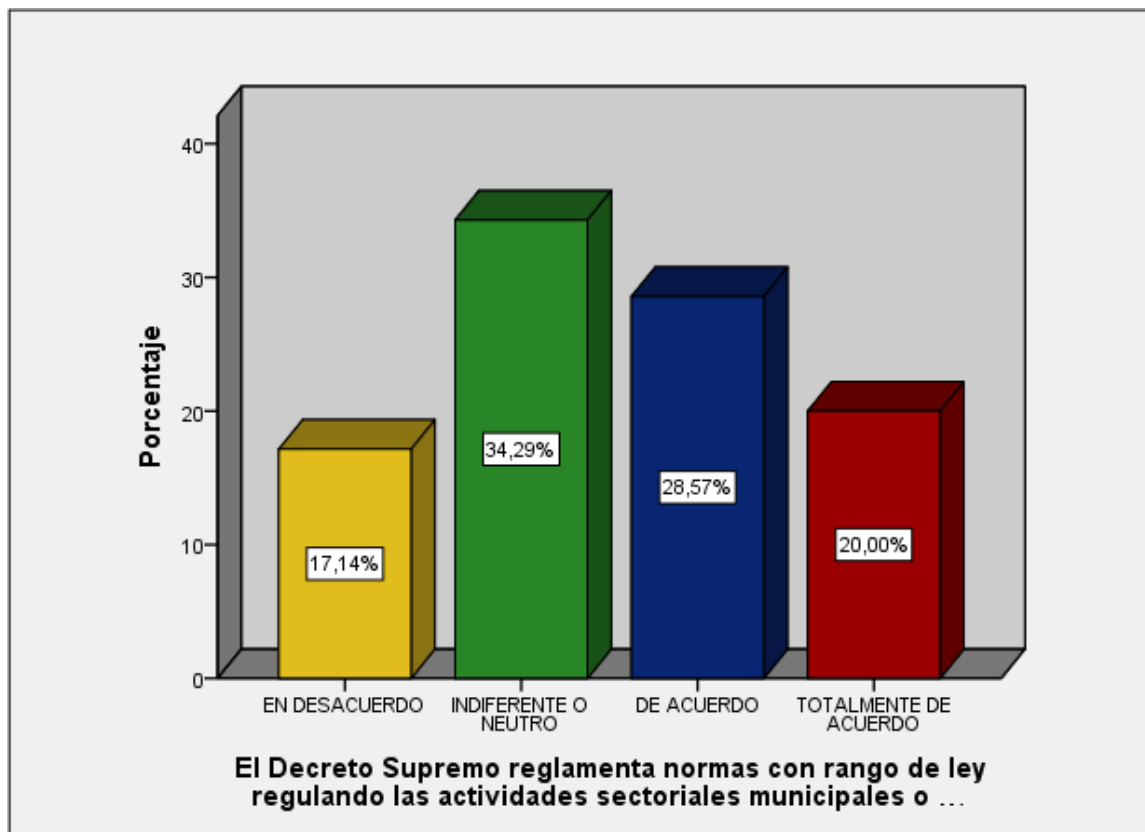


Figura N° , Tabla de Frecuencia de Ítem N° 20. Cuestionario por medio del Programa SPSS Versión 25.

Tabla N° 23

Ítem N° 21

La resolución ministerial son normas legales tiene por objetivo establecer la seguridad y salud en el trabajo de los obreros municipales del país

| | | Frecuencia | Porcentaje | Porcentaje válido | Porcentaje acumulado |
|--------|-----------------------|------------|------------|-------------------|----------------------|
| Válido | EN DESACUERDO | 1 | 2,9 | 2,9 | 2,9 |
| | INDIFERENTE O NEUTRO | 4 | 11,4 | 11,4 | 14,3 |
| | DE ACUERDO | 10 | 28,6 | 28,6 | 42,9 |
| | TOTALMENTE DE ACUERDO | 20 | 57,1 | 57,1 | 100,0 |
| | Total | 35 | 100,0 | 100,0 | |

Fuente: Cuestionario por medio del Programa SPSS Versión 25

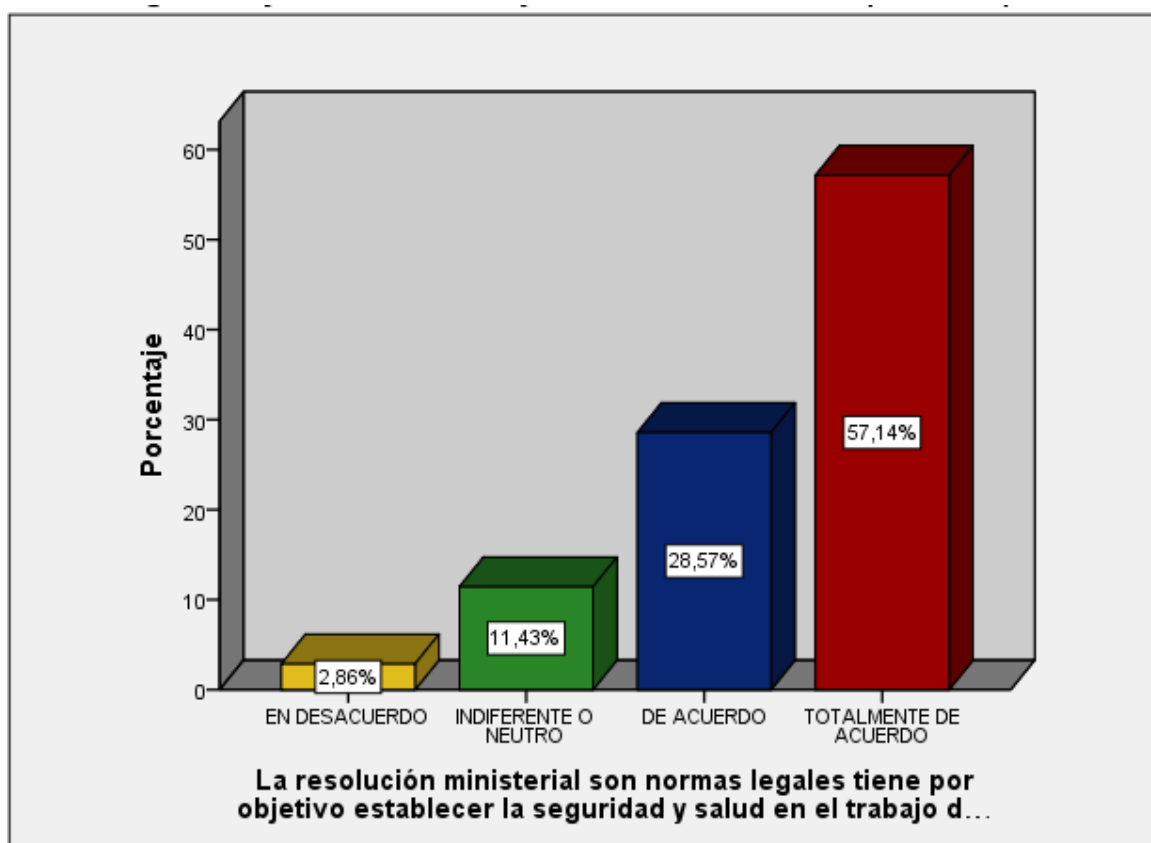


Figura N° , Tabla de Frecuencia de Ítem N° 21. Cuestionario por medio del Programa SPSS Versión 25.

Tabla N° 24

Ítem N° 22

Los trabajadores de gestión de las municipalidades deben llevar cursos de capacitación municipal para tener el conocimiento sobre temas de los gobiernos locales y tener un buen desenvolvimiento en las áreas de trabajo

| | | Frecuencia | Porcentaje | Porcentaje válido | Porcentaje acumulado |
|--------|-----------------------|------------|------------|-------------------|----------------------|
| Válido | EN DESACUERDO | 3 | 8,6 | 8,6 | 8,6 |
| | INDIFERENTE O NEUTRO | 7 | 20,0 | 20,0 | 28,6 |
| | DE ACUERDO | 9 | 25,7 | 25,7 | 54,3 |
| | TOTALMENTE DE ACUERDO | 16 | 45,7 | 45,7 | 100,0 |
| | Total | 35 | 100,0 | 100,0 | |

Fuente: Cuestionario por medio del Programa SPSS Versión 25.

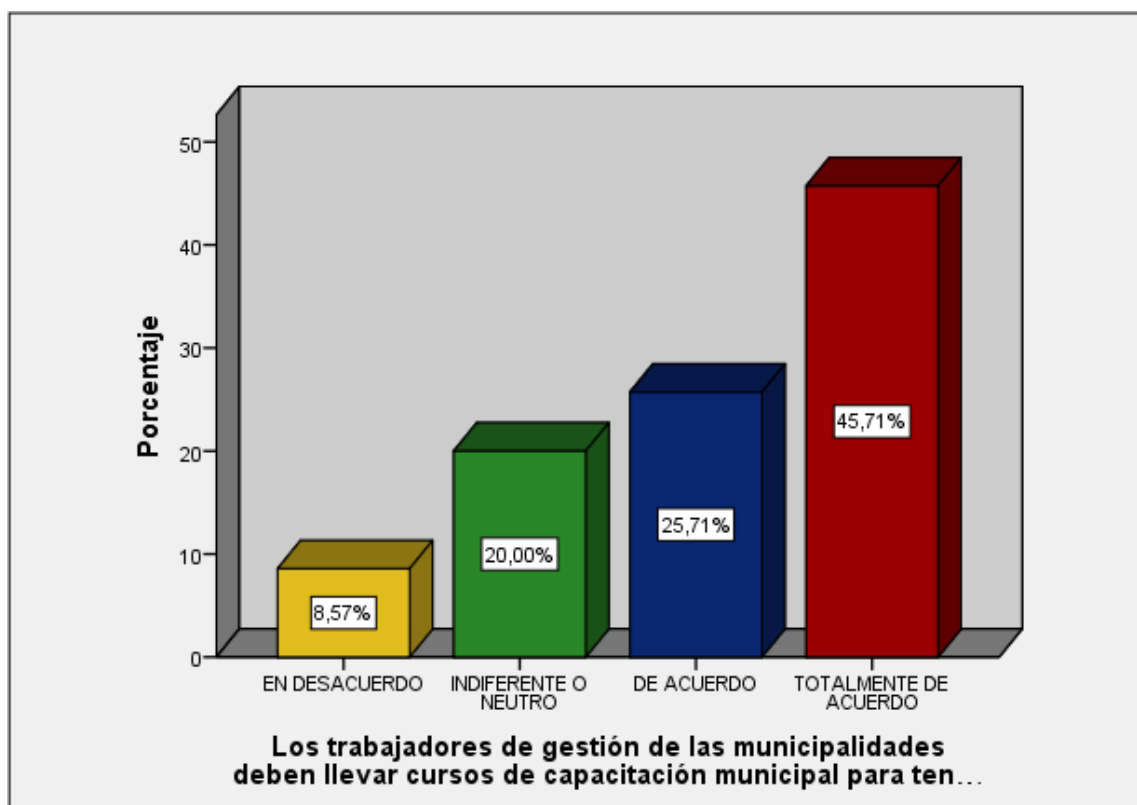


Figura N° , Tabla de Frecuencia de Ítem N° 22. Cuestionario por medio del Programa SPSS Versión 25

Tabla N° 25

Ítem N° 23

Los Directorios municipales para lograr correctos mecanismos de ejecución de obras públicas deben llevar curso de orientación presupuestal

| | | Frecuencia | Porcentaje | Porcentaje válido | Porcentaje acumulado |
|--------|-----------------------|------------|------------|-------------------|----------------------|
| Válido | INDIFERENTE O NEUTRO | 10 | 28,6 | 28,6 | 28,6 |
| | DE ACUERDO | 3 | 8,6 | 8,6 | 37,1 |
| | TOTALMENTE DE ACUERDO | 22 | 62,9 | 62,9 | 100,0 |
| | Total | 35 | 100,0 | 100,0 | |

Fuente: Cuestionario por medio del Programa SPSS Versión 25.

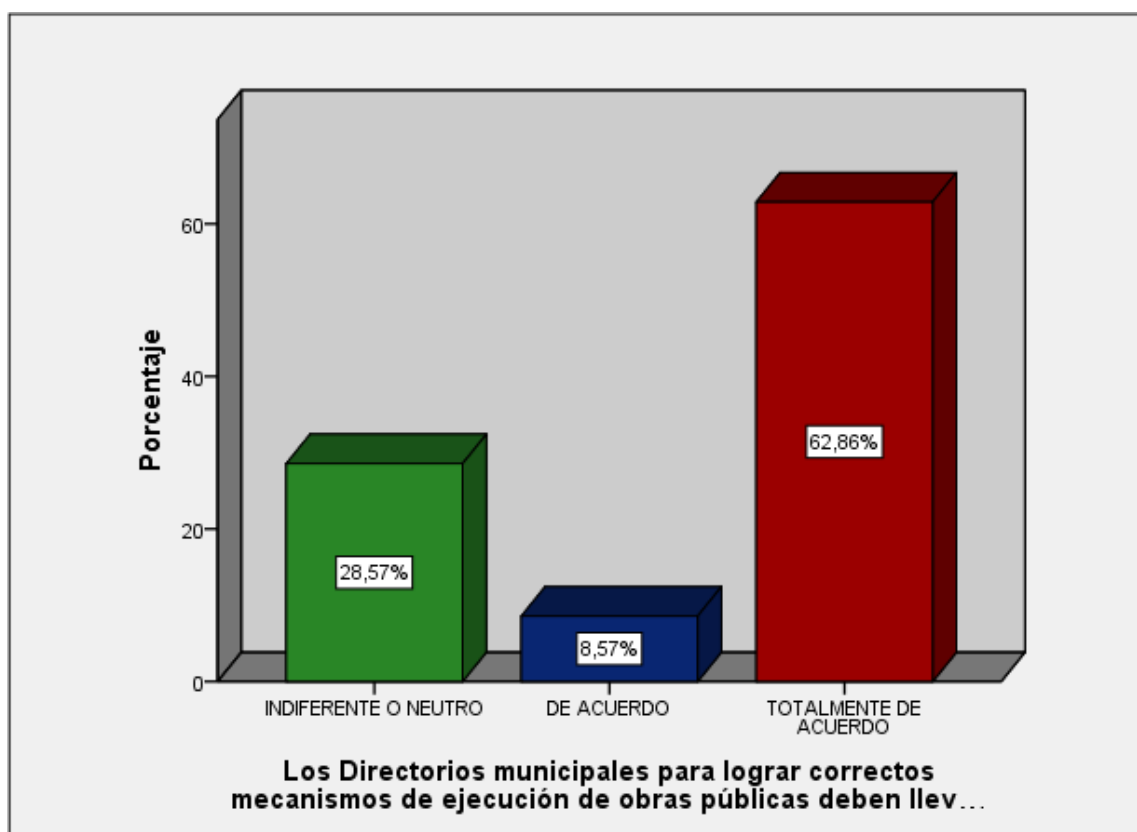


Figura N° , Tabla de Frecuencia de Ítem N° 23. Cuestionario por medio del Programa SPSS Versión 25.

Tabla N° 26

Ítem N° 24

La capacitación de recursos humanos como estrategia de una organización se encuentra ubicado en todos los gobiernos locales para una buena selección de personal

| | | Frecuencia | Porcentaje | Porcentaje válido | Porcentaje acumulado |
|--------|--------------------------|------------|------------|----------------------|-------------------------|
| Válido | EN DESACUERDO | 2 | 5,7 | 5,7 | 5,7 |
| | INDIFERENTE O NEUTRO | 6 | 17,1 | 17,1 | 22,9 |
| | DE ACUERDO | 11 | 31,4 | 31,4 | 54,3 |
| | TOTALMENTE DE ACUERDO | 16 | 45,7 | 45,7 | 100,0 |
| | Total | 35 | 100,0 | 100,0 | |

Fuente: Cuestionario por medio del Programa SPSS Versión 25.

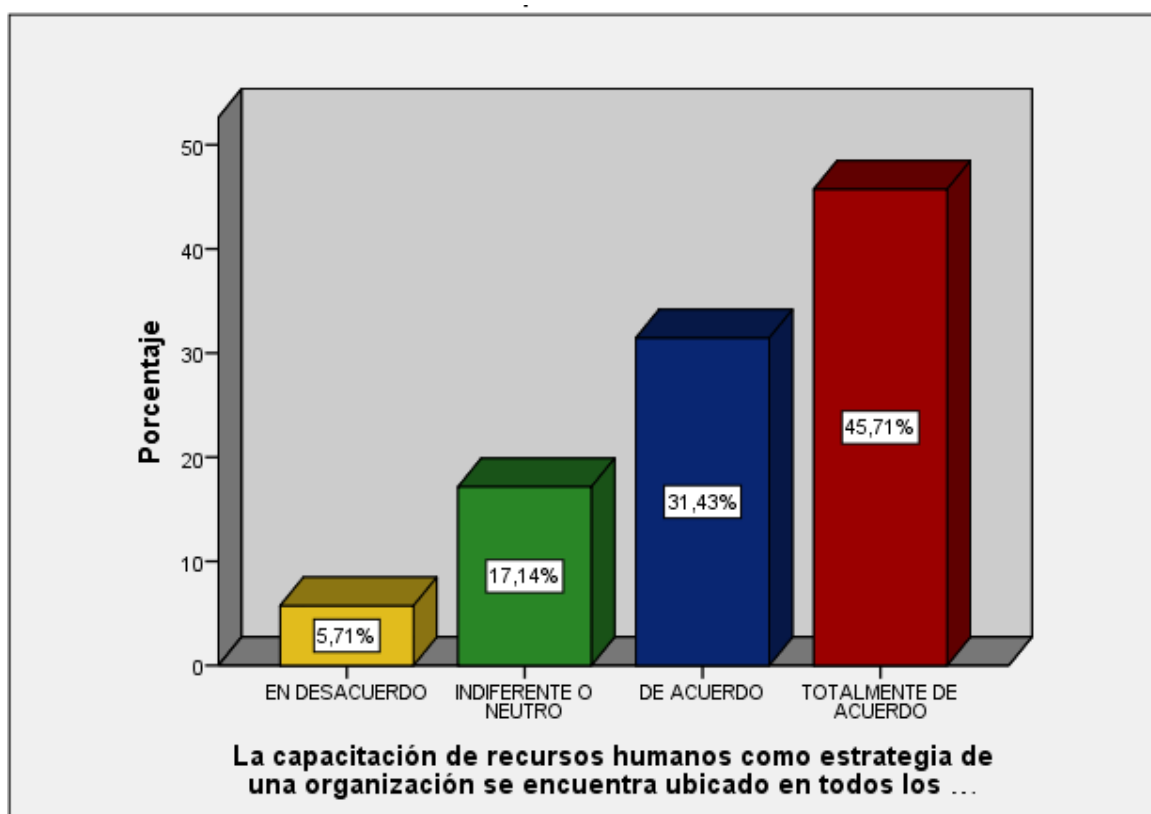


Figura N° , Tabla de Frecuencia de Ítem N° 24. Cuestionario por medio del Programa SPSS Versión 25.

Tabla N° 28

Ítem N° 25

La eficiencia de obras en la ejecución de proyectos es importante porque ayuda a los operarios a cumplir con su labor dentro de los gobiernos locales para la creación de nuevas infraestructuras

| | | Frecuencia | Porcentaje | Porcentaje válido | Porcentaje acumulado |
|--------|--------------------------|------------|------------|----------------------|-------------------------|
| Válido | INDIFERENTE O NEUTRO | 11 | 31,4 | 31,4 | 31,4 |
| | DE ACUERDO | 6 | 17,1 | 17,1 | 48,6 |
| | TOTALMENTE DE ACUERDO | 18 | 51,4 | 51,4 | 100,0 |
| | Total | 35 | 100,0 | 100,0 | |

Fuente: Cuestionario por medio del Programa SPSS Versión 25.

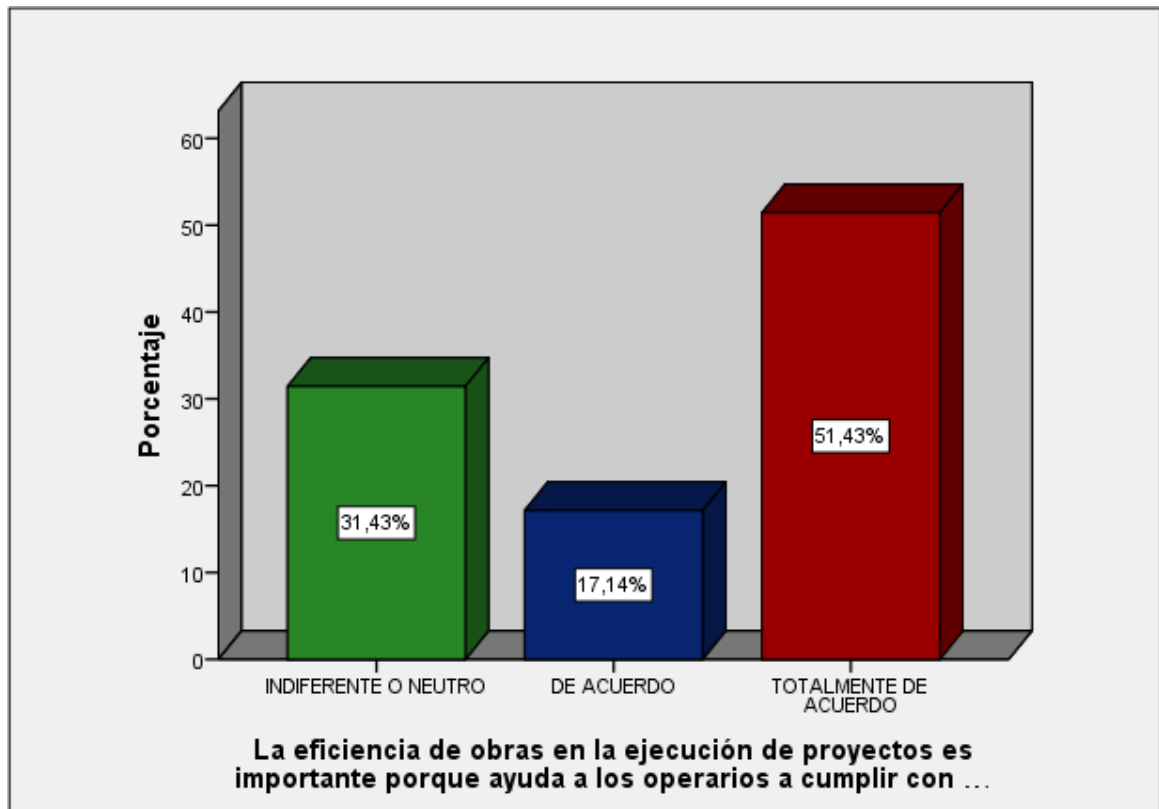


Figura N° 46, Tabla de Frecuencia de Ítem N°25. Cuestionario por medio del Programa SPSS Versión

25.}

ANEXO 02: MATRIZ DE OPERACIONALIZACIÓN DE VARIABLES

| HIPOTESIS GENERAL | VARIABLES | DEFINICIÓN CONCEPTUAL | DIFINICIÓN OPERACIONAL | DIMENSIONES | INDICADORES | ESCALA DE MEDICIÓN |
|---|---|--|---|---------------------|-------------------------------------|---|
| Los procesos de control interno contable tienen efecto en la ejecución presupuestal de la municipalidad del distrito de Los Olivos; | PROCESOS DE CONTROL INTERNO CONTABLE | “Proporciona una seguridad razonable mirando la consecución de ciertos objetivos, relacionados con la ejecución de las transacciones de acuerdo con autorizaciones de la administración, registro de las transacciones para permitir la preparación de estados financieros de acuerdo con principios de contabilidad generalmente aceptados y para mantener la responsabilidad por los activos, permitiendo acceso a los activos solamente con autorización de la administración, y comparando los activos con los libros y registros contables”(Mantilla,,2018,p.6) | El control interno contable abarca los métodos implementados por una empresa para garantizar la integridad de la información financiera y contable, como el cuidado de los estados financieros y ayuda a cumplir con los objetivos operativos y de rentabilidad, y transmitir las políticas de gestión en toda la organización. Estos se superponen a los procedimientos operativos normales de una compañía. | ESTADOS FINANCIEROS | BALANCE GENERAL | <ol style="list-style-type: none"> 1. Totalmente en desacuerdo 2. En desacuerdo 3. Indiferente o neutro 4. Ed acuerdo 5. Totalmente de acuerdo |
| | | | | | ESTADO DE RESULTADOS | |
| | | | | | ESTADO CAMBIO DE PATRIMONIO NETO | |
| | | | | | ESTADO DE FLUJO Y EFECTIVO | |
| | | | | | LAS NOTAS A LOS ESTADOS FINANCIEROS | |
| | | | | ACTIVOS | ACTIVOS CORRIENTES | |
| | | | | | ACTIVOS NO CORRIENTES | |
| | | | | | ACTIVOS FIJOS | |
| | | | | | OTRO ACTIVOS | |
| | | | | | ASUNTOS TRIBUTARIOS | |
| | LIBROS Y REGISTROS CONTABLES | LIBROS PRINCIPALES | | | | |
| | | LIBROS AUXILIARES OBLIGATORIOS | | | | |
| | | LIBROS AUXILIARES VOLUNTARIOS | | | | |
| | | ORGANO DE CONTROL | | | | |
| | | ORGANO DE GOBIERNO | | | | |
| | ENTIDADES PUBLICAS | ORGANO DE DIRECCION | | | | |
| | | ORGANO DE APOYO | | | | |
| | | GESTION MUNICIPAL | | | | |
| | | DECRETO SUPREMO | | | | |
| | PROGRAMA DE INCENTIVOS | RESOLUCION DIRECTORAL | | | | |
| RESOLUCION MINISTERIAL | | | | | | |
| CAPACITACION MUNICIPAL | | | | | | |
| CAPACITACION PRESUPUESTAL | | | | | | |
| GOBIERNOS LOCALES | CAPACITACION R.R.H.H | | | | | |
| | EFICIENCIA EN LA EJECUCION DE OBRAS | | | | | |
| | | | | | | |
| | | | | | | |

ANEXO 03: INSTRUMENTO DE MEDICIÓN

| N° | PREGUNTAS | ESCALA | | | | |
|-------------------------------------|---|--------|---|---|---|---|
| | Estados Financieros | 5 | 4 | 3 | 2 | 1 |
| 1 | El balance general se encarga de mostrar los estados financieros de una entidad al momento de realizar un proceso de control interno contable. | | | | | |
| 2 | El estado de resultados nos informa si la empresa está marchando correctamente a base de un control interno contable. | | | | | |
| 3 | El estado de cambio de patrimonio neto es uno de los documentos más importantes de las cuentas anuales de una empresa al momento de realizarse una ejecución presupuestal. | | | | | |
| 4 | El estado de flujo y efectivo es la encargada de entregar información sobre el movimiento de dinero que se presenta en una empresa. | | | | | |
| 5 | Las notas a los estados financieros que realizan municipalidades gubernamentales contienen información adicional y descripciones narrativas presentada en el balance general. | | | | | |
| Activos | | | | | | |
| 6 | Los activos corrientes están formados por todos los bienes y derechos que generan las municipalidades. | | | | | |
| 7 | Los activos no corrientes es la que suele durar mucho tiempo no están destinados a la venta los cuales son inmovilizados. | | | | | |
| 8 | El activo fijo es aquel bien mueble que una municipalidad posee y que le sirven para el desarrollo de sus actividades. | | | | | |
| 9 | Los otros activos son los intangibles que tiene un valor inmaterial como las patentes y marcas. | | | | | |
| Libros y registros contables | | | | | | |
| 10 | Los asuntos tributarios de un órgano dependerán jerárquica y funcionalmente de la gerencia municipal. | | | | | |
| 11 | Todas las entidades públicas deberán registrar sus transacciones financieras a través de los libros principales contables. | | | | | |
| 12 | Todas las entidades públicas deberán registrar sus transacciones financieras a través de los libros principales contables. | | | | | |
| 13 | Los libros auxiliares voluntarios lo llevan algunas municipalidades ya que creen conveniente llevar para la buena marcha o administración de su organización. | | | | | |

| N° | PREGUNTAS | ESCALA | | | | |
|----|---|--------|---|---|---|---|
| | Entidades Publicas | 5 | 4 | 3 | 2 | 1 |
| 14 | El órgano de control interno es la base para que las municipalidades realicen proyectos de ejecución presupuestal. | | | | | |
| 15 | La buena comunicación de Los órganos de gobierno ayuda a transmitir propuestas claras y concretas a las municipalidades para su desarrollo. | | | | | |

| | | | | | | |
|-------------------------------|--|--|--|--|--|--|
| 16 | Las municipalidades requieren de un órgano de dirección al relacionarse con las entidades públicas para realizar una mejora continua de gestión. | | | | | |
| 17 | Se debe contar con un órgano de apoyo adecuado para que las entidades públicas mejoren su ejecución con el fin de garantizar la continuidad de las municipalidades. | | | | | |
| Programa de Incentivos | | | | | | |
| 18 | Con la gestión municipal se da a conocer los planes y programas que utilizan los gobiernos locales los cuales permiten una buena función municipal. | | | | | |
| 19 | El Decreto Supremo reglamenta normas con rango de ley regulando las actividades sectoriales municipales o multisectoriales a nivel nacional. | | | | | |
| 20 | La resolución Directoral aprueba los lineamientos para la presentación de propuestas de metas del Programa de Incentivos a la Mejora de la ejecución Municipal. | | | | | |
| 21 | La resolución ministerial son normas legales que tiene por objetivo establecer las disposiciones técnicas y las medidas complementarias de seguridad y salud en el trabajo de los obreros municipales del país. | | | | | |
| Gobiernos Locales | | | | | | |
| 22 | Los trabajadores de gestión de las municipalidades deben llevar cursos de capacitación municipal para tener el conocimiento sobre temas de los gobiernos locales y tener un buen desenvolvimiento en las áreas de trabajo. | | | | | |
| 23 | Los Directorios municipales para lograr correctos mecanismos de ejecución de obras públicas deben llevar curso de orientación presupuestal. | | | | | |
| 24 | Actualmente la capacitación de recursos humanos como estrategia de una organización se encuentra ubicado en todos los gobiernos locales para una buena selección de personal. | | | | | |
| 25 | La eficiencia de obras en la ejecución de proyectos es importante porque ayuda a los operarios a cumplir con su labor dentro de los gobiernos locales para la creación de nuevas infraestructuras. | | | | | |

CERTIFICADO DE VALIDEZ DE CONTENIDO DEL INSTRUMENTO QUE MIDE:" INFORMALIDAD TRIBUTARIA Y SU INCIDENCIA EN LA EJECUCION PRESUPUESTAL DE LA MUNICIPALIDAD DEL DISTRITO DE LOS OLIVOS, 2018.

| | | | | | | | |
|---------------------------------------|--|----|----|----|----|----|----|
| 19 | El Decreto Supremo formula normas con rango de ley regulando las actividades sectoriales municipales o multisectoriales a nivel nacional. | | | | | | |
| | | SI | NO | SI | NO | SI | NO |
| 20 | La resolución Directoral N°020-2019 aprueba los lineamientos para la presentación de propuestas de metas del Programa de Incentivos a la Mejora de la ejecución municipal. | | | | | | |
| | | SI | NO | SI | NO | SI | NO |
| 21 | La resolución ministerial de acuerdo con el artículo 1 de las normas legales tiene por objetivo establecer las disposiciones técnicas y las medidas complementaria de seguridad y salud en el trabajo de los obreros municipales del país. | | | | | | |
| | | SI | NO | SI | NO | SI | NO |
| DIMENSIÓN 6: GOBIERNOS LOCALES | | | | | | | |
| 22 | Los trabajadores de gestión de las municipalidades deben llevar cursos de capacitación municipal para tener el conocimiento sobre temas de los gobiernos locales, y tener un buen desenvolvimiento en sus áreas de trabajo. | | | | | | |
| | | SI | NO | SI | NO | SI | NO |
| 23 | Los Directorios municipales para lograr correctos mecanismos de ejecución de obras públicas deben llevar curso de orientación de temas presupuestales. | | | | | | |
| | | SI | NO | SI | NO | SI | NO |
| 24 | Actualmente la capacitación de recursos humanos como estrategia de una organización se encuentra ubicado en todos los gobiernos locales para una buena selección de personal. | | | | | | |
| | | SI | NO | SI | NO | SI | NO |
| 25 | La eficiencia de obras en la ejecución de proyectos es importante porque ayuda a los operarios a cumplir con su labor dentro de los gobiernos locales para la creación de nuevas infraestructuras. | | | | | | |
| | | SI | NO | SI | NO | SI | NO |

Observaciones (precisar si hay suficiencia): Hay suficiencia

Opinión de aplicabilidad: Aplicable Aplicable después de corregir [] No aplicable []
 Apellidos y nombres del juez validador: Igorro Pretell, Walter DNI: 06078055
 Especialidad del validador: Finanzas

¹Pertinencia: El ítem corresponde al concepto teórico formulado.
²Relevancia: El ítem es apropiado para representar al componente o dimensión específica del constructo
³Claridad: Se entiende sin dificultad alguna el enunciado del ítem, es conciso, exacto y directo

Nota: Suficiencia, se dice suficiencia cuando los ítems planteados son suficientes para medir la dimensión

21 de 06 del 2009

Firma del Experto Informante.

CERTIFICADO DE VALIDEZ DE CONTENIDO DEL INSTRUMENTO QUE MIDE:" INFORMALIDAD TRIBUTARIA Y SU INCIDENCIA EN LA EJECUCION PRESUPUESTAL DE LA MUNICIPALIDAD DEL DISTRITO DE LOS OLIVOS, 2018.

| | | | | | | | |
|---------------------------------------|--|----|----|----|----|----|----|
| 19 | El Decreto Supremo formula normas con rango de ley regulando las actividades sectoriales municipales o multisectoriales a nivel nacional. | | | | | | |
| | | SI | NO | SI | NO | SI | NO |
| 20 | La resolución Directoral N°020-2019 aprueba los lineamientos para la presentación de propuestas de metas del Programa de Incentivos a la Mejora de la ejecución municipal. | | | | | | |
| | | SI | NO | SI | NO | SI | NO |
| 21 | La resolución ministerial de acuerdo con el artículo 1 de las normas legales tiene por objetivo establecer las disposiciones técnicas y las medidas complementaria de seguridad y salud en el trabajo de los obreros municipales del país. | | | | | | |
| | | SI | NO | SI | NO | SI | NO |
| DIMENSIÓN 6: GOBIERNOS LOCALES | | | | | | | |
| 22 | Los trabajadores de gestión de las municipalidades deben llevar cursos de capacitación municipal para tener el conocimiento sobre temas de los gobiernos locales, y tener un buen desenvolvimiento en sus áreas de trabajo. | | | | | | |
| | | SI | NO | SI | NO | SI | NO |
| 23 | Los Directorios municipales para lograr correctos mecanismos de ejecución de obras públicas deben llevar curso de orientación de temas presupuestales. | | | | | | |
| | | SI | NO | SI | NO | SI | NO |
| 24 | Actualmente la capacitación de recursos humanos como estrategia de una organización se encuentra ubicado en todos los gobiernos locales para una buena selección de personal. | | | | | | |
| | | SI | NO | SI | NO | SI | NO |
| 25 | La eficiencia de obras en la ejecución de proyectos es importante porque ayuda a los operarios a cumplir con su labor dentro de los gobiernos locales para la creación de nuevas infraestructuras. | | | | | | |
| | | SI | NO | SI | NO | SI | NO |

Observaciones (precisar si hay suficiencia): SI

Opinión de aplicabilidad: Aplicable Aplicable después de corregir [] No aplicable []
 Apellidos y nombres del juez validador: Levi Opac Gabeaj DNI: 07492204
 Especialidad del validador: Fiscalía de Lima

¹Pertinencia: El ítem corresponde al concepto teórico formulado.
²Relevancia: El ítem es apropiado para representar al componente o dimensión específica del constructo
³Claridad: Se entiende sin dificultad alguna el enunciado del ítem, es conciso, exacto y directo

01 de 07 del 2018


Nota: Suficiencia, se dice suficiencia cuando los ítems planteados son suficientes para medir la dimensión

CERTIFICADO DE VALIDEZ DE CONTENIDO DEL INSTRUMENTO QUE MIDE:" INFORMALIDAD TRIBUTARIA Y SU INCIDENCIA EN LA EJECUCION PRESUPUESTAL DE LA MUNICIPALIDAD DEL DISTRITO DE LOS OLIVOS, 2018.

| | | | | | | | |
|---------------------------------------|--|----|----|----|----|----|----|
| 19 | El Decreto Supremo formula normas con rango de ley regulando las actividades sectoriales municipales o multisectoriales a nivel nacional. | | | | | | |
| | | SI | NO | SI | NO | SI | NO |
| 20 | La resolución Directoral N°020-2019 aprueba los lineamientos para la presentación de propuestas de metas del Programa de Incentivos a la Mejora de la ejecución municipal. | | | | | | |
| | | SI | NO | SI | NO | SI | NO |
| 21 | La resolución ministerial de acuerdo con el artículo 1 de las normas legales tiene por objetivo establecer las disposiciones técnicas y las medidas complementaria de seguridad y salud en el trabajo de los obreros municipales del país. | | | | | | |
| | | SI | NO | SI | NO | SI | NO |
| DIMENSIÓN 6: GOBIERNOS LOCALES | | | | | | | |
| 22 | Los trabajadores de gestión de las municipalidades deben llevar cursos de capacitación municipal para tener el conocimiento sobre temas de los gobiernos locales, y tener un buen desenvolvimiento en sus áreas de trabajo. | | | | | | |
| | | SI | NO | SI | NO | SI | NO |
| 23 | Los Directorios municipales para lograr correctos mecanismos de ejecución de obras públicas deben llevar curso de orientación de temas presupuestales. | | | | | | |
| | | SI | NO | SI | NO | SI | NO |
| 24 | Actualmente la capacitación de recursos humanos como estrategia de una organización se encuentra ubicado en todos los gobiernos locales para una buena selección de personal. | | | | | | |
| | | SI | NO | SI | NO | SI | NO |
| 25 | La eficiencia de obras en la ejecución de proyectos es importante porque ayuda a los operarios a cumplir con su labor dentro de los gobiernos locales para la creación de nuevas infraestructuras. | | | | | | |
| | | SI | NO | SI | NO | SI | NO |

Observaciones (precisar si hay suficiencia): S: 100% Suficiencia

Opinión de aplicabilidad: Aplicable () Aplicable después de corregir [] No aplicable []

Apellidos y nombres del juez validador. ALVAREZ LOPEZ ALBERTO DNI: 10690346

Especialidad del validador: AUDITORIA

¹Pertinencia: El ítem corresponde al concepto teórico formulado.
²Relevancia: El ítem es apropiado para representar al componente o dimensión específica del constructo
³Claridad: Se entiende sin dificultad alguna el enunciado del ítem, es conciso, exacto y directo

...01 de 07 del 2019

[Firma]

Nota: Suficiencia, se dice suficiencia cuando los ítems planteados son suficientes para

PROCESOS DE CONTROL INTERNO CONTABLE Y SU EFECTO EN LA EJECUCION

PRESUPUESTAL DE LA MUNICIPALIDAD DEL DISTRITO DE LOS OLIVOS AÑO 2019"