



UNIVERSIDAD CÉSAR VALLEJO

**ESCUELA DE POSGRADO
PROGRAMA ACADÉMICO DE MAESTRÍA EN
GESTIÓN PÚBLICA**

Bono “mis mejores años” y calidad de vida del adulto mayor en el
distrito Durán año 2021.

**TESIS PARA OBTENER EL GRADO ACADÉMICO DE MAESTRA EN GESTIÓN
PÚBLICA**

AUTOR

Quiñonez Reasco, Grecia Ruth (ORCID 0000-0002-8071-0445)

ASESOR:

Dr. Saavedra Olivos, Juan José (ORCID: 0000-0001-8191-8988)

LÍNEA DE INVESTIGACIÓN:

Gestión de Políticas Públicas

**PIURA – PERÚ
2021**

DEDICATORIA

A Dios por su incondicional amor y su infinita misericordia hacia mí.

A mis padres Ulises, Eugenia y Eufemia por que en cada logro que alcanzo ellos están presente con su amor, dedicación y cuidado.

A mi Hija Génesis por su comprensión y motivación durante estos años de estudios. Por qué sus abrazos hacen que la vida se vea fácil.

AGRADECIMIENTO

A mi tutor Dr. Juan José Saavedra por su comprensión, paciencia en los momentos más difícil del transitar y por su dirección en la elaboración de esta tesis.

A Paolita Ocaña y Nel Aguilar, los amigos que encontré, el cual le pusieron alegría dentro y fuera del aula, ha sido un verdadero placer

Coincidir con ellos en esta vida.

Índice de contenido

Dedicatoria.....	i
Agradecimiento.....	ii
Índice de contenido.....	iii
Índice de tablas.....	iv
Resumen	v
Abstract	vi
I. INTRODUCCIÓN.....	1
II. MARCO TEÓRICO	4
III. METODOLOGÍA	14
3.1. Tipo y diseño de investigación.....	14
3.2. Operacionalización de las variables.....	14
3.3. Población (criterios de selección),.....	15
3.4. Técnicas e instrumentos de recolección de datos	16
3.5. Procedimientos.....	18
3.6. Método de análisis de datos.....	19
3.7. Aspectos éticos	19
IV RESULTADOS	20
V. DISCUSIÓN	33
VI. CONCLUSIÓN.....	38
VII. RECOMENDACIÓN	39
Referencias.....	40
Anexo	44

Índice de tablas

Tabla 1.....	18
Tabla 2.....	20
Tabla 3.....	21
Tabla 4.....	22
Tabla 5.....	23
Tabla 6.....	24
Tabla 7.....	25
Tabla 8.....	26
Tabla 9.....	27
Tabla 10.....	28
Tabla 11.....	29
Tabla 12.....	30
Tabla 13.....	31
Tabla 14.....	32

RESUMEN

El Bono mis mejores años, busca un envejecimiento activo y saludable, promoviendo la calidad de vida, el objetivo de es *Determinar el impacto del bono “Mis Mejores años” en la calidad de los adultos mayores del distrito Durán*; la metodología planteada fue cuantitativa, descriptiva inferencial, correlacional causal.

La técnica utilizada la encuesta, el instrumento, el cuestionario para la ejecución de las variables de estudio, para determinar la confiabilidad del instrumento se aplicó el ALFA DE CROMBACH Obteniendo de resultado 0,674 para la variable *bono mis mejores años* y 0,877 para la variable *calidad, una muestra de 298 AM*.

*El resultado obtenido sobre el impacto del BMMA sobre la influencia en CV se encuentra con el 84,6% se ubica en un nivel medio. Así mismo entre las dimensiones pobreza y calidad de vida existe una correlación con PEARSON de positiva intermedia ($r= 0,418^{**}$ y Sig. $b=0,00$); la dimensión pobreza extrema y calidad de vida existe una correlación positiva intermedia ($r=0, 349^{**}$ y Sig. $b=0,00$); la dimensión protección social y cálida de vida existe una correlación débil ($r=0, ,217^{**}$ y SIG. $B= 0,00$); la *dimensión asistencia social y calidad vida*. Existe una correlación positiva intermedia ($r=0, 514^{**}$ y Sig. $B= 0,00$).*

Palabras claves: Adulto mayor, Bono “Mis mejores Años”, Calidad de Vida.

ABSTRACT

The Voucher my best years, seeks an active and healthy aging, promoting quality of life, the objective of is to determine the impact of the voucher "My best years" on the quality of the elderly in the Durán district; the proposed methodology was quantitative, descriptive inferential, causal correlational.

The technique used the survey, the instrument, the questionnaire for the execution of the study variables, to determine the reliability of the instruments, the ALFA DE CROMBACH was applied, obtaining 0.674 for the bonus variable my best years and 0.877 for the quality variable, a sample of 298 AM.

The result obtained on the impact of the BMMA on the influence on CV stands at 84.6%, at an average level. Likewise, between the poverty and quality of life dimensions there is a correlation with PEARSON of intermediate positive ($r = 0.418^{**}$ and Sig. B = 0.00); In the extreme poverty and quality of life dimension, there is an intermediate positive correlation ($r = 0.349^{**}$ and Sig. b = 0.00); the dimension social protection and warm life there is a weak correlation ($r = 0.217^{**}$ and SIG. B = 0.00); the social assistance and quality of life dimension. There is an intermediate positive correlation ($r = 0.514^{**}$ and Sig. B = 0.00).

Keywords: Older adult, "My best years" Bonus, Quality of Life.

I. INTRODUCCIÓN

Las diversas investigaciones y el escrutinio de las teorías sociológicas sobre el crecimiento demográfico de la población adulta mayor que se desarrollan en varias regiones del planeta, evidencian la preocupación de los regímenes tanto europeos como latinoamericanos, por mejorar la política pública y económica en el manejo de los grupos vulnerables, debido a que, el envejecimiento es un fenómeno que le concierne a los estados. Según la Organización mundial de la salud (OMS, 2014) al 2050, “pronostica un incremento poblacional de la población mayor de sesenta años, de seiscientos millones a un poco más de 2000 millones, con una prospectiva en el porcentaje que tiende a casi duplicar, rebasando el 10% hasta un 21%”. El avance se reflejará con prontitud en los países del primer mundo, lo cual pronostica que la población adulta mayor se amplificará por cuatro en los próximos 50 años. (Alvarado García, 2014).

Partiendo de las naciones de la región, particularmente Ecuador, la pobreza es un fenómeno que afecta a los sectores más vulnerables, los adultos mayores (AM) de aquí en adelante, los coloca en desventaja, debido a la ausencia laboral, enfermedades, abandono de sus hijos/familiares, entre otras. Frente a las necesidades, cada estado en América Latina destina un rubro de su PIB para el área social; en este apartado están inmersos los diferentes tipos de bono que los regímenes dan mensualmente a cierto grupo etario, de acuerdo a los tratados internacionales. La Calidad de vida (CV) de aquí en adelante, el bono Mis Mejores Años (BMMA) de aquí en adelante.

Esta investigación pretende dilucidar, ¿cuál es el impacto del bono Mis Mejores Años, en la calidad de vida de los adultos mayores del distrito Durán año 2021?; Asimismo los problemas específicos ¿cómo influye la pobreza en la calidad de vida de los adultos mayores del distrito Durán año 2021?; ¿Cómo influye la pobreza extrema en la CV de los adultos mayores del Distrito Duran año 2021?; ¿de qué manera influye la vulnerabilidad en la calidad de vida del adulto mayor del distrito Durán año 2021?; ¿Cómo influye la protección social en la CV del AM en el distrito Durán año 2021?; ¿cómo influyen las asistencias sociales en la CV del AM del distrito Duran año 2021?.

El entorno de escasez que viven los AM. es alarmante, por lo cual las administraciones de turno han precisado la generación de mecanismos para optimizar la CV en este fragmento de la Población. En la presidencia de Jamil, se creó el Decreto Ejecutivo N°129 de 14 de septiembre de 1998 el cual otorga a los ancianos y a los AM con discapacidad un monto de 50.000 sucres (\$7.60), un beneficio al que llamaron; “Bono Solidario”, esto se da en Ecuador en resarcimiento, por la eliminación de subsidios en algunos servicios básicos (gas y electricidad) de la población y así se cubrieron en ese entonces las necesidades de las familias ecuatorianas. (ARMAS.A., 2008)

“De acuerdo con la perspectiva científica, se supone que envejecer es la metamorfosis de los cambios biológicos, físicos y el deterioro del organismo en función al desgaste del paso de los años (García.A, 2005)”. Pero si lo observamos desde una perspectiva sociológica y cultural, el proceso de envejecer se coloca en un compendio social fijo para desempeñar un cúmulo de roles y funciones inmersos en la dinámica social que lo determina según sus creencias y costumbres. (IMSERSO, 2008)

En el cantón Durán, la población de adultos mayores (PAM) de aquí en adelante, percibe el BMMA por lo cual, el estado manifiesta que se debe invertir para medicinas, alimentos, vestimentas y en actividades recreativas. Amparo (2005), manifiesta en redes e instituciones del Ecuador: El bono “no es más que una contribución que ayuda al sostenimiento del capital humano tanto en la parte física y social de población, familias y comunidades que presentan condiciones de vulnerabilidad debido a que cumplen con el requisito de tener derecho a una vida digna” (ARMAS.A, 2006). El autor considera, BMMA como aquella pensión mensual que perciben los AM de extrema pobreza para contribuir al progreso y avance en su CV. Será aporte para las futuras investigaciones científicas de la región desde una mirada sociológica según Max será de ayuda y de fácil interpretación, además permitirá a la población científica mejorar sus estrategias para superar las dificultades y debilidades que se les pueda presentar al momento de realizar trabajos similares Y Surge la necesidad de afianzar, la CV. en el ámbito Socioeconómico del grupo a estudiar.

La temática expuesta se fundamenta en la Ley Orgánica para Persona Adulta mayor y la Constitución del 2008 en sus artículos 38 que señala que el estado velará, protegerá y creará políticas públicas para promover la inclusión, la equidad y exterminar la escasez en todas sus formas y promover las condiciones de vida de los AM al ser un grupo etario (MIES, Norma técnica para la implementación y Prestación de Servicios de Atención y Cuidado, 2018).

La conceptualización de “CV de los AM” no se maneja como un todo específico, por ende, si lo planteamos de manera general, es la derivación de la influencia recíproca entre dos componentes tanto objetivos como subjetivos, uno contribuye a las condiciones externas de la vida y la otra refiere al valor mismo, es decir, el sujeto habla desde su propia condición. En algunos casos, el hecho que los Adultos Mayores (AM) ya no laboren y no generen ingresos económicos, se ven en la obligación de darles a sus parientes más cercanos y mendigar afectos, debido a que se sienten solos y abandonados por parte de sus familiares.

El objetivo de esta investigación se direcciona en determinar el impacto del bono “Mis Mejores Años” en la calidad de vida del adulto mayor del distrito Durán año 2021, para el planteamiento de estrategias que contribuyan a garantizar una vejez plena, si bien es cierto el AM que percibe aquella remuneración, no necesariamente es utilizado por el mismo, inicialmente pasa a manos de terceros. En cuantos al objetivo es determinar la influencia del bono en la pobreza, la pobreza extrema, la vulnerabilidad, la protección social y las asistencias sociales en la CV de los en el distrito Durán

La hipótesis del estudio se plantea considerando que los resultados del progreso existente, reflejen el impacto significativo del bono “Mis Mejores años” en la CV. De AM del distrito Durán año 2021. Estas interrogantes se precisarán las respuestas de manera clara, enfocada a las teorías sociológicas, para poder concatenar la relación que tienen las variables. Con las hipótesis plantea si existe una influencia directa de la Pobreza y la pobreza extrema, vulnerabilidad, las asistencias sociales y protección social en la CV de los AM del distrito Durán año 2021.

II. MARCO TEORICO

La vejez constituye una serie de retos para las sociedades modernas, los cambios que surgen en los diferentes contextos son más demandantes para garantizar la CV del AM, en promoción de la salud y bienestar. La investigación presenta la concepción de diversos autores internacionales, lo cual contribuye a un mayor soporte y evidencias; la temática se centra en el BMMA, dado que es una extensión del BDH. En Latinoamérica, la situación de pobreza es indudable desde muchos ámbitos, la CEPAL es un organismo precursor que proporciona resultados lo cuales conllevan a la generación de una brecha de similitudes en materia de inseguridad socioeconómica.

La carencia de acceso a una cobertura fundamental y de cv, se presenta en la creciente cifra de individuos en la región, lo que dificulta tolerar los riesgos sindicales más comunes, tales como: “salud, merma la adquisición por ancianidad, inhabilidad, supervivencia o desempleo (Bertranou, 2014)”.

Los autores manifiestan que “procurar exhibir la funcionalidad y eficacia de las políticas publica (PP) de aquí en adelante, actuales en el Estado de México en relación con la población encanecida para responder a las insuficiencias vistas por ese sector” (Ranzôn & Josso, 2016). El trabajo realizado en doce municipios, denota la forma en la cual perciben la eficiencia y conveniencia de los PS que plantean, esto incluye la cesión económica y el cómo transgrede en su cotidianidad, así también la forma en la que pueden garantizar su estabilidad.

Consecuente a ello, enuncia la faceta en la cual despliega las aspiraciones o insuficiencias de esta población y sus inyectivas referentes a la manera en que se sitúan los apoyos en la actualidad. La perspectiva de los AM está en la búsqueda de soluciones para disminuir dificultades y satisfacer necesidades; aquellas barreras sociales y arquitectónicas, la entrada hacia franjas urbanas o rurales; exteriorizan la privación de los aspectos poblacionales, palpando la realidad de los oprimidos en los diferentes contextos que servirán de guías para la creación o cambio de estrategias de intervención que favorezcan los intereses de la población etaria.

Existen cuestionamientos hacia los programas de pensiones, tomando como ejemplo México, donde no se evidencian las respuestas hacia las necesidades existentes de los pueblos, deponiendo distinguir el incumplimiento de aquellos elementos pioneros de la SSM; Integralidad, extensión de servicios-beneficios sociales (el respaldo y la redistribución de recursos), obligación y refuerzo público. (Ranzôn & Josso, 2016)”

El señalamiento indica que no se solventan los problemas desde su origen, es necesario detectar aquellas deficiencias que impiden o limitan obtener los resultados esperados; el seguimiento de cada estrategia forma parte esencial pues forma parte del proceso de cambio de las políticas por el bien poblacional.

Hidalgo (2018), buscaba determinar la influencia de un programa para el adulto mayor en el cual se obtenga su bienestar, recurrió a la metodología empleada experimental, realizando un diseño pre-experimental, obtuvo una muestra de 95 individuos (pensionistas) a quienes se les realizó encuestas y cuestionarios para luego cuantificar en un programa estadístico llamado Excel. (Hidalgo, 2018)

Los resultados de la culminación del programa evidenciaron que la calidad de vida no era adecuada, puesto que las carencias en todos los aspectos vivenciales no podían satisfacer sus necesidades e intereses. A raíz de los resultados, los intereses hacia la búsqueda del bienestar del grupo poblacional de adultos mayores, resultó en un incremento. La indagación por la permanencia monetaria, social, afectiva y física en aquel estudio permitió finiquitar que el Programa Pensión 65 tiene un impacto auténtico.

Leveau & Martin, Con el Programa Pensión 65, buscaban comprobar cuál es el cambio para el porvenir del adulto mayor en la ciudad, empleando un tipo de búsqueda no experimental, con diseño descriptivo- comparativo, pero con una muestra de 178 personas, a quienes les aplicaron cuestionarios para obtener una guía de análisis cualitativo. Resultante de su investigación, la concepción sobre el programa pensión 65 en el año 2012, fue negativa pues los efectos no cumplieron las expectativas que garanticen el “bienestar del adulto mayor”. Asimismo, para el año 2014 la tasa de alcance fue de 62.36%, por consiguiente, se demostró la

incidencia trascendental en la satisfacción de los AM de la ciudad de Tarapoto (Leveau & Martin, 2015).

Según Mendoza (2017) en su investigación, “programa nacional de asistencia solidaria “Pensión 65” y su incidencia en la CV de los beneficiarios en el Distrito de Uco-Huari-Ancash, 2017”. El objetivo determinar la relación entre el programa nacional de asistencia solidaria “Pensión 65” y la CV de los beneficiarios. en la investigación, se trabajó bajo el enfoque cuantitativo de tipo no experimental y el diseño de investigación correlacional. La investigación concluye que, si hay relación alta y significativa entre el programa nacional de asistencia solidaria “Pensión 65” y la CV de los beneficiarios. Concluyendo, que la gestión realizada tiene una correlación media con la CV, que brinda a los beneficiarios el programa “Pensión 65” de proporcionar un bienestar emocional, la salud física y oferta laboral (Mendoza, 2017).

Según Teyssier en su tesis 2015, titulada: “Estudio de la CV delas AM en la ciudad de Puebla-México”. El objetivo, fue describir cómo las personas mayores que viven en la ciudad de Puebla-México, conciben esta etapa de su vida e identificar algunos indicadores de CV y analizar las características socioeconómicas y emocionales, que inciden en la CV. La teoría de, (Aponte & Vaneska, 2015) fue la base para el marco teórico. El trabajo de investigación es un estudio de tipo no experimental o diseño ex post facto. Los resultados fueron que los CV de Puebla, el 23% se encuentran en un nivel bajo, el 38% en un nivel medio y el 31% en un nivel alto para la variable CV. Concluyó, que las personas AM de alta CV, son personas que viven con su pareja familia y que obtienen ingresos por ayuda familiar o pensión del Estado. Mientras, las personas que tienen baja CV, poseen bajos ingresos económicos y tienen dependencia en el desenvolvimiento de sus actividades diarias (Teyssier, 2015)”.

“El mayor alcance en administraciones fundamentales dejó una medición de 66.29%, el valor más notable que indica requisitos asegurados” (Leveau & Martin, 2015). La carencia de una cobertura médica le impedía realizar gestiones, lo cual

dejaba que nuevamente se vean desprotegidos y sus condiciones continúen desfavorables.

La sistemática designada “Entropy Balancing” se crea con el objeto de obtener un análisis de datos para obtener un balance de los valores momentáneos (principalmente de la media y la varianza), las variables planteadas relacionan aquel interés mediante la concesión de pesos proporcionales a cada una de las observaciones en paralelo a las residencias rurales no accesibles a estos programas. La curva positiva mostró una magnitud mayor para las personas de Pensión 65, quienes se habían encontrado historialmente eliminados; el aporte positivo simboliza una permutación significativa en sus vidas, desde su propia inteligencia los favorecidos de estos programas se interesan por la ventura subjetiva. La detección de un factor determinante para impedir rigideces sociales, redefinir y replantear los manejos de protocolos públicos de ser el caso (Mora, 2017).

La autora Karina (2013) realizó una investigación “De un total de 40 personas, correspondiente a un 67% de un 100% de familiares encuestados están de acuerdo que el realizar estas actividades puede mejorar la salud de los adultos mayores de la parroquia (Sandoval Vilavicencio, 2013)”.

Uno de los programas que funciona como base para el sistema de protección social del Ecuador, es el “BDH, inicialmente fue llamado “Bono Solidario” en septiembre de 1998 y creado para funcionar como una disposición de resarcimiento social concedida por el Estado ante la fortuita reducción y eliminación de impuestos generalizados energéticos altamente desfavorables en recursos importantes como: gasolina, gas y electricidad en el gobierno del mandatario Jamil Mahuad en medio de un trance financiero y político (ARMAS.A, 2006).

“Las oportunidades básicas del desarrollo humano son: disfrutar una vida prolongada y saludable; estar alfabetizado y poseer conocimientos; tener los medios adecuados y necesarios que logran una mejor calidad de vida (Fuentes Arcos, 2015)”. Desde un comienzo se organizó como una contribución directa que tenía el objeto de salvaguardar el consumo mínimo de las personas necesitadas del país quienes se verían afectadas por esta eliminación de gravámenes.

Consecutivamente, y dada las dificultades económicas y políticas que afectaron al Ecuador entre 1999-2000, se instituyó como la primordial herramienta del gasto social del país para batallar aquellos efectos de la crisis y preservar a la localidad más vulnerable. “Para las partes que el Estado concertó en llamar “pobres” bajo el esquema de un prototipo global que a la vez se destruye, se siente añoranza o negativa conciencia por lo que se destruye (Kingman, 2002)”.

En la actualidad “un impuesto es el consumo o degradación que efectúa un régimen, en capital o en especie, a favor de apoderados o clientelas y el gobierno no reciba al mismo tiempo una prestación igual o equivalente (Cuenca, 1999)”. Se considera un impuesto focalizado cuando está consignado simplemente a un definitivo estrato o grupo social.

La Asignación para AM en el año 2012, alcanzó a Ciento sesenta mil beneficiarios; Esta incorporación se efectuó de forma progresiva, estando bajo responsabilidad del registro social (RS) de aquí en adelante. En aquel tiempo, se dio inicio a un proceso de análisis de información a nivel nacional que determinaría la selección de familias para su atención mediante los diferentes programas, proyectos y así acogerse a la protección social a cargo del Estado, entre ellos la BMMA (Social.MIES, 2012).

Para que el adulto mayor o sujeto mayor a 65 años pueda tener acceso al beneficio de la pensión asistencial, no debe estar afiliado o ser pensionista, ni públicas ni privadas (MIES, Norma técnica para la implementación y Prestación de Servicios de Atención y Cuidado, 2018).

Mediante la extensión de la cobertura se obtendrá la jubilación universal del Am, legítimo dedicado en el # 3, del Art. 37 de la Carta magna. (Constitucion, 2008)

En el año 2012, la pensión o BMMA era de treinta y cinco al mes a modo de pensión, que consistía en una transferencia monetaria no condicionada. El ingreso de nuevos prospectos se realizará según el resultado del RS. “El BMMA Accede establecer un piso de protección social y asistencia social para que los AM puedan cubrir sus Requerimientos mínimos (Cesar C. & Cisnero, 2014)”. En ese sentido el BMMA, es un mecanismo dirigido a todos los AM en situación de pobreza y vulnerabilidad por ingresos, que no tienen seguridad social.

La Misión “Mis mejores años” se da a través de la secretaria técnica Plan Toda una Vida la cual espera llegar a cada adulto mayor con la adjudicación de actividades que servirán de gran bastón y que asimismo recibirán atención como salud, cuidado gerontológico, actividades educativas y recreativas. El Bono de Desarrollo Humano tiene su extensión llamada “Bono asistencial” que espera alcanzar aquellas personas más desprovistas del país y que gracias a este bono de 100 dólares puedan respaldar sus gastos de necesidad básica y personal.

Este programa llegará a nivel nacional, a 100.000 personas adultas mayores con una inversión de 50 millones de dólares, además se ampliará la asignación del “Bono Pensión Adulto Mayor” que entregará 50 dólares mensuales y del “Bono Mis Mejores Años” que consiste en la entrega de 100 dólares mensuales, los cuales son beneficiarios la población del distrito Duran.

La carta magna admitida mediante referéndum en el año 2008, los PAM son quienes cumplan los 65 años de edad. Determina que este conjunto etario absorberá aquella vigilancia prioritaria y técnica en las esferas públicas y privadas, especialmente en los espacios de inclusión social y económica, así como amparo contra toda forma de intimidación (Tecnica & Ecuador, 2018).

Durante la crisis del 99 al 2000 este bono solidario se disminuyó en un 77% para las madres de familia y un 8% para los ancianos y los discapacitados. A la actualidad este bono ayuda considerablemente a los adultos mayores en cubrir servicios básicos como medicina y materiales propios de su estado como pañales, terapias, alimentación, medicina, entre otras (Mendez Gruezo, 2016).

A través de MMA la inclinación objetiva hacia la creación de condiciones favorables y convenientes para los usuarios de 65 años que permanecen bajo condiciones de escases extrema, gracias al ejercicio de sus derechos y el seguimiento de acuerdo a lo establecido por la Constitución, a la ventura y conformidades de progreso, a través de políticas públicas ecuánimes, regularizadas y consumadas con eficiencia (Tecnica & Ecuador, 2018).

El MIES cimienta la política estatal para la PAM en una dirección de retribuciones y define ejes para este grupo etario; la Inserción e intervención social, considerando vigilancia y cuidado, a través del ejercicio de centros gerontológicos,

Residenciales, de atención diurna, espacios activos y visitas domiciliarias, a nivel públicos y privados, en el cantón duran se cuenta con estos servicios para una población de 1300 usuarios pero no todos son atendidos como sugiere el programa Mis Mejores Años.

Según Jiménez H. La población de la tercera edad no cuenta con un sueldo establecido, por tal circunstancias “sus ingresos son escasos” por ende dependerá de su familias y del estado. (JIMENEZ HERNANDEZ, 1999).

- ❖ Pobreza: se define lo escasas de monetaria, está basado en diversos estudios, la misma se alinea cuando el total del rubro utilizable no compensa el mínimo necesario para la subsistencia (servicios básicos: agua potable, energía eléctrica, alcantarillado) (Rowtree, 1901).
- ❖ Pobreza Extrema: es un estado de mayor atención, pues se sitúa con una puntuación grave, utilizado para designar aquellos grupos sociales, con la falta de educación, salud, vivienda, alimentación y vestimenta (Rowtree, 1901).
- ❖ Vulnerabilidad: se define en correspondencia con algún tipo de ultimátum, sean sucesos de origen físico; sequías, terremotos, inundaciones o enfermedades, o inminencias antropogénicas como corrupción, accidentes, hambrunas o pérdida del trabajo/empleo y bajos ingresos (Jorgensen, 2001).
- ❖ Protección Social: políticas públicas orientadas a resguardar a grupos vulnerables, Pensión no contributiva y Pensión Adulto mayor.
- ❖ Asistencia Social: aseguramiento y distribución de oportunidades de una forma equitativa para cada estrato social, sin vulnerar sus derechos o cualquier tipo de distinción.

Según Victoria García “*El termino calidad de vida*” tienes algunas varianza y aspectos que intervienen en la salud, así mismo se desarrollan conceptualizaciones que aún no están definidas, pero bajos sus estudios ellas y sus colaboradores han construidos diversos instrumentos para medir la CV, del adulto mayor, en función de conocer y saber que sucedes con este grupo etario, cuando culmina su etapa de funciones labórale y económicas y productivas.

La subjetividad en los cuestionarios evalúa la parte Psicológica, sicosocial lo socio económico, la parte cultural de acuerdo a su entorno social y emocional en función de los resultados (Victoria & Viniegro, 2008).

La conceptualización de la CV ha pasado una metamorfosis en los tres últimos diez años, de igual forma refiere a un sumario afanoso que ha ido desplegando una serie de protocolos desde un pensamiento sociológico hasta llegar a la faceta que actualmente presenta; se incluyen aquellos aspectos que conciernen la parte objetiva y subjetiva de los grupos sociales con el fin de adquirir la satisfacción y garantizar una vejez plena a futuro (Gonzales & Cely, 2009).

La calidad de vida actualmente, está definida como un complejo de caracteres multifactoriales, en el cual se admite dualidad subjetiva-objetiva; haciendo reseña a la conceptualización de bienestar y satisfacción hacia la existencia a lo que se menciona “felicidad”, “Estado de bienestar” (Tuesca Molina, 2012).

El discernimiento sobre CV ha avanzado históricamente. En el avance de la civilización egipcia, hebrea, griega y romana, Según Moreno (1996), “la CV perteneció al cuidado de la salud del sujeto, sobre todo en los aspectos alimenticios y de aseo personal (B.Moreno, 1996) “A partir de la 2da ofensiva mundial en el siglo 20, con el progreso de la industria aportó consigo la mejora económica y las condiciones de vida mejoraron (OMS, 2014)”.

De esta manera se identificó la calidad de vida con el aforo de acceso de bienes materiales y sociales, “Es expresar la idea de CV. Que se manifestó en la utilidad per cápita (Casca, 1991)”.

Se considera la calidad de vida como un argumento complejo que manifiesta aspectos sociales e individuales en variados ámbitos como son lo físico, emocional, pedagógico y lo profesional. Desde otras disciplinas se ha notado también la noción de CV. a partir los años 80 se ha desplegado una consolidación del concepto de calidad de vida (Garcia.A, 2005)”.

Según la OMS 2009 la calidad de vida esboza los siguientes indicadores característicos que se sustentan en tres condicionantes: equidad, seguridad y

sostenibilidad, que hacen referencias al empleo, seguridad y asistencia social, alimentación, salud pública, educación, viviendas, etc. (OMS., 2009)

Como bien se conoce de manera global sobre grandes estudios la cv este sea fundamentado en 2 vertientes; una de manera individual y la otra de forma comunitaria, así mismo si se lo coloca en el ámbito de la salud, este se aplica para el estudio individual. Roberto M. Aranda (Roberto, 2019) “Si los enmarcamos desde una mirada Sociológica, en esta parte se fundamenta en el estudio comunitario evidenciando la parte social, cultural y socio económico”.

La contribución por parte del familiar y el sostén social como reveladores del confort subjetivo de los AM, también ha sido largamente aprendida. Variedades de exploraciones suministran evidencia que el afecto innegable en la adultez tardía residiría concerniente a una superior calidad de vida. (Arévalo Avecillas, Game, Padilla Lozano, & Wong, 2019)

Según los estudios de diversos autores, mencionan que los alimentos son un elemento importante de la CV ya que contribuyen significativamente a la satisfacción y al bienestar subjetivo del AM (Arévalo Avecillas, Game, Padilla Lozano, & Wong, 2019)”

“Para algunos estudiosos la medición de felicidad pueden ser un importante camino de la Operacionalización de ideas referidas por la frase "cv y así sería la base de la satisfacción en los distintos aspectos de la vida. (Alfonso & Caqueo Urizar, 2012)”.

La sociología del adulto mayor o de la vejez abarca diversas perspectivas sociales, coherentes con la colectividad y el individuo, por la cual esta teoría insiste en examinar el tema de la longevidad, además se plantea tres direcciones sociales, como la inclusión, movilidad y seguridad social, debido a que son esenciales para las definiciones globales del AM, debido al condicionamiento de la complejidad que implica factores socioculturales y mejorar la CV social 3ra edad.

Las circunstancias de vida pueden ser instituidas objetivamente a partir de señaladores orgánicos, sociales, burdos, conductuales y psicológicos, los que, añadidos a las emociones subjetivas cada área, Este grupo pretendería conciliar la reflexionar sobre CV desde una visión puramente objetiva o desde una subjetiva.

Un aspecto significativo a subrayar que abarca la significación, tanto objetivas como subjetivas, PAM (Alfonso & Caqueo Urizar, 2012).

Según el filósofo Karl Max la "TC establece e indica que los actos aparecen cuando el capital, el estatus y el mando se intercambian de diversas formas a los diferentes números de colectividad por lo cual estos problemas se cristianizan "*en el motor del cambio social*". De acuerdo al concepto o a las definiciones que esta teorías en función del dominio se comprende que el control del dinero y la materia prima de acuerdo la capital recolectado, el control de la política y las instituciones que componen la sociedad, y el estatus social en concordancia con los pares y los familiares en función de las creencias, las etnias, el sexo la diversidad y la denominación cultural en la sociedad. (Torres, 2009).

- ❖ Bienestar Físico, es cuando cada uno de los órganos que comprenden nuestro cuerpo se encuentran en perfecto estado y en armonía. (travel, 2015)
- ❖ Bienestar Emocional, aquel que muestra la tranquilidad de ánimo propio de aquel que se siente bien consigo mismo. (Nicuesa, 2015)
- ❖ Relaciones Interpersonales, es la forma de relacionarse entre dos o más personas, emociones, actividades sociales, sentimientos e intereses.
- ❖ Inclusión Social; derecho a la educación, salud, trabajo, vivienda, vestimenta, a una identidad, etnia, orientación sexual, capacidad intelectual, género, a las finanzas. (Ivette, 2020)"
- ❖ Bienestar Material, es la capacidad de contar con un trabajo o un empleo y llegar a tener un equilibrio económico. (Nicuesa, 2015)

III. METODOLOGÍA

3.1. Tipo y diseño de investigación.

La investigación es cuantitativa de tipo descriptiva, correlacional a demás es transversal, según el autor “su inquietud fundamental reside en descubrir peculiaridades esenciales, vínculos similares de caracteres, manejando razonamiento adecuados que conllevan a poner de manera visible el actuación, de esta manera se logrará conseguir las caracterización de la realidad trabajada” (Sabino, 1992)

Se emplea en la investigación un análisis descriptivo, correlacional transversal con diseño no experimental con enfoque cuantitativo de tipos documentales y bibliográficos, así mismo interviene la estadística inferencial ya que enfoca la técnica mediante el cual se obtendrá información generalizada o parcial para tomar o se toman fallos infusión de la técnicas descriptivas (Velázquez, 2017, pág. 2).

3.2. Operacionalización de las variables

VARIABLE 1 (INDEPENDIENTE): Bono Mis Mejores Años (BMMA) Anexos 3

El BMA, aprueba la realización de un pilar de auxilio social y apoyo social para que los grupos de personas mayores alcancen a cubrir o satisfacer parcialmente las insuficiencias mínimas. “Se define que el BMMA, es un dispositivo encaminado a todos los AM expuestos a un escenario de pobreza, pobreza extrema y vulnerabilidad por ingresos, que no son afiliados (Cesar C. & Cisnero, 2014).

VARIABLES 2 (DEPENDIENTE): CV.

En función al criterio de CV, se lo define de una forma compleja en los cuales se destella aspectos sociales e individuales en múltiples esferas, como lo es lo laboral, emocional, físico y educacional. Con una mirada holística desde diversas disciplinas se ha abordado también el concepto de CV.

Calidad de vida, está claramente concatenada al aspecto de bienestar y es centro de una aplicación inquebrantable en los contenidos, en el proceso o desarrollo social, económico y cultural. Por lo cual persiste en la búsqueda de ponderación de la cuantía de los seres humanos existentes (Garcia.A, 2005).

3.3. Población (criterios de selección),

“Es un cúmulo de todos los procesos que conforman una serie de explicaciones (Sampieri, 2010)”. Para esta investigación, la población o universo es de 1300 adultos mayores es decir a partir de los 65 años y más, tantos hombres y mujeres. Que están ubicados en el distrito duran y a demás perciben el bono mis mejores años, debido a que son usuarios de escasos recursos económicos, y en condiciones de vulnerabilidad algunos viven solos y otros con familiares, amigos o pares, según los cuadros estadísticos del censo poblacional del 2010.

La Muestra.

“Es un grupo derivado poblacional es una porción del compendios que corresponden a ese contiguo definido en sus particularidades al que se le llama población”. (Hernandez, 2014). Conformada por 298 personas adultas mayores que cobran el “Bono Mis mejores años”.

$$n = \frac{z^2 N pq}{Z^2 pq + (N-1) e^2}$$

N= 1300

n= 298

Z= 1,96

P= 50%

Q= 50%

e= 5

Muestreo probabilístico.

De acuerdo a Sampieri es la práctica más utilizada en estadística, debido a que es indispensable en el escudriñamiento científico para seleccionar a los sujetos a los que se les administrara las técnicas de investigación elegidas, con enfoque

cuantitativo (Hernandez S. F., 2004). Se utilizó el muestreo probabilístico de manera aleatoria simple, se solicitó a los usuarios del 09D24 que participe de esta encuesta.

3.4. Técnicas e instrumentos de recolección de datos

El método y formularios que se utilizó para levantar la información de esta investigación fue la encuesta.

Técnica la encuesta

Es una serie de ordenamientos estandarizados de exploración mediante los cuales se almacena y analiza la información de “según García la muestra de casos distintivos de una población o universo más amplio, del que se procura explorar, describir, predecir y/o manifestar una serie de tipologías (García, 1993)”, la técnica que se utilizó para el levantamiento de la información fue dos encuestas, en las cuales se pesó conocer el impacto que tiene el “Bono Mis Mejores Años” en los adultos mayores del Distrito Duran.

Instrumentos

El instrumento que se empleó para el estudio fue un cuestionario conformado por preguntas destinadas a levantar la información necesaria en contexto de las variables del “Bono Mis Mejores Años” y CV del adulto mayor, las encuestas constaran de 17 preguntas cerradas, la cual se aplicó a los beneficiarios del Distrito Duran, que cumplen con los parámetros de la investigación.

Desacuerdo a los lineamientos de investigación un instrumento debe ser sometido a validación es decir a la ratificación, es por ello que esta herramienta o instrumentos fueron sometidas a revisión por cinco especialistas en el tema de investigación Hernández (2014) manifiesta que un instrumento se exterioriza cuando un dominio específico de contenido por el cual sea posible ponderar, en su mayoría se ratifican la evaluación ante expertos. (p 204).

Los instrumentos fueron sometidos por cinco expertos conocedores del tema tanto de BMMA como de CV en la PAM, cada uno con amplias experiencias en diferentes campos de la sociedad, se tomó en cuenta las diversas observaciones

dadas por los validadores hasta concluir la pertinencia de ejecución del instrumento a la población asignada; nombres del validadores.

1. Mgtr. Jonathan Almendariz Campuzano
2. Mgtr. Maira López Paredes
3. Mgtr. Magda Roja
4. Mgtr. Santiago Estrella Chicaiza.
5. Mgtr. Javier Antonio García Morales

De acuerdo a esta investigación los instrumentos se sometieron a la prueba de confiabilidad mediante al pilotaje, aplicable a una población afín del estudio a efectuarse. Según Roberto Hernández, precisa que un instrumento alcanza la connotación de fiable cuando se lo ejecuta a diferentes sujetos, obteniendo el mismo resultado (p.200); Es por ello que con el apoyo del Alfa de Cronbach dentro del contexto los rangos el estadista refiere que los valores fluctúan entre 0 y 1, por ende el 0 refleja la confiabilidad nula y el uno precisa una confiabilidad perfecta, por ende se realizó 29 cuestionarios y se procedió la comprobación de en la confiabilidad de los instrumentos, y así obtener el mínimo valor.

Una vez calculada la muestra en la población objeto de estudio, se aplicó la prueba de normalidad de las variables, a los 298 individuos; por lo indicado se utilizó “la prueba de Kolmogorov Smirnov, dado que la muestra tenía un tamaño superior a 50 casos” (Vesga Rodríguez, y otros, 2021, pág. 233).

Rangos	Magnitud
0,81 a 1,00	Muy Alta
0,61 a 0,80	Alta
0,41 a 0,60	Moderada
0,21 a 0,40	Baja
0,01 a 0,20	Muy Baja

Intervalo al que pertenece el coeficiente alfa de Cronbach	Valoración de la fiabilidad de los ítems analizados
[0 ; 0,5[Inaceptable
[0,5 ; 0,6[Pobre
[0,6 ; 0,7[Débil
[0,7 ; 0,8[Aceptable
[0,8 ; 0,9[Bueno
[0,9 ; 1]	Excelente

Nota: Elaboracion del alfa Cronbach.

Tabla 1

Confiabilidad de los instrumentos

Instrumento	Alfa de Cronbach	Alfa de Cronbach basada en elementos estandarizados	Valoración
Bono mis mejores años (17 Ítems)	0,654	0,674	Alta confiabilidad
Calidad de vida (17 Ítems)	0,874	0,877	Muy Alta confiabilidad

Nota: Prueba Alfa de Cronbach.

3.5. Procedimientos

En función de lo que se desea obtener en esta investigación, se contó con unos series de pasos estructurados, que permitió la ejecución de ciertos procedimientos (ABC, 2009) además se solicitó mediante correo el permiso a la directora del Distrito para la implementación recolección de información a personas AM. Que estaban relacionadas con la investigación, por ende, la obtención de óptimos resultados de la siguiente manera:

- ❖ Se manejó 2 cuestionarios para recoger información considerando que sean de objetividad a las variables existentes; Bono MMA y CV, mismo instrumento que será validado por expertos en el tema.
- ❖ Periodicidad de la aplicación del instrumento: Se ejecutó el cuestionario a los PAM de la pensión, del distrito duran en diferentes horas durante del día

y en su domicilio dentro del horario laboral 08:30 a 17:00 de durante los 5 días de la semana vía online.

- ❖ Se efectuó el instrumento validado por los expertos a los beneficiarios que reunieron los criterios para la investigación.
- ❖ Se realizó el levantamiento de la información con total anonimato de las personas a las que se le aplicó la encuesta con la intención de salvaguardar la confidencialidad de las personas encuestadas.
- ❖ Levantamiento de la información de forma ordenada para de realizar los trabajos estadísticos.

3.6. Método de análisis de datos.

En el marco del trabajo se realizó el proceso para la revisión de los resultados en la ejecución del instrumento para la investigación, de tal manera:

Creación de tablas y gráficos con la intención de realizar el análisis de los datos levantados para la investigación. Se realizó pasteles, estadísticos descriptivos con Excel y se analizaron los resultados obtenidos, método y en función a ellos se visualizará si la hipótesis nula es cierta.

Se aplicó una prueba piloto para comprobar la fiabilidad de las variables.

3.7. Aspectos éticos

Para la viabilidad y confiabilidad de los datos levantados para esta investigación se pone en práctica el código de ética.

En función de que este estudio se acorase con los participantes se ajustan a ciertas situaciones como lo es la autonomía para contestar libremente, ya que este le genera la libertad de decidir de responde el cuestionario, pero para precisar de manera científica la conceptualización de autonomía según Dwork (1998), “sostiene que es la aforo que tienen la humanidad para deliberar sobre sus deseos y preferencias de manera crítica (Dwork, 1998)”. Además, la autonomía se adquiere con los derechos fundamentales (Trillin, 2013)”.

El cual permitió que el instrumento aplicado tenga la veracidad correspondiente.

IV RESULTADOS

Análisis e interpretación

Objetivo general: Determinar el impacto del bono “Mis Mejores años” en la calidad de vida de los adultos mayores del distrito Duran año 2021.

Tabla 2

Tabla: variables bono mis mejores años y calidad de vida

Variable Bono mis mejores años	Variable Calidad de vida							
	Bajo		Medio		Alto		Total	
	No	%	No	%	No	%	No	%
Bajo	10	3,4%	20	6,7%	3	1,0%	33	11,1%
Medio	19	6,4%	182	61,1%	51	17,1%	252	84,6%
Alto	0	0,0%	1	0,3%	12	4,0%	13	4,4%
Total	29	9,7%	203	68,1%	66	22,1%	298	100,0%

Nota: Datos del cuestionario

De acuerdo a la tabla 1, una vez registrada la información de las encuestas se consigue la siguiente información; el recojo ubica en un nivel medio a la variable bono mis mejores años con un valor del 84,6% sobre la variable calidad de vida a quien le adjudicaron una puntuación de 61,1% y se la ubicó también en el nivel medio; por otro lado, los evaluados denotaron el 11,1% en nivel bajo para la variable bono mis mejores años y 6,7% para la variable C.V. que corresponde al nivel medio.

Objetivo específico 1: Determinar la influencia de la pobreza en la calidad de vida de los adultos mayores del distrito Duran año 2021.

Tabla 2
Dimensión pobreza y CV.

Dimensión	Variable Calidad de vida							
	Bajo		Medio		Alto		Total	
Pobreza	No	%	No	%	No	%	No	%
Bajo	26	8,7%	147	49,3%	27	9,1%	200	67,1%
Medio	3	1,0%	46	15,4%	24	8,1%	73	24,5%
Alto	0	0,0%	10	3,4%	15	5,0%	25	8,4%
Total	29	9,7%	203	68,1%	66	22,1%	298	100,0%

Nota: Datos del cuestionario

De conformidad a la tabla 2, una vez tabulada la información de las encuestas se determina lo siguiente, los encuestados ubicaron en el nivel bajo a la dimensión pobreza con un valor del 67,1% sobre la variable calidad de vida a quien le otorgaron una puntuación de 49,3% y se la ubicó en el nivel medio; por otro lado los valorados indicaron el 24,5% en nivel medio para la dimensión pobreza y 15,4% para la variable cv que pertenece al nivel medio.

Objetivo específico 2: Determinar la afluencia de la pobreza extrema en la calidad de vida de los adultos mayores del distrito Duran año 2021.

Tabla 3
Tabla Dimensión extrema pobreza y CV.

Dimensión	Variable Calidad de vida							
	Bajo		Medio		Alto		Total	
Pobreza	No	%	No	%	No	%	No	%
Extrema	4	1,3%	8	2,7%	0	0,0%	12	4,0%
Bajo	16	5,4%	54	18,1%	16	5,4%	86	28,9%
Medio	9	3,0%	141	47,3%	50	16,8%	200	67,1%
Alto	29	9,7%	203	68,1%	66	22,1%	298	100,0%
Total								

Nota: Datos del cuestionario

En conocimiento a la tabla 3, una vez recopilada la información de las encuestas se establece lo siguiente, los encuestados ubicaron en el nivel alto a la dimensión pobreza extrema con un valor del 67,1% sobre la variable calidad de vida a quien le confirieron una calificación de 47,3% y se la ubicó en el nivel medio; por otro lado, los evaluados expresaron el 28,9% en nivel medio para la dimensión extrema pobreza y 18,1% para la variable calidad de vida que alcanza al nivel medio.

Objetivo específico 3: Determinar la influencia de la vulnerabilidad en la calidad de vida del adulto mayor del distrito Duran año 2021.

Tabla 4
Tabla Dimensión vulnerabilidad y calidad de vida

Dimensión	Variable Calidad de vida							
	Bajo		Medio		Alto		Total	
Vulnerabilidad	No	%	No	%	No	%	No	%
Bajo	1	0,3%	27	9,1%	13	4,4%	41	13,8%
Medio	22	7,4%	144	48,3%	47	15,8%	213	71,5%
Alto	6	2,0%	32	10,7%	6	2,0%	44	14,8%
Total	29	9,7%	203	68,1%	66	22,1%	298	100,0%

Nota: Datos del cuestionario

En concordancia a la tabla 4, una vez tabulada la información de las encuestas se constituye lo siguiente, los evaluados ubicaron en el nivel medio a la dimensión vulnerabilidad con un valor del 71,5% sobre la variable calidad de vida a quien le otorgaron una valoración de 48,3% y se la ubicó en el nivel medio; por otro lado los encuestados asignaron el 14,8% en nivel alto para la dimensión vulnerabilidad y 10,7% para la variable CV. que adquiere el nivel medio.

Objetivo específico 4: Determinar la influencia de la protección social en la calidad de vida del adulto mayor del distrito Duran año 2021.

Tabla 5
Tabla Dimensión protección social y CV.

Dimensión Protección	Variable Calidad de vida							
	Bajo		Medio		Alto		Total	
social	No	%	No	%	No	%	No	%
Bajo	11	3,7%	51	17,1%	11	3,7%	73	24,5%
Medio	16	5,4%	141	47,3%	45	15,1%	202	67,8%
Alto	2	0,7%	11	3,7%	10	3,4%	23	7,7%
Total	29	9,7%	203	68,1%	66	22,1%	298	100,0%

Nota: Datos del cuestionario

De conformidad a la tabla 5, una vez registrada la información de las encuestas se comprueba lo siguiente, los valorados ubicaron en el nivel medio a la dimensión protección social con un valor del 67,8% sobre la variable calidad de vida a quien le confirieron una puntuación de 47,3% y se la ubicó en el nivel medio; por otro lado los encuestados señalaron el 24,5% en nivel bajo para la dimensión protección social y 17,1% para la variable CV. que alcanza el nivel medio.

Objetivo específico 5: Determinar la influencia de la asistencia social en la calidad de vida del adulto mayor del distrito Duran año 2021.

Tabla 6
Tabla Dimensión asistencia social y CV.

Dimensión Asistencia	Variable Calidad de vida							
	Bajo		Medio		Alto		Total	
social	No	%	No	%	No	%	No	%
Bajo	26	8,7%	153	51,3%	22	7,4%	201	67,4%
Medio	3	1,0%	43	14,4%	34	11,4%	80	26,8%
Alto	0	0,0%	7	2,3%	10	3,4%	17	5,7%
Total	29	9,7%	203	68,1%	66	22,1%	298	100,0%

Nota: Datos del cuestionario

Finalmente, de acuerdo a la tabla 6, una vez recopilada la información de las encuestas se establece lo siguiente, los encuestados ubicaron en el nivel bajo a la dimensión asistencia social con un valor del 67,4% sobre la variable calidad de vida a quien le confirieron una valoración de 51,3% y se la ubicó en el nivel medio; por otro lado los evaluados expresaron el 26,8% en nivel medio para la dimensión asistencia social y 14,4% para la variable CV. que alcanza al nivel medio.

Contrastación de hipótesis

Tabla 7
Prueba de normalidad de las variables

Variables	Kolmogorov Smirnov ^a		
	Estadístico	gl	Sig.
Bono mis mejores años	,124	298	,000
Calidad de vida	,086	298	,000

a. Corrección de significación de Lilliefors

Nota: Datos del cuestionario

Debido a que los resultados en la significancia son iguales se aplicó la correlación de Pearson, que según Fiallos (2021), manifiesta:

Si el signo de la correlación es positivo, significa que la relación es directa, Si es negativo, significa inversa o indirecta, el valor del coeficiente está entre (-1) y (+1), la fuerza de asociación se denota por: cero, significa que no hay asociación o correlación entre las dos variables; de 0.01 a 0.24 es correlación débil, de 0.25 a 0.74 correlación intermedia, de 0.75 a 0.99 correlación fuerte y si es ± 1 es correlación perfecta. (pág. 2496).

Hipótesis general

Hi: El impacto del bono Mis Mejores años en la calidad de vida del adulto mayor del distrito Duran año 2021 es muy significativo.

Ho: El impacto del bono “Mis Mejores años” en la calidad de vida del adulto mayor del distrito Duran año 2021, No influye en nada.

Tabla 8

Correlación de Pearson entre variables bono mis mejores años y calidad de vida

Variables		Bono mis mejores años	Calidad de vida
Bono mis mejores años	Coeficiente de correlación	1	,548**
	Sig. (bilateral)		,000
	N	298	298
Calidad de vida	Coeficiente de correlación	,548**	1
	Sig. (bilateral)	,000	
	N	298	298

** La correlación es significativa en el nivel 0,01 (bilateral).

Nota: Datos suministrado del cuestionario

De acuerdo a la tabla 8, se muestran a las variables bono mis mejores años y calidad de vida las que fueron analizados con el coeficiente de correlación de Pearson, el mismo determinó “el signo de la correlación como positivo, lo que significa que la relación es directa, el valor del coeficiente está entre 0.25 a 0.74 dando una correlación intermedia” (Fiallos, 2021, pág. 2496). La significancia bilateral está por debajo del 0,01 con lo que se rechaza la hipótesis nula y se acepta la hipótesis del investigador que dice: si existe un impacto significativo del bono “Mis Mejores años” en la CV del AM del distrito Duran año 2021.

Hipótesis específica 1

Hi1: La pobreza influye significativamente en la calidad de vida de los adultos mayores del distrito Duran año 2021.

Ho1: la pobreza no influye significativamente la calidad de vida de los adultos mayores del distrito Duran año 2021.

Tabla 9

Correlación de Pearson dimensión pobreza y calidad de vida

Dimensión Variable		Pobreza	Calidad de vida
Pobreza	Coeficiente de correlación	1	,418**
	Sig. (bilateral)		,000
	N	298	298
Calidad de vida	Coeficiente de correlación	,418**	1
	Sig. (bilateral)	,000	
	N	298	298

** La correlación es significativa en el nivel 0,01 (bilateral).

Nota: Datos suministrado del cuestionario

De lo observado en la tabla 9, se denotan a la dimensión pobreza y la variable calidad de vida las que fueron analizadas con el coeficiente de correlación de Pearson, el mismo determinó “el signo de la correlación como positivo, lo que significa que la relación es directa, el valor del coeficiente está entre 0.25 a 0.74 dando una correlación intermedia” (Fiallos, 2021, pág. 2496). La significancia bilateral está por debajo del 0,01 con lo que se rechaza la hipótesis nula y se acepta la hipótesis del investigador que manifiesta: La pobreza influye significativamente en la CV. de los AM. Del distrito Duran año 2021.

Hipótesis específica 2

Hi2: Existe una influencia directa de la pobreza extrema en la calidad de vida de los adultos mayores del distrito Duran año 2021.

Ho2: No existe una influencia directa de la pobreza extrema en la calidad de vida de los adultos mayores del distrito Duran año 2021.

Tabla 10

Correlación de Pearson dimensión pobreza extrema y calidad de vida.

Dimensión		Extrema	Calidad de
Variable		pobreza	vida
Extrema pobreza	Coeficiente de correlación	1	,349**
	Sig. (bilateral)		,000
	N	298	298
Calidad de vida	Coeficiente de correlación	,349**	1
	Sig. (bilateral)	,000	
	N	298	298

** La correlación es significativa en el nivel 0,01 (bilateral).

Nota: Datos suministrado del cuestionario.

De lo referido en la tabla 10, se demuestra la dimensión pobreza extrema y la variable calidad de vida que fueron analizadas con el coeficiente de correlación de Pearson, el mismo determinó “el signo de la correlación como positivo, lo que significa que la relación es directa, el valor del coeficiente está entre 0.25 a 0.74 dando una correlación intermedia” (Fiallos, 2021, pág. 2496). La significancia bilateral está por debajo del 0,01 con lo que se rechaza la hipótesis nula y se acepta la hipótesis del investigador que manifiesta: Existe una influencia directa de la pobreza extrema en la CV de los AM del distrito Duran año 2021.

Hipótesis específica 3

Hi3: La vulnerabilidad influye directamente en la calidad de vida de los adultos mayores en el distrito Duran año 2021.

Ho3: La vulnerabilidad no influye directamente en la calidad de vida de los adultos mayores en el distrito Duran año 2021.

Tabla 11
Correlación de Pearson dimensión vulnerabilidad y CV.

Dimensión Variable		Vulnerabilidad	Calidad de vida
Vulnerabilidad	Coeficiente de correlación	1	-,097
	Sig. (bilateral)		,096
	N	298	298
Calidad de vida	Coeficiente de correlación	-,097	1
	Sig. (bilateral)	,096	
	N	298	298

Nota: Datos suministrado del cuestionario

De lo expuesto en la tabla 11, se observa a la dimensión vulnerabilidad y la variable CV. A las que fueron evaluadas con el coeficiente de correlación de Pearson, el mismo determinó “el signo de la correlación como negativo, lo que significa que la relación es inversa o indirecta, el valor del coeficiente está entre 0.75 a 0.99 dando una correlación fuerte” (Fiallos, 2021, pág. 2496). La significancia bilateral está por encima del 0,05 con lo que se rechaza la hipótesis del investigador y se acepta la hipótesis nula que manifiesta: La vulnerabilidad no influye directamente en la CV de los AM en el distrito Duran año 2021.

Hipótesis específica 4

Hi4: La de la protección social influye significativamente en la calidad de vida de los adultos mayores en el Distrito Duran año 2021.

Ho4: La protección social No influye significativamente en la calidad de vida de los adultos mayores en el Distrito Duran año 2021.

Tabla 12

Correlación de Pearson dimensión protección social y CV.

Dimensión Variable		Protección social	Calidad de vida
Protección social	Coeficiente de correlación	1	,217**
	Sig. (bilateral)		,000
	N	298	298
Calidad de vida	Coeficiente de correlación	,217**	1
	Sig. (bilateral)	,000	
	N	298	298

** La correlación es significativa en el nivel 0,01 (bilateral).

Nota: Datos suministrado del cuestionario

De conformidad a lo expuesto en la tabla 12, se observa la dimensión protección social y la variable CV que fueron valoradas con el coeficiente de correlación de Pearson, el mismo determinó “el signo de la correlación como positivo, lo que significa que la relación es directa, el valor del coeficiente está entre 0.01 a 0.24 dando una es correlación débil” (Fiallos, 2021, pág. 2496). La significancia bilateral está por debajo del 0,01 con lo que se rechaza la hipótesis nula y se acepta la hipótesis del investigador que declara: La de la protección social influye significativamente en la CV de los AM en el Distrito Duran año 2021.

Hipótesis específica 5

Hi5: La asistencia social influye directamente en la calidad de vida de los adultos mayores en el Distrito Duran año 2021.

Ho5: La asistencia social No influye directamente en la calidad de vida de los adultos mayores en el Distrito Duran año 2021.

Tabla 13

Correlación de Pearson dimensión asistencia social y calidad de vida.

Dimensión Variable		Asistencia social	Calidad de vida
Asistencia social	Coeficiente de correlación	1	,514**
	Sig. (bilateral)		,000
	N	298	298
Calidad de vida	Coeficiente de correlación	,514**	1
	Sig. (bilateral)	,000	
	N	298	298

** La correlación es significativa en el nivel 0,01 (bilateral).

Nota: Datos suministrado del cuestionario.

Finalmente tenemos en la tabla 13, los resultados de la dimensión asistencia social y la variable CV que fueron evaluadas con el coeficiente de correlación de Pearson, el mismo determinó “el signo de la correlación como positivo, lo que significa que la relación es directa, el valor del coeficiente está entre 0.25 a 0.74 dando una correlación intermedia” (Fiallos, 2021, pág. 2496). La significancia bilateral está por debajo del 0,01 con lo que se rechaza la hipótesis nula y se acepta la hipótesis del investigador que expone: La asistencia social influye directamente en la CV de los AM. En el distrito Duran año 2021.

V. DISCUSIÓN

Al presentar los hallazgos que se obtuvieron en esta investigación se ostenta el análisis de lo alcanzado a partir de las bases teóricas, antecedentes asociados y los resultados obtenidos para denotar el contraste entre las ideas de diversos autores y las diferencias cuantificables que revelan la necesidad de cambios en las gestiones humanitarias y económico social, en función al instrumento utilizado, para obtener respuesta a la incógnita planteada en el marco de la correlación se evidenció en el objetivo general.

El 84,6%, de los adultos mayores afirman que el impacto del bono mis mejores años influye de forma positiva en la cv de esta población del distrito Durán 2021. Del mismo modo se evidencio que existe una relación muy positiva entre estas dos variables, por ende estos resultados se contrastan con lo planteado por el autor (Hidalgo, 2018), quien realizó un estudio con 95 AM sobre el impacto del programa de pensión de 65 en el bienestar del AM en el periodo 2017, concluyo que este tipo de compensación monetaria tiene un impacto positivo en la CV del AM , sus cambios de realidades surgen a partir de recibir este bono ya que crea un paliativo en sus vidas .

La cuantía de los AM para la colectividad es incalculable, tanto por sus sabidurías como por el gran contenido histórico que tienen en el ajetreo de su vida, su aporte a las sociedades en donde habitaron, el registro de la historia de cada lugar en el que estuvieron, por ello la decisión de otorgar el bono Mis mejores años tiene un valor significativo y que en su accionar debe continuar complementando con mayor accesibilidad y distribución del mismo. (Cesar C. & Cisnero, 2014).

Las convivencias, experiencias y reorientación de las falencias con la finalidad de brindar al adulto mayor una recompensa vivencial por su aporte en toda su vida.

Los ejes de acción del BMMA se centran en la garantía de un nivel de ingreso/consumo mínimo, el acceso a servicios de salud y educación, dignificación del trabajo y generar una movilidad social ascendente; elementos que configuran

un verdadero programa de oportunidades plenas para el desarrollo” (Narea & Quinde, 2017).

Estos autores manifiestan que los beneficios en el uso de un bono abarcan las áreas principales que serían: salud, autonomía e inclusión laboral, lo que funcionaría como un rescate para aquel grupo social que se encuentra en estado de acaecimiento

Objetivo específico 1

El adulto mayor y la pobreza están correlacionados debido a que es un riesgo que se presenta en aquella etapa de vida cuando no se obtienen recursos que puedan garantizar la satisfacción de las necesidades principales. Los autores Leveau y Martin (2015) en su realización de un programa para adultos mayores, logró evidenciar que la carencia de servicios médicos y sustento económico, impide la convivencia en condiciones favorables para garantizar la CV. Mientras que los resultados en la investigación indican que el 67.1% se encuentra en un nivel bajo.

“Los efectos que ha tenido el BDH en la disminución de brechas debido a que la pobreza es uno de los indicadores más utilizados por los analistas económicos para medir el nivel de desarrollo en un país” (Méndez, 2016). La factibilidad por la entrega de un recurso monetario dirigido al alcance de una vida plena para el adulto mayor, representa las tácticas emergentes en un país para brindar atención prioritaria a los grupos más vulnerables que en este caso sería la población etaria, que con el pasar de los años debe enfrentar y adaptarse a los cambios socioeconómicos de su localidad.

Objetivo específico 2

Existen múltiples generadores de pobreza extrema en el adulto mayor, según un estudio realizado en el Carchi, “las oportunidades básicas del desarrollo humano son: disfrutar una vida prolongada y saludable; estar alfabetizado y poseer conocimientos; tener los medios adecuados y necesarios que logran una mejor cv (Espín & Fuentes, 2015)”. El 68,7% equivalente a un nivel medio, denota la

carencia de atención en recursos de primera necesidad y el apoyo oportuno que representa el bono Mis mejores años, lo cual coincide con el concepto manifestado por el investigador Rowtree (1901) sobre el bajo alcance en la adquisición de recursos de primera necesidad.

Recordando que “el proceso de envejecimiento genera cambios importantes en el estilo de vida de la población y tiene repercusiones significativas en el volumen y distribución de la carga social de la enfermedad y en la calidad de vida” (Botero, 2007). La impresión monetaria que se requiere para cubrir y prevenir los declives generados por enfermedades propias de la edad, se mide de acuerdo a parámetros previamente planteados durante un censo, lo que facilita la cualificación del adulto mayor, sin embargo, el valor entregado no suele administrarse correctamente por diversos factores socioemocionales.

Objetivo específico 3

Al referirse sobre la vulnerabilidad, el investigador Fuentes (2015) expresa de carácter general que la permanencia en un nivel educativo inferior, sería la auténtica causal por la que se encuentra en un escenario de vulnerabilidad este grupo poblacional, de acuerdo con la encuesta el 67% de adultos mayores que perciben el BMMA, tiene como máximo nivel educativo la primaria, y la población más frágil es el 32% que contestó que no han asistido ni a la escuela, tampoco al colegio. Su aporte denota el contraste de la vulnerabilidad en la actualidad, pues durante la encuesta hacia los AM del distrito Durán, se obtuvo un 48,3% ubicado en un nivel medio con relación a la CV. Vulnerabilidad.

Los autores tanto como, Teyssier (2015), (Roberto, 2019) Aponte (2015) en sus trabajos todo ellos acepan la hipótesis del investigador, pero en entes punto encontramos a la influencia es positiva pero a la inversa es decir que no hay correlación, en función de los resultado $-.097$ es negativo por ende la vulnerabilidad no afecta a la CV del AM en función al cuestionario planteado por el investigador.

Objetivo específico 4

La protección social, tiene diferentes interpretaciones, los autores Robles y Naranjo (2013) manifiestan que existen varias experiencias que consideran su sentido más universal en el aseguramiento de derechos básicos y la protección frente a contingencias. El papel que representa la protección social hacia los AM. del 09D24, se enmarca en un 47,3% que corresponde a un nivel medio de acuerdo a la puntuación de la encuesta. El MIES en su postremo informe sobre el estado de este segmento poblacional -emitido en noviembre de 2019 confirma que la población ecuatoriana envejecerá aceleradamente con el pasar de los años. Para 2020 se calcula que habrá 705.000 mujeres y 606.000 hombres de esta edad.

A pesar de que cada día hay más adultos mayores en el país, sus condiciones de vida no son las mejores. Los ingresos promedio disminuyen conforme avanza la edad, entre los 66 y los 85 años de edad los ingresos bajan de USD 362 a USD 144, pues hay ausencia de empleo, carencia programas orientados a mejorar el poder adquisitivo de este segmento poblacional (OMS, 2020). De lo expuesto anteriormente, el investigador Mendoza (2017) también refiere en su programa Pensión 65, el influyente más significativo para brindar protección social, que serían aquellas gestiones que tienen relación directa con programas, organizaciones y asistencias solidarias para la promoción de la salud y autosuficiencia del adulto mayor.

Objetivo específico 5

El estado ecuatoriano por medio del MIES ha desarrollado a través del Programa de Protección Social políticas y acciones con el propósito de fomentar la asistencia social de grupos de atención prioritaria por medio de la inclusión, promoción de prestaciones, servicios y oportunidades de acceso a mecanismos de impulso y activación social y económica. (Ministerio de Inclusión Económica y Social, 2013). La asistencia social juega un rol oportuno y primordial para el acceso a una vejez bajo condiciones favorables y promoción en la participación social; los valores obtenidos mediante la encuesta reflejan un 51,3% que corresponde a un

bajo alcance, es decir que existen déficits en la intervención directa hacia el adulto mayor en situación de riesgo. Las múltiples causales exigen modificaciones estratégicas en el trabajo social que impulsen al adulto mayor a formar parte de un grupo activo, bajo los cuidados y fuera de prejuicios.

El Adulto Mayor manifiesta alguna molestia en áreas que no pueden ser exclusivamente físicas: dolor de cabeza (39%), o dificultades para dormir (34%), la mayoría muestra sufrimiento psicológico y estrés y más de un (60%) han manifestado sentirse a veces o frecuentemente triste, indefenso, desesperado, nervioso o angustiado.

La autora Karina (2013) realizó una investigación dirigida a 40 adultos mayores, en la cual indica que un 65% de ellos, presentan deterioro en su salud en los últimos años por la falta de realización de actividades recreativas y planteando la premura de incluir al adulto mayor en actividades de carácter recreativo- social, para que sean partícipes activos con libre decisión a partir de actividades acorde a su edad y la ralentización de enfermedades degenerativas propias de la edad, así como también fomentar la importancia de ser parte de un programa en pro del estado de salud.

VI. CONCLUSIÓN

1. Frente a la realidad y en función de los resultados obtenidos de los objetivos general concluyo que existe una influencia del 84.6 % una ($r=0,418^{**}$ y Sig. $b=0,00$), correlación positiva intermedia 0,25 al 0,75 del bono Mis Mejores años en la calidad de vida de los adultos mayores del distrito duran 2021.
2. Existe una influencia significativa y una correlación positiva intermedia ($r=0,349^{**}$ y Sig. $b=0,00$); entre las dimensiones pobreza y C.V. se ubica en un nivel medio.
3. Existe una influencia significativa y una correlación positiva intermedia ($r=0,418^{**}$ y Sig. $b=0,00$); la dimensión pobreza extrema y CV además la influencia del BMMA se ubica en un nivel bajo.
4. No existe una influencia significativa y la correlación es débil ($r=-,097$ y Sig.=096), en la dimensión Vulnerabilidad y CV. La significancia es
5. Existe una influencia significativa y una correlación positiva débil ($r=0,217^{**}$ y SIG. $B=0,00$); la dimensión Protección Social y CV,
6. Existe una influencia significativa y una correlación positiva intermedia ($r=0,514^{**}$ y Sig. $B=0,00$); la dimensión asistencia social y CV.

VII. RECOMENDACIÓN

1. Se sugiere a alcalde Gobierno Autónomo Descentralizado, del cantón Duran la construcción de un centro residencial en coordinación con el MIES para la población adulta mayor de los sectores vulnerables, que están en situación de calle.
2. Se sugiere a la máxima autoridad de alcaldía, considerar la protección social como un elemento primordial en las estrategias locales para incentivar el desarrollo la PAM, la estabilidad política y el crecimiento en pro de los adultos mayores.
3. Se sugiere la autoridad máxima del distrito de Salud Pública y a la máxima autoridad del MIES que viabilice coordinaciones de las citas médicas, atenciones primarias integral para el adulto mayor efectuando y promoviendo medicina preventiva, educación para la salud, atención precoz a las afecciones y rehabilitación adecuada, tanto física como psíquica y social, para lograr una longevidad satisfactoria a la población adulta mayor.
4. Se sugiere al MIES de la zona 8, que se amplíen líneas de créditos con requisitos acorde a la población que está dirigido es decir a los PAM.
5. Se sugieres a los líderes, Sra. Rosa Zúñiga, Silvia, Gina los líderes comunitarios del distrito Durán genere vínculos con los AM mediante talleres y charlas. en función de sus necesidades para fortalecer los vínculos sociales entre la comunidad, la familia en benefició de la inclusión del adulto mayor.
6. Se propone a la máxima autoridad del cabildo de distrito Durán los en conjunto con líderes general espacios de ocio y recreación en áreas cercanas para los adultos mayores.

Referencias

- ABC, D. (SEP. de 2009). *DICCIONARIO ECHO FACIL*. Obtenido de Por Florencia Ucha, en Sep. 2009: <https://www.definicionabc.com/general/procedimientos.php>
- Alfonso , U., & Caqueo Urizar, A. (2012). Calidad de vida: Una revisión teórica del concepto. *Terapia psicológica*, 61-71.
- Alvarado García, A. M. (2014). *Análisis del envejecimiento*. Obtenido de <http://dx.doi.org/104321/s1134928x201400020000>
- Aponte, D., & Vaneska, C. (2015). *Calidad de vida en la tercera edad Bolivia:Revista Ajayu 13(2)*, p.152-182. Revista Ajayu.
- Arévalo Vecillas, D., Game, C., Padilla Lozano, C., & Wong, N. (2019). Predictores de la Calidad de Vida Subjetiva en Adultos Mayores de Zonas Urbanas y Rurales de la Provincia del Guayas, Ecuador. *SCIELO*.
- ARMAS. (2005). *Amparo Redes interentiticionale del ecuador Pg. 76*.
- ARMAS.A. (2006). *Redes e Institucionalizacion en el Ecuador*. Santiago de Chile : Publicaciones de las Naciones Unidas.2006.
- ARMAS.A. (2008). *Redes e Intituciones en el Ecuador. publicaciones de las Naciones Unidas 2006*. Santiago de Chile.
- B.Moreno. (1996). *Tratado de Derecho administrativo. En Manual de Evaluación en manual de evaluacion psicologico clinica y salud (Pg. 1045- 1067)*.
- Ballestero, F. . (1992). *Mitos y Realidades sobre la vejes y la salud : . SG Editores*.
- Bertranou, F. (2014). *Restricciones, problemas y dilemas de la protección social en América Latina: Enfrentando los desafíos del envejecimiento y la seguridad de los ingresos. Bienestar y Política Social, 35-58*.
- Casca. (1991). *El concepto de la calidad de vida en la interaccion social en el ambito de la infancia en M.d. Sociales III Jornada Psicologica de la interaccion social (Pg. 649-672 Madrid*.
- CEPAL. (2007). *Cohesión social. Inclusión y sentido de pertenencia en América Latina y el Caribe. Chile*.
- Cesar C. & Cisnero, M. (2014). *Hacia un Sistema de Proctecion Social mas inclusivo en el Ecuador. Series politicas Socialel 205 Santiago de Chile Naciones Unidas CEPAL*.
- Constitucion. (2008). *Constitucion de la Republica del Ecuador ,Numeral 3 Art. 37*.
- Cuenca, U. (1999). *Impacto social de los Subsidios sociales en Ecuador. Cuenca. Ecuador*.
- Dwork, G. (1998). *Theory and Practice of Autonomy pg 20*. Cambridge University,. Cambridge University, Press Nueva York: Theory and.
- Enciclopedia.com. (2020). *hciendo facil la Economia .*
- Fernando - Ballestero R, M. ., (1992). *calidad de vida en vejes en Internacional de Psicosociales vol.(5) 7-94*.

- Fiallos, G. (2021). La Correlación de Pearson y el proceso de regresión por el Método de Mínimos Cuadrados. *Ciencia Latina Revista Científica Multidisciplinar*, 2491-2509 Recuperado de <https://ciencialatina.org/index.php/cienciala/article/view/466/573>.
- Fuentes Arcos, D. A. (2015). Impacto del Bono de Desarrollo Humano sobre la calidad de vida en los Adultos Mayores de la Parroquia La Paz Provincia del Carchi en el año 2015. (págs. 9-27). Quito: UCE.
- García, F. M. (1993). *La encuesta, El análisis de la realidad social, Métodos y técnicas de Investigación*. Madrid: Alianza Universidad Textos p.141-70.
- García, A. J. (2005). *Evaluación de la Calidad de Vida en pacientes*.
- Gonzales, & Cely. (2009). *Evaluación en Psicología México*. México: Manual mano.
- Hernandez, R. (2014). *Metodología de la Investigación MCGAW-HILL./ INTERNACIONAL*. DC.V: Editores, S.A.
- HERNANDEZ, S. F. (2004). *Metodología de la Investigación*. Chile: Tercera edición. Mc Graw Hill.
- Hidalgo, L. L. (2018). *Impacto del Programa Pension 65 en el bienestar del adulto mayor en el distrito Lomas periodo 2011-2017*. Lima.
- <https://economipedia.com/definiciones/pobreza.html>. (junio de 2020). *Concepto de pobreza*. Obtenido de <https://economipedia.com/definiciones/pobreza.html>.
- IMSERSO. (2008).
- INEC. (2010). *Senso Poblacional vivienda Ecuador*.
- Ivette, A. (04 de agosto de 2020). *Conomipedia, haciendo fácil la economía*. Obtenido de <https://economipedia.com/definiciones/inclusion-social.htm>: <https://economipedia.com/definiciones/inclusion-social.htm>
- J, G. (2005). *Evolución de la calidad de vida en prctesis tipo 1 Tesis Doctoral 681*.
- JIMENEZ HERNANDEZ, P. (1999). "Personas con ingresos escasos" en Ten TEZANO, J: F *Tendencia en desigualdad y exclusión social*. MADRID: Sistema PP. Obtenido de dia/net.Unirroja.es
- Jorgensen, A. J. (2001). *Vulnerability. A View From different dicplire. Social Proteccion peper Serie*. PccionBanco Mundial.
- Kezeimen D. (2001). *La calidad de vida y participación social en la vejes*. ar de Plata: Univercidad Nacional de Mar de Plata Grupo de inteligencia psicología del desarrollo.
- Kingman, E. (2002). *Imaginario de la Pobreza y las políticas de ajustes en Ecuador*. Chile: revista.
- Leveau, E., & Martin, J. (2015). *Impacto del Programa Pensión 65 en el bienestar del Adulto mayor de la Ciudad de Tarapoto, periodo 2012-2014*.
- Mendoza, V. &. (2017). *Ancash, Perú la relación entre el Programa Nacional de Asistencia Solidaria Pensión 65 y la calidad de vida de los beneficiarios en el Distrito Uco*. Distrito de Uco.
- MIES. (2017). *Ministerio de Inclusion Social - rector de mis mejores años*.

- MIES. (2018). *Norma tecnica para la implementacion y Prestacion de Servicios de Atencion y Cuidado*. Quito.
- Mora, R. (2017). *El impacto de los programas sociales focalizados sobre el bienestar económico subjetivo de los hogares rurales en el Perú – 2012-2015*.
- Napole, N. (2014). *Enfermedades pediodontal en la tercera edad*. Revista medica Camaguy 10(1).
- Narea herrera, A., & Quinde Castro, G. (2017). EL BONO DE DESARROLLO HUMANO Y SU INCIDENCIA EN LA CALIDAD DE VIDA DEL ADULTO MAYOR. (págs. 9-34). Guayaquil: USG.
- Nicuesa, M. (02 de 2015). *Diccionario hechos facil*. Obtenido de Definicion ABC.: <https://www.definicionabc.com/ciencia/bienestar-emocional.php>
- OMS. (2014).
- OMS. (2009). *Of the world heath Organization Basic documento World heath organizacion 1-8*. Obtenido de Organization basic Documento world.
- ONU. (2020). Pobreza .
- Ranzôn, H., & Josso, S. (2016). Pertinencia de los Pregramas Sociales en el Estado de Mexico dirigida a su poblacion evejecida. *Revista Puebla y Frontera Dijital*, 11(21) 173-191 Mexixo DF.
- Roberto, M. A. (2019). *Tema Doctoral - Determinar la Calidad de Vida percibida en el Adulto mayor Institucionalizados*. Salamanca.: julio.
- Rowtree, B. (1901). *Powerty of town*. Mc millon.landon.
- Sabino, C. (1992). *Proceso de Investigacion*. Caracas: Ed Panapo.
- Sampieri, R. H. (2010). *Metodologia de la Investigacion*. Mexico: McGraw Hill.
- Sandoval Vilavicencio, K. A. (2013). Falta de un centro de participación recreativa para el adulto mayor y sus efectos bio-psico-sociales en la Parroquia Sardinias, Cantón el Chaco, período 2011-2012. *Universidad Central del Ecuador* (págs. 79- 82). Quito: UCE.
- SEMLADES. (2017-2021). *Plan todo una vida 2017 -2021 Quito*. Quito: Secretaria Tecnica de Planificacion.
- Social.MIES, M. d. (2012). *Ampliar cobertura de pension Adulto mayor*. Obtenido de Ministerio de inclusion economica Y social: <https://www.inclusion.gob.ec/pension-para-adultos-mayores-ampliara-su-cobertura/>
- Tecnica, N., & Ecuador, C. d. (2018). Reconocimiento de Personas Adulta mayor apartir de los 65 años. En Con. Quito.
- Teyssier, M. (2015). *Estudio de la calidad de vida de las personas mayores en la ciudad de Puebla México. (Tesis doctoral)*. Madrid, España Universidad de Santiago . Madrid, : Universidad de Santiago.
- Torres, L. (2009). *Ciencias Sociales 4ta edision* . Mexico : Cengage Cearnring.

travel, B. V. (07 de 11 de 2015). *Bienestar Físico* .OMS. Obtenido de <https://www.viajeroejecutivo.com.mx/que-es-elbienestar-fisico-mental-y-emocional/>: BY VIAJERO1 ON

Trillin, C. (2013). *Definiciones edision 5*. Mxico: Definision Mxico.

Tuesca Molina, R. (2012). *La calidad ce vida su importancia y como medir*. Revista científica salud 21.

Velázquez, M. e. (2017). *Conceptos básicos de estadística*. Mexico pg 2: CP 14240, México, CDMX.

Vesga Rodríguez, J. J., García Rubiano, M., Forero Aponte, C., Alejandra Toscano, C., Quiroz González, E., & Pazmay Ramos, S. G. (2021). La relación entre la edad, el engagement y la disposición al cambio organizacional. *Revista de Psicología y Ciencias Afines*, 225-241
Recuperado de <http://eds.b.ebscohost.com/eds/pdfviewer/pdfviewer?vid=1&sid=7b1bc867-7841-4615-85c4-4d0a965efe63%40sessionmgr102>.

Victoria Garcia - Viniegro CR. (2008). *Calidad de Vida Aspecto teoricos Metodologias*. Buenos Aires: Editorial Paidos.

Anexo

ANEXO 1. Operacionalización de la variable

Título: Bono Mis Mejores Años y Calidad de Vida del Adulto Mayor en el Distrito Duran del Año 2021 **Autor Quiñonez Reasco Grecia Ruth,**

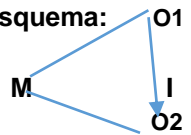
Variable	Definición Conceptual	Definición Operacional	Dimensiones	Indicadores	Escala de medición
Variable 1 Independiente Bono mis mejores años	<p>El Bono Mis Mejores Años Permite establecer un piso de protección social y asistencia social para que los Adultos mayores puedan cubrir sus Requerimientos mínimos En ese sentido el Bono Mis Mejores Años, es un mecanismo dirigido a todos los adultos mayores en situación de pobreza, pobreza extrema y vulnerabilidad por ingresos, que no tienen seguridad social. (Cesar & Cisneros, 2014)</p>	<p>En el Bono mis mejores años se estudiará a los adultos mayores del Distrito Duran del año 2021 a través de acopio de información mediante la técnica de encuesta con un instrumento de 17 ítem (cuestionario) sobre los diferentes campos de acción</p>	<p>Pobreza</p> <p>Pobreza extraña</p> <p>Vulnerabilidad</p> <p>Protección social.</p> <p>Asistencia social.</p>	<p>Servicios básicos Agua potable Energía eléctrica Alcantarillado Teléfono convencional.</p> <p>Salud. Educación Alimentación Vivienda.</p> <p>trabajo/empleo bajos ingresos</p> <p>Pensión no contributiva Pensión Adulto mayor</p> <p>Centros residenciales Centros diurnos. Atención domiciliaria Espacios Acticos con y sin alimentación.</p>	<p>Ordinal</p>

<p style="text-align: center;">Variable 2 Dependiente Calidad de vida del adulto mayor</p>	<p>“Calidad de vida se la define de una manera compleja en los cuales se detalla aspectos sociales e individuales y en múltiples esferas, es decir en lo físico, emocional, educacional y en lo laboral. Con una mirada holística desde diversas disciplinas se ha abordado también el concepto de calidad de Vida.” Según García (2005).</p>	<p>Calidad de vida, está claramente vinculada al aspecto de bienestar en el proceso o desarrollo social, económico y cultural. Se aplicara a los adultos mayores y funcionarios (analistas, técnicos y tutores del departamento de inclusión) del Distrito Duran año 2021 a través de acopio de información mediante la técnica de encuesta con un instrumento de 17 ítems (cuestionario).</p>	<p>Inclusión social.</p> <p>Bienestar físico.</p> <p>Desarrollo personal.</p> <p>Bienestar material.</p> <p>Relaciones interpersonales</p> <p>Autodeterminación</p>	<p>Participación social Implicación Aceptación</p> <p>Actividades físicas, diarias Salud Ocio</p> <p>Logros Productividad Creatividad.</p> <p>Estado financiero Seguridad financiera Empleo Vivienda</p> <p>Contactos sociales Familiares Amigos o Pares.</p> <p>Independencia y Autosuficiencia. Oportunidades.</p>	<p style="text-align: center;">Ordinal</p>
--	---	--	---	--	--

MATRIZ DE CONSISTENCIA

Título: Bono “mis mejores años” en la calidad de vida del adulto mayor del distrito Duran del año 2021.

Autor: Quiñonez Reasco Grecia Ruth.

PROBLEMA	OBJETIVOS	HIPÓTESIS	MÉTODO DE INVESTIGACIÓN
<p>Problema General. ¿Cuál es el impacto del bono Mis Mejores Años en la calidad de vida de los adultos mayores del Distrito Duran año 2021?</p>	<p>Objetivo General. Determinar el impacto del bono “Mis mejores años” en la calidad de vida de los adultos mayores del Distrito Duran año 2021.</p>	<p>Hipótesis General Hi: El impacto del bono Mis Mejores Años en la calidad de vida de los adultos mayores del Distrito Duran año 2021 influye significativamente. Ho: El impacto del bono Mis Mejores Años en la calidad de vida de los adultos mayores del Distrito Duran año 2021 No influye significativamente</p>	<p>METODO: Cuantitativo TIPO DE ESTUDIO: descriptivo e inferencial DISEÑO: Correlacional. Causal transversal Esquema:</p>  <p>Donde: M = Muestra O₁ = Bono MMA O₂ = Calidad de Vida I = Influencia</p> <p>Población –1300 Muestra: 298 Adultos Mayores. Muestreo: No Probabilístico. TÉCNICA: Encuesta. INSTRUMENTO: Cuestionario V1: Bono MMA V2: Calidad de vida</p>
<p>Problemas específicos ¿Cómo influye la pobreza en la calidad de vida de los adultos mayores del Distrito Duran año 2021?</p>	<p>Objetivos específicos Determinar la influencia la pobreza en la calidad de vida de los adultos mayores del Distrito Duran año 2021</p>	<p>Hipótesis específicas: Hi1: Existe una influencia directa de la pobreza en la calidad de vida de los adultos mayores del Distrito Duran año 2021. Ho1: No existe una influencia directa de la pobreza en la calidad de vida de los adultos mayores del Distrito Duran año 2021 Hi2: Existe una influencia directa de la pobreza extrema en la calidad de vida de los adultos mayores del Distrito Duran año 2021</p>	

<p>¿Cómo influye la pobreza extrema en la calidad de vida de los adultos mayores del Distrito Duran año 2021?</p> <p>¿De qué manera influye la vulnerabilidad en la calidad de vida del adulto mayor del Distrito Duran año 2021?</p> <p>Como influye la protección social en la calidad de vida del adulto mayor en el distrito Duran año 2021.</p> <p>Como influye la asistencia social en la calidad de vida del adulto mayor del distrito Duran año 2021.</p>	<p>Determinar la incide la pobreza extrema en la calidad de vida de los adultos mayores del Distrito Duran año 2021</p> <p>Determinar la influencia de la vulnerabilidad en la calidad de vida del adulto mayor del Distrito Duran año 2021.</p> <p>Determinar la influencia de la protección social en la calidad de vida del adulto mayor del distrito Duran año 2021</p> <p>Determinar la influencia de la asistencia social en la calidad de vida del adulto mayor del distrito Duran año 2021.</p>	<p>Ho2: No existe una influencia directa de la pobreza extrema en la calidad de vida de los adultos mayores del Distrito Duran año 2021</p> <p>Hi3: Existe una influencia directa de la vulnerabilidad en la calidad de vida de los adultos mayores en el Distrito Duran año 2021.</p> <p>Ho3: No existe una influencia directa de la vulnerabilidad en la calidad de vida de los adultos mayores en el Distrito Duran año 2021.</p> <p>Hi4: Existe una influencia directa de la protección social en la calidad de vida de los adultos mayores en el Distrito Duran año 2021.</p> <p>Ho4: No existe una influencia directa de la protección social en la calidad de vida de los adultos mayores en el Distrito Duran año 2021.</p> <p>Hi5: Existe una influencia directa de la asistencia social en la calidad de vida de los adultos mayores en el Distrito Duran año 2021.</p> <p>Ho5: No existe una influencia directa de la asistencia social en la calidad de vida de los adultos mayores en el Distrito Duran año 2021</p>	
---	---	--	--

ANEXO 3: Instrumento de recolección de datos

Estimados beneficiarios del BMMA el presente cuestionario pretende medir su percepción de la calidad de vida. El cuestionario es anónimo por tal motivo sea honesto es responder con sinceridad

VARIABLE INDEPENDIENTE: BONO MIS MEJORES AÑOS.



UNIVERSIDAD CÉSAR VALLEJO

Bono “Mis Mejores Años” y Calidad de Vida del Adulto Mayor en el Distrito Duran Año 2021
Encuesta dirigida a personas adultas mayores.

Escala de valoración: nunca: 1, rara vez: 2, usualmente: 3, a veces: 4, siempre: 5

Dimensión: Pobreza:

Nº	Pregunta	Nunca	Casi nunca	A veces	Casi siempre	Siempre
1	¿Considera usted que los servicios básicos llegan a la población vulnerable del Distrito Duran?					
2	En el sector que usted reside, ¿ha contado con agua potable?					
3	En el sector que usted reside, ¿ha contado con energía eléctrica?					
4	En el sector que usted reside, ¿ha contado con alcantarillado?					
5	En el sector que usted reside, ¿ha contado con teléfono convencional?					
	Dimensión: Extrema Pobreza					
6	¿Con que frecuencia usted se alimenta de manera saludable y adecuada?					
7	¿La educación que usted recibió fue por medio del estado?					
8	¿Acude usted a realizarse chequeos médicos?					
9	El lugar donde habita ha sido su residencia?					
	Dimensión: Vulnerabilidad.					
10	¿Con qué frecuencia usted trabaja?					
11	¿Los ingresos que usted recibe han sido bajos?					
	Dimensión: Protección social.					
12	¿Cuenta usted con la Pensión no contributiva?					
13	¿Cuenta usted mensualmente con la pensión mis mejores años?					
	Dimensión: Asistencia Social					
14	¿Ha accedido a un Centro residencial?					
15	¿Ha sido partícipe de la atención en los Centros Diurnos?					
16	¿Cuenta con atención domiciliaria?					
17	¿Participa usted en los Espacios Activos con y sin alimentación que existen su sector?					

ANEXO 4: Instrumento de recolección de datos

Estimados beneficiarios del BMMA el presente cuestionario pretende medir su percepción de la calidad de vida. El cuestionario es anónimo por tal motivo sea honesto es responder con sinceridad

VARIABLE DEPENDIENTE: CALIDAD DE VIDA



UNIVERSIDAD CÉSAR VALLEJO

**Bono “Mis Mejores Años” y Calidad de Vida del Adulto Mayor en el Distrito Duran Año 2021
Encuesta dirigida a personas adultas mayores**

Dimensión: inclusión social

Nº	Pregunta	Nunca	rara vez:	Usualmente	A veces	Siempre
1	¿Con qué frecuencia usted realiza Participación social en la comunidad?					
2	¿Se considera usted incluido en los programas sociales que promociona el Distrito Duran?					
3	¿Se considera usted Aceptado por las personas de su sector o comunidad?					
	Dimensión: Bienestar físico.					
4	¿Considera usted que las áreas verdes destinadas para recreación física, son de utilidad para la salud del Adulto Mayor?					
5	¿Considera usted apropiada la atención sanitaria del adulto mayor en los hospitales del distrito Duran?					
6	¿Considera usted que su tiempo de ocio lo invierte en actividades físicas?					
	Dimensión: Desarrollo personal.					
7	¿Considera usted que al realizar una actividad económica donde invierta su creatividad, obtendría beneficios en su vida?					
8	¿Se considera usted un generador de ingresos para sus familiares?					
9	¿Considera usted un logro la obtención de un crédito para emprendimiento?					
	Dimensión: Bienestar material.					
10	¿Considera usted que los requisitos para obtener un crédito en el MIES, son sencillos y claros para el adulto mayor del Distrito Duran?					
11	¿Considera usted que un empleo para el Adulto mayor generaría una seguridad financiera?					
12	¿Considera usted, que las viviendas de acogida otorgada por el gobierno, mejorarán la calidad de vida en el adulto mayor?					
	Dimensión: Relaciones interpersonales					
13	¿Participa usted de reuniones sociales?					
14	¿Con qué frecuencia habla con sus familiares que no viven con usted?					
15	¿Usted cuenta con apoyo económico de amigos o familiares?					
	Dimensión: Autodeterminación					
16	¿Considera usted que el bono MMA genera autosuficiencia e independencia económica en el adulto mayor?					
17	¿Cree usted que el bono MMA genera oportunidad de obtener un crédito bancario?					

ANEXO:5 Oficio de solicitud y autoeización del MIES 09D24 para aplicar los instrumentos

MINISTERIO DE INCLUSIÓN
ECONÓMICA Y SOCIAL



Guayaquil, 26 de Abril del 2021

**SOLICITUD DE AUTORIZACION PARA REALIZAR TRABAJO
DE INVESTIGACION**

Esp. Mgta. Sarita Vizcete
DIRECTORA DISTRITAL - DURAN

De mi consideración.

Yo, **Grecia Ruth Quiñonez Reasco**, con cédula de identidad N° 0917749285, Coordinadora del Centro Gerontológico Diurno del Proyecto Mis Mejores Años, del Distrito 09D24-Durán, ante usted respetuosamente me presento y expongo:

Que cursando el semestre de Diseño y Desarrollo del Trabajo de Investigación de la Maestría en Gestión Pública – 202101, en la Universidad Cesar Vallejo en su sede de la ciudad de Piura-Perú, solicito a usted muy comedidamente la autorización para realizar mi trabajo de Investigación en la Dirección a su cargo Distrito 09D24 sobre el tema de Investigación Impacto de la Bono de Mis Mejores Años y Calidad de Vida del Adulto Mayor en Duran 2021, para optar por el cuarto nivel superior como Magister en Gestión Pública.

De ante mano agradezco la atención prestada a mi solicitud, esperando una pronta y favorable respuesta.

Atentamente


SOLICITANTE
REG. N° 0917749285

Grecia Ruth Quiñonez Reasco.
COORDINADORA DEL CENTRO GERONTOLÓGICO DIURNO MMA - DURAN

ANEXO.

MINISTERIO DE INCLUSIÓN
ECONÓMICA Y SOCIAL



OFICO: MIES-CZ-8-DDG3-
2021-835

Soc.
Grecia Quiñonez Reasco

**ASUNTO: AUTORIZACIÓN PARA REALIZAR TRABAJO DE INVESTIGACION
CENTRO GERONTOLÓGICO DE ATENCIÓN DIURNO – PROYECTO MIS MEJORES
AÑOS DISTRITO DURÁN**

Por medio del presente, debo indicar que; en base a la solicitud remitida con fecha 26 de abril del presente año, por la Soc. Grecia Quiñonez Reasco, en su calidad de coordinadora de atención de ADULTO MAYOR *“sobre el tema de investigación Impacto de la Pensión Mis Mejores Años en la Calidad de Vida del Adulto Mayor del Ministerio de Inclusión económica y Social Distrito Duran 2021”*

Autorizo que pueda desempeñar dicha actividad, de fines estrictamente académicos en su Maestría en Gestión Pública.



Fecha de validación por:
SARITA DEL
ROCIO VIZUETE
FLORES

Esp. Sarita Vizuet Flores
Mgs DIRECTORA
DISTRITAL DURÁN

ANEXO: 6 *Ficha Técnica*

FICHA TÉCNICA PARA EL INSTRUMENTO BONO MIS MEJORES AÑOS.

DATOS INFORMATIVOS:

- | | |
|----------------------------------|--|
| .1. Denominación: | Pobreza. |
| .2. Tipo de Instrumento: | CUESTIONARIO |
| .3. Institución: | Distrito Duran |
| .4. Año de Aplicación | 2021 |
| .5. Autor: | Br. Grecia Ruth Quiñonez Reasco |
| .6. Medición;
Vulnerabilidad, | Pobreza, Extrema Pobreza,

Protección social, asistencia
social |
| .7. Administración:
Duran | Adultos Mayores del distrito |
| .8. Tiempo de Aplicación: | 15 min. |
| .9. Forma de Aplicación: | Individual. |

❖ OBJETIVO:

Obtener información sobre el **Bono “Mis mejores años** a los adultos mayores del distrito duran.

CAPACIDADES ESPECÍFICAS POR EVALUARSE:

Pobreza:

- Servicios básicos.
- agua potable
- energía eléctrica.
- Alcantarillado.
- Teléfono.

Pobreza Extrema

- Salud.
- Educación.
- Alimentación.

- Vivienda.

Vulnerabilidad.

- trabajo/empleo.
- bajos ingresos.

Protección social.

- Pensión no contributiva
- Pensión AM.

Asistencia Social

- Centros residenciales.
- Centros Diurnos.
- Atención domiciliaria
- Espacios Acticos con y sin alimentación

INSTRUCCIONES:

1. El Cuestionario del Bono Mis mejores años, consta de 17 ítems, estructurado con (4)

Ítems para la dimensión de pobreza; (5) ítems para la dimensión de pobreza extrema; (2) ítems para la dimensión vulnerabilidad; (2) ítems para dimensión de protección social (4) ítems para dimensión de asistencias social.

2. Se han establecido cinco fases para la visualización de las dimensiones Investigadas: Muy eficiente, Eficiente, Regular, Deficiente, Pésimo, en equivalencia su valoración.

3. Cada ítem tiene una valoración de Siempre (5), Casi siempre (4), Algunas veces (3), Casi nunca (2), Nunca (1).

4. El resultado final es la suma de las 5 dimensiones haciendo un total máximo de 100 puntos.

5. MATERIALES:

Cuestionario, papel, esferos y borrador, internet, computador, mesa, silla, Hojas, impresora.

6. EVALUACIÓN:

a. Nivel para cada una de las dimensiones del bono mis mejores años:

El valor de cada puntaje se obtendrá por la sumatoria de los ítems de las dimensiones.

b. Nivel global de las Tecnologías de la Información y Comunicación:

El puntaje final, se obtendrá sumatoria parcial de las dimensiones, obteniéndose el nivel de percepción del bono de mis mejores en los adultos mayores del distrito Dura

FICHA TÉCNICA PARA EL INSTRUMENTO CALIDAD DE VIDA.

DATOS INFORMATIVOS:

- | | |
|-----------------------------|--|
| .1. Denominación: | Cuestionario sobre la Calidad de vida” |
| .2. Tipo de Instrumento: | CUESTIONARIO. |
| .3. Institución: | Distrito Duran. |
| .4. Año de Aplicación | 2021. |
| .5. Autor: | Br. Grecia Ruth Quiñonez Reasco. |
| .6. Medición;
Desarrollo | Inclusión social. Bienestar físico.,

Personal, Bienestar material. Relaciones
Interpersonales Autodeterminación. |
| .7. Administración: | Adultos Mayores del distrito Duran. |
| .8. Tiempo de Aplicación: | 15 min. |
| .9. Forma de Aplicación: | Individual. |

❖ OBJETIVO:

Obtener información sobre Calidad de Vida de los adultos mayores del distrito Duran.

Inclusión social.

- Participación social
- Implicación
- Aceptación

Bienestar físico.

- Actividades físicas diarias
- atención sanitaria
- Ocio.

Desarrollo personal.

- Actividad
- Logros
- Satisfacción
- Productividad

- Creatividad.

Bienestar material.

- Estado financiero
- Seguridad financiera
- Empleo
- Vivienda

- **Relaciones interpersonales**

- Contactos sociales
- Familiares
- Amigos/Pares.

- **Autodeterminación.**

- Independencia económica y Autosuficiencia.
- Oportunidades.

INSTRUCCIONES:

1. El Cuestionario del Bono Mis mejores años, consta de 17 ítems, estructurado con (3) Ítems para la dimensión Inclusión social; (3) ítems para la dimensión Bienestar Físico;(3) ítems para la dimensión Desarrollo Personal; (3) ítems para dimensión de Bienestar material (3) ítems para dimensión Relaciones interpersonales; (2) ítems para dimensión Autodeterminación.

2. Se han establecido cinco fases para la visualización de las dimensiones Investigadas: Muy eficiente, Eficiente, Regular, Deficiente, Pésimo, en equivalencia su valoración.

3. Cada ítem tiene una valoración de Siempre (5), Casi siempre (4), Algunas veces (3), Casi nunca (2), Nunca (1).

4. El resultado final es la suma de las 5 dimensiones haciendo un total máximo de 100 puntos.

5. MATERIALES:

Cuestionario, papel, esferos y borrador, internet, computador, mesa, silla, Hojas, impresora.

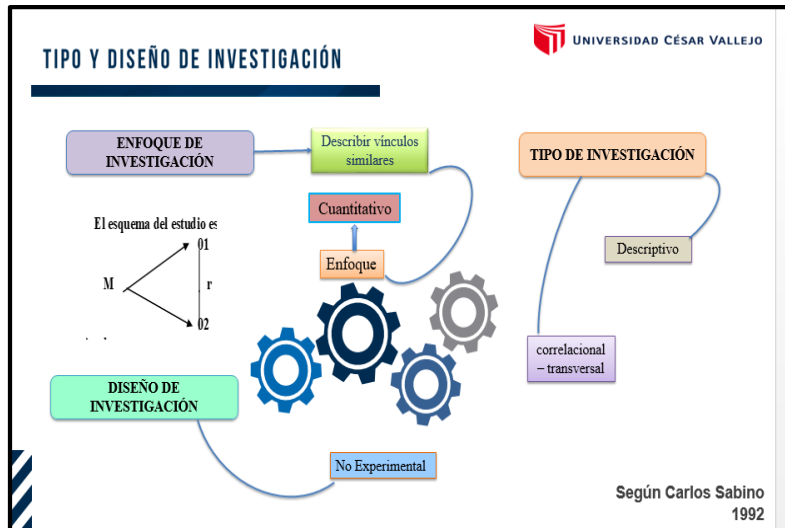
6. EVALUACIÓN:

a. Nivel para cada una de las dimensiones Calidad de Vida.

El valor de cada puntaje se obtendrá por la sumatoria de los ítems de las dimensiones.

b. Nivel global de las Tecnologías de la Información y Comunicación:

El puntaje final, se obtendrá sumatoria parcial de las dimensiones, obteniéndose el nivel de percepción del bono de mis mejores en los adultos mayores del distrito Duran



ANEXO: 7 TÍTULO DE LA TESIS: Bono “Mis Mejores Años” en la Calidad de Vida del Adulto Mayor en el Distrito Duran Año 2021

MATRIZ DE VALIDACIÓN DE CUESTIONARIO SOBRE BONO MIS MEJORES AÑOS- EXPERTO 1

VARIABLE	DIMENSIÓN	INDICADORES	ITEMS	OPCIÓN DE					CRITERIOS DE EVALUACION									
				SIEMPRE	CASI SIEMPRE	ABECÉS	NUNCA	CASI NUNCA	RELACION ENTRE VARIABLE		RELACION ENTRE DIMENSIONES		RELACION ENTRE INDICADORES		RELACION ENTRE ITEMS			
									SI	NO	SI	NO	SI	NO	SI	NO		
Variable 1 : "Bono Mis mejores años "	POBREZA	Servicios básicos	¿Considera usted que los servicios básicos llegan a la población vulnerable del Distrito Duran?										X		X		X	
		Agua potable	En el sector que usted reside, ¿ha contado con agua potable?										X		X		X	
		Energía eléctrica	En el sector que usted reside, ¿ha contado con energía eléctrica?										X		X		X	
		Alcantarillado	En el sector que usted reside, ¿ha contado con agua potable y alcantarillado?										X		X		X	
		Teléfono convencional.	En el sector que usted reside, ¿ha contado con teléfono convencional?						X				X		X		X	
	POBREZA EXTREMA	Salud.	¿Acude usted a realizarse chequeos médicos?										X		X		X	
		Educación	¿La educación que usted recibió fue por medio del estado?										X		X		X	
		Alimentación	¿Con que frecuencia usted se alimenta de manera saludable y adecuada?										X		X		X	
		Vivienda.	El lugar donde habita ha sido su residencia?						X				X		X		X	
	VULNERABILIDAD	trabajo/empleo	¿Con qué frecuencia usted trabaja?										X		X		X	
		bajos ingresos	¿Los ingresos que usted recibe han sido bajos?						X				X		X		X	
	PROTECCIÓN SOCIAL	Pensión no contributiva	¿Cuenta usted con la Pensión no contributiva?										X		X		X	
		Pensión AM.	¿Cuenta usted mensualmente con la pensión mis mejores años?						X				X		X		X	
	ASISTENCIA SOCIAL	Centros residenciales.	¿Ha accedido a un Centro residencial?										X		X		X	
		Centros gerontológicos Diurnos.	¿Ha sido partícipe de la atención en los Centros Diurnos?										X		X		X	
		Atención domiciliaria	¿Cuenta con atención domiciliaria?										X		X		X	
Espacios Activos con y sin alimentación		¿Participa usted en los Espacios Activos con y sin alimentación que existen su sector?						X				X		X		X		

RELACIONES INTERPERSONALES	Contactos sociales	¿Participa usted de reuniones sociales?									X		X		X	
	Familiares	¿Con que frecuencia habla con sus familiares que no viven con usted?									X		X		X	
	Amigos	¿Usted cuenta con apoyo económico de amigos o familiares?							X		X		X		X	
AUTODETERMINACION	Independencia Autosuficiencia	¿Considera usted que el bono MMA genera autosuficiencia e independencia económica en el adulto mayor?									X		X		X	
	oportunidades	¿Cree usted que el bono MMA genera oportunidad de obtener un crédito bancario?								X		X		X		X

OBSERVACIONES:

El instrumento si tiene concordancia con las variable por lo tanto si debe ser aplicada la para levantar la información y enriquecer la investigación

Valoración Señalar (X) en el casillero
Correspondiente según su valoración

Aplicable	Aplicable después de algunos cambios	No aplicable
X		

DATOS DEL EXPERTO / JUES EVALUADOR:

DNI: 0922930094

Nombres Y Apellidos: Jonathan Adrián Almendariz Campuzano

Título de Profesión: Sociólogo –

Abogado Posgrado: Magister en

Gestión Pública Lugar Trabajo O

Cargo: Libre Ejercicio

Celular: 0998836391

Fecha De Revisión 08 /06/2021.

JONATHAN
ADRIAN
ALMENDARIZ
CAMPUZANO

Firmado digitalmente por
JONATHAN ADRIAN
ALMENDARIZ
CAMPUZANO
Fecha: 2021.06.14
14:45:57-05'00'

FIRMA DEL EVALUADOR

MATRIZ DE VALIDACIÓN DE CUESTIONARIO SOBRE CALIDAD DE VIDA - EXPERTO 2

VARIABLE	DIMENCION	INDICADORES	ITEMS	OPCION DE					CITERIOS DE EVALUACION									
				SIEMPRE	CASI SIEMPRE	AVSSES	NUNCA	CASI NUNCA	RELACION ENTRE VARIAB LE		RELACION ENTRE DIMEN CIONES		RELACION ENTRE INDICA DORES		RELACION ENTRE ITEMS			
									SI	NO	SI	NO	SI	NO	SI	NO		
Variable 2: Calidad de vida del adulto mayor	INCLUSION SOCIAI	Participación social	¿Con qué frecuencia usted realiza Participación social en la comunidad?									X		X		X		
		Aceptación	¿Se considera usted incluido en los programas sociales que promociona el Distrito Duran?										X		X		X	
		Implicación	¿Se considera usted Aceptado por las personas de su sector o comunidad?								X		X		X		X	
	BIENESTAR FISICO	Actividades físicas diarias	¿Considera usted que las áreas verdes destinadas para recreación física, son de utilidad para la salud del Adulto Mayor?										X		X		X	
		Salud	¿Considera usted apropiada la atención sanitaria del adulto mayor en los hospitales del distrito Duran?										X		X		X	
		Ocio	¿Considera usted que su tiempo de ocio lo invierte en actividades físicas?							X		X		X		X		
	DESARROLLO PERSONAL	Creatividad	¿Considera usted que al realizar una actividad económica donde invierta su creatividad, obtendría beneficios en su vida?										X		X		X	
		Productividad	¿Se considera usted un generador de ingresos para sus familiares?										X		X		X	
		Logros	¿Considera usted un logro la obtención de un crédito para emprendimiento?							X		X		X		X		
	BIENESTAR MATERIAL	Estado financiero	¿Considera usted que los requisitos para obtener un crédito en el mies, son sencillos y claros para el adulto mayor del Distrito Duran?										X		X		X	
		Empleo y Seguridad financiera	¿Considera usted que un empleo para el Adulto mayor generaría una seguridad financiera?							X		X		X		X		

	Vivienda	¿Considera usted, que las viviendas de acogida otorgada por el gobierno, mejorarán la calidad de vida en el adulto mayor?								X		X		X	
RELACIONES INTERPERSONALES	Contactos sociales	¿Participa usted de reuniones sociales?								X		X		X	
	Familiares	¿Con que frecuencia habla con sus familiares que no viven con usted?								X		X		X	
	Amigos	¿Usted cuenta con apoyo económico de amigos o familiares?						X		X		X		X	
AUTODETERMINACION	Independencia Autosuficiencia	¿Considera usted que el bono MMA genera autosuficiencia e independencia económica en el adulto mayor?								X		X		X	
	oportunidades	¿Cree usted que el bono MMA genera oportunidad de obtener un crédito bancario?							X		X		X		X

OBSERVACIONES:

El instrumento si tiene correspondencia con las variables por ende si debe ser ejecutado y levantar la información requerida en la investigación.

Valoración Señalar (X) en el casillero
Correspondiente según su valoración

Aplicable	Aplicable después de algunos cambios	No aplicable
X		

DATOS DEL EXPERTO / JUES EVALUADOR:

DNI..0909464620

Nombres Y Apellidos. Maira Cruz López Paredes

Título de Profesión: Socióloga

Posgrado: Magister en Arbitraje y Mediación

Lugar Trabajo O Cargo Secretaria de la RED de Sociólogo,

Celular: 0995822208

Fecha De Revisión 03/06/2021.

Maira Cruz López Paredes
FIRMA DEL EVALUADOR

MATRIZ DE VALIDACIÓN DE CUESTIONARIO SOBRE BONO MIS MEJORES AÑOS- EXPERTO 3

VARIABLE	DIMENSIÓN	INDICADORES	ITEMS	OPCION DE					CITERIOS DE EVALUACION									
				SIEMPRE	CASI SIEMPRE	ABECÉS	NUNCA	CASI NUNCA	RELACION ENTRE VARIABLE		RELACION ENTRE DIMENSIONES		RELACION ENTRE INDICADORES		RELACION ENTRE ITEMS			
									SI	NO	SI	NO	SI	NO	SI	NO		
Variable 1.: "Bono Mis mejores años "	POBREZA	Servicios básicos	¿Considera usted que los servicios básicos llegan a la población vulnerable del Distrito Duran?										X		X		X	
		Agua potable	En el sector que usted reside, ¿ha contado con agua potable?										X		X		X	
		Energía eléctrica	En el sector que usted reside, ¿ha contado con energía eléctrica?										X		X		X	
		Alcantarillado	En el sector que usted reside, ¿ha contado con agua potable y alcantarillado?										X		X		X	
		Teléfono convencional.	En el sector que usted reside, ¿ha contado con teléfono convencional?						X				X		X		X	
	POBREZA EXTREMA	Salud.	¿Acude usted a realizarse chequeos médicos?										X		X		X	
		Educación	¿La educación que usted recibió fue por medio del estado?										X		X		X	
		Alimentación	¿Con que frecuencia usted se alimenta de manera saludable y adecuada?										X		X		X	
		Vivienda.	El lugar donde habita ha sido su residencia?						X				X		X		X	
	VULNERABILIDAD	trabajo/empleo	¿Con qué frecuencia usted trabaja?										X		X		X	
		bajos ingresos	¿Los ingresos que usted recibe han sido bajos?						X				X		X		X	
	PROTECCIÓN SOCIAL	Pensión no contributiva	¿Cuenta usted con la Pensión no contributiva?										X		X		X	
		Pensión AM.	¿Cuenta usted mensualmente con la pensión mis mejores años?						X				X		X		X	
	ASISTENCIA SOCIAL	Centros residenciales.	¿Ha accedido a un Centro residencial?										X		X		X	
		Centros gerontológicos Diurnos.	¿Ha sido partícipe de la atención en los Centros Diurnos?										X		X		X	
		Atención domiciliaria	¿Cuenta con atención domiciliaria?										X		X		X	
Espacios Activos con y sin alimentación		¿Participa usted en los Espacios Activos con y sin alimentación que existen su sector?						X				X		X		X		

MATRIZ DE VALIDACIÓN DE CUESTIONARIO SOBRE CALIDAD DE VIDA - EXPERTO 3

VARIABLE	DIMENCION	INDICADORES	ITEMS	OPCION DE					CITERIOS DE EVALUACION									
				SIEMPRE	CASI SIEMPRE	AVSSES	NUNCA	CASI NUNCA	RELACION ENTRE VARIABLES		RELACION ENTRE DIMENSIONES		RELACION ENTRE INDICADORES		RELACION ENTRE ITEMS			
									SI	NO	SI	NO	SI	NO	SI	NO		
Variable 2: Calidad de vida del adulto mayor	INCLUSION SOCIAI	Participación social	¿Con qué frecuencia usted realiza Participación social en la comunidad?										X				X	
		Aceptación	¿Se considera usted incluido en los programas sociales que promociona el Distrito Duran?										X				X	
		Implicación	¿Se considera usted Aceptado por las personas de su sector o comunidad?						X		X		X		X			
	BIENESTAR FISICO	Actividades físicas diarias	¿Considera usted que las áreas verdes destinadas para recreación física, son de utilidad para la salud del Adulto Mayor?										X				X	
		Salud	¿Considera usted apropiada la atención sanitaria del adulto mayor en los hospitales del distrito Duran?										X				X	
		Ocio	¿Considera usted que su tiempo de ocio lo invierte en actividades físicas?						X		X		X		X			
	DESARROLLO PERSONAL	Creatividad	¿Considera usted que al realizar una actividad económica donde invierta su creatividad, obtendría beneficios en su vida?										X				X	
		Productividad	¿Se considera usted un generador de ingresos para sus familiares?										X				X	
		Logros	¿Considera usted un logro la obtención de un crédito para emprendimiento?						X		X		X		X			
	BIENESTAR MATERIAL	Estado financiero	¿Considera usted que los requisitos para obtener un crédito en el mies, son sencillos y claros para el adulto mayor del Distrito Duran?										X				X	
Empleo y Seguridad financiera		¿Considera usted que un empleo para el Adulto mayor generaría una seguridad financiera?						X		X		X		X				

	Vivienda	¿Considera usted, que las viviendas de acogida otorgada por el gobierno, mejorarán la calidad de vida en el adulto mayor?									X		X		X	
RELACIONES INTERPERSONALES	Contactos sociales	¿Participa usted de reuniones sociales?									X		X		X	
	Familiares	¿Con que frecuencia habla con sus familiares que no viven con usted?									X		X		X	
	Amigos	¿Usted cuenta con apoyo económico de amigos o familiares?							X		X		X		X	
AUTODETERMINACION	Independencia Autosuficiencia	¿Considera usted que el bono MMA genera autosuficiencia e independencia económica en el adulto mayor?									X		X		X	
	oportunidades	¿Cree usted que el bono MMA genera oportunidad de obtener un crédito bancario?							X		X		X		X	

OBSERVACIONES: Las preguntas de los cuestionarios están enfocados a la realidad problemática, si aplicar.

.....

.....


.....

Valoración Señalar (X) en el casillero correspondiente según su valoración

Aplicable	Aplicable después de algunos cambios	No aplicable
X		

DATOS DEL EXPERTO / JUES EVALUADOR:

DNI: 1801032531
Nombres Y Apellidos. Magda Rojas Díaz
Título de Profesión: a Socióloga
Posgrado: Magíster en Seguridad y Defensa
Lugar Trabajo O Cargo... Docente Universidad de Guayaquil
Celular: 0991619408
Fecha de Revisión: 16/06/2021


FIRMA DEL EVALUADOR

MATRIZ DE VALIDACIÓN DE CUESTIONARIO SOBRE BONO MIS MEJORES AÑOS - EXPERTO 4

VARIABLE	DIMENSIÓN	INDICADORES	ITEMS	OPCIÓN DE					CRITERIOS DE EVALUACIÓN												
				SIEMPRE	CASI SIEMPRE	ABECÉS	NUNCA	CASI NUNCA	RELACION ENTRE VARIABLE		RELACION ENTRE DIMENSIONES		RELACION ENTRE INDICADORES		RELACION ENTRE ITEMS						
									SI	NO	SI	NO	SI	NO	SI	NO					
Variable 1.: "Bono Mis mejores años"	POBREZA	Servicios básicos	¿Considera usted que los servicios básicos llegan a la población vulnerable del Distrito Duran?											X		X		X			
		Agua potable	En el sector que usted reside, ¿ha contado con agua potable?												X		X		X		
		Energía eléctrica	En el sector que usted reside, ¿ha contado con energía eléctrica?													X		X		X	
		Alcantarillado	En el sector que usted reside, ¿ha contado con agua potable y alcantarillado?													X		X		X	
		Teléfono convencional.	En el sector que usted reside, ¿ha contado con teléfono convencional?								X					X		X		X	
	POBREZA EXTREMA	Salud.	¿Acude usted a realizarse chequeos médicos?													X		X		X	
		Educación	¿La educación que usted recibió fue por medio del estado?													X		X		X	
		Alimentación	¿Con que frecuencia usted se alimenta de manera saludable y adecuada?													X		X		X	
		Vivienda.	El lugar donde habita ha sido su residencia?							X						X		X		X	
	VULNERABILIDAD	trabajo/empleo	¿Con qué frecuencia usted trabaja?													X		X		X	
		bajos ingresos	¿Los ingresos que usted recibe han sido bajos?							X						X		X		X	
	PROTECCIÓN SOCIAL	Pensión no contributiva	¿Cuenta usted con la Pensión no contributiva?													X		X		X	
		Pensión AM.	¿Cuenta usted mensualmente con la pensión mis mejores años?							X						X		X		X	
	ASISTENCIA SOCIAL	Centros residenciales.	¿Ha accedido a un Centro residencial?													X		X		X	
		Centros gerontológicos Diurnos.	¿Ha sido partícipe de la atención en los Centros Diurnos?													X		X		X	
		Atención domiciliaria	¿Cuenta con atención domiciliaria?													X		X		X	
Espacios Activos con y sin alimentación		¿Participa usted en los Espacios Activos con y sin alimentación que existen su sector?							X						X		X		X		

MATRIZ DE VALIDACIÓN DE CUESTIONARIO SOBRE CALIDAD DE VIDA - EXPERTO 4

VARIABLE	DIMENCION	INDICADORES	ITEMS	OPCION DE					CITERIOS DE EVALUACION									
				SIEMPRE	CASI SIEMPRE	AVSSES	NUNCA	CASI NUNCA	RELACION ENTRE VARIABLES		RELACION ENTRE DIMENSIONES		RELACION ENTRE INDICADORES		RELACION ENTRE ITEMS			
									SI	NO	SI	NO	SI	NO	SI	NO		
Variable 2: Calidad de vida del adulto mayor	INCLUSION SOCIAI	Participación social	¿Con qué frecuencia usted realiza Participación social en la comunidad?										X					X
		Aceptación	¿Se considera usted incluido en los programas sociales que promociona el Distrito Duran?										X					X
		Implicación	¿Se considera usted Aceptado por las personas de su sector o comunidad?						X		X		X					X
	BIENESTAR FISICO	Actividades físicas diarias	¿Considera usted que las áreas verdes destinadas para recreación física, son de utilidad para la salud del Adulto Mayor?										X					X
		Salud	¿Considera usted apropiada la atención sanitaria del adulto mayor en los hospitales del distrito Duran?										X					X
		Ocio	¿Considera usted que su tiempo de ocio lo invierte en actividades físicas?						X		X		X					X
	DESARROLLO PERSONAL	Creatividad	¿Considera usted que al realizar una actividad económica donde invierta su creatividad, obtendría beneficios en su vida?										X					X
		Productividad	¿Se considera usted un generador de ingresos para sus familiares?										X					X
		Logros	¿Considera usted un logro la obtención de un crédito para emprendimiento?						X		X		X					X
	BIENESTAR MATERIAL	Estado financiero	¿Considera usted que los requisitos para obtener un crédito en el mies, son sencillos y claros para el adulto mayor del Distrito Duran?										X					X
Empleo y Seguridad financiera		¿Considera usted que un empleo para el Adulto mayor generaría una seguridad financiera?						X		X		X					X	

	Vivienda	¿Considera usted, que las viviendas de acogida otorgada por el gobierno, mejorarán la calidad de vida en el adulto mayor?									X		X		X	
RELACIONES INTERPERSONALES	Contactos sociales	¿Participa usted de reuniones sociales?									X		X		X	
	Familiares	¿Con que frecuencia habla con sus familiares que no viven con usted?									X		X		X	
	Amigos	¿Usted cuenta con apoyo económico de amigos o familiares?							X		X		X		X	
AUTODETERMINACION	Independencia Autosuficiencia	¿Considera usted que el bono MMA genera autosuficiencia e independencia económica en el adulto mayor?									X		X		X	
	oportunidades	¿Cree usted que el bono MMA genera oportunidad de obtener un crédito bancario?							X		X		X		X	

OBSERVACIONES: Las preguntas de los cuestionarios están enfocados a la realidad problemática, si aplicar.

.....

Valoración Señalar (X) en el casillero correspondiente según su valoración

Aplicable	Aplicable después de algunos cambios	No aplicable
X		

DATOS DEL EXPERTO / JUES EVALUADOR:

DNI.:1717585317
 Nombres Y Apellidos. Santiago Estrella Chicaiza.
 Título de Profesión: Ingeniero comercial.
 Posgrado: Magíster En gestión de talento Humano
 Lugar Trabajo O Cargo; Representante Legal Fundación Cerca del Cielo
 Celular: 0991282227
 Fecha De Revisión 10/06/2021.


FIRMA DEL EVALUADOR

MATRIZ DE VALIDACIÓN DE CUESTIONARIO SOBRE BONO MIS MEJORES AÑOS –EXPERTO 5

VARIABLE	DIMENSIÓN	INDICADORES	ITEMS	OPCION DE					CITERIOS DE EVALUACION									
				SIEMPRE	CASI SIEMPRE	ABECÉS	NUNCA	CASI NUNCA	RELACION ENTRE VARIABLE		RELACION ENTRE DIMENSIONES		RELACION ENTRE INDICADORES		RELACION ENTRE ITEMS			
									SI	NO	SI	NO	SI	NO	SI	NO		
Variable 1 : "Bono Mis mejores años "	POBREZA	Servicios básicos	¿Considera usted que los servicios básicos llegan a la población vulnerable del Distrito Duran?										X		X		X	
		Agua potable	En el sector que usted reside, ¿ha contado con agua potable?										X		X		X	
		Energía eléctrica	En el sector que usted reside, ¿ha contado con energía eléctrica?										X		X		X	
		Alcantarillado	En el sector que usted reside, ¿ha contado con agua potable y alcantarillado?										X		X		X	
		Teléfono convencional.	En el sector que usted reside, ¿ha contado con teléfono convencional?						X				X		X		X	
	POBREZA EXTREMA	Salud.	¿Acude usted a realizarse chequeos médicos?										X		X		X	
		Educación	¿La educación que usted recibió fue por medio del estado?										X		X		X	
		Alimentación	¿Con que frecuencia usted se alimenta de manera saludable y adecuada?										X		X		X	
		Vivienda.	El lugar donde habita ha sido su residencia?						X				X		X		X	
	VULNERABILIDAD	trabajo/empleo	¿Con qué frecuencia usted trabaja?										X		X		X	
		bajos ingresos	¿Los ingresos que usted recibe han sido bajos?						X				X		X		X	
	PROTECCIÓN SOCIAL	Pensión no contributiva	¿Cuenta usted con la Pensión no contributiva?										X		X		X	
		Pensión AM.	¿Cuenta usted mensualmente con la pensión mis mejores años?						X				X		X		X	
	ASISTENCIA SOCIAL	Centros residenciales.	¿Ha accedido a un Centro residencial?										X		X		X	
		Centros gerontológicos Diurnos.	¿Ha sido partícipe de la atención en los Centros Diurnos?										X		X		X	
		Atención domiciliaria	¿Cuenta con atención domiciliaria?										X		X		X	
Espacios Activos con y sin alimentación		¿Participa usted en los Espacios Activos con y sin alimentación que existen su sector?						X				X		X		X		

MATRIZ DE VALIDACIÓN DE CUESTIONARIO SOBRE CALIDAD DE VIDA - EXPERTO 5

VARIABLE	DIMENSION	INDICADORES	ITEMS	OPCION DE					CITERIOS DE EVALUACION																				
				SIEMPRE	CASI SIEMPRE	AVSSES	NUNCA	CASI NUNCA	RELACION ENTRE VARIABLE		RELACION ENTRE DIMENSIONES		RELACION ENTRE INDICADORES		RELACION ENTRE ITEMS														
									SI	NO	SI	NO	SI	NO	SI	NO													
Variable 2: Calidad de vida del adulto mayor	INCLUSION SOCIAI	Participación social	¿Con qué frecuencia usted realiza Participación social en la comunidad?																X										
		Aceptación	¿Se considera usted incluido en los programas sociales que promociona el Distrito Duran?																	X									
		Implicación	¿Se considera usted Aceptado por las personas de su sector o comunidad?						X									X		X									
	BIENESTAR FISICO	Actividades físicas diarias	¿Considera usted que las áreas verdes destinadas para recreación física, son de utilidad para la salud del Adulto Mayor?																X										
		Salud	¿Considera usted apropiada la atención sanitaria del adulto mayor en los hospitales del distrito Duran?																X										
		Ocio	¿Considera usted que su tiempo de ocio lo invierte en actividades físicas?						X								X		X										
	DESARROLLO PERSONAL	Creatividad	¿Considera usted que al realizar una actividad económica donde invierta su creatividad, obtendría beneficios en su vida?															X											
		Productividad	¿Se considera usted un generador de ingresos para sus familiares?															X											
		Logros	¿Considera usted un logro la obtención de un crédito para emprendimiento?						X							X		X											
	BIENESTAR MATERIAL	Estado financiero	¿Considera usted que los requisitos para obtener un crédito en el mies, son sencillos y claros para el adulto mayor del Distrito Duran?																				X		X				

	Empleo y Seguridad financiera	¿Considera usted que un empleo para el Adulto mayor generaría una seguridad financiera?									X		X		X	
	Vivienda	¿Considera usted, que las viviendas de acogida otorgada por el gobierno, mejorarán la calidad de vida en el adulto mayor?									X		X		X	
RELACIONES INTERPERSONALES	Contactos sociales	¿Participa usted de reuniones sociales?									X		X		X	
	Familiares	¿Con que frecuencia habla con sus familiares que no viven con usted?									X		X		X	
	Amigos	¿Usted cuenta con apoyo económico de amigos o familiares?							X		X		X		X	
AUTODETERMINACION	Independencia Autosuficiencia	¿Considera usted que el bono MMA genera autosuficiencia e independencia económica en el adulto mayor?									X		X		X	
	oportunidades	¿Cree usted que el bono MMA genera oportunidad de obtener un crédito bancario?							X		X		X		X	

OBSERVACIONES :Podemos evidenciar que el instrumento identifica la 2 variables de la investigación la una en relación con el Bono y los mejores años y la otra en relación a la calidad de vida del adulto mayor, después de hacer una revisión general del instrumento se puede observar que existe una relación directa entre dimensión, indicadores e ítems, lo cual permite que el instrumento tenga coherencia es decir sea pertinente, un segundo aspecto tiene que ver con la suficiencia y claridad de las preguntas del instrumento en este aspecto puedo manifestar que el investigador ha desarrollado un banco de preguntas que son claras y suficientes para responder al objetivo de la investigación en este ámbito se puede evidenciar que el investigador ha tenido que recurrir a desagregar algunas dimensiones como el Bienestar Físico y Material, como lo de Pobreza y Pobreza Extrema para lograr cumplir con el objetivo propuesto en la investigación .Puedo concluir que el instrumento es aplicable y que responde al objeto de la investigación.

Valoración Señalar (X) en el casillero
Correspondiente según su valoración

Aplicable	Aplicable después de algunos cambios	No aplicable
X		

DATOS DEL EXPERTO / JUES EVALUADOR:

DNI..0910841840
Nombres Y Apellidos. Javier Antonio García Morales
Título de Profesión: Sociólogo
Posgrado: Magíster en Desarrollo
Lugar Trabajo O Cargo. Docente Universidad de las Artes
Celular: 0910841840
Fecha De Revisión 10/06/2021.



firmado electrónicamente por:
**JAVIER ANTONIO
 GARCIA MORALES**

JAVIER GARCÍA MORALES

ANEXO 8:

PRUEBA PILOTO ALFA DE CRONBACH DE LA VARIABLE BONO MIS MEJORES AÑOS

Rangos	Magnitud
0,81 a 1,00	Muy Alta
0,61 a 0,80	Alta
0,41 a 0,60	Moderada
0,21 a 0,40	Baja
0,01 a 0,20	Muy Baja

Intervalo al que pertenece el coeficiente alfa de Cronbach	Valoración de la fiabilidad de los ítems analizados
[0 ; 0,5[Inaceptable
[0,5 ; 0,6[Pobre
[0,6 ; 0,7[Débil
[0,7 ; 0,8[Aceptable
[0,8 ; 0,9[Bueno
[0,9 ; 1]	Excelente

Tabla 1

Confiabilidad de los instrumentos

Instrumento	Alfa de Cronbach	Alfa de Cronbach basada en elementos estandarizados	Valoración
Bono mis mejores años (17 ítems)	0,654	0,674	Alta confiabilidad
Calidad de vida (17 ítems)	0,874	0,877	Muy Alta confiabilidad

Nota: Prueba Alfa de Cronbach

ANALISIS DE CONFIABILIDAD “Variable: Bono mis mejores años”

Estadísticos de fiabilidad

Alfa de Cronbach	Alfa de Cronbach basada en elementos estandarizados	N de elementos
0,654	0,674	17

INSTRUMENTO CONFIABLE PARA EVALUAR LAS VARIABLES EN ESTUDIO.

Estadísticas de total de elemento “Variable: Bono mis mejores años”

	Media de escala si el elemento se ha suprimido	Varianza de escala si el elemento se ha suprimido	Correlación total de elementos corregida	Correlación múltiple al cuadrado	Alfa de Cronbach si el elemento se ha suprimido
Ítem 01	46,69	62,194	0,319	0,368	0,632
Ítem 02	46,27	61,005	0,401	0,361	0,622
Ítem 03	45,03	61,380	0,475	0,374	0,618
Ítem 04	46,96	58,554	0,449	0,629	0,612
Ítem 05	47,13	59,593	0,444	0,455	0,615
Ítem 06	45,49	62,978	0,383	0,298	0,628
Ítem 07	44,59	64,471	0,165	0,287	0,652
Ítem 08	45,20	63,535	0,343	0,259	0,632
Ítem 09	44,64	64,257	0,266	0,217	0,639
Ítem 10	45,87	65,297	0,147	0,203	0,653
Ítem 11	44,77	71,268	-0,152	0,179	0,682
Ítem 12	47,20	62,442	0,297	0,259	0,635
Ítem 13	44,74	65,406	0,075	0,455	0,669
Ítem 14	47,34	62,614	0,299	0,279	0,635
Ítem 15	46,48	62,210	0,214	0,366	0,647
Ítem 16	45,83	63,134	0,139	0,263	0,662
Ítem 17	46,71	61,810	0,269	0,245	0,638

ANALISIS DE CONFIABILIDAD “Variable: Calidad de vida”

Estadísticos de fiabilidad

Alfa de Cronbach	Alfa de Cronbach basada en elementos estandarizados	N de elementos
0,874	0,877	17

INSTRUMENTO CONFIABLE PARA EVALUAR LAS VARIABLES EN ESTUDIO.

Estadísticas de total de elemento “Variable: Calidad de vida”

	Media de escala si el elemento se ha suprimido	Varianza de escala si el elemento se ha suprimido	Correlación total de elementos corregida	Correlación múltiple al cuadrado	Alfa de Cronbach si el elemento se ha suprimido
Ítem 01	50,94	126,498	0,564	0,533	0,865
Ítem 02	50,83	125,200	0,614	0,531	0,863
Ítem 03	50,16	128,620	0,550	0,378	0,866
Ítem 04	50,84	120,315	0,584	0,550	0,864
Ítem 05	50,60	130,638	0,456	0,365	0,869
Ítem 06	50,95	123,189	0,681	0,556	0,860
Ítem 07	50,06	130,535	0,457	0,368	0,869
Ítem 08	50,79	134,769	0,187	0,148	0,881
Ítem 09	50,14	133,592	0,263	0,210	0,877
Ítem 10	51,53	119,294	0,710	0,660	0,858
Ítem 11	50,02	130,084	0,452	0,337	0,869
Ítem 12	50,89	120,042	0,538	0,576	0,867
Ítem 13	50,90	128,861	0,528	0,434	0,867
Ítem 14	50,74	130,670	0,453	0,397	0,869
Ítem 15	51,13	132,159	0,373	0,379	0,872
Ítem 16	50,37	128,192	0,554	0,372	0,866
Ítem 17	51,30	116,506	0,664	0,649	0,860

Encuestas realizada en el distrito 09D24

298



Gráficos de las encuestas

