



UNIVERSIDAD CÉSAR VALLEJO

ESCUELA DE POSGRADO
PROGRAMA ACADÉMICO DE MAESTRÍA EN GESTIÓN
PÚBLICA

Gestión del presupuesto por resultados y su relación con la calidad del gasto público en la Municipalidad Provincial de Santiago de Chuco, 2020.

TESIS PARA OBTENER EL GRADO ACADÉMICO DE:
Maestro en Gestión Pública

AUTOR:

Paredes Horna, Segundo Valdemar (ORCID: 0000-0001-5254-2360)

ASESOR:

Mg. Baca López, Marcos Gregorio (ORCID: 0000-0001-5254-2360)

LÍNEA DE INVESTIGACIÓN

Gestión de Políticas Públicas

CHIMBOTE - PERÚ

2020

DEDICATORIA

Este trabajo de investigación, fruto de mi esfuerzo y deseos de salir adelante se lo dedico a mi familia quienes me han demostrado la grandeza de su corazón para apoyarme en todo este proceso de formación académica y su lucha incansable de aliento para ser una mejor persona

Segundo Paredes Horna

AGRADECIMIENTO

Agradezco a Dios por permitirme llegar a esta etapa de mi formación académica con buena salud guiándome siempre por el camino correcto.

Asimismo quiero agradecer a la Universidad César Vallejo ,a la escuela de posgrado , a mis docentes quienes en su loable labor mostraron siempre el interés por lograr en mi ser un profesional con vocación de servicio a la gestión pública y en especial a mi asesor Mg. Marcos Gregorio Baca López por ser un ejemplo a seguir quien dedico su esmero y paciencia me encaminó a lograr consolidar este trabajo de tesis que refleja el desarrollo de mis aspiraciones futuras en el ejercicio de la función pública.

Y finalmente quiero agradecer a todas las personas que formaron parte de esta investigación prestándome todas las facilidades para el desarrollo de la presente

El Autor

ÍNDICE DE CONTENIDOS

	Pág.
Carátula	i
Dedicatoria	ii
Agradecimiento	iii
Índice de contenidos	iv
Índice de tablas	vi
Índice de gráficos y figuras	vii
Resumen	vii
Abstract	ix
I. INTRODUCCIÓN	10
II. MARCO TEÓRICO	13
III. METODOLOGÍA	22
3.1. Tipo y diseño de investigación	22
3.2. Variables y operacionalización	24
3.3. Población, muestra, muestreo, unidad de análisis	26
3.4. Técnicas e instrumentos de recolección de datos	28
3.5. Procedimientos	29
3.6. Método de análisis de datos	30
3.7. Aspectos éticos	30
IV. RESULTADOS	31
V. DISCUSIÓN	40
VI. CONCLUSIONES	44
VII. RECOMENDACIONES	46
REFERENCIAS	47
ANEXOS	49

ÍNDICE DE TABLAS

	Pág	
Tabla 1	Técnicas e instrumentos de recolección de datos	27
Tabla 2	Interpretación de Coeficientes de Correlación Rho de Spearman	30
Tabla 3	Niveles de la dimensión estratégica de la gestión del presupuesto por resultados de la Municipalidad Provincial de Santiago de Chuco 2020	31
Tabla 4	Niveles de la dimensión técnica presupuestal de la gestión del presupuesto por resultados de la Municipalidad Provincial de Santiago de Chuco 202	32
Tabla 5	Niveles de la variable gestión del presupuesto por resultados de la Municipalidad Provincial de Santiago de Chuco 2020	33
Tabla 6	Niveles de la eficiencia de la calidad del gasto público de la Municipalidad Provincial de Santiago de Chuco 2020	34
Tabla 7	Niveles de la eficacia de la calidad del gasto público de la Municipalidad Provincial de Santiago de Chuco 2020	35
Tabla 8	Niveles de la variable calidad del gasto público de la Municipalidad Provincial de Santiago de Chuco	36
Tabla 09:	Prueba correlacional entre la gestión del presupuesto por resultados y calidad del gasto público.	37
Tabla 10	Prueba correlacional entre la dimensión estratégica y calidad del gasto público.	38
Tabla 11	Prueba correlacional entre la dimensión técnica presupuestal y calidad del gasto público.	39

ÍNDICE DE FIGURAS

Figura 1	Niveles de la dimensión estratégica	Pág. 31
Figura 2	Niveles de la dimensión técnica presupuestal	32
Figura 3	Niveles de la variable presupuesto por resultados	33
Figura 4	Niveles de la dimensión eficiencia de la calidad del gasto público.}	34
Figura 5	Niveles de dimensión eficacia	35
Figura 6	Niveles de variable calidad del gasto	36

RESUMEN

El presente trabajo de investigación tuvo por objetivo, determinar la relación entre la gestión del presupuesto por resultados y la calidad del gasto público en la Municipalidad Provincial de Santiago de Chuco, 2020.

Para la elaboración del presente informe se contó con la colaboración de 39 funcionarios de las oficinas de dirección ejecutiva, administración, presupuesto, logística, contabilidad, recursos humanos de la Municipalidad Provincial de Santiago de Chuco, para el análisis de las variables gestión del presupuesto por resultados y la calidad del gasto público, el tipo de estudio es básica con un enfoque metodológico cuantitativa y con un diseño correlacional, pues se buscó establecer la relación entre las variables ya mencionadas, a la muestra se le aplicaron dos cuestionarios que midieron cada una de las variables de estudio, los instrumentos pasaron por los procesos de validación y de confiabilidad antes de ser aplicados, de esta manera podemos asegurar la seriedad de los resultados que publicamos y así poder ser una fuente de consulta para futuras investigaciones relacionadas con nuestras variables.

Luego de la recolección y análisis de los datos se realizó la comprobación de la hipótesis de investigación con niveles de confianza del 95%, resultando como conclusión principal que: Existe relación significativa entre la gestión del presupuesto por resultados y la calidad del gasto público en la Municipalidad Provincial de Santiago de Chuco, 2020. Lo que se justifica con el coeficiente obtenido de 0,894 que en la escala de Rho de Spearman significa correlación positiva alta o fuerte; con un 99% de nivel de confianza y un 1% de margen de error; se percibe así que el p-valor es de 0,000 menor al 0,05 margen de error, lo que nos permite confirmar que existe correlación entre las variables de estudio.

Palabras clave: gestión pública, presupuesto, gasto, calidad.

ABSTRACT

The objective of this research work was to determine the relationship between the management of the budget by results and the quality of public spending in the Provincial Municipality of Santiago de Chuco, 2020.

For the preparation of this report, 39 officials from the offices of executive management, administration, budget, logistics, accounting, human resources of the Provincial Municipality of Santiago de Chuco collaborated for the analysis of the variables management of the budget by results and the quality of public spending, the type of study is basic with a quantitative methodological approach and with a correlational design, since it was sought to establish the relationship between the aforementioned variables, the sample was applied two questionnaires that measured each of The study variables, the instruments went through the validation and reliability processes before being applied, in this way we can ensure the seriousness of the results that we publish and thus be able to be a source of consultation for future research related to our variables.

After data collection and analysis, the research hypothesis was tested with 95% confidence levels, resulting in the main conclusion that: There is a significant relationship between budget management by results and the quality of public spending in the Provincial Municipality of Santiago de Chuco, 2020. What is justified by the coefficient obtained of 0.894, which on the Spearman Rho scale means high or strong positive correlation; with a 99% confidence level and a 1% margin of error; It is thus perceived that the p-value is 0.000 less than the 0.05 margin of error, which allows us to confirm that there is a correlation between the study variables.

Keywords: public management, budget, spending, quality.

I. INTRODUCCIÓN

La misión gubernamental tiene como fin el ofrecer al poblador realizándolo a través de su organización de Régimen, y en el argumento de las municipalidades, como administración gubernamental local a través del sumario de separación condescendiendo el crecimiento socio- económico de sus naciones, atestiguando y perfeccionando los servicios básicos, ampliando el bienestar de la urbe. La tarea comunal es el adyacente de encargos que consuma la municipalidad y a modo se dirigen los recursos aprovechables, además ser el principal delegado del impulso especial. (Santillan, 2016)

América Latina resistió contrariedades de oscilación en sus regímenes y esto esencialmente, por el insatisfecho y la proterva intendencia de los caudales gubernamentales generando descontento en los vecindarios con sus imperios por no oprimir la discrepancia entre las raleas sindicales. (Iwanowski, 2017)

Esto se comparece suministrando en indiviso el orbe ya a partir forja numerosos tiempos, donde diversas humanidades se acoplan con un solo ecuéñime sujetar la disconformidad y ser preciados por sus soberanías y acumulaciones de jurisdicción, un sumario representativo en la leyenda fue la Revolución Francesa, donde los apremios sindicales y gubernamentales, conmovieron toda Francia e incluso la naturaleza y esto con sus resúmenes de manumisión, analogía y Camaradería. (Klicperova-Baker & Feierabend, 2020)

En la costumbre ensayistas como Bexell & Jönsson (2019) y Delanka, et al., (2020) insinúan en sus apartados que la ONU disfruta como impersonal el perfeccionamiento razonable, donde se investigación fundar un régimen de faena para efectuar confederaciones entre corporaciones cosmopolitas, administraciones y la colectividad civil abrir los ojos a los indigentes y inspecciona que no hay mejora razonable sin primitivamente comprimir la pobreza.

En el recinto originario se comparece impulsando la implementación de aparejos de cometido postulado por corolarios mecanismos que se adoptan para distribuir, programar e invertir los recursos en proyectos que generen impacto social para optimar la disposición del sangría público consolidando de esta manera en la prosperidad de la eficacia de vida de la sociedad para dominar la discrepancia de las países obteniendo como soporte nomológico, mediante esta se plantea encomendar a las soberanías e establecimientos del templanza en sus disímiles horizontes y con la proporcionada gozne y compromiso de resguardar las insuficiencias de inseparables las poblaciones en su superioridad incomparables metrópolis de nosotros nación contraponer la peregrinación y progresión poblacional, se consigue comprobar el perfeccionamiento de sus residentes y esto a un encargo simultáneo ingrese las poderíos y fragmento trascendental de esto fue la firmamento de sus demarcaciones el firmamento de ignorados circunscripciones condesciende adjudicarse grafía habitante y tramitar sus haciendas específicos abrir los ojos las penurias de la urbe. (Ciommi, Zambon & Salvati ,2020).

Analizando el entorno local considera la dificultad que registran las entidades gubernamentales, como es la Municipalidad Provincial de Santiago de Chuco, el presupuesto público designado para ésta entidad se ha incrementado en los últimos tiempos ya que la Provincia de Santiago de Chuco se encuentra en zona de exploración minera, que ha apaleado un agregado urgido en los últimos años dejando entrever que aún persiste deficiencias en la población manteniendo a la Provincia en el atraso, se verá muy afectado por las inversiones públicas efectuadas en los postrimeros tiempos del valor público brindado a la población , producto de la actual crisis internacional el supuesto Gubernamental, es una adminículo trascendental para que el gobierno desempeñe su ocupación fundamental de conceder de valores a la urbe, a través de la Gerencia Pública empero, desemejantes son los erudiciones y observación que finiquitan que el supuesto, tal como se perpetra en la actualidad, no adquiere fortalecer en un avío de mandato que

suscite un racionamiento proporcionado de los caudales públicos y el usura de enseres positivos e intactos a asistencia de la urbe

Por ello este estudio pretende medir ¿Cuál es el nivel de relación que coexiste ingrese la misión del supuesto por secuelas y la aptitud de carcoma pública en la Municipalidad Provincial de Santiago de Chuco, en el año 2020?

La variable gestión del presupuesto por resultados presenta una nueva alternativa de conceptos, siendo este un componente de mucha importancia dentro de la gestión pública, es por este motivo que la investigación se justifica por la puesta en servicio para futuras investigaciones.

Respecto de la segunda variable, calidad del gasto público, es importante conocer su eficiencia, ya que la mandato del supuesto por resultados tiene por imperativo la existencia de una necesidad de enfocarse en los resultados y productos antes que en los insumos, ya que estos últimos solo sirven para lograr los objetivos, por ello el informe de investigación es relevante ya que se logró prescribir la eficacia del consumo en la Municipalidad Provincial de Santiago de Chuco, lo cual perjudica de una sociedad beneficiaria que busca cubrir sus necesidades que se debe garantizar en el futuro la direccionalidad de nuestro Perú como nación. En todo espacio del caso del estudio posee valor teórico, mediante el cual de la realización presupuestal se indaga la eficacia y efectividad de la realización del postulado estipulado a través de un año y luego es como punto de partida de la revisión presupuestal que se coadyuva, en la creación del presupuesto hacia el siguiente año fiscal.

Es el caso de nuestro Perú en donde tenemos siempre escocés de recursos económicos - financieros, es necesaria una política pública que se dirija hacia los resultados, se entiende la importancia vital en la fuste y efectividad de los procesos. La contemporánea investigación se expone además una herramienta de servicio hacia la mejora en los resultados esperados

para la Municipalidad Provincial de Santiago de Chuco, con basamento en la eficiencia y eficacia del gasto público. Esta justificación práctica se enfatiza en el recojo de la información, la cual aportó información que puede ser considerada como importante por los estudiosos de la materia, en relación con las variables estudiadas. Esta información complementa y enriquece el trabajo de aquellos que han orientado sus estudios a buscar los efectos de una adecuada gestión pública, puesto que los hallazgos de este estudio ayudarán a las organizaciones a identificar los indicadores que deben reforzarse.

Teniendo en cuenta lo expresado se plantearon los siguientes objetivos, siendo el general: Prescribir la correspondencia la Municipalidad Provincial de Santiago de Chuco 2020, y lo específicos: a) Identificar el nivel de los componentes de la gestión del presupuesto por resultados, según los colaboradores, de la Municipalidad Provincial de Santiago de Chuco 2020, b) Identificar el nivel de los componentes de la calidad del gasto público, según los colaboradores, de la Municipalidad Provincial de Santiago de Chuco 2020, c) Determinar el grado de relación entre la dimensión estratégica y la calidad del gasto público en la Municipalidad Provincial de Santiago de Chuco 2020 y e) Determinar el grado de relación entre la dimensión técnica presupuestal y la calidad del gasto público en la Municipalidad Provincial de Santiago de Chuco 2020.

La hipótesis de investigación se planteó así, Ha: “Existe relación significativa ingreso al mandato sospecha por secuelas y la calidad del gasto público en la Municipalidad Provincial de Santiago de Chuco 2020”. Y, Ho: “No coexiste correlación significativa entre la gestión del presupuesto por resultados y la calidad del gasto público en la Municipalidad Provincial de Santiago de Chuco 2020”. Las hipótesis específicas se trabajaron en función del grado de relación de las dimensiones estratégica y técnica presupuestal con la calidad del gasto público respectivamente

II. MARCO TEÓRICO

De acuerdo a los lineamientos del presente informe se han considerado estudios que han antecedido al nuestro y que en un posterior momento nos ayudarán a sustentar nuestros hallazgos, entre las investigaciones consideramos a: Quintanilla (2017), quien presenta su trabajo de investigación titulado “La reforma de la gestión pública en Colombia: una aproximación a los procesos de rendición de cuentas y análisis de los indicadores de eficiencia del gasto público propuestos”; el objetivo planteado fue analizar las pautas y programaciones de reforma de la Administración Pública, con la finalidad de conocer las metodologías y tendencias en el modelo de la Nueva Gestión Pública, cuya pretensión es que las actividades que realizan las entidades públicas cumpla con satisfacer las necesidades de la ciudadanía con costo menor sea posible. Por otro lado en Ecuador, Zúñiga (2015), en su trabajo titulado “Análisis de los lineamientos y mecanismos para la elaboración y formulación de las proformas presupuestarias en las entidades del sector público del Ecuador”, puso como objetivo general, “analizar los lineamientos de la elaboración en las proformas presupuestarias en América Latina”. Su investigación fue de estudio tipo análisis de comparación, confirmó que en Ecuador para la elaboración de presupuestos, se aplica la técnica metodológica conocida como “Presupuestos por Resultados” asimismo que introduce la “Gestión por Resultados” cuyo fin principal es de minimizar la estática en la confección de los presupuestos, la negociación presupuestario es facultada entre varios y muchos intervinientes que la constituyen, evitando que los presupuestos institucionales sean recortados, proponiendo una mirada con perspectiva y plazo más amplio, y así mismo se apertura la orientación de nueva toma decisiones en cuanto a la rendición de cuentas. A diferencia, Chile usa la técnica “Presupuesto por Resultados”, orienta las etapas de presupuesto, planificación, y control como sinónimo de evaluación, articula los ingresos mediante el cual se estipula el uso de la aplicación del o Balance

Cíclicamente Ajustado o la Metodología del Balance Estructural. Por otro lado Argentina, propone sus “presupuestos en base a la técnica del Presupuesto por Programas”.

Otra investigación realizada por Ccayo (2017) en su trabajo “Eficiencia del presupuesto por resultados en la gestión financiera de la red salud centro. Ayacucho”, cuyo objetivo fue “determinar la eficiencia del presupuesto por resultados en la gestión financiera de la red salud centro, Ayacucho”. La metodología empleada a este estudio fue: de tipo no experimental con un diseño descriptivo, estuvo integrada la población estuvo compuesta por la totalidad de profesionales y empleados y trabajadores técnicos de las áreas que tienen que ver con el presupuesto y planeamiento de la “red de salud centro”, así mismo la forma de muestrear se realizó de forma no probabilística. Al final de la investigación se precisó que el 40% de los encuestados mencionan que “la eficiencia del presupuesto por resultado en la gestión financiera es regular”, Así mismo un 23,3% afirmaron que la gestión financiera es alta, el porcentaje de un 20% mencionaron que es deficiente y un 16,7% muy eficiente, siendo las conclusiones: “La eficiencia del presupuesto por resultados en la gestión financiera de la Red Salud es regular afirma el 40%. El 39.42% califica como regular la eficiencia de planes y presupuestos en la gestión financiera de la Red de Salud Centro.”

Supo (2015) en su investigación titulada “Influencia del presupuesto por resultados en la gestión del gasto en la municipalidad distrital de José Domingo Choquehuanca”. Planteó como objetivo general: “Determinar la influencia del presupuesto por resultados en la gestión del gasto”. El procedimiento de realización del muestreo fue la ocupación de toda la población del distrito de Sarin. Donde utilizó una sistemática investigativa de investigación utilizada con el método descriptivo, deductivo y analítico, arribó a las conclusiones que “la municipalidad distrital no prioriza el presupuesto público asignado, descuidando las verdaderas necesidades de la población,

se centran en gastos de infraestructura y no en gastos que mejoren la calidad de vida de la población; el promedio del indicador de eficacia de los gastos fue de 0.53% y en el periodo 2014 el promedio del indicador de eficacia de los gastos fue de 0.83%, lo que significa en ambos casos hubo un menor grado de ejecución de los gastos frente al presupuesto institucional modificado, demostrando que no alcanzaron los objetivos y metas presupuestales durante el año fiscal”.

Finalmente, Huamán (2019) en su informe de investigación que hizo posible en la Universidad Nacional Micaela Bastidas de Apurímac, tuvo como finalidad u objetivo primordial, “determinar el nivel de relación entre la Planificación Operativa Institucional y la Ejecución Presupuestal de la Universidad Nacional Micaela Bastidas de Apurímac”, para realizar la investigación, las áreas de planeamiento y presupuesto dieron diferente información para ser estudiada y analizada. Este estudio, se aplicó como enfoque el cualitativo, de tipo investigativo descriptiva correlacional y contó con un diseño Longitudinal de Tendencia No experimental, además en relación al codificar de los datos. Se obtuvieron los datos siguientes; “se logró determinar que existe una relación no tan significativa entre la planificación operativa institucional y la ejecución presupuestal de la Universidad Nacional Micaela Bastidas de Apurímac”, siendo así que el dinero gastado como presupuestos destinados (PIA) como año fiscal sumaron una cantidad total de S/.111,213,129 de la misma manera se presentando un comportamiento diferenciado cuya significativa en los años 2015 y 2016, las cantidades de la modificación presupuestaria (PIM) por otro lado lo presentando es un comportamiento variado uniforme con alto grado de específico en todas las etapas en correlación al PIA; es por ello que el presupuesto en lugar de elevarse se minimizó por debajo de lo normal, ocurrido los hecho por la causa de la deficiente ejecución presupuestal de los años pasados. Para conclusión si se verifico la hipótesis “existe una correlación directa positiva y significativa entre la Planificación Operativa Institucional y la Ejecución Presupuestal de

la Universidad Nacional Micaela Bastidas de Apurímac”; esto les llevó a reconocer lo que siempre se debe hacer que, “si mejora el nivel de ejecución de los presupuestos asignados (PIA) y programados (PIM), ello mejoraría los resultados de la Planificación Operativa Institucional y la Ejecución Presupuestal y viceversa”; ello resulta muy interesante pues en la prosperidad de la disposición en los capitales y valores que nunca se realice el retorno innecesario de recursos al Estado Peruano y para el mejor incremento del presupuesto que se da a las instituciones del Perú.

Existen diversas tendencias teóricas por las cuales se ajusta el presente estudio, en función de sus variables y del propósito que se pretendió conseguir, consideramos necesario el análisis de las siguientes tres teorías: La primera, Teoría del desarrollo del gasto público, esta “teoría del desarrollo del gasto público de Musgrave”, se orienta a darnos de conocimiento que el gasto público cambia ya que tienen siempre como vertientes tres factores: Factores Económicos: para iniciar un crecimiento de manera de sistema, se requiere inversión pública, entonces se adiciona el gasto público aumenta. Luego de ello, una vez aglomerada una infraestructura mínima, el gasto público se aminora de acuerdo con la cantidad de participación. Factores condicionantes: Con el crecimiento económico se acrecienta definitivamente el avance tecnológico. Los productos como los bienes acrecientan su utilización suelen tener efectos externos muy imprescindibles, es así que el estado aumentará el gasto público y así crece la cadena de la producción. Factores Socioculturales y políticos: El gasto público se relaciona estrechamente con los cambios políticos y sociales se la relaciona con la función de cumplimiento que debe cumplir el Perú como estado en la economía y en la mejora, ventura y eficacia de vida de los pobladores.

La segunda, Teoría de la calidad total, Para Deming (1950), el concepto de “la calidad es un valor absoluto, no cambia, ni es relativo, ni está

condicionado a nada y si es absoluto lo es todo y es para todos sin excepción, ni condición” (p.56). Y la tercera es la Teoría de la administración científica, cuyo precursor fue Taylor (citado por Chiavenato, 2004), quiere “segmentar las tareas en operaciones más sencillas estudiando cómo se podían mejorar los movimientos de las personas, de esta forma se pretendía una mayor eficiencia y a la vez más comodidad para los trabajadores en la realización de sus tareas” (p 71). Este significativo teoría tiene basamento los principios siguientes: Planificación: Anticipación a las actividades.

Preparar: Se debe seleccionar a cada persona para determinada actividad.

Control: Se debe verificar a cada colaborador con la finalidad de que ejecute y cumpla con su tarea.

Ejecución: La responsabilidad es compartida pero se diferencia con el cumplimiento del supervisor.

Antes de considerar los autores que definen de manera precisa la primera variable del presente estudio, se considera de suma importancia deslindar la definición de presupuesto por resultados.

Para Valdivieso (2015), presupuesto por resultados es: “Una táctica de gobierno estatal que enlaza la asignación de recursos a productos y resultados medibles en beneficio de los ciudadanos” (p.10), que se necesita de la representación de una definición a lograr por los defectos, así como la clasificación de responsables, las diversas facilidades comunicativas de información de los productos, resultados y con el uso de instrumentos adecuados para la adecuada gestión de la institución, así como claridad y decencia en la rendición de cuentas. De igual manera se constituye usando los bosquejos presupuestales, evaluaciones, las operaciones de rastreo y los incentivos a la gestión.

De manera similar el Ministerio de Economía y Finanzas de Perú (2010) menciona que el presupuesto por resultados (PpR) es: “Una estrategia de

gestión pública que vincula la asignación de recursos a productos y resultados medibles en favor de la población".

El Banco Mundial y Organización para la Cooperación y el Desarrollo Económico (2005) precisa al presupuesto por resultados como: "Una habilidad de gestión ajustada en el ejercicio del desarrollo y en el progreso sostenible en los resultados del Estado" (p. 1). "Facilita un marco ligado para garantizar el progreso, la información del ejercicio es para optimizar la toma de decisiones, y contiene instrumentos para la programación estratégica, la gestión de peligros, el monitoreo de la mejora y la evaluación de efectos". (p.1)

García y García (2010) consideran que el postulado por resultados: "Ocasiona tomar medidas sobre la base de los datos confiables referente a los resultados que las gestiones administrativas tienen en la colectividad. Por tanto, un componente estratégico para su ejecución es el control de los cambios causados por esa acción". (p. 7)

Sea como táctica, estrategia, o habilidad, el presupuesto por resultados implica vencer la manera tradicional de cómo se venía desarrollando dicho proceso, el cual siempre permanecía centrado en instituciones (pliegos, unidades ejecutoras, etc). Todo esto nos conlleva al replanteamiento del quehacer de las entidades estatales encara a las reales necesidades del pueblo. Ahora veremos las Dimensiones de la misión del supuesto por resultados; es así que Álvarez (2011) acotó con respecto que "... al realizar la propuesta del PpR, se puede apreciar dos dimensiones a las que denomina: dimensión estratégica y dimensión técnica presupuestal" (p.43).

Estratégica: "Para gestionar una entidad, se necesita fundamentalmente tomar decisiones sobre distintas materias y aspectos que afectan de manera directa o indirecta, transitoria o permanentemente a los diversos ámbitos,

sectores o actividades de la institución” (Álvarez, 2011, p. 43).

Técnica presupuestal: “Toda entidad necesita estimar los gastos a ser ejecutados en el año fiscal siguiente, en función a los servicios que presta y para el logro de resultados. En otros términos necesita una debida programación presupuestal” (Álvarez, 2011, p. 43). Como segundo proceso a respetar es la formulación, el tercer proceso es la ejecución, donde se deben atender las obligaciones de gasto, de relación a lo planteado al presupuesto institucional el cual debe ser aprobado por cada institución pública, es así la ejecución presupuestaria se principia el 01 de enero y tiene como término el 31 de diciembre de cada año fiscal. El último proceso es la evaluación.

La segunda variable de estudio fue la disposición del gasto público, es así que El Ministerio de Economía y Finanzas de Perú (2010) expresa como gasto público “Al gasto realizado por el Estado en los diferentes niveles de gobierno. Para proveer bienes y servicios públicos o privados. Atendiendo a sus funciones de: asignación de recursos, redistribución del ingreso, provisión de bienes preferentes y promoción del crecimiento económico. Con el fin de buscar el aseguramiento (universal o selectivo) de un conjunto de derechos sociales de la población” (p.2).

Ortega y Garcia (2000) nos dicen que “el gasto público es la inversión de los ingresos de las entidades públicas en la satisfacción de las Necesidades colectivas, resumiendo que el gasto debe ser bien utilizado en las necesidades de la población” (p. 21).

Los autores Calbet y Jiménez (2005), refieren que: “La búsqueda del gasto público de mayor calidad es la estrategia de los responsables de la elaboración de los presupuestos con disciplina fiscal, con estabilización y provisión de servicios combinando equidad y eficiencia, y generando

incentivos para una mayor productividad;” (p.14).

Armijo y Espada (2014), señalan que: “La calidad del gasto público alcanza aquellos elementos que garantizan un uso eficaz y eficiente de los recursos públicos”, “... cuyo objetivo es incrementar el potencial de crecimiento de la economía. Las iniciativas de mejoramiento de la calidad del gasto público están asociadas tanto a aspectos de política fiscal, como de gestión pública”. (p 5).

Así mismo para poder realizar esta investigación se debe conocer las Dimensiones de la calidad del gasto, y Armijo y Espada (2014) nos dicen que, “la medición de la calidad del gasto público debe incorporar la multidimensionalidad de los factores que inciden el logro de los objetivos macroeconómicos y de política fiscal.” (p.5)

Eficiencia: El Ministerio de Economía y Finanzas (2015) señala como indicador de desempeño, a “la eficiencia cuando se mide la relación entre la producción de un bien o servicios y los insumos que se utilizan para el cumplimiento de este producto, es decir organismo público competente que cumple con su propósito”. (p14). Para Abusada, Cusato y Pastor (2008), “La eficiencia es la capacidad de disponer de alguien o de algo para conseguir un efecto determinado, utilizando menos recursos para lograr un mismo objetivo, o cuando se logran más objetivos con los mismos o menos recursos” (p. 36).

Eficacia: El Ministerio de Economía y Finanzas (2015) señala “como indicador de desempeño, a la eficacia cuando mide el grado de cumplimiento de los resultados u objetivos de política” (p14). Para Abusada, Cusato y Pastor (2008), “la eficacia entiéndase a la capacidad del estado para conseguir los objetivos de política planteados. Es el nivel de cumplimiento de las metas y objetivos, lo que demuestra capacidad para lograr lo que nos

proponemos sin medir tiempo y recurso” (37).

Esta investigación trae consigo el cumplimiento de las Normas Constitucionales, es por ello el Parlamento del Gobierno en la Constitución Política del Perú de 1993 en el capítulo IV, las políticas concernientes al sobriedad presupuestal y tributario se encuentran establecidas en el capítulo referido, Hay la existencia de tres estratos gubernamentales (central, regional y local) para aplicar la dación de recursos en el sector público cuya aprobación depende anualmente por el Congreso de la República con la presentación debida del Poder Ejecutivo, en base a las proyecciones macroeconómicas que tienen que estar establecidas en el Marco Macroeconómico Multianual.

En el artículo 80° de la (Constitución Política del Perú, 1993), “El Ministro de Economía y Finanzas sustenta, ante el pleno del Congreso de la República, el pliego de ingresos”. “Cada ministro sustenta los pliegos de egresos de su sector; previamente sustentan los resultados y metas de la ejecución del presupuesto del año anterior y los avances en la ejecución del presupuesto del año fiscal correspondiente”. El Presidente de la Corte Suprema, el Fiscal de la Nación y el Presidente del Jurado Nacional de Elecciones sustentan los pliegos que corresponden a cada una de manera particular e institucional.

El Estado como función primordial se antecede a que no suceda un decrecimiento a mediano plazo o podría darse un superávit fiscal, subsumiendo superávits fiscales en las etapas más beneficiosas y desacelerando solo como única forma déficit fiscales tenues y poco recurrentes en etapas de mínimos aumentos. Es así que mediante (Ley N° 28112 – “Ley Marco de la Administración Financiera del Sector Público, 2003”), se publicó en el diario oficial “El Peruano” el día 28 de noviembre del 2003, se incorpora el destino de Intendencia Financiera del Estado, se

instituye dicha normativa la define como “el conjunto de normas, principios y procedimientos utilizados por los sistemas que la conforman, y a través de ellas, por las entidades y organismos participantes en el proceso de planeamiento, captación, asignación, utilización, custodia, registro, control y evaluación de los fondos públicos”.

El presupuesto del Sector Público, “es el instrumento de programación económica y financiera, de carácter anual y es aprobada por el Congreso de la República”. Su ejecución se principia el 1º de enero y termina el 31 de diciembre de todos los años de manera consecutiva. “Todo lo que se invierta y gaste tienen que ser puestos en los presupuestos institucionales aprobados conforme a Ley, quedando prohibida la administración o gerencia de fondos públicos”, de ninguna otra manera o forma particular que no se encuentre establecida en la Ley. Toda disposición divergente es nula de pleno derecho.

De acuerdo con el artículo 5º de la (Ley N° 28411 - Ley General del Sistema Nacional de Presupuesto, 2004), “constituye entidad pública, única y exclusivamente para los efectos de Ley General, todo organismo con personería jurídica comprendido en los niveles de Gobierno Nacional, Regional y Local, incluidos sus respectivos organismos públicos descentralizados y empresas, creados o por crearse”, también señala que: “los fondos, sean de derecho público o privado cuando este último reciba transferencias de fondos públicos, las empresas en las que el Estado ejerza el control accionario, y los organismos constitucionalmente autónomos”.

III. METODOLOGÍA

3.1. Tipo y diseño de investigación

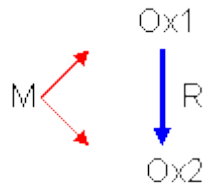
Según la finalidad: Indagación básica, pues es la respuesta directa y con fundamento a una problemática visualizada, verificado y examinado. “La pesquisa aprovechada convoca su cuidado en los patrimonios efectivos de transportar a la destreza las hipótesis generales, y predestina sus arrestos a solventar los inconvenientes y penurias que se trazan los individuos en compañía en un fugaz, ramplón o desarrollado plazo tiene como finalidad conocer la realidad problemática y la relación que existe entre sus variables.

Según el carácter de la medida: Se requiere necesario que los componentes deben estar entrelazados con la investigación para que milite una relación y que se pueda paramera de limitativamente cómo gasto presupuesto empieza el problema y hacia donde su horizonte.

Según la profundidad u objetivo: “La investigación también es de tipo característico; al régimen que se procure contar y considerar sistemáticamente un conjunto de hechos concernientes con distintos anómalos (calidad del gato público) comparativamente como se dan en la contemporánea caso”. (Hernández, et al. 2010). De esta manera esta investigación estuvo encaminada primero a describir y luego a “establecer la concordancia entre el mandato de hipótesis por consecuencias y la eficacia del gasto público”.

El bosquejo de la averiguación fue correlacional; “las sabidurías aglutinar disfrutan puesto que empresa computar la categoría de analogía que existe entre dos o más concepciones, cualidades o versátiles” (Hernández, et al. 2010). De esta manera, esta exploración se manifiesta a describir la relación entre la gestión del presupuesto por resultados y la aptitud del consumo gubernamental en la Municipalidad Provincial de Santiago de Chuco, 2020.

Según los mismos autores la representación gráfica de delineación de la indagación es el que a insistencia se presenta:



Del diseño se expresa lo siguiente:

M: Es la Muestra de los trabajadores de la Municipalidad Provincial de Santiago de Chuco 2020.

X: Es la “Observación de la inconstante gestión del presupuesto por resultados”.

Y: Es la “Observación de la calidad del gasto público”.

r: Es la Relación entre las variables estudiadas..

3.2. Población (criterios de selección), muestra, muestreo, unidad de análisis

Para la ejecución de este trabajo de investigación, se consideraron como criterio de selección a todos los colaboradores con jerarquía, gerentes, sub gerentes y jefes de área, de la Municipalidad Provincial de Santiago de Chuco, 2020.

Para el presente estudio en consideración, la población estuvo cabalmente determinada e identificada en aproximadamente 56 participantes, que fueron aquellos para la ejecución de la muestra poblacional se ha manejado la formulario recuento de arquetipo probabilístico se logró obtener una muestra de 39 funcionarios de las diversas oficinas de gerencia municipal, administración, presupuesto, logística, contabilidad, recursos humanos entre otras áreas de la Municipalidad Provincial de Santiago de Chuco, 2020.

Para la muestra se empleó el muestreo probabilístico y se decidió utilizar la fórmula:

$$n = \frac{\frac{z^2 (p \cdot q)}{e^2}}{1 + \left[\frac{z^2 (p \cdot q)}{e^2} \right]}$$

Del cual se deduce:

n = Cantidad de compendios del espécimen

N = Cantidad de elementos de la población

P/Q = La Probabilidad de recurrencia de fenómeno en estudio, en caso se desconoce P=0.5 y Q= 0.5

Z = El Valor crítico correspondiente al nivel de confianza elegido; siempre se realiza con valor sigma grado de confianza de 95%

E = Margen de error permitido (es realizado por el investigador)

n = se desconoce; N=56 trabajadores; Z=1.96; P=0.5; Q=0.5; E=0.06

Se define como Muestreo: “Los especímenes probabilísticos poseen numerosas delanteras, quizá la transcendental sea que consigue medirse el gigantesco del error de nuestros augurios. Se señala inclusive que el transcendental ecuánime en el boceto de un espécimen probabilístico es comprimir al fenomenal este desliz, al que se le fagonazo error modelo” (Hernández et al, 2010, p.177).

El muestreo fue de manera aleatorio simple, es así que muestreo considera a cada elemento de la población de acuerdo a similares prerrogativas de respuesta. Se aseguró que todos los 39 (tamaño de muestra) que fueron escogidos en la Municipalidad Provincial de Santiago de Chuco, participen.

3.4. Técnicas e instrumentos de recolección de datos

Tabla N° 01: Técnicas e instrumentos de recolección de datos

TÉCNICAS	INSTRUMENTOS	DATOS QUE SE OBTENDRÁN
Encuesta: “Constituye una técnica de investigación que consiste en una escrita que se ha realizado a los docentes, con el fin de obtener determinada información necesaria para la investigación”. Castro (2003)	Cuestionario para medir la gestión de presupuesto por resultados.	Apreciación y percepción sobre gestión de presupuesto por resultados.
	Cuestionario para medir la calidad del gasto público.	Apreciación y percepción sobre calidad del gasto público.

Fuente: Adaptación de Abanto (2014)

Para poder estudiar las inestables en disertación se aplicó como instrumento un cuestionario, así cada uno de ellos pretendió hacer uso de la calificación de la muestra en relación al tornadizo en frecuente y en cada una de sus pedazos o duraciones, para Hernández et al. (2010), “el sondeo es como un vinculado de interrogatorios relación a una o más variables a medir”.

De esta manera o forma la variable gestión de presupuesto por resultados, el cuestionario empleado estuvo constituido por 36 ítems distribuidos en cada una de las dos dimensiones que analizaron a esta variable, 17 ítems para la dimensión estratégica y 19 ítems para evaluar la dimensión técnica presupuestal. De esta manera se ordenó la información recogida, después de la aplicación del instrumento se realizó la baremación de los puntajes rescatados según las respuestas dadas y de esa manera se hicieron cinco escalas de percepción Siempre(5), Casi siempre(4), A veces(3), Casi nunca(2), y Nunca(1), las que posteriormente se agruparon por rangos y niveles, en cada dimensión y por la variable total, es decir en la dimensión estratégica se han considerado los niveles: Inadecuado (17 – 40), Adecuado (41 – 61) y Satisfecho (62 – 85), para la dimensión técnica presupuestal se han considerado: Inadecuado (19 – 47), Adecuado (48 – 68) y Satisfecho (69 – 95). Finalmente para la variable total se han considerado como niveles de percepción a: Inadecuado (36 – 90), Adecuado (91 – 128) y Satisfecho (129 – 180).

Para la inconstante aptitud de la carcoma público, el cuestionario que se empleó estuvo agregado por 20 ítems disgregados en cada una de las dos duraciones que analizaron a esta variable, 10 ítems para la dimensión eficiencia y 10 ítems para evaluar la dimensión eficacia. Se acomodó la información recogida, después de la aplicación del instrumento se utilizó una baremarían de los puntos logrados como las contestaciones traspasadas y de esa cualidad se instauraron cinco escalafones de percepción: Siempre(5), Casi siempre(4), A veces(3), Casi nunca(2), y Nunca(1), las que posteriormente se agruparon por rangos y niveles, en cada dimensión y por la variable total, es decir en ambas dimensiones se han considerado los niveles: Inadecuado (10 – 24), Adecuado (25 – 35) y Satisfecho (36 – 50). Finalmente para la variable total se han considerado como niveles de percepción a: Inadecuado (20 – 48), Adecuado (49 – 70) y Satisfecho (71 – 100).

3.5. Procedimientos

Barrientos (2004), alude que: Una de las conveniencias para consumir la fuerza de un aparejo de comprobación indiscutible es “mediante de la eficacia de contenido, para lo cual se medita la investigación de jueces expertos que son ellos los que justiprecian la congruencia y adaptación de los ítems con los itinerarios y las superficies de las variables en estudio”. (p.45)

Para la elaboración de este transcurso se confesó con la discreción de tres versados quienes procuraron su dictamen afinidad del encadenamiento de los ítems de dualidades interrogatorios, así se relató con el aportación y evaluación de los siguientes expertos, Dra. Sindili Margarita Varas Rivera, Dr. Elvis Joe Terrones Rodríguez y Dra. Nathalí Pantigoso Leython.

Para lograr la confiabilidad de nuestro instrumento se aplicó a grupo de personas con similares características que la muestra en estudio en momentos diferenciados para así después buscar mediante el análisis estadístico el factor de Alfa de Cronbach, dando un resultado como índice de confiabilidad mayor de 0.7.

Confiabilidad del cuestionario para medir la gestión del presupuesto por resultados

Alfa de Cronbach	N de elementos
.790	36

Confiabilidad del cuestionario para medir la calidad el gasto público

Alfa de Cronbach	N de elementos
.854	20

3.6. Métodos de análisis de datos

Preparación de datos: El uso de los datos mediante la computarización en el programa estadístico, todo con la finalidad de brindar una mejor performance para los resultados, se utilizó el software estadístico SPSS.

La Técnica estadística que se empleó: Fueron necesarias los conocimientos detallados representativas y metodologías recensiones inferenciales.

El Tipo de análisis: Para esta investigación se realizó el análisis bivariado y cuantitativo.

La Manifestación de datos: La presentación de las filiaciones de la información fueron mostrados en gráfico de barras y tablas teniendo en cuenta las normas APA.

El Investigación de correlación: el coeficiente de correlación Spearman, se usó de manera principal ya que los datos debieron ser correlacionados, porque nuestras variables son ordinales.

Tabla 02

Interpretación de Coeficientes de Correlación Rho de Spearman

Valor	Interpretación
-1	Correlación negativa perfecta
-0.90 a -0.99	Correlación negativa muy alta (muy fuerte)
-0.70 a -0.89	Correlación negativa alta (fuerte o considerable)
-0.40 a -0.69	Correlación negativa moderada (media)
-0.20 a -0.39	Correlación negativa baja (débil)
-0.01 a -0.19	Correlación negativa muy baja (muy débil)
00	Correlación nula (no existe correlación)
0.01 a 0.19	Correlación positiva muy baja (muy débil)
0.20 a 0.39	Correlación positiva baja (débil)
0.40 a 0.69	Correlación positiva moderada (media)
0.70 a 0.89	Correlación positiva alta (fuerte o considerable)
0.90 a 0.99	Correlación positiva muy alta (muy fuerte)
1	Correlación positiva perfecta

3.7. Aspectos éticos

Se afirma que este trabajo de investigación cumplió con la normativa que ha emitido la Universidad César Vallejo denominado “Guía de Productos de Investigación 2020”, dentro de él están todos los elementos y directrices para la realización del trabajo de investigación. Asimismo, todos los autores citados fueron referenciados siendo este un trabajo que contiene todos los pasos de una investigación científica.

IV. RESULTADOS

Tabla 03

Niveles de la dimensión estratégica de la gestión del presupuesto por resultados de Municipalidad Provincial de Santiago de Chuco 2020.

Nivel	fi	%
Inadecuado	14	36%
Adecuado	16	41%
Satisfecho	9	23%

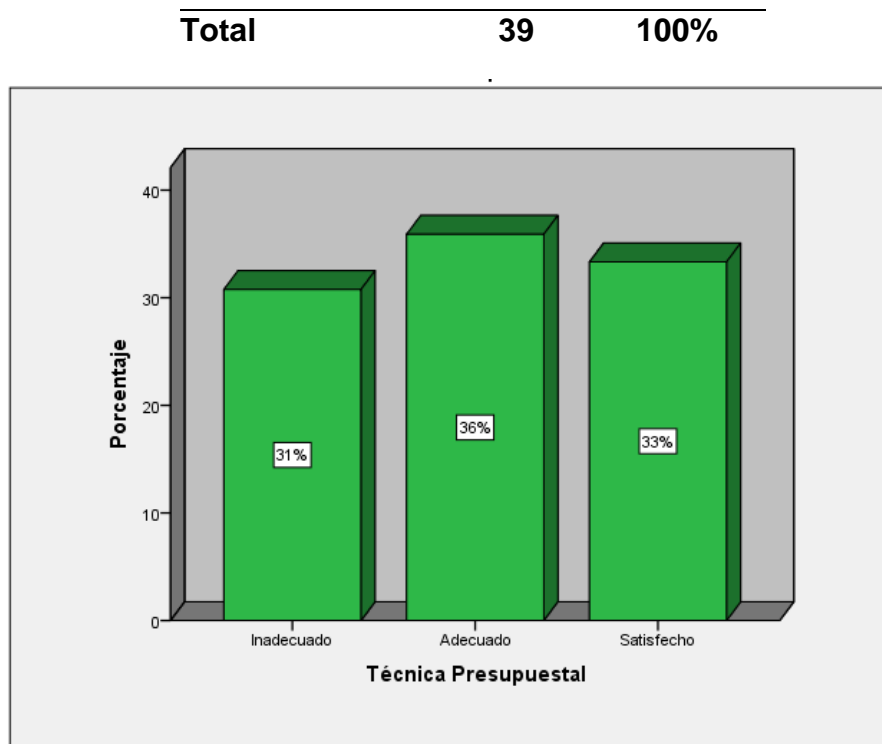


Figura 2: Niveles de la dimensión técnica presupuestal

Interpretación:

En la tabla 04 se evidencian los datos de las percepciones de los colaboradores de la Municipalidad Provincial de Santiago de Chuco 2020 respecto de la dimensión técnica presupuestal, de los datos es que el 36% de los trabajadores encuestados la considera en un nivel adecuado, es decir, la mayoría precisa que tanto la programación presupuestal, la estructura funcional, la ejecución y la evaluación que toda entidad necesita están logrando los resultados esperados ni necesarios. Sin embargo, el 31% la percibe como inadecuada.

Tabla 05

Niveles de la variable gestión del presupuesto por resultados de la Municipalidad Provincial de Santiago de Chuco 2020

Nivel	fi	%
Inadecuado	15	38%

Adecuado	14	36%
Satisfecho	10	26%
Total	39	100%

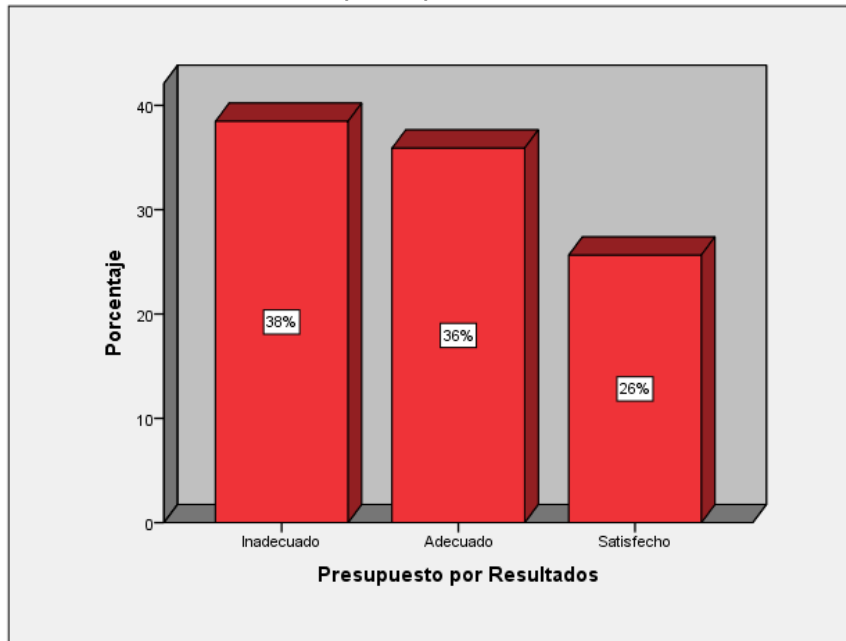


Figura 3: Niveles de la variable presupuesto por resultados

Interpretación:

En la tabla 05 se evidencian de los datos de los resultados de las percepciones de los colaboradores de la Municipalidad Provincial de Santiago de Chuco 2020, respecto de la variable gestión del presupuesto por resultados, así se aprecia que el 38% de los trabajadores encuestados la considera en un nivel inadecuado, es decir, la mayoría precisa que el uso del nuevo modelo administrativo no se está desarrollando de forma coherente. Sin embargo, el 36% la percibe como inadecuada.

Tabla 06

Niveles de la eficiencia de la calidad del gasto público de la Municipalidad Provincial de Santiago de Chuco 2020

Nivel	fi	%
Inadecuado	14	36%
Adecuado	12	31%
Satisfecho	13	33%
Total	39	100%

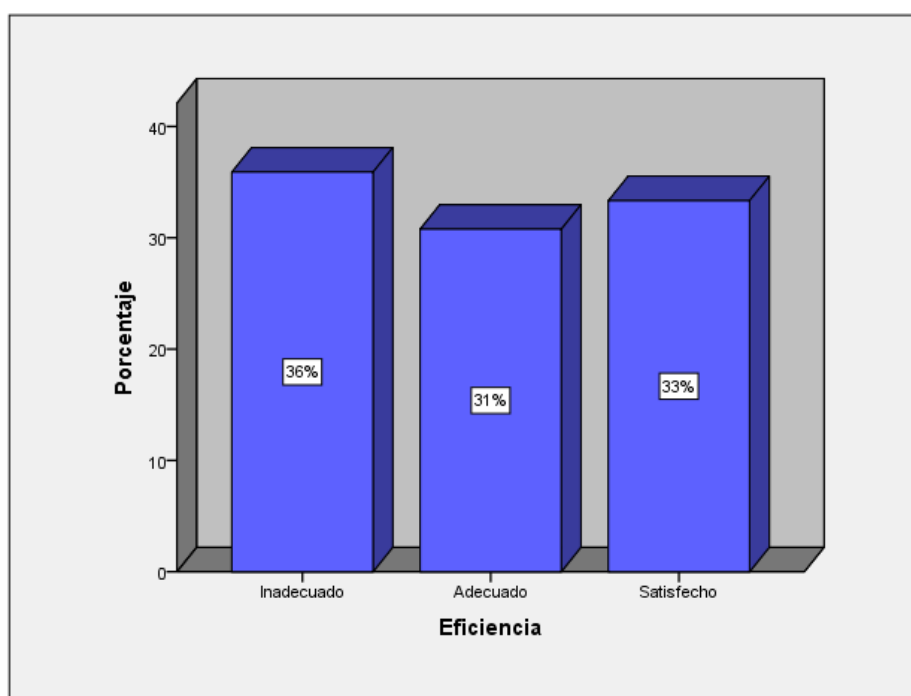


Figura 4: Niveles de la dimensión eficiencia de la calidad del gasto público

Interpretación:

En la figura 06 se evidencian los datos de las percepciones de los colaboradores de la Municipalidad Provincial de Santiago de Chuco 2020, respecto de la dimensión eficiencia, así se aprecia que el 36% de los trabajadores encuestados la considera en un nivel inadecuado, es decir, la mayoría precisa que la forma cómo se están utilizando los recursos, no logran que se eleven el impacto de las prácticas y acciones públicas. Sin embargo, el 31% la percibe como

adecuada.

Tabla 07

Niveles de la eficacia de la calidad del gasto público de la Municipalidad Provincial de Santiago de Chuco 2020

Nivel	fi	%
Inadecuado	14	36%
Adecuado	15	38%
Satisfecho	10	26%
Total	39	100%

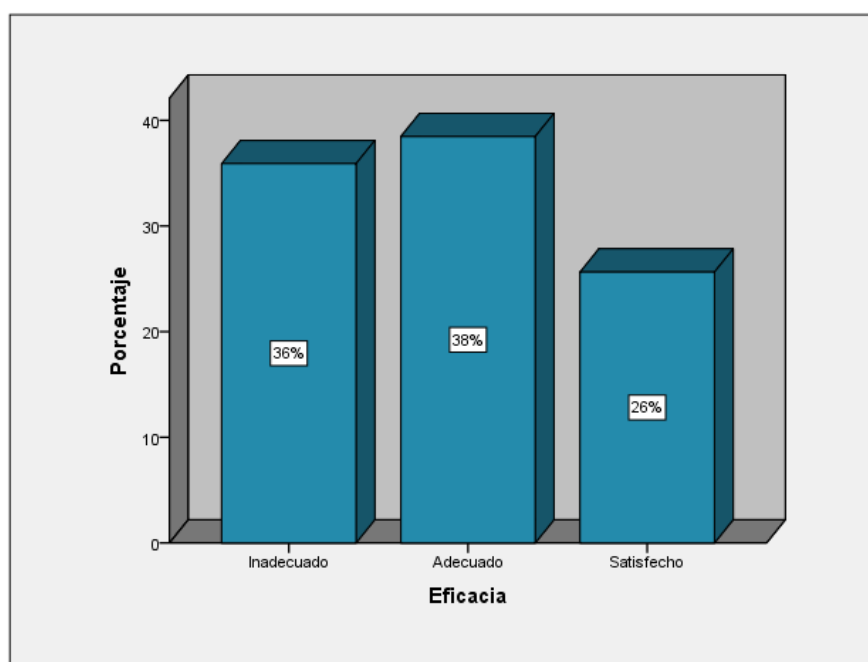


Figura 5: Niveles de dimensión eficacia de la calidad del gasto público

Interpretación:

En la figura 07 se evidencian los datos de los resultados de las percepciones de los colaboradores de la Municipalidad Provincial de Santiago de Chuco 2020, respecto de la dimensión eficacia, así se verifica que el 38% de los trabajadores encuestados la considera en un nivel adecuado, es decir, la mayoría precisa el buen

nivel de cumplimiento de los objetivos y metas, por tanto que se expresa la capacidad para conseguir lo que se han propuesto. Sin embargo, el 36% la percibe como inadecuada.

Tabla 08

Niveles de la variable calidad del gasto público de la Municipalidad Provincial de Santiago de Chuco 2020

Nivel	fi	%
Inadecuado	16	41%
Adecuado	13	33%
Satisfecho	10	26%
Total	39	100%

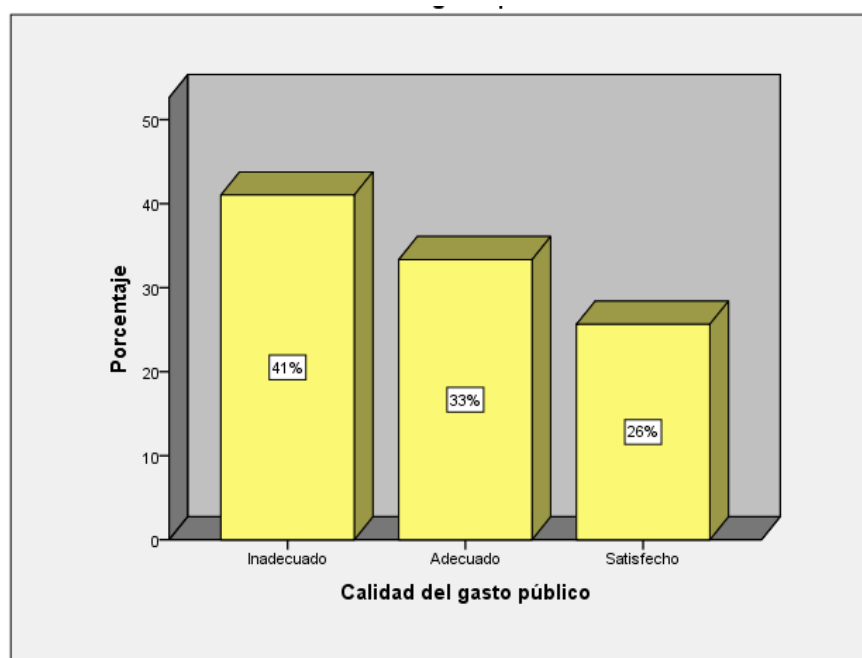


Figura 6: Niveles de variable calidad del gasto

Interpretación:

En la tabla 08 se evidencian los datos de las percepciones de los colaboradores de la Municipalidad Provincial de Santiago de Chuco 2020, respecto de la variable calidad del gasto público, así se aprecia que el 41% de los trabajadores encuestados la considera en un nivel inadecuado, es decir, la mayoría

precisa que los funcionarios públicos no son eficaces, ni eficientes ni equitativos, en el logro de resultados necesarios en el marco de sus competencias y funciones. Sin embargo, el 33% la percibe como adecuada.

Prueba de hipótesis general

Ha: Existe relación significativa entre la gestión del presupuesto por resultados y la calidad del gasto público en la Municipalidad Provincial de Santiago de Chuco 2020.

Ho: No existe relación significativa entre la gestión del presupuesto por resultados y la calidad del gasto público en la Municipalidad Provincial de Santiago de Chuco 2020.

Tabla 09

Prueba correlacional entre la gestión del presupuesto por resultados y la calidad del gasto público

Variable		Calidad del gasto público
Rho de spearman	Gestión del presupuesto por resultados	Coefficiente de correlación ,894**
		Sig. (unilateral) ,000
	N	39

FUENTE: Cuestionarios sobre gestión y calidad aplicados a 39 funcionarios de la Municipalidad Provincial de Santiago de Chuco 2020

**La correlación es significativa en el nivel 0.01 (unilateral)

Interpretación:

En la tabla 09 se aprecian los datos de resultados sobre el nivel de significancia y el coeficiente de correlación que existe entre las variables de estudio, con un 99% de nivel de confianza y un 1% de margen de error. De los resultados se aprecia que el p-valor es de 0,000 menor al 0,05 margen de error, esto nos permite afirmar que existe correlación entre las variables de estudio y además se acepta la hipótesis de investigación, vale decir que: “Existe relación significativa entre la gestión del presupuesto por resultados y la calidad del gasto público en la Municipalidad Provincial de Santiago de Chuco 2020. El coeficiente obtenido es de 0,894 que en la escala de Rho de Spearman significa correlación positiva alta o

fuerte”.

Prueba de hipótesis específica 1

- a) La dimensión estratégica y la calidad del gasto público en la Municipalidad Provincial de Santiago de Chuco 2020, se relacionan significativamente.

Tabla 10

Prueba correlacional entre la dimensión estratégica y calidad del gasto público

Variable		Calidad del gasto público	
Rho de spearman	Estratégica	Coefficiente de correlación	,630**
		Sig. (unilateral)	,000
	N		39

FUENTE: Cuestionarios sobre gestión y calidad aplicados a 53 funcionarios de la Municipalidad Provincial de Santiago de Chuco 2020

**La correlación es significativa en el nivel 0.01 (unilateral)

Interpretación:

En la tabla 10 se aprecian a partir de los resultados sobre el nivel de significancia y el coeficiente de correlación que existe entre una dimensión y una variable de estudio, con un 99% de nivel de confianza y un 1% de margen de error. De los resultados se percibe que el p-valor es de 0,000 menor al 0,05 margen de error, de ello podemos afirmar que hay correlación entre lo medido y además se acepta la hipótesis de investigación, vale decir que: La dimensión estratégica y la calidad del gasto público en la Municipalidad Provincial de Santiago de Chuco 2020, se relacionan significativamente. El coeficiente obtenido es de 0,630 que en la escala de Rho de Spearman significa correlación positiva moderada o media.

Prueba de hipótesis específica 2

- b) La dimensión técnica presupuestal y la calidad del gasto público en la Municipalidad Provincial de Santiago de Chuco 2020, se relacionan significativamente.

Tabla 11

Prueba correlacional entre la dimensión técnica presupuestal y calidad del gasto público

Variable		Calidad del gasto público	
Rho de spearman	Técnica presupuestal	Coeficiente de correlación	,807**
		Sig. (unilateral)	,000
	N		39

FUENTE: Cuestionarios sobre gestión y calidad aplicados a 53 funcionarios de la Municipalidad Provincial de Santiago de Chuco 2020

**La correlación es significativa en el nivel 0.01 (unilateral)

Interpretación:

En la tabla 11 se demuestran con los datos de los resultados sobre el nivel de significancia y el coeficiente de correlación que existe entre una dimensión y una variable de estudio, con un 99% de nivel de confianza y un 1% de margen de error. De los resultados se aprecia que el p-valor es de 0,000 menor al 0,05 margen de error, lo que nos muestra afirmar que existe correlación entre lo medido y además se acepta la hipótesis de investigación, vale decir que: La dimensión técnica presupuestal y la calidad del gasto público en la Municipalidad Provincial de Santiago de Chuco 2020, se relacionan significativamente. El coeficiente obtenido es de 0,807 que en la escala de Rho de Spearman significa correlación positiva alta, fuerte o considerable.

V. DISCUSIÓN

Luego de analizados los resultados logrados en este estudio de investigación, procedemos a cotejarlos, en cuanto a coincidencias y distanciamientos, con otros estudios ya mencionados en los antecedentes y marco teórico conceptual, para ello se ha procedido a redactar la discusión en torno a los objetivos planteados, así tenemos:

Respecto del objetivo general, el cual estipulaba “decretar la correspondencia entre la comisión del supuesto por deducciones y la particularidad del consumo administrativo en la Municipalidad Provincial de Santiago de Chuco 2020”, se puede deducir en la tabla 09 se muestran el nivel de significancia y el factor de reciprocidad que existe entre las variables de estudio, con un 99% manifestando un alto nivel de confianza y con solo un 1% que es un nivel mínimo de costado de traspié; se percibe así que el p-valor es de 0,000 menor al 0,05 margen de error, de ello se puede admitir la expresión de manifestación que existe correlación significativa entre las variables de estudio y además se confirma la aceptación de la hipótesis de investigación, vale decir que: Existe una estrecha correspondencia específica Santiago de Chuco 2020. La obtención del coeficiente fue de 0,894 que en la escala de Rho de Spearman significa y se comprueba semejanza positiva alta o fuerte. El análisis de los resultados se sustenta en lo que precisan Quintanilla (2017), “se debe reconocer que la pretensión de la administración pública debe ser que cada una de las faenas que perpetran las existencias gubernamentales compense las insuficiencias de los vecindarios al minúsculo coste aleatorio”, pues ha sido evidente que los integrantes de la muestra del presente estudio han demostrado que reconocen cuándo la administración pública invierte en el beneficio de la población así también mencionan que a mayor y mejor presupuesto por resultados avance de la calidad del gasto público, alcanzando así realzar los niveles de la calidad de vida; y que “los procesos de descentralización económica financiera para la

operatividad funcional, inciden con indicadores significativos en la calidad de provisión de servicios de salud para la sociedad civil”. Sánchez (2016)

El objetivo específico 1 propone equiparar el nivel de los componentes de la gestión del presupuesto por resultados, de acuerdo los trabajadores, de la Municipalidad Provincial de Santiago de Chuco 2020; “los componentes de la primera variable son dimensión estratégica y dimensión técnica presupuestaria, la primera dimensión ha evaluado la forma de gestionar la entidad, es decir, los ítems que permitieron analizarla se referían a la habilidad para tomar propuestas de decisiones sobre varias materias y aspectos que ocasionan daños desde diversas aristas ya sea directamente o indirectamente, transitoria o permanentemente al ámbito del presupuesto por resultados”; es a partir de lo explicado, compete, trabajar un plan dinámico y estratégico que involucre un conjunto de acciones y actividades acordes con el desarrollo institucional para un determinado espacio temporal, formulando lineamientos institucionales para que se desarrolle de manera vinculada dicho planeamiento, para que al final, se dirijan las actividades que conduzcan a la concreción de tales lineamientos, “el seguimiento y la evaluación de su cumplimiento; respecto de ello los resultados apreciados en la tabla 03 evidencian las percepciones de los colaboradores de la Municipalidad Provincial de Santiago de Chuco respecto de los componentes de la primera variable”, es así que la dimensión estratégica se percibe en un nivel adecuado por el 41% de los encuestados, solo el 23% la percibe en un nivel de satisfecho. Respecto de ello, La Contraloría General de la República (2017) afirma que la mayoría de entidades estatales descentralizadas cumplen con elaborar su planificación, pero la calidad de tales presenta muchas deficiencias, por lo que se concluye que no se podrán llegar a ejecutar en beneficio de la población. Pero lo importante es que las entidades gubernamentales han pedido apoyo técnico especializado para mejorar sus deficiencias en la elaboración de su planificación. La dimensión técnica presupuestal es percibida como inadecuada por el 31%; la entidad estudiada es una unidad ejecutora, la misma que se caracteriza por la continuidades de

ejercicios inadecuados que no permiten alcanzar un uso razonable de los recursos estatales asignados y que conlleven a la elevación de la calidad de vida de la población, a ciencia cierta de lo escudriñado estos resultados no corresponden a un reforzamiento económico, por ello se debe planificar de manera holgada lineamientos para elevar la calidad del presupuesto dirigido hacia los resultados. Entre las aseveraciones más coincidentes tenemos que: El personal no participa en la planeación de los objetivos presupuestarios de la institución, los objetivos generales estratégicos se disocian a los programas presupuestales.

En general, la variable gestión de presupuesto por resultados, se aprecia como inadecuada por el 38% de los colaboradores, solo el 26% de los encuestados precisa que se desarrolla de manera satisfactoria, y el 36% la considera adecuada. Resultados similares obtuvo Ccayo (2017) quien precisa que el 40% de los encuestados asevera que “la eficacia del supuesto por deducción en la misión mutualista es frecuente”. “La comisión del supuesto por corolarios es un exploratorio que pauta la clasificación de la intendencia gubernamental, inconveniente apalea que prevalecer los egocentrismos de los contrafuertes que la acomodan (planificación, presupuestación, administración, evaluación y control)” es así que para alcanzar un sumario de compenetración y sistematización que aloje una simbiosis entre ambos, se logrará el objetivo deseado.

El objetivo específico 2 propone identificar el nivel de los componentes de la calidad del gasto público, según los colaboradores, de la Municipalidad Provincial de Santiago de Chuco 2020; en la tabla 07 se evidencia que la dimensión eficiencia se percibe de manera inadecuada por el 36% de los encuestados, la dimensión eficacia es percibida como inadecuada por el 36%. Respecto de la variable, calidad del gasto público, tenemos que el 41% de los encuestados la considera en un nivel inadecuado, es decir, la mayoría precisa que los funcionarios públicos no son eficaces, ni eficientes ni equitativos, en el

logro de resultados son de necesidad en el contexto de sus competencias y funciones. Sin embargo, el 33% la percibe como adecuada.

El objetivo específico 3 considera determinar el grado de relación entre la dimensión estratégica y la calidad del gasto público en la Municipalidad Provincial de Santiago de Chuco 2020. En la tabla 10 se aprecian resultados sobre el nivel de significancia y el coeficiente de correlación que existe entre una dimensión y una variable de estudio, con un 99% de nivel de confianza y un 1% de margen de error. De los resultados “se percibe que el p-valor es de 0,000 menor al 0,05 margen de error, lo que nos permite confirmar que existe correlación entre lo medido y además se acepta la hipótesis de investigación, vale decir que: La dimensión estratégica y la calidad del gasto público en la Municipalidad Provincial de Santiago de Chuco 2020”, se relacionan significativamente. “El coeficiente obtenido es de 0,630 que en la escala de Rho de Spearman significa correlación positiva moderada o media”.

El objetivo específico 4 considera determinar el grado de relación entre la dimensión técnica presupuestal y la calidad del gasto público en la Municipalidad Provincial de Santiago de Chuco 2020. En la tabla 11 se muestran resultados sobre el nivel de significancia y el coeficiente de correlación que existe entre una dimensión y una variable de estudio, lo medido y además se acepta la hipótesis de investigación, vale decir que: La dimensión técnica presupuestal y la calidad del gasto público en la Municipalidad Provincial de Santiago de Chuco 2020” se relacionan significativamente. “El coeficiente obtenido es de 0,807 que en la escala de Rho de Spearman significa correlación positiva muy alta o muy fuerte”. Es decir, de manera que cuando se eleva el proceso de gasto y el florecimiento correlativo la calidad del gasto, también se expone que el resto de indicadores influye de manera positiva en la calidad del gasto.

VI. CONCLUSIONES

Primera: Se concluye que la coexistencia de una analogía demostrativa de las versátiles comisión del postulado por deducciones y la disposición del expendio público en la Municipalidad Provincial de Santiago de Chuco justificando con el coeficiente de resultado de 0,894 que en la escalafón de Rho de Spearman simboliza “reciprocidad auténtica inscripción o enérgica; con un 99% de paralelismo de familiaridad y un 1% de costado de desliz; se divisa así que el p-valor es de 0,000 menor al 0,05 margen de error”, lo que nos lleva a aseverar que coexiste reciprocidad significativa entre las inconstantes de nuestro disertación.

Segunda: Para identificar el paralelismo de los componentes de cometido del supuesto por deducciones es ineludible poseer como plataforma tres tanteos delimitados como son el sistema integrado, evaluaciones independientes y el sistema de seguimiento por postrimero apaleamos arquear de la averiguación segada, enuncia que es media en 41 % y el 33 % la suponen alta.

Tercera: Para identificar el nivel de los componentes de la calidad del gasto público es forzoso beneficiarse como peana dos parajes específicos como son sus extensiones mutuas y módicas por postrimero disfrutamos computar de la inquisición racimada, pronuncia que es media en 36.12 % y el 26,03% la creen alta.

Cuarta: La dimensión estratégica y la calidad del gasto público en la Municipalidad Provincial de Santiago de Chuco 2020, se relacionan significativamente. Tal como se argumenta con el factor alcanzado de 0,630 que en la sucesión de Rho de Spearman expresa “reciprocidad verdadera modosa o media; con un 99% de paralelismo de confianza y un 1% de arista de traspíe; se avista así que el p-valor es de 0,000 menor al 0,05 margen de error”, lo que nos indica la confirmación de que existe correlación entre las variables que se han estudiado

Quinta: La dimensión técnica presupuestal y la disposición de la carcoma pública en Municipalidad Provincial de Santiago de Chuco 2020 se relacionan significativamente. Así se menciona a justificar con el factor emanado de 0,807 que en la serie de Rho de Spearman expresa "reciprocidad auténtica subscripción o afanosa; con un 99% de paralelismo de confianza y un 1% de arista de traspíé"; se cuantifica justamente que "el p-valor es de 0,000 menor al 0,05 margen de error, lo que nos asiente revalidar que coexiste reciprocidad entre las inconstantes de disertación". Los mecanismos y aportes técnicos del presupuesto por resultados están relacionados directamente con el comportamiento ejecutivo de la calidad del gasto.

VII. RECOMENDACIONES

Primera: A las dominaciones y burócratas de la Municipalidad Provincial de Santiago de Chuco deben implementar los planes por cada área de tal manera que se distribuya y ejecuten las acciones de acuerdo a la fase de ejecución presupuestal anticipado con la participación conjunta con el objetivo de consolidar el impacto social y perfeccionamiento de la disposición de subsistencia de la población.

Segunda: A los trabajadores de la Municipalidad Provincial de Santiago de Chuco exhorta a integrar comisiones de trabajo para elaborar e implementar los instrumentos de gestión de la mano con las disposiciones normativas con la actuación de todas las unidades orgánicas involucradas con el proceso presupuestal, con la finalidad de abordar mecanismos que sean viables con el fin de garantizar que los recursos públicos contribuyan en satisfacer las necesidades básicas de la ciudadanía.

Tercera: A los colaboradores de la gerencia general, presupuesto, administración, logística, recursos humanos, contabilidad entre otras áreas de la Municipalidad Provincial de Santiago de Chuco se les hace un llamado a desarrollar el fortalecimiento de equipos multidisciplinarios para ejecutar el plan de gestiones de superación, persecución del cometido y se practiquen controles de manera rutinaria que esgriman de apoyo y equipo competente en la toma de providencias para el buen gobierno municipal.

ANEXO 1: MATRIZ DE CONSISTENCIA DE LAS VARIABLES

TITULO DE LA INVESTIGACIÓN	PROBLEMA DE LA INVESTIGACIÓN	OBJETIVOS	VARIABLES	DEFINICIÓN CONCEPTUAL	DIMENSIONES	INDICADORES	ESCALA DE MEDICIÓN
Gestión del Presupuesto por resultados y la calidad del gasto público en la Municipalidad Provincial de Santiago de Chuco, 2020.	¿Cuál es el nivel de relación que existe entre la gestión del presupuesto por resultados y la calidad del gasto público en la Municipalidad Provincial de Santiago de Chuco, en el año 2020?	Objetivo general: Determinar la relación entre el presupuesto por resultados y la calidad del gasto público en la Municipalidad Provincial de Santiago de Chuco, 2020.	Presupuesto por resultados	Carpio (2014) plantea que presupuesto por resultados "es la utilización, en los gobiernos, de un nuevo modelo administrativo que modifica sustancialmente los criterios tradicionales de funcionamiento de las instituciones públicas y de la administración de los recursos".	Estratégica	Visión y misión en el marco del plan estratégico. Identificación de los objetivos estratégicos. Objetivos estratégicos, así como medios y fines. Plantear las alternativas de solución. Obtención de resultados Diseñar los indicadores de medición.	Nominal
	a) ¿Cuál es el nivel de los componentes del presupuesto por resultados en la Municipalidad Provincial de Santiago de Chuco, 2020?	Objetivos específicos a) Identificar el nivel de los componentes del presupuesto por resultados en la Municipalidad Provincial de Santiago de Chuco, 2020.				Técnica presupuestal	
	b) ¿Cuál es el nivel de los componentes de la calidad del gasto público en la Municipalidad Provincial de Santiago de Chuco, 2020?	b) Identificar el nivel de los componentes de la calidad del gasto público en la Municipalidad Provincial de Santiago de Chuco, 2020.	Calidad del gasto público	Para el Ministerio de Economía y Finanzas (2015) la calidad del gasto público es el "conjunto de indicadores de desempeño	Eficiencia	Grado de cumplimiento de metas presupuestarias/ ejecución del período	Nominal
	c) ¿Cuál es el nivel de relación que existe entre la dimensión estratégica y la calidad del gasto público en	c) Analizar el grado de relación entre la dimensión estratégica y la					

	la Municipalidad Provincial de Santiago de Chuco, 2020?	<p>calidad del gasto público en la Municipalidad Provincial de Santiago de Chuco, 2020.</p> <p>d) Analizar el grado de relación entre la dimensión técnica presupuestal y la calidad del gasto público en la Municipalidad Provincial de Santiago de Chuco, 2020.</p>		define a la calidad, mide la capacidad de la intervención para responder a las necesidades de la población objetivo". (p14).	Eficacia	Grado de ejecución ingresos y gastos. Cumplimiento metas presupuestarias contempladas en las actividades y proyectos para el período en evaluación.
--	---	---	--	--	----------	---

Anexo 2: CUESTIONARIO SOBRE PRESUPUESTO POR RESULTADOS

Distinguido(a) colaborador(a):

El presente cuestionario forma parte de un trabajo de investigación (tesis) que tiene como finalidad recoger información sobre "PRESUPUESTO POR RESULTADOS". Su participación anónima es fundamental debiendo responder a cada afirmación con la mayor sinceridad, objetividad y veracidad posible.

Coloque una (X) en el recuadro correspondiente de acuerdo a los siguientes enunciados:

1	2	3	4	5
Nunca	Casi nunca	A veces	Casi siempre	Siempre

Dimensión 1: Estratégica		1	2	3	4	5
1	El personal participa en la formulación de la visión de la organización.					
2	El personal participa en la formulación de la misión de la organización.					
3	El personal conoce cuál es la visión y misión de la organización.					
4	El personal participa en la formulación de los objetivos estratégicos generales.					
5	Los objetivos generales estratégicos están asociados a los programas presupuestales.					
6	El presupuesto por resultados está integrado por programas presupuestales.					
7	El presupuesto por resultados está orientado a ejecutar programas presupuestales.					
8	El personal participa en la definición de los programas presupuestales.					
9	En la institución se considera necesario la identificación del problema central del programa presupuestal.					
10	En la institución se considera importante la identificación de las causas del problema central					
11	En la institución se considera importante definir los objetivos estratégicos del programa presupuestal.					
12	En la institución se considera necesario la definición de los productos en los programas presupuestales.					
13	En la institución se considera relevante definir los resultados que se espera alcanzar con los programas presupuestal.					
14	En la institución se considera importante establecer indicadores de medición en los programas presupuestales.					
15	En la institución se considera que se debe establecer indicadores de medición para cada objetivo específico.					
16	En la institución se considera que los indicadores de medición coadyuvan a evaluar los programas presupuestales.					
17	En la institución se considera que se debe formular un informe de evaluación.					

Dimensión 2: Técnico Presupuestal			
18	En la programación estratégica (PE) se determinan los programas presupuestales.		
19	La programación estratégica aplica los procedimientos de la dimensión estratégica.		
20	La (PE) define la escala de prioridades de los objetivos estratégicos.		
21	En la (PE) se estiman los ingresos y la demanda global de gastos.		
22	En la (PE) se asignan los créditos presupuestarios a los programas presupuestales.		
23	En la (PE) se define la estructura del financiamiento.		
24	En la formulación se define la estructura de los programas presupuestales.		
25	En la formulación se define la estructura funcional.		
26	En la formulación se definen las metas presupuestarias		
27	En la formulación se determinan los indicadores de medición de los programas estratégicos.		
28	En la formulación se consignan las cadenas de gastos y las fuentes de financiamiento.		
29	Considera que debe existir una programación mensual de ingresos y gastos.		
30	La asignación trimestral de gastos lo otorga el MEF.		
31	La programación trimestral de gastos es formulado por la entidad.		
32	Se debe realizar un control previo y concurrente de la ejecución de gastos.		
33	En la institución se considera la evaluación de la eficacia del ingreso		
34	En la institución se considera la evaluación de la eficacia del gasto.		
35	En la institución se considera la evaluación de la eficiencia financiera en su conjunto.		
36	En la institución se considera la evaluación de desempeño.		

Gracias por su colaboración

CUESTIONARIO SOBRE CALIDAD DEL GASTO PÚBLICO

Estimado(a), el presente cuestionario trata sobre la calidad del gasto, que tiene como propósito recoger información para conocer las dificultades que existen y luego de identificarlas buscar las mejores alternativas de solución. Es de carácter anónimo, por lo que te solicitamos responder con sinceridad, veracidad y con total libertad, marcando con una (x) el casillero de la alternativa que consideres pertinente.

Coloque una (X) en el recuadro correspondiente de acuerdo a los siguientes enunciados:

1	2	3	4	5
Nunca	Casi nunca	A veces	Casi siempre	Siempre

DIMENSIÓN 1: Eficiencia		1	2	3	4	5
1	La Programación de Compromiso Anual - PCA fue concordante con la ejecución del gasto en la institución.					
2	La PCA permitió a la Unidad Ejecutora tener certidumbre sobre el límite anual para realizar compromisos anualizados, desde el inicio del año fiscal.					
3	Se evalúa la toma de decisiones de la unidad ejecutora con respecto al gasto.					
4	Los gastos que realiza la unidad ejecutora están orientados a brindar servicios de calidad.					
5	Los gastos que realiza la institución son decididos por las personas idóneas.					
6	La recaudación de los RDR se dio en función a la programación Se ajusta a la realidad					
7	Las transferencias por otras fuentes de financiamiento fue de acuerdo a las prestaciones realizadas por la Unidad Ejecutora					
8	Conoces el grado de cumplimiento de las metas presupuestales y cómo repercute en la atención al paciente					
9	Las metas institucionales están alineadas en todas las áreas.					
10	Considera que el presupuesto es una de las rutinas fundamentales de la organización.					
DIMENSIÓN 2: Eficacia		1	2	3	4	5
11	La PCA tuvo un nivel de cumplimiento con el objetivo concordante con la ejecución del gasto en la institución.					
12	La programación presupuestaria cubrió las expectativas de atención a la población demandante en la jurisdicción de la institución.					

13	Los ingresos propios y reembolsos cumplen con los objetivos establecidos de acuerdo a las atenciones en el periodo.					
14	Los gastos en bienes y servicios cumplen con los objetivos establecidos en el Plan Anual de la institución.					
15	Conoce cuál es el nivel de cumplimiento de los gastos ejecutados en relación con las metas físicas ejecutadas en la institución.					
16	Existe una valoración adecuada por cada meta presupuestaria.					
17	Las partidas presupuestarias son adecuadamente estimadas y suficientes para dar cumplimiento a las actividades programadas.					
18	Las metas presupuestarias obtenidas cumplen con los objetivos establecidos.					
19	Las evaluaciones cumplen su rol para mejora de los objetivos y expectativas institucional de acuerdo a las políticas de salud.					
20	La unidad ejecutora está sujeta al control y seguimiento del cumplimiento del proceso presupuestario.					

Anexo 3 : Validación de instrumentos:

MATRIZ DE VALIDACIÓN DEL CUESTIONARIO SOBRE PRESUPUESTO POR RESULTADOS

JUEZ 1

DIMENSIONES	INDICADOR	ÍTEM	Redacción clara y precisa		Tiene coherencia con los indicadores		Tiene coherencia con las dimensiones		Tiene coherencia con la variable	
			SI	NO	SI	NO	SI	NO	SI	NO
Estratégica	- Visión y misión en el marco del plan estratégico.	El personal participa en la formulación de la visión de la organización.	X		X		X		X	
		El personal participa en la formulación de la misión de la organización.	X		X		X		X	
		El personal conoce cuál es la visión y misión de la organización.	X		X		X		X	
	- Identificación de los objetivos estratégicos.	El personal participa en la formulación de los objetivos estratégicos generales.	X		X		X		X	
		Los objetivos generales estratégicos están asociados a los programas presupuestales.	X		X		X		X	
	- Objetivos estratégicos así como medios y fines.	El presupuesto por resultados está integrado por programas presupuestales.	X		X		X		X	
		El presupuesto por resultados está orientado a ejecutar programas presupuestales.	X		X		X		X	
	- Plantear las alternativas de solución.	El personal participa en la definición de los programas presupuestales.	X		X		X		X	
		En la institución se considera necesario la identificación del problema central del programa presupuestal.	X		X		X		X	
	- Obtención de resultados	En la institución se considera importante la identificación de las causas del problema central	X		X		X		X	
		En la institución se considera importante definir los objetivos estratégicos del programa presupuestal.	X		X		X		X	
	- Diseñar los indicadores de medición.	En la institución se considera necesario la definición de los productos en los programas presupuestales.	X		X		X		X	
		En la institución se considera relevante definir los resultados que se espera alcanzar con los programas presupuestal.	X		X		X		X	
		En la institución se considera importante establecer indicadores de medición en los programas presupuestales.	X		X		X		X	



Dra. Sindili Varas Rivera
Calle Comercio

Dra. SINDILI MARGARITA VARAS RIVERA

DNI: 40333481

		En la institución se considera que se debe establecer indicadores de medición para cada objetivo específico.	X		X		X		X	
		En la institución se considera que los indicadores de medición coadyuvan a evaluar los programas presupuestales.	X		X		X		X	
		En la institución se considera que se debe formular un informe de evaluación.	X		X		X		X	
Técnica presupuestal	- Programación estratégica - Formulación - Ejecución control - Evaluación	En la programación estratégica (PE) se determinan los programas presupuestales.	X		X		X		X	
		La programación estratégica aplica los procedimientos de la dimensión estratégica.	X		X		X		X	
		La (PE) define la escala de prioridades de los objetivos estratégicos.	X		X		X		X	
		En la (PE) se estiman los ingresos y la demanda global de gastos.	X		X		X		X	
		En la (PE) se asignan los créditos presupuestarios a los programas presupuestales.	X		X		X		X	
		En la (PE) se define la estructura del financiamiento.	X		X		X		X	
		En la formulación se define la estructura de los programas presupuestales.	X		X		X		X	
		En la formulación se define la estructura funcional.	X		X		X		X	
		En la formulación se definen las metas presupuestarias	X		X		X		X	
		En la formulación se determinan los indicadores de medición de los programas estratégicos.	X		X		X		X	
		En la formulación se consignan las cadenas de gastos y las fuentes de financiamiento.	X		X		X		X	
		Considera que debe existir una programación mensual de ingresos y gastos.	X		X		X		X	
		La asignación trimestral de gastos lo otorga el MEF.	X		X		X		X	
		La programación trimestral de gastos es formulado por la entidad.	X		X		X		X	
		Se debe realizar un control previo y concurrente de la ejecución de gastos.	X		X		X		X	
		En la institución se considera la evaluación de la eficacia del ingreso	X		X		X		X	
		En la institución se considera la evaluación de la eficacia del gasto.	X		X		X		X	
		En la institución se considera la evaluación de la eficiencia financiera en su conjunto.	X		X		X		X	
En la institución se considera la evaluación de desempeño.	X		X		X		X			

Dra. Sindili Vargas Rivera
Calle Colombia

Dra. SINDILI MARGARITA VARAS RIVERA
DNI: 40333481

JUEZ 2

DIMENSIONES	INDICADOR	ÍTEM	Redacción clara y precisa		Tiene coherencia con los indicadores		Tiene coherencia con las dimensiones		Tiene coherencia con la variable	
			SI	NO	SI	NO	SI	NO	SI	NO
Estratégica	- Visión y misión en el marco del plan estratégico. - Identificación de los objetivos estratégicos. - Objetivos estratégicos así como medios y fines. - Plantear las alternativas de solución. - Obtención de resultados. - Diseñar los indicadores de medición.	El personal participa en la formulación de la visión de la organización.	X		X		X		X	
		El personal participa en la formulación de la misión de la organización.	X		X		X		X	
		El personal conoce cuál es la visión y misión de la organización.	X		X		X		X	
		El personal participa en la formulación de los objetivos estratégicos generales.	X		X		X		X	
		Los objetivos generales estratégicos están asociados a los programas presupuestales.	X		X		X		X	
		El presupuesto por resultados está integrado por programas presupuestales.	X		X		X		X	
		El presupuesto por resultados está orientado a ejecutar programas presupuestales.	X		X		X		X	
		El personal participa en la definición de los programas presupuestales.	X		X		X		X	
		En la institución se considera necesario la identificación del problema central del programa presupuestal.	X		X		X		X	
		En la institución se considera importante la identificación de las causas del problema central	X		X		X		X	
		En la institución se considera importante definir los objetivos estratégicos del programa presupuestal.	X		X		X		X	
		En la institución se considera necesario la definición de los productos en los programas presupuestales.	X		X		X		X	
		En la institución se considera relevante definir los resultados que se espera alcanzar con los programas presupuestal.	X		X		X		X	
		En la institución se considera importante establecer indicadores de medición en los programas presupuestales.	X		X		X		X	
		En la institución se considera que se debe establecer indicadores de medición para cada objetivo específico.	X		X		X		X	

Dra. Nathali Pantigoso Leython

DNI.: 44512362

		En la institución se considera que los indicadores de medición coadyuvan a evaluar los programas presupuestales.	X		X		X		X	
		En la institución se considera que se debe formular un informe de evaluación.	X		X		X		X	
Técnica presupuestal	- Programación estratégica	En la programación estratégica (PE) se determinan los programas presupuestales.	X		X		X		X	
	- Formulación y	La programación estratégica aplica los procedimientos de la dimensión estratégica.	X		X		X		X	
	- Ejecución control	La (PE) define la escala de prioridades de los objetivos estratégicos.	X		X		X		X	
	- Evaluación	En la (PE) se estiman los ingresos y la demanda global de gastos.	X		X		X		X	
		En la (PE) se asignan los créditos presupuestarios a los programas presupuestales.	X		X		X		X	
		En la (PE) se define la estructura del financiamiento.	X		X		X		X	
		En la formulación se define la estructura de los programas presupuestales.	X		X		X		X	
		En la formulación se define la estructura funcional.	X		X		X		X	
		En la formulación se definen las metas presupuestarias	X		X		X		X	
		En la formulación se determinan los indicadores de medición de los programas estratégicos.	X		X		X		X	
		En la formulación se consignan las cadenas de gastos y las fuentes de financiamiento.	X		X		X		X	
		Considera que debe existir una programación mensual de ingresos y gastos.	X		X		X		X	
		La asignación trimestral de gastos lo otorga el MEF.	X		X		X		X	
		La programación trimestral de gastos es formulado por la entidad.	X		X		X		X	
		Se debe realizar un control previo y concurrente de la ejecución de gastos.	X		X		X		X	
		En la institución se considera la evaluación de la eficacia del ingreso	X		X		X		X	
		En la institución se considera la evaluación de la eficacia del gasto.	X		X		X		X	
	En la institución se considera la evaluación de la eficiencia financiera en su conjunto.	X		X		X		X		
	En la institución se considera la evaluación de desempeño.	X		X		X		X		


 Dra. Nathali Pantigoso Leython
 DNI.: 44512362

JUEZ 3

DIMENSIONES	INDICADOR	ÍTEM	Redacción clara y precisa		Tiene coherencia con los indicadores		Tiene coherencia con las dimensiones		Tiene coherencia con la variable	
			SI	NO	SI	NO	SI	NO	SI	NO
Eficiencia	- Grado de cumplimiento de metas presupuestarias/ ejecución del período	La Programación de Compromiso Anual - PCA fue concordante con la ejecución del gasto en la institución.	X		X		X		X	
		La PCA permitió a la Unidad Ejecutora tener certidumbre sobre el límite anual para realizar compromisos anualizados, desde el inicio del año fiscal.	X		X		X		X	
		Se evalúa la toma de decisiones de la unidad ejecutora con respecto al gasto.	X		X		X		X	
		Los gastos que realiza la unidad ejecutora están orientados a brindar servicios de calidad.	X		X		X		X	
		Los gastos que realiza la institución son decididos por las personas idóneas.	X		X		X		X	
		La recaudación de los RDR se dio en función a la programación Se ajusta a la realidad	X		X		X		X	
		Las transferencias por otras fuentes de financiamiento fue de acuerdo a las prestaciones realizadas por la Unidad Ejecutora	X		X		X		X	
		Conoces el grado de cumplimiento de las metas presupuestales y cómo repercute en la atención al paciente	X		X		X		X	
		Las metas institucionales están alineadas en todas las áreas.	X		X		X		X	
		Considera que el presupuesto es una de las rutinas fundamentales de la organización.	X		X		X		X	
Eficacia	- Grado de ejecución ingresos y gastos. - Cumplimiento metas presupuestarias contempladas en las actividades y proyectos para el período en evaluación.	La PCA tuvo un nivel de cumplimiento con el objetivo concordante con la ejecución del gasto en la institución.	X		X		X		X	
		La programación presupuestaria cubrió las expectativas de atención a la población demandante en la jurisdicción de la institución.	X		X		X		X	
		Los ingresos propios y reembolsos cumplen con los objetivos establecidos de acuerdo a las atenciones en el período.	X		X		X		X	
		Los gastos en bienes y servicios cumplen con los objetivos establecidos en el Plan Anual de la institución.	X		X		X		X	
		Conoce cuál es el nivel de cumplimiento de los gastos ejecutados en relación con las metas físicas ejecutadas en la institución.	X		X		X		X	
		Existe una valoración adecuada por cada meta presupuestaria.	X		X		X		X	
		Las partidas presupuestarias son adecuadamente estimadas y suficientes	X		X		X		X	

Dr. Elyis Joe Terrones Rodríguez

CNE: 80500940

Anexo 04: Cálculo del tamaño de muestra

La Población está compuesta por los colaboradores de la Municipalidad Provincial de Santiago de Chuco, tomando como referencia los funcionarios involucrados en las gerencias y sub gerencias de las unidades orgánicas que conforman la mencionada entidad en lo que se indica una población de 380 colaboradores funcionales en diversos regímenes laborales.

La muestra está compuesta por los moradores de los pueblos de la zona de San

Luis y el tamaño de la muestra se estima mediante la siguiente formula:

$$n = \frac{Z^2 N p q}{e^2(N-1) + Z^2 p q}$$

$$n = \frac{1.96^2 * 40\ 000 * 0.05 * 0.95}{0.05^2 * (40\ 000 - 1) + 1.96^2 * 0.05 * 0.95} = 72.85 \cong 73$$

funcionarios

$$0.05^2 * (40\ 000 - 1) + 1.96^2 * 0.05 * 0.95$$

Dónde:

N = 104,292 electores habilitados = Tamaño de la población. n = Tamaño de la muestra.

Z = 95% = 1.96; Desviación normal, límite de confianza.

p = 0.05 = Probabilidad de éxito en obtener la información.

q = 1-p; Probabilidad de fracaso en obtener la información.

E = 5% = 0.05 = Margen de error que se está dispuesto a aceptar.

La muestra queda conformada por 39 funcionarios activos de la Municipalidad Provincial de Santiago de Chuco, se utilizó el muestreo probabilístico aleatorio.

Anexo 05: Autorización de la institución de donde se aplicó la investigación



"AÑO DE LA UNIVERSALIZACIÓN DE LA SALUD"

SANTIAGO DE CHUCO, 11 DE NOVIEMBRE DEL 2020

SEÑOR:

JUAN ALBERTO GABRIEL ALIPIO

Alcalde provincial

SANTIAGO DE CHUCO

ASUNTO : *solicito prestar facilidades de colaboración para trabajo de investigación*

De nuestra consideración:

Es grato dirigirme a usted para presentar al (la) Sr.(a) SEGUNDO VALDEMAR PAREDES HORNA identificado con N° de DNI 47362270 y código de matrícula 2020002 estudiante de la escuela profesional de pos grado del programa **MAESTRIA EN GESTIÓN PÚBLICA** quien se encuentra desarrollando del trabajo de investigación (Tesis).

"Presupuesto por resultados y la calidad del gasto público en la Municipalidad Provincial de Santiago de Chuco, 2020".

En ese sentido solicito a su digna persona facilitar el acceso de nuestro estudiante a su institución a fin que pueda aplicar encuestas a las áreas correspondientes, así como facilitarle la información pertinente para el respectivo análisis documental que están relacionados al estudio de investigación.

Sin otro particular aprovecho la oportunidad para reiterar el testimonio de mi especial consideración, quedo de usted.

Atentamente,



Dra. Rosa María Salas Sánchez
JEFA DE LA ESCUELA DE POSGRADO
UCV CHIMBOTE

Anexo 07: Declaración jurada de autoría y Autorización de publicación del artículo científico



DECLARACIÓN JURADA DE AUTORIA Y AUTORIZACIÓN PARA LA PUBLICACIÓN DEL ARTICULO CIENTIFICO

Yo, **Segundo Valdemar Paredes Horna**, estudiante del programa académico **MAESTRIA EN GESTIÓN PÚBLICA** de la escuela de Postgrado de la Universidad Cesar Vallejo filial Chimbote identificado con DNI 47362270 con el articulo denominado: "Presupuesto por resultados y la calidad del gasto público en la Municipalidad Provincial de Santiago de Chuco, 2020"

Declaro bajo juramento que:

- 1) El articulo pertenece a mi autoría
- 2) El artículo no ha sido plagiado ni total ni parcialmente
- 3) El artículo no ha sido auto plagiado es decir no ha sido publicado ni presentado anteriormente para alguna revista
- 4) De identificarse la falta de fraude (datos falsos) plagio (información sin citar autores), autoplagio (presentar como nuevo algún trabajo de investigación propio que ya ha sido publicado) piratería uso ilegal de información ajena) o falsificación (representar falsamente las ideas de otros) asumo las consecuencias y sanciones que de mi acción de deriven, sometiéndome a la normatividad vigente de la Universidad Cesar Vallejo.
- 5) Si el articulo fuese aprobado para su publicación en la revista u otro documento de difusión, cedo mis derechos patrimoniales y autorizo a la escuela de postgrado de la Universidad Cesar Vallejo la publicación y divulgación del documento en las condiciones procedimientos y medios que disponga la Universidad.

NUEVO CHIMBOTE 02 DE ENERO DEL 2020

A handwritten signature in blue ink, appearing to read "Segundo Paredes Horna".

SEGUNDO PAREDES HORNA
DNI 47362270