



**UNIVERSIDAD CÉSAR VALLEJO**

**ESCUELA DE POSGRADO  
PROGRAMA ACADÉMICO DE  
MAESTRÍA EN GESTIÓN PÚBLICA**

**Presupuesto Participativo y Satisfacción en la calidad de vida  
de los Pobladores del Distrito de Pacasmayo – Región La  
Libertad**

**TESIS PARA OBTENER EL GRADO ACADÉMICO DE:**

**Maestra en Gestión Pública**

**AUTORA:**

Rojas Castañeda, Rosario Mercedes (ORCID: 0000-0002-4606-3993)

**ASESOR:**

Dr. Aguirre Espinoza, Edwards Jesús (ORCID: 0000-0002-5514-6707)

**LÍNEA DE INVESTIGACIÓN:**

Gestión de Políticas Públicas

TRUJILLO — PERÚ

2020

## **Dedicatoria**

A mis queridos padres, Mercedes Castañeda Moncada y José Rojas Quiroz; a mis amados hijos Alex y María Alejandra, a mi esposo Alex, a mis hermanos Delia, Carolina y José; y a todos aquellos que de alguna u otra manera apoyaron para la realización de la presente tesis.

## **Agradecimiento**

Mi especial agradecimiento a los profesionales que validaron mis instrumentos para el recojo de información, Mg. Noelia Reyes Posada y Sr. Javier Poemape Rivera. A mis asesores Dr. Edwards Jesús Aguirre Espinoza, Dra. Daphne Jannet Timana Palacios y Dra. Karla María Hinostraza La Torre quienes, con paciencia y dedicación, brindaron su tiempo y conocimiento, brindándome las herramientas necesarias para la culminación del presente trabajo.

## ÍNDICE DE CONTENIDOS

DEDICATORIA.....	ii
AGRADECIMIENTO.....	iii
ÍNDICE .....	iv
ÍNDICE DE TABLAS.....	vi
RESUMEN.....	vii
ABSTRACT.....	viii
I. INTRODUCCIÓN.....	1
II. MARCO TEÓRICO.....	7
III. METODOLOGÍA.....	24
3.1 Tipo de Estudio y Diseño de Investigación: .....	24
3.2 Identificación de las Variables y operacionalización .....	25
3.3 Población, muestra y muestreo.....	27
3.4 Técnicas e Instrumentos de Recolección de Datos, Validez y Confidencialidad.....	28
3.5 Método de Análisis de la Información.....	29
3.6 Aspectos Éticos:.....	30
IV. RESULTADOS .....	31
<b>4.1 Descripción</b> .....	31
<b>4.2 Resultados por variables</b> .....	32
4.2.1 Resultados de la V1: conocimientos sobre el presupuesto participativo .....	32
4.2.2 Resultados de la variable Satisfacción de la calidad de vida.....	33
4.2.3 Prueba de normalidad .....	34
4.2.4 Pruebas de Hipótesis.....	35
4.2.5 Variable: Conocimiento del presupuesto participativo – Dimensión: Participación social.....	36
4.2.6 Variable: Conocimiento del presupuesto participativo – Dimensión: Asambleas públicas. ....	37
4.2.7 Variable: Conocimiento del presupuesto participativo – Dimensión: Estrategia institucional. ....	38
V. DISCUSIÓN.....	39
VI. CONCLUSIONES.....	44
VII. RECOMENDACIONES .....	45

## ÍNDICE DE TABLAS

<b>Tabla 1.</b> Nivel de conocimientos sobre el presupuesto participativo en los pobladores del Distrito de Pacasmayo - Región La Libertad .....	33
<b>Tabla 2.</b> Nivel de Satisfacción con la calidad de vida en los pobladores del Distrito de Pacasmayo - Región La Libertad.....	34
<b>Tabla 3.</b> Pruebas de Normalidad del Conocimiento del presupuesto participativo y la Satisfacción con la calidad de vida de los pobladores del Distrito de Pacasmayo - Región La Libertad.....	35
<b>Tabla 4.</b> Relación entre el Conocimiento del presupuesto participativo con la Satisfacción de la calidad de vida.....	36
<b>Tabla 5.</b> Relación entre el Conocimiento de la participación social con la Satisfacción de la calidad de vida.....	37
Tabla 6. Relación entre el Conocimiento de las asambleas públicas con la Satisfacción de la calidad de vida.....	38
Tabla 7. Relación entre el Conocimiento de la estrategia institucional con la Satisfacción de la calidad de vida.....	38

## RESUMEN

El propósito de la investigación fue precisar la relación entre el conocimiento del presupuesto participativo y el nivel de satisfacción en la calidad de vida de los pobladores del Distrito de Pacasmayo - Región La Libertad. Siendo el presupuesto participativo uno de los mecanismos de la participación ciudadana, por medio del cual la ciudadanía puede alcanzar un desarrollo integral para su comunidad, se hace necesario tener una referencia sobre el nivel de conocimiento que tiene la población sobre este mecanismo de participación.

Al no haberse manipulado ninguna variable, el tipo de investigación es cuantitativa – no experimental, de tipo transaccional conocida también como transversal, de diseño correlacional, contando con una población de 7,254 entre 30 y 50 años, y con un grupo muestral de 155, para obtener el grupo muestral, se utilizó el muestreo aleatorio simple, habiendo considerado dos variables de estudio: variable uno conocimiento del presupuesto participativo y variable dos nivel de satisfacción en la calidad de vida de los pobladores del distrito de Pacasmayo – Región LL. Para obtener la correlación entre la variable uno y sus dimensiones, la técnica usada fue la encuesta, aplicando el cuestionario elaborado para tal fin. De conformidad con los resultados estadísticos que arroja la toma del cuestionario, se puede decir que existe una relación positiva entre ambas variables, con relación a la variable conocimiento del presupuesto participativo se aprecia un nivel regular en un 54.2% con tendencia a ser malo en un 43.2%, explicado por un conocimiento de la participación social de nivel regular en un 67.1%, un nivel de conocimientos de las asambleas públicas de nivel malo en un 49.7% y un conocimiento de las estrategias institucionales de nivel regular en un 49.7% con tendencia a ser malo en un 47.1% de los pobladores del Distrito de Pacasmayo - Región La Libertad. Esto evidencia que las autoridades locales no están comprometidas con una adecuada implementación del proceso de presupuesto participativo en la localidad, dando como consecuencia que la población no se encuentre bien informada y no se involucre en el proceso y las oportunidades de participar sean mínimas.

**Palabras clave:** Participación ciudadana, desarrollo social, satisfacción.

## ABSTRACT

The purpose of the research was to determine the relationship between knowledge of the participatory budget and the level of satisfaction in the quality of life of the residents of the District of Pacasmayo - La Libertad Region. Since the participatory budget is one of the mechanisms of citizen participation, through which citizens can achieve comprehensive development for their community, it is necessary to have a reference on the level of knowledge that the population has about this participation mechanism.

As no variable has been manipulated, the type of research is quantitative - not experimental, of a transactional type known also as cross-sectional, of correlational design, with a population of 7,254 between 30 and 50 years old, and with a sample group of 155, for To obtain the sample group, simple random sampling was used, having considered two study variables: variable one knowledge of the participatory budget and variable two level of satisfaction in the quality of life of the residents of the district of Pacasmayo - La Libertad Region. To obtain the correlation between variable one and its dimensions, the survey technique was used, applying the questionnaire prepared for this purpose. In accordance with the statistical results that took the questionnaire, it can be said that there is a positive relationship between both variables, in relation to the variable knowledge of the participatory budget, a regular level is appreciated in 54.2% with a tendency to be bad in a 43.2%, explained by a knowledge of social participation at a regular level in 67.1%, a level of knowledge of public assemblies of a poor level in 49.7% and a knowledge of institutional strategies at a regular level in 49.7% with a trend to be bad in 47.1% of the inhabitants of the District of Pacasmayo - Region La Libertad. This evidences the scarce commitment on the part of local authorities in the adequate implementation of the participatory budget process in the locality, resulting in the population not being well informed and not involved in the process and the opportunities to participate are minimal.

Keywords: Citizen participation, social development, satisfaction.

## **I. INTRODUCCIÓN**

El presupuesto participativo, fomenta que los ciudadanos participen en la distribución y gasto del presupuesto público, mediante proyectos de inversión que mejoren su calidad de vida, además se considera un mecanismo de transparencia y concertación político – social. Sin embargo, los pobladores no demuestran un interés relevante en el proceso del presupuesto participativo, asistiendo esporádicamente a las asambleas publicas convocadas por la Municipalidad, o simplemente no asistiendo, evidenciándose su falta de compromiso; muchas veces, algunos dirigentes son los únicos que asisten, y estos se enfrentan al mismo problema, la ausencia de sus vecinos, cuando van a informar sobre los acuerdos adoptados en la asamblea. Aunado a esto, la Municipalidad como institución garantizadora de la implementación del procedimiento del presupuesto participativo, no realiza una adecuada difusión e información a la población en general, esto se hace evidente con en la poca asistencia a las asambleas públicas por parte de los pobladores, sumado a esto, los proyectos de inversión en su mayoría no priorizan las verdaderas carencias de la población.

El presupuesto participativo, nace de la necesidad de intervención de los pobladores para tomar decisiones con respecto a la distribución del presupuesto destinado a su localidad, teniendo como objetivo lograr que los proyectos de desarrollo se implementen de forma efectiva, transparente y cumplan con su finalidad, que es garantizar un crecimiento social, económico y sostenible, que mejore su calidad de vida. Al logra un trabajo conjunto y concertado entre las autoridades locales y la sociedad civil, se fortalecería la institución local al proyectar transparencia en el manejo del presupuesto, combatiendo la corrupción, y se unificaría a los ciudadanos en la busca de un bien común, y en el resguardo de sus intereses.

La implementación del proceso de presupuesto participativo, se da con el propósito de alcanzar eficiencia en la administración de los recursos públicos, dicho proceso en los gobierno locales, no ha tenido buena acogida, por desconocimiento de la población de sus responsabilidades, asumiendo que la autoridad municipal es la única responsable de solucionar los problemas de su localidad; indiferencia de la comunidad organizada, por no contar con apoyo de las autoridades locales y en muchos casos de sus propias bases; porque en las instituciones públicas no existe



la voluntad de implementar dicho proceso, sea por falta de capacidad de liderazgo, desconocimiento o por indiferencia, existiendo de por medio muchos intereses, así mismo no se cuenta con personal calificado, presentando una organización interna desordenada, poco comprometida con el interés común y por ende con el progreso de su comunidad.

En el año 2005, las Naciones Unidas, inicio un ambicioso campaña en pro de la buena gobernabilidad, la lucha frontal contra la corrupción, el desarrollo de la transparencia, la obligación de las autoridades estatales de rendir cuentas, y la utilización de los recursos locales para que mejore el nivel de vida y fomente el desarrollo de su comunidad, a fin de que los países en desarrollo, como el Perú, cumplan con su cometido, que es la disminución de la pobreza, siendo una de sus pilares el presupuesto participativo.

En la esfera internacional, en Latinoamérica el presupuesto participativo se originó como un proceso de participación popular, propuesto e incentivado por partidos de izquierda, en respuesta: a la centralización de los recursos; a la necesidad de consolidar la democracia mediante la intervención activa de la población, sobre todo aquellas de los lugares más apartados, que demandaban mejoras en su calidad de vida; y al mejor control y distribución de los recursos propios de las municipalidades, que aseguraría un crecimiento económico de sus localidades.

En nuestro vecino país de Brasil, en 1989, por determinación del gobierno de la Prefeitura (lo que conocemos como Municipio) de Porto Alegre, Capital del Estado de Rio Grande do Sul, bajo el mandato de Olivio Dutra del Partido de los Trabajadores, nace y se implementa el proceso del presupuesto participativo, en respuesta al crecimiento poblacional descontrolado, la centralización de los recursos y que dada como consecuencia el olvido de gran parte de su población. En un inicio la participación fue restringida por la poca información y el escaso presupuesto, gracias a una buena reforma tributaria, a partir de 1991, la participación ha ido en aumento, logrando actualmente, alrededor de 150 mil personas participantes, solo en Porto Alegre. Gracias a esta experiencia positiva otras ciudades han adoptado al presupuesto participativo como un camino para mejorar sus condiciones de vida, tales como: la Capital de Minas Gerais – Belo, y la Capital del Estado de Para Belem.

En Argentina, a fines del 2001, y en medio de una inestabilidad en el ámbito político, social y económico, se empieza a implementar el presupuesto participativo, en la provincia de Santa Fe, en la ciudad portuaria de Rosario, con el objeto de fortalecer mecanismos equitativos de distribución de los recursos de la localidad, restablecer la interrelación entre el Estado, representado por las instituciones públicas locales, y la sociedad, conformado por los pobladores. En la actualidad, mediante la Red Argentina de Presupuesto Participativo, se busca dar apoyo técnico y logístico a los distritos en la información, implementación y fortalecimiento del proceso del presupuesto participativo, teniendo resultados positivos.

En Chile, entre el 2009 y 2010, el presupuesto participativo surge tímidamente en algunas comunas, como respuesta ante una cultura predominantemente centralista que se resistía ante los procesos de descentralización y participación ciudadana. Fue en la Región Metropolitana que las comunas de Buin, Cerro Novia y San Joaquín, inician la implementación del presupuesto participativo. En la actualidad, con el apoyo del gobierno y sobre todo del Foro Chileno de Presupuesto Participativo, se ha podido registrar con gran éxito programas de inversión a nivel regional y local, donde el procedimiento y la técnica de trabajo del presupuesto participativo se está utilizando para dar prioridad a las necesidades más urgentes de la comunidad (Reyes, 2016).

En nuestro país, las primeras experiencias datan de los años '90, donde un grupo de Autoridades Municipales (de ideología izquierdista), implementaron procesos de Planificación y Presupuesto con la cooperación de la ciudadanía, en algunas provincias del país, como: Ilo en el departamento de Moquegua, San Marcos en el departamento de Cajamarca, Villa El Salvador en Lima, Morropón en Piura y Limatambo en Cusco. En el Gobierno de Transición del Sr. Valentín Paniagua, en el año 2001, se aprueban las primeras normas destinadas a impulsar y fortalecer los procesos de descentralización y democratización; en cuanto a los Gobiernos Regionales y Locales, se aprueban mecanismos de participación ciudadana tales como: El Plan de Desarrollo Concertado, El Consejo de Coordinación y Presupuesto Participativo, Transparencia de Gestión Pública y Rendición de Cuentas (Subgerencia de Participación Vecinal y Promoción Social. Municipalidad Distrital de Asia., 2016).

A mediados del año 2003, se promulga la Ley N.º 28056, Ley Marco del Presupuesto Participativo, mediante la cual se implementa el proceso de presupuesto participativo como política pública, en las 1,874 municipalidades provinciales (196), y distritales (1,678) de nuestro país.

El distrito de Pacasmayo, ubicado en la provincia del mismo nombre en el departamento de La libertad, es un balneario, reconocido por su buen clima todo el año, sus hermosas olas reconocidas a nivel mundial por los mejores surfistas, y su buena comida, sobre todo marina, ya que cuenta con una amplia variedad de especies marinas, que a pesar de sus recursos no ha logrado alcanzar un avance social y económico, esto se debe en gran medida al desorden de las gestiones municipales, que por muchos años han desperdiciado sus recursos, realizando obras intrascendentes, o de poco impacto en el desarrollo de su comunidad, generando descontento y desconfianza en la población.

El problema general de la presente investigación se enmarca en la interrogante: ¿Qué tipo de relación existe entre el conocimiento del Presupuesto Participativo y el nivel de satisfacción en la calidad de vida de los pobladores del Distrito de Pacasmayo - Región La Libertad?; cuyos problemas específicos son; ¿Qué tipo de relación existe entre el conocimiento sobre la participación social del Presupuesto Participativo y el nivel de satisfacción en la calidad de vida de los pobladores del Distrito de Pacasmayo - Región La Libertad?; ¿Qué tipo de relación existe entre el conocimiento sobre las asambleas públicas del Presupuesto Participativo y el nivel de satisfacción en la calidad de vida de los pobladores del Distrito de Pacasmayo - Región La Libertad?; y ¿Qué tipo de relación existe entre el conocimiento sobre la estrategia institucional en el Presupuesto Participativo y el nivel de satisfacción en la calidad de vida de los pobladores del Distrito de Pacasmayo - Región La Libertad. La presente investigación se justifica teóricamente, porque pretende aportar al actual conocimiento sobre el proceso del presupuesto participativo, y que incidencia tiene sobre la calidad de vida de los ciudadanos del lugar donde se ha implementado, por cuanto creemos que la mayor parte de estudios realizados, se enfocan desde la perspectiva y experiencia de las autoridades locales (Municipalidades); a pesar que el protagonista principal en este proceso es la ciudadanía, no se ha investigado a fondo su posición frente a este nuevo mecanismo, mediante el cual pueden mejorar su nivel de vida, lo que es primordial

para lograr comprender, implementar y sobre todo aplicar eficazmente el proceso del presupuesto participativo. Se justifica metodológica, porque posibilita la elaboración y aplicación de un instrumento, dirigido a medir las dimensiones que forman parte de nuestro trabajo de investigación, y después que se haya probado es que, valido y confiable, podrá ser utilizado para la realización de otros estudios de esta naturaleza y en otros grupos poblacionales. Se justifica en el ámbito social, por cuanto toca un problema que involucra a la sociedad, que afronta nuestra comunidad en general, en este caso en específico los pobladores del Distrito de Pacasmayo, donde ha habido un incremento notorio de la población, pero un déficit en el gasto público, donde la activa participativa de los ciudadanos en promover proyectos de inversión pública, aseguraría que estos mejoren su calidad de vida y el crecimiento económico de su comunidad. Para que esta participación de vuelva realidad, debe existir el compromiso de la administración local de brindar información para que la población tome conocimiento y sea parte del proceso, y el interés de la población en ser parte activa en la implementación del mismo. Por estos motivos la presente investigación pretende determinar la relación que existe entre el conocimiento del Presupuesto Participativo y el nivel de satisfacción en la calidad de vida de los pobladores del Distrito de Pacasmayo - Región La Libertad. Siendo su objetivo general: Determinar el tipo de relación entre el conocimiento del Presupuesto Participativo y el nivel de satisfacción en la calidad de vida de los pobladores del Distrito de Pacasmayo - Región La Libertad; considerando como objetivos específicos: Determinar el tipo de relación entre el conocimiento de la participación social del Presupuesto Participativo y el nivel de satisfacción en la calidad de vida de los pobladores del Distrito de Pacasmayo - Región La Libertad; Determinar el tipo de relación entre el conocimiento de las asambleas públicas del Presupuesto Participativo y el nivel de satisfacción en la calidad de vida de los pobladores del Distrito de Pacasmayo - Región La Libertad; y Determinar el tipo de relación entre el conocimiento sobre la estrategia institucional en el Presupuesto Participativo y el nivel de satisfacción en la calidad de vida de los pobladores del Distrito de Pacasmayo - Región La Libertad.

Así mismo se pretende comprobar la siguiente hipótesis general: Existe una relación positiva entre el conocimiento del Presupuesto Participativo y el nivel de satisfacción en la calidad de vida de los pobladores del Distrito de Pacasmayo -

Región La Libertad, y las hipótesis específicas que son: Existe una relación positiva entre el conocimiento participación social del Presupuesto Participativo y el nivel de satisfacción en la calidad de vida de los pobladores del Distrito de Pacasmayo - Región La Libertad; Existe una relación positiva entre el conocimiento sobre las asambleas públicas del Presupuesto Participativo y el nivel de satisfacción en la calidad de vida de los pobladores del Distrito de Pacasmayo - Región La Libertad; y Existe una relación positiva entre el conocimiento sobre la estrategia institucional en el Presupuesto Participativo y el nivel de satisfacción en la calidad de vida de los pobladores del Distrito de Pacasmayo - Región La Libertad.

## II. MARCO TEORICO

Al llevar a cabo la etapa de búsqueda de información que sustente la presente investigación, se ha encontrado los siguientes antecedentes desarrollados en el ámbito internacional, nacional y local:

Entre los antecedentes internacionales más resaltantes tenemos la tesis de Friky Geovanny Gómez Ladines (2017), titulada: “Análisis de la Evaluación de la satisfacción ciudadana en el ECU 911 de Esmeraldas en el Periodo de Julio – Diciembre del 2016”. Presentada ante la Pontificia Universidad Católica del Ecuador, con el propósito de obtener el Título de Magister en Administración de Empresas, en la mencionada investigación se utilizó el enfoque mixto (cualitativa - cuantitativa), diseño no experimental, correlacional, utilizando a la entrevista y la revisión documental como instrumentos de recolección de datos, llegando a las siguientes conclusiones: a) El servicio que brinda ECU 911 cumple con los estándares de calidad; sin embargo b) La evaluación que realiza el ECU 911 para conocer el nivel de satisfacción de la ciudadanía esmeraldeña, resulta incompleto debido a que no permite conocer las razones por las cuales el usuario se sienta insatisfecho del servicio recibido. Se podría concluir que la estructura del instrumento de medición de la satisfacción de la ciudadanía respecto al servicio del ECU 911, no cumple con el objetivo del mismo, puesto que no permite precisar los posibles desfases de la atención de incidentes, y de esta manera es imposible conocer qué etapa del ciclo de la atención presenta problema. (pág. 54).

Cesar Patricio Salazar Cajas (2017), presento su tesis titulada: “La Relación del Presupuesto Participativo en el Desarrollo Social y Económico de las Parroquias del Cantón Saquisilí. Año 2015”. Presentado ante la Escuela Politécnica Nacional, para alcanzar del título de Maestro en Gerencia Empresarial, utilizándose el enfoque cualitativo, diseño no experimental, transversal, en una población de 377 habitantes, el instrumento utilizado es la encuesta, llegando a las siguientes conclusiones: “a) El diagnóstico del presupuesto participativo revela que es necesario e imprescindible incrementar la participación ciudadana, no existe una comunicación verdadera entre las necesidades de la población y la planificación del GAD. b) Se evidencia la

comprobación de hipótesis, que el presupuesto participativo tiene relación con el desarrollo social y económico de las comunidades del Cantón Saquisilí, dando un grado de asociación entre las variables del 36,8%. c) Las variables: participar en el presupuesto participativo y ser beneficiario de alguna obra tienen relación, su grado de asociación es del 20,8%, esta conclusión se reafirma con la idea de que si el ciudadano participa en el PP obtiene recursos y por tanto el GAD atiende las demandas planteadas por el barrio o comunidad, estas variables tienen un grado de asociación del 29,4%. Si los recursos son asignados de buena forma tendrá la población una mejora en sus condiciones de vida, estas variables son las que más alto grado de asociación tienen con un 44,2%" (pág. 90).

Así mismo, la tesis elaborada por Leandro Rocca (2016), "Satisfacción del Usuario en el Ámbito del Sector Público. Un Estudio sobre el Departamento de Obras Particulares de la Municipalidad de Berisso". Presentada a la Universidad Nacional de La Plata, con la finalidad de alcanzar el Título de Magister en Dirección de Empresas. En el estudio se utilizó el enfoque cuantitativo, donde se analizó y determinó el nivel de satisfacción de los moradores de la ciudad de Berisso, en una población de 250 personas, el instrumento utilizado es el cuestionario llamado SERVQUAL (SER Vice QUALity), concluyendo: "(...) a) El nivel de satisfacción total de los usuarios del Departamento de Obras Particulares de la Municipalidad de Berisso se encuentra entre "Satisfecho" y "Algo Insatisfecho", debido a que el saldo de respuesta total obtenido alcanzó el valor de -0,0873. b) Los elementos tangibles: es la dimensión que los usuarios encuestados eligieron como la menos importante de todas. El nivel de satisfacción de los usuarios respecto de la presente dimensión se ubica entre "Satisfecho" y "Algo insatisfecho", con un saldo de respuesta de 0,185. c) El nivel de satisfacción de los usuarios se ubica entre "Satisfecho" y "Algo Insatisfecho", con un saldo de respuesta de -0,184. En cuanto a los elementos evaluados, Seguridad: los usuarios encuestados la ubicaron como la tercera en importancia. A diferencia de las dimensiones anteriores, los usuarios alcanzaron un nivel de satisfacción entre "Satisfecho" y "Algo más que satisfecho", con un saldo de respuesta de 0,110. De los cuatro elementos que componen la presente dimensión, dos de ellos obtuvieron un

nivel de satisfacción por encima de "Satisfecho", a saber: el *Nivel de Amabilidad de los Empleados*, con un saldo de respuesta de 0,42, y el *Grado de Conocimiento de los Empleados*, con una media aritmética de 0,14(...). (págs. 175-176).

Entre los antecedentes nacionales tenemos la tesis de Saul Gilber, Tucto Trujillo (2018). Titulada: "La Gestión del Presupuesto Participativo y su Influencia en el Nivel de satisfacción de los Ciudadanos del Distrito de San Pedro de Chana – Huari, Año 2017". Presentado en la Universidad Nacional José Faustino Sánchez Carrión. Para obtener el grado de Licenciado en Administración, en el estudio se utilizó el enfoque mixto, con diseño no experimental, transversal - correlacional, haciendo considerado una muestra de 287 moradores, el cuestionario fue el instrumento utilizado, llegando a las siguientes conclusiones: Se acepto la hipótesis alterna, con una correlación positiva débil correspondiente al 11.36% donde el nivel de satisfacción de los habitantes del Distrito de San Pedro de Chama – Huari, es influenciado significativamente por la gestión del presupuesto participativo. así mismo, se encontró correlación positiva media de 31.2%, donde se demuestra que el nivel de conocimiento influye de forma positiva en el nivel de satisfacción de los pobladores del distrito de San Pedro de Chana – Huari, correspondiente al año 2007. (pág. 71).

Adolfo Teodosio Moreno Trejo (2016), en su tesis titulada: "Participación Ciudadana y Presupuesto Participativo en las Municipalidades Distritales de la Provincia de Huánuco 2016". Presentado en la Universidad Cesar Vallejo, para optar el Grado Académico de Doctor en Gestión Pública y Gobernabilidad, se utilizó el enfoque hipotético- deductivo, con diseño no experimental - transversal, utilizándose el cuestionario, llegando a las siguientes conclusiones: "(...) a) Se determinó que existe una correlación moderada y positiva con un valor de correlación de Rho de Spearman = 0.517 y  $p = 0.000 < 0.01$ , entre las variables participación ciudadana y presupuesto participativo en las municipalidades distritales de la provincia de Huánuco, 2016. Lo cual indica que a mayor participación ciudadana mejor se desarrollan los procesos del presupuesto participativo. b) Se determinó que existe una correlación moderada



y positiva con un valor de correlación de Rho de Spearman = 0.325 y  $p = 0.021 < 0.05$  entre la participación ciudadana y los mecanismos de rendición de cuentas en las municipalidades distritales de la provincia de Huánuco, 2016. Lo cual indica que a mayor participación ciudadana mejor funcionan los mecanismos de rendición de cuentas del presupuesto participativo (...). (págs. 87-88).

Así mismo, la tesis de Janet Torres Gallegos (2018), titulada: "Proceso de Presupuesto Participativo y Satisfacción de la Sociedad Civil Organizada en la Municipalidad Provincial Mariscal Nieto, Moquegua – 2018". Presentado en la Universidad Cesar Vallejo, para obtener el Grado de Maestro en Gestión Pública; diseño no experimental – correlacional, se aplicó un cuestionario, concluyendo: "(...) a) Existe relación positiva fuerte (0,828) y altamente significativa  $p\text{-valor} = 0,000 < 0,01$  entre las variables proceso de presupuesto participativo y la satisfacción de la sociedad civil organizada en la Municipalidad Provincial Mariscal Nieto, Moquegua – 2017; b) El nivel de la variable satisfacción de la sociedad civil organizada es; 95% de los representantes de la sociedad civil organizada, están entre insatisfecho y medianamente satisfecho, y apenas el 5% está satisfecho con el proceso de presupuesto participativo en la Municipalidad Provincial Mariscal Nieto, Moquegua – 2017(...). (pág. 93).

En el ámbito local tenemos la tesis de David Gonzalo Muñoz Contreras (2012), titulada: "El Presupuesto Participativo Municipal y su Influencia en la Calidad de Vida de los Distritos de la Provincia de Trujillo: 2008 – 2011". Presentado en la Universidad Nacional de Trujillo, para optar el Título de Economista. En esta investigación se utilizó enfoque cuantitativo, diseño no experimental – descriptiva, el instrumento utilizado fue el cuestionario y la entrevista, concluyendo: Entre los años 2008 – 2011, solo el 24.3% de la población participo del presupuesto participativo, considerando este porcentaje como una participación minoritaria, del estudio se pudo reconocer tres factores que ocasionan esta realidad: El poco tiempo con que cuenta la población para participar, el bajo nivel de conocimiento y la poca confianza que tienen en sus autoridades locales; Se ha observado que, en ese mismo periodo no se ha desarrollado proyectos de inversión con respecto al mejoramiento y ampliación

del sistema de agua potable y alcantarillado, siendo un reclamo constante de la población;”(...) por ende no se han satisfecho las necesidades básicas que mejoran la calidad de vida representados en el indicador de acceso a servicios sanitarios(...). (págs. 92-93).

En la tesis titulada: “Presupuesto Participativo Por Resultado y su Influencia en el Plan de Desarrollo Concertado de la provincia de Chepén, en el Periodo 2016, Región La Libertad – Perú”. Presentado en la Universidad Nacional Pedro Ruiz Gallo, para optar el Grado Académico de Maestro en Ciencias Sociales con Mención en Gobernabilidad, Descentralización y Reforma del Estado. El trabajo en mención es una investigación socio critica propositiva, en la que se estudió el problema de eficiencia de la asignación de recursos en el Plan de Desarrollo Concertado de la provincia de Chepén, su muestra fue de 193 pobladores; Andy William Flores Córdova (2018) concluye que: “(...) a) Del diagnóstico realizado se destaca que la mayoritaria de agentes participantes en un 44%, consideran que no se realiza la priorización de los recursos asignados en el presupuesto participativo, en relación a las necesidades de la población y que esta distribución, no es equitativa. Así mismo señalan que la contribución Presupuesto participativo al desarrollo de los pueblos, es escasa o poco significativa. Otro aspecto que se diagnosticó es que los agentes participantes desconocen los ejes y proyectos planteados en el PDC, y sus propuestas están desalineadas a estos propósitos, deduciéndose por lo tanto que estas propuestas no son elaboradas teniendo en cuenta el enfoque estratégico y una visión de desarrollo humano para los pueblos (...)”. (pág. 142).

En este mismo contexto Marticorena Pérez, J (2020). en su tesis: “Problemática de la Participación Ciudadana en el Presupuesto Participativo del Distrito de Lurín entre el 2015 y el 2018”, concluye que: “(...) a) El cumplimiento irrestricto de la normativa del Presupuesto Participativo en el distrito de Lurín, ha reflejado fisuras e inconvenientes en la calidad participativa de los vecinos, siendo constatable que para garantizar una eficiente y eficaz participación ciudadana en dicho mecanismo, se requiere que las autoridades asuman las particularidades y complejidades del distrito, para que estas puedan ser

tomadas en cuenta al momento de la planificación de los trabajos ciudadanos(...).” (pág. 96).

La investigación, se basa en los fundamentos teóricos conceptuales descritos a continuación, y que están relacionados con cada una de las variables; como punto de partida estudiaremos uno de los mecanismos más significativos de participación ciudadana que es el presupuesto participativo, considerado nuestra primera variable.

**El presupuesto participativo**, durante muchos años, la participación social mediante este mecanismo, ha sido minoritaria en muchos lugares del Perú, teniendo como motivos principales a una casi desapercibida convocatoria y a la deficiente organización de su proceso, a pesar de contar con un marco normativo vigente. En los últimos años en el país, se ha percibido un incremento gradual, en la participación social, debido a la intervención de diversas instituciones, tanto de la sociedad civil, como del gobierno (por medio de las políticas desarrolladas por el MEF), y de la ayuda internacional. Estas deficiencias se deben muchas veces, a la falta de compromiso de sus autoridades, en brindar a sus pobladores una adecuada información y orientado en el uso de este mecanismo de participación.

Es considerado uno de los mecanismos más importantes de la participación ciudadana, nos va a tocar definirla, ya que nos proporcione un panorama más amplio de nuestro objeto de estudio.

Para Guillen, A., et al. (2015).

*“La participación ciudadana, tiene que ver con el desarrollo humano, no podríamos entender un acto que denota solidaridad, humanismo, tolerancia, subsidiariedad y otros valores de trascendencia fundamental en el individuo, para que éste busque como fin primordial, el conseguir un nivel de vida adecuado para los demás. La participación ciudadana es la búsqueda del ciudadano para lograr una mejor calidad de vida, es la respuesta a las*

*promesas incumplidas y al mismo tiempo es el despertar de una sociedad dormida” (pág. 25).*

Figuroa, (2006, citado en Garay Baigoria, (2014), considera que: el mecanismo del presupuesto participativo es un concertado proceso por medio del cual las autoridades regionales y locales, van a transferir su potestad y facultad de decisión en la distribución de los recursos públicos a la sociedad civil, o agentes que participan en dicho proceso, con el objeto de dar prioridad a los proyectos de inversión local que los beneficien, ello conlleva a asumir responsabilidad y la obligación de llegar a concertar, ante el bajo presupuesto y la alta demanda de la población. (pág. 42).

Por su parte Valdiviezo, considera a la participación ciudadana, como un grupo de métodos o mecanismos, que, a través de ellos, la sociedad civil, puede participar o influir en las decisiones que tome el Estado a través de sus autoridades, con la finalidad que, gracias a esa intervención, las decisiones tomadas representen sus intereses personales y como comunidad. (Valdiviezo Del Carpio, 2013).

La Participación Ciudadana, es la manera como los ciudadanos, en de manera individual o colectiva, intervienen en la vida económica, política, cultural y social de su país, utilizando los diversos mecanismos con los que cuentan y que les son reconocidos, con la finalidad de ser parte de las decisiones que toma el Estado por intermedio de sus autoridades, con respecto a acciones que afectan sus intereses, pudiendo, de esta manera asegurar la satisfacción de sus requerimientos, mejorar y mantener su calidad de vida.

La participación ciudadana, es un Derecho Humano reconocido por las normas internacionales que han sido ratificadas por el Perú (tratados), y por nuestra Constitución Política, como Derecho fundamental, inherente a las personas. siendo considerado como uno de los pilares de la democracia.

Como se ha mencionado anteriormente uno del mecanismo de participación ciudadana, es el presupuesto participativo, que corresponde a la

primera variable del presente trabajo, siendo de importancia su estudio y fundamentación.

Para Contero, Elena (citada en Valdiviezo Del Carpio (2013). considera al presupuesto participativo como un mecanismo cuyas características principales son: la equitativa asignación, de manera eficaz y eficiente, desarrollado de forma transparente, con el objeto de reforzar la relación que existe entre la ciudadanía y el Estado, mediante la activa participación de la primera, en la planificación y desarrollo del presupuesto, que se deberá llevar a cabo de la mano con los PDC de los gobiernos regionales y locales (pág. 11).

Díaz, A. considera que los presupuestos participativos conforman un proceso educativo, que tiene como finalidad formar ciudadanos críticos, consientes, que conozcan sus derechos y que tengan capacidad de exigir el cumplimiento de los mismos, este conocimiento da a la ciudadanía la posibilidad de ser parte de la toma de decisiones que atañen su desarrollo, teniendo la oportunidad de mejorar su estatus de vida, da la posibilidad de involucrarse activamente, en la fiscalización durante el desarrollo del presupuesto, asegurándose que los proyectos de inversión sean destinados al desarrollo de su comunidad y por ende lograr alcanzar mejores estándares de vida. con esto se podría ir disminuyendo el hecho que la participación de la ciudadanía se da solo cuando hay comicios electorales. (Díaz, s.f.).

Díaz, A. afirma además que la parte novedosa del Presupuesto Participativo, es la realización e implementación de una matriz o fuente presupuestaria formada con los requerimientos de la ciudadanía, los mismos que deberán reflejar las necesidades más urgentes de su comunidad. Reconoce dos momentos importantes, el primero lo ubica al momento de la realización de las asambleas en donde se podrá identificar la prioridad de las demandas. Un segundo momento cuando estas son hechas realidad (Díaz, s.f.).

En el Perú, el presupuesto participativo cuenta con un marco normativo que ha fortalecido su implementación, prescribiendo que los gobiernos sean regionales y locales a nivel nacional lo deben integrar como instrumento de gestión pública. La Ley N° 28056 (Ley marco del presupuesto participativo),

promulgada en junio del 2003, tiene como objetivo principal determinar los procedimientos y lineamientos para asegurar que la participación social en el proceso de programación del presupuesto participativo, sea efectiva y se incremente progresivamente, siendo importante que se desarrolle en concordancia con el plan de desarrollo concertado y con el plan estratégico institucional de los gobiernos regionales y locales.

En la actualidad toma importancia la implementación del mecanismo del presupuesto participativo, siendo una tendencia a nivel internacional, sobre todo impulsada por los países considerados en vía de desarrollo, siendo el Perú uno de ellos, en donde se ha convertido en política de estado, ya que se ha podido determinar la importancia y necesidad de que la población se involucre y comprometa en la distribución del gasto público y asuma su función de vigilancia de los recursos que van a servir para fomentar su desarrollo y satisfacción personal y colectiva.

Este mecanismo de participación requiere el compromiso de las autoridades, para su correcta y eficaz implementación, ya que las autoridades son las obligadas por ley, a informar, capacitar e implementar este procedimiento en su comunidad sea en el ámbito regional o local, función que muchas veces no realizan, por desconocimiento, falta de transparencia o intereses personales. Durante la etapa de recolección de datos se han podido encontrar casos muy puntuales en donde se está trabajando este mecanismo, con resultados positivos, pero también se ha podido observar que ha tardado algún tiempo para consolidarlo, ya que la desconfianza de la población a sus autoridades es grande.

Se ha considerado las siguientes dimensiones:

*La participación social*, es la interacción de la sociedad con el Estado por intermedio de sus autoridades regionales y locales, con la finalidad de tomar decisiones de cuyas consecuencias depende el desarrollo de los primeros. Considerada como un valor social, porque su accionar está enmarcada en actuaciones conjuntas, realizadas por un conjunto de personas con iguales objetivos.

Para Luis Delgado García, la participación social viene hacer la injerencia de los pobladores al momento de decidir sobre la distribución de los recursos, proyectos y programas que beneficien al desarrollo de su localidad. Siendo un derecho fundamental y legítimo de todos los ciudadanos, no debiendo ser considerado como una concesión de las autoridades estatales. Considera, además, que el establecimiento de un adecuado sistema legal e instrumentos democráticos fortalecidos propician el escenario necesario para que la sociedad civil en su conjunto, puedan hacerse escuchar y que sus propuestas sean tomadas en cuenta por las autoridades (Delgado Garcia, 2017).

Para el Freie Universitat Berlín (Latinoamericano, s.f).

*(...) “La participación se entiende hoy como una posibilidad de configuración de nuevos espacios sociales o como la inclusión de actores sociales en los movimientos sociales, en organizaciones gubernamentales y no gubernamentales, o como la presencia en la esfera pública para reclamar situaciones o demandar cambios”*

La participación social, no solamente se debe enfocar en la injerencia por parte de la ciudadanía al momento de tomar las decisiones con respecto a los asuntos importantes que le atañen, sino también en el seguimiento, evaluación y fiscalización de los proyectos en desarrollo. Se requiere de una actitud transparente, por parte de las autoridades estatales al momento de brindar información y rendir cuentas. Una adecuada participación social y correcta actuación de los funcionarios, permitirá optimizar la calidad de vida de la población.

*Las asambleas* son descritas en El diccionario de la RAE (2020), como:

*“Reunión de los miembros de una colectividad para discutir determinadas cuestiones de interés común y en su caso, adoptar decisiones”*

Para Medina., las asambleas son un instrumento donde se puede actuar de forma horizontal, con igualdad, respeto y asegurando el acceso a la

participación de los agentes intervinientes. Precisa la necesidad de que exista coherencia entre la disposición democrática (referida a los instrumentos normativos y de organización) y la operatividad sea continua. (Medina Marina, 2017).

Las asambleas públicas, son las reuniones que se dan, entre otras formas, mediante una convocatoria, por parte de las autoridades a los ciudadanos, con el objeto: de brindar información, sobre diversos temas como rendición de cuentas, gestión de recursos, exposición de proyectos de inversión, de dar oportunidad a la población de proponer sus propios proyectos en beneficio de su comunidad, y de ser un espacio de concertación, en donde los agentes participantes (ciudadanos y autoridades), debaten y deciden el desarrollo de la agenda local. Mediante la realización de asambleas públicas, los gobiernos pueden demostrar que su gestión se está desarrollando con transparencia.

*La Estrategia institucional*, es utilizada por las entidades públicas y privadas, como una guía, en donde se plasma las acciones y planes que va a desarrollar en el transcurso de un determinado periodo. En las instituciones públicas, su principal objetivo es promover el desarrollo sostenible, disminuir la pobreza y la desigualdad, impulsando la inclusión social, mediante la participación de la ciudadanía, con respecto a la toma de decisiones que afecten su entorno.

La estrategia institucional, marca los lineamientos pre establecidos de su actuación, en el desarrollo de sus funciones, por tal motivo se hace necesario que este bien definida y estructurada porque de ello depende que los objetivos trazados se cumplan.

Contreras Sierra, E. (2013), considera que, es de suma importancia delimitar los objetivos y las políticas de una institución, con los cuales se pueda organizar y perfeccionar las acciones que permitan tomar las decisiones adecuadas para su mejor desarrollo, dando la posibilidad de estudiar, analizar y revisar los resultados obtenidos, contrastarlos con los objetivos planteados,



para establecer los aspectos en los que no se ha podido cumplir, logrando identificar las causas, y de esta manera poder replantear la estrategia. (pág. 10)

El presupuesto participativo, al ser considerado como un instrumento de gestión por la Ley de Bases de la Descentralización, es deber de los gobiernos regionales y locales encargarse de organizar su programación e implementación, dada su importancia, como medio de integración y desarrollo local, las autoridades deben establecer estrategias efectivas y comprometerse a su debida realización. En la práctica, gran parte de las instituciones públicas estructuran sus estrategias de tal forma que la implementación de los instrumentos y mecanismos de participación ciudadana, son insuficientes, teniendo como consecuencia que la población tenga un nivel bajo de conocimiento y por consecuencia escasa participación. La inadecuada planificación institucional limita la participación ciudadana, y por ende su desarrollo integral y un nivel bajo de satisfacción en la calidad de vida de su localidad. Esta deficiencia en su implementación se debe a diversos factores, los que destacan es el poco compromiso de las autoridades y la poca calificación de los agentes responsables en llevar a cabo este proceso, que da como consecuencia un proceso defectuoso, y por ende un bajo nivel de participación. Una de las estrategias institucionales, recomendadas, es la implantación de un adecuado canal de información, la misma que deberá ser manejada de forma eficiente, y que evidencie transparencia en la administración, con lo cual la población podría recuperar la confianza en sus autoridades.

**El nivel de satisfacción en la calidad de vida**, considerada como segunda variable del presente estudio, tiene los siguientes fundamentos teóricos:

La satisfacción, es definida por el RAE (2020) como:

*“Razón, acción o modo con que se sosiega y responde enteramente a una queja, sentimiento o razón contraria”.*

La satisfacción es un estado de ánimo, reflejado en un sentimiento de alegría, júbilo y gozo, por haber logrado alcanzar o cumplir una necesidad o

deseo requerido por la persona. El nivel de satisfacción se podrá medir en razón al cumplimiento de las necesidades que pueden ser parcial o total, a mayor cumplimiento de una necesidad, el nivel de satisfacción será mayor.

Para la Organización Mundial de la Salud (1994, citado en Ecu Red (s.f.)). La calidad de vida, es la apreciación que percibe una persona, con respecto al sitio que tiene en la realidad, en el ámbito cultural, relacionado al conjunto de valores que se desarrolla y que tiene conexión con sus objetivos, sus anhelos y expectativas, sus normas y preocupaciones. Esta conceptualización abarca la salud integral de la persona, las diferentes expresiones de sus interrelaciones sociales, la relación con el entorno donde se desenvuelve y la independencia con que actúa.

Goytia (2014, citado por Gómez Ladines, F.2007), considera a la calidad como la agrupación de características y propiedades correspondientes a un servicio o proceso, que satisface las necesidades requeridas por el usuario o ciudadano. (pág. 17).

La calidad de vida, se entiende como la agrupación de hechos, actos y decisiones que nos direccionan a la forma de vida que deseamos tener o alcanzar, y que va a dar como consecuencia lograr una estabilidad integral (en el aspecto económico, material, emocional, etc.). Cuando un individuo siente que ha logrado una estabilidad en los aspectos que considera importantes para su desarrollo integral, se estaría afirmando que tiene una buena calidad de vida.

Para que se pueda lograr un alto nivel de satisfacción, es necesario que la calidad de vida de los seres humanos sea buena, convirtiéndose esta en un factor determinante de la satisfacción. De esta manera se entrelazan estos conceptos, utilizados en el presente trabajo de investigación. Siendo importante medir la satisfacción de la calidad de vida de los pobladores del Distrito de Pacasmayo, porque es una forma de medir como viven y su nivel de satisfacción o insatisfacción, así mismo, da la posibilidad a las autoridades de conocer su realidad y sus necesidades, con el objeto de trabajar en la mejora de las mismas.

Rocca, L. (2016), considera que la característica principal de todo Estado moderno es el nivel de resultados que obtiene con respecto a la calidad de vida de su ciudadanía, debiendo ser consecuencia de acciones enmarcadas de transparencia y de una apropiada, eficaz y equitativa repartición de los recursos. El Estado no debe ser indiferente ante el anhelo de la población de un gobierno que les asegure eficiencia y eficacia en la administración. La modernización del Estado es una política a nivel internacional asumida principalmente por los países en desarrollo como el Perú. (págs. 24-25)

En la Sociedad, el nivel de satisfacción de la calidad de vida, está relacionado a la actuación de sus autoridades, a la forma como administran y distribuyen sus recursos, y que estos logren cubrir sus necesidades. En un Estado moderno, la sociedad civil tiene la oportunidad de formar parte de este proceso, mediante la participación activa con respecto a la toma de decisiones, esto les da la oportunidad de alcanzar una mejor calidad de vida que satisfaga sus expectativas. La participación social se convierte en un medio para que la población mejore la condición de vida, y alcance un nivel de satisfacción plena. Los objetivos en este caso, con comunes, e involucran los anhelos de la sociedad en su conjunto. Así mismo, se puede dar prioridad a las necesidades más urgentes, ya que es la misma comunidad quien propone los proyectos.

Las dimensiones planteadas para esta variable son.

El bienestar es definido por la RAE (2020), como:

“Estado de la persona en el que se le hace sensible el buen funcionamiento de su actividad somática y psíquica”.

El bienestar, está relacionado al sentimiento interno de la persona, que refleja un estado de satisfacción, debido en gran parte a una buena calidad de vida. Es una sensación placentera, en donde la persona se siente plena, abarca muchos aspectos que pueden ser físico, psíquicos, económicos, materiales, desarrollo personal, etc.

El bienestar social, se entiende como un valor social que contiene los ideales y anhelos que tiene la sociedad en su conjunto, y que desean obtener, y las relaciones entre ellos y los demás; debiendo tomar en cuenta las actuaciones entre los agentes participantes. Su principal finalidad, como valor social, es asegurar que la sociedad civil tenga un mecanismo seguro en donde pueda expresar sus necesidades y lograr satisfacer sus demandas. Al considerarse un proceso dinámico y reactivador de la economía y capital social, por medio de la correcta distribución de los recursos propios, y la priorización de las verdaderas necesidades de la localidad, está en la capacidad de fomentar el desarrollo económico, que traerá nuevas oportunidades laborales y tendrá como consecuencia un mejoramiento de la calidad de vida de los pobladores.

El bienestar social, es una necesidad, un anhelo, una aspiración social, por tal motivo forma parte del proceso de participación, en donde se impulsan los acuerdos entre los agentes participantes (sociedad y Estado), teniendo como objetivo lograr un desarrollo social comunitario. Una correcta distribución en el presupuesto dará como resultado alcanzar un bienestar social pleno, por eso la importancia de la actuación de las autoridades al implementar y fomentar el proceso de presupuesto participativo.

El bienestar y la calidad de vida, están estrechamente relacionados entre sí, ya que a mayor calidad de vida que pueda tener una persona o un conjunto de personas, mayor será la sensación de bienestar que tendrá, y por tanto su nivel de satisfacción se incrementará. Esta asociación, admite que la calidad de vida se tome en cuenta al momento de establecer o estructurar un proceso de desarrollo social, económico o cultural, siendo imprescindible establecer en qué situación se encuentra la calidad de vida de la comunidad, para determinar las correctas políticas de actuación. Los factores más resaltantes en esta relación que se visualizan son: materiales (económicos, oportunidades laborales, atención médica, etc.), emocional (entorno social, psíquicos), e inclusión social, cada uno de ellos se pueden relacionar entre sí, y tiene un impacto importante en el desarrollo individual y colectivo.

Nivel de vida, puede entenderse como la capacidad que tiene un individuo de satisfacer sus necesidades materiales. Esto puede analizarse no solo en base a su remuneración, sino también a la cantidad de horas que debe trabajar al día para lograr dicha remuneración y solventar sus gastos, a la facilidad que tiene de acceder a una atención de salud óptima, a que el servicio de educación que tiene sea de calidad, entre otros. (Westreicher).

El nivel de vida, se enmarca principalmente en el aspecto material, siendo la escala de bienestar o satisfacción, logradas por las personas, en forma individual o colectiva, dentro de una localidad. El Estado juega un papel importante en este proceso, al ser quien brinde las condiciones necesarias para que sus ciudadanos alcancen un mejor nivel de vida; así mismo es responsable de la implementación de mecanismos participativos, con el objeto de que los pobladores participen.

El Programa de Las Naciones Unidas para el Desarrollo (PNUD), establece diversas directrices con el objeto de medir el nivel de vida de los pobladores de una determinada localidad, siendo las más importantes: El índice de desarrollo humano, que involucra el tener una vida saludable, un nivel educativo adecuado para su desarrollo y un nivel de vida digno; El índice de pobreza, que abarca el nivel educativo y asistencia sanitaria; El uso de las prestaciones de salud integral por parte de la colectividad; El acceso de la población a los servicios y abastecimiento de agua; Las condiciones del medio ambiente; La forma en la distribución de los recursos, etc.

Para los fines del análisis se ha tomado en cuenta los aspectos que conforman: la salud, educación, infraestructura y seguridad social, porque son aquellos que la población en su conjunto valora al determinar si su nivel de vida es óptimo, y que las autoridades están en el deber de satisfacer mediante la buena administración de sus recursos y la correcta distribución de su presupuesto.

Como se ha podido determinar el conocimiento del presupuesto participativo, por parte de la sociedad civil, se encuentra en una etapa de desarrollo, esto debido a que durante muchos años las autoridades no han

implementado correctamente su procedimiento, a pesar de estar normado, no han cumplido con informar, fomentar y capacitar sobre este derecho fundamental que tiene la población, de intervenir, de manera organizada, conjuntamente con las autoridades locales, para tomar decisiones, que involucre la correcta distribución de los recursos propios de su comunidad. Por otra parte, la población durante años ha mostrado una actitud pasiva ante el accionar de la administración pública, limitándose a una intervención básica, cuando se realizaban las elecciones y deben acudir a las urnas a emitir su voto.

En la actualidad este mecanismo de participación ciudadana, está tomando fuerza, introduciéndose como un mecanismo de gestión, permitiendo dar prioridad a su implementación. El deber de las instituciones públicas, a través de sus autoridades, es realizar una adecuada difusión, con el objeto de que la colectividad tenga conocimiento y sea consciente que puede involucrarse colectivamente en la presentación, aprobación y fiscalización de los proyectos que realiza el Estado, y de esta manera lograr mejorar su nivel de vida.

Si bien es cierto que la satisfacción es un sentimiento interno que determina el estado de ánimo de un individuo en particular con respecto a una realidad, esto no limita a que se pueda lograr un nivel de satisfacción en forma colectiva, al tener objetivos comunes. Por esta razón, la importancia de la implementación del presupuesto participativo como mecanismo de participación ciudadana, en donde la misma población interviene con la finalidad de alcanzar un mejor estatus es su calidad de vida, elevando de esta manera su nivel de satisfacción colectiva y por ende personal. Al medir el nivel de satisfacción de la calidad de vida, va a permitir determinar si esta es adecuada o inadecuada, posibilitando la adecuación de las estrategias institucionales.

El Estado, a través de las estrategias institucionales establecidas para cada entidad, debe fomentar y garantizar la implementación, a través de talleres y programas de capacitación del proceso del presupuesto participativo, dirigidos a su comunidad, y capacitar a los agentes encargados de su desarrollo. El nivel de conocimiento de la sociedad civil, con respecto al presupuesto participativo, fomenta una activa participación, al tomar conciencia de su importancia.

### III. METODOLOGIA

#### 3.1 Tipo de Estudio y Diseño de Investigación:

Precisamos que, para el presente trabajo, se ha empleado un diseño de investigación cuantitativa – no experimental, de tipo transaccional (transversal), de diseño correlacional.

La investigación es cuantitativa porque esta direccionada a determinar el nivel de relación existen entre las variables propuestas, se tomará una muestra de la población elegida, cuyos resultados serán presentados en forma porcentual y estadística, brindando confianza al estudio.

La metodología cuantitativa, parte de elementos teóricamente aceptados, de los cuales se formulará las hipótesis, con respecto a las relaciones que se podría dar entre las variables. Su verificación se da mediante la recolección de datos, direccionados por los conceptos teóricos que constituyen las hipótesis. El análisis de los datos e información, tienen como objetivo precisar el nivel de correlación previstas entre las variables. Sus resultados son expresados numéricamente, y utiliza la estadística para darles veracidad (Monje, 2011).

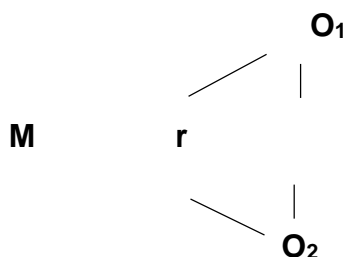
Sobre los diseños no experimentales Hernández, precisa que los eventos, hechos y sucesos, son observados en su entorno natural, con la finalidad de estudiarlos, sin que deliberadamente se manipulen las variables. No hay intención de cambiar la variable independiente para estudiar que efecto producen en otras variables, solo se observan los fenómenos ya existentes (Hernandez, 2014).

Con respecto a la Metodología de la Investigación de tipo Transaccional, o también conocida como transversal, afirman que estas, explican las relaciones existentes entre dos o más variables, conceptos, clases y objetos en una determinada oportunidad (Hernandez, 2014).

El Tipo Correlacional, tiene como intención determinar la relación que pudiera existir entre dos o más variables, conceptos o clases, en un entorno

determinado. Con este estudio se puede evaluar, el nivel de vinculación de las variables, con la mayor exactitud posible (Hernandez, 2014).

Se dice que dos variables guardan correlación cuando al cambiar una la otra sigue la misma suerte.



**M** = Muestra: Pobladores del distrito de Pacasmayo

**O<sub>1</sub>** = Conocimiento del Presupuesto Participativo

**O<sub>2</sub>** = Nivel de Satisfacción en la calidad de vida

**r** = Relación entre el conocimiento del presupuesto participativo y el nivel de satisfacción en la calidad de vida de los pobladores del Distrito de Pacasmayo – Región La Libertad.

### 3.2 Identificación de las Variables y operacionalización

- **Variable de Estudio 1**  
Conocimiento del Presupuesto Participativo
- **Variable de Estudio 2**  
Nivel de Satisfacción en la calidad de vida de los pobladores del Distrito de Pacasmayo – Región La Libertad.



## MATRIZ DE OPERACIONALIZACIÓN DE LAS VARIABLES

VARIABLES	DEFINICIÓN	DIMENSIONES	INDICADORES	VALORACION
<b>V1:</b>  <b>CONOCIMIENTO DEL PRESUPUESTO PARTICIPATIVO.</b>	<p><b>Presupuesto Participativo</b></p> <p>Diaz Palacios. Afirma.</p> <p>El PP es el proceso de asignación equitativa, racional, eficiente, eficaz y transparente de los recursos públicos, que fortalece las relaciones entre el Estado-sociedad civil; para lo cual los gobiernos regionales y locales promueven el desarrollo de mecanismos y estrategias de participación, así como la vigilancia y fiscalización de la gestión de los recursos públicos. (pág. 7)</p>	<p><b>Participación Social.</b> Delgado García (2017) afirma: Es la intervención de los ciudadanos en la toma de decisiones respecto al manejo de recursos, programas y actividades que impactan en el desarrollo de la comunidad. La Participación Social es un legítimo derecho de los ciudadanos y no una concesión de las instituciones. (2017)</p>	<ul style="list-style-type: none"> <li>• Información</li> <li>• Proceso</li> <li>• Organizaciones locales</li> </ul>	<ul style="list-style-type: none"> <li>- Bueno.</li> <li>- Regular</li> <li>- Malo</li> </ul>
		<p><b>Asambleas Publicas</b></p> <p>Medina Marina, J. (2017), "Las asambleas son un instrumento donde se puede actuar de forma horizontal, con igualdad, respeto y asegurando el acceso a la participación de los agentes intervinientes". (pág. 121).</p>	<ul style="list-style-type: none"> <li>• Transparencia en la rendición de cuentas</li> <li>• Acceso</li> </ul>	<ul style="list-style-type: none"> <li>- Bueno.</li> <li>- Regular</li> <li>- Malo</li> </ul>
		<p><b>Estrategia Institucional</b></p> <p><b>Roncancio</b> (2018) afirma: "Es una herramienta de gestión que organiza y orienta estratégicamente las acciones de la entidad y sus entidades adscritas y vinculadas, para alcanzar objetivos que sean acordes a su misión y al Plan Nacional de Desarrollo. (Roncancio, 2018).</p>	<ul style="list-style-type: none"> <li>• Fortalecimiento de los mecanismos de presupuesto participativo</li> <li>• Implementación del PP</li> <li>• Priorización de los Proyectos de inversión</li> </ul>	<ul style="list-style-type: none"> <li>- Bueno.</li> <li>- Regular</li> <li>- Malo</li> </ul>
<b>V2: NIVEL DE SATISFACCIÓN EN LA CALIDAD DE VIDA</b>	<p>Para la OMS (1994, citada por Ecu Red, s.f) La calidad de vida es la percepción que un individuo tiene de su lugar en la existencia, en el contexto de la cultura y del sistema de valores en los que vive y en relación con sus objetivos, sus expectativas, sus normas e inquietudes. Se trata de un concepto que está influido por la salud física del sujeto, su estado psicológico, su nivel de independencia, sus relaciones sociales, así como su relación con el entorno. OMS 1994, (Red, s.f.)</p>	<p><b>Bienestar</b></p> <p>La Real Academia Española (2020) "Estado de la persona humana en el que se hace referencia a un estado de satisfacción personal, o de comodidad que proporciona al individuo satisfacción económica, social, laboral, psicológica y biológica".</p>	<ul style="list-style-type: none"> <li>• Material</li> <li>• Emocional</li> <li>• Inclusión Social</li> </ul>	<ul style="list-style-type: none"> <li>- Bueno.</li> <li>- Regular</li> <li>- Malo</li> </ul>
		<p><b>Nivel de Vida</b></p> <p>Puede entenderse como la capacidad que tiene un individuo de satisfacer sus necesidades materiales. Esto puede analizarse no solo en base a la remuneración, sino también de la calidad de educación que recibe, el acceso a la salud, la cantidad de horas que debe trabajar al día para solventar sus gastos, entre otros. (Westreicher).</p>	<ul style="list-style-type: none"> <li>• Salud</li> <li>• Educación</li> <li>• Infraestructura</li> <li>• Seguridad ciudadana</li> </ul>	<ul style="list-style-type: none"> <li>- Bueno.</li> <li>- Regular</li> <li>- Malo</li> </ul>

### 3.3 Población, muestra y muestreo

#### Población

La población para la presente investigación es de 7 254 pobladores entre 30 y 50 años del Distrito de Pacasmayo – Departamento de La Libertad; Hernández, Fernández y Batista (2014), es: “El conjunto de todas las cosas que concuerdan con una serie de especificaciones”.

#### Muestra

La muestra está constituida por 155 pobladores entre 30 y 50 años del Distrito de Pacasmayo - Departamento de La libertad.

La muestra, es un subconjunto de objetos y sujetos, con especificaciones definidas, derivadas de una determinada población. De una misma población podemos elegir distintas muestras (Monje, 2011).

#### Muestreo

Se utilizó el muestreo probabilístico, a través del muestreo aleatorio simple. Al conocerse el tamaño de la población, se aplicó la siguiente formula con el objeto de conocer el tamaño de la muestra:

$$n = \frac{N \times Z_a^2 \times p \times q}{d^2 \times (N - 1) + Z_a^2 \times p \times q}$$

Donde:

- **N** = tamaño de la población: 7254
- **Z** = nivel de confianza: 95%
- **P** = probabilidad de éxito:0.82 (Torres Gallegos)
- **q** = probabilidad de fracaso: 0.22
- **d** = precisión (error máximo admisible): 0.06

**reemplazando se tiene n = 155 pobladores**

### **3.4 Técnicas e Instrumentos de Recolección de Datos, Validez y Confidencialidad**

#### **Técnicas:**

La encuesta, es una técnica muy utilizada en el proceso de investigación, permitiendo obtener y procesar de manera más rápida y eficaz los datos (Casas Anguita, 2003).

La técnica está formada por el conjunto de preguntas que fueron tomadas a los pobladores del Distrito de Pacasmayo.

#### **Instrumentos:**

El instrumento aplicado en esta investigación es el cuestionario, que es un documento que tiene por finalidad recopilar de forma sistematizada los indicadores de las variables involucradas en el objeto de la encuesta (Casas Anguita, 2003).

Se tomo en cuenta las siguientes recomendaciones para el diseño y presentación del cuestionario:

1. Portada, donde se puede apreciar el nombre de la investigación, el lugar en donde se aplicará el instrumento y a quien va dirigido.
2. Instrucciones: Indicaciones en forma clara y precisa para el correcto llenado.
3. La redacción de preguntas, en forma clara, con letra legible (Arial).
4. Se utilizo la aplicación de Google FORMS, para la realización del cuestionario, en forma virtual, el mismo que fue enviado por Correo electrónico y Wasatt.

El cuestionario está formado por un total de 33 items, correspondiendo a la V1: 20 items y 13 items a la V2.

### **Validez:**

La validación del instrumento utilizado en nuestra investigación fue el juicio de expertos; esta valoración se llevó a cabo por dos expertos que revisaron el contenido de los 33 ítems que lo conforman, utilizando diferentes criterios de relaciones entre: variable y dimensión; dimensión e indicador; indicador e ítem; ítem y alternativa de respuesta.

### **Confidencialidad:**

En lo relacionado a la confiabilidad de los instrumentos, se aplicó el estadístico Alpha de Cronbach, correspondiendo a la variable Conocimiento del presupuesto participativo los valores: 0.879 y la variable Satisfacción con la calidad de vida los valores: 0.871; puesto que ambos valores son superiores a 0.80, indica que los instrumentos presentan una confiabilidad adecuada para ser usados en la investigación.

## **3.5 Método de Análisis de la Información**

### **Métodos de Análisis:**

Para el desarrollo del presente estudio se empleó la estadística descriptiva, mediante la utilización de tablas de frecuencia, editadas de acuerdo al estilo APA (2020), séptima edición. Al momento de realizar la contrastación de las hipótesis se hizo mediante la prueba no paramétrica coeficiente de correlación de Spearman, cuantificándose la magnitud de la relación según el criterio de Cohen (1988) que considera una relación trivial si  $r_s \geq 0.10$ ; pequeña si  $r_s \geq 0.30$ ; moderada  $r_s \geq 0.50$  y grande  $r_s \geq 0.51$  a más. Así mismo, el tratamiento de la información se realizó a través de Excel y el Software Estadístico IBM SPSS Statistics (versión 26).

### **Tratamiento de la Información**

La información conseguida por medio del cuestionario, se procesó con la finalidad de llegar a las conclusiones, que podamos utilizar para los fines de la investigación.

## **Recopilación de Datos**

Es el proceso por el cual vamos a unir y medir la información obtenida de las variables específicas, que forman parte de la presente investigación, con el objeto de responder las preguntas relevantes, para posteriormente realizar la evaluación de resultados.

## **Análisis de las Preguntas**

Se ha seguido el siguiente procedimiento:

- a. Una vez obtenida la información esta deberá ser codificada.
- b. Los datos cuantitativos serán agrupados en porcentajes y frecuencias.
- c. La información deberá ser sintetizada a través de tablas.
- d. Realizar la conceptualización de las categorías relevantes que conformaron las variables.
- e. Llevar a cabo un estudio descriptivo más intenso, respaldado de estudios estadísticos inferenciales.
- f. Los datos obtenidos serán expresados en el entorno en que fueron recogidos.
- g. Sacar conclusiones.
- h. Emitir recomendaciones.

### **3.6 Aspectos Éticos:**

La redacción y elaboración del presente estudio se ha desarrollado siguiendo los lineamientos rigurosamente pre establecidos por esta casa superior de estudios, para la obtención del Grado de Magister. Se puede precisar que todo concepto, juicio, criterio y opinión, que no sea de propia autoría, ha sido citado según los parámetros establecidos por las normas APA. En términos generales, la investigación se ha desarrollado con la mayor transparencia y exactitud posible en estos tiempos de COVID – 19, pretendiendo contribuir, con datos relevantes que enriquezcan el conocimiento científico y brinde una perspectiva real de este mecanismo de participación ciudadana, que es el presupuesto participativo y su relación con la satisfacción ciudadana.

## **IV. RESULTADOS**

### **4.1 Descripción**

En este capítulo se exponen los resultados obtenidos del presente estudio, estudio realizado del presupuesto participativo y el nivel de satisfacción en la calidad de vida en los pobladores del Distrito de Pacasmayo – Región La Libertad.

La población considerada está constituida por 7,254 habitantes, cuyas edades fluctúan entre 30 y 50 años (INEI, 2018), teniendo una muestra de 155 pobladores, pertenecientes al Distrito de Pacasmayo – Región La Libertad. El parámetro de edad se propuso porque se consideró, que es la edad en que los pobladores participan y se involucran en las actividades de su localidad.

Por la situación especial en que nos encontramos, producida por el COVID-19, que nos obliga a mantener un distanciamiento social, limitando el desarrollo de la investigación, el cuestionario elaborado para medir las variables, se tomó utilizando la aplicación de Google Forms, la misma que está diseñada para recopilar información, toma de encuestas y cuestionarios, cuenta con un formato práctico y fácil de usar, así mismo se ha ahorrado tiempo e inversión económica, el link fue enviado vía correo electrónico y wasatt, por la cantidad de encuestas, estas también se hicieron vía llamada telefónica.

El total de ítems fue 33 para ambas variables, considerando para la variable uno conocimiento del presupuesto participativo 19 ítems con sus dimensiones para medir la participación social, asambleas públicas y estrategia institucional, y para la variable dos: nivel de satisfacción de la calidad de vida de los pobladores del Distrito de Pacasmayo, 14 ítems. Los criterios considerados para la evaluación so: Nunca = 1, Casi nunca = 2, A veces = 3 y Siempre = 4.

## 4.2 Resultados por variables

### 4.2.1 Resultados de la V1: conocimientos sobre el presupuesto participativo

**Tabla 1**

*Nivel de conocimientos sobre el presupuesto participativo* en los pobladores del Distrito de Pacasmayo - Región La Libertad.

Variables / Dimensiones	Bueno		Regular		Malo		Total
	n	%	n	%	n	%	n
Conocimiento del presupuesto participativo	4	2.6	84	54.2	67	43.2	155
Participación social	23	14.8	104	67.1	28	18.1	155
Asambleas públicas	5	3.2	73	47.1	77	49.7	155
Estrategia Institucional	5	3.2	77	49.7	73	47.1	155

Fuente: Aplicación del cuestionario de conocimientos sobre el presupuesto participativo en los pobladores del Distrito de Pacasmayo - Región La Libertad

*En la tabla 1, se aprecia un conocimiento del presupuesto participativo de nivel regular en un 54.2% con tendencia a ser malo en un 43.2%, explicado por un conocimiento de la participación social de nivel regular en un 67.1%, un nivel de conocimientos de las asambleas públicas de nivel malo en un 49.7% y un conocimiento de las estrategias institucionales de nivel regular en un 49.7% con tendencia a ser malo en un 47.1% de los pobladores del Distrito de Pacasmayo - Región La Libertad.*

Estos resultados evidencian que el nivel de conocimiento del presupuesto participativo en los pobladores del Distrito de Pacasmayo, es regular con tendencia a ser malo, debiéndose principalmente al poco compromiso de las autoridades locales en establecer estrategias adecuadas para la implementación de este mecanismo de participación, siendo necesaria una urgente intervención de las mismas en generar políticas adecuadas que favorezcan la activa participación de la sociedad.

#### 4.2.2 Resultados de la variable Satisfacción de la calidad de vida

**Tabla 2** Nivel de Satisfacción de la calidad de vida en los pobladores del Distrito de Pacasmayo - Región La Libertad

Variables / Dimensiones	Satisfecho		Intermedio		Insatisfecho		Total
	n	%	n	%	n	%	n
Satisfacción con la calidad de vida	2	1.3	79	51.0	74	47.7	155
Bienestar	2	1.3	76	49.0	77	49.7	155
Nivel de vida	0	0.0	83	53.5	72	46.5	155

Fuente: Aplicación del cuestionario de Satisfacción con la calidad de vida en los pobladores del Distrito de Pacasmayo - Región La Libertad

*En la Tabla 2*, se aprecia una satisfacción con la calidad de vida de nivel intermedio en un 51% con una tendencia a estar insatisfechos en un 47.7%, explicada por una insatisfacción con el Bienestar en un 49.7% y por una satisfacción con el Nivel de vida de nivel intermedio en un 53.5% con tendencia a estar insatisfechos en un 46.5% de los pobladores del Distrito de Pacasmayo - Región La Libertad.

Los resultados nos demuestran, que los pobladores del Distrito de Pacasmayo, no han logrado alcanzar un nivel de satisfacción óptimo, con respecto a su calidad de vida, al percibir que sus necesidades básicas no son cubiertas por sus autoridades. Siendo necesaria su intervención inmediata, generando espacios de concertación y apertura, con el objeto de que los moradores intervengan en el proceso de crecimiento y desarrollo, concientizándola de que por este medio puede lograr mejorar su nivel de vida.



### 4.2.3 Prueba de normalidad

**Tabla 3** Pruebas de Normalidad del Conocimiento del presupuesto participativo y la Satisfacción de la calidad de vida de los pobladores del Distrito de Pacasmayo - Región La Libertad.

Variables / Dimensiones	KS	gl	$p$
<u>Conocimiento del presupuesto participativo</u>	0.088	155	.006
Participación social	0.118	155	<.001
Asambleas públicas	0.101	155	.001
Estrategia Institucional	0.089	155	.004
<u>Satisfacción con la calidad de vida</u>	0.104	155	<.001
Bienestar	0.083	155	.011
Nivel de vida	0.109	155	<.001

Nota: KS: Estadístico de Kolmogórov-Smirnov

*En la tabla 3, se evidencia una distribución estadísticamente diferente ( $p < .05$ ) a la distribución normal en los puntajes de las correspondientes a las variables y a sus dimensiones, midiendo la relación entre las variables a través del coeficiente de correlación no paramétrico de Spearman.*

#### 4.2.4 Pruebas de Hipótesis

Tabla 4

*Resultados de la relación entre el Conocimiento del presupuesto participativo con la Satisfacción de la calidad de vida de los pobladores del Distrito de Pacasmayo - Región La Libertad.*

Variables		rs	Magnitud	p
Conocimiento del presupuesto participativo	Satisfacción con la calidad de vida	.46	Moderada	<.001
	Bienestar	.61	Grande	<.001
	Nivel de vida	.23	Pequeña	.004

*Nota:* rs: Coeficiente de correlación de Spearman; p: Significancia

*En la Tabla 4,* corresponde al objetivo general; donde se demuestra una relación directa de magnitud moderada ( $rs=.46 \geq .30$ ) y estadísticamente significativa ( $p<.05$ ) entre el Conocimiento del presupuesto participativo con la Satisfacción de la calidad de vida, destacando la relación directa de magnitud grande ( $rs=.61 \geq .50$ ) y estadísticamente significativa ( $p<.05$ ) con la dimensión Bienestar y una relación directa de magnitud pequeña ( $rs=.23 \geq .10$ ) con la dimensión Nivel de Vida de los pobladores del Distrito de Pacasmayo - Región La Libertad.

Existe una relación directa (de magnitud moderada), entre el conocimiento del presupuesto participativo con la satisfacción de la calidad de vida, evidenciando la importancia, de que la población este informada, y que las autoridades estatales fomenten el presupuesto participativo como mecanismo de participación, y como un medio, que la ciudadanía puede utilizar, para lograr un nivel de vida óptimo.

**4.2.5 Variable: Conocimiento del presupuesto participativo –  
Dimensión: Participación social.**

**Tabla 5** *Relación entre el Conocimiento de la participación social con la Satisfacción de la calidad de vida*

	Variables	rs	Magnitud	p
Participación social	Satisfacción con la calidad de vida	.27	Pequeña	.001
	Bienestar	.40	Moderada	<.001
	Nivel de vida	.09	Trivial	.204

*Nota:* rs: Coeficiente de correlación de Spearman; p: Significancia

*En la Tabla 5, se muestra una relación directa de magnitud pequeña ( $rs=.27 \geq .10$ ) y estadísticamente significativa ( $p<.05$ ) entre el Conocimiento de la Participación social con la Satisfacción con la calidad de vida, destacando la relación directa de magnitud moderada ( $rs=.40 \geq .30$ ) y estadísticamente significativa ( $p<.05$ ) con la dimensión Bienestar y una relación trivial con la dimensión Nivel de Vida de los pobladores del Distrito de Pacasmayo - Región La Libertad.*

Los resultados evidencian la necesidad de informar e incentivar a la población a involucrarse de forma activa y consciente en el desarrollo de su localidad, por medio de su injerencia en la toma de decisiones relacionadas con la utilización y distribución de los recursos que cuenta su localidad, con la finalidad de alcanzar un mejor nivel de vida que les produzca una sensación de bienestar.

**4.2.6 Variable: Conocimiento del presupuesto participativo –  
Dimensión: Asambleas públicas.**

**Tabla 6** *Relación entre el Conocimiento de las asambleas públicas con la Satisfacción de la calidad de vida*

	Variables	rs	Magnitud	p
Asambleas públicas	Satisfacción con la calidad de vida	.48	Moderada	<.001
	Bienestar	.59	Grande	<.001
	Nivel de vida	.27	Pequeña	.001

*Nota:* rs: Coeficiente de correlación de Spearman; p: Significancia

*En la Tabla 6,* se presenta una relación directa de magnitud moderada ( $rs=.48 \geq .30$ ) y estadísticamente significativa ( $p<.05$ ) entre el Conocimiento de las asambleas públicas del presupuesto participativo con la Satisfacción con la calidad de vida, destacando la relación directa de magnitud grande ( $rs=.59 \geq .50$ ) y estadísticamente significativa ( $p<.05$ ) con la dimensión Bienestar y una relación directa de magnitud pequeña ( $rs=.27 \geq .10$ ) con la dimensión Nivel de Vida de los pobladores del Distrito de Pacasmayo - Región La Libertad.

Se evidencia la necesidad, de que las autoridades locales, se comprometan a dar mayor difusión y publicidad, al momento de realizar las asambleas públicas, con el objeto de que la mayor cantidad de ciudadanos tengan conocimiento y puedan participar. Del resultado del cuestionario se puede determinar que la mayor parte de encuestados, no han asistido a una asamblea pública, desconociéndose si se ha llevado a cabo.

**4.2.7 Variable: Conocimiento del presupuesto participativo –  
Dimensión: Estrategia institucional.**

**Tabla 7** Relación entre el Conocimiento de la estrategia institucional con la Satisfacción de la calidad de vida

	Variables	rs	Magnitud	p
Estrategia Institucional	Satisfacción con la calidad de vida	.47	Moderada	<.001
	Bienestar	.62	Grande	<.001
	Nivel de vida	.24	Pequeña	.003

*Nota:* rs: Coeficiente de correlación de Spearman; p: Significancia

*En la Tabla 7,* se presenta una relación directa de magnitud moderada ( $rs=.48 \geq .30$ ) y estadísticamente significativa ( $p<.05$ ) entre el Conocimiento de la estrategia institucional del presupuesto participativo con la Satisfacción con la calidad de vida, destacando la relación directa de magnitud grande ( $rs=.62 \geq .50$ ) y estadísticamente significativa ( $p<.05$ ) con la dimensión Bienestar y una relación directa de magnitud pequeña ( $rs=.24 \geq .10$ ) con la dimensión Nivel de Vida de los pobladores del Distrito de Pacasmayo - Región La Libertad.

Estos resultados, ponen en evidencia que las estrategias utilizadas por la autoridad local, no son suficientes, para implementar el mecanismo del presupuesto participativo, dando como consecuencia un bajo nivel de participación social, restringiendo la posibilidad de que los ciudadanos, logren un bienestar social.

## V. DISCUSIÓN

En esta sección se analiza los resultados del presente estudio, utilizaremos para la etapa de discusión los fundamentos conceptuales que tienen relación con el tema y que fueron incluidos en el marco teórico, así como los antecedentes encontrados de trabajos previos y relacionados con las variables y dimensiones. Tenemos que el propósito de este estudio aplicado a los pobladores del Distrito de Pacasmayo, es investigar la relación existente entre el conocimiento del Presupuesto Participativo y cómo influyen o afectan en el nivel de satisfacción de la calidad de vida de los pobladores del Distrito de Pacasmayo, con esto se pretende que la población reconozca la importancia de informarse, conocer y ser parte activa en los procesos de presupuesto participativo, de su comunidad, para poder mejorar su nivel de vida, y que las autoridades locales realicen una verdadera implementación de este proceso, en forma seria y se comprometan a brindar a la población las herramientas adecuadas para su libre participación, esto dará como consecuencia el restablecimiento de la confianza a sus autoridades, y el progreso integral e equitativo de la comunidad.

Con respecto a la primera variable, conocimiento del presupuesto participativo se aprecia un nivel regular en un 54.2% con tendencia a ser malo en un 43.2%, explicado por un conocimiento de la participación social de nivel regular en un 67.1%, un nivel de conocimientos de las asambleas públicas de nivel malo en un 49.7% y un conocimiento de las estrategias institucionales de nivel regular en un 49.7% con tendencia a ser malo en un 47.1% de los pobladores del Distrito de Pacasmayo - Región La Libertad. Teóricamente el presupuesto participativo y la participación social, se complementan para recuperar, fomentar y reforzar la relación y confianza que debe haber entre la sociedad civil y el Estado, considerándose de suma importancia la instauración de la asambleas públicas, como lugares de concertación de donde se puede obtener opiniones, ideas y propuestas, que podrían formar parte de la estrategia institucional, conceptualizada como una guía que contiene los planes, lineamientos y acciones que se deberán realizar las entidades, para cumplir sus objetivos. Por tal motivo, se hace necesaria

una adecuada implementación de este mecanismo participativo, la necesidad de brindar a la población una información clara y precisa, con el fin de que conozca sobre este proceso.

Con respecto a la segunda variable se aprecia una satisfacción con la calidad de vida de nivel intermedio en un 51% con una tendencia a estar insatisfechos en un 47.7%, explicada por una insatisfacción con el Bienestar en un 49.7% y por una satisfacción con el nivel de vida de nivel intermedio en un 53.5% con tendencia a estar insatisfechos en un 46.5% de los pobladores del Distrito de Pacasmayo - Región La Libertad. Este resultado se puede respaldar con el trabajo de investigación titulado: “Satisfacción del Usuario en el Ámbito del Sector Público. Un Estudio sobre el Departamento de Obras Particulares de la Municipalidad de Berisso”. Llegando a concluir que: el nivel de satisfacción de los usuarios es intermedia, haciéndose necesario la implementación de acciones y estrategias que mejoren el servicio, y satisfagan los requerimientos de los usuarios (Rocca, 2016). Definiendo a la satisfacción como una sensación interna de la persona, relacionada a la percepción de su nivel de vida, esta última, ligada a la actuación de las autoridades, en la forma de distribución de sus recursos y que estos cumplan con sus expectativas.

Por medio de los resultados se ha podido determinar que el Conocimiento del presupuesto participativo tiene relación directa positiva con la Satisfacción de la calidad de vida de los pobladores del Distrito de Pacasmayo - Región La Libertad; respondiendo de esta manera al objetivo general; donde se demuestra una relación directa de magnitud moderada ( $r_s = .46 \geq .30$ ) y estadísticamente significativa ( $p < .05$ ) entre el Conocimiento del presupuesto participativo con la Satisfacción con la calidad de vida, destacando la relación directa de magnitud grande ( $r_s = .61 \geq .50$ ) y estadísticamente significativa ( $p < .05$ ) con la dimensión Bienestar y una relación directa de magnitud pequeña ( $r_s = .23 \geq .10$ ) con la dimensión Nivel de Vida de los pobladores del Distrito de Pacasmayo - Región La Libertad. Dentro de los trabajos que refuerzan esta afirmación tenemos el estudio contenido en la tesis titulada: “La Gestión del Presupuesto Participativo y su Influencia en el Nivel de satisfacción de los Ciudadanos del Distrito de San Pedro de Chana – Huari,

Año 2017”, concluye que existe una correlación positiva entre la gestión del presupuesto participativo y su influencia en el nivel de satisfacción de los ciudadanos del distrito de San Pedro de Chana – Huari. Así mismo, existe una relación positiva entre el conocimiento y nivel de satisfacción de los ciudadanos del distrito de San Pedro de Chana - Huari, con una correlación positiva media de 31.2% (Tucto Trujillo, 2018). En la Tesis: “Proceso de Presupuesto Participativo y Satisfacción de la Sociedad Civil Organizada en la Municipalidad Provincial Mariscal Nieto, Moquegua – 2018”. Concluyo que: entre las variables proceso de presupuesto participativo y la satisfacción de la sociedad civil organizada, existe una correlación positiva – fuerte, altamente significativa  $p\text{-valor} = 0,000 < 0,01$ , siendo que el 95%, de los agentes participantes que representan a la sociedad civil organizada, se encuentra entre medianamente satisfechos e insatisfechos, y apenas el 5%, respaldan el proceso de presupuesto participativo establecido en su comunidad (Torres Gallegos, 2018). Considerando que el presupuesto participativo, fomenta la participación ciudadana, por medio de la cual la población puede alcanzar la satisfacción de las necesidades básicas, el conocimiento de este proceso marca la diferencia de formar parte del desarrollo de su localidad o mantenerse al margen. es en este punto donde la actuación de las autoridades locales es importante, para establecer políticas públicas adecuadas y fomentar su implementación

En cuanto a la relación entre el conocimiento del presupuesto participativo con la satisfacción con la calidad de vida, se observa una relación directa de magnitud pequeña ( $rs=.27 \geq .10$ ) y estadísticamente significativa ( $p<.05$ ) entre el Conocimiento de la Participación social con la Satisfacción con la calidad de vida, destacando la relación directa de magnitud moderada ( $rs=.40 \geq .30$ ) y estadísticamente significativa ( $p<.05$ ) con la dimensión Bienestar y una relación trivial con la dimensión Nivel de Vida de los pobladores del Distrito de Pacasmayo - Región La Libertad. Sobre este tema, en la tesis: “Participación Ciudadana y Presupuesto Participativo en las Municipalidades Distritales de la Provincia de Huánuco 2016”. Concluye que, entre las variables participación ciudadana y presupuesto participativo de las Municipalidades distritales de la provincia de Huánuco, existe correlación



positiva y moderada, estableciendo un valor de correlación de Rho de Spearman = 0.517, precisando que cuando hay mayor participación social la implementación y desarrollo de los procesos del presupuesto participativo serán mejor (Moreno Trejo, 2016). Considerando a la participación social, como la intervención, que puede darse de manera individual o colectiva, de los ciudadanos en la toma de decisiones, en el ámbito económico, político, social y cultural, y que tiene correlación con la satisfacción de sus necesidades.

Sobre la relación entre el conocimiento del presupuesto participativo con la satisfacción de la calidad de vida, se ha podido determinar que presenta una relación directa de magnitud moderada ( $r_s = .48 \geq .30$ ) y estadísticamente significativa ( $p < .05$ ) entre el Conocimiento de las asambleas públicas del presupuesto participativo con la Satisfacción con la calidad de vida, destacando la relación directa de magnitud grande ( $r_s = .59 \geq .50$ ) y estadísticamente significativa ( $p < .05$ ) con la dimensión Bienestar y una relación directa de magnitud pequeña ( $r_s = .27 \geq .10$ ) con la dimensión Nivel de Vida de los pobladores del Distrito de Pacasmayo - Región La Libertad. Resultados similares obtenidos en la tesis: "Participación Ciudadana y Presupuesto Participativo en las Municipalidades Distritales de la Provincia de Huánuco 2016", concluyéndose que existe una relación moderada y positiva entre las variables: participación ciudadana y los mecanismos de rendición de cuentas en las municipalidades distritales de la provincia de Huánuco, dando a entender que mientras más activa sea la participación social mejor funcionarían los mecanismos de rendición de cuentas, a través de las asambleas públicas, que forman parte del presupuesto participativo, debiendo ser fortalecidas por las autoridades locales, con el objeto de fomentar y asegurar la participación de la población (Moreno Trejo, 2016). Definiendo a las asambleas públicas como espacios de concertación, en donde se actúa con respeto e igualdad entre las autoridades y la población, donde se va a rendir cuenta del gasto presupuestal, de los proyectos de inversión vigentes, además se puede identificar los problemas, necesidades, y acoger las propuestas expuestas por la sociedad civil.

En sobre la relación entre el Conocimiento del presupuesto participativo con la Satisfacción con la calidad de vida, se presenta una relación directa de magnitud moderada ( $r_s = .48 \geq .30$ ) y estadísticamente significativa ( $p < .05$ ) entre el Conocimiento de la estrategia institucional del presupuesto participativo con la Satisfacción con la calidad de vida, destacando la relación directa de magnitud grande ( $r_s = .62 \geq .50$ ) y estadísticamente significativa ( $p < .05$ ) con la dimensión Bienestar y una relación directa de magnitud pequeña ( $r_s = .24 \geq .10$ ) con la dimensión Nivel de Vida de los pobladores del Distrito de Pacasmayo - Región La Libertad. En este mismo contexto Marticorena, en su tesis: "Problemática de la Participación Ciudadana en el Presupuesto Participativo del Distrito de Lurín entre el 2015 y el 2018", concluye que: para que se pueda logra un proceso de presupuesto participativo eficiente y eficaz, en donde la población participe activamente, se necesita que las autoridades tomen en cuenta las características propias del Distrito de Lurín, y en base a ellas realicen su plan estratégico. Así mismo el reconocimiento del presupuesto participativo, como una institución necesaria para el desarrollo local, da como consecuencia el surgimiento de una política pública local destinada a fortalecerlo (Marticorena Perez, 2020). Desde la perspectiva teórica la estrategia institucional de una entidad pública, marca y determina los lineamientos en los cuales se va a basar para desarrollar sus funciones y proyecciones, el cumplimiento de sus objetivos depende de que este bien definida y estructurada; permite estudiar los objetivos alcanzados, compararlos con objetivos trazados, localizar las causas de incumplimiento y plantear soluciones, con el objeto de hacer más eficaz las futuras estrategias.

## VI. CONCLUSIONES

**Primera:** El conocimiento del presupuesto participativo y el nivel de satisfacción en la calidad de vida de los pobladores del Distrito de Pacasmayo – Región La Libertad, a través de las pruebas estadísticas realizadas se demuestra que si existe una relación directa positiva de magnitud moderada y estadísticamente significativa ( $p < 0.05$ ), entre las variables.

**Segunda:** La relación entre el conocimiento de la participación social del presupuesto participativo y el nivel de satisfacción de la calidad de vida de los pobladores del Distrito de Pacasmayo – Región La Libertad, se puede apreciar que existe una relación directa de magnitud pequeña y estadísticamente significativa ( $p < .05$ ).

**Tercera:** La relación entre el conocimiento de las asambleas públicas del presupuesto participativo con la satisfacción de la calidad de vida de los pobladores del Distrito de Pacasmayo – Región La Libertad, se observa la existencia de una relación directa de magnitud positiva moderada y estadísticamente significativa ( $p < .05$ ).

**Cuarta:** La relación entre el conocimiento de la estrategia institucional del presupuesto participativo con el nivel de satisfacción de la calidad de vida de los pobladores del Distrito de Pacasmayo – Región La Libertad, se observa que existe una relación directa de magnitud positiva moderada y estadísticamente significativa ( $p < .05$ ).

## VII. RECOMENDACIONES

**Primera:** Se recomienda a los pobladores tener mayor interés en los asuntos públicos de su comunidad, dejar de ser indiferentes y concientizarse, que ellos son parte importante en el desarrollo de su distrito, de ellos depende que las autoridades presten mayor atención en satisfacer sus necesidades de desarrollo, ya que un pueblo pasivo conlleva a autoridades autoritarias. Es necesario que tomen en cuenta que la satisfacción de su nivel de calidad de vida, su desarrollo personal y colectivo, y bienestar integral depende en gran medida de su injerencia en la toma de decisiones sobre el presupuesto brindado a su comunidad.

**Segunda:** A la autoridad local se recomienda que la implementación del mecanismo de presupuesto participativo tenga prioridad en su jurisdicción, debiendo ser parte importante en su plan estratégico institucional, brindado talleres de información, difusión adecuada y capacitación, con el objeto que su comunidad participe de este proceso, en forma libre y segura,

**Tercera:** Se recomienda a la autoridad distrital la capacitación de su personal en el proceso de presupuesto participativo, con el objeto de que la implementación del mismo sea más dinámica y no un simple trámite burocrático, para cumplir con la norma, como se ha estado llevado hasta ahora. La capacitación y sensibilización de sus agentes operacionales con respecto a la participación de población, es importante para recuperar y estrechar lazos de confianza, muy necesario actualmente.

**Cuarta:** Se recomienda a las autoridades de la Municipalidad Distrital de Pacasmayo, que al realizar el proceso de participación ciudadana mediante el presupuesto participativo, se realice con la mayor difusión posible, con las debidas capacitaciones y talleres de información, y con los plazos determinados, y no como apremio e informando de su realización días antes, para dar oportunidad a sus ciudadanos de

intervenir, y darles un mensaje de que su gestión se está desarrollando con transparencia, eliminando la sospecha de corrupción.

**Quinta:** A los funcionarios, que tenga apertura con las propuestas de la población, que no sean indiferentes y que valoren su aporte, ya que ellos son los beneficiarios de los proyectos que puedan realizar, y de ellos emana su gobierno.

## REFERENCIAS

Casas Anguita, J. (2003). La Encuesta.  
<http://core.oc.UK/download/pdf/82245762.pdf>

Couto, Barbara y Carmona Rodrigo. (2018). El Presupuesto Participativo en Argentina: Innovación en Términos Políticos – Institucionales y de Participación Ciudadana. (Tesis).  
[https://www.mininterior.gov.ar/municipios/pdfs/SAM\\_04\\_presupuesto\\_participativo.pdf](https://www.mininterior.gov.ar/municipios/pdfs/SAM_04_presupuesto_participativo.pdf)

Contreras Sierra, Emigdio Rafael. (2013). El concepto de estrategia como fundamento de la planificación estratégica. Universidad Nacional de Colombia. Revista: Pensamiento y Gestión, N° 35.  
<http://rcientificas.uninorte.edu.co/index.php/pensamiento/article/viewFile/6115/3518>

Delgado García, Luis R. (2017). Para reflexionar: Participación social.  
<https://www.milenio.com/opinion/luis-rey-delgado-garcia/para-reflexionar/participacion-social>

Diaz, Ailén (s.f.). El presupuesto participativo como instrumento para una gestión democrática de la ciudad.  
<https://revistas.unlp.edu.ar/ReDeA/article/download/3928/3740/>

Diaz Palacios, Julio (s.f). El presupuesto participativo y sus relaciones con la legitimidad del poder y la gobernanza en el Perú. Libro: La legitimidad del poder en los países andino amazónicos. IRG. Perú. <http://www.institut-gouvernance.org/es/chapitrage/fiche-chapitrage-8.html>

Ecu Red. (s.f.). Calidad de vida. [https://www.ecured.cu/Calidad\\_de\\_vida](https://www.ecured.cu/Calidad_de_vida).

Flores Córdova, Andy W. (2018). Presupuesto Participativo Por Resultado Y Su Influencia En El Plan De Desarrollo Concertado De La Provincia De Chepén, En El Período 2016, Región La Libertad. (Tesis de Maestría, Universidad Nacional Pedro Ruiz

Gallo).[http://dspace.unitru.edu.pe/bitstream/handle/UNITRU/3527/mu%c3%b1oz\\_david.pdf?sequence=1&isAllowed=y](http://dspace.unitru.edu.pe/bitstream/handle/UNITRU/3527/mu%c3%b1oz_david.pdf?sequence=1&isAllowed=y).

Garay Baigorria, Percy (2014). Participación ciudadana en el proceso del presupuesto participativo en la gestión municipal del Distrito de Cullhuas – Huancayo 2014. (tesis de Grado, Universidad Nacional del Centro del Perú). <http://repositorio.uncp.edu.pe/bitstream/handle/UNCP/1394/TESIS.pdf?sequence=1&isAllowed=y>

Gómez Ladines, Frify G. (2017). Análisis s de la evaluación de la satisfacción ciudadana en el ECU 911 de Esmeraldas en el período de julio-diciembre 2016. (Tesis de Maestría, Pontificia Universidad católica del Ecuador). <https://repositorio.pucese.edu.ec/handle/123456789/1161>.

Guillen, A., K. Sáenz, M.H. Badii y J. Castillo (2005). Origen, espacio y niveles de participación ciudadana. Daena: International Journal of Good Conscience. 4(1): 179-193. Marzo 2009. ISSN 1870-557X. <http://www.spentamexico.org/v4-n1/4%281%29%20179-193.pdf>

Hernández, Fernández y Baptista (2014). Metodología de la investigación, 6ª Edición. Mc GRAQ.HILL//Interamericana Editores S.A: de C.V.

Instituto Nacional de Estadística e Informática (2018). Censos Nacionales 2017, Resultados definitivos del Departamento de La libertad. Tomo I.

Marticorena Pérez, Juan R. (2020). Problemática de la participación ciudadana en el presupuesto participativo del Distrito de Lurín entre el 2015 y el 2018. (Tesis de Maestría, Pontificia Universidad Católica del Perú.). [http://tesis.pucp.edu.pe/repositorio/bitstream/handle/20.500.12404/16887/MATICORENA\\_PEREZ\\_JUAN\\_RAUL\\_PROBLEMATICA\\_PARTICIPACION.pdf?sequence=1&isAllowed=y](http://tesis.pucp.edu.pe/repositorio/bitstream/handle/20.500.12404/16887/MATICORENA_PEREZ_JUAN_RAUL_PROBLEMATICA_PARTICIPACION.pdf?sequence=1&isAllowed=y)

Medina Marina, José A. (2017). Universidad Complutense De Madrid Facultad De Psicología Departamento De Psicología Social Tesis Doctoral El Papel De Las Asambleas En Los Nuevos Movimientos Sociales En España Democracia, Participación, Cambio Social Y Necesidades Humanas Memoria

- (Tesis Doctoral, Universidad Complutense de Madrid).  
<https://eprints.ucm.es/46672/1/T39638.pdf>
- Monje, Carlos (2011). Metodología de la Investigación.  
<https://www.uv.mx/rmipe/files/2017/02/Guia-didactica-metodologia-de-la-investigacion.pdf>
- Moreno Trejo, Adolfo T. (2016). Participación ciudadana y presupuesto participativo en las municipalidades distritales de la provincia de Huánuco, 2016. (Tesis Doctoral, Universidad Cesar Vallejo).  
[http://repositorio.ucv.edu.pe/bitstream/handle/20.500.12692/8485/Moreno\\_TAT.pdf?sequence=1&isAllowed=y](http://repositorio.ucv.edu.pe/bitstream/handle/20.500.12692/8485/Moreno_TAT.pdf?sequence=1&isAllowed=y).
- Muñoz Contreras, David G. (2012). El presupuesto participativo municipal y su influencia en la calidad de vida de los distritos de la provincia de Trujillo: 2008-2011. (Tesis, Universidad Nacional de Trujillo).  
<http://dspace.unitru.edu.pe/handle/UNITRU/3527>
- Municipalidad Distrital de ASIA. Subgerencia de Participación Vecinal y Promoción Social. (2016. Presupuesto Participativo Basado en Resultados. Año Fiscal 2016).  
[http://www.transparencia.gob.pe/enlaces/pte\\_transparencia\\_enlaces.aspx?id\\_entidad=10599&id\\_tema=28&ver=#.X8HmcGUzblU](http://www.transparencia.gob.pe/enlaces/pte_transparencia_enlaces.aspx?id_entidad=10599&id_tema=28&ver=#.X8HmcGUzblU)
- Salazar Cajas, Cesar P. (2017). La Relación del Presupuesto Participativo en el Desarrollo Social y Económico de las Parroquias del Canton Saquisilí, Año 2015. (Tesis de Maestría, Escuela Politécnica Nacional del Ecuador).  
<http://bibdigital.epn.edu.ec/handle/15000/17184>.
- REAL ACADEMIA ESPAÑOLA: *Diccionario de la lengua española*, 23.<sup>a</sup> Ed., versión 23.4 en línea. <https://dle.rae.es>
- Reveles, F. (mayo, 2017). Democracia participativa para el fortalecimiento de la representación política. La experiencia latinoamericana. Andamios. Recuperado de <http://red.pucp.edu.pe/ridei/files/2018/05/180519.pdf>



Roncancio, Gabriel (2018). Que es un plan estratégico institucional, su uso en la Administración Pública. <https://gestion.pensemos.com/que-es-un-plan-estrategico-institucional-su-uso-en-la-administracion-publica>

Rocca, Leandro (2016). Satisfacción del Usuario en el Ámbito del Sector Público: un estudio sobre el Departamento de Obras Particulares de la Municipalidad de Berisso. (Tesis de Maestría). <http://sedici.unlp.edu.ar/handle/10915/59570>

Torres Gallegos, Janet. (2018). Proceso de presupuesto participativo y satisfacción de la sociedad civil organizada en la Municipalidad Provincial Mariscal Nieto, Moquegua – 2018. (Tesis de Maestría, Universidad Cesar Vallejo). [http://repositorio.ucv.edu.pe/bitstream/handle/20.500.12692/27132/torres\\_gj.pdf?sequence=1](http://repositorio.ucv.edu.pe/bitstream/handle/20.500.12692/27132/torres_gj.pdf?sequence=1).

Tucto Trujillo, Saul G. (2018). La Gestión Del Presupuesto Participativo Y Su Influencia en el Nivel de Satisfacción de los Ciudadanos del Distrito de San Pedro de Chana – Huari, Año 2017. (Tesis, Universidad Nacional José Faustino Sánchez Carrión). <Http://Repositorio.Unjpsc.Edu.Pe/Bitstream/Handle/Unjpsc/1732/Tfce-03-12.Pdf?Sequence=1&Isallowed=Y>

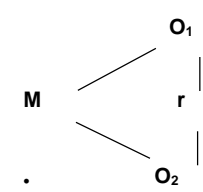
Yucra Estuco, H. (2017). Presupuesto Participativo y Gestión Administrativa en los Trabajadores en la Municipalidad Provincial de Mariscal Nieto, año 2017. <http://repositorio.unprg.edu.pe/bitstream/handle/UNPRG/7699/BC-2923%20FLORES%20CORDOVA.pdf?sequence=1&isAllowed=y>.

Westreicher, Guillermo. (s.f.). Nivel de Vida. <https://economipedia.com/definiciones/nivel-de-vida>.

Valdiviezo Del Carpio, Mitchell (2013). La Participación Ciudadana en el Perú y los Principales Mecanismos para ejercerla. Gestión Pública y Desarrollo. Lima - Perú. [http://www2.congreso.gob.pe/sicr/cendocbib/con4\\_uibd.nsf/10CB865461FC9E2605257CEB00026E67/\\$FILE/revges\\_1736.pdf](http://www2.congreso.gob.pe/sicr/cendocbib/con4_uibd.nsf/10CB865461FC9E2605257CEB00026E67/$FILE/revges_1736.pdf)

# **ANEXOS**

**ANEXO 1: MATRIZ DE CONSISTENCIA DE INVESTIGACION TITULO: “Presupuesto Participativo y su relación con el nivel de Satisfacción en la calidad de vida de los Pobladores del Distrito de Pacasmayo – Región LL”.**

PROBLEMA GENERAL	OBJETIVOS GENERAL	HIPOTESIS GENERAL	VARIABLES/DIMENSIONES	METODOLOGIA
¿Qué tipo de relación existe entre el conocimiento del Presupuesto Participativo y el nivel de satisfacción en la calidad de vida de los pobladores del Distrito de Pacasmayo - Región La Libertad?	Determinar el tipo de relación entre el conocimiento del Presupuesto Participativo y el nivel de satisfacción en la calidad de vida de los pobladores del Distrito de Pacasmayo - Región La Libertad	Existe una relación positiva entre el conocimiento del Presupuesto Participativo y el nivel de satisfacción en la calidad de vida de los pobladores del Distrito de Pacasmayo - Región La Libertad	<b>VARIABLE 1</b> <b>Conocimiento del Presupuesto Participativo</b>  <b>Dimensiones</b> a. Participación social b. Asambleas publicas c. Estrategia Institucional	<b>TIPO:</b> Básica sustantiva <b>Diseño:</b> No experimental transversal – correlacional (Hernández, Sampieri) <b>Método:</b> cuantitativo  
PROBLEMAS ESPECIFICOS	OBJETIVOS ESPECIFICOS	HIPÓTESIS ESPECIFICAS		
<ul style="list-style-type: none"> <li>¿Qué tipo de relación existe entre el conocimiento de la Participación social del Presupuesto Participativo y el nivel de satisfacción en la calidad de vida de los pobladores del Distrito de Pacasmayo - Región La Libertad?</li> <li>¿Qué tipo de relación existe entre el conocimiento de las asambleas públicas del Presupuesto Participativo y el nivel de satisfacción en la calidad de vida de los pobladores del Distrito de Pacasmayo - Región La Libertad?</li> <li>¿Qué tipo de relación existe entre el conocimiento de la estrategia institucional del Presupuesto</li> </ul>	<ul style="list-style-type: none"> <li>Determinar el tipo de relación entre el conocimiento de participación social del Presupuesto Participativo y el nivel de satisfacción en la calidad de vida de los pobladores del Distrito de Pacasmayo - Región La Libertad.</li> <li>Determinar el tipo de relación entre el conocimiento de las asambleas públicas del Presupuesto Participativo y el nivel de satisfacción en la calidad de vida de los pobladores del Distrito de Pacasmayo - Región La Libertad.</li> <li>Determinar el tipo de relación entre el conocimiento de la estrategia institucional del Presupuesto</li> </ul>	<ul style="list-style-type: none"> <li>Existe una relación positiva entre el conocimiento de Participación social del Presupuesto Participativo y el nivel de satisfacción en la calidad de vida de los pobladores del Distrito de Pacasmayo - Región La Libertad</li> <li>Existe una relación positiva entre el conocimiento de las asambleas públicas del Presupuesto Participativo y el nivel de satisfacción en la calidad de vida de los pobladores del Distrito de Pacasmayo - Región La Libertad</li> </ul>	<b>VARIABLE 2</b> <b>Nivel de Satisfacción en la calidad de vida</b>  <b>Dimensiones</b> a. Bienestar b. Nivel de vida	<b>M</b> = Muestra <b>O<sub>1</sub></b> = Variable 1. <b>O<sub>2</sub></b> = Variable 2 <b>r</b> = Relación entre variables <b>Población:</b> Pobladores entre 30 y 50 años de la zona urbana del Distrito de Pacasmayo. N =7254 pobladores <b>Muestreo:</b> Aleatorio simple n=155 pobladores <b>Técnicas:</b> encuesta, <b>Instrumentos:</b> cuestionario de encuesta. <b>Método de análisis de datos:</b> Coeficiente de correlación de Spearman

institucional del Presupuesto Participativo y el nivel de satisfacción en la calidad de vida de los pobladores del Distrito de Pacasmayo - Región La Libertad?

Participativo y el nivel de satisfacción en la calidad de vida de los pobladores del Distrito de Pacasmayo - Región La Libertad.

- Existe una relación positiva entre el conocimiento de la estrategia institucional del Presupuesto Participativo y el nivel de satisfacción en la calidad de vida de los pobladores del Distrito de Pacasmayo - Región La Libertad.

Estadístico descriptivo con apoyo de SPSS y Exel.

**Fuente:** Elaboración propia

## ANEXO 2

### UNIVERSIDAD CESAR VALLEJO ESCUELA DE POSGRADO MAESTRIA EN GESTION PUBLICA

#### ENCUESTA PARA LOS POBLADORES DEL DISTRITO DE PACASMAYO- LA LIBERTAD

**INSTRUCCIONES:** Estimado ciudadano(a), el presente cuestionario tiene como objetivo determinar la relación entre el conocimiento del Presupuesto Participativo y el nivel de satisfacción en la calidad de vida en el distrito de Pacasmayo, para lo cual se solicita y agradece su colaboración, así mismo se le informa que el presente cuestionario es anónimo.

MARCA EN EL RECUADRO TU RESPUESTA CON UNA (X), SEGÚN LA SIGUIENTE ESCALA DE VALORES:

NUNCA	CASI NUNCA	A VECES	SIEMPRE
1	2	3	4

<b>CONOCIMIENTO DEL PRESUPUESTO PARTICIPATIVO</b>					
N°	ITEMS O PREGUNTAS	1	2	3	4
	<b>PARTICIPACION SOCIAL</b>				
1	¿Cree que es importante conocer sobre del presupuesto participativo?				
2	¿Esta gestión ha desarrollado campañas de información sobre presupuesto participativo?				
3	¿Alguna vez ha sido parte de algún proceso de presupuesto participativo?				
4	¿Desearía participar en la presentación de proyectos en beneficio de su comunidad?				
5	¿Pertenece a alguna organización social?				
6	¿Considera pertenecer a alguna organización social?				
	<b>ASAMBLEAS PUBLICAS</b>				

7	¿Esta gestión ha convocado a asamblea publica para rendir cuentas?				
8	¿Considera que es importante asistir a las asambleas públicas que convoque la municipalidad?				
9	¿Ha asistido a las asambleas públicas convocadas por la Municipalidad?				
10	¿Considera que la Municipalidad garantiza el acceso a la información?				
11	¿Ha solicitado información sobre el presupuesto participativo y la ejecución de obras a la Municipalidad?				
12	¿Esta gestión ha convocado a asamblea publica para informar sobre el presupuesto participativo?				
13	¿Esta gestión ha convocado a asamblea para informar sobre los proyectos de inversión?				
<b>ESTRATEGIA INSTITUCIONAL</b>					
14	¿Esta gestión ha convocado a participar en el proceso de presupuesto participativo de manera organizada?				
15	¿Esta gestión ha implementado talleres para dar a conocer los beneficios del Presupuesto Participativo?				
16	¿Cree que la Municipalidad debe fomentar el trabajo con la comunidad en la ejecución del presupuesto participativo?				
17	¿La municipalidad ha implementado el desarrollo de programas sociales según presupuesto participativo?				
18	¿Tiene conocimiento del desarrollado de algún proyecto, en base al presupuesto participativo?				
19	¿Considera que el Presupuesto Participativo ha ayudado en el desarrollo de su localidad?				

<b>NIVEL DE SATISFACCION EN LA CALIDAD DE VIDA</b>					
<b>N°</b>	<b>ITEMS O PREGUNTAS</b>	<b>1</b>	<b>2</b>	<b>3</b>	<b>4</b>
<b>BIENESTAR</b>					
20	¿Considera que su estilo de vida ha mejorado con la implementación del presupuesto participativo?				
21	¿Considera que la Municipalidad atiende las necesidades básicas de la población?				

22	¿Considera que el presupuesto participativo ha logrado incrementar el desarrollo económico en su comunidad?				
23	¿Considera que el municipio desarrolla obras en su comunidad que satisface sus expectativas personales?				
24	¿Cree que su vecindario es participe del desarrollo de su comunidad mediante el presupuesto participativo?				
25	¿Considera que en su comunidad se ha incrementado las ofertas laborales?				
26	¿Considera que hay igualdad de oportunidades laborales en su comunidad?				
NIVEL DE VIDA					
27	¿Ha visto mejora en la atención medica en su comunidad mediante el presupuesto participativo de la municipalidad?				
28	¿La Municipalidad mediante el Presupuesto Participativo ha mejorado la infraestructura de los establecimientos de salud?				
29	¿Considera que el nivel de educación en su comunidad ha mejorado con el Presupuesto Participativo?				
30	¿La Municipalidad mediante el Presupuesto Participativo ha mejorado el servicio de agua potable en su localidad?				
31	¿En la ejecución del presupuesto de la municipalidad se ha visto mejora en la infraestructura de su comunidad?				
32	¿Considera que las actuales políticas de seguridad ciudadana de la municipalidad son suficientes?				
33	¿Su Municipalidad ha implementado algún plan para mejorar la seguridad social?				

## ANEXO 3

### VALIDACIÓN DEL INSTRUMENTO



#### MATRIZ DE VALIDACIÓN DE INSTRUMENTO

**NOMBRE DEL INSTRUMENTO:**

"PRESUPUESTO PARTICIPATIVO Y SATISFACCIÓN EN LA CALIDAD DE VIDA DE  
LOS POBLADORES DEL DISTRITO DE PACASMAYO – REGIÓN LA LIBERTAD"

**OBJETIVO:**

"CUESTIONARIO SOBRE EL CONOCIMIENTO DEL PRESUPUESTO PARTICIPATIVO Y  
EL NIVEL DE SATISFACCION EN LA CALIDAD DE VIDA"

**DIRIGIDO A:**

LOS POBLADORES DEL DISTRITO DE PACASMAYO – REGION LA LIBERTAD


**APELLIDOS Y NOMBRES DEL EVALUADOR:**

NOELIA REYES POSADA

GRADO ACADÉMICO DEL EVALUADOR: Magister

**VALORACIÓN:**

ALTO <input checked="" type="checkbox"/>	MEDIO	BAJO
--	-------	------

  
FIRMA DEL EVALUADOR  
Mg. Chilita Noelia Reyes Posada



VALIDEZ DE CONTENIDO POR JUECES O EXPERTOS

Título del Proyecto: Presupuesto Participativo y Satisfacción en la calidad de vida de los Pobladores del Distrito de Pacasmayo – Región La Libertad  
Instrumento de medición de variables:

VARIABLE 1	DIMENSIÓN	INDICADOR	ITEMS	OPCIÓN DE RESPUESTA				CRITERIOS DE EVALUACIÓN								OBSERVACIONES Y/O RECOMENDACIONES	
				Nunca	Casi nunca	A veces	Siempre	Relación entre la variable y la dimensión		Relación entre la dimensión y el indicador		Relación entre el indicador y el ítem		Relación entre el ítem y la respuesta			
								SI	No	SI	No	SI	No	SI	No		
Conocimiento Del Presupuesto Participativo	Participación Social	Información	1,2					✓		✓		✓		✓			
		Proceso	3,4					✓		✓		✓		✓			
		Organizaciones Sociales	5,6					✓		✓		✓		✓			
	Asambleas Públicas	Transparencia en la Rendición de Cuentas	7,8,9					✓		✓		✓		✓			
		Acceso	10,11,12,13					✓		✓		✓		✓			
		Fortalecimiento del Presupuesto Participativo	14,15,16					✓		✓		✓		✓			
	Estrategia Institucional	Implementación del Presupuesto Participativo	17,18					✓		✓		✓		✓			
		Priorización de los Proyectos de Inversión	19,20					✓		✓		✓		✓			

VARIABLE 2	DIMENSIÓN	INDICADOR	ITEMS	OPCIÓN DE RESPUESTA				CRITERIOS DE EVALUACIÓN												OBSERVACIONES Y/O RECOMENDACIONES
				Nunca	Casi nunca	A veces	siempre	Relación entre la variable y la dimensión		Relación entre la dimensión y el indicador		Relación entre el indicador y el ítem		Relación entre el ítem y la respuesta						
								SI	No	SI	No	SI	No	SI	No					
Nivel de Satisfacción en la calidad de vida	Bienestar	Material	21,22,23					/	/	/	/	/	/	/	/					
		Emocional	24					/	/	/	/	/	/	/	/					
	Nivel de Vida	Inclusión Social	25,26,27					/	/	/	/	/	/	/	/					
		Salud	28,29					/	/	/	/	/	/	/	/					
		Educación	30,31					/	/	/	/	/	/	/	/					
		Infraestructura	32					/	/	/	/	/	/	/	/					
		Seguridad Social	33,34					/	/	/	/	/	/	/	/					

  
 FIRMA DEL EVALUADOR  
 Mg. Chilita Naelia Reyes Posada.

## MATRIZ DE VALIDACIÓN DE INSTRUMENTO

**NOMBRE DEL INSTRUMENTO:**

"PRESUPUESTO PARTICIPATIVO Y SATISFACCIÓN EN LA CALIDAD DE VIDA DE  
LOS POBLADORES DEL DISTRITO DE PACASMAYO – REGIÓN LA LIBERTAD"

**OBJETIVO:**

"CUESTIONARIO SOBRE EL CONOCIMIENTO DEL PRESUPUESTO PARTICIPATIVO Y  
EL NIVEL DE SATISFACCION EN LA CALIDAD DE VIDA"

**DIRIGIDO A:**

LOS POBLADORES DEL DISTRITO DE PACASMAYO – REGION LA LIBERTAD

**APELLIDOS Y NOMBRES DEL EVALUADOR:**

CARLOS JAVIER POEMAPE RIVERA

**GRADO ACADÉMICO DEL EVALUADOR:**

Primer Regidor de la Municipalidad Distrital de Pacasmayo en el Periodo 2015 -  
2018, Ex Presidente del Club de Leones de Pacasmayo, Especialista en Administración de  
Empresas.

**VALORACIÓN:**

ALTO	MEDIO	BAJO
------	-------	------

  
CARLOS JAVIER POEMAPE RIVERA  
DNI N° 18070193

VALIDEZ DE CONTENIDO POR JUECES O EXPERTOS

Título del Proyecto: Presupuesto Participativo y Satisfacción en la calidad de vida de los Pobladores del Distrito de Pacasmayo – Región La Libertad  
 Instrumento de medición de variables:

VARIABLE 1	DIMENSIÓN	INDICADOR	ITEMS	OPCIÓN DE RESPUESTA				CRITERIOS DE EVALUACIÓN								OBSERVACIONES Y/O RECOMENDACIONES		
				Nunca	Casi nunca	A veces	siempre	Relación entre la variable y la dimensión		Relación entre la dimensión y el indicador		Relación entre el indicador y el ítem		Relación entre el ítem y la respuesta				
								SI	No	SI	No	SI	No	SI	No			
Conocimiento Del Presupuesto Participativo	Participación Social	Información	1,2					X										
		Proceso	3,4					X										
		Organizaciones Sociales	5,6															
Asambleas Públicas	Estrategia Institucional	Transparencia en la Rendición de Cuentas	7,8,9															
		Acceso	10,11,12,13					X										
		Fortalecimiento del Presupuesto Participativo	14,15,16															
Estrategia Institucional	Estrategia Institucional	Implementación del Presupuesto Participativo	17,18															
		Priorización de los Proyectos de Inversión	19,20															

VARIABLE 2	DIMENSIÓN	INDICADOR	ITEMS	OPCIÓN DE RESPUESTA				CRITERIOS DE EVALUACIÓN								OBSERVACIONES Y/O RECOMENDACIONES	
				Nunca	Casi nunca	A veces	Siempre	Relación entre la variable y la dimensión		Relación entre la dimensión y el indicador		Relación entre el indicador y el ítem		Relación entre el ítem y la respuesta			
								Si	No	Si	No	Si	No	Si	No		
Nivel de Satisfacción en la calidad de vida	Bienestar	Material	21,22,23			X				X				X			
		Emocional	24			X				X				X			
	Nivel de Vida	Inclusión Social	25,26,27			X				X				X			
		Salud		28,29			X				X				X		
			Educación	30,31			X				X				X		
		Infraestructura		32					X					X			
					33,34					X				X			
			Seguridad Social							X				X			

*F. J. Lopez*  
FIRMA DEL EVALUADOR

## ANEXO 4

### CONSTANCIA

El Gerente General de Soluciones Académicas J & R S. A. C.

#### HACE CONSTAR:

Que, la Srta. Rojas Castañeda, Rosario Mercedes, con DNI N° 19260394, ha recibido el servicio de procesamiento estadístico en nuestra División ESTADÍSTICO TESIS para una muestra piloto calculando el coeficiente Alfa de Cronbach, obteniéndose valores de .879 para la variable Conocimiento del presupuesto participativo con 19 ítems y de .871 para la variable Satisfacción con la calidad de vida con 14 ítems, señalando una buena confiabilidad para medir las variables.

Se expide la presente constancia para los fines que se estime conveniente.

Trujillo, diciembre 2020.



**E. Rafael Marquina Contreras**  
Gerente General  
Soluciones Académicas J&R S. A. C.  
RUC 20600069145

## ANEXO 5

ITEMS																																							
Encuestado	Variable 1: Conocimiento del Presupuesto Participativo														Variable 2: Nivel de satisfacción en la calidad de vida											Total													
	1	2	3	4	5	6	Tot al	7	8	9	10	11	12	13	tot al	14	15	16	17	18	19	20	Tot al	21	22		23	24	25	26	27	Tot al	28	29	30	31	32	33	Tot al
Encuestado 1	1	2	3	2	1	3	12	2	3	4	2	3	2	3	19	2	3	2	3	2	3	2	17	3	2	2	3	3	4	1	18	2	3	1	3	2	1	12	78
Encuestado 2	4	1	1	3	1	3	13	3	4	1	2	1	1	2	14	2	3	4	2	2	1	2	16	2	2	2	2	2	2	2	14	2	2	3	2	2	2	13	70
Encuestado 3	4	3	1	2	1	2	13	1	2	1	2	1	1	1	9	1	1	3	1	1	1	1	9	1	1	1	1	1	2	2	9	2	1	1	1	1	1	7	47
Encuestado 4	4	2	2	3	1	1	13	2	4	1	2	2	2	1	14	2	1	4	3	1	2	2	15	2	1	2	2	2	2	3	14	2	2	1	2	2	2	11	67
Encuestado 5	4	3	1	4	1	1	14	1	4	1	2	1	3	3	15	2	1	4	2	2	2	2	15	2	1	2	2	1	2	3	13	2	2	1	2	2	1	10	67
Encuestado 6	4	2	1	3	1	3	13	2	3	1	2	1	2	2	13	2	2	3	2	1	2	2	14	2	2	2	2	2	3	2	15	2	2	3	2	1	1	11	66
Encuestado 7	3	3	2	4	3	3	18	3	4	3	2	3	3	3	21	2	2	4	3	2	3	3	18	3	3	3	3	2	3	3	20	3	2	1	3	3	3	15	93
Encuestado 8	4	3	2	3	2	3	17	2	4	2	2	1	2	2	15	2	2	4	2	2	2	1	15	3	2	2	2	2	2	2	15	2	1	1	2	2	2	10	72
Encuestado 9	4	1	1	4	3	3	16	2	3	2	1	1	2	2	13	1	1	4	2	1	1	2	12	2	2	2	3	1	1	3	14	3	2	1	1	2	2	11	66
Encuestado 10	3	2	1	4	3	4	17	1	3	1	2	2	1	1	11	2	2	4	1	2	2	2	15	3	2	2	1	2	1	2	13	2	3	3	3	2	2	15	71
Encuestado 11	4	1	1	4	1	1	12	3	4	1	1	1	1	1	12	1	1	1	1	2	1	1	8	1	1	1	1	1	1	1	7	1	1	1	1	1	1	6	45
Encuestado 12	4	1	1	3	1	3	13	1	3	1	1	1	1	1	9	2	1	4	1	2	1	2	13	1	1	2	1	1	2	1	9	1	1	1	1	1	1	6	50
Encuestado 13	4	3	2	3	1	3	16	3	2	2	4	3	3	2	19	1	3	2	3	2	3	3	17	2	2	3	3	2	2	3	17	2	3	2	2	3	3	15	84
Encuestado 14	3	3	1	3	1	2	13	3	3	1	3	1	3	3	17	3	2	4	3	1	4	3	20	2	1	3	1	3	2	3	15	3	2	1	3	1	2	12	77
Encuestado 15	4	3	1	3	1	3	15	3	4	1	3	2	3	1	17	3	2	4	3	3	3	3	21	2	2	3	1	3	2	3	15	3	2	1	3	1	1	11	79
Encuestado 16	4	2	1	3	2	2	14	1	4	3	2	1	2	1	14	1	1	4	1	1	3	1	12	1	1	2	2	2	2	3	13	2	2	1	1	2	1	9	62

Encuestad o 17	4	2	1	3	1	2	13	2	3	1	2	2	2	2	14	2	2	3	2	2	4	2	17	2	2	3	3	2	2	2	16	2	2	2	2	2	2	12	72
Encuestad o 18	4	1	1	3	4	4	17	1	3	1	1	1	1	1	9	2	1	4	2	1	1	1	12	2	1	2	1	1	1	2	10	2	2	1	1	2	2	10	58
Encuestad o 19	4	3	3	4	4	4	22	1	4	4	2	1	1	1	14	2	3	4	3	3	4	3	22	3	2	2	2	2	2	15	2	2	1	2	2	2	11	84	
Encuestad o 20	3	3	2	3	1	2	14	3	3	2	3	2	2	3	18	3	2	3	2	3	2	3	18	2	2	3	3	2	3	2	17	2	3	3	3	3	3	17	84
Encuestad o 21	3	3	1	3	1	1	12	3	4	1	2	1	2	2	15	2	1	4	2	2	1	2	14	2	2	1	2	1	1	2	11	2	1	1	2	1	1	8	60
Encuestad o 22	3	1	1	3	2	1	11	2	3	1	1	1	3	1	12	3	1	1	3	1	3	3	15	3	2	3	3	2	2	1	16	1	3	2	3	3	1	13	67
Encuestad o 23	4	2	2	3	2	3	16	1	4	3	2	1	1	1	13	2	2	4	2	1	1	1	13	1	1	1	1	2	2	2	10	2	2	1	2	2	1	10	62
Encuestad o 24	2	1	1	2	2	2	10	1	1	1	2	1	1	1	8	1	1	4	1	1	2	1	11	1	1	1	1	1	2	8	2	1	1	1	2	2	9	46	
Encuestad o 25	4	2	3	4	4	4	21	3	4	3	2	2	2	2	18	2	1	4	1	2	2	2	14	2	2	2	1	1	1	2	11	2	1	1	2	2	2	10	74
Encuestad o 26	1	3	1	3	1	1	10	1	3	1	1	1	1	3	11	2	1	3	2	1	1	1	11	3	1	1	1	1	1	3	11	3	1	3	3	1	3	14	57
Encuestad o 27	3	1	1	3	1	3	12	1	3	1	1	1	1	1	9	1	1	3	1	1	1	1	9	1	1	1	1	1	1	7	1	1	1	1	1	1	6	43	
Encuestad o 28	4	2	2	4	1	3	16	2	4	1	2	1	2	2	14	2	2	4	2	2	2	3	17	2	2	2	3	2	2	15	2	2	2	2	2	2	12	74	
Encuestad o 29	2	1	1	1	1	1	7	1	3	1	1	1	1	1	9	1	1	3	1	1	1	1	9	1	3	1	1	1	1	9	1	1	1	1	1	1	6	40	
Encuestad o 30	4	3	3	3	4	4	21	3	4	3	2	3	3	3	21	3	1	4	2	3	2	2	17	2	2	2	1	1	1	2	11	2	2	1	1	1	1	8	78
Encuestad o 31	4	2	2	4	2	2	16	1	3	3	1	1	1	1	11	1	1	3	1	1	1	1	9	1	1	1	1	1	1	7	1	1	3	1	1	1	8	51	
Encuestad o 32	4	4	1	3	1	2	15	2	3	1	2	1	2	1	12	2	2	3	2	2	3	2	16	2	2	2	2	2	2	14	2	2	2	2	2	2	12	69	
Encuestad o 33	3	1	1	2	1	1	9	2	3	1	1	1	1	1	10	2	1	2	1	1	2	1	10	1	1	2	2	1	2	1	10	1	2	1	1	2	1	8	47
Encuestad o 34	4	1	1	4	1	1	12	1	4	1	1	1	1	1	10	1	1	4	2	2	3	1	14	1	2	1	1	3	3	2	13	2	1	1	3	2	3	12	61
Encuestad o 35	3	3	1	3	2	2	14	1	3	3	1	3	1	2	14	2	3	3	3	2	3	2	18	1	3	2	2	2	1	2	13	2	1	2	2	2	2	11	70
Encuestad o 36	3	1	1	3	3	3	14	1	3	1	1	1	1	1	9	1	1	4	1	1	1	2	11	2	1	2	2	1	1	1	10	1	1	1	1	1	1	6	50
Encuestad o 37	2	1	1	3	3	3	13	1	1	1	1	1	1	1	7	1	1	3	1	1	1	2	10	1	2	1	3	1	1	3	12	2	2	2	2	2	1	11	53
Encuestad o 38	3	1	1	4	3	3	15	2	3	2	2	3	1	1	14	1	1	4	1	1	1	1	10	1	1	1	2	1	1	2	9	2	1	1	1	1	1	7	55



Encuestad o 39	4	3	1	3	1	3	15	3	3	1	3	1	3	3	17	3	3	4	3	3	3	3	21	3	3	3	4	3	3	3	22	3	3	3	3	3	3	18	93
Encuestad o 40	3	1	1	3	1	3	12	1	3	1	2	1	2	2	12	2	2	3	2	2	2	1	14	1	1	2	1	1	1	2	9	1	1	1	1	2	1	7	54
Encuestad o 41	4	3	1	3	2	3	16	3	4	1	3	1	3	2	17	3	2	4	3	1	3	3	19	3	2	3	2	2	2	3	17	2	2	3	3	3	3	16	85
Encuestad o 42	4	3	3	3	1	3	17	1	3	3	1	1	1	1	11	3	3	4	2	1	2	2	17	2	2	2	2	2	1	1	12	1	1	2	2	1	1	8	65
Encuestad o 43	3	2	3	4	1	2	15	3	4	2	3	3	3	3	21	3	3	4	2	2	3	4	21	3	2	3	3	2	3	3	19	2	2	2	2	2	2	12	88
Encuestad o 44	3	1	1	4	1	2	12	1	3	1	1	1	1	1	9	1	1	4	1	1	1	1	10	3	1	1	1	1	1	9	1	1	1	1	1	1	6	46	
Encuestad o 45	4	2	1	3	1	2	13	2	3	1	3	1	3	3	16	2	2	4	3	4	4	1	20	3	2	2	2	2	2	1	14	2	1	1	2	2	3	11	74
Encuestad o 46	3	2	2	3	3	3	16	1	1	1	1	1	1	1	7	1	1	3	1	1	1	2	10	2	1	1	1	1	2	9	2	2	1	2	2	2	11	53	
Encuestad o 47	4	2	3	3	4	4	20	3	4	4	3	3	3	3	23	3	1	4	2	2	2	2	16	2	2	2	2	1	1	2	12	2	2	1	1	1	1	8	79
Encuestad o 48	3	1	1	4	2	4	15	1	3	1	1	1	1	1	9	1	1	4	2	1	1	1	11	1	1	1	1	1	1	7	1	1	1	1	1	1	6	48	
Encuestad o 49	3	2	1	3	1	2	12	2	3	1	2	1	1	1	11	1	2	3	1	1	2	3	13	2	3	3	3	2	2	2	17	2	2	3	2	2	3	14	67
Encuestad o 50	4	1	1	3	1	1	11	1	4	1	3	1	1	1	12	1	1	4	2	1	3	2	14	2	2	2	2	2	1	1	12	1	2	1	2	1	1	8	57
Encuestad o 51	4	2	1	4	1	1	13	1	4	1	1	1	1	1	10	1	1	4	2	1	3	4	16	2	2	2	1	1	1	10	2	2	1	1	2	1	9	58	
Encuestad o 52	4	1	1	4	1	4	15	1	4	1	3	2	3	3	17	3	2	4	4	3	4	3	23	3	2	3	2	2	1	2	15	2	2	2	2	2	2	12	82
Encuestad o 53	4	2	4	4	3	4	21	3	4	1	2	3	2	2	17	2	2	4	2	2	2	2	16	2	2	2	2	2	2	14	2	2	2	2	2	2	12	80	
Encuestad o 54	3	1	1	3	1	1	10	3	3	1	2	1	1	1	12	1	1	3	1	1	3	3	13	3	3	2	1	2	3	2	16	1	1	3	2	1	2	10	61
Encuestad o 55	4	1	1	1	1	1	9	2	4	1	1	1	1	1	11	2	2	4	1	1	3	2	15	2	1	1	1	1	1	8	1	1	1	1	1	3	8	51	
Encuestad o 56	4	2	1	3	1	1	12	1	3	1	3	1	1	1	11	1	3	3	2	1	2	1	13	1	1	1	1	1	3	2	10	2	2	1	2	2	2	11	57
Encuestad o 57	4	3	1	3	3	3	17	2	4	2	3	2	3	3	19	3	3	2	2	2	2	3	17	3	2	3	2	2	3	3	18	2	3	3	2	2	2	14	85
Encuestad o 58	4	3	2	4	3	4	20	4	4	3	3	2	3	3	22	3	2	4	4	3	3	3	22	3	3	3	2	3	2	3	19	3	3	2	2	2	2	14	97
Encuestad o 59	4	4	1	4	1	4	18	1	4	2	3	1	4	4	19	4	4	4	4	4	4	4	28	4	4	4	4	4	1	3	23	1	4	3	4	1	4	17	105
Encuestad o 60	3	1	1	1	2	2	10	1	1	1	2	2	1	1	9	1	1	4	2	2	2	1	13	1	1	1	1	1	1	7	1	2	1	2	1	1	8	47	

Encuestad o 61	4	4	1	4	4	4	21	3	4	3	2	1	1	1	15	3	2	4	2	1	4	3	19	3	2	2	2	2	2	2	15	2	2	2	1	1	2	10	80
Encuestad o 62	4	3	1	3	1	3	15	2	4	2	2	1	2	2	15	2	2	4	3	3	3	4	21	3	3	3	3	2	2	2	18	2	2	1	2	2	2	11	80
Encuestad o 63	3	3	1	2	3	3	15	3	2	3	3	2	2	3	18	3	3	3	2	3	2	3	19	3	3	3	3	3	2	3	20	3	3	3	2	2	3	16	88
Encuestad o 64	4	2	1	3	1	3	14	1	4	3	2	1	1	1	13	2	1	4	2	2	2	2	15	1	1	1	1	1	2	2	9	2	3	2	1	1	2	11	62
Encuestad o 65	4	1	1	3	1	3	13	1	2	1	1	1	1	1	8	2	1	4	1	1	1	2	12	1	2	1	2	1	1	3	11	3	2	1	1	1	1	9	53
Encuestad o 66	3	2	1	3	1	3	13	1	3	1	2	1	1	1	10	1	1	3	2	1	2	2	12	2	2	2	1	1	1	2	11	3	2	1	2	3	3	14	60
Encuestad o 67	4	2	1	3	2	3	15	2	3	1	2	1	2	2	13	3	2	4	2	2	3	2	18	2	2	2	2	2	2	2	14	3	2	1	1	2	2	11	71
Encuestad o 68	3	1	1	1	1	1	8	1	1	1	1	1	1	1	7	1	1	1	1	1	1	1	7	1	1	1	1	1	1	7	1	1	1	1	1	1	6	35	
Encuestad o 69	4	3	1	4	1	1	14	1	4	4	1	1	1	1	13	1	3	4	3	1	1	1	14	1	1	1	1	1	1	7	1	1	1	1	1	1	6	54	
Encuestad o 70	1	1	1	1	1	1	6	1	1	1	1	1	1	1	7	1	1	1	1	1	1	1	7	1	1	1	1	1	1	7	1	1	1	1	1	1	6	33	
Encuestad o 71	1	1	1	1	1	1	6	1	1	1	1	1	1	1	7	1	1	1	1	1	1	1	7	1	1	1	1	1	1	7	1	1	1	1	1	1	6	33	
Encuestad o 72	3	1	1	3	1	1	10	1	3	1	2	1	1	1	10	1	1	3	2	1	2	2	12	1	2	2	1	2	2	3	13	3	2	1	2	3	2	13	58
Encuestad o 73	4	2	1	3	1	3	14	2	3	3	2	3	1	2	16	1	1	4	2	2	2	2	14	2	2	2	2	2	3	15	3	2	1	2	3	2	13	72	
Encuestad o 74	3	1	1	3	3	3	14	1	3	1	2	1	1	1	10	1	1	4	2	1	2	2	13	2	2	2	1	3	2	3	15	3	2	1	2	3	1	12	64
Encuestad o 75	4	2	1	4	1	3	15	1	4	1	2	1	2	2	13	2	1	4	2	2	3	2	16	2	2	2	1	2	2	1	12	1	1	1	2	2	2	9	65
Encuestad o 76	2	1	2	3	1	2	11	1	3	1	2	1	1	1	10	1	1	4	1	1	2	2	12	1	2	2	1	2	1	3	12	3	2	1	1	3	1	11	56
Encuestad o 77	3	2	1	3	1	2	12	1	1	1	1	1	1	1	7	1	2	4	2	1	1	1	12	2	2	2	2	1	1	3	13	3	2	1	2	2	2	12	56
Encuestad o 78	4	2	3	3	4	4	20	2	3	3	3	3	3	3	20	2	2	4	2	2	2	3	17	2	3	3	3	2	2	2	17	3	3	1	3	3	3	16	90
Encuestad o 79	3	3	1	2	1	2	12	3	3	2	2	1	1	1	13	1	1	3	1	1	1	1	9	1	2	1	2	1	1	2	10	3	2	1	2	2	2	12	56
Encuestad o 80	3	2	3	3	3	3	17	3	4	3	3	3	3	2	21	2	1	3	1	1	2	2	12	1	1	1	1	1	1	2	8	3	1	1	1	2	2	10	68
Encuestad o 81	1	2	1	4	1	1	10	1	3	1	2	1	2	1	11	1	1	3	2	1	3	3	14	1	2	2	2	2	3	14	3	2	1	2	3	3	14	63	
Encuestad o 82	3	3	4	4	4	4	22	3	4	3	3	3	3	3	22	3	2	4	2	1	2	3	17	3	3	3	3	3	2	3	20	3	2	1	2	3	2	13	94

Encuestad o 83	1	2	1	2	2	2	10	1	2	1	1	1	2	2	10	2	2	3	2	1	1	1	12	2	2	2	1	2	2	1	12	1	1	1	2	2	2	9	53
Encuestad o 84	3	1	1	3	2	2	12	1	3	1	2	2	1	1	11	1	1	3	1	1	1	1	9	1	2	1	2	2	2	3	13	3	1	1	3	3	3	14	59
Encuestad o 85	2	1	1	3	3	3	13	1	3	1	2	1	1	1	10	1	1	4	1	1	1	2	11	2	3	2	2	3	3	3	17	3	3	3	3	3	3	18	69
Encuestad o 86	4	3	3	3	4	4	21	2	3	3	3	3	3	2	19	3	1	4	2	1	3	3	17	2	3	1	1	3	2	3	15	3	2	1	2	3	1	12	84
Encuestad o 87	2	1	1	3	1	3	11	1	3	1	1	1	1	1	9	1	1	4	1	1	1	1	10	2	1	2	2	2	2	3	14	3	2	1	2	3	2	13	57
Encuestad o 88	4	3	3	3	4	4	21	2	3	3	3	3	2	2	18	1	1	4	1	2	2	2	13	2	2	2	2	3	2	3	16	3	2	1	2	3	2	13	81
Encuestad o 89	4	2	2	4	2	4	18	2	4	2	1	2	2	2	15	2	2	4	2	2	2	2	16	2	1	2	2	2	3	1	13	1	1	1	1	1	1	6	68
Encuestad o 90	4	2	1	3	1	3	14	1	4	1	1	1	1	1	10	1	1	3	1	1	1	1	9	1	2	1	1	1	1	8	1	1	1	1	1	1	6	47	
Encuestad o 91	4	2	1	3	1	3	14	1	4	1	2	2	2	2	14	2	2	4	2	2	2	2	16	2	2	2	1	2	2	1	12	1	1	2	2	1	1	8	64
Encuestad o 92	4	3	1	3	1	2	14	1	3	1	2	1	3	2	14	2	2	3	1	1	1	1	11	1	2	1	1	1	1	8	1	2	2	1	1	1	8	55	
Encuestad o 93	4	2	1	4	1	4	16	1	4	1	1	3	1	1	12	1	1	4	1	1	1	1	10	1	1	1	1	1	3	1	9	1	1	1	1	1	6	53	
Encuestad o 94	3	2	1	1	3	3	13	1	3	1	1	1	1	1	9	1	1	3	1	1	1	1	9	2	3	2	3	1	1	1	13	1	1	1	1	1	1	6	50
Encuestad o 95	4	1	1	3	1	3	13	1	4	1	1	1	1	1	10	1	1	4	1	1	2	2	12	2	1	2	1	2	1	1	10	3	1	2	2	2	1	11	56
Encuestad o 96	4	2	1	4	2	4	17	2	4	1	2	1	2	1	13	1	1	4	1	1	3	2	13	2	2	2	2	3	3	1	15	1	1	1	2	1	2	8	66
Encuestad o 97	3	2	1	3	2	3	14	1	3	1	3	1	1	1	11	1	1	3	1	1	3	3	13	2	2	2	2	2	2	2	14	2	2	2	2	2	2	12	64
Encuestad o 98	2	1	1	3	4	4	15	2	3	1	2	1	1	1	11	1	1	3	2	1	1	1	10	1	1	2	2	1	1	3	11	3	2	1	2	3	2	13	60
Encuestad o 99	1	1	1	4	1	3	11	1	3	1	2	1	1	1	10	1	1	4	1	1	1	1	10	1	2	1	2	2	2	3	13	3	2	1	1	3	3	13	57
Encuestad o 100	2	1	1	4	1	3	12	1	3	1	2	1	1	1	10	1	1	4	1	1	2	1	11	2	2	2	2	2	3	15	3	2	2	2	3	1	13	61	
Encuestad o 101	2	1	1	3	1	1	9	1	3	1	2	1	1	1	9	1	1	3	1	1	1	2	10	2	2	2	2	2	3	15	3	2	2	2	3	2	14	57	
Encuestad o 102	1	1	1	3	1	1	8	1	3	1	1	1	1	1	9	1	1	3	1	1	2	2	11	2	2	1	2	2	2	13	3	3	1	2	3	2	14	55	
Encuestad o 103	2	2	1	3	1	1	10	1	2	1	1	1	1	1	8	1	1	3	1	1	2	2	11	2	2	2	2	2	3	15	3	3	1	2	3	2	14	58	
Encuestad o 104	1	1	1	3	1	1	8	1	3	1	2	1	1	1	10	1	1	3	2	1	2	2	12	2	2	2	2	2	2	14	3	3	2	2	3	2	15	59	

Encuestad o 105	3	1	1	4	1	2	12	3	4	2	2	2	2	2	2	17	2	1	4	2	1	2	2	14	2	1	2	1	2	2	3	13	3	3	1	2	3	1	13	69
Encuestad o 106	4	3	4	4	4	4	23	3	4	4	3	4	2	2	2	22	2	1	4	2	2	3	2	16	2	2	2	2	2	2	2	14	2	2	2	2	3	2	13	88
Encuestad o 107	4	3	2	3	4	4	20	3	4	3	3	2	3	2	2	20	2	1	4	2	2	2	3	16	3	2	3	2	2	2	16	1	2	1	3	3	2	12	84	
Encuestad o 108	4	3	3	3	4	4	21	3	4	3	2	1	2	2	2	17	1	1	3	2	2	3	3	15	3	2	2	2	2	2	15	1	2	1	2	3	1	10	78	
Encuestad o 109	4	2	3	4	4	4	21	2	4	3	2	2	2	2	2	17	1	2	4	3	2	3	2	17	1	3	3	2	2	2	15	3	2	2	2	2	2	13	83	
Encuestad o 110	4	2	3	3	4	4	20	2	3	3	3	3	2	2	2	18	2	1	3	2	2	2	2	14	2	2	2	2	2	3	15	3	2	2	2	3	1	13	80	
Encuestad o 111	3	2	3	3	4	4	19	2	3	3	2	1	2	2	2	15	2	1	4	2	2	3	3	17	3	3	3	2	2	2	3	18	3	2	1	2	3	2	13	82
Encuestad o 112	4	1	1	3	4	4	17	2	4	3	3	2	3	2	2	19	2	2	4	2	1	2	2	15	2	3	2	2	3	2	3	19	3	3	1	3	2	2	14	84
Encuestad o 113	3	2	3	4	4	4	20	3	3	2	3	3	3	2	2	19	2	2	4	2	1	2	2	15	2	2	2	2	2	2	14	3	3	2	3	3	2	16	84	
Encuestad o 114	4	3	2	4	4	4	21	2	3	3	3	3	3	2	2	19	2	2	4	3	2	2	2	17	3	2	3	3	2	2	3	18	3	3	1	2	3	3	15	90
Encuestad o 115	4	2	3	4	4	4	21	3	3	2	2	1	2	2	2	15	2	2	4	2	2	2	2	16	2	2	2	2	2	2	14	2	3	2	2	3	3	15	81	
Encuestad o 116	4	2	2	3	4	4	19	3	2	1	2	1	2	2	2	13	2	1	3	2	1	2	2	13	3	1	2	2	1	1	1	11	2	3	1	2	1	1	10	66
Encuestad o 117	3	2	3	4	4	4	20	2	3	3	2	3	1	2	2	16	2	1	4	2	1	2	2	14	2	2	2	2	2	2	14	2	3	1	1	2	1	10	74	
Encuestad o 118	3	1	2	3	3	4	16	4	2	3	3	3	1	2	2	18	2	2	4	2	1	3	3	17	3	2	3	2	2	1	2	15	2	3	2	3	2	1	13	79
Encuestad o 119	3	3	1	3	1	1	12	3	4	1	3	1	3	3	2	18	3	2	4	3	2	4	3	21	2	2	2	2	2	2	14	3	3	2	2	1	1	12	77	
Encuestad o 120	4	1	2	4	4	4	19	2	3	3	3	2	1	2	2	16	2	1	3	3	2	3	3	17	3	3	3	2	3	2	3	19	3	3	1	3	2	1	13	84
Encuestad o 121	1	1	1	3	1	3	9	3	3	1	1	1	3	3	2	15	2	1	4	1	1	2	1	12	1	2	2	1	2	2	2	12	2	3	1	3	2	1	13	61
Encuestad o 122	1	1	1	3	1	3	9	2	3	1	2	1	2	2	2	13	2	2	4	1	1	2	1	13	1	2	2	2	2	1	12	1	3	2	3	2	2	13	60	
Encuestad o 123	3	2	1	4	1	1	12	1	2	1	2	1	3	3	2	13	3	1	4	1	1	2	2	14	1	2	2	2	3	2	2	14	2	3	1	3	2	1	12	65
Encuestad o 124	3	2	1	3	1	3	13	1	2	1	2	1	3	3	2	13	3	1	3	2	1	2	2	14	2	2	2	1	2	2	3	14	3	3	2	3	2	1	14	68
Encuestad o 125	4	3	3	3	1	1	15	2	4	2	2	1	2	2	2	15	2	2	4	2	3	2	3	18	2	2	1	2	3	3	1	14	1	1	1	2	2	2	9	71
Encuestad o 126	4	2	2	3	1	1	13	2	4	3	2	1	3	3	2	18	2	2	3	2	3	2	2	16	2	1	2	1	2	2	2	12	2	2	1	2	2	2	11	70

Encuestad o 127	3	3	1	3	1	2	13	3	4	1	2	1	3	3	17	3	3	4	3	2	3	2	20	2	2	2	2	2	2	2	14	2	2	2	2	1	2	11	75
Encuestad o 128	4	1	1	4	4	4	18	2	3	1	2	1	2	2	13	2	1	3	2	1	2	2	13	3	3	2	1	2	2	3	16	3	3	2	2	3	1	14	74
Encuestad o 129	4	1	1	4	1	1	12	2	3	1	1	1	2	2	12	2	1	2	2	1	2	2	12	3	3	2	1	2	2	3	16	3	3	1	2	3	2	14	66
Encuestad o 130	1	1	1	3	1	3	9	1	3	1	3	1	1	1	11	1	1	4	1	1	2	2	12	3	3	1	2	2	2	3	16	3	3	1	3	3	1	14	62
Encuestad o 131	2	1	1	2	1	1	8	1	2	1	3	1	1	1	10	1	1	4	1	1	2	1	11	3	2	1	2	2	2	3	15	3	3	2	2	3	1	14	58
Encuestad o 132	3	1	1	3	1	3	12	1	3	1	2	1	1	1	10	1	1	4	1	1	1	1	10	3	3	2	2	2	2	3	17	2	3	1	2	3	2	13	59
Encuestad o 133	3	1	1	3	3	3	14	2	3	2	3	1	2	2	15	2	1	4	1	1	2	2	13	3	3	2	2	2	2	3	17	3	3	2	2	3	2	15	74
Encuestad o 134	3	1	1	3	4	4	16	3	3	1	2	2	2	1	14	2	2	4	3	3	3	3	20	3	3	3	3	2	3	2	19	3	2	1	1	3	1	11	80
Encuestad o 135	4	3	1	3	1	2	14	2	3	1	3	1	2	2	14	1	1	4	1	1	2	2	12	2	3	2	3	2	2	2	16	2	2	1	2	3	1	11	67
Encuestad o 136	4	2	1	3	1	1	12	2	4	1	3	1	3	3	16	3	1	4	1	1	3	2	15	2	3	2	2	2	2	3	16	3	2	2	3	3	1	14	73
Encuestad o 137	4	1	1	4	1	3	14	1	3	1	2	1	1	1	10	1	1	4	1	1	2	2	12	2	2	2	1	2	2	3	14	3	3	2	2	2	1	13	63
Encuestad o 138	4	1	1	3	1	1	11	1	3	1	3	1	1	1	11	1	1	4	1	1	1	2	11	2	1	1	1	2	2	3	12	3	3	1	3	3	1	14	59
Encuestad o 139	4	2	2	4	2	4	18	2	4	2	1	1	2	2	14	2	2	4	2	2	2	2	16	2	2	1	2	3	2	3	15	3	2	1	2	3	2	13	76
Encuestad o 140	4	2	1	4	1	4	16	1	4	1	2	1	2	2	13	2	1	4	2	2	3	2	16	2	2	2	1	2	2	1	12	1	1	2	2	2	2	10	67
Encuestad o 141	3	1	1	3	3	3	14	1	3	1	2	1	1	1	10	1	1	4	2	2	2	2	14	2	2	2	1	3	2	3	15	3	2	1	2	2	2	12	65
Encuestad o 142	3	2	1	3	1	3	13	2	3	3	2	3	1	2	16	2	1	4	2	2	2	2	15	2	2	2	2	2	2	3	15	3	2	2	2	3	2	14	73
Encuestad o 143	3	1	1	3	1	1	10	1	3	1	2	1	1	1	10	1	1	3	3	1	2	2	13	1	2	2	1	2	2	3	13	3	2	1	2	3	2	12	58
Encuestad o 144	4	1	1	3	1	3	13	2	4	1	1	2	2	2	14	2	2	4	2	1	2	1	14	3	2	1	1	1	1	2	11	1	3	1	2	1	1	9	61
Encuestad o 145	4	1	1	3	1	2	12	1	4	1	1	1	2	2	12	2	2	4	2	1	3	2	16	3	1	1	1	1	2	3	12	1	3	2	1	1	2	10	62
Encuestad o 146	3	2	1	4	1	3	14	3	4	1	3	1	2	3	17	2	3	4	2	2	3	2	18	3	3	2	3	1	1	3	16	1	2	2	2	1	2	10	75
Encuestad o 147	4	2	1	3	1	3	14	2	4	1	1	1	2	1	12	1	1	2	2	1	1	1	9	2	1	2	1	2	3	2	13	2	2	1	2	1	1	9	57
Encuestad o 148	4	2	3	1	4	2	16	3	1	2	4	3	2	2	17	1	1	4	2	3	4	3	16	1	3	1	2	4	1	3	15	2	2	1	4	1	2	12	76

Encuestad o 149	1	1	1	4	4	1	12	3	1	1	1	1	1	1	9	1	1	3	1	1	2	2	11	2	2	2	1	1	1	2	11	2	2	2	2	2	1	11	54
Encuestad o 150	1	1	1	3	1	2	9	1	3	1	2	1	1	1	10	1	1	4	1	1	2	2	12	3	3	1	2	2	2	3	16	2	3	1	2	2	1	11	58
Encuestad o 151	4	1	1	3	3	3	15	2	4	1	2	1	2	2	14	1	1	4	2	1	2	2	13	3	3	3	1	2	2	3	17	2	3	2	2	3	2	14	73
Encuestad o 152	4	3	1	3	1	2	14	3	4	1	3	1	3	2	17	3	1	4	2	2	3	1	16	2	3	2	2	1	2	2	14	2	3	1	1	1	1	9	70
Encuestad o 153	3	2	1	4	2	3	15	1	4	1	2	2	3	4	17	2	1	2	1	4	3	1	14	2	3	2	4	2	1	3	17	2	4	1	3	1	3	14	77
Encuestad o 154	3	2	4	1	2	3	15	4	1	3	4	1	2	1	16	3	2	1	3	2	4	1	16	3	1	4	2	4	3	2	19	1	2	2	2	1	1	11	77
Encuestad o 155	2	3	4	2	1	2	14	3	1	4	3	2	1	2	16	3	2	4	2	1	2	3	17	1	2	3	1	2	3	2	14	1	3	2	1	1	1	9	70